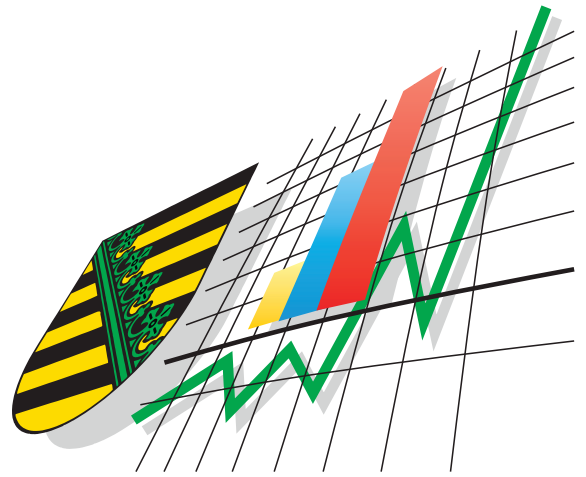


Statistisches Landesamt
des Freistaates
Sachsen



Statistische Berichte

Wahlen im Freistaat Sachsen 2004

Ortschaftsräte

Endgültige Ergebnisse

Zeichenerklärung

- 0 Keine Stimme erhalten
- x Im Wahlgebiet nicht angetreten bzw. Aussage nicht sinnvoll
- .
- ... Angabe fällt später an
- () **Aussagewert ist eingeschränkt**

Herausgeber:

Statistisches Landesamt des Freistaates Sachsen

Macherstraße 63
01917 Kamenz

Postfach 1105
01911 Kamenz

Telefon

Vermittlung 03578 33-0

Präsident/Sekretariat -1900

Auskunft -1913, -1914

Bibliothek -4352

Vertrieb -4315

Telefax -1999

Telefax -1921

Telefax -1598

Internet www.statistik.sachsen.de

E-Mail info@statistik.sachsen.de

© Statistisches Landesamt des Freistaates Sachsen, Kamenz, März 2005

Für nichtgewerbliche Zwecke sind Vervielfältigung und unentgeltliche Verbreitung, auch auszugsweise, mit Quellenangabe gestattet. Die Verbreitung, auch auszugsweise, über elektronische Systeme/Datenträger bedarf der vorherigen Zustimmung. Alle übrigen Rechte bleiben vorbehalten.

Inhalt

	Seite
Vorbemerkungen	3
Tabellen	
1. Wahlberechtigte, Wahlbeteiligung sowie Verteilung der gültigen Stimmen und vergebene Sitze bei den Wahlen zu den Ortschaftsräten am 13. Juni 2004 und 13. Juni 1999 im Freistaat Sachsen	4
2. Verteilung der gültigen Stimmen und vergebene Sitze bei den Wahlen zu den Ortschaftsräten, Kreistagen und Gemeinderäten am 13. Juni 2004 und 13. Juni 1999 im Freistaat Sachsen	5
3. Wahlberechtigte, Wahlbeteiligung, gültige und ungültige Stimmzettel sowie Verteilung der gültigen Stimmen bei den Wahlen zu den Ortschaftsräten am 13. Juni 2004 nach Ortschaften der Kreisfreien Städte	6
Wahlberechtigte, Wahlbeteiligung, gültige und ungültige Stimmzettel sowie Verteilung der gültigen Stimmen bei den Wahlen zu den Ortschaftsräten am 13. Juni 2004 nach Ortschaften der Gemeinden des Landkreises ...	
4. Annaberg	10
5. Aue-Schwarzenberg	12
6. Bautzen	14
7. Chemnitzer Land	16
8. Delitzsch	18
9. Döbeln	22
10. Freiberg	24
11. Kamenz	28
12. Leipziger Land	32
13. Löbau-Zittau	36
14. Meißen	38
15. Mittlerer Erzgebirgskreis	40
16. Mittweida	42
17. Muldentalkreis	46
18. Niederschlesischer Oberlausitzkreis	50
19. Riesa-Großenhain	54
20. Sächsische Schweiz	58
21. Stollberg	62
22. Torgau-Oschatz	64

	Seite
23. Vogtlandkreis	68
24. Weißeritzkreis	74
25. Zwickauer Land	78
26. Vergebene Sitze in den Ortschaftsräten nach der Wahl am 13. Juni 2004 nach Ortschaften der Gemeinden sowie nach Kreisen	80
27. Vergebene Sitze bei den Ergänzungswahlen (Erg.-Wahl) zu den Ortschaftsräten nach den Wahlen (OW) am 13. Juni 2004 nach Ortschaften der Gemeinden sowie nach Kreisen	128
28. Anzahl der Ortschaftsräte, Wahlberechtigte und Verteilung der gültigen Stimmen bei den Wahlen zu den Ortschaftsräten am 13. Juni 2004 und 13. Juni 1999 nach Kreisen	129
 Abbildungen	
Abb. 1 Stimmenanteile der Parteien und Wählervereinigungen bei den Kommunalwahlen am 13. Juni 2004 im Freistaat Sachsen	131
Abb. 2 Gewinne und Verluste der Parteien und Wählervereinigungen bei den Kommunalwahlen am 13. Juni 2004 gegenüber den am 13. Juni 1999 im Freistaat Sachsen	132
 Anhang	
Wahlvorschläge der Parteien zu den Kommunalwahlen am 13. Juni 2004	133
Wahlvorschläge der Wählervereinigungen bei den Wahlen zu den Ortschaftsräten am 13. Juni 2004 nach Ortschaften	133

Vorbemerkungen

Am 13. Juni 2004 haben die Wählerinnen und Wähler des Freistaates Sachsen, neben der Wahl zum Europäischen Parlament, über die Zusammensetzung der Kreistage, der Gemeinde- und Stadträte sowie der Ortschaftsräte für die nächsten fünf Jahre entschieden. Gleichzeitig fanden in den Städten Adorf, Dippoldiswalde, Großschirma und Lengenfeld sowie in der Gemeinde Börnichen/Erzgeb. Bürgermeisterwahlen statt.

Der vorliegende Bericht bildet die endgültigen Ergebnisse der Wahlen zu den Ortschaftsräten in einem umfangreichen Tabellenteil nach Gemeinden und Kreisen ab. Darüber hinaus werden die Ergebnisse der Kreistags-, Gemeinderats- und Ortschaftsratswahlen für den Freistaat Sachsen zusammenhängend dargestellt.

Im Freistaat Sachsen waren an diesem Tag in 250 Gemeinden insgesamt 844 Ortschaftsräte mit 4 918 zu vergebenden Sitzen zu wählen. Gewählt wurde aufgrund von Wahlvorschlägen, die von Parteien und Wählervereinigungen eingereicht und von den jeweiligen Wahlausschüssen zugelassen wurden. Jeder der rund 630 000 Wahlberechtigten hatte je Wahl drei Stimmen, die er bis zu drei Bewerbern eines oder verschiedener Wahlvorschläge oder aber einem Bewerber geben konnte. Für die Ortschaftsratsitze bewarben sich 6 218 Frauen und Männer auf insgesamt 1 510 Wahlvorschlägen. Gewählt wurden 4 763 Ortschaftsratsmitglieder, darunter 994 Frauen.

Die Verteilung der zu vergebenden Sitze wurde nach den Grundsätzen der Verhältniswahl mit Hilfe des d'Hondtschen Höchstzahlverfahrens vorgenommen. Entsprechend der ermittelten Sitzzahl pro Wahlvorschlag wurden die gewählten Bewerber in der Reihenfolge der von ihnen erreichten Stimmen im jeweiligen Wahlvorschlag festgestellt. Die Bewerber, auf die kein Sitz entfallen war, wurden in der Reihenfolge der von ihnen erreichten Stimmzahlen als Ersatzpersonen ihres Wahlvorschlages festgestellt. Traten zu einer Wahl nur Bewerber eines Wahlvorschlages an oder wurde kein Wahlvorschlag eingereicht bzw. zugelassen, fand eine Mehrheitswahl statt. Dabei wurden die Sitze nach dem Mehrheitsprinzip an Personen vergeben, die von den Wählerinnen und Wählern auf dem Stimmzettel gekennzeichnet bzw. direkt bei der Wahl ergänzt wurden und die meisten Stimmen erhalten hatten. In 419 Ortschaften fanden Mehrheitswahlen am 13. Juni 2004 statt.

Die vorliegende zusammenfassende Darstellung der endgültigen Ergebnisse der Ortschaftsratswahlen wurde auf der Grundlage der von den Vorsitzenden der Gemeindevahlausschüsse festgestellten Wahlergebnisse gefertigt, die dem Statistischen Landesamt in elektronischer Form übermittelt wurden. Bei den Ortschaftsratswahlen in Großpitz, Tharandt, Kurort Hartha und Pohrsdorf der Gemeinde Tharandt fand das durch den Gemeindevahlausschuss bestätigte Ergebnis Verwendung, zu dem jedoch eine Verwaltungstreitsache anhängig ist. Die in der Ortschaft Driewitz der Gemeinde Lohsa und der Ortschaft Quersa der Gemeinde Lampertswalde durchgeführte Ergänzungswahl sowie die Neuwahl in der Ortschaft Badrina der Gemeinde Schönwölkau fanden ebenso Berücksichtigung. Die im Anhang aufgeführte Auflistung der Wahlvorschläge der Wählervereinigungen erfolgte entsprechend ihrer Reihenfolge auf dem Stimmzettel.

Für die Kommunalwahlen 2004 im Freistaat Sachsen sind im Wesentlichen folgende Rechtsgrundlagen maßgeblich:

Gesetz über die Kommunalwahlen im Freistaat Sachsen (Kommunalwahlgesetz - KomWG) in der Fassung der Bekanntmachung vom 5. September 2003 (SächsGVBl. S. 428), berichtigt am 5. Mai 2004 (SächsGVBl. S. 182)

Das KomWG bildet unter Berücksichtigung der wahlrechtlichen Bestimmungen der Gemeinde- und Landkreisordnung für den Freistaat Sachsen die gesetzliche Grundlage zur Vorbereitung und Durchführung der Kommunalwahlen. Es enthält für die verschiedenen Kommunalwahlen nähere Vorschriften zur Wahlvorbereitung, über die Wahlorgane, Wahlhandlung und die Feststellung des Wahlergebnisses.

Verordnung des Sächsischen Staatsministeriums des Innern zur Durchführung des Gesetzes über die Kommunalwahlen im Freistaat Sachsen (Kommunalwahlordnung - KomWO) vom 5. September 2003 (SächsGVBl. S. 440)

Aufgrund der Ermächtigung des § 62 Abs. 1 KomWG hat das Sächsische Staatsministerium des Innern detaillierte Regelungen zur Wahlvorbereitung und Wahldurchführung erlassen. Die KomWO enthält insbesondere Regelungen über die Bestellung und die Tätigkeit der Wahlorgane, die Voraussetzungen für die Aufnahme in das Wählerverzeichnis, die Zulassung von Wahlvorschlägen und die Briefwahl sind.

1. Wahlberechtigte, Wahlbeteiligung sowie Verteilung der gültigen Stimmen und vergebene Sitze bei den Wahlen zu den Ortschaftsräten am 13. Juni 2004 und 13. Juni 1999 im Freistaat Sachsen

Merkmal	2004				1999				Veränderung		
	absolut	%	Sitze	darunter an Frauen	absolut	%	Sitze	darunter an Frauen	in %-Punkten	Sitze	darunter an Frauen
Anzahl der Ortschaftsräte	844	x	x	x	920	x	x	x	x	x	x
Wahlberechtigte	626 575	x	x	x	638 001	x	x	x	x	x	x
Wähler	324 901	51,9	x	x	385 621	60,4	x	x	-8,5	x	x
ungültige Stimmzettel	18 665	5,7	x	x	28 856	7,5	x	x	-1,8	x	x
gültige Stimmzettel	306 236	94,3	x	x	356 765	92,5	x	x	1,8	x	x
gültige Stimmen	819 973	100	4 763	994	970 231	100	5 591	1 110	x	-828	-116
davon entfielen auf											
CDU	302 860	36,9	1 511	313	367 899	37,9	1 878	337	-1,0	-367	-24
PDS	70 795	8,6	189	53	63 533	6,5	177	41	2,1	12	12
SPD	46 209	5,6	142	27	65 314	6,7	215	44	-1,1	-73	-17
FDP	28 974	3,5	127	21	31 514	3,2	144	25	0,3	-17	-4
GRÜNE	1 768	0,2	2	1	4 759	0,5	7	3	-0,3	-5	-2
DSU	889	0,1	2	0	3 468	0,4	9	0	-0,3	-7	0
NPD	45	0,0	1	0	x	x	x	x	0,0	1	0
REP	626	0,1	1	0	x	x	x	x	0,1	1	0
Wählervereinigungen	359 834	43,9	2 532	534	420 241	43,3	2 801	584	0,6	-269	-50
Einzelvorschläge	7 973	1,0	256	45	13 503	1,4	360	76	-0,4	-104	-31

2. Verteilung der gültigen Stimmen und vergebene Sitze bei den Wahlen zu den Ortschaftsräten, Kreistagen und Gemeinderäten am 13. Juni 2004 und 13. Juni 1999 im Freistaat Sachsen

Merkmal	Ortschaftsratswahlen			Kreistagswahlen ¹⁾			Gemeinderatswahlen		
	2004	1999	Ver- änderung	2004	1999	Ver- änderung	2004	1999	Ver- änderung
Anzahl der Parlamente	844	920	-76	29	29	0	520	546	-26
Gültige Stimmen	819 973	970 231	-150 258	4 477 908	5 258 205	-780 297	4 552 459	5 345 223	-792 764
davon entfielen auf ... %									
CDU	36,9	37,9	-1,0	38,4	44,5	-6,1	34,8	39,9	-5,1
PDS	8,6	6,5	2,1	21,6	19,2	2,4	18,6	16,9	1,7
SPD	5,6	6,7	-1,1	13,6	18,7	-5,1	11,4	15,7	-4,3
FDP	3,5	3,2	0,3	7,2	5,2	2,0	5,1	4,1	1,0
GRÜNE	0,2	0,5	-0,3	5,2	3,7	1,5	3,1	2,4	0,7
DSU	0,1	0,4	-0,3	2,2	2,2	0,0	1,1	1,3	-0,2
NPD	0,0	x	0,0	0,9	0,2	0,7	0,5	0,3	0,2
FORUM	x	x	x	0,2	0,1	0,1	0,2	0,1	0,1
REP	0,1	x	0,1	0,6	0,1	0,5	0,7	0,2	0,5
GRAUE	x	x	x	0,1	0,0	0,1	0,1	0,0	0,1
FP Deutschlands	x	x	x	0,1	0,0	0,1	0,0	0,0	0,0
DGG	x	x	x	0,0	x	0,0	0,0	x	0,0
DP	x	x	x	0,0	x	0,0	0,0	x	0,0
PBC	x	x	x	0,0	x	0,0	0,0	0,0	0,0
Wählervereinigungen	43,9	43,3	0,6	10,1	6,1	4,0	24,4	19,0	5,4
Einzelvorschläge	1,0	1,4	-0,4	x	x	x	0,0	0,0	0,0
Sitze	4 763	5 591	-828	1 614	1 652	-38	8 415	9 093	-678
davon entfielen auf ...									
CDU	1 511	1 878	-367	681	781	-100	3 345	3 872	-527
PDS	189	177	12	349	310	39	1 007	965	42
SPD	142	215	-73	204	313	-109	557	1 009	-452
FDP	127	144	-17	112	82	30	335	335	0
GRÜNE	2	7	-5	56	42	14	39	34	5
DSU	2	9	-7	31	27	4	47	58	-11
NPD	1	x	1	13	1	12	26	8	18
FORUM	x	x	x	1	1	0	1	1	0
REP	1	x	1	5	1	4	9	3	6
GRAUE	x	x	x	0	0	0	0	1	-1
FP Deutschlands	x	x	x	1	0	1	3	1	2
DGG	x	x	x	0	x	0	1	x	1
DP	x	x	x	0	x	0	0	x	0
PBC	x	x	x	0	x	0	0	0	0
Wählervereinigungen	2 532	2 801	-269	161	94	67	3 042	2 794	248
Einzelvorschläge	256	360	-104	x	x	x	3	12	-9

1) einschließlich der Wahlen zu den Stadträten der Kreisfreien Städte

3. Wahlberechtigte, Wahlbeteiligung, gültige und ungültige Stimmzettel sowie Verteilung der gültigen Stimmen bei den Wahlen zu den Ortschaftsräten am 13. Juni 2004 nach Ortschaften der Kreisfreien Städte

Lfd. Nr.	Kreisfreie Stadt Ortschaft	Wahl- berechtigte	Wähler		Stimmzettel				Gültige Stimmen
			insgesamt	in %	gültige	in %	ungültige	in %	
Chemnitz, Stadt									
1	Euba	1 698	922	54,3	887	96,2	35	3,8	2 564
2	Kleinolbersdorf-Altenhain	2 045	1 189	58,1	1 150	96,7	39	3,3	3 345
3	Einsiedel	3 261	1 870	57,3	1 832	98,0	38	2,0	5 385
4	Klaffenbach	2 045	1 090	53,3	1 065	97,7	25	2,3	3 095
5	Mittelbach	1 969	1 005	51,0	977	97,2	28	2,8	2 785
6	Grüna	4 912	2 093	42,6	2 047	97,8	46	2,2	5 995
7	Röhrsdorf	2 675	1 160	43,4	1 128	97,2	32	2,8	3 300
8	Wittgensdorf	3 703	1 728	46,7	1 678	97,1	50	2,9	4 766
9	Zusammen	22 308	11 057	49,6	10 764	97,4	293	2,6	31 235
Dresden, Stadt									
10	Weixdorf	4 840	2 517	52,0	2 418	96,1	99	3,9	7 087
11	Langebrück	3 031	1 694	55,9	1 656	97,8	38	2,2	4 869
12	Schönborn	395	252	63,8	242	96,0	10	4,0	633
13	Schönfeld-Weißig	10 235	5 479	53,5	5 300	96,7	179	3,3	15 555
14	Cossebaude	4 306	2 060	47,8	1 991	96,7	69	3,3	5 751
15	Oberwartha	306	160	52,3	148	92,5	12	7,5	335
16	Mobschatz	1 211	651	53,8	625	96,0	26	4,0	1 832
17	Gompitz	2 524	1 382	54,8	1 341	97,0	41	3,0	3 929
18	Altfranken	883	449	50,8	418	93,1	31	6,9	872
19	Zusammen	27 731	14 644	52,8	14 139	96,6	505	3,4	40 863
Görlitz, Stadt									
20	Hagenwerder/Tauchritz	1 029	497	48,3	477	96,0	20	4,0	1 141
21	Schlauroth	309	169	54,7	164	97,0	5	3,0	362
22	Kunnerwitz/Klein Neundorf	601	384	63,9	371	96,6	13	3,4	882
23	Ludwigsdorf/Ober-Neundorf	969	460	47,5	431	93,7	29	6,3	1 232
24	Zusammen	2 908	1 510	51,9	1 443	95,6	67	4,4	3 617
Hoyerswerda, Stadt									
25	Bröthen/Michalken	1 231	616	50,0	596	96,8	20	3,2	1 766
26	Knappenrode	688	358	52,0	328	91,6	30	8,4	965
27	Zeißig	893	519	58,1	497	95,8	22	4,2	1 461
28	Schwarzkolim	746	426	57,1	405	95,1	21	4,9	1 172
29	Dörghenhausen	595	313	52,6	297	94,9	16	5,1	864
30	Zusammen	4 153	2 232	53,7	2 123	95,1	109	4,9	6 228
Leipzig, Stadt									
31	Plaußig	574	287	50,0	277	96,5	10	3,5	794
32	Mölkau	5 278	2 462	46,6	2 413	98,0	49	2,0	7 021
33	Engelsdorf	9 314	4 074	43,7	3 966	97,3	108	2,7	11 568
34	Liebertwolkwitz	4 302	1 806	42,0	1 748	96,8	58	3,2	5 023
35	Holzhausen	5 235	2 376	45,4	2 262	95,2	114	4,8	6 559
36	Hartmannsdorf-Knautnaundorf	974	501	51,4	486	97,0	15	3,0	1 422
37	Miltitz	1 701	742	43,6	720	97,0	22	3,0	2 079
38	Böhlitz-Ehrenberg	7 803	3 218	41,2	3 127	97,2	91	2,8	9 131
39	Burghausen	1 354	603	44,5	578	95,9	25	4,1	1 661
40	Rückmarsdorf	2 631	1 147	43,6	1 127	98,3	20	1,7	3 263
41	Lützschena-Stahmeln	3 395	1 657	48,8	1 613	97,3	44	2,7	4 730
42	Lindenthal	4 882	1 957	40,1	1 902	97,2	55	2,8	5 524
43	Seehausen	1 717	812	47,3	776	95,6	36	4,4	2 010
44	Wiederitzsch	6 276	2 725	43,4	2 622	96,2	103	3,8	7 558
45	Zusammen	55 436	24 367	44,0	23 617	96,9	750	3,1	68 343

Davon entfielen auf ... %										Lfd. Nr.
CDU	PDS	SPD	FDP	GRÜNE	DSU	REP	Wählervereinigungen		Einzel- vorschläge	
							Anzahl	%		
36,6	x	15,7	5,1	x	x	x	1	42,6	x	1
58,7	x	5,7	x	x	x	x	2	35,6	x	2
29,3	8,5	x	x	x	x	4,5	4	57,7	x	3
39,4	15,5	14,5	4,3	x	x	x	1	26,3	x	4
32,9	9,4	9,5	x	x	x	x	1	48,2	x	5
23,0	16,5	13,5	x	x	x	x	1	47,0	x	6
27,0	22,5	x	2,7	x	x	x	1	47,8	x	7
56,9	17,5	17,5	x	x	x	8,1	x	x	x	8
37,1	12,1	9,4	1,1	x	x	2,0	11	38,2	x	9
46,4	20,1	x	x	x	x	x	1	33,5	x	10
65,4	19,6	15,0	x	x	x	x	x	x	x	11
x	x	x	x	x	x	x	1	96,1	3,9	12
57,5	10,8	11,3	5,6	5,6	x	x	1	9,2	x	13
51,6	12,8	10,0	2,6	2,9	x	x	2	20,1	x	14
x	x	x	x	x	x	x	1	97,6	2,4	15
51,1	x	x	x	x	x	x	1	48,9	x	16
53,2	14,5	x	x	x	x	x	1	32,2	x	17
x	x	x	x	x	x	x	1	96,1	3,9	18
52,4	13,1	7,5	2,5	2,5	x	x	9	21,8	0,2	19
x	x	x	x	x	x	x	1	100	x	20
x	x	x	x	x	x	x	1	100	x	21
x	x	x	x	x	x	x	1	100	x	22
81,1	x	x	18,9	x	x	x	x	x	x	23
27,6	x	x	6,4	x	x	x	3	65,9	x	24
x	x	x	x	x	x	x	1	100	x	25
4,5	25,0	7,6	x	x	x	x	1	63,0	x	26
19,2	23,3	x	x	x	x	x	4	57,5	x	27
20,0	x	20,0	x	x	x	x	1	60,1	x	28
49,8	11,6	8,2	x	x	x	x	1	30,4	x	29
15,9	10,9	6,1	x	x	x	x	8	67,1	x	30
38,3	x	x	x	x	x	x	1	61,7	x	31
49,7	22,0	23,1	5,2	x	x	x	x	x	x	32
34,1	18,1	8,6	2,6	x	x	x	1	36,6	x	33
22,2	13,2	16,9	x	x	x	x	2	47,7	x	34
56,9	43,1	x	x	x	x	x	x	x	x	35
60,4	17,4	x	4,3	x	x	x	1	17,9	x	36
26,9	21,3	42,3	x	9,5	x	x	x	x	x	37
44,5	17,1	16,1	x	x	x	x	1	22,3	x	38
40,8	21,6	37,7	x	x	x	x	x	x	x	39
22,2	17,1	22,3	38,3	x	x	x	x	x	x	40
28,6	19,6	8,8	x	7,9	x	x	1	35,2	x	41
54,6	19,0	20,8	5,6	x	x	x	x	x	x	42
18,8	x	x	3,9	x	x	x	1	77,4	x	43
51,0	24,6	24,4	x	x	x	x	x	x	x	44
41,1	20,7	15,5	3,5	0,8	x	x	8	18,5	x	45

Noch: 3. Wahlberechtigte, Wahlbeteiligung, gültige und ungültige Stimmzettel sowie Verteilung der gültigen Stimmen bei den Wahlen zu den Ortschaftsräten am 13. Juni 2004 nach Ortschaften der Kreisfreien Städte

Lfd. Nr.	Kreisfreie Stadt Ortschaft	Wahl- berechtigte	Wähler		Stimmzettel				Gültige Stimmen
			insgesamt	in %	gültige	in %	ungültige	in %	
Plauen, Stadt									
46	Jößnitz	2 177	1 011	46,4	959	94,9	52	5,1	2 764
47	Kauschwitz	813	363	44,6	342	94,2	21	5,8	974
48	Großfriesen	616	265	43,0	247	93,2	18	6,8	717
49	Neundorf	1 384	561	40,5	530	94,5	31	5,5	1 525
50	Straßberg	702	353	50,3	341	96,6	12	3,4	979
51	Zusammen	5 692	2 553	44,9	2 419	94,8	134	5,2	6 959
Zwickau, Stadt									
52	Oberrothenbach	544	260	47,8	245	94,2	15	5,8	580
53	Mosel	1 904	800	42,0	759	94,9	41	5,1	2 119
54	Crossen	1 827	777	42,5	709	91,2	68	8,8	2 008
55	Schlunzig	264	144	54,5	139	96,5	5	3,5	402
56	Rottmannsdorf	587	372	63,4	354	95,2	18	4,8	989
57	Cainsdorf	2 041	865	42,4	820	94,8	45	5,2	2 319
58	Zusammen	7 167	3 218	44,9	3 026	94,0	192	6,0	8 417
59	Insgesamt	125 395	59 581	47,5	57 531	96,6	2 050	3,4	165 662

Davon entfielen auf ... %										Lfd. Nr.
CDU	PDS	SPD	FDP	GRÜNE	DSU	REP	Wählervereinigungen		Einzel- vorschläge	
							Anzahl	%		
17,1	22,5	x	21,4	x	6,9	x	2	32,1	x	46
24,3	x	x	x	x	x	x	2	75,7	x	47
15,2	x	x	x	x	x	x	1	84,8	x	48
20,3	x	x	12,5	x	x	x	1	67,2	x	49
46,8	x	x	x	x	x	x	1	53,2	x	50
22,8	8,9	x	11,2	x	2,7	x	7	54,3	x	51
x	x	x	x	x	x	x	1	100	x	52
67,8	32,2	x	x	x	x	x	x	x	x	53
74,3	x	25,7	x	x	x	x	x	x	x	54
x	x	9,5	x	x	x	x	1	90,5	x	55
x	x	8,2	x	x	x	x	1	91,8	x	56
47,1	36,4	16,5	x	x	x	x	x	x	x	57
47,8	18,1	12,1	x	x	x	x	3	22,0	x	58
41,5	15,7	10,9	2,9	1,0	0,1	0,4	49	27,6	0,0	59

4. Wahlberechtigte, Wahlbeteiligung, gültige und ungültige Stimmzettel sowie Verteilung der gültigen Stimmen bei den Wahlen zu den Ortschaftsräten am 13. Juni 2004 nach Ortschaften der Gemeinden des Landkreises Annaberg

Lfd. Nr.	Gemeinde Ortschaft	Wahlberechtigte	Wähler		Stimmzettel			
			insgesamt	in %	gültige	in %	ungültige	in %
Annaberg-Buchholz, Stadt								
1	Frohnau	843	446	52,9	435	97,5	11	2,5
2	Cunersdorf	808	445	55,1	425	95,5	20	4,5
3	Geyersdorf	1 014	642	63,3	634	98,8	8	1,2
Elterlein, Stadt								
4	Schwarzbach	489	304	62,2	290	95,4	14	4,6
5	Hermannsdorf	689	396	57,5	375	94,7	21	5,3
Jöhstadt, Stadt								
6	Schmalzgrube	174	127	73,0	119	93,7	8	6,3
7	Grumbach	700	369	52,7	344	93,2	25	6,8
8	Steinbach	749	429	57,3	400	93,2	29	6,8
Oberwiesenthal, Kurort, Stadt								
9	Hammerunterwiesenthal	328	172	52,4	155	90,1	17	9,9
Scheibenberg, Stadt								
10	Oberscheibe	257	183	71,2	175	95,6	8	4,4
11	Insgesamt	6 051	3 513	58,1	3 352	95,4	161	4,6

1) Doppelzählungen sind möglich, wenn eine Wählerversammlung in mehreren Ortschaften antritt.

Gültige Stimmen	Davon entfielen auf ... %						Lfd. Nr.
	CDU	PDS	SPD	Wählvereinigungen		Einzel- vorschläge	
				Anzahl	%		
1 264	50,9	x	x	1	49,1	x	1
1 239	24,0	10,2	x	2	65,9	x	2
1 879	62,5	11,5	x	2	26,0	x	3
707	x	x	x	1	99,9	0,1	4
1 091	11,4	x	x	1	88,6	x	5
235	x	x	x	1	96,6	3,4	6
1 007	48,7	x	x	1	51,3	x	7
1 137	33,8	x	42,5	1	23,7	x	8
259	94,6	x	x	x	x	5,4	9
504	48,4	x	x	1	51,6	x	10
9 322	38,6	3,7	5,2	11 ¹⁾	52,3	0,2	11

5. Wahlberechtigte, Wahlbeteiligung, gültige und ungültige Stimmzettel sowie Verteilung der gültigen Stimmen bei den Wahlen zu den Ortschaftsräten am 13. Juni 2004 nach Ortschaften der Gemeinden des Landkreises Aue-Schwarzenberg

Lfd. Nr.	Gemeinde Ortschaft	Wahlberechtigte	Wähler		Stimmzettel			
			insgesamt	in %	gültige	in %	ungültige	in %
Beierfeld								
1	Waschleithe	448	245	54,7	228	93,1	17	6,9
Eibenstock, Stadt								
2	Blauenthal	178	82	46,1	78	95,1	4	4,9
3	Wildenthal	275	171	62,2	166	97,1	5	2,9
4	Carlsfeld	818	407	49,8	377	92,6	30	7,4
Lößnitz, Stadt								
5	Affalter	1 272	668	52,5	633	94,8	35	5,2
Rittersgrün								
6	Tellerhäuser	120	67	55,8	66	98,5	1	1,5
Schlema								
7	Wildbach	539	308	57,1	295	95,8	13	4,2
Schneeberg, Stadt								
8	Lindenau	714	414	58,0	398	96,1	16	3,9
Schwarzenberg/Erzgeb., Stadt								
9	Grünstädtel	662	296	44,7	273	92,2	23	7,8
10	Bermsgrün	1 330	653	49,1	617	94,5	36	5,5
11	Eria	1 248	549	44,0	535	97,4	14	2,6
Stützensgrün								
12	Hundshübel	998	502	50,3	460	91,6	42	8,4
Zschorlau								
13	Burkhardtgrün	553	268	48,5	265	98,9	3	1,1
14	Albernau	1 016	544	53,5	499	91,7	45	8,3
15	Insgesamt	10 171	5 174	50,9	4 890	94,5	284	5,5

Gültige Stimmen	Davon entfielen auf ... %						Lfd. Nr.
	CDU	PDS	SPD	Wählervereinigungen		Einzel- vorschläge	
				Anzahl	%		
648	38,0	x	x	1	62,0	x	1
224	74,1	25,9	x	x	x	x	2
486	40,1	x	x	1	59,9	x	3
1 093	68,9	x	31,1	x	x	x	4
1 385	x	x	x	1	97,8	2,2	5
155	x	x	x	1	99,4	0,6	6
858	27,6	x	x	1	72,4	x	7
1 160	11,4	x	x	1	88,6	x	8
804	67,0	x	x	1	33,0	x	9
1 830	25,7	16,8	3,7	1	53,8	x	10
1 538	38,0	36,0	x	1	26,0	x	11
1 315	60,9	x	x	1	39,1	x	12
599	99,5	x	x	x	x	0,5	13
1 447	60,7	x	x	1	39,3	x	14
13 542	41,3	6,8	3,0	11	48,6	0,3	15

6. Wahlberechtigte, Wahlbeteiligung, gültige und ungültige Stimmzettel sowie Verteilung der gültigen Stimmen bei den Wahlen zu den Ortschaftsräten am 13. Juni 2004 nach Ortschaften der Gemeinden des Landkreises Bautzen

Lfd. Nr.	Gemeinde Ortschaft	Wahlberechtigte	Wähler		Stimmzettel			
			insgesamt	in %	gültige	in %	ungültige	in %
Bautzen, Stadt								
1	Niederkaina	461	219	47,5	205	93,6	14	6,4
2	Stiebitz	486	257	52,9	243	94,6	14	5,4
3	Kleinwelka	1 092	570	52,2	527	92,5	43	7,5
4	Salzenforst /Bolbritz	761	374	49,1	358	95,7	16	4,3
Bischofswerda, Stadt								
5	Schönbrunn	415	216	52,0	203	94,0	13	6,0
6	Großdrebnitz	1 448	708	48,9	661	93,4	47	6,6
Demitz-Thumitz								
7	Pohla/Stacha	396	192	48,5	181	94,3	11	5,7
8	Rothnaußlitz	359	213	59,3	198	93,0	15	7,0
Großdubrau								
9	Klix/Commerau	882	435	49,3	405	93,1	30	6,9
Großpostwitz/O.L.								
10	Eulowitz	308	183	59,4	173	94,5	10	5,5
Guttau								
11	Kleinsaubernitz	541	311	57,5	289	92,9	22	7,1
12	Neudorf/Spree	403	234	58,1	210	89,7	24	10,3
13	Guttau	507	314	61,9	274	87,3	40	12,7
Kirschau								
14	Rodewitz/Spree	539	343	63,6	323	94,2	20	5,8
Kubschütz								
15	Jenkwitz	773	402	52,0	377	93,8	25	6,2
16	Kubschütz	1 078	636	59,0	597	93,9	39	6,1
17	Purschwitz	563	352	62,5	339	96,3	13	3,7
Malschwitz								
18	Baruth	1 145	587	51,3	555	94,5	32	5,5
19	Kleinbautzen	613	290	47,3	280	96,6	10	3,4
20	Malschwitz	721	433	60,1	417	96,3	16	3,7
21	Niedergurig	619	325	52,5	285	87,7	40	12,3
Sohland a. d. Spree								
22	Sohland a. d. Spree	3 643	2 039	56,0	1 939	95,1	100	4,9
23	Taubenheim/Spree	1 441	748	51,9	707	94,5	41	5,5
24	Wehrsdorf	1 491	875	58,7	845	96,6	30	3,4
Steinigtwolmsdorf								
25	Ringenhain	742	324	43,7	307	94,8	17	5,2
26	Weifa	606	332	54,8	316	95,2	16	4,8
Weißenberg, Stadt								
27	Kotitz/Nostitz	749	320	42,7	310	96,9	10	3,1
28	Wurschen	673	338	50,2	304	89,9	34	10,1
29	Insgesamt	23 455	12 570	53,6	11 828	94,1	742	5,9

1) Doppelzählungen sind möglich, wenn eine Wählervereinigung in mehreren Ortschaften antritt.

Gültige Stimmen	Davon entfielen auf ... %								Lfd. Nr.
	CDU	PDS	SPD	FDP	GRÜNE	Wählervereinigungen		Einzel- vorschläge	
						Anzahl	%		
433	93,3	x	x	x	x	x	x	6,7	1
605	99,8	x	x	x	x	x	x	0,2	2
1 484	82,8	x	17,2	x	x	x	x	x	3
1 007	84,3	x	x	x	15,7	x	x	x	4
491	x	x	x	x	x	1	100	x	5
1 912	90,4	x	x	x	x	1	9,6	x	6
425	x	x	x	x	x	1	99,3	0,7	7
569	38,7	x	x	x	x	1	61,3	x	8
1 144	87,7	x	x	x	x	1	12,3	x	9
436	x	x	x	x	x	1	100	x	10
835	68,3	x	x	31,7	x	x	x	x	11
594	58,2	x	x	41,8	x	x	x	x	12
725	34,9	x	x	65,1	x	x	x	x	13
716	x	x	x	99,9	x	x	x	0,1	14
848	98,7	x	x	x	x	x	x	1,3	15
1 225	99,8	x	x	x	x	x	x	0,2	16
959	48,3	20,6	x	x	x	1	31,1	x	17
1 591	76,4	x	x	x	x	1	23,6	x	18
635	x	x	x	x	x	1	100	x	19
1 009	x	x	x	x	x	1	100	x	20
630	98,1	x	x	x	x	x	x	1,9	21
5 508	79,5	20,5	x	x	x	x	x	x	22
2 056	19,4	5,0	x	x	x	1	75,6	x	23
2 442	28,6	14,0	x	x	x	1	57,5	x	24
877	42,8	x	x	x	x	1	57,2	x	25
907	51,7	x	x	x	x	1	48,3	x	26
885	71,2	x	x	x	x	1	28,8	x	27
515	97,9	x	x	x	x	x	x	2,1	28
31 463	60,4	5,6	0,8	5,4	0,5	15¹⁾	27,0	0,2	29

7. Wahlberechtigte, Wahlbeteiligung, gültige und ungültige Stimmzettel sowie Verteilung der gültigen Stimmen bei den Wahlen zu den Ortschaftsräten am 13. Juni 2004 nach Ortschaften der Gemeinden des Landkreises Chemnitzer Land

Lfd. Nr.	Gemeinde Ortschaft	Wahl-berechtigte	Wähler		Stimmzettel			
			insgesamt	in %	gültige	in %	ungültige	in %
Glauchau, Stadt								
1	Gesau-Höckendorf-Schönbörnchen	2 420	908	37,5	864	95,2	44	4,8
2	Jerisau-Lipprandis	551	306	55,5	288	94,1	18	5,9
3	Niederlungwitz	2 277	987	43,3	960	97,3	27	2,7
4	Reinholdshain	918	482	52,5	465	96,5	17	3,5
5	Rothenbach-Albertsthal	968	468	48,3	441	94,2	27	5,8
6	Wernsdorf	940	418	44,5	403	96,4	15	3,6
Hohenstein-Ernstthal, Stadt								
7	Wüstenbrand	2 148	997	46,4	915	91,8	82	8,2
Lichtenstein/Sa., Stadt								
8	Heinrichsort	1 080	519	48,1	488	94,0	31	6,0
9	Rödlitz	1 361	689	50,6	651	94,5	38	5,5
Limbach-Oberfrohna, Stadt								
10	Bräunsdorf	949	517	54,5	487	94,2	30	5,8
11	Kändler	1 768	732	41,4	685	93,6	47	6,4
12	Pleißä	1 898	909	47,9	865	95,2	44	4,8
13	Wolkenburg-Kaufungen	1 482	683	46,1	612	89,6	71	10,4
Remse								
14	Kertzsch	88	60	68,2	58	96,7	2	3,3
15	Weidensdorf	411	226	55,0	214	94,7	12	5,3
St. Egidien								
16	Lobsdorf	315	205	65,1	192	93,7	13	6,3
17	Kuhschnappel	450	204	45,3	189	92,6	15	7,4
18	Insgesamt	20 024	9 310	46,5	8 777	94,3	533	5,7

1) Doppelzählungen sind möglich, wenn eine Wählervereinigung in mehreren Ortschaften antritt.

Gültige Stimmen	Davon entfielen auf ... %							Lfd. Nr.
	CDU	PDS	SPD	FDP	Wählervereinigungen		Einzel- vorschläge	
					Anzahl	%		
2 476	28,1	x	9,0	x	1	62,9	x	1
840	40,8	x	x	x	1	59,2	x	2
2 762	30,4	10,3	5,5	x	1	53,8	x	3
1 165	x	x	x	x	1	100	x	4
1 173	55,8	x	x	x	2	44,2	x	5
1 174	13,6	33,5	6,1	x	1	46,8	x	6
2 659	x	x	62,1	x	1	37,9	x	7
1 412	82,4	17,6	x	x	x	x	x	8
1 876	69,9	30,1	x	x	x	x	x	9
1 381	38,1	x	11,0	50,9	x	x	x	10
1 949	74,7	25,3	x	x	x	x	x	11
2 514	56,9	25,3	17,9	x	x	x	x	12
1 748	78,3	x	x	21,7	x	x	x	13
146	x	x	x	x	1	100	x	14
502	x	x	x	x	1	100	x	15
365	99,2	x	x	x	x	x	0,8	16
414	x	x	x	x	1	99,5	0,5	17
24 556	42,0	10,7	11,0	4,4	11 ¹⁾	31,9	0,0	18

8. Wahlberechtigte, Wahlbeteiligung, gültige und ungültige Stimmzettel sowie Verteilung der gültigen Stimmen bei den Wahlen zu den Ortschaftsräten am 13. Juni 2004 nach Ortschaften der Gemeinden des Landkreises Delitzsch

Lfd. Nr.	Gemeinde Ortschaft	Wahlberechtigte	Wähler		Stimmzettel			
			insgesamt	in %	gültige	in %	ungültige	in %
Bad Düben, Stadt								
1	Wellaune	244	126	51,6	120	95,2	6	4,8
2	Schnaditz	340	181	53,2	172	95,0	9	5,0
3	Tiefensee	256	128	50,0	122	95,3	6	4,7
Delitzsch, Stadt								
4	Benndorf	342	193	56,4	185	95,9	8	4,1
5	Laue	194	114	58,8	106	93,0	8	7,0
6	Schenkenberg/Rödgen/Storkwitz	1 102	561	50,9	538	95,9	23	4,1
7	Spröda/Poßdorf	332	178	53,6	166	93,3	12	6,7
8	Döbernitz	2 391	1 058	44,2	1 013	95,7	45	4,3
Doberschütz								
9	Battaune	291	191	65,6	187	97,9	4	2,1
10	Doberschütz	951	487	51,2	470	96,5	17	3,5
11	Mörtitz	618	341	55,2	322	94,4	19	5,6
12	Paschwitz	503	239	47,5	235	98,3	4	1,7
13	Sprotta	1 139	556	48,8	541	97,3	15	2,7
14	Wöllnau	247	158	64,0	151	95,6	7	4,4
Eilenburg, Stadt								
15	Kospa-Pressen	643	331	51,5	323	97,6	8	2,4
Jesewitz								
16	Gotha	519	258	49,7	94	36,4	164	63,6
17	Jesewitz	1 160	667	57,5	635	95,2	32	4,8
18	Liemehna	506	325	64,2	321	98,8	4	1,2
19	Pehritzsch	372	220	59,1	214	97,3	6	2,7
Kossa								
20	Kossa	1 230	789	64,1	751	95,2	38	4,8
21	Pressel	825	467	56,6	457	97,9	10	2,1
Krostitz								
22	Krensitz	311	173	55,6	162	93,6	11	6,4
23	Priester	346	210	60,7	206	98,1	4	1,9
24	Kletzen-Zschölkau	799	408	51,1	390	95,6	18	4,4
Rackwitz								
25	Zschortau	1 991	913	45,9	852	93,3	61	6,7
Schkeuditz, Stadt								
26	Glesien	1 158	454	39,2	432	95,2	22	4,8
27	Kursdorf	161	95	59,0	91	95,8	4	4,2
28	Radefeld	1 970	769	39,0	738	96,0	31	4,0
29	Dölzig	1 647	830	50,4	792	95,4	38	4,6
Schönwölkau								
30	Badrina	481	291	60,5	265	91,1	26	8,9
31	Brinnis	319	167	52,4	156	93,4	11	6,6
32	Hohenroda	495	250	50,5	244	97,6	6	2,4
33	Lindenhayn	324	218	67,3	205	94,0	13	6,0
34	Wölkau	616	334	54,2	318	95,2	16	4,8

Gültige Stimmen	Davon entfielen auf ... %							Lfd. Nr.
	CDU	PDS	SPD	FDP	Wählervereinigungen		Einzel- vorschläge	
					Anzahl	%		
355	36,1	x	x	x	1	63,9	x	1
499	x	16,2	x	x	1	83,8	x	2
360	15,3	x	x	x	1	84,7	x	3
538	x	27,5	7,4	12,8	1	52,2	x	4
298	24,5	x	43,0	x	1	32,6	x	5
1 338	59,6	19,7	20,8	x	x	x	x	6
483	43,3	x	17,6	x	1	39,1	x	7
2 895	60,3	26,1	13,6	x	x	x	x	8
463	x	x	x	x	1	100	x	9
1 050	x	x	x	x	1	100	x	10
941	14,7	x	x	13,9	1	71,4	x	11
655	20,2	x	x	x	1	79,8	x	12
1 240	x	x	x	x	1	99,8	0,2	13
390	x	x	x	x	1	100	x	14
958	12,5	9,9	x	x	1	77,6	x	15
152	x	x	x	x	x	x	100	16
1 825	x	x	x	x	2	100	x	17
745	x	x	x	x	1	99,9	0,1	18
452	x	x	x	x	1	99,6	0,4	19
2 179	x	x	x	x	2	100	x	20
1 184	x	x	x	x	1	99,6	0,4	21
327	96,9	x	x	x	x	x	3,1	22
585	73,7	x	26,3	x	x	x	x	23
1 110	38,8	46,2	15,0	x	x	x	x	24
2 421	33,3	21,7	22,8	11,3	1	11,0	x	25
1 263	31,2	x	x	16,2	1	52,6	x	26
246	x	x	x	x	1	100	x	27
2 113	17,9	x	10,1	5,2	1	66,8	x	28
2 335	x	x	8,8	x	1	91,2	x	29
763	55,8	15,2	x	x	1	29,0	x	30
372	99,5	x	x	x	x	x	0,5	31
706	66,3	22,5	x	11,2	x	x	x	32
581	17,9	x	x	82,1	x	x	x	33
872	63,4	15,6	x	x	1	21,0	x	34

Noch: 8. Wahlberechtigte, Wahlbeteiligung, gültige und ungültige Stimmzettel sowie Verteilung der gültigen Stimmen bei den Wahlen zu den Ortschaftsräten am 13. Juni 2004 nach Ortschaften der Gemeinden des Landkreises Delitzsch

Lfd. Nr.	Gemeinde Ortschaft	Wahl-berechtigte	Wähler		Stimmzettel			
			insgesamt	in %	gültige	in %	ungültige	in %
Zschemplin								
35	Zschemplin	737	349	47,4	340	97,4	9	2,6
36	Glauchau	332	185	55,7	181	97,8	4	2,2
37	Hohenprießnitz	649	296	45,6	286	96,6	10	3,4
38	Krippenhna	343	174	50,7	163	93,7	11	6,3
39	Naundorf	679	321	47,3	314	97,8	7	2,2
40	Insgesamt	27 563	14 005	50,8	13 258	94,7	747	5,3

1) Doppelzählungen sind möglich, wenn eine Wählervereinigung in mehreren Ortschaften antritt.

Gültige Stimmen	Davon entfielen auf ... %							Lfd. Nr.
	CDU	PDS	SPD	FDP	Wählervereinigungen		Einzel- vorschläge	
					Anzahl	%		
990	56,7	x	x	x	1	43,3	x	35
401	x	x	x	x	1	100	x	36
706	x	x	x	x	1	100	x	37
473	18,4	x	x	x	1	81,6	x	38
737	x	x	x	x	1	100	x	39
36 001	24,2	7,8	6,2	3,7	32¹⁾	57,6	0,5	40

9. Wahlberechtigte, Wahlbeteiligung, gültige und ungültige Stimmzettel sowie Verteilung der gültigen Stimmen bei den Wahlen zu den Ortschaftsräten am 13. Juni 2004 nach Ortschaften der Gemeinden des Landkreises Döbeln

Lfd. Nr.	Gemeinde Ortschaft	Wahlberechtigte	Wähler		Stimmzettel			
			insgesamt	in %	gültige	in %	ungültige	in %
Döbeln, Stadt								
1	Technitz/Miera/Nöthschütz	304	108	35,5	96	88,9	12	11,1
Hartha, Stadt								
2	Steina	304	163	53,6	155	95,1	8	4,9
3	Wendishain	571	296	51,8	279	94,3	17	5,7
4	Gersdorf	1 060	606	57,2	580	95,7	26	4,3
Ostrau								
5	Kiebitz	382	182	47,6	175	96,2	7	3,8
6	Noschkowitz	378	222	58,7	211	95,0	11	5,0
7	Schreibitz	450	199	44,2	186	93,5	13	6,5
Roßwein, Stadt								
8	Gleisberg	620	346	55,8	316	91,3	30	8,7
9	Haßlau	530	234	44,2	210	89,7	24	10,3
Waldheim, Stadt								
10	Reinsdorf	383	177	46,2	170	96,0	7	4,0
11	Insgesamt	4 982	2 533	50,8	2 378	93,9	155	6,1

Gültige Stimmen	Davon entfielen auf ... %						Lfd. Nr.
	CDU	PDS	SPD	Wählvereinigungen		Einzel- vorschläge	
				Anzahl	%		
232	100	x	x	x	x	x	1
446	x	7,8	23,8	1	68,4	x	2
652	100	x	x	x	x	x	3
1 659	79,5	13,2	7,3	x	x	x	4
424	91,5	x	x	x	x	8,5	5
552	x	x	x	1	100	x	6
519	21,4	x	x	1	78,6	x	7
825	100	x	x	x	x	x	8
323	86,7	x	x	x	x	13,3	9
398	x	x	x	1	100	x	10
6 030	63,1	4,2	3,8	4	27,6	1,3	11

10. Wahlberechtigte, Wahlbeteiligung, gültige und ungültige Stimmzettel sowie Verteilung der gültigen Stimmen bei den Wahlen zu den Ortschaftsräten am 13. Juni 2004 nach Ortschaften der Gemeinden des Landkreises Freiberg

Lfd. Nr.	Gemeinde Ortschaft	Wahlberechtigte	Wähler		Stimmzettel			
			insgesamt	in %	gültige	in %	ungültige	in %
Augustusburg, Stadt								
1	Augustusburg	1 842	1 034	56,1	991	95,8	43	4,2
2	Grünberg	420	244	58,1	233	95,5	11	4,5
3	Erdmannsdorf/Kunnersdorf	1 848	916	49,6	866	94,5	50	5,5
4	Hennersdorf	283	172	60,8	166	96,5	6	3,5
Brand-Erbisdorf, Stadt								
5	St. Michaelis/Linda/Himmelsfürst	1 149	519	45,2	504	97,1	15	2,9
6	Langenau/Gränitz/Oberreichenbach	2 165	1 081	49,9	1 037	95,9	44	4,1
Eppendorf								
7	Kleinhartmannsdorf	410	219	53,4	210	95,9	9	4,1
8	Großwaltersdorf	855	478	55,9	461	96,4	17	3,6
Frauenstein, Stadt								
9	Burkersdorf	693	419	60,5	409	97,6	10	2,4
10	Dittersbach	233	156	67,0	145	92,9	11	7,1
11	Frauenstein	868	496	57,1	473	95,4	23	4,6
12	Kleinobritzsch	206	131	63,6	117	89,3	14	10,7
13	Nassau	815	483	59,3	465	96,3	18	3,7
Freiberg, Stadt								
14	Kleinwaltersdorf	692	390	56,4	362	92,8	28	7,2
15	Zug	1 396	723	51,8	701	97,0	22	3,0
Großschirma, Stadt								
16	Reichenbach/Seifersdorf	801	552	68,9	260	47,1	292	52,9
17	Obergruna	406	262	64,5	251	95,8	11	4,2
18	Siebenlehn	1 399	781	55,8	238	30,5	543	69,5
Halsbrücke								
19	Conradsdorf/Falkenberg/Tuttendorf	1 086	636	58,6	601	94,5	35	5,5
20	Halsbrücke	1 461	737	50,4	707	95,9	30	4,1
21	Krummenhennersdorf	405	227	56,0	218	96,0	9	4,0
Leubsdorf								
22	Hohenfichte	667	373	55,9	355	95,2	18	4,8
23	Leubsdorf	1 424	792	55,6	749	94,6	43	5,4
24	Marbach	610	350	57,4	334	95,4	16	4,6
25	Schellenberg	584	345	59,1	328	95,1	17	4,9
Neuhausen/Erzgeb.								
26	Cämmerswalde/Neuwarnsdorf/ Rauschenbach	971	519	53,5	475	91,5	44	8,5
Niederwiesa								
27	Braunsdorf	564	373	66,1	350	93,8	23	6,2
28	Lichtenwalde	809	461	57,0	445	96,5	16	3,5
Oberschöna								
29	Kleinschirma	422	292	69,2	283	96,9	9	3,1
30	Oberschöna	869	566	65,1	547	96,6	19	3,4

Gültige Stimmen	Davon entfielen auf ... %							Lfd. Nr.
	CDU	PDS	SPD	FDP	Wählervereinigungen		Einzel- vorschläge	
					Anzahl	%		
2 865	35,5	19,2	9,4	x	1	36,0	x	1
683	31,9	x	x	x	1	68,1	x	2
2 451	39,4	x	x	x	1	60,6	x	3
490	60,4	x	x	x	1	39,6	x	4
1 442	44,5	29,8	x	x	1	25,7	x	5
2 976	34,2	38,2	x	x	1	27,6	x	6
610	49,2	3,9	5,9	24,1	1	16,9	x	7
1 365	55,5	x	14,9	8,7	1	20,8	x	8
1 172	80,4	x	x	x	1	19,6	x	9
319	100	x	x	x	x	x	x	10
1 342	60,9	25,3	x	x	1	13,8	x	11
279	99,3	x	x	x	x	x	0,7	12
1 077	x	x	x	x	1	100	x	13
815	61,6	x	x	x	x	x	38,4	14
1 942	26,8	x	x	x	2	73,2	x	15
491	x	x	x	x	x	x	100	16
508	x	x	x	x	1	99,0	1,0	17
277	x	x	x	x	x	x	100	18
1 679	72,7	x	x	x	1	27,3	x	19
1 968	56,7	43,3	x	x	x	x	x	20
612	58,5	41,5	x	x	x	x	x	21
1 017	24,4	x	7,6	x	1	68,0	x	22
2 165	86,6	x	13,4	x	x	x	x	23
747	99,9	x	x	x	x	x	0,1	24
936	88,1	x	11,9	x	x	x	x	25
932	99,5	x	x	x	x	x	0,5	26
725	38,6	x	x	x	1	61,4	x	27
1 295	25,1	11,6	x	x	1	63,3	x	28
825	78,9	x	x	x	1	21,1	x	29
1 588	60,6	x	x	x	1	39,4	x	30

Noch: 10. Wahlberechtigte, Wahlbeteiligung, gültige und ungültige Stimmzettel sowie Verteilung der gültigen Stimmen bei den Wahlen zu den Ortschaftsräten am 13. Juni 2004 nach Ortschaften der Gemeinden des Landkreises Freiberg

Lfd. Nr.	Gemeinde Ortschaft	Wahlberechtigte	Wähler		Stimmzettel			
			insgesamt	in %	gültige	in %	ungültige	in %
Noch: Oberschöna								
31	Wegefarth/Am Bahnhof Frankenstein	441	250	56,7	246	98,4	4	1,6
32	Bräunsdorf-Langhennersdorf	1 261	766	60,7	744	97,1	22	2,9
Oederan, Stadt								
33	Kirchbach	189	140	74,1	130	92,9	10	7,1
34	Schönerstadt	411	238	57,9	227	95,4	11	4,6
35	Breitenau	827	433	52,4	413	95,4	20	4,6
Reinsberg								
36	Bieberstein/Burkersdorf	456	256	56,1	234	91,4	22	8,6
37	Dittmannsdorf	584	335	57,4	308	91,9	27	8,1
38	Hirschfeld	494	264	53,4	255	96,6	9	3,4
39	Neukirchen/Steinbach	641	341	53,2	329	96,5	12	3,5
40	Reinsberg/Drehfeld	499	306	61,3	295	96,4	11	3,6
Sayda, Stadt								
41	Friedebach	441	271	61,5	253	93,4	18	6,6
Weißborn/Erzgeb.								
42	Berthelsdorf/Erzgeb.	762	419	55,0	401	95,7	18	4,3
43	Insgesamt	33 359	18 746	56,2	17 116	91,3	1 630	8,7

1) Doppelzählungen sind möglich, wenn eine Wählervereinigung in mehreren Ortschaften antritt.

Gültige Stimmen	Davon entfielen auf ... %							Lfd. Nr.
	CDU	PDS	SPD	FDP	Wählervereinigungen		Einzel- vorschläge	
					Anzahl	%		
721	70,0	18,3	x	x	1	11,7	x	31
2 195	20,2	34,5	x	x	2	45,3	x	32
347	100	x	x	x	x	x	x	33
610	x	x	x	x	1	99,5	0,5	34
906	x	x	x	x	1	99,8	0,2	35
358	98,9	x	x	x	x	x	1,1	36
617	99,7	x	x	x	x	x	0,3	37
702	67,4	x	x	x	1	32,6	x	38
925	55,1	18,5	x	x	1	26,4	x	39
777	74,5	x	x	x	1	25,5	x	40
714	43,1	x	x	x	1	56,9	x	41
1 144	30,2	13,3	x	x	1	56,5	x	42
45 609	49,6	10,8	2,2	0,6	30¹⁾	34,4	2,4	43

11. Wahlberechtigte, Wahlbeteiligung, gültige und ungültige Stimmzettel sowie Verteilung der gültigen Stimmen bei den Wahlen zu den Ortschaftsräten am 13. Juni 2004 nach Ortschaften der Gemeinden des Landkreises Kamenz

Lfd. Nr.	Gemeinde Ortschaft	Wahlberechtigte	Wähler		Stimmzettel				
			insgesamt	in %	gültige	in %	ungültige	in %	
Arnsdorf									
1	Fischbach	849	437	51,5	414	94,7	23	5,3	
2	Wallroda	393	214	54,5	206	96,3	8	3,7	
Bernsdorf, Stadt									
3	Großgrabe	263	194	73,8	188	96,9	6	3,1	
Elsterheide									
4	Bluno	417	267	64,0	259	97,0	8	3,0	
5	Geierswalde	318	188	59,1	186	98,9	2	1,1	
6	Klein-Partwitz	313	179	57,2	175	97,8	4	2,2	
7	Nardt	341	207	60,7	205	99,0	2	1,0	
8	Neuwiese-Bergen	754	506	67,1	486	96,0	20	4,0	
9	Sabrodt	256	166	64,8	159	95,8	7	4,2	
10	Seidewinkel	462	283	61,3	277	97,9	6	2,1	
11	Tätzschwitz	460	258	56,1	255	98,8	3	1,2	
Elstra, Stadt									
12	Prietitz	268	160	59,7	152	95,0	8	5,0	
13	Rauschwitz	586	290	49,5	269	92,8	21	7,2	
Großröhrsdorf, Stadt									
14	Kleinröhrsdorf	724	448	61,9	429	95,8	19	4,2	
Kamenz, Stadt									
15	Jesau	1 130	499	44,2	468	93,8	31	6,2	
16	Wiesa	972	487	50,1	468	96,1	19	3,9	
17	Bernbruch	323	177	54,8	166	93,8	11	6,2	
18	Deutschbaselitz	402	232	57,7	226	97,4	6	2,6	
19	Lückersdorf-Gelenau	828	488	58,9	473	96,9	15	3,1	
20	Zschornau-Schiedel	302	151	50,0	146	96,7	5	3,3	
Knappensee									
21	Groß Särchen	1 068	511	47,8	480	93,9	31	6,1	
22	Koblenz	302	204	67,5	191	93,6	13	6,4	
23	Wartha	349	204	58,5	183	89,7	21	10,3	
Königsbrück, Stadt									
24	Gräfenhain	398	244	61,3	235	96,3	9	3,7	
25	Röhrsdorf	145	95	65,5	93	97,9	2	2,1	
Lauta, Stadt									
26	Laubusch	1 748	770	44,1	753	97,8	17	2,2	
Lohsa									
27	Hermsdorf/Spree	239	120	50,2	107	89,2	13	10,8	
28	Litschen	620	309	49,8	301	97,4	8	2,6	
29	Lohsa	1 606	808	50,3	774	95,8	34	4,2	
30	Steinitz	302	193	63,9	190	98,4	3	1,6	
31	Weißkollm	936	494	52,8	477	96,6	17	3,4	
32	Driewitz	13.06.2004	192	113	58,9	111	98,2	2	1,8
		14.11.2004 ¹⁾	190	69	36,3	62	89,9	7	10,1
Ottendorf-Okrilla									
33	Grünberg	511	290	56,8	274	94,5	16	5,5	
34	Hermsdorf	1 171	717	61,2	688	96,0	29	4,0	
35	Medingen	1 958	938	47,9	904	96,4	34	3,6	

1) Ergebnisse der Ergänzungswahl vom 14. November 2004

Gültige Stimmen	Davon entfielen auf ... %								Lfd. Nr.
	CDU	PDS	SPD	FDP	DSU	Wählervereinigungen		Einzel- vorschläge	
						Anzahl	%		
1 202	81,7	x	x	x	x	1	18,3	x	1
600	x	x	x	x	x	2	100	x	2
556	x	x	x	20,3	x	1	79,7	x	3
766	x	x	x	x	x	3	100	x	4
483	x	x	x	x	x	1	100	x	5
412	x	x	x	x	x	1	100	x	6
601	x	x	x	x	x	2	100	x	7
1 439	76,2	x	x	x	x	1	23,8	x	8
474	x	x	x	x	x	2	100	x	9
665	x	x	x	x	x	1	100	x	10
611	x	x	x	x	x	1	100	x	11
442	84,6	x	x	x	x	1	15,4	x	12
344	x	66,9	x	x	x	1	33,1	x	13
1 255	62,7	x	x	x	x	1	37,3	x	14
1 118	x	x	x	x	x	1	100	x	15
1 063	x	x	x	x	x	1	100	x	16
489	x	x	x	x	x	2	100	x	17
572	x	x	x	x	x	1	100	x	18
1 381	27,2	16,1	x	x	x	1	56,8	x	19
337	x	x	x	x	x	1	100	x	20
1 328	42,2	x	x	x	x	1	57,8	x	21
473	x	x	x	x	x	1	100	x	22
498	x	x	x	x	x	1	100	x	23
700	x	x	x	x	9,9	3	90,1	x	24
250	x	x	x	x	x	1	100	x	25
2 178	12,9	16,5	24,9	x	x	1	45,6	x	26
185	53,5	x	x	x	x	x	x	46,5	27
870	52,6	33,1	x	14,3	x	x	x	x	28
2 240	50,0	23,8	x	26,3	x	x	x	x	29
549	85,8	14,2	x	x	x	x	x	x	30
1 374	52,3	20,7	x	27,1	x	x	x	x	31
310	84,5	x	x	15,5	x	x	x	x	32
98	96,0	x	x	x	x	x	x	2,0	
801	50,6	x	x	11,7	x	1	37,7	x	33
1 978	28,8	42,5	x	28,8	x	x	x	x	34
2 637	35,8	14,1	x	50,1	x	x	x	x	35

Noch: 11. Wahlberechtigte, Wahlbeteiligung, gültige und ungültige Stimmzettel sowie Verteilung der gültigen Stimmen bei den Wahlen zu den Ortschaftsräten am 13. Juni 2004 nach Ortschaften der Gemeinden des Landkreises Kamenz

Lfd. Nr.	Gemeinde Ortschaft	Wahlberechtigte	Wähler		Stimmzettel			
			insgesamt	in %	gültige	in %	ungültige	in %
Oßling								
36	Döbra	180	107	59,4	83	77,6	24	22,4
37	Liebegast	141	95	67,4	95	100	0	0,0
38	Lieske	256	127	49,6	125	98,4	2	1,6
39	Milstrich	296	201	67,9	193	96,0	8	4,0
40	Oßling	639	353	55,2	336	95,2	17	4,8
41	Scheckthal	78	60	76,9	45	75,0	15	25,0
42	Skaska	260	122	46,9	90	73,8	32	26,2
43	Trado	76	62	81,6	58	93,5	4	6,5
44	Weißig	227	144	63,4	142	98,6	2	1,4
Radeberg, Stadt								
45	Liegau-Augustusbad	1 500	833	55,5	818	98,2	15	1,8
46	Großerkmannsdorf	1 345	856	63,6	823	96,1	33	3,9
47	Ullersdorf	1 340	798	59,6	783	98,1	15	1,9
Ralbitz-Rosenthal								
48	Cunnewitz/Schönau	436	281	64,4	265	94,3	16	5,7
49	Naußlitz	106	56	52,8	46	82,1	10	17,9
50	Ralbitz	256	171	66,8	139	81,3	32	18,7
51	Rosenthal	222	130	58,6	125	96,2	5	3,8
52	Schmerlitz/Laske	208	150	72,1	141	94,0	9	6,0
53	Zerna/Gränze	185	120	64,9	117	97,5	3	2,5
Schwepnitz								
54	Bulleritz	267	185	69,3	182	98,4	3	1,6
55	Cosel	142	94	66,2	92	97,9	2	2,1
56	Grüngräbchen	351	232	66,1	231	99,6	1	0,4
57	Zeisholz	143	100	69,9	97	97,0	3	3,0
Spreetal								
58	Burg	328	193	58,8	186	96,4	7	3,6
59	Burghammer	224	142	63,4	136	95,8	6	4,2
60	Burgneudorf	347	179	51,6	174	97,2	5	2,8
61	Neustadt	341	238	69,8	228	95,8	10	4,2
62	Spreetal	105	65	61,9	63	96,9	2	3,1
63	Spreewitz	523	321	61,4	312	97,2	9	2,8
Wachau								
64	Leppersdorf	869	507	58,3	483	95,3	24	4,7
65	Seifersdorf	631	394	62,4	372	94,4	22	5,6
66	Wachau	1 451	827	57,0	795	96,1	32	3,9
67	Lomnitz	829	488	58,9	465	95,3	23	4,7
Wittichenau, Stadt								
68	Dubring	88	52	59,1	50	96,2	2	3,8
69	Hoske	113	62	54,9	58	93,5	4	6,5
70	Kotten	149	86	57,7	85	98,8	1	1,2
71	Maukendorf	416	221	53,1	209	94,6	12	5,4
72	Rachlau	181	98	54,1	88	89,8	10	10,2
73	Saaleau	144	99	68,8	95	96,0	4	4,0
74	Sollschwitz	212	171	80,7	166	97,1	5	2,9
75	Spohla	401	246	61,3	240	97,6	6	2,4
76	Insgesamt	37 912	21 507	56,7	20 599	95,8	908	4,2

1) Doppelzählungen sind möglich, wenn eine Wählervereinigung in mehreren Ortschaften antritt.

Gültige Stimmen	Davon entfielen auf ... %								Lfd. Nr.
	CDU	PDS	SPD	FDP	DSU	Wählervereinigungen		Einzel- vorschläge	
						Anzahl	%		
98	x	x	x	x	x	1	78,6	21,4	36
270	54,4	x	45,6	x	x	x	x	x	37
367	43,3	x	x	x	x	1	56,7	x	38
536	32,1	x	x	x	x	1	67,9	x	39
966	69,4	x	x	x	x	1	30,6	x	40
90	x	x	x	x	x	x	x	100	41
104	77,9	x	x	x	x	x	x	22,1	42
102	x	x	x	x	x	1	99,0	1,0	43
309	x	x	x	x	x	1	99,4	0,6	44
2 423	38,6	x	40,6	x	x	2	20,8	x	45
2 387	14,7	14,7	x	x	x	1	70,6	x	46
2 302	56,3	15,3	8,4	x	x	2	20,0	x	47
758	13,1	x	x	x	x	1	86,9	x	48
111	x	x	x	x	x	1	100	x	49
188	54,8	x	x	x	x	x	x	45,2	50
363	37,7	x	x	x	x	1	62,3	x	51
302	88,7	x	x	x	x	x	x	11,3	52
247	x	x	x	x	x	1	98,8	1,2	53
512	x	x	x	x	x	1	100	x	54
276	x	x	x	x	x	2	100	x	55
543	x	x	x	x	x	1	100	x	56
230	x	x	x	x	x	1	98,7	1,3	57
528	x	x	x	77,1	x	1	22,9	x	58
329	x	x	x	x	x	1	100	x	59
398	x	x	x	x	x	1	98,2	1,8	60
569	x	x	x	x	x	1	98,8	1,2	61
151	x	x	x	x	x	1	100	x	62
793	x	x	x	x	x	1	100	x	63
1 425	67,1	x	x	x	x	1	32,9	x	64
1 079	27,2	x	x	x	x	1	72,8	x	65
2 297	58,3	x	x	x	x	1	41,7	x	66
1 338	59,7	16,7	x	x	x	1	23,6	x	67
94	x	x	x	x	x	1	97,9	2,1	68
161	x	x	x	x	x	1	100	x	69
203	x	x	x	x	x	1	100	x	70
384	x	x	x	x	x	1	96,9	3,1	71
177	x	x	x	x	x	1	98,3	1,7	72
199	100	x	x	x	x	x	x	x	73
416	100	x	x	x	x	x	x	x	74
700	48,6	x	x	x	x	1	51,4	x	75
55 906	32,7	7,4	3,3	6,5	0,1	71¹⁾	49,3	0,7	76

12. Wahlberechtigte, Wahlbeteiligung, gültige und ungültige Stimmzettel sowie Verteilung der gültigen Stimmen bei den Wahlen zu den Ortschaftsräten am 13. Juni 2004 nach Ortschaften der Gemeinden des Landkreises Leipziger Land

Lfd. Nr.	Gemeinde Ortschaft	Wahlberechtigte	Wähler		Stimmzettel			
			insgesamt	in %	gültige	in %	ungültige	in %
Borna, Stadt								
1	Eula	812	414	51,0	400	96,6	14	3,4
2	Wyhratal	3 356	1 436	42,8	1 370	95,4	66	4,6
Espenhain								
3	Pötzschau	297	181	60,9	170	93,9	11	6,1
4	Oelzschau	544	292	53,7	278	95,2	14	4,8
5	Mölbis	492	270	54,9	262	97,0	8	3,0
Frohburg, Stadt								
6	Nenkersdorf/Schönau	466	279	59,9	267	95,7	12	4,3
7	Roda	349	166	47,6	162	97,6	4	2,4
Geithain, Stadt								
8	Nauenhain	193	119	61,7	116	97,5	3	2,5
Groitzsch, Stadt								
9	Audigast	337	174	51,6	166	95,4	8	4,6
10	Auligk	949	522	55,0	483	92,5	39	7,5
11	Berndorf	461	279	60,5	274	98,2	5	1,8
12	Großstolpen	407	230	56,5	225	97,8	5	2,2
Großpösna								
13	Seifertshain	295	168	56,9	168	100	0	0,0
14	Störmthal / Güldengossa	761	508	66,8	483	95,1	25	4,9
15	Dreiskau-Muckern	308	180	58,4	171	95,0	9	5,0
Kohren-Sahlis, Stadt								
16	Altmörbitz	205	101	49,3	34	33,7	67	66,3
17	Dolsenhain	207	130	62,8	115	88,5	15	11,5
18	Gnandstein	356	210	59,0	68	32,4	142	67,6
19	Jahnshain	344	158	45,9	84	53,2	74	46,8
Markkleeberg, Stadt								
20	Gaschwitz	540	239	44,3	230	96,2	9	3,8
21	Wachau/Auenhain	853	461	54,0	449	97,4	12	2,6
Markranstädt, Stadt								
22	Göhrenz	667	324	48,6	309	95,4	15	4,6
23	Quesitz	585	287	49,1	263	91,6	24	8,4
24	Räpitz	652	247	37,9	230	93,1	17	6,9
25	Kulkwitz	1 058	468	44,2	430	91,9	38	8,1
26	Frankenheim	1 215	595	49,0	567	95,3	28	4,7
Narsdorf								
27	Narsdorf	853	399	46,8	382	95,7	17	4,3
28	Ossa	361	162	44,9	151	93,2	11	6,8
29	Rathendorf	361	188	52,1	185	98,4	3	1,6
Neukieritzsch								
30	Kieritzsch/Lippendorf	330	182	55,2	159	87,4	23	12,6

Gültige Stimmen	Davon entfielen auf ... %						Lfd. Nr.
	CDU	PDS	SPD	Wählvereinigungen		Einzel- vorschläge	
				Anzahl	%		
1 131	46,3	20,2	7,1	1	26,3	x	1
3 896	48,5	22,7	6,2	1	22,6	x	2
399	x	x	x	1	99,7	0,3	3
732	x	x	x	1	99,6	0,4	4
622	x	x	x	1	99,8	0,2	5
774	x	x	x	2	100	x	6
405	x	x	x	1	99,0	1,0	7
324	x	x	x	1	100	x	8
293	x	x	x	1	88,4	11,6	9
1 397	x	x	20,6	1	79,4	x	10
636	x	x	x	1	100	x	11
510	x	x	x	1	100	x	12
399	x	x	x	1	100	x	13
1 411	24,2	x	x	2	75,8	x	14
320	x	x	x	1	100	x	15
66	x	x	x	x	x	100	16
184	x	x	x	1	97,3	2,7	17
96	x	x	x	x	x	100	18
140	x	x	x	x	x	100	19
650	32,0	35,1	32,9	x	x	x	20
1 290	55,3	18,1	26,6	x	x	x	21
882	64,3	x	35,7	x	x	x	22
497	98,2	x	x	x	x	1,8	23
480	99,8	x	x	x	x	0,2	24
824	98,4	x	x	x	x	1,6	25
1 642	64,9	x	35,1	x	x	x	26
837	x	x	x	1	99,8	0,2	27
297	x	x	x	1	95,3	4,7	28
414	x	x	x	1	100	x	29
327	x	x	x	1	100	x	30

Noch: 12. Wahlberechtigte, Wahlbeteiligung, gültige und ungültige Stimmzettel sowie Verteilung der gültigen Stimmen bei den Wahlen zu den Ortschaftsräten am 13. Juni 2004 nach Ortschaften der Gemeinden des Landkreises Leipziger Land

Lfd. Nr.	Gemeinde Ortschaft	Wahlberechtigte	Wähler		Stimmzettel			
			insgesamt	in %	gültige	in %	ungültige	in %
Pegau, Stadt								
31	Großstorkwitz	129	93	72,1	92	98,9	1	1,1
32	Weideroda	110	56	50,9	50	89,3	6	10,7
33	Wiederau	312	202	64,7	201	99,5	1	0,5
Regis-Breitungen, Stadt								
34	Ramsdorf	838	399	47,6	348	87,2	51	12,8
35	Insgesamt	20 003	10 119	50,6	9 342	92,3	777	7,7

1) Doppelzählungen sind möglich, wenn eine Wählervereinigung in mehreren Ortschaften antritt.

Gültige Stimmen	Davon entfielen auf ... %						Lfd. Nr.
	CDU	PDS	SPD	Wählvereinigungen		Einzel- vorschläge	
				Anzahl	%		
258	72,1	x	27,9	x	x	x	31
90	100	x	x	x	x	x	32
568	19,9	x	7,6	1	72,5	x	33
690	99,6	x	x	x	x	0,4	34
23 481	34,8	6,7	9,3	23¹⁾	47,6	1,7	35

13. Wahlberechtigte, Wahlbeteiligung, gültige und ungültige Stimmzettel sowie Verteilung der gültigen Stimmen bei den Wahlen zu den Ortschaftsräten am 13. Juni 2004 nach Ortschaften der Gemeinden des Landkreises Löbau-Zittau

Lfd. Nr.	Gemeinde Ortschaft	Wahlberechtigte	Wähler		Stimmzettel			
			insgesamt	in %	gültige	in %	ungültige	in %
Bernstadt a. d. Eigen, Stadt								
1	Dittersbach a. d. Eigen	516	274	53,1	264	96,4	10	3,6
2	Kemnitz	775	387	49,9	371	95,9	16	4,1
Eibau								
3	Walddorf	775	470	60,6	431	91,7	39	8,3
4	Neueibau	613	295	48,1	277	93,9	18	6,1
Großschönau								
5	Waltersdorf	1 253	605	48,3	576	95,2	29	4,8
Hirschfelde								
6	Hirschfelde	1 850	937	50,6	857	91,5	80	8,5
7	Wittgendorf	709	318	44,9	309	97,2	9	2,8
8	Dittelsdorf	821	422	51,4	405	96,0	17	4,0
Leutersdorf								
9	Spitzkunnersdorf	1 399	727	52,0	681	93,7	46	6,3
Löbau, Stadt								
10	Kittlitz	2 144	929	43,3	863	92,9	66	7,1
11	Großdehsa	497	205	41,2	195	95,1	10	4,9
12	Ebersdorf	1 001	535	53,4	512	95,7	23	4,3
13	Rosenhain	505	214	42,4	207	96,7	7	3,3
Niedercunnersdorf								
14	Ottenhain	426	219	51,4	202	92,2	17	7,8
Ostritz, Stadt								
15	Leuba	307	140	45,6	137	97,9	3	2,1
Schönau-Berzdorf a. d. Eigen								
16	Kiesdorf a. d. Eigen	390	208	53,3	199	95,7	9	4,3
Zittau, Stadt								
17	Eichgraben	749	381	50,9	369	96,9	12	3,1
18	Pethau	488	240	49,2	229	95,4	11	4,6
19	Hartau	525	274	52,2	267	97,4	7	2,6
20	Insgesamt	15 743	7 780	49,4	7 351	94,5	429	5,5

1) Doppelzählungen sind möglich, wenn eine Wählervereinigung in mehreren Ortschaften antritt.

Gültige Stimmen	Davon entfielen auf ... %							Lfd. Nr.
	CDU	PDS	FDP	DSU	Wählervereinigungen		Einzel- vorschläge	
					Anzahl	%		
622	x	x	x	x	1	99,2	0,8	1
945	x	x	x	x	1	99,5	0,5	2
1 225	x	31,8	68,2	x	x	x	x	3
630	x	x	x	x	1	99,5	0,5	4
1 410	x	x	x	x	1	99,1	0,9	5
2 397	72,5	27,5	x	x	x	x	x	6
902	91,6	8,4	x	x	x	x	x	7
1 186	13,9	x	x	x	1	86,1	x	8
1 582	99,4	x	x	x	x	x	0,6	9
2 438	55,1	27,4	x	x	1	17,5	x	10
568	48,1	12,9	x	x	1	39,1	x	11
1 480	29,5	29,8	x	4,3	1	36,4	x	12
585	43,1	15,9	x	x	1	41,0	x	13
577	x	x	x	x	1	100	x	14
338	99,7	x	x	x	x	x	0,3	15
407	x	x	x	x	1	100	x	16
892	x	x	x	x	1	99,8	0,2	17
499	x	x	x	x	1	98,0	2,0	18
663	x	x	x	x	1	99,1	0,9	19
19 346	35,9	12,4	4,3	0,3	14¹⁾	46,8	0,3	20

14. Wahlberechtigte, Wahlbeteiligung, gültige und ungültige Stimmzettel sowie Verteilung der gültigen Stimmen bei den Wahlen zu den Ortschaftsräten am 13. Juni 2004 nach Ortschaften der Gemeinden des Landkreises Meißen

Lfd. Nr.	Gemeinde Ortschaft	Wahlberechtigte	Wähler		Stimmzettel			
			insgesamt	in %	gültige	in %	ungültige	in %
Klipphausen								
1	Klipphausen	2 527	1 350	53,4	1 276	94,5	74	5,5
2	Gauernitz	891	512	57,5	487	95,1	25	4,9
3	Scharfenberg	1 462	691	47,3	653	94,5	38	5,5
Lommatzsch, Stadt								
4	Piskowitz	195	70	35,9	57	81,4	13	18,6
5	Wachnitz	324	172	53,1	159	92,4	13	7,6
Moritzburg								
6	Steinbach	721	360	49,9	351	97,5	9	2,5
Radebeul, Stadt								
7	Wahnsdorf	914	529	57,9	481	90,9	48	9,1
Triebischtal								
8	Tanneberg	477	242	50,7	235	97,1	7	2,9
9	Insgesamt	7 511	3 926	52,3	3 699	94,2	227	5,8

1) Doppelzählungen sind möglich, wenn eine Wählervereinigung in mehreren Ortschaften antritt.

Gültige Stimmen	Davon entfielen auf ... %					Lfd. Nr.
	CDU	FDP	Wählervereinigungen		Einzel- vorschläge	
			Anzahl	%		
2 856	x	x	1	99,4	0,6	1
1 212	x	x	1	99,4	0,6	2
1 379	x	x	1	98,5	1,5	3
135	x	100	x	x	x	4
443	82,4	17,6	x	x	x	5
901	x	x	1	99,4	0,6	6
1 398	35,3	64,7	x	x	x	7
576	x	x	1	100	x	8
8 900	9,6	12,6	5¹⁾	77,3	0,5	9

15. Wahlberechtigte, Wahlbeteiligung, gültige und ungültige Stimmzettel sowie Verteilung der gültigen Stimmen bei den Wahlen zu den Ortschaftsräten am 13. Juni 2004 nach Ortschaften der Gemeinden des Mittleren Erzgebirgskreises

Lfd. Nr.	Gemeinde Ortschaft	Wahlberechtigte	Wähler		Stimmzettel			
			insgesamt	in %	gültige	in %	ungültige	in %
Amtsberg								
1	Dittersdorf	1 713	984	57,4	926	94,1	58	5,9
2	Schlößchen	518	267	51,5	254	95,1	13	4,9
3	Weißbach	1 298	745	57,4	706	94,8	39	5,2
Gornau/Erzgeb.								
4	Dittmannsdorf	797	395	49,6	371	93,9	24	6,1
5	Witzschdorf	628	331	52,7	314	94,9	17	5,1
Großolbersdorf								
6	Hohndorf	646	380	58,8	342	90,0	38	10,0
7	Hopfgarten	268	172	64,2	53	30,8	119	69,2
Großrückerswalde								
8	Niederschmiedeberg	321	211	65,7	190	90,0	21	10,0
9	Streckewalde	300	165	55,0	157	95,2	8	4,8
10	Mauersberg	599	361	60,3	339	93,9	22	6,1
Lengefeld, Stadt								
11	Lippersdorf	620	352	56,8	327	92,9	25	7,1
12	Reifland	377	212	56,2	197	92,9	15	7,1
13	Wünschendorf	550	277	50,4	258	93,1	19	6,9
Olbernhau, Stadt								
14	Blumenau	445	231	51,9	177	76,6	54	23,4
15	Rothenthal	459	224	48,8	217	96,9	7	3,1
Pfaffroda								
16	Dittmannsdorf	223	116	52,0	113	97,4	3	2,6
17	Hallbach	477	235	49,3	224	95,3	11	4,7
18	Pfaffroda mit Schönfeld	884	483	54,6	465	96,3	18	3,7
19	Haselbach	268	137	51,1	129	94,2	8	5,8
20	Hutha	26	21	80,8	21	100	0	0,0
21	Dörnthal	693	326	47,0	315	96,6	11	3,4
Pockau								
22	Forchheim	598	274	45,8	260	94,9	14	5,1
23	Görsdorf	381	162	42,5	158	97,5	4	2,5
24	Wernsdorf	429	182	42,4	67	36,8	115	63,2
Zschopau, Stadt								
25	Krumhermersdorf	1 451	694	47,8	632	91,1	62	8,9
26	Insgesamt	14 969	7 937	53,0	7 212	90,9	725	9,1

1) Doppelzählungen sind möglich, wenn eine Wählervereinigung in mehreren Ortschaften antritt.

Gültige Stimmen	Davon entfielen auf ... %					Lfd. Nr.
	CDU	SPD	Wählervereinigungen		Einzel- vorschläge	
			Anzahl	%		
2 638	83,2	16,8	x	x	x	1
731	77,8	22,2	x	x	x	2
2 067	65,9	34,1	x	x	x	3
1 083	81,9	x	1	18,1	x	4
908	64,1	x	1	35,9	x	5
967	58,7	x	2	41,3	x	6
85	x	x	x	x	100	7
388	x	x	1	99,2	0,8	8
353	x	x	1	99,4	0,6	9
719	x	x	1	97,6	2,4	10
958	79,0	x	1	21,0	x	11
483	99,2	x	x	x	0,8	12
559	x	x	1	98,6	1,4	13
208	x	x	1	50,0	50,0	14
606	x	x	1	99,8	0,2	15
297	x	x	1	99,7	0,3	16
549	x	x	1	100	x	17
1 090	x	x	1	99,9	0,1	18
299	x	x	1	99,3	0,7	19
56	x	x	1	100	x	20
729	x	x	1	98,9	1,1	21
605	x	x	1	99,5	0,5	22
404	x	x	1	100	x	23
111	x	x	x	x	100	24
1 790	71,0	x	1	29,0	x	25
18 683	46,4	7,0	20¹⁾	44,7	1,9	26

16. Wahlberechtigte, Wahlbeteiligung, gültige und ungültige Stimmzettel sowie Verteilung der gültigen Stimmen bei den Wahlen zu den Ortschaftsräten am 13. Juni 2004 nach Ortschaften der Gemeinden des Landkreises Mittweida

Lfd. Nr.	Gemeinde Ortschaft	Wahlberechtigte	Wähler		Stimmzettel			
			insgesamt	in %	gültige	in %	ungültige	in %
Frankenberg/Sa., Stadt								
1	Altenhain	241	148	61,4	144	97,3	4	2,7
2	Dittersbach	1 086	442	40,7	420	95,0	22	5,0
3	Langenstriegis	473	228	48,2	216	94,7	12	5,3
4	Sachsenburg/Irbersdorf	791	443	56,0	432	97,5	11	2,5
5	Mühlbach/Hausdorf	1 680	887	52,8	796	89,7	91	10,3
Geringswalde, Stadt								
6	Altgeringswalde	377	205	54,4	190	92,7	15	7,3
7	Aitzendorf	283	170	60,1	166	97,6	4	2,4
8	Arras	202	134	66,3	131	97,8	3	2,2
9	Holzhausen	377	190	50,4	179	94,2	11	5,8
Hainichen, Stadt								
10	Bockendorf	253	135	53,4	130	96,3	5	3,7
11	Cunnersdorf	225	122	54,2	78	63,9	44	36,1
12	Eulendorf	120	74	61,7	71	95,9	3	4,1
13	Gersdorf	348	162	46,6	157	96,9	5	3,1
14	Riechberg	351	151	43,0	142	94,0	9	6,0
15	Schlegel	317	158	49,8	152	96,2	6	3,8
Königshain-Wiederau								
16	Stein	444	267	60,1	252	94,4	15	5,6
Kriebstein								
17	Eriebach	91	63	69,2	61	96,8	2	3,2
18	Höfchen	187	86	46,0	79	91,9	7	8,1
19	Kriebethal	750	365	48,7	335	91,8	30	8,2
20	Reichenbach	190	126	66,3	123	97,6	3	2,4
21	Grünlichtenberg	606	332	54,8	312	94,0	20	6,0
22	Ehrenberg	412	196	47,6	173	88,3	23	11,7
Lichtenau								
23	Auerswalde	2 776	1 453	52,3	1 404	96,6	49	3,4
24	Lichtenau	2 257	1 090	48,3	1 050	96,3	40	3,7
25	Ottendorf	1 608	749	46,6	732	97,7	17	2,3
Lunzenau, Stadt								
26	Berthelsdorf	327	184	56,3	175	95,1	9	4,9
27	Cossen	178	98	55,1	96	98,0	2	2,0
28	Elsdorf	471	231	49,0	217	93,9	14	6,1
29	Göritzchain	582	284	48,8	270	95,1	14	4,9
30	Rochsburg	406	230	56,7	218	94,8	12	5,2
31	Himmelhartha	41	25	61,0	23	92,0	2	8,0
Mittweida, Stadt								
32	Ringethal/Falkenhain	415	251	60,5	237	94,4	14	5,6
33	Lauenhain/Tanneberg	990	495	50,0	468	94,5	27	5,5
34	Frankenau/Thalheim	796	366	46,0	354	96,7	12	3,3
Penig, Stadt								
35	Arnsdorf	312	144	46,2	133	92,4	11	7,6
36	Chursdorf	431	248	57,5	233	94,0	15	6,0
37	Tauscha	524	245	46,8	168	68,6	77	31,4
38	Thierbach	425	204	48,0	137	67,2	67	32,8
39	Langensteinbach	2 000	928	46,4	860	92,7	68	7,3

Gültige Stimmen	Davon entfielen auf ... %							Lfd. Nr.
	CDU	PDS	SPD	FDP	Wählervereinigungen		Einzel- vorschläge	
					Anzahl	%		
403	76,9	x	23,1	x	x	x	x	1
1 183	51,3	x	13,1	x	1	35,6	x	2
524	97,5	x	x	x	x	x	2,5	3
1 236	35,8	18,5	45,7	x	x	x	x	4
1 789	99,7	x	x	x	x	x	0,3	5
538	57,6	x	42,4	x	x	x	x	6
474	x	19,2	x	x	1	80,8	x	7
261	100	x	x	x	x	x	x	8
505	58,6	9,5	x	x	1	31,9	x	9
375	88,3	x	11,7	x	x	x	x	10
90	x	62,2	x	x	x	x	37,8	11
181	100	x	x	x	x	x	x	12
451	75,6	x	x	x	1	24,4	x	13
291	x	x	x	x	1	98,6	1,4	14
438	27,9	x	x	x	1	72,1	x	15
567	x	x	x	x	1	99,5	0,5	16
118	x	x	x	x	1	99,2	0,8	17
165	x	x	x	x	1	98,2	1,8	18
557	x	x	x	x	1	98,6	1,4	19
264	x	x	x	x	1	100	x	20
627	x	x	x	x	1	97,6	2,4	21
251	x	x	x	x	1	91,2	8,8	22
3 977	64,5	22,2	x	x	1	13,3	x	23
2 999	39,5	28,8	x	x	2	31,6	x	24
2 062	69,4	x	11,8	x	2	18,8	x	25
507	41,0	x	x	x	1	59,0	x	26
205	x	x	x	x	1	100	x	27
612	19,1	x	x	x	1	80,9	x	28
774	80,2	x	x	x	1	19,8	x	29
639	28,2	x	38,0	x	1	33,8	x	30
57	100	x	x	x	x	x	x	31
701	22,0	x	x	x	1	78,0	x	32
1 339	62,0	x	x	11,5	1	26,5	x	33
1 009	64,3	x	9,8	x	1	25,9	x	34
260	95,0	x	x	x	x	x	5,0	35
500	98,0	x	x	x	x	x	2,0	36
361	x	x	x	x	x	x	100	37
152	x	82,2	x	x	x	x	17,8	38
1 490	98,6	x	x	x	x	x	1,4	39

Noch: 16. Wahlberechtigte, Wahlbeteiligung, gültige und ungültige Stimmzettel sowie Verteilung der gültigen Stimmen bei den Wahlen zu den Ortschaftsräten am 13. Juni 2004 nach Ortschaften der Gemeinden des Landkreises Mittweida

Lfd. Nr.	Gemeinde Ortschaft	Wahlberechtigte	Wähler		Stimmzettel			
			insgesamt	in %	gültige	in %	ungültige	in %
Striegalstal								
40	Berbersdorf	413	258	62,5	250	96,9	8	3,1
41	Goßberg	97	74	76,3	71	95,9	3	4,1
42	Mobendorf	332	209	63,0	206	98,6	3	1,4
43	Pappendorf	510	302	59,2	294	97,4	8	2,6
44	Schmalbach	151	89	58,9	87	97,8	2	2,2
Taura								
45	Köthensdorf-Reitzenhain	642	400	62,3	372	93,0	28	7,0
Tiefenbach								
46	Arnsdorf	281	148	52,7	143	96,6	5	3,4
47	Böhrigen	599	298	49,7	268	89,9	30	10,1
48	Dittersdorf	83	61	73,5	60	98,4	1	1,6
49	Etzdorf	749	333	44,5	314	94,3	19	5,7
50	Marbach	1 012	540	53,4	506	93,7	34	6,3
51	Naundorf	201	131	65,2	123	93,9	8	6,1
Wechselburg								
52	Mutzscheroda	364	133	36,5	129	97,0	4	3,0
53	Nöbeln	604	298	49,3	282	94,6	16	5,4
54	Insgesamt	30 381	15 583	51,3	14 619	93,8	964	6,2

1) Doppelzählungen sind möglich, wenn eine Wählervereinigung in mehreren Ortschaften antritt.

Gültige Stimmen	Davon entfielen auf ... %							Lfd. Nr.
	CDU	PDS	SPD	FDP	Wählervereinigungen		Einzel- vorschläge	
					Anzahl	%		
625	x	x	x	x	1	99,8	0,2	40
194	x	x	x	x	1	99,5	0,5	41
561	x	x	x	x	1	100	x	42
878	x	x	x	x	2	100	x	43
215	x	x	x	x	1	100	x	44
815	x	x	x	x	1	99,5	0,5	45
286	x	x	x	x	1	99,3	0,7	46
754	x	x	x	x	2	100	x	47
141	x	x	x	x	1	100	x	48
922	89,6	x	x	x	1	10,4	x	49
1 465	8,3	x	x	x	1	91,7	x	50
348	35,6	x	x	x	1	64,4	x	51
370	45,1	28,1	x	x	1	26,8	x	52
825	11,9	x	x	x	1	88,1	x	53
37 331	45,6	6,4	4,5	0,4	42¹⁾	41,6	1,5	54

17. Wahlberechtigte, Wahlbeteiligung, gültige und ungültige Stimmzettel sowie Verteilung der gültigen Stimmen bei den Wahlen zu den Ortschaftsräten am 13. Juni 2004 nach Ortschaften der Gemeinden des Muldentalkreises

Lfd. Nr.	Gemeinde Ortschaft	Wahlberechtigte	Wähler		Stimmzettel			
			insgesamt	in %	gültige	in %	ungültige	in %
Bad Lausick, Stadt								
1	Ballendorf	251	135	53,8	128	94,8	7	5,2
2	Buchheim	419	210	50,1	207	98,6	3	1,4
3	Ebersbach	370	201	54,3	189	94,0	12	6,0
4	Etzoldshain	275	174	63,3	168	96,6	6	3,4
5	Glasten	263	154	58,6	147	95,5	7	4,5
6	Lauterbach	303	188	62,0	180	95,7	8	4,3
7	Thierbaum	102	82	80,4	81	98,8	1	1,2
8	Steinbach	755	308	40,8	295	95,8	13	4,2
Brandis, Stadt								
9	Brandis	4 262	1 895	44,5	1 823	96,2	72	3,8
10	Polenz	492	252	51,2	241	95,6	11	4,4
11	Beucha	2 658	1 013	38,1	971	95,9	42	4,1
Falkenhain								
12	Falkenhain/Frauwalde/Heyda	1 114	548	49,2	519	94,7	29	5,3
13	Dornreichenbach	499	223	44,7	217	97,3	6	2,7
14	Kühnitzsch/Körlitz	551	288	52,3	276	95,8	12	4,2
15	Meltewitz/Mark Schönstädt	471	276	58,6	266	96,4	10	3,6
16	Thammenhain/Voigtshain	692	349	50,4	336	96,3	13	3,7
Grimma, Stadt								
17	Beiersdorf	372	168	45,2	159	94,6	9	5,4
18	Döben	971	389	40,1	375	96,4	14	3,6
19	Höfgen	409	196	47,9	181	92,3	15	7,7
Großbothen								
20	Großbothen	1 349	627	46,5	608	97,0	19	3,0
21	Kössern	564	348	61,7	328	94,3	20	5,7
22	Leisenu	189	116	61,4	105	90,5	11	9,5
23	Schönbach	506	262	51,8	252	96,2	10	3,8
24	Sermuth	509	309	60,7	291	94,2	18	5,8
Hohburg								
25	Großzscheпа	410	229	55,9	194	84,7	35	15,3
26	Hohburg	1 317	808	61,4	785	97,2	23	2,8
27	Lüptitz	823	513	62,3	486	94,7	27	5,3
Naunhof, Stadt								
28	Ammelshain	903	510	56,5	493	96,7	17	3,3
29	Erdmannshain	883	429	48,6	408	95,1	21	4,9
30	Lindhardt	285	181	63,5	173	95,6	8	4,4
31	Fuchshain	893	509	57,0	500	98,2	9	1,8
Thümlitzwalde								
32	Böhlen	525	270	51,4	256	94,8	14	5,2
33	Dürrweitzschen	663	317	47,8	317	100	0	0,0
34	Leipnitz	450	265	58,9	253	95,5	12	4,5
35	Ragewitz	694	318	45,8	301	94,7	17	5,3
36	Zschoppach	466	236	50,6	231	97,9	5	2,1

Gültige Stimmen	Davon entfielen auf ... %							Lfd. Nr.
	CDU	PDS	SPD	FDP	Wählervereinigungen		Einzel- vorschläge	
					Anzahl	%		
265	x	x	x	x	1	83,8	16,2	1
598	18,9	x	x	x	1	81,1	x	2
454	x	x	x	x	1	90,7	9,3	3
394	x	x	x	x	1	100	x	4
353	x	x	x	x	1	97,7	2,3	5
417	100	x	x	x	x	x	x	6
188	x	x	x	x	1	100	x	7
674	x	x	x	x	1	94,4	5,6	8
5 342	25,4	19,5	27,5	x	1	27,6	x	9
707	39,3	35,8	x	x	1	24,9	x	10
2 778	42,7	16,9	8,2	x	1	32,2	x	11
1 535	29,4	x	x	x	1	70,6	x	12
638	42,8	x	x	x	1	57,2	x	13
804	46,6	x	x	x	1	53,4	x	14
779	19,5	x	x	x	2	80,5	x	15
986	4,7	x	x	x	1	95,3	x	16
383	x	x	x	x	1	100	x	17
865	x	x	x	x	1	99,3	0,7	18
524	x	x	x	x	2	100	x	19
1 762	51,8	16,0	x	14,0	1	18,2	x	20
963	27,8	14,4	x	17,7	1	40,1	x	21
308	77,6	x	x	x	1	22,4	x	22
617	x	x	x	x	1	98,5	1,5	23
856	49,4	2,7	x	x	2	47,9	x	24
395	x	x	96,7	x	x	x	3,3	25
2 289	25,2	21,7	21,1	x	1	32,0	x	26
1 393	47,4	12,3	25,5	x	1	14,9	x	27
1 392	x	x	x	2,7	1	97,3	x	28
1 201	30,1	x	x	22,6	1	47,2	x	29
497	14,1	x	x	x	1	85,9	x	30
1 452	x	x	10,6	x	1	89,4	x	31
585	x	x	x	x	1	98,6	1,4	32
643	x	x	x	x	1	99,5	0,5	33
539	x	x	x	x	1	98,9	1,1	34
586	99,3	x	x	x	x	x	0,7	35
509	x	x	x	x	1	99,8	0,2	36

Noch: 17. Wahlberechtigte, Wahlbeteiligung, gültige und ungültige Stimmzettel sowie Verteilung der gültigen Stimmen bei den Wahlen zu den Ortschaftsräten am 13. Juni 2004 nach Ortschaften der Gemeinden des Muldentalkreises

Lfd. Nr.	Gemeinde Ortschaft	Wahlberechtigte	Wähler		Stimmzettel			
			insgesamt	in %	gültige	in %	ungültige	in %
	Trebsen/Mulde, Stadt							
37	Seelingstädt	536	269	50,2	254	94,4	15	5,6
	Wurzen, Stadt							
38	Nemt	293	182	62,1	175	96,2	7	3,8
39	Roitzsch	560	301	53,8	295	98,0	6	2,0
40	Insgesamt	28 047	14 048	50,1	13 464	95,8	584	4,2

1) Doppelzählungen sind möglich, wenn eine Wählerversammlung in mehreren Ortschaften antritt.

Gültige Stimmen	Davon entfielen auf ... %							Lfd. Nr.
	CDU	PDS	SPD	FDP	Wählervereinigungen		Einzel- vorschläge	
					Anzahl	%		
541	x	x	x	x	1	99,8	0,2	37
512	82,4	x	17,6	x	x	x	x	38
859	31,2	x	68,8	x	x	x	x	39
36 583	25,8	7,9	10,3	2,0	37¹⁾	53,6	0,5	40

18. Wahlberechtigte, Wahlbeteiligung, gültige und ungültige Stimmzettel sowie Verteilung der gültigen Stimmen bei den Wahlen zu den Ortschaftsräten am 13. Juni 2004 nach Ortschaften der Gemeinden des Niederschlesischen Oberlausitzkreises

Lfd. Nr.	Gemeinde Ortschaft	Wahlberechtigte	Wähler		Stimmzettel			
			insgesamt	in %	gültige	in %	ungültige	in %
Boxberg/O.L.								
1	Boxberg/O.L. - Sprey	1 356	659	48,6	638	96,8	21	3,2
2	Nochten	261	169	64,8	157	92,9	12	7,1
3	Kringelsdorf	347	212	61,1	208	98,1	4	1,9
4	Bärwalde	147	90	61,2	87	96,7	3	3,3
5	Reichwalde	500	310	62,0	296	95,5	14	4,5
Groß Düben								
6	Halbendorf	468	261	55,8	255	97,7	6	2,3
Hohendubrau								
7	Groß Radisch	435	188	43,2	177	94,1	11	5,9
Horka								
8	Biehhain	229	117	51,1	109	93,2	8	6,8
9	Mückenhain	205	156	76,1	154	98,7	2	1,3
Kodersdorf								
10	Särichen	259	132	51,0	124	93,9	8	6,1
Krauschwitz								
11	Sagar bis Klein Priebus	1 263	587	46,5	570	97,1	17	2,9
Markersdorf								
12	Deutsch Paulsdorf	161	116	72,0	114	98,3	2	1,7
13	Friedersdorf	550	323	58,7	319	98,8	4	1,2
14	Gersdorf	568	356	62,7	349	98,0	7	2,0
15	Holtendorf	654	372	56,9	353	94,9	19	5,1
16	Jauernick-Buschbach	371	228	61,5	219	96,1	9	3,9
17	Markersdorf	784	454	57,9	422	93,0	32	7,0
18	Pfaffendorf	497	283	56,9	279	98,6	4	1,4
Neißeau								
19	Groß Krauscha	408	209	51,2	198	94,7	11	5,3
20	Kaltwasser	283	143	50,5	129	90,2	14	9,8
21	Zodel	543	256	47,1	252	98,4	4	1,6
22	Deschka	399	236	59,1	226	95,8	10	4,2
Niesky, Stadt								
23	Ödernitz	228	108	47,4	100	92,6	8	7,4
24	See	1 083	571	52,7	537	94,0	34	6,0
25	Stannewisch	185	91	49,2	81	89,0	10	11,0
26	Kosel	371	179	48,2	171	95,5	8	4,5
Reichenbach/O.L., Stadt								
27	Dittmannsdorf	172	82	47,7	77	93,9	5	6,1
28	Mengelsdorf	384	189	49,2	176	93,1	13	6,9
29	Meuselwitz	453	250	55,2	244	97,6	6	2,4
30	Zoblitz	180	120	66,7	113	94,2	7	5,8

Gültige Stimmen	Davon entfielen auf ... %						Lfd. Nr.
	CDU	PDS	FDP	Wählervereinigungen		Einzel- vorschläge	
				Anzahl	%		
1 783	32,0	41,8	x	1	26,2	x	1
463	x	x	x	2	100	x	2
554	x	x	x	1	100	x	3
258	27,1	7,8	x	1	65,1	x	4
851	75,9	x	x	1	24,1	x	5
643	x	x	x	1	99,7	0,3	6
515	58,3	x	x	1	41,7	x	7
241	x	x	x	1	99,2	0,8	8
411	x	x	x	1	100	x	9
279	95,3	x	x	x	x	4,7	10
1 590	48,0	10,7	x	2	41,3	x	11
263	x	x	x	1	98,9	1,1	12
695	x	x	x	1	100	x	13
804	x	x	x	1	99,8	0,2	14
741	x	x	x	1	98,2	1,8	15
521	x	x	x	1	100	x	16
770	x	x	x	1	99,4	0,6	17
633	x	x	x	1	97,6	2,4	18
568	59,7	x	40,3	x	x	x	19
217	76,5	x	x	x	x	23,5	20
724	x	x	x	2	100	x	21
595	x	x	x	1	98,7	1,3	22
193	96,4	x	x	x	x	3,6	23
1 516	50,8	49,2	x	x	x	x	24
155	100	x	x	x	x	x	25
488	45,9	54,1	x	x	x	x	26
141	x	x	x	1	100	x	27
504	14,5	x	x	1	85,5	x	28
719	38,7	x	x	1	61,3	x	29
253	x	x	x	1	98,8	1,2	30

Noch: 18. Wahlberechtigte, Wahlbeteiligung, gültige und ungültige Stimmzettel sowie Verteilung der gültigen Stimmen bei den Wahlen zu den Ortschaftsräten am 13. Juni 2004 nach Ortschaften der Gemeinden des Niederschlesischen Oberlausitzkreises

Lfd. Nr.	Gemeinde Ortschaft	Wahlberechtigte	Wähler		Stimmzettel			
			insgesamt	in %	gültige	in %	ungültige	in %
Rothenburg/O.L., Stadt								
31	Bremenhain	118	46	39,0	43	93,5	3	6,5
32	Geheege	210	87	41,4	69	79,3	18	20,7
33	Nieder-Neundorf	270	149	55,2	136	91,3	13	8,7
34	Lodenau	488	232	47,5	210	90,5	22	9,5
35	Neusorge	132	85	64,4	83	97,6	2	2,4
36	Steinbach	85	47	55,3	46	97,9	1	2,1
37	Uhsmannsdorf	674	263	39,0	251	95,4	12	4,6
Schleife								
38	Mulkwitz	231	170	73,6	159	93,5	11	6,5
39	Rohne	500	298	59,6	264	88,6	34	11,4
Trebendorf								
40	Mühlrose	206	160	77,7	155	96,9	5	3,1
Vierkirchen								
41	Arnsdorf	589	337	57,2	320	95,0	17	5,0
42	Buchholz	440	246	55,9	237	96,3	9	3,7
43	Melaune	567	322	56,8	295	91,6	27	8,4
44	Insgesamt	18 254	9 889	54,2	9 402	95,1	487	4,9

1) Doppelzählungen sind möglich, wenn eine Wählervereinigung in mehreren Ortschaften antritt.

Gültige Stimmen	Davon entfielen auf ... %						Lfd. Nr.
	CDU	PDS	FDP	Wählervereinigungen		Einzel- vorschläge	
				Anzahl	%		
71	83,1	x	x	x	x	16,9	31
119	x	x	x	x	x	100	32
255	81,2	x	x	x	x	18,8	33
604	70,2	x	x	1	29,8	x	34
210	x	x	x	1	98,6	1,4	35
126	x	x	x	1	98,4	1,6	36
722	15,1	x	84,9	x	x	x	37
321	x	x	x	1	99,4	0,6	38
456	x	x	x	1	99,1	0,9	39
454	20,0	x	x	1	80,0	x	40
927	x	x	x	2	100	x	41
586	x	x	x	1	100	x	42
865	x	x	x	2	100	x	43
23 804	23,9	8,2	3,5	37¹⁾	63,0	1,3	44

19. Wahlberechtigte, Wahlbeteiligung, gültige und ungültige Stimmzettel sowie Verteilung der gültigen Stimmen bei den Wahlen zu den Ortschaftsräten am 13. Juni 2004 nach Ortschaften der Gemeinden des Landkreises Riesa-Großenhain

Lfd. Nr.	Gemeinde Ortschaft	Wahlberechtigte	Wähler		Stimmzettel			
			insgesamt	in %	gültige	in %	ungültige	in %
Ebersbach								
1	Bieberach	199	121	60,8	115	95,0	6	5,0
2	Cunnersdorf	208	114	54,8	109	95,6	5	4,4
3	Ebersbach	1 139	701	61,5	675	96,3	26	3,7
4	Freitelsdorf	185	137	74,1	133	97,1	4	2,9
5	Kalkreuth	611	309	50,6	299	96,8	10	3,2
6	Rödern	515	240	46,6	230	95,8	10	4,2
7	Naunhof	420	232	55,2	221	95,3	11	4,7
8	Beiersdorf	373	197	52,8	195	99,0	2	1,0
9	Reinersdorf	323	210	65,0	197	93,8	13	6,2
Großenhain, Stadt								
10	Skassa	220	104	47,3	56	53,8	48	46,2
11	Weißnitz/Rostig	421	238	56,5	231	97,1	7	2,9
12	Folbern	280	150	53,6	116	77,3	34	22,7
Lampertswalde								
13	Brockwitz	113	82	72,6	80	97,6	2	2,4
14	Quersa	258	121	46,9	114	94,2	7	5,8
		253	48	19,0	46	95,8	2	4,2
15	Adelsdorf	175	126	72,0	121	96,0	5	4,0
16	Schönborn	150	97	64,7	94	96,9	3	3,1
Riesa, Stadt								
17	Jahnishausen	215	117	54,4	114	97,4	3	2,6
18	Mautitz	192	122	63,5	114	93,4	8	6,6
19	Nickritz	545	321	58,9	310	96,6	11	3,4
20	Leutewitz	170	112	65,9	107	95,5	5	4,5
Röderaue								
21	Frauenhain	1 112	685	61,6	641	93,6	44	6,4
22	Koselitz	418	255	61,0	249	97,6	6	2,4
23	Pulsen	1 083	650	60,0	606	93,2	44	6,8
24	Raden	238	173	72,7	163	94,2	10	5,8
Schönfeld								
25	Böhla	266	146	54,9	141	96,6	5	3,4
26	Kraußnitz	288	169	58,7	157	92,9	12	7,1
27	Linz	212	161	75,9	156	96,9	5	3,1
Strehla, Stadt								
28	Paußnitz-Lösning	286	146	51,0	142	97,3	4	2,7
Weißig a. Raschütz								
29	Blochwitz	213	124	58,2	108	87,1	16	12,9
30	Brößnitz	83	64	77,1	60	93,8	4	6,3
31	Oelsnitz-Niegeroda	260	163	62,7	158	96,9	5	3,1
32	Weißig a. Raschütz	274	183	66,8	179	97,8	4	2,2

1) Ergebnisse der Ergänzungswahl vom 7. November 2004

Gültige Stimmen	Davon entfielen auf ... %						Lfd. Nr.
	CDU	PDS	DSU	Wählvereinigungen		Einzel- vorschläge	
				Anzahl	%		
181	x	x	x	1	75,1	24,9	1
257	x	x	x	1	99,6	0,4	2
1 895	51,0	x	x	1	49,0	x	3
283	x	x	x	1	99,6	0,4	4
689	x	x	x	1	99,6	0,4	5
583	x	x	x	1	98,5	1,5	6
630	33,8	x	x	2	66,2	x	7
559	64,6	x	x	1	35,4	x	8
563	81,9	x	x	1	18,1	x	9
104	x	x	x	x	x	100	10
650	66,6	x	x	1	33,4	x	11
254	x	x	x	x	x	100	12
226	73,5	x	x	1	26,5	x	13
317	57,4	x	x	1	42,6	x	14
65	x	x	x	x	x	100	15
273	x	x	x	1	99,6	0,4	15
208	x	x	x	1	100	x	16
215	x	x	x	1	91,2	8,8	17
211	x	x	x	x	x	100	18
723	x	x	x	1	99,4	0,6	19
280	x	x	x	1	100	x	20
1 821	66,9	x	x	1	33,1	x	21
703	60,0	40,0	x	x	x	x	22
1 712	54,5	45,5	x	x	x	x	23
359	99,7	x	x	x	x	0,3	24
293	100	x	x	x	x	x	25
383	x	x	x	1	100	x	26
456	49,1	x	50,9	x	x	x	27
408	33,3	x	x	1	66,7	x	28
308	80,5	x	x	1	19,5	x	29
174	82,8	x	x	1	17,2	x	30
394	99,0	x	x	x	x	1,0	31
515	44,1	x	x	1	55,9	x	32

Noch: 19. Wahlberechtigte, Wahlbeteiligung, gültige und ungültige Stimmzettel sowie Verteilung der gültigen Stimmen bei den Wahlen zu den Ortschaftsräten am 13. Juni 2004 nach Ortschaften der Gemeinden des Landkreises Riesa-Großenhain

Lfd. Nr.	Gemeinde Ortschaft	Wahl-berechtigte	Wähler		Stimmzettel			
			insgesamt	in %	gültige	in %	ungültige	in %
Wildenhain								
33	Bauda	393	241	61,3	229	95,0	12	5,0
34	Colmnitz	130	82	63,1	78	95,1	4	4,9
35	Walda-Kleinthiemig	518	287	55,4	276	96,2	11	3,8
36	Wildenhain	422	253	60,0	246	97,2	7	2,8
Wülknitz								
37	Heidehäuser-Tiefenau	184	91	49,5	82	90,1	9	9,9
38	Streumen	174	98	56,3	94	95,9	4	4,1
Zabeltitz								
39	Görzig	339	237	69,9	206	86,9	31	13,1
40	Nasseböhlen	202	111	55,0	100	90,1	11	9,9
41	Skäßchen	494	320	64,8	251	78,4	69	21,6
42	Strauch	254	189	74,4	185	97,9	4	2,1
43	Zabeltitz	1 160	755	65,1	673	89,1	82	10,9
Zeithain								
44	Jacobsthal	227	124	54,6	121	97,6	3	2,4
45	Kreinitz	410	200	48,8	193	96,5	7	3,5
46	Lorenzkirch	269	153	56,9	128	83,7	25	16,3
47	Gohlis	503	271	53,9	128	47,2	143	52,8
48	Moritz-Promnitz	148	59	39,9	44	74,6	15	25,4
49	Röderau-Bobersen	1 811	991	54,7	325	32,8	666	67,2
50	Insgesamt	19 083	11 232	58,9	9 750	86,8	1 482	13,2

1) Doppelzählungen sind möglich, wenn eine Wählerversammlung in mehreren Ortschaften antritt.

Gültige Stimmen	Davon entfielen auf ... %						Lfd. Nr.
	CDU	PDS	DSU	Wählvereinigungen		Einzel- vorschläge	
				Anzahl	%		
675	66,5	x	x	1	33,5	x	33
229	36,2	x	x	1	63,8	x	34
779	9,9	x	x	1	90,1	x	35
450	x	x	x	1	99,1	0,9	36
128	96,1	x	x	x	x	3,9	37
197	x	x	x	1	100	x	38
326	84,0	x	x	x	x	16,0	39
188	97,3	x	x	x	x	2,7	40
298	74,2	x	x	x	x	25,8	41
536	87,5	x	x	1	12,5	x	42
1 885	80,6	x	x	1	19,4	x	43
248	x	x	x	1	98,0	2,0	44
486	x	x	x	1	99,8	0,2	45
197	x	x	x	1	48,2	51,8	46
187	x	x	x	x	x	100	47
83	x	x	x	x	x	100	48
448	x	x	x	x	x	100	49
23 967	45,0	4,4	1,0	34¹⁾	42,9	6,8	50

20. Wahlberechtigte, Wahlbeteiligung, gültige und ungültige Stimmzettel sowie Verteilung der gültigen Stimmen bei den Wahlen zu den Ortschaftsräten am 13. Juni 2004 nach Ortschaften der Gemeinden des Landkreises Sächsische Schweiz

Lfd. Nr.	Gemeinde Ortschaft	Wahlberechtigte	Wähler		Stimmzettel			
			insgesamt	in %	gültige	in %	ungültige	in %
Bad Schandau, Stadt								
1	Ostrau	396	248	62,6	153	61,7	95	38,3
2	Postelwitz	244	131	53,7	117	89,3	14	10,7
3	Schmilka	123	80	65,0	74	92,5	6	7,5
4	Krippen	530	346	65,3	316	91,3	30	8,7
Dohna, Stadt								
5	Meusegast	439	236	53,8	234	99,2	2	0,8
6	Röhrsdorf	1 373	686	50,0	672	98,0	14	2,0
Dürröhrsdorf-Dittersbach								
7	Dobra	288	198	68,8	187	94,4	11	5,6
8	Dürröhrsdorf-Dittersbach	1 797	1 026	57,1	968	94,3	58	5,7
9	Elbersdorf/Porschendorf	552	326	59,1	315	96,6	11	3,4
10	Stürza	360	190	52,8	182	95,8	8	4,2
11	Wünschendorf	301	199	66,1	192	96,5	7	3,5
12	Wilschdorf	590	317	53,7	298	94,0	19	6,0
Gohrisch								
13	Cunnersdorf b. Königstein	406	249	61,3	227	91,2	22	8,8
14	Gohrisch, Kurort	733	452	61,7	432	95,6	20	4,4
15	Kleinhennersdorf	224	156	69,6	144	92,3	12	7,7
16	Papstdorf	479	281	58,7	263	93,6	18	6,4
Hohnstein, Stadt								
17	Ehrenberg/Cunnersdorf	823	457	55,5	429	93,9	28	6,1
18	Goßdorf/Kohlmühle/Waitzdorf	350	190	54,3	186	97,9	4	2,1
19	Hohnstein	746	399	53,5	350	87,7	49	12,3
20	Lohsdorf	226	137	60,6	134	97,8	3	2,2
21	Rathewalde/Hohburkersdorf/ Zeschinig	583	398	68,3	381	95,7	17	4,3
22	Ulbersdorf	456	267	58,6	255	95,5	12	4,5
Königstein/Sächs. Schw., Stadt								
23	Pfaffendorf	288	224	77,8	215	96,0	9	4,0
24	Leupoldishain	191	131	68,6	123	93,9	8	6,1
Pirna, Stadt								
25	Birkwitz-Pratzschwitz	1 154	603	52,3	578	95,9	25	4,1
26	Graupa	2 766	1 358	49,1	1 312	96,6	46	3,4
Reinhardtsdorf-Schöna								
27	Kleingießhübel	175	106	60,6	101	95,3	5	4,7
28	Reinhardtsdorf	791	505	63,8	385	76,2	120	23,8
29	Schöna	424	289	68,2	267	92,4	22	7,6
Sebnitz, Stadt								
30	Hinterhermsdorf	584	363	62,2	335	92,3	28	7,7

Gültige Stimmen	Davon entfielen auf ... %								Lfd. Nr.
	CDU	PDS	SPD	FDP	NPD	Wählervereinigungen		Einzel- vorschläge	
						Anzahl	%		
239	x	x	x	x	18,8	x	x	81,2	1
192	90,1	x	x	x	x	x	x	9,9	2
123	x	x	x	x	x	1	95,1	4,9	3
464	x	x	x	x	x	1	88,1	11,9	4
570	x	x	x	x	x	1	100	x	5
1 966	43,1	x	14,6	x	x	1	42,3	x	6
409	x	x	x	x	x	1	100	x	7
2 716	22,0	x	x	x	x	2	78,0	x	8
917	x	x	4,3	x	x	2	95,7	x	9
399	x	x	x	x	x	1	98,7	1,3	10
559	9,7	x	90,3	x	x	x	x	x	11
876	45,9	x	x	x	x	1	54,1	x	12
496	99,8	x	x	x	x	x	x	0,2	13
1 009	x	x	x	x	x	1	98,6	1,4	14
348	x	x	x	x	x	1	95,7	4,3	15
502	x	x	x	x	x	1	96,6	3,4	16
901	97,1	x	x	x	x	x	x	2,9	17
464	x	x	x	x	x	1	99,4	0,6	18
776	100	x	x	x	x	x	x	x	19
250	100	x	x	x	x	x	x	x	20
851	x	x	x	x	x	1	99,9	0,1	21
639	x	x	x	x	x	1	100	x	22
602	77,9	x	22,1	x	x	x	x	x	23
281	x	x	x	x	x	1	99,3	0,7	24
1 678	15,2	x	x	x	x	1	84,8	x	25
3 775	42,5	x	x	x	x	2	57,5	x	26
204	x	x	x	x	x	1	95,6	4,4	27
402	x	x	x	x	x	1	93,5	6,5	28
454	x	x	x	x	x	1	98,7	1,3	29
994	37,5	x	x	x	x	2	62,5	x	30

Noch: 20. Wahlberechtigte, Wahlbeteiligung, gültige und ungültige Stimmzettel sowie Verteilung der gültigen Stimmen bei den Wahlen zu den Ortschaftsräten am 13. Juni 2004 nach Ortschaften der Gemeinden des Landkreises Sächsische Schweiz

Lfd. Nr.	Gemeinde Ortschaft	Wahl-berechtigte	Wähler		Stimmzettel			
			insgesamt	in %	gültige	in %	ungültige	in %
Stolpen, Stadt								
31	Heeslicht	334	228	68,3	220	96,5	8	3,5
32	Helmsdorf	726	406	55,9	384	94,6	22	5,4
33	Langenwolmsdorf	1 109	524	47,2	484	92,4	40	7,6
34	Lauterbach	492	306	62,2	289	94,4	17	5,6
35	Rennersdorf-Neudörfel	479	291	60,8	280	96,2	11	3,8
36	Stolpen	1 900	1 117	58,8	995	89,1	122	10,9
Struppen								
37	Struppen-Siedlung	364	237	65,1	226	95,4	11	4,6
38	Thürmsdorf	349	222	63,6	212	95,5	10	4,5
39	Insgesamt	24 145	13 879	57,5	12 915	93,1	964	6,9

1) Doppelzählungen sind möglich, wenn eine Wählervereinigung in mehreren Ortschaften antritt.

Gültige Stimmen	Davon entfielen auf ... %								Lfd. Nr.
	CDU	PDS	SPD	FDP	NPD	Wählervereinigungen		Einzel- vorschläge	
						Anzahl	%		
644	x	x	x	x	x	2	100	x	31
1 107	51,0	x	x	4,9	x	1	44,1	x	32
1 378	x	x	x	54,2	x	1	45,8	x	33
845	75,9	x	x	x	x	1	24,1	x	34
814	41,5	x	x	46,7	x	1	11,8	x	35
2 702	x	x	x	77,2	x	1	22,8	x	36
656	79,7	20,3	x	x	x	x	x	x	37
615	53,5	x	14,5	x	x	1	32,0	x	38
32 817	29,2	0,4	3,2	10,0	0,1	34 ¹⁾	55,9	1,2	39

21. Wahlberechtigte, Wahlbeteiligung, gültige und ungültige Stimmzettel sowie Verteilung der gültigen Stimmen bei den Wahlen zu den Ortschaftsräten am 13. Juni 2004 nach Ortschaften der Gemeinden des Landkreises Stollberg

Lfd. Nr.	Gemeinde Ortschaft	Wahlberechtigte	Wähler		Stimmzettel			
			insgesamt	in %	gültige	in %	ungültige	in %
Burkhardtsdorf								
1	Burkhardtsdorf	3 236	1 729	53,4	1 660	96,0	69	4,0
2	Kemtau/Eibenberg	1 281	713	55,7	678	95,1	35	4,9
3	Meinersdorf	1 366	691	50,6	652	94,4	39	5,6
Erlbach-Kirchberg								
4	Ursprung	534	282	52,8	270	95,7	12	4,3
Neukirchen/Erzgeb.								
5	Adorf/Erzgeb.	1 579	794	50,3	767	96,6	27	3,4
Oelsnitz/Erzgeb., Stadt								
6	Neuwürschnitz	2 479	1 062	42,8	1 025	96,5	37	3,5
Stollberg/Erzgeb., Stadt								
7	Gablenz	518	288	55,6	281	97,6	7	2,4
8	Hoheneck	593	256	43,2	244	95,3	12	4,7
9	Mitteldorf	765	349	45,6	330	94,6	19	5,4
10	Oberdorf	306	190	62,1	175	92,1	15	7,9
11	Beutha/Raum	752	322	42,8	311	96,6	11	3,4
Zwönitz, Stadt								
12	Kühnhaide	624	313	50,2	290	92,7	23	7,3
13	Lenkersdorf	246	131	53,3	127	96,9	4	3,1
14	Niederzwönitz	790	383	48,5	357	93,2	26	6,8
15	Dorfchemnitz	1 220	768	63,0	733	95,4	35	4,6
16	Günsdorf	158	119	75,3	114	95,8	5	4,2
17	Brünlos	1 095	693	63,3	665	96,0	28	4,0
18	Insgesamt	17 542	9 083	51,8	8 679	95,6	404	4,4

1) Doppelzählungen sind möglich, wenn eine Wählervereinigung in mehreren Ortschaften antritt.

Gültige Stimmen	Davon entfielen auf ... %						Lfd. Nr.
	CDU	PDS	SPD	Wählvereinigungen		Einzel- vorschläge	
				Anzahl	%		
4 627	69,0	21,4	9,6	x	x	x	1
1 922	80,4	19,6	x	x	x	x	2
1 877	22,2	x	x	1	77,8	x	3
666	x	x	x	1	99,1	0,9	4
2 151	54,5	x	11,8	1	33,8	x	5
2 916	50,5	26,6	22,9	x	x	x	6
828	12,3	x	x	2	87,7	x	7
698	7,7	31,9	x	1	60,3	x	8
809	x	x	x	1	98,1	1,9	9
507	x	x	x	2	100	x	10
895	41,3	x	x	2	58,7	x	11
594	99,3	x	x	x	x	0,7	12
245	99,6	x	x	x	x	0,4	13
723	99,2	x	x	x	x	0,8	14
2 115	63,4	x	36,6	x	x	x	15
235	96,6	x	x	x	x	3,4	16
1 912	68,2	x	x	1	31,8	x	17
23 720	53,7	10,0	9,0	12¹⁾	27,1	0,2	18

22. Wahlberechtigte, Wahlbeteiligung, gültige und ungültige Stimmzettel sowie Verteilung der gültigen Stimmen bei den Wahlen zu den Ortschaftsräten am 13. Juni 2004 nach Ortschaften der Gemeinden des Landkreises Torgau-Oschatz

Lfd. Nr.	Gemeinde Ortschaft	Wahlberechtigte	Wähler		Stimmzettel			
			insgesamt	in %	gültige	in %	ungültige	in %
Beilrode								
1	Döbrichau	293	183	62,5	178	97,3	5	2,7
Belgern, Stadt								
2	Bockwitz	156	107	68,6	101	94,4	6	5,6
3	Liebersee	330	155	47,0	90	58,1	65	41,9
4	Mahitzschen	264	147	55,7	124	84,4	23	15,6
5	Staritz	240	102	42,5	42	41,2	60	58,8
6	Wohlau	284	129	45,4	118	91,5	11	8,5
7	Lausa	259	105	40,5	62	59,0	43	41,0
8	Neußén	234	132	56,4	125	94,7	7	5,3
Dahlen, Stadt								
9	Börlín	586	345	58,9	336	97,4	9	2,6
10	Großböhlá	425	239	56,2	236	98,7	3	1,3
11	Schmannewitz	749	367	49,0	330	89,9	37	10,1
Dommitzsch, Stadt								
12	Wörblitz	527	241	45,7	238	98,8	3	1,2
Dreiheide								
13	Großwig	503	205	40,8	197	96,1	8	3,9
14	Süptitz	988	529	53,5	512	96,8	17	3,2
15	Weidenhain	473	271	57,3	260	95,9	11	4,1
Elsnig								
16	Döbern	186	98	52,7	98	100	0	0,0
17	Elsnig	738	388	52,6	344	88,7	44	11,3
18	Neiden	436	207	47,5	195	94,2	12	5,8
Liebschützberg								
19	Ganzig-Kleinragewitz	265	132	49,8	125	94,7	7	5,3
Mockrehna								
20	Mockrehna	1 352	538	39,8	510	94,8	28	5,2
21	Audenhain	871	495	56,8	477	96,4	18	3,6
22	Klitzschen	449	248	55,2	239	96,4	9	3,6
23	Langenreichenbach	637	398	62,5	382	96,0	16	4,0
24	Schöna	279	202	72,4	195	96,5	7	3,5
25	Strellín	412	220	53,4	210	95,5	10	4,5
26	Wildenhain	354	174	49,2	163	93,7	11	6,3
27	Wildschütz	287	174	60,6	163	93,7	11	6,3
Pflückuff								
28	Mehderitzsch	438	205	46,8	201	98,0	4	2,0
29	Weßnig	385	189	49,1	176	93,1	13	6,9
30	Beckwitz	493	258	52,3	246	95,3	12	4,7
31	Staupitz	304	170	55,9	165	97,1	5	2,9
32	Loßwig	466	206	44,2	202	98,1	4	1,9
Torgau, Stadt								
33	Graditz	161	52	32,3	49	94,2	3	5,8
34	Melpitz	198	99	50,0	95	96,0	4	4,0

Gültige Stimmen	Davon entfielen auf ... %							Lfd. Nr.
	CDU	PDS	SPD	FDP	Wählervereinigungen		Einzel- vorschläge	
					Anzahl	%		
421	100	x	x	x	x	x	x	1
233	x	x	x	98,3	x	x	1,7	2
201	x	x	x	x	x	x	100	3
139	x	x	x	84,2	x	x	15,8	4
69	x	x	x	x	x	x	100	5
327	33,9	x	x	66,1	x	x	x	6
106	x	x	x	x	x	x	100	7
246	53,3	x	x	x	x	x	46,7	8
963	61,6	x	x	x	1	38,4	x	9
691	45,0	x	x	x	1	55,0	x	10
660	95,6	x	x	x	x	x	4,4	11
678	52,4	47,6	x	x	x	x	x	12
467	x	x	x	x	1	99,8	0,2	13
1 503	72,4	x	x	x	1	27,6	x	14
760	x	x	x	45,1	1	54,9	x	15
269	x	x	x	x	1	99,6	0,4	16
598	97,3	x	x	x	x	x	2,7	17
443	x	x	x	x	1	100	x	18
369	x	x	x	53,4	1	46,6	x	19
1 459	31,8	x	x	48,9	1	19,3	x	20
1 177	x	x	x	x	1	100	x	21
704	x	x	58,9	x	1	41,1	x	22
1 126	21,2	x	x	x	1	78,8	x	23
552	99,6	x	x	x	x	x	0,4	24
630	35,7	39,4	x	x	1	24,9	x	25
410	99,8	x	x	x	x	x	0,2	26
480	24,0	10,6	x	x	1	65,4	x	27
443	x	x	x	x	1	99,8	0,2	28
505	x	16,2	x	29,1	1	54,7	x	29
521	x	x	x	99,8	x	x	0,2	30
488	9,6	x	x	x	1	90,4	x	31
573	79,6	x	x	x	1	20,4	x	32
122	100	x	x	x	x	x	x	33
274	58,4	x	x	41,6	x	x	x	34

Noch: 22. Wahlberechtigte, Wahlbeteiligung, gültige und ungültige Stimmzettel sowie Verteilung der gültigen Stimmen bei den Wahlen zu den Ortschaftsräten am 13. Juni 2004 nach Ortschaften der Gemeinden des Landkreises Torgau-Oschatz

Lfd. Nr.	Gemeinde Ortschaft	Wahlberechtigte	Wähler		Stimmzettel			
			insgesamt	in %	gültige	in %	ungültige	in %
Trossin								
35	Dahlenberg	240	138	57,5	126	91,3	12	8,7
36	Falkenberg	290	189	65,2	181	95,8	8	4,2
37	Roitzsch	390	237	60,8	216	91,1	21	8,9
38	Trossin	383	234	61,1	226	96,6	8	3,4
Wernsdorf								
39	Colim, Lampersdorf	373	233	62,5	207	88,8	26	11,2
40	Mahlis, Liptitz, Gröppendorf, Wiederoda	840	395	47,0	364	92,2	31	7,8
41	Luppa, Calbitz, Malkwitz	1 629	826	50,7	791	95,8	35	4,2
42	Insgesamt	19 167	9 962	52,0	9 295	93,3	667	6,7

1) Doppelzählungen sind möglich, wenn eine Wählervereinigung in mehreren Ortschaften antritt.

Gültige Stimmen	Davon entfielen auf ... %							Lfd. Nr.
	CDU	PDS	SPD	FDP	Wählervereinigungen		Einzel- vorschläge	
					Anzahl	%		
156	74,4	x	x	x	x	x	25,6	35
437	x	x	x	x	1	100	x	36
600	x	13,8	x	x	1	86,2	x	37
636	12,3	x	x	x	1	87,7	x	38
335	95,5	x	x	x	x	x	4,5	39
657	x	x	x	x	1	99,4	0,6	40
1 730	x	x	x	x	1	99,5	0,5	41
23 158	32,5	3,4	1,8	11,2	23¹⁾	48,4	2,8	42

23. Wahlberechtigte, Wahlbeteiligung, gültige und ungültige Stimmzettel sowie Verteilung der gültigen Stimmen bei den Wahlen zu den Ortschaftsräten am 13. Juni 2004 nach Ortschaften der Gemeinden des Vogtlandkreises

Lfd. Nr.	Gemeinde Ortschaft	Wahlberechtigte	Wähler		Stimmzettel			
			insgesamt	in %	gültige	in %	ungültige	in %
Adorf, Stadt								
1	Gettengrün	172	39	22,7	34	87,2	5	12,8
2	Rebersreuth	90	33	36,7	33	100	0	0,0
3	Leubetha	152	77	50,7	77	100	0	0,0
Auerbach/Vogtl., Stadt								
4	Schnarrtanne	946	463	48,9	434	93,7	29	6,3
5	Beerheide	711	350	49,2	329	94,0	21	6,0
6	Rebesgrün	1 193	508	42,6	476	93,7	32	6,3
7	Reumtengrün	942	500	53,1	466	93,2	34	6,8
Bad Brambach								
8	Raun	226	108	47,8	86	79,6	22	20,4
9	Schönberg	175	101	57,7	96	95,0	5	5,0
Bad Elster, Stadt								
10	Mühlhausen	189	110	58,2	105	95,5	5	4,5
11	Sohl	549	286	52,1	261	91,3	25	8,7
Burgstein								
12	Geilsdorf	214	127	59,3	120	94,5	7	5,5
13	Grobau	131	64	48,9	61	95,3	3	4,7
14	Großzöbern	266	129	48,5	128	99,2	1	0,8
15	Gutenfürst	123	79	64,2	72	91,1	7	8,9
16	Heinersgrün	158	75	47,5	75	100	0	0,0
17	Kemnitz	105	69	65,7	67	97,1	2	2,9
18	Krebes	163	105	64,4	104	99,0	1	1,0
19	Pirk	172	95	55,2	92	96,8	3	3,2
20	Schwand	152	88	57,9	82	93,2	6	6,8
21	Dröda	200	88	44,0	87	98,9	1	1,1
Elsterberg, Stadt								
22	Coschütz	454	219	48,2	192	87,7	27	12,3
23	Cunsdorf	115	82	71,3	81	98,8	1	1,2
24	Görschnitz	208	133	63,9	126	94,7	7	5,3
25	Kleingera	320	190	59,4	179	94,2	11	5,8
26	Losa	81	62	76,5	59	95,2	3	4,8
27	Noßwitz	133	81	60,9	77	95,1	4	4,9
28	Scholas	84	68	81,0	65	95,6	3	4,4
Erlbach								
29	Wernitzgrün	298	145	48,7	134	92,4	11	7,6
Falkenstein/Vogtl., Stadt								
30	Oberlauterbach	494	226	45,7	220	97,3	6	2,7
31	Schönau	208	102	49,0	96	94,1	6	5,9
32	Trieb/Vogtl.	493	226	45,8	218	96,5	8	3,5
Heinsdorfergrund								
33	Unterheinsdorf	848	377	44,5	346	91,8	31	8,2
34	Oberheinsdorf	371	209	56,3	201	96,2	8	3,8
35	Hauptmannsgrün	721	387	53,7	361	93,3	26	6,7

Gültige Stimmen	Davon entfielen auf ... %								Lfd. Nr.
	CDU	PDS	SPD	FDP	DSU	Wählervereinigungen		Einzel- vorschläge	
						Anzahl	%		
73	x	x	x	x	x	1	100	x	1
62	x	x	x	x	x	1	98,4	1,6	2
199	x	x	x	x	x	1	99,0	1,0	3
1 266	38,9	x	5,4	x	x	2	55,7	x	4
952	33,3	x	x	x	x	1	66,7	x	5
1 357	79,7	20,3	x	x	x	x	x	x	6
1 369	50,5	x	10,5	x	x	1	38,9	x	7
104	82,7	x	x	x	x	x	x	17,3	8
277	76,2	x	x	23,8	x	x	x	x	9
181	x	x	x	x	x	1	100	x	10
754	x	x	38,7	x	x	1	61,3	x	11
211	x	x	x	x	x	1	100	x	12
121	x	x	x	x	x	1	100	x	13
247	x	x	x	x	x	1	100	x	14
110	x	x	x	x	x	1	100	x	15
140	x	x	x	x	x	1	100	x	16
147	x	x	x	x	x	1	100	x	17
225	x	x	x	x	x	1	100	x	18
207	x	x	x	x	x	1	100	x	19
184	x	x	x	x	x	1	100	x	20
181	x	x	x	x	x	1	100	x	21
446	x	x	100	x	x	x	x	x	22
174	x	x	x	x	x	1	100	x	23
258	x	x	x	x	x	1	100	x	24
385	x	x	x	x	x	1	100	x	25
152	x	x	x	x	x	1	100	x	26
196	x	x	x	x	x	1	100	x	27
146	x	x	x	x	x	1	100	x	28
289	x	x	x	x	x	1	92,7	7,3	29
509	x	x	x	x	x	1	98,6	1,4	30
256	x	x	x	x	x	1	97,7	2,3	31
644	x	18,2	x	x	x	1	81,8	x	32
714	x	x	x	x	x	1	99,4	0,6	33
466	x	x	x	x	x	1	98,7	1,3	34
783	x	x	x	x	x	1	99,7	0,3	35

Noch: 23. Wahlberechtigte, Wahlbeteiligung, gültige und ungültige Stimmzettel sowie Verteilung der gültigen Stimmen bei den Wahlen zu den Ortschaftsräten am 13. Juni 2004 nach Ortschaften der Gemeinden des Vogtlandkreises

Lfd. Nr.	Gemeinde Ortschaft	Wahlberechtigte	Wähler		Stimmzettel			
			insgesamt	in %	gültige	in %	ungültige	in %
Lengenfeld, Stadt								
36	Irfersgrün	508	237	46,7	203	85,7	34	14,3
37	Pechtelsgrün	281	157	55,9	154	98,1	3	1,9
38	Plohn/Abhorn	340	178	52,4	170	95,5	8	4,5
39	Weißensand	203	118	58,1	60	50,8	58	49,2
40	Wolfspfütz	98	67	68,4	66	98,5	1	1,5
41	Schönbrunn	304	176	57,9	170	96,6	6	3,4
42	Waldkirchen	670	309	46,1	298	96,4	11	3,6
Leubnitz								
43	Demeusel	70	55	78,6	55	100	0	0,0
44	Leubnitz	592	374	63,2	360	96,3	14	3,7
45	Rodau	319	212	66,5	202	95,3	10	4,7
46	Rößnitz	135	102	75,6	102	100	0	0,0
47	Schneckengrün	212	118	55,7	115	97,5	3	2,5
Markneukirchen, Stadt								
48	Breitenfeld	349	181	51,9	175	96,7	6	3,3
49	Siebenbrunn	272	119	43,8	114	95,8	5	4,2
50	Wohlhausen	418	208	49,8	201	96,6	7	3,4
51	Landwüst	282	116	41,1	112	96,6	4	3,4
Mühltroff, Stadt								
52	Kornbach	145	84	57,9	69	82,1	15	17,9
53	Langenbach	293	186	63,5	178	95,7	8	4,3
Mylau, Stadt								
54	Obermylau	133	87	65,4	84	96,6	3	3,4
Netzschkau, Stadt								
55	Brockau	427	218	51,1	192	88,1	26	11,9
Neuensalz								
56	Mechelgrün	586	209	35,7	203	97,1	6	2,9
57	Neuensalz	581	248	42,7	71	28,6	177	71,4
58	Thoßfell	476	293	61,6	274	93,5	19	6,5
59	Zobes	351	165	47,0	150	90,9	15	9,1
Neumark								
60	Reuth	639	348	54,5	319	91,7	29	8,3
61	Schönbach	448	219	48,9	201	91,8	18	8,2
Oelsnitz, Stadt								
62	Hartmannsgrün	92	54	58,7	33	61,1	21	38,9
63	Magwitz	119	59	49,6	34	57,6	25	42,4
64	Oberhermsgrün	194	106	54,6	102	96,2	4	3,8
65	Planschwitz	205	92	44,9	53	57,6	39	42,4
66	Raasdorf	288	127	44,1	92	72,4	35	27,6
67	Taltitz	417	202	48,4	200	99,0	2	1,0

Gültige Stimmen	Davon entfielen auf ... %								Lfd. Nr.
	CDU	PDS	SPD	FDP	DSU	Wählervereinigungen		Einzel- vorschläge	
						Anzahl	%		
255	x	x	x	x	x	1	79,6	20,4	36
334	99,7	x	x	x	x	x	x	0,3	37
395	x	x	x	x	x	1	100	x	38
99	x	x	x	x	x	x	x	100	39
196	43,4	x	x	x	x	1	56,6	x	40
486	x	x	x	x	x	2	100	x	41
860	23,3	x	x	x	x	1	76,7	x	42
153	x	x	x	x	x	1	100	x	43
737	x	x	x	x	x	1	99,5	0,5	44
523	x	x	x	x	x	1	100	x	45
278	x	x	x	x	x	1	99,6	0,4	46
296	x	x	x	x	x	1	100	x	47
508	x	x	x	16,9	x	1	83,1	x	48
323	18,0	x	x	4,6	x	1	77,4	x	49
426	99,1	x	x	x	x	x	x	0,9	50
322	27,0	x	x	x	x	2	73,0	x	51
96	x	64,6	x	x	x	x	x	35,4	52
405	99,3	x	x	x	x	x	x	0,7	53
179	x	x	x	x	x	1	100	x	54
278	x	x	x	x	x	1	86,7	13,3	55
550	30,4	x	x	x	x	1	69,6	x	56
111	x	x	x	x	x	x	x	100	57
592	x	x	x	x	x	1	99,2	0,8	58
304	x	x	x	x	x	1	99,7	0,3	59
897	39,7	x	x	60,3	x	x	x	x	60
577	7,6	x	x	48,4	x	1	44,0	x	61
73	x	x	x	x	x	x	x	100	62
81	x	x	x	x	x	x	x	100	63
236	x	x	x	x	x	1	100	x	64
89	x	x	x	x	x	x	x	100	65
181	x	x	x	x	x	x	x	100	66
512	x	x	x	x	x	1	99,4	0,6	67

Noch: 23. Wahlberechtigte, Wahlbeteiligung, gültige und ungültige Stimmzettel sowie Verteilung der gültigen Stimmen bei den Wahlen zu den Ortschaftsräten am 13. Juni 2004 nach Ortschaften der Gemeinden des Vogtlandkreises

Lfd. Nr.	Gemeinde Ortschaft	Wahlberechtigte	Wähler		Stimmzettel			
			insgesamt	in %	gültige	in %	ungültige	in %
Pausa/Vogtl., Stadt								
68	Ebersgrün	297	206	69,4	199	96,6	7	3,4
69	Ranspach/Linda	331	143	43,2	131	91,6	12	8,4
70	Thierbach	267	139	52,1	138	99,3	1	0,7
71	Unterreichenau/Wallengrün	168	103	61,3	102	99,0	1	1,0
Reichenbach im Vogtland, Stadt								
72	Brunn	237	146	61,6	139	95,2	7	4,8
73	Friesen	375	226	60,3	213	94,2	13	5,8
74	Rotschau	752	375	49,9	359	95,7	16	4,3
75	Schneidenbach	319	146	45,8	137	93,8	9	6,2
Reuth								
76	Dehles	101	83	82,2	81	97,6	2	2,4
77	Mißlareuth	118	86	72,9	71	82,6	15	17,4
78	Tobertitz	245	132	53,9	130	98,5	2	1,5
Rodewisch, Stadt								
79	Röthenbach	301	139	46,2	127	91,4	12	8,6
80	Rützensgrün	281	147	52,3	143	97,3	4	2,7
Schöneck/Vogtl., Stadt								
81	Arnoldsgrün	276	79	28,6	74	93,7	5	6,3
82	Gunzen	165	66	40,0	63	95,5	3	4,5
83	Schilbach	172	92	53,5	88	95,7	4	4,3
Treuen, Stadt								
84	Altmannsgrün	261	153	58,6	147	96,1	6	3,9
85	Schreiersgrün	789	393	49,8	271	69,0	122	31,0
86	Eich/Sa.	468	252	53,8	233	92,5	19	7,5
87	Hartmannsgrün/Pfaffengrün	823	449	54,6	433	96,4	16	3,6
Weischlitz								
88	Rodersdorf	237	162	68,4	152	93,8	10	6,2
89	Kloschwitz	188	108	57,4	101	93,5	7	6,5
90	Kürbitz	567	351	61,9	338	96,3	13	3,7
91	Kobitzschwalde	171	110	64,3	108	98,2	2	1,8
92	Insgesamt	30 213	15 711	52,0	14 430	91,8	1 281	8,2

1) Doppelzählungen sind möglich, wenn eine Wählervereinigung in mehreren Ortschaften antritt.

Gültige Stimmen	Davon entfielen auf ... %								Lfd. Nr.
	CDU	PDS	SPD	FDP	DSU	Wählervereinigungen		Einzel- vorschläge	
						Anzahl	%		
477	100	x	x	x	x	x	x	x	68
224	79,5	x	x	x	x	x	x	20,5	69
403	63,8	36,2	x	x	x	x	x	x	70
264	100	x	x	x	x	x	x	x	71
401	42,1	18,0	x	x	x	1	39,9	x	72
628	82,2	x	x	x	x	1	17,8	x	73
1 040	21,3	x	x	x	x	1	78,7	x	74
396	71,5	x	x	x	x	1	28,5	x	75
202	x	x	x	x	x	1	100	x	76
175	x	x	x	x	x	x	x	100	77
332	x	x	x	x	x	1	100	x	78
260	x	x	x	x	x	1	100	x	79
358	x	x	x	x	x	1	100	x	80
180	x	x	x	x	x	1	99,4	0,6	81
161	x	x	x	x	x	1	92,5	7,5	82
165	x	x	x	x	x	1	100	x	83
340	99,7	x	x	x	x	x	x	0,3	84
431	x	49,4	x	x	x	x	x	50,6	85
556	x	x	x	x	x	1	99,8	0,2	86
1 240	x	x	x	x	26,9	2	73,1	x	87
343	x	x	x	x	x	1	100	x	88
258	x	x	x	x	x	1	100	x	89
1 014	x	x	x	x	x	2	100	x	90
269	x	x	x	x	x	1	100	x	91
35 254	22,0	2,5	2,7	2,8	0,9	74 ¹⁾	65,4	3,7	92

24. Wahlberechtigte, Wahlbeteiligung, gültige und ungültige Stimmzettel sowie Verteilung der gültigen Stimmen bei den Wahlen zu den Ortschaftsräten am 13. Juni 2004 nach Ortschaften der Gemeinden des Weißeritzkreises

Lfd. Nr.	Gemeinde Ortschaft	Wahlberechtigte	Wähler		Stimmzettel			
			insgesamt	in %	gültige	in %	ungültige	in %
Altenberg, Stadt								
1	Oberbärenburg	256	169	66,0	164	97,0	5	3,0
2	Rehefeld-Zaunhaus	168	124	73,8	119	96,0	5	4,0
3	Schellerhau	385	240	62,3	231	96,3	9	3,8
4	Zinnwald-Georgenfeld	430	284	66,0	269	94,7	15	5,3
5	Kipsdorf, Kurort	278	200	71,9	193	96,5	7	3,5
6	Bärenfels, Kurort	279	177	63,4	172	97,2	5	2,8
7	Falkenhain	304	178	58,6	169	94,9	9	5,1
8	Bärenstein	904	577	63,8	563	97,6	14	2,4
Bannewitz								
9	Bannewitz	4 593	2 568	55,9	2 357	91,8	211	8,2
10	Goppeln	895	513	57,3	493	96,1	20	3,9
11	Possendorf	2 192	1 231	56,2	1 154	93,7	77	6,3
12	Rippien	1 107	610	55,1	563	92,3	47	7,7
Dippoldiswalde, Stadt								
13	Berreuth	136	110	80,9	108	98,2	2	1,8
14	Elend	84	67	79,8	63	94,0	4	6,0
15	Oberhäslich	377	204	54,1	194	95,1	10	4,9
16	Reichstädt	1 178	623	52,9	606	97,3	17	2,7
17	Reinholdshain	428	279	65,2	271	97,1	8	2,9
18	Überndorf	455	290	63,7	282	97,2	8	2,8
19	Malter	472	283	60,0	265	93,6	18	6,4
20	Paulsdorf	598	351	58,7	336	95,7	15	4,3
21	Seifersdorf	912	444	48,7	412	92,8	32	7,2
Freital, Stadt								
22	Kleinnaundorf	826	419	50,7	396	94,5	23	5,5
23	Weißig	708	403	56,9	383	95,0	20	5,0
24	Wurgwitz	2 001	1 028	51,4	990	96,3	38	3,7
25	Pesterwitz	2 454	1 588	64,7	1 507	94,9	81	5,1
Geising, Stadt								
26	Fürstenau	245	168	68,6	166	98,8	2	1,2
27	Fürstenwalde	308	159	51,6	156	98,1	3	1,9
28	Liebenau	364	272	74,7	256	94,1	16	5,9
29	Lauenstein	530	298	56,2	288	96,6	10	3,4
Glashütte, Stadt								
30	Dittersdorf	596	285	47,8	273	95,8	12	4,2
31	Johnsbach	477	275	57,7	267	97,1	8	2,9
32	Luchau	228	131	57,5	124	94,7	7	5,3
33	Schlottwitz	1 008	581	57,6	567	97,6	14	2,4
Höckendorf								
34	Beerwalde	229	138	60,3	131	94,9	7	5,1
Pretzschendorf								
35	Colmnitz	1 308	741	56,7	668	90,1	73	9,9
36	Klingenberg	954	454	47,6	417	91,9	37	8,1

Gültige Stimmen	Davon entfielen auf ... %							Lfd. Nr.
	CDU	PDS	SPD	FDP	Wählervereinigungen		Einzel- vorschläge	
					Anzahl	%		
485	32,0	x	x	x	1	68,0	x	1
302	x	x	x	x	1	99,7	0,3	2
675	x	5,9	x	x	2	94,1	x	3
797	4,9	x	x	x	1	95,1	x	4
507	x	x	x	x	1	100	x	5
508	32,1	x	x	x	2	67,9	x	6
424	x	x	x	x	1	99,5	0,5	7
1 496	x	x	x	x	1	99,8	0,2	8
6 634	30,0	x	x	x	2	70,0	x	9
1 096	x	x	x	x	1	99,8	0,2	10
2 226	x	x	x	x	1	99,4	0,6	11
1 562	55,8	x	x	x	1	44,2	x	12
288	x	x	x	x	1	100	x	13
185	x	x	23,8	x	1	76,2	x	14
474	x	x	x	x	1	99,4	0,6	15
1 742	67,0	12,9	x	x	1	20,0	x	16
792	17,2	x	x	x	1	82,8	x	17
636	x	x	x	x	1	98,9	1,1	18
553	x	x	x	x	1	99,5	0,5	19
819	33,5	x	7,7	x	1	58,9	x	20
1 178	58,6	x	x	x	1	41,4	x	21
941	x	x	x	x	1	99,9	0,1	22
830	x	x	x	x	1	99,8	0,2	23
2 877	20,8	x	x	x	1	79,2	x	24
3 235	x	x	x	x	1	99,5	0,5	25
466	x	x	x	x	1	100	x	26
425	x	x	x	x	1	100	x	27
676	x	x	x	x	1	100	x	28
734	x	x	x	x	1	99,9	0,1	29
666	100	x	x	x	x	x	x	30
670	x	x	x	x	1	99,9	0,1	31
261	93,5	x	x	x	x	x	6,5	32
1 638	60,0	40,0	x	x	x	x	x	33
349	x	x	x	x	1	100	x	34
1 632	99,3	x	x	x	x	x	0,7	35
1 176	x	16,4	x	x	1	83,6	x	36

Noch: 24. Wahlberechtigte, Wahlbeteiligung, gültige und ungültige Stimmzettel sowie Verteilung der gültigen Stimmen bei den Wahlen zu den Ortschaftsräten am 13. Juni 2004 nach Ortschaften der Gemeinden des Weißeritzkreises

Lfd. Nr.	Gemeinde Ortschaft	Wahlberechtigte	Wähler		Stimmzettel			
			insgesamt	in %	gültige	in %	ungültige	in %
Rabenau, Stadt								
37	Karsdorf	404	235	58,2	229	97,4	6	2,6
38	Lübau	180	81	45,0	70	86,4	11	13,6
39	Obernaundorf	310	208	67,1	201	96,6	7	3,4
40	Oelsa	1 092	586	53,7	545	93,0	41	7,0
41	Rabenau	1 761	923	52,4	883	95,7	40	4,3
42	Spechtritz	155	111	71,6	96	86,5	15	13,5
Reinhardtsgrimma								
43	Cunnersdorf	414	226	54,6	221	97,8	5	2,2
44	Hausdorf	319	173	54,2	167	96,5	6	3,5
45	Hirschbach	518	306	59,1	295	96,4	11	3,6
46	Frauendorf	525	291	55,4	287	98,6	4	1,4
47	Reinhardtsgrimma	699	376	53,8	360	95,7	16	4,3
Schmiedeberg								
48	Schmiedeberg	2 234	1 200	53,7	1 124	93,7	76	6,3
49	Schönfeld	237	168	70,9	161	95,8	7	4,2
50	Ammelsdorf	125	94	75,2	88	93,6	6	6,4
51	Henndorf	379	261	68,9	234	89,7	27	10,3
52	Obercarsdorf	741	490	66,1	459	93,7	31	6,3
53	Sadisdorf	358	209	58,4	200	95,7	9	4,3
Tharandt, Stadt								
54	Großpitz	187	124	66,3	117	94,4	7	5,6
55	Tharandt	1 544	812	52,6	774	95,3	38	4,7
56	Kurort Hartha	2 360	1 317	55,8	1 249	94,8	68	5,2
57	Pohrsdorf	439	272	62,0	245	90,1	27	9,9
Wilsdruff, Stadt								
58	Helbigsdorf/Blankenstein	468	295	63,0	274	92,9	21	7,1
59	Kaufbach	327	177	54,1	168	94,9	9	5,1
60	Limbach/Birkenhain	311	178	57,2	172	96,6	6	3,4
61	Grumbach	1 379	765	55,5	735	96,1	30	3,9
62	Herzogswalde	572	319	55,8	300	94,0	19	6,0
63	Braunsdorf	1 443	844	58,5	817	96,8	27	3,2
64	Kesselsdorf	2 725	1 202	44,1	1 117	92,9	85	7,1
65	Mohorn	1 201	537	44,7	525	97,8	12	2,2
66	Insgesamt	52 074	29 242	56,2	27 686	94,7	1 556	5,3

1) Doppelzählungen sind möglich, wenn eine Wählervereinigung in mehreren Ortschaften antritt.

Gültige Stimmen	Davon entfielen auf ... %							Lfd. Nr.
	CDU	PDS	SPD	FDP	Wählervereinigungen		Einzel- vorschläge	
					Anzahl	%		
556	x	x	x	x	1	99,6	0,4	37
131	100	x	x	x	x	x	x	38
452	x	x	x	x	1	100	x	39
1 285	99,8	x	x	x	x	x	0,2	40
2 468	18,0	11,2	x	x	2	70,8	x	41
114	x	x	x	x	1	84,2	15,8	42
645	x	9,5	x	x	1	90,5	x	43
498	x	11,8	x	x	1	88,2	x	44
877	27,9	x	x	x	1	72,1	x	45
697	x	x	x	x	1	100	x	46
845	x	x	x	x	1	98,8	1,2	47
3 158	51,7	x	29,0	x	1	19,3	x	48
482	35,5	x	x	x	1	64,5	x	49
246	57,7	x	x	x	1	42,3	x	50
493	99,6	x	x	x	x	x	0,4	51
1 303	56,3	x	19,9	x	1	23,8	x	52
430	x	x	x	x	1	99,5	0,5	53
217	98,6	x	x	x	x	x	1,4	54
2 252	38,4	15,5	13,8	32,3	x	x	x	55
3 630	16,8	x	x	9,5	1	73,6	x	56
533	100	x	x	x	x	x	x	57
798	x	5,5	x	x	2	94,5	x	58
362	x	x	x	x	1	98,3	1,7	59
401	x	x	x	x	1	99,5	0,5	60
1 831	x	x	x	x	1	99,9	0,1	61
654	x	x	x	x	1	99,8	0,2	62
1 860	x	x	x	x	1	99,6	0,4	63
3 272	x	17,8	x	x	1	82,2	x	64
1 513	55,5	11,6	x	x	1	33,0	x	65
71 958	24,9	3,7	2,2	1,5	60¹⁾	67,5	0,2	66

25. Wahlberechtigte, Wahlbeteiligung, gültige und ungültige Stimmzettel sowie Verteilung der gültigen Stimmen bei den Wahlen zu den Ortschaftsräten am 13. Juni 2004 nach Ortschaften der Gemeinden des Landkreises Zwickauer Land

Lfd. Nr.	Gemeinde Ortschaft	Wahlberechtigte	Wähler		Stimmzettel			
			insgesamt	in %	gültige	in %	ungültige	in %
Crimmitschau, Stadt								
1	Blankenhain	863	447	51,8	420	94,0	27	6,0
2	Frankenhausen	1 024	417	40,7	391	93,8	26	6,2
3	Langenreinsdorf	657	353	53,7	349	98,9	4	1,1
4	Mannichswalde	593	301	50,8	275	91,4	26	8,6
5	Lauenhain	548	304	55,5	297	97,7	7	2,3
Fraureuth								
6	Fraureuth	2 698	1 505	55,8	1 454	96,6	51	3,4
7	Beiersdorf	614	345	56,2	331	95,9	14	4,1
8	Gospersgrün	424	220	51,9	214	97,3	6	2,7
9	Ruppertsgrün	1 251	649	51,9	623	96,0	26	4,0
Kirchberg, Stadt								
10	Wolfersgrün	381	216	56,7	210	97,2	6	2,8
11	Leutersbach	378	171	45,2	163	95,3	8	4,7
12	Saupersdorf	776	306	39,4	295	96,4	11	3,6
13	Stangengrün	540	281	52,0	267	95,0	14	5,0
14	Cunersdorf	391	212	54,2	207	97,6	5	2,4
Lichtentanne								
15	Lichtentanne	2 480	1 037	41,8	977	94,2	60	5,8
16	Stenn	1 108	611	55,1	583	95,4	28	4,6
17	Thanhof	220	96	43,6	93	96,9	3	3,1
18	Ebersbrunn	1 138	523	46,0	502	96,0	21	4,0
19	Schönfels	1 173	485	41,3	444	91,5	41	8,5
Mülsen								
20	Mülsen St. Jacob	2 617	1 288	49,2	1 231	95,6	57	4,4
21	Mülsen St. Micheln	1 134	643	56,7	623	96,9	20	3,1
22	Mülsen St. Niclas	1 579	901	57,1	852	94,6	49	5,4
23	Niedermülsen	419	297	70,9	286	96,3	11	3,7
24	Ortmannsdorf	1 878	948	50,5	916	96,6	32	3,4
25	Stangendorf	578	348	60,2	329	94,5	19	5,5
26	Thurm	2 519	1 135	45,1	1 077	94,9	58	5,1
27	Wulm	148	102	68,9	100	98,0	2	2,0
Neukirchen/Pleiße								
28	Dänkritz	219	135	61,6	131	97,0	4	3,0
29	Lauterbach	497	255	51,3	242	94,9	13	5,1
Reinsdorf								
30	Friedrichsgrün	1 108	560	50,5	538	96,1	22	3,9
Werdau, Stadt								
31	Königswalde	1 003	518	51,6	492	95,0	26	5,0
32	Steinpleis	2 342	954	40,7	906	95,0	48	5,0
33	Langenhessen	1 671	676	40,5	629	93,0	47	7,0
34	Leubnitz	3 208	1 333	41,6	1 271	95,3	62	4,7
Wilkau-Haßlau, Stadt								
35	Culitzsch	635	367	57,8	346	94,3	21	5,7
36	Silberstraße	1 719	632	36,8	599	94,8	33	5,2
37	Insgesamt	40 531	19 571	48,3	18 663	95,4	908	4,6

1) Doppelzählungen sind möglich, wenn eine Wählervereinigung in mehreren Ortschaften antritt.

Gültige Stimmen	Davon entfielen auf ... %							Lfd. Nr.
	CDU	PDS	SPD	FDP	Wählervereinigungen		Einzel- vorschläge	
					Anzahl	%		
1 216	79,2	x	x	20,8	x	x	x	1
1 135	x	x	7,6	x	3	92,4	x	2
1 012	63,0	x	14,5	22,4	x	x	x	3
783	84,2	x	x	15,8	x	x	x	4
863	55,4	x	22,5	22,1	x	x	x	5
4 131	33,2	12,1	6,2	16,8	2	31,6	x	6
958	28,1	7,0	x	x	1	64,9	x	7
621	26,7	x	x	x	1	73,3	x	8
1 547	64,3	21,7	x	x	1	14,0	x	9
554	x	x	x	x	1	100	x	10
478	41,4	21,5	x	x	1	37,0	x	11
814	49,1	32,1	x	x	1	18,8	x	12
770	6,6	x	x	x	1	93,4	x	13
495	x	x	x	x	1	100	x	14
2 809	48,7	51,3	x	x	x	x	x	15
1 669	69,9	30,1	x	x	x	x	x	16
275	54,5	x	x	x	1	45,5	x	17
1 462	88,2	11,8	x	x	x	x	x	18
1 248	45,4	x	54,6	x	x	x	x	19
3 516	42,7	16,6	28,6	5,8	1	6,4	x	20
1 813	34,6	14,6	3,1	12,9	1	34,7	x	21
2 499	72,2	13,5	14,3	x	x	x	x	22
831	x	x	x	14,1	1	85,9	x	23
2 627	36,0	19,6	21,2	x	1	23,2	x	24
954	x	7,8	5,1	x	1	87,1	x	25
3 081	x	14,7	6,1	22,3	1	56,9	x	26
229	x	x	x	x	1	100	x	27
335	x	x	x	x	1	99,1	0,9	28
551	x	x	x	x	1	100	x	29
1 559	34,8	25,5	8,3	x	1	31,4	x	30
1 376	15,9	x	x	x	2	84,1	x	31
2 551	24,2	25,4	x	x	1	50,4	x	32
1 792	40,1	x	x	x	1	59,9	x	33
3 624	13,6	20,4	9,6	51,5	1	4,9	x	34
1 008	28,5	x	x	x	1	71,5	x	35
1 694	40,7	26,7	x	x	1	32,6	x	36
52 880	36,3	14,8	7,7	8,7	31¹⁾	32,5	0,0	37

26. Vergebene Sitze in den Ortschaftsräten nach der Wahl am 13. Juni 2004 nach Ortschaften der Gemeinden sowie nach Kreisen

Gemeinde Ortschaft Kreis Land	Sitze	Davon entfielen auf ...										Wähler- vereini- gungen	Einzel- vor- schläge
		CDU	PDS	SPD	FDP	GRÜNE	DSU	NPD	REP				
Chemnitz, Stadt													
Euba	insgesamt	8	3	x	1	0	x	x	x	x	4	x	
	dar. Frauen	2	1	x	0	0	x	x	x	x	1	x	
Kleinolbersdorf-Altenhain	insgesamt	11	8	x	0	x	x	x	x	x	3	x	
	dar. Frauen	2	2	x	0	x	x	x	x	x	0	x	
Einsiedel	insgesamt	12	4	1	x	x	x	x	x	0	7	x	
	dar. Frauen	2	1	0	x	x	x	x	x	0	1	x	
Klaffenbach	insgesamt	11	5	1	2	0	x	x	x	x	3	x	
	dar. Frauen	4	2	1	0	0	x	x	x	x	1	x	
Mittelbach	insgesamt	12	4	1	1	x	x	x	x	x	6	x	
	dar. Frauen	4	2	0	0	x	x	x	x	x	2	x	
Grüna	insgesamt	15	4	1	2	x	x	x	x	x	8	x	
	dar. Frauen	3	0	1	0	x	x	x	x	x	2	x	
Röhrsdorf	insgesamt	13	4	2	x	0	x	x	x	x	7	x	
	dar. Frauen	3	1	0	x	0	x	x	x	x	2	x	
Wittgensdorf	insgesamt	12	7	2	2	x	x	x	x	1	x	x	
	dar. Frauen	2	0	1	1	x	x	x	x	0	x	x	
Zusammen	insgesamt	94	39	8	8	0	x	x	x	1	38	x	
	dar. Frauen	22	9	3	1	0	x	x	x	0	9	x	
Dresden, Stadt													
Weixdorf	insgesamt	12	6	2	x	x	x	x	x	x	4	x	
	dar. Frauen	1	1	0	x	x	x	x	x	x	0	x	
Langebrück	insgesamt	10	7	2	1	x	x	x	x	x	x	x	
	dar. Frauen	2	2	0	0	x	x	x	x	x	x	x	
Schönborn	insgesamt	8	x	x	x	x	x	x	x	x	8	0	
	dar. Frauen	3	x	x	x	x	x	x	x	x	3	0	
Schönfeld-Weißig	insgesamt	18	12	1	2	1	1	x	x	x	1	x	
	dar. Frauen	3	2	0	0	0	1	x	x	x	0	x	
Cossebaude	insgesamt	10	6	1	1	0	0	x	x	x	2	x	
	dar. Frauen	4	2	1	0	0	0	x	x	x	1	x	
Oberwartha	insgesamt	5	x	x	x	x	x	x	x	x	4	1	
	dar. Frauen	1	x	x	x	x	x	x	x	x	1	0	
Mobschatz	insgesamt	9	5	x	x	x	x	x	x	x	4	x	
	dar. Frauen	0	0	x	x	x	x	x	x	x	0	x	
Gompitz	insgesamt	14	8	2	x	x	x	x	x	x	4	x	
	dar. Frauen	2	2	0	x	x	x	x	x	x	0	x	
Altfranken	insgesamt	6	x	x	x	x	x	x	x	x	6	0	
	dar. Frauen	2	x	x	x	x	x	x	x	x	2	0	
Zusammen	insgesamt	92	44	8	4	1	1	x	x	x	33	1	
	dar. Frauen	18	9	1	0	0	1	x	x	x	7	0	

Noch: 26. Vergebene Sitze in den Ortschaftsräten nach der Wahl am 13. Juni 2004 nach Ortschaften der Gemeinden sowie nach Kreisen

Gemeinde Ortschaft Kreis Land	Sitze	Davon entfielen auf ...										Wähler- vereini- gungen	Einzel- vor- schläge
		CDU	PDS	SPD	FDP	GRÜNE	DSU	NPD	REP				
Görlitz, Stadt													
Hagenwerder/Tauchritz	insgesamt	7	x	x	x	x	x	x	x	x	x	7	x
	dar. Frauen	2	x	x	x	x	x	x	x	x	x	2	x
Schlauroth	insgesamt	5	x	x	x	x	x	x	x	x	x	5	x
	dar. Frauen	1	x	x	x	x	x	x	x	x	x	1	x
Kunnerwitz/Klein Neundorf	insgesamt	6	x	x	x	x	x	x	x	x	x	6	x
	dar. Frauen	2	x	x	x	x	x	x	x	x	x	2	x
Ludwigsdorf/Ober-Neundorf	insgesamt	7	6	x	x	1	x	x	x	x	x	x	x
	dar. Frauen	1	1	x	x	0	x	x	x	x	x	x	x
Zusammen	insgesamt	25	6	x	x	1	x	x	x	x	x	18	x
	dar. Frauen	6	1	x	x	0	x	x	x	x	x	5	x
Hoyerswerda, Stadt													
Bröthen/Michalken	insgesamt	7	x	x	x	x	x	x	x	x	x	7	x
	dar. Frauen	1	x	x	x	x	x	x	x	x	x	1	x
Knappenrode	insgesamt	7	0	2	0	x	x	x	x	x	x	5	x
	dar. Frauen	3	0	1	0	x	x	x	x	x	x	2	x
Zeißig	insgesamt	7	1	2	x	x	x	x	x	x	x	4	x
	dar. Frauen	1	0	1	x	x	x	x	x	x	x	0	x
Schwarzkollm	insgesamt	7	1	x	1	x	x	x	x	x	x	5	x
	dar. Frauen	2	0	x	0	x	x	x	x	x	x	2	x
Dörgenhausen	insgesamt	7	4	1	0	x	x	x	x	x	x	2	x
	dar. Frauen	2	1	0	0	x	x	x	x	x	x	1	x
Zusammen	insgesamt	35	6	5	1	x	x	x	x	x	x	23	x
	dar. Frauen	9	1	2	0	x	x	x	x	x	x	6	x
Leipzig, Stadt													
Plaußig	insgesamt	5	2	x	x	x	x	x	x	x	x	3	x
	dar. Frauen	0	0	x	x	x	x	x	x	x	x	0	x
Mölkau	insgesamt	7	4	1	2	0	x	x	x	x	x	x	x
	dar. Frauen	1	0	1	0	0	x	x	x	x	x	x	x
Engelsdorf	insgesamt	9	3	2	0	0	x	x	x	x	x	4	x
	dar. Frauen	1	0	1	0	0	x	x	x	x	x	0	x
Liebertwolkwitz	insgesamt	7	2	1	1	x	x	x	x	x	x	3	x
	dar. Frauen	1	0	0	1	x	x	x	x	x	x	0	x
Holzhausen	insgesamt	7	4	3	x	x	x	x	x	x	x	x	x
	dar. Frauen	4	1	3	x	x	x	x	x	x	x	x	x
Hartmannsdorf-Knautnaundorf	insgesamt	5	3	1	x	0	x	x	x	x	x	1	x
	dar. Frauen	2	2	0	x	0	x	x	x	x	x	0	x
Militz	insgesamt	5	1	1	3	x	0	x	x	x	x	x	x
	dar. Frauen	2	1	1	0	x	0	x	x	x	x	x	x
Böhlitz-Ehrenberg	insgesamt	8	4	1	1	x	x	x	x	x	x	2	x
	dar. Frauen	2	2	0	0	x	x	x	x	x	x	0	x
Burghausen	insgesamt	5	2	1	2	x	x	x	x	x	x	x	x
	dar. Frauen	2	1	1	0	x	x	x	x	x	x	x	x

Noch: 26. Vergebene Sitze in den Ortschaftsräten nach der Wahl am 13. Juni 2004 nach Ortschaften der Gemeinden sowie nach Kreisen

Gemeinde Ortschaft Kreis Land	Sitze	Davon entfielen auf ...										
		CDU	PDS	SPD	FDP	GRÜNE	DSU	NPD	REP	Wähler- vereini- gungen	Einzel- vor- schläge	
noch: Leipzig, Stadt												
Rückmarsdorf	insgesamt	5	1	1	1	2	x	x	x	x	x	x
	dar. Frauen	1	0	1	0	0	x	x	x	x	x	x
Lützschena-Stahmeln	insgesamt	6	2	1	0	x	0	x	x	x	3	x
	dar. Frauen	1	0	0	0	x	0	x	x	x	1	x
Lindenthal	insgesamt	7	5	1	1	0	x	x	x	x	x	x
	dar. Frauen	1	1	0	0	0	x	x	x	x	x	x
Seehausen	insgesamt	5	1	x	x	0	x	x	x	x	4	x
	dar. Frauen	0	0	x	x	0	x	x	x	x	0	x
Wiederitzsch	insgesamt	8	4	2	2	x	x	x	x	x	x	x
	dar. Frauen	3	0	2	1	x	x	x	x	x	x	x
Zusammen	insgesamt	89	38	16	13	2	0	x	x	x	20	x
	dar. Frauen	21	8	10	2	0	0	x	x	x	1	x
Plauen, Stadt												
Jößnitz	insgesamt	9	2	2	x	2	x	0	x	x	3	x
	dar. Frauen	2	0	1	x	0	x	0	x	x	1	x
Kauschwitz	insgesamt	5	1	x	x	x	x	x	x	x	4	x
	dar. Frauen	1	0	x	x	x	x	x	x	x	1	x
Großfriesen	insgesamt	9	1	x	x	x	x	x	x	x	8	x
	dar. Frauen	2	0	x	x	x	x	x	x	x	2	x
Neundorf	insgesamt	7	1	x	x	1	x	x	x	x	5	x
	dar. Frauen	0	0	x	x	0	x	x	x	x	0	x
Straßberg	insgesamt	5	2	x	x	x	x	x	x	x	3	x
	dar. Frauen	2	0	x	x	x	x	x	x	x	2	x
Zusammen	insgesamt	35	7	2	x	3	x	0	x	x	23	x
	dar. Frauen	7	0	1	x	0	x	0	x	x	6	x
Zwickau, Stadt												
Oberrothenbach	insgesamt	4	x	x	x	x	x	x	x	x	4	x
	dar. Frauen	1	x	x	x	x	x	x	x	x	1	x
Mosel	insgesamt	6	4	2	x	x	x	x	x	x	x	x
	dar. Frauen	0	0	0	x	x	x	x	x	x	x	x
Crossen	insgesamt	6	5	x	1	x	x	x	x	x	x	x
	dar. Frauen	1	1	x	0	x	x	x	x	x	x	x
Schlunzig	insgesamt	4	x	x	0	x	x	x	x	x	4	x
	dar. Frauen	0	x	x	0	x	x	x	x	x	0	x
Rottmannsdorf	insgesamt	4	x	x	0	x	x	x	x	x	4	x
	dar. Frauen	0	x	x	0	x	x	x	x	x	0	x
Cainsdorf	insgesamt	6	3	2	1	x	x	x	x	x	x	x
	dar. Frauen	2	1	1	0	x	x	x	x	x	x	x
Zusammen	insgesamt	30	12	4	2	x	x	x	x	x	12	x
	dar. Frauen	4	2	1	0	x	x	x	x	x	1	x

Noch: 26. Vergebene Sitze in den Ortschaftsräten nach der Wahl am 13. Juni 2004 nach Ortschaften der Gemeinden sowie nach Kreisen

Gemeinde Ortschaft Kreis Land	Sitze	Davon entfielen auf ...										
		CDU	PDS	SPD	FDP	GRÜNE	DSU	NPD	REP	Wähler- vereini- gungen	Einzel- vor- schläge	
Annaberg												
Annaberg-Buchholz, Stadt												
Frohnau	insgesamt	8	5	x	x	x	x	x	x	x	3	x
	dar. Frauen	2	2	x	x	x	x	x	x	x	0	x
Cunersdorf	insgesamt	8	2	0	x	x	x	x	x	x	6	x
	dar. Frauen	2	1	0	x	x	x	x	x	x	1	x
Geyersdorf	insgesamt	8	5	1	x	x	x	x	x	x	2	x
	dar. Frauen	0	0	0	x	x	x	x	x	x	0	x
Elterlein, Stadt												
Schwarzbach	insgesamt	7	x	x	x	x	x	x	x	x	7	0
	dar. Frauen	1	x	x	x	x	x	x	x	x	1	0
Hermannsdorf	insgesamt	7	0	x	x	x	x	x	x	x	7	x
	dar. Frauen	1	0	x	x	x	x	x	x	x	1	x
Jöhstadt, Stadt												
Schmalzgrube	insgesamt	5	x	x	x	x	x	x	x	x	4	1
	dar. Frauen	0	x	x	x	x	x	x	x	x	0	0
Grumbach	insgesamt	6	3	x	x	x	x	x	x	x	3	x
	dar. Frauen	1	1	x	x	x	x	x	x	x	0	x
Steinbach	insgesamt	6	2	x	3	x	x	x	x	x	1	x
	dar. Frauen	1	1	x	0	x	x	x	x	x	0	x
Oberwiesenthal, Kurort, Stadt												
Hammerunterwiesenthal	insgesamt	6	3	x	x	x	x	x	x	x	x	3
	dar. Frauen	2	1	x	x	x	x	x	x	x	x	1
Scheibenberg, Stadt												
Oberscheibe	insgesamt	5	2	x	x	x	x	x	x	x	3	x
	dar. Frauen	1	0	x	x	x	x	x	x	x	1	x
Zusammen	insgesamt	66	22	1	3	x	x	x	x	x	36	4
	dar. Frauen	11	6	0	0	x	x	x	x	x	4	1
Aue-Schwarzenberg												
Beierfeld												
Waschleithe	insgesamt	6	2	x	x	x	x	x	x	x	4	x
	dar. Frauen	1	0	x	x	x	x	x	x	x	1	x
Eibenstock, Stadt												
Blauenthal	insgesamt	3	2	1	x	x	x	x	x	x	x	x
	dar. Frauen	1	1	0	x	x	x	x	x	x	x	x
Wildenthal	insgesamt	5	2	x	x	x	x	x	x	x	3	x
	dar. Frauen	1	1	x	x	x	x	x	x	x	0	x
Carlsfeld	insgesamt	7	5	x	2	x	x	x	x	x	x	x
	dar. Frauen	0	0	x	0	x	x	x	x	x	x	x
Lößnitz, Stadt												
Affalter	insgesamt	10	x	x	x	x	x	x	x	x	9	1
	dar. Frauen	5	x	x	x	x	x	x	x	x	5	0

Noch: 26. Vergebene Sitze in den Ortschaftsräten nach der Wahl am 13. Juni 2004 nach Ortschaften der Gemeinden sowie nach Kreisen

Gemeinde Ortschaft Kreis Land	Sitze	Davon entfielen auf ...										Wähler- vereini- gungen	Einzel- vor- schläge
		CDU	PDS	SPD	FDP	GRÜNE	DSU	NPD	REP				
noch: Aue-Schwarzenberg													
Rittersgrün													
Tellerhäuser	insgesamt	4	x	x	x	x	x	x	x	x	x	4	0
	dar. Frauen	1	x	x	x	x	x	x	x	x	x	1	0
Schlema													
Wildbach	insgesamt	8	2	x	x	x	x	x	x	x	x	6	x
	dar. Frauen	4	1	x	x	x	x	x	x	x	x	3	x
Schneeberg, Stadt													
Lindenau	insgesamt	7	0	x	x	x	x	x	x	x	x	7	x
	dar. Frauen	4	0	x	x	x	x	x	x	x	x	4	x
Schwarzenberg/Erzgeb., Stadt													
Grünstädtel	insgesamt	7	5	x	x	x	x	x	x	x	x	2	x
	dar. Frauen	2	1	x	x	x	x	x	x	x	x	1	x
Bermigrün	insgesamt	7	2	1	0	x	x	x	x	x	x	4	x
	dar. Frauen	1	0	1	0	x	x	x	x	x	x	0	x
Erla	insgesamt	7	3	2	x	x	x	x	x	x	x	2	x
	dar. Frauen	3	1	2	x	x	x	x	x	x	x	0	x
Stützengrün													
Hundshübel	insgesamt	6	4	x	x	x	x	x	x	x	x	2	x
	dar. Frauen	1	0	x	x	x	x	x	x	x	x	1	x
Zschorlau													
Burkhardtgrün	insgesamt	4	4	x	x	x	x	x	x	x	x	x	0
	dar. Frauen	1	1	x	x	x	x	x	x	x	x	x	0
Albernau	insgesamt	6	4	x	x	x	x	x	x	x	x	2	x
	dar. Frauen	2	2	x	x	x	x	x	x	x	x	0	x
Zusammen	insgesamt	87	35	4	2	x	x	x	x	x	x	45	1
	dar. Frauen	27	8	3	0	x	x	x	x	x	x	16	0
Bautzen													
Bautzen, Stadt													
Niederkaina	insgesamt	6	4	x	x	x	x	x	x	x	x	x	2
	dar. Frauen	1	1	x	x	x	x	x	x	x	x	x	0
Stiebitz	insgesamt	6	6	x	x	x	x	x	x	x	x	x	0
	dar. Frauen	1	1	x	x	x	x	x	x	x	x	x	0
Kleinwelka	insgesamt	6	5	x	1	x	x	x	x	x	x	x	x
	dar. Frauen	0	0	x	0	x	x	x	x	x	x	x	x
Salzenforst /Bolbritz	insgesamt	6	5	x	x	x	1	x	x	x	x	x	x
	dar. Frauen	1	1	x	x	x	0	x	x	x	x	x	x
Bischofswerda, Stadt													
Schönbrunn	insgesamt	4	x	x	x	x	x	x	x	x	x	4	x
	dar. Frauen	1	x	x	x	x	x	x	x	x	x	1	x
Großdrebnitz	insgesamt	9	9	x	x	x	x	x	x	x	x	0	x
	dar. Frauen	2	2	x	x	x	x	x	x	x	x	0	x

Noch: 26. Vergebene Sitze in den Ortschaftsräten nach der Wahl am 13. Juni 2004 nach Ortschaften der Gemeinden sowie nach Kreisen

Gemeinde Ortschaft Kreis Land	Sitze	Davon entfielen auf ...										Wähler- vereini- gungen	Einzel- vor- schläge
		CDU	PDS	SPD	FDP	GRÜNE	DSU	NPD	REP				
noch: Bautzen													
Demitz-Thumitz													
Pohla/Stacha	insgesamt	6	x	x	x	x	x	x	x	x	x	6	0
	dar. Frauen	1	x	x	x	x	x	x	x	x	x	1	0
Rothнауßlitz	insgesamt	6	2	x	x	x	x	x	x	x	x	4	x
	dar. Frauen	1	0	x	x	x	x	x	x	x	x	1	x
Großdubrau													
Klix/Commerau	insgesamt	5	5	x	x	x	x	x	x	x	x	0	x
	dar. Frauen	0	0	x	x	x	x	x	x	x	x	0	x
Großpostwitz/O.L.													
Eulowitz	insgesamt	6	x	x	x	x	x	x	x	x	x	6	x
	dar. Frauen	2	x	x	x	x	x	x	x	x	x	2	x
Guttau													
Kleinsaubernitz	insgesamt	6	4	x	x	2	x	x	x	x	x	x	x
	dar. Frauen	1	0	x	x	1	x	x	x	x	x	x	x
Neudorf/Spree	insgesamt	5	3	x	x	2	x	x	x	x	x	x	x
	dar. Frauen	1	0	x	x	1	x	x	x	x	x	x	x
Guttau	insgesamt	4	1	x	x	3	x	x	x	x	x	x	x
	dar. Frauen	1	0	x	x	1	x	x	x	x	x	x	x
Kirschau													
Rodewitz/Spree	insgesamt	5	x	x	x	5	x	x	x	x	x	x	0
	dar. Frauen	1	x	x	x	1	x	x	x	x	x	x	0
Kubschütz													
Jenkwitz	insgesamt	8	7	x	x	x	x	x	x	x	x	x	1
	dar. Frauen	2	2	x	x	x	x	x	x	x	x	x	0
Kubschütz	insgesamt	10	10	x	x	x	x	x	x	x	x	x	0
	dar. Frauen	2	2	x	x	x	x	x	x	x	x	x	0
Purschwitz	insgesamt	6	4	1	x	x	x	x	x	x	x	1	x
	dar. Frauen	2	1	1	x	x	x	x	x	x	x	0	x
Malschwitz													
Baruth	insgesamt	12	9	x	x	x	x	x	x	x	x	3	x
	dar. Frauen	2	2	x	x	x	x	x	x	x	x	0	x
Kleinbautzen	insgesamt	8	x	x	x	x	x	x	x	x	x	8	x
	dar. Frauen	1	x	x	x	x	x	x	x	x	x	1	x
Malschwitz	insgesamt	8	x	x	x	x	x	x	x	x	x	8	x
	dar. Frauen	2	x	x	x	x	x	x	x	x	x	2	x
Niedergurig	insgesamt	8	7	x	x	x	x	x	x	x	x	x	1
	dar. Frauen	1	1	x	x	x	x	x	x	x	x	x	0
Sohland a. d. Spree													
Sohland a. d. Spree	insgesamt	10	8	2	x	x	x	x	x	x	x	x	x
	dar. Frauen	2	2	0	x	x	x	x	x	x	x	x	x
Taubenheim/Spree	insgesamt	10	2	0	x	x	x	x	x	x	x	8	x
	dar. Frauen	2	1	0	x	x	x	x	x	x	x	1	x
Wehrsdorf	insgesamt	10	3	1	x	x	x	x	x	x	x	6	x
	dar. Frauen	1	1	0	x	x	x	x	x	x	x	0	x

Noch: 26. Vergebene Sitze in den Ortschaftsräten nach der Wahl am 13. Juni 2004 nach Ortschaften der Gemeinden sowie nach Kreisen

Gemeinde Ortschaft Kreis Land	Sitze	Davon entfielen auf ...										Wähler- vereini- gungen	Einzel- vor- schläge
		CDU	PDS	SPD	FDP	GRÜNE	DSU	NPD	REP				
noch: Bautzen													
Steinigtwolmsdorf													
Ringenhain	insgesamt	5	2	x	x	x	x	x	x	x	x	3	x
	dar. Frauen	0	0	x	x	x	x	x	x	x	x	0	x
Weifa	insgesamt	5	3	x	x	x	x	x	x	x	x	2	x
	dar. Frauen	3	2	x	x	x	x	x	x	x	x	1	x
Weißenberg, Stadt													
Kotitz/Nostitz	insgesamt	5	4	x	x	x	x	x	x	x	x	1	x
	dar. Frauen	0	0	x	x	x	x	x	x	x	x	0	x
Wurschen	insgesamt	6	4	x	x	x	x	x	x	x	x	x	2
	dar. Frauen	0	0	x	x	x	x	x	x	x	x	x	0
Zusammen	insgesamt	191	107	4	1	12	1	x	x	x	x	60	6
	dar. Frauen	34	19	1	0	4	0	x	x	x	x	10	0
Chemnitzer Land													
Glauchau, Stadt													
Gesau-Höckendorf- Schönbörnchen	insgesamt	12	3	x	1	x	x	x	x	x	x	8	x
	dar. Frauen	5	1	x	1	x	x	x	x	x	x	3	x
Jerisau-Lipprandis	insgesamt	8	3	x	x	x	x	x	x	x	x	5	x
	dar. Frauen	0	0	x	x	x	x	x	x	x	x	0	x
Niederlungwitz	insgesamt	12	4	1	0	x	x	x	x	x	x	7	x
	dar. Frauen	3	1	0	0	x	x	x	x	x	x	2	x
Reinholdshain	insgesamt	10	x	x	x	x	x	x	x	x	x	10	x
	dar. Frauen	2	x	x	x	x	x	x	x	x	x	2	x
Rothenbach-Albertsthal	insgesamt	9	5	x	x	x	x	x	x	x	x	4	x
	dar. Frauen	2	1	x	x	x	x	x	x	x	x	1	x
Wernsdorf	insgesamt	9	1	2	0	x	x	x	x	x	x	6	x
	dar. Frauen	3	0	1	0	x	x	x	x	x	x	2	x
Hohenstein-Ernstthal, Stadt													
Wüstenbrand	insgesamt	8	x	x	5	x	x	x	x	x	x	3	x
	dar. Frauen	2	x	x	1	x	x	x	x	x	x	1	x
Lichtenstein/Sa., Stadt													
Heinrichsort	insgesamt	8	7	1	x	x	x	x	x	x	x	x	x
	dar. Frauen	2	2	0	x	x	x	x	x	x	x	x	x
Rödlitz	insgesamt	7	5	2	x	x	x	x	x	x	x	x	x
	dar. Frauen	2	1	1	x	x	x	x	x	x	x	x	x
Limbach-Oberfrohna, Stadt													
Bräunsdorf	insgesamt	5	1	x	0	4	x	x	x	x	x	x	x
	dar. Frauen	1	0	x	0	1	x	x	x	x	x	x	x
Kändler	insgesamt	6	5	1	x	x	x	x	x	x	x	x	x
	dar. Frauen	0	0	0	x	x	x	x	x	x	x	x	x
Pleißä	insgesamt	7	4	2	1	x	x	x	x	x	x	x	x
	dar. Frauen	1	0	0	1	x	x	x	x	x	x	x	x
Wolkenburg-Kaufungen	insgesamt	6	5	x	x	1	x	x	x	x	x	x	x
	dar. Frauen	0	0	x	x	0	x	x	x	x	x	x	x

Noch: 26. Vergebene Sitze in den Ortschaftsräten nach der Wahl am 13. Juni 2004 nach Ortschaften der Gemeinden sowie nach Kreisen

Gemeinde Ortschaft Kreis Land	Sitze	Davon entfielen auf ...										Wähler- vereini- gungen	Einzel- vor- schläge
		CDU	PDS	SPD	FDP	GRÜNE	DSU	NPD	REP				
noch: Chemnitzer Land													
Remse													
Kertzsch	insgesamt	5	x	x	x	x	x	x	x	x	x	5	x
	dar. Frauen	3	x	x	x	x	x	x	x	x	x	3	x
Weidensdorf	insgesamt	6	x	x	x	x	x	x	x	x	x	6	x
	dar. Frauen	2	x	x	x	x	x	x	x	x	x	2	x
St. Egidien													
Lobsdorf	insgesamt	3	3	x	x	x	x	x	x	x	x	x	0
	dar. Frauen	0	0	x	x	x	x	x	x	x	x	x	0
Kuhschnappel	insgesamt	5	x	x	x	x	x	x	x	x	x	5	0
	dar. Frauen	2	x	x	x	x	x	x	x	x	x	2	0
Zusammen	insgesamt	126	46	9	7	5	x	x	x	x	x	59	0
	dar. Frauen	30	6	2	3	1	x	x	x	x	x	18	0
Delitzsch													
Bad Düben, Stadt													
Wellaune	insgesamt	4	1	x	x	x	x	x	x	x	x	3	x
	dar. Frauen	1	1	x	x	x	x	x	x	x	x	0	x
Schnaditz	insgesamt	5	x	0	x	x	x	x	x	x	x	5	x
	dar. Frauen	2	x	0	x	x	x	x	x	x	x	2	x
Tiefensee	insgesamt	5	0	x	x	x	x	x	x	x	x	5	x
	dar. Frauen	1	0	x	x	x	x	x	x	x	x	1	x
Delitzsch, Stadt													
Benndorf	insgesamt	4	x	1	0	0	x	x	x	x	x	3	x
	dar. Frauen	1	x	0	0	0	x	x	x	x	x	1	x
Laue	insgesamt	5	1	x	3	x	x	x	x	x	x	1	x
	dar. Frauen	2	0	x	2	x	x	x	x	x	x	0	x
Schenkenberg/Rödgen/ Storkwitz	insgesamt	6	4	1	1	x	x	x	x	x	x	x	x
	dar. Frauen	3	3	0	0	x	x	x	x	x	x	x	x
Spröda/Poßdorf	insgesamt	5	2	x	1	x	x	x	x	x	x	2	x
	dar. Frauen	2	1	x	0	x	x	x	x	x	x	1	x
Döbernitz	insgesamt	10	6	3	1	x	x	x	x	x	x	x	x
	dar. Frauen	2	0	2	0	x	x	x	x	x	x	x	x
Doberschütz													
Battaune	insgesamt	7	x	x	x	x	x	x	x	x	x	7	x
	dar. Frauen	2	x	x	x	x	x	x	x	x	x	2	x
Doberschütz	insgesamt	7	x	x	x	x	x	x	x	x	x	7	x
	dar. Frauen	1	x	x	x	x	x	x	x	x	x	1	x
Möritz	insgesamt	7	1	x	x	1	x	x	x	x	x	5	x
	dar. Frauen	0	0	x	x	0	x	x	x	x	x	0	x
Paschwitz	insgesamt	6	1	x	x	x	x	x	x	x	x	5	x
	dar. Frauen	0	0	x	x	x	x	x	x	x	x	0	x
Sprotta	insgesamt	7	x	x	x	x	x	x	x	x	x	7	0
	dar. Frauen	1	x	x	x	x	x	x	x	x	x	1	0
Wöllnau	insgesamt	7	x	x	x	x	x	x	x	x	x	7	x
	dar. Frauen	0	x	x	x	x	x	x	x	x	x	0	x

Noch: 26. Vergebene Sitze in den Ortschaftsräten nach der Wahl am 13. Juni 2004 nach Ortschaften der Gemeinden sowie nach Kreisen

Gemeinde Ortschaft Kreis Land	Sitze	Davon entfielen auf ...										Wähler- vereini- gungen	Einzel- vor- schläge
		CDU	PDS	SPD	FDP	GRÜNE	DSU	NPD	REP				
noch: Delitzsch													
Eilenburg, Stadt													
Kospa-Pressen	insgesamt	7	1	0	x	x	x	x	x	x	x	6	x
	dar. Frauen	1	0	0	x	x	x	x	x	x	x	1	x
Jesewitz													
Gotha	insgesamt	4	x	x	x	x	x	x	x	x	x	x	4
	dar. Frauen	3	x	x	x	x	x	x	x	x	x	x	3
Jesewitz	insgesamt	6	x	x	x	x	x	x	x	x	x	6	x
	dar. Frauen	2	x	x	x	x	x	x	x	x	x	2	x
Liemehna	insgesamt	4	x	x	x	x	x	x	x	x	x	4	0
	dar. Frauen	1	x	x	x	x	x	x	x	x	x	1	0
Pehritzsch	insgesamt	4	x	x	x	x	x	x	x	x	x	4	0
	dar. Frauen	2	x	x	x	x	x	x	x	x	x	2	0
Kossa													
Kossa	insgesamt	7	x	x	x	x	x	x	x	x	x	7	x
	dar. Frauen	1	x	x	x	x	x	x	x	x	x	1	x
Pressel	insgesamt	7	x	x	x	x	x	x	x	x	x	7	0
	dar. Frauen	2	x	x	x	x	x	x	x	x	x	2	0
Krostitz													
Krensitz	insgesamt	5	4	x	x	x	x	x	x	x	x	x	1
	dar. Frauen	3	3	x	x	x	x	x	x	x	x	x	0
Priester	insgesamt	6	5	x	1	x	x	x	x	x	x	x	x
	dar. Frauen	1	1	x	0	x	x	x	x	x	x	x	x
Kletzen-Zschölkau	insgesamt	6	2	3	1	x	x	x	x	x	x	x	x
	dar. Frauen	1	0	0	1	x	x	x	x	x	x	x	x
Rackwitz													
Zschortau	insgesamt	9	3	2	2	1	x	x	x	x	x	1	x
	dar. Frauen	3	1	1	1	0	x	x	x	x	x	0	x
Schkeuditz, Stadt													
Glesien	insgesamt	11	3	x	x	2	x	x	x	x	x	6	x
	dar. Frauen	3	1	x	x	0	x	x	x	x	x	2	x
Kursdorf	insgesamt	8	x	x	x	x	x	x	x	x	x	8	x
	dar. Frauen	4	x	x	x	x	x	x	x	x	x	4	x
Radefeld	insgesamt	14	2	x	1	0	x	x	x	x	x	11	x
	dar. Frauen	5	0	x	0	0	x	x	x	x	x	5	x
Dölzig	insgesamt	9	x	x	0	x	x	x	x	x	x	9	x
	dar. Frauen	1	x	x	0	x	x	x	x	x	x	1	x
Schönwölkau													
Badrina	insgesamt	11	7	1	x	x	x	x	x	x	x	3	x
	dar. Frauen	6	3	0	x	x	x	x	x	x	x	3	x
Brinnis	insgesamt	9	9	x	x	x	x	x	x	x	x	x	0
	dar. Frauen	0	0	x	x	x	x	x	x	x	x	x	0
Hohenroda	insgesamt	9	7	1	x	1	x	x	x	x	x	x	x
	dar. Frauen	2	1	1	x	0	x	x	x	x	x	x	x

Noch: 26. Vergebene Sitze in den Ortschaftsräten nach der Wahl am 13. Juni 2004 nach Ortschaften der Gemeinden sowie nach Kreisen

Gemeinde Ortschaft Kreis Land	Sitze	Davon entfielen auf ...										
		CDU	PDS	SPD	FDP	GRÜNE	DSU	NPD	REP	Wähler- vereini- gungen	Einzel- vor- schläge	
noch: Delitzsch												
noch: Schönwölkau												
Lindenhayn	insgesamt	9	1	x	x	8	x	x	x	x	x	x
	dar. Frauen	1	0	x	x	1	x	x	x	x	x	x
Wölkau	insgesamt	11	8	1	x	x	x	x	x	x	2	x
	dar. Frauen	3	3	0	x	x	x	x	x	x	0	x
Zschepplin												
Zschepplin	insgesamt	5	3	x	x	x	x	x	x	x	2	x
	dar. Frauen	1	0	x	x	x	x	x	x	x	1	x
Glauchau	insgesamt	5	x	x	x	x	x	x	x	x	5	x
	dar. Frauen	1	x	x	x	x	x	x	x	x	1	x
Hohenprießnitz	insgesamt	5	x	x	x	x	x	x	x	x	5	x
	dar. Frauen	1	x	x	x	x	x	x	x	x	1	x
Krippenhna	insgesamt	5	1	x	x	x	x	x	x	x	4	x
	dar. Frauen	0	0	x	x	x	x	x	x	x	0	x
Naundorf	insgesamt	5	x	x	x	x	x	x	x	x	5	x
	dar. Frauen	4	x	x	x	x	x	x	x	x	4	x
Zusammen	insgesamt	266	72	13	11	13	x	x	x	x	152	5
	dar. Frauen	70	18	4	4	1	x	x	x	x	40	3
Döbeln												
Döbeln, Stadt												
Technitz/Miera/Nöthschütz	insgesamt	8	8	x	x	x	x	x	x	x	x	x
	dar. Frauen	3	3	x	x	x	x	x	x	x	x	x
Hartha, Stadt												
Steina	insgesamt	4	x	0	1	x	x	x	x	x	3	x
	dar. Frauen	2	x	0	1	x	x	x	x	x	1	x
Wendishain	insgesamt	8	8	x	x	x	x	x	x	x	x	x
	dar. Frauen	4	4	x	x	x	x	x	x	x	x	x
Gersdorf	insgesamt	8	7	1	0	x	x	x	x	x	x	x
	dar. Frauen	2	2	0	0	x	x	x	x	x	x	x
Ostrau												
Kiebitz	insgesamt	8	6	x	x	x	x	x	x	x	x	2
	dar. Frauen	2	1	x	x	x	x	x	x	x	x	1
Noschkowitz	insgesamt	8	x	x	x	x	x	x	x	x	8	x
	dar. Frauen	0	x	x	x	x	x	x	x	x	0	x
Schreibitz	insgesamt	8	1	x	x	x	x	x	x	x	7	x
	dar. Frauen	1	0	x	x	x	x	x	x	x	1	x
Roßwein, Stadt												
Gleisberg	insgesamt	7	7	x	x	x	x	x	x	x	x	x
	dar. Frauen	2	2	x	x	x	x	x	x	x	x	x
Haßlau	insgesamt	7	2	x	x	x	x	x	x	x	x	5
	dar. Frauen	1	0	x	x	x	x	x	x	x	x	1

Noch: 26. Vergebene Sitze in den Ortschaftsräten nach der Wahl am 13. Juni 2004 nach Ortschaften der Gemeinden sowie nach Kreisen

Gemeinde Ortschaft Kreis Land	Sitze	Davon entfielen auf ...										Wähler- vereini- gungen	Einzel- vor- schläge
		CDU	PDS	SPD	FDP	GRÜNE	DSU	NPD	REP				
noch: Döbeln													
Waldheim, Stadt													
Reinsdorf	insgesamt	4	x	x	x	x	x	x	x	x	x	4	x
	dar. Frauen	0	x	x	x	x	x	x	x	x	x	0	x
Zusammen	insgesamt	70	39	1	1	x	x	x	x	x	x	22	7
	dar. Frauen	17	12	0	1	x	x	x	x	x	x	2	2
Freiberg													
Augustusburg, Stadt													
Augustusburg	insgesamt	9	3	1	1	x	x	x	x	x	x	4	x
	dar. Frauen	2	2	0	0	x	x	x	x	x	x	0	x
Grünberg	insgesamt	6	2	x	x	x	x	x	x	x	x	4	x
	dar. Frauen	3	1	x	x	x	x	x	x	x	x	2	x
Erdmannsdorf/Kunnersdorf	insgesamt	7	3	x	x	x	x	x	x	x	x	4	x
	dar. Frauen	3	2	x	x	x	x	x	x	x	x	1	x
Hennersdorf	insgesamt	6	4	x	x	x	x	x	x	x	x	2	x
	dar. Frauen	3	3	x	x	x	x	x	x	x	x	0	x
Brand-Erbisdorf, Stadt													
St. Michaelis/Linda/ Himmelsfürst	insgesamt	6	3	2	x	x	x	x	x	x	x	1	x
	dar. Frauen	1	1	0	x	x	x	x	x	x	x	0	x
Langenau/Gränitz/ Oberreichenbach	insgesamt	5	2	1	x	x	x	x	x	x	x	2	x
	dar. Frauen	2	1	0	x	x	x	x	x	x	x	1	x
Eppendorf													
Kleinhartmannsdorf	insgesamt	6	4	0	0	1	x	x	x	x	x	1	x
	dar. Frauen	2	2	0	0	0	x	x	x	x	x	0	x
Großwaltersdorf	insgesamt	5	3	x	1	0	x	x	x	x	x	1	x
	dar. Frauen	1	0	x	0	0	x	x	x	x	x	1	x
Frauenstein, Stadt													
Burkersdorf	insgesamt	5	4	x	x	x	x	x	x	x	x	1	x
	dar. Frauen	0	0	x	x	x	x	x	x	x	x	0	x
Dittersbach	insgesamt	5	5	x	x	x	x	x	x	x	x	x	x
	dar. Frauen	0	0	x	x	x	x	x	x	x	x	x	x
Frauenstein	insgesamt	5	3	1	x	x	x	x	x	x	x	1	x
	dar. Frauen	0	0	0	x	x	x	x	x	x	x	0	x
Kleinbobritzsch	insgesamt	5	5	x	x	x	x	x	x	x	x	x	0
	dar. Frauen	2	2	x	x	x	x	x	x	x	x	x	0
Nassau	insgesamt	7	x	x	x	x	x	x	x	x	x	7	x
	dar. Frauen	2	x	x	x	x	x	x	x	x	x	2	x
Freiberg, Stadt													
Kleinwaltersdorf	insgesamt	7	4	x	x	x	x	x	x	x	x	x	3
	dar. Frauen	0	0	x	x	x	x	x	x	x	x	x	0
Zug	insgesamt	6	2	x	x	x	x	x	x	x	x	4	x
	dar. Frauen	1	0	x	x	x	x	x	x	x	x	1	x

Noch: 26. Vergebene Sitze in den Ortschaftsräten nach der Wahl am 13. Juni 2004 nach Ortschaften der Gemeinden sowie nach Kreisen

Gemeinde Ortschaft Kreis Land	Sitze	Davon entfielen auf ...										Einzel- vor- schläge
		CDU	PDS	SPD	FDP	GRÜNE	DSU	NPD	REP	Wähler- vereini- gungen		
noch: Freiberg												
Großschirma, Stadt												
Reichenbach/Seifersdorf	insgesamt	6	x	x	x	x	x	x	x	x	x	6
	dar. Frauen	2	x	x	x	x	x	x	x	x	x	2
Obergruna	insgesamt	3	x	x	x	x	x	x	x	x	3	0
	dar. Frauen	0	x	x	x	x	x	x	x	x	0	0
Siebenlehn	insgesamt	4	x	x	x	x	x	x	x	x	x	4
	dar. Frauen	0	x	x	x	x	x	x	x	x	x	0
Halsbrücke												
Conradsdorf/Falkenberg/ Tuttendorf	insgesamt	3	2	x	x	x	x	x	x	x	1	x
	dar. Frauen	1	1	x	x	x	x	x	x	x	0	x
Halsbrücke	insgesamt	3	2	1	x	x	x	x	x	x	x	x
	dar. Frauen	0	0	0	x	x	x	x	x	x	x	x
Krummenhennersdorf	insgesamt	3	2	1	x	x	x	x	x	x	x	x
	dar. Frauen	0	0	0	x	x	x	x	x	x	x	x
Leubsdorf												
Hohenfichte	insgesamt	7	2	x	0	x	x	x	x	x	5	x
	dar. Frauen	3	0	x	0	x	x	x	x	x	3	x
Leubsdorf	insgesamt	12	11	x	1	x	x	x	x	x	x	x
	dar. Frauen	0	0	x	0	x	x	x	x	x	x	x
Marbach	insgesamt	9	9	x	x	x	x	x	x	x	x	0
	dar. Frauen	4	4	x	x	x	x	x	x	x	x	0
Schellenberg	insgesamt	5	5	x	0	x	x	x	x	x	x	x
	dar. Frauen	0	0	x	0	x	x	x	x	x	x	x
Neuhausen/Erzgeb.												
Cämmerswalde/Neuwerndorf/ Rauschenbach	insgesamt	8	5	x	x	x	x	x	x	x	x	3
	dar. Frauen	0	0	x	x	x	x	x	x	x	x	0
Niederwiesa												
Braunsdorf	insgesamt	4	1	x	x	x	x	x	x	x	3	x
	dar. Frauen	2	0	x	x	x	x	x	x	x	2	x
Lichtenwalde	insgesamt	9	2	1	x	x	x	x	x	x	6	x
	dar. Frauen	2	0	0	x	x	x	x	x	x	2	x
Oberschöna												
Kleinschirma	insgesamt	4	3	x	x	x	x	x	x	x	1	x
	dar. Frauen	1	1	x	x	x	x	x	x	x	0	x
Oberschöna	insgesamt	8	5	x	x	x	x	x	x	x	3	x
	dar. Frauen	2	2	x	x	x	x	x	x	x	0	x
Wegefarth/Am Bahnhof Frankenstein	insgesamt	6	5	1	x	x	x	x	x	x	0	x
	dar. Frauen	0	0	0	x	x	x	x	x	x	0	x
Bräunsdorf-Langhennersdorf	insgesamt	13	4	1	x	x	x	x	x	x	8	x
	dar. Frauen	3	0	0	x	x	x	x	x	x	3	x

Noch: 26. Vergebene Sitze in den Ortschaftsräten nach der Wahl am 13. Juni 2004 nach Ortschaften der Gemeinden sowie nach Kreisen

Gemeinde Ortschaft Kreis Land	Sitze	Davon entfielen auf ...										
		CDU	PDS	SPD	FDP	GRÜNE	DSU	NPD	REP	Wähler- vereini- gungen	Einzel- vor- schläge	
noch: Freiberg												
Oederan, Stadt												
Kirchbach	insgesamt	8	8	x	x	x	x	x	x	x	x	x
	dar. Frauen	1	1	x	x	x	x	x	x	x	x	x
Schönerstadt	insgesamt	8	x	x	x	x	x	x	x	x	8	0
	dar. Frauen	1	x	x	x	x	x	x	x	x	1	0
Breitenau	insgesamt	10	x	x	x	x	x	x	x	x	10	0
	dar. Frauen	0	x	x	x	x	x	x	x	x	0	0
Reinsberg												
Bieberstein/Burkersdorf	insgesamt	3	3	x	x	x	x	x	x	x	x	0
	dar. Frauen	1	1	x	x	x	x	x	x	x	x	0
Dittmannsdorf	insgesamt	3	3	x	x	x	x	x	x	x	x	0
	dar. Frauen	2	2	x	x	x	x	x	x	x	x	0
Hirschfeld	insgesamt	3	2	x	x	x	x	x	x	x	1	x
	dar. Frauen	1	1	x	x	x	x	x	x	x	0	x
Neukirchen/Steinbach	insgesamt	3	2	0	x	x	x	x	x	x	1	x
	dar. Frauen	0	0	0	x	x	x	x	x	x	0	x
Reinsberg/Drehfeld	insgesamt	3	2	x	x	x	x	x	x	x	1	x
	dar. Frauen	1	0	x	x	x	x	x	x	x	1	x
Sayda, Stadt												
Friedebach	insgesamt	4	1	x	x	x	x	x	x	x	3	x
	dar. Frauen	1	0	x	x	x	x	x	x	x	1	x
Weißborn/Erzgeb.												
Berthelsdorf/Erzgeb.	insgesamt	5	2	0	x	x	x	x	x	x	3	x
	dar. Frauen	1	1	0	x	x	x	x	x	x	0	x
Zusammen	insgesamt	247	128	10	3	1	x	x	x	x	89	16
	dar. Frauen	51	28	0	0	0	x	x	x	x	21	2
Kamenz												
Arnsdorf												
Fischbach	insgesamt	6	5	x	x	x	x	x	x	x	1	x
	dar. Frauen	1	0	x	x	x	x	x	x	x	1	x
Wallroda	insgesamt	6	x	x	x	x	x	x	x	x	6	x
	dar. Frauen	1	x	x	x	x	x	x	x	x	1	x
Bernsdorf, Stadt												
Großgrabe	insgesamt	5	x	x	x	1	x	x	x	x	4	x
	dar. Frauen	3	x	x	x	1	x	x	x	x	2	x
Elsterheide												
Bluno	insgesamt	5	x	x	x	x	x	x	x	x	5	x
	dar. Frauen	0	x	x	x	x	x	x	x	x	0	x
Geierswalde	insgesamt	5	x	x	x	x	x	x	x	x	5	x
	dar. Frauen	1	x	x	x	x	x	x	x	x	1	x
Klein-Partwitz	insgesamt	5	x	x	x	x	x	x	x	x	5	x
	dar. Frauen	0	x	x	x	x	x	x	x	x	0	x

Noch: 26. Vergebene Sitze in den Ortschaftsräten nach der Wahl am 13. Juni 2004 nach Ortschaften der Gemeinden sowie nach Kreisen

Gemeinde Ortschaft Kreis Land	Sitze	Davon entfielen auf ...										Wähler- vereini- gungen	Einzel- vor- schläge
		CDU	PDS	SPD	FDP	GRÜNE	DSU	NPD	REP				
noch: Kamenz													
noch: Elsterheide													
Nardt	insgesamt	5	x	x	x	x	x	x	x	x	x	5	x
	dar. Frauen	1	x	x	x	x	x	x	x	x	x	1	x
Neuwiese-Bergen	insgesamt	7	6	x	x	x	x	x	x	x	x	1	x
	dar. Frauen	1	1	x	x	x	x	x	x	x	x	0	x
Sabrodt	insgesamt	5	x	x	x	x	x	x	x	x	x	5	x
	dar. Frauen	1	x	x	x	x	x	x	x	x	x	1	x
Seidewinkel	insgesamt	7	x	x	x	x	x	x	x	x	x	7	x
	dar. Frauen	2	x	x	x	x	x	x	x	x	x	2	x
Tätzschwitz	insgesamt	7	x	x	x	x	x	x	x	x	x	7	x
	dar. Frauen	3	x	x	x	x	x	x	x	x	x	3	x
Elstra, Stadt													
Prietitz	insgesamt	4	4	x	x	x	x	x	x	x	x	0	x
	dar. Frauen	2	2	x	x	x	x	x	x	x	x	0	x
Rauschwitz	insgesamt	2	x	1	x	x	x	x	x	x	x	1	x
	dar. Frauen	0	x	0	x	x	x	x	x	x	x	0	x
Großröhrsdorf, Stadt													
Kleinröhrsdorf	insgesamt	8	5	x	x	x	x	x	x	x	x	3	x
	dar. Frauen	1	0	x	x	x	x	x	x	x	x	1	x
Kamenz, Stadt													
Jesau	insgesamt	6	x	x	x	x	x	x	x	x	x	6	x
	dar. Frauen	1	x	x	x	x	x	x	x	x	x	1	x
Wiesa	insgesamt	6	x	x	x	x	x	x	x	x	x	6	x
	dar. Frauen	0	x	x	x	x	x	x	x	x	x	0	x
Bernbruch	insgesamt	5	x	x	x	x	x	x	x	x	x	5	x
	dar. Frauen	2	x	x	x	x	x	x	x	x	x	2	x
Deutschbaselitz	insgesamt	6	x	x	x	x	x	x	x	x	x	6	x
	dar. Frauen	2	x	x	x	x	x	x	x	x	x	2	x
Lückersdorf-Gelenau	insgesamt	7	2	1	x	x	x	x	x	x	x	4	x
	dar. Frauen	2	1	0	x	x	x	x	x	x	x	1	x
Zschornau-Schiedel	insgesamt	6	x	x	x	x	x	x	x	x	x	6	x
	dar. Frauen	1	x	x	x	x	x	x	x	x	x	1	x
Knappensee													
Groß Särchen	insgesamt	4	1	x	x	x	x	x	x	x	x	3	x
	dar. Frauen	1	0	x	x	x	x	x	x	x	x	1	x
Koblenz	insgesamt	4	x	x	x	x	x	x	x	x	x	4	x
	dar. Frauen	1	x	x	x	x	x	x	x	x	x	1	x
Wartha	insgesamt	4	x	x	x	x	x	x	x	x	x	4	x
	dar. Frauen	0	x	x	x	x	x	x	x	x	x	0	x
Königsbrück, Stadt													
Gräfenhain	insgesamt	7	x	x	x	x	x	0	x	x	x	7	x
	dar. Frauen	2	x	x	x	x	x	0	x	x	x	2	x
Röhrsdorf	insgesamt	5	x	x	x	x	x	x	x	x	x	5	x
	dar. Frauen	2	x	x	x	x	x	x	x	x	x	2	x

Noch: 26. Vergebene Sitze in den Ortschaftsräten nach der Wahl am 13. Juni 2004 nach Ortschaften der Gemeinden sowie nach Kreisen

Gemeinde Ortschaft Kreis Land	Sitze	Davon entfielen auf ...										Wähler- vereini- gungen	Einzel- vor- schläge
		CDU	PDS	SPD	FDP	GRÜNE	DSU	NPD	REP				
noch: Kamenz													
Lauta, Stadt													
Laubusch	insgesamt	8	1	1	2	x	x	x	x	x	4	x	
	dar. Frauen	2	0	0	0	x	x	x	x	x	2	x	
Lohsa													
Hermisdorf/Spree	insgesamt	4	1	x	x	x	x	x	x	x	x	3	
	dar. Frauen	1	1	x	x	x	x	x	x	x	x	0	
Litschen	insgesamt	5	3	2	x	0	x	x	x	x	x	x	
	dar. Frauen	0	0	0	x	0	x	x	x	x	x	x	
Lohsa	insgesamt	6	3	1	x	2	x	x	x	x	x	x	
	dar. Frauen	2	2	0	x	0	x	x	x	x	x	x	
Steinitz	insgesamt	4	4	0	x	x	x	x	x	x	x	x	
	dar. Frauen	2	2	0	x	x	x	x	x	x	x	x	
Weißkolm	insgesamt	6	4	1	x	1	x	x	x	x	x	x	
	dar. Frauen	2	2	0	x	0	x	x	x	x	x	x	
Driewitz ¹⁾	insgesamt	4	4	x	x	0	x	x	x	x	x	0	
	dar. Frauen	0	0	x	x	0	x	x	x	x	x	0	
Oßling													
Döbra	insgesamt	3	x	x	x	x	x	x	x	x	1	2	
	dar. Frauen	2	x	x	x	x	x	x	x	x	0	2	
Liebegast	insgesamt	2	1	x	1	x	x	x	x	x	x	x	
	dar. Frauen	0	0	x	0	x	x	x	x	x	x	x	
Lieske	insgesamt	3	1	x	x	x	x	x	x	x	2	x	
	dar. Frauen	1	0	x	x	x	x	x	x	x	1	x	
Milstrich	insgesamt	3	1	x	x	x	x	x	x	x	2	x	
	dar. Frauen	1	0	x	x	x	x	x	x	x	1	x	
Oßling	insgesamt	3	2	x	x	x	x	x	x	x	1	x	
	dar. Frauen	0	0	x	x	x	x	x	x	x	0	x	
Scheckthal	insgesamt	3	x	x	x	x	x	x	x	x	x	3	
	dar. Frauen	1	x	x	x	x	x	x	x	x	x	1	
Skaska	insgesamt	3	1	x	x	x	x	x	x	x	x	2	
	dar. Frauen	0	0	x	x	x	x	x	x	x	x	0	
Trado	insgesamt	3	x	x	x	x	x	x	x	x	3	0	
	dar. Frauen	2	x	x	x	x	x	x	x	x	2	0	
Weißig	insgesamt	3	x	x	x	x	x	x	x	x	3	0	
	dar. Frauen	1	x	x	x	x	x	x	x	x	1	0	
Ottendorf-Okrilla													
Grünberg	insgesamt	5	3	x	x	0	x	x	x	x	2	x	
	dar. Frauen	1	0	x	x	0	x	x	x	x	1	x	
Hermisdorf	insgesamt	5	1	2	x	2	x	x	x	x	x	x	
	dar. Frauen	0	0	0	x	0	x	x	x	x	x	x	
Medingen	insgesamt	5	2	0	x	3	x	x	x	x	x	x	
	dar. Frauen	1	0	0	x	1	x	x	x	x	x	x	

1) einschließlich Sitzen der Ergänzungswahl vom 14. November 2004

Noch: 26. Vergebene Sitze in den Ortschaftsräten nach der Wahl am 13. Juni 2004 nach Ortschaften der Gemeinden sowie nach Kreisen

Gemeinde Ortschaft Kreis Land	Sitze	Davon entfielen auf ...										Wähler- vereini- gungen	Einzel- vor- schläge
		CDU	PDS	SPD	FDP	GRÜNE	DSU	NPD	REP				
noch: Kamenz													
Radeberg, Stadt													
Liegau-Augustusbad	insgesamt	10	4	x	5	x	x	x	x	x	x	1	x
	dar. Frauen	0	0	x	0	x	x	x	x	x	x	0	x
Großberkmannsdorf	insgesamt	10	1	1	x	x	x	x	x	x	x	8	x
	dar. Frauen	0	0	0	x	x	x	x	x	x	x	0	x
Ullersdorf	insgesamt	10	6	1	1	x	x	x	x	x	x	2	x
	dar. Frauen	2	1	1	0	x	x	x	x	x	x	0	x
Ralbitz-Rosenthal													
Cunnewitz/Schönau	insgesamt	5	0	x	x	x	x	x	x	x	x	5	x
	dar. Frauen	2	0	x	x	x	x	x	x	x	x	2	x
Naußlitz	insgesamt	3	x	x	x	x	x	x	x	x	x	3	x
	dar. Frauen	0	x	x	x	x	x	x	x	x	x	0	x
Ralbitz	insgesamt	4	1	x	x	x	x	x	x	x	x	x	3
	dar. Frauen	1	1	x	x	x	x	x	x	x	x	x	0
Rosenthal	insgesamt	4	1	x	x	x	x	x	x	x	x	3	x
	dar. Frauen	0	0	x	x	x	x	x	x	x	x	0	x
Schmerlitz/Laske	insgesamt	4	3	x	x	x	x	x	x	x	x	x	1
	dar. Frauen	2	2	x	x	x	x	x	x	x	x	x	0
Zerna/Gränze	insgesamt	4	x	x	x	x	x	x	x	x	x	4	0
	dar. Frauen	0	x	x	x	x	x	x	x	x	x	0	0
Schwepnitz													
Bulleritz	insgesamt	5	x	x	x	x	x	x	x	x	x	5	x
	dar. Frauen	1	x	x	x	x	x	x	x	x	x	1	x
Cosel	insgesamt	3	x	x	x	x	x	x	x	x	x	3	x
	dar. Frauen	2	x	x	x	x	x	x	x	x	x	2	x
Grüngräbchen	insgesamt	5	x	x	x	x	x	x	x	x	x	5	x
	dar. Frauen	0	x	x	x	x	x	x	x	x	x	0	x
Zeisholz	insgesamt	3	x	x	x	x	x	x	x	x	x	3	0
	dar. Frauen	0	x	x	x	x	x	x	x	x	x	0	0
Spreetal													
Burg	insgesamt	3	x	x	x	3	x	x	x	x	x	0	x
	dar. Frauen	2	x	x	x	2	x	x	x	x	x	0	x
Burghammer	insgesamt	3	x	x	x	x	x	x	x	x	x	3	x
	dar. Frauen	0	x	x	x	x	x	x	x	x	x	0	x
Burgneudorf	insgesamt	3	x	x	x	x	x	x	x	x	x	3	0
	dar. Frauen	1	x	x	x	x	x	x	x	x	x	1	0
Neustadt	insgesamt	3	x	x	x	x	x	x	x	x	x	3	0
	dar. Frauen	1	x	x	x	x	x	x	x	x	x	1	0
Spreetal	insgesamt	3	x	x	x	x	x	x	x	x	x	3	x
	dar. Frauen	1	x	x	x	x	x	x	x	x	x	1	x
Spreewitz	insgesamt	9	x	x	x	x	x	x	x	x	x	9	x
	dar. Frauen	3	x	x	x	x	x	x	x	x	x	3	x

Noch: 26. Vergebene Sitze in den Ortschaftsräten nach der Wahl am 13. Juni 2004 nach Ortschaften der Gemeinden sowie nach Kreisen

Gemeinde Ortschaft Kreis Land	Sitze	Davon entfielen auf ...										
		CDU	PDS	SPD	FDP	GRÜNE	DSU	NPD	REP	Wähler- vereini- gungen	Einzel- vor- schläge	
noch: Kamenz												
Wachau												
Leppersdorf	insgesamt	5	4	x	x	x	x	x	x	x	1	x
	dar. Frauen	0	0	x	x	x	x	x	x	x	0	x
Seifersdorf	insgesamt	5	1	x	x	x	x	x	x	x	4	x
	dar. Frauen	1	0	x	x	x	x	x	x	x	1	x
Wachau	insgesamt	6	4	x	x	x	x	x	x	x	2	x
	dar. Frauen	1	1	x	x	x	x	x	x	x	0	x
Lomnitz	insgesamt	5	3	1	x	x	x	x	x	x	1	x
	dar. Frauen	1	0	1	x	x	x	x	x	x	0	x
Wittichenau, Stadt												
Dubring	insgesamt	3	x	x	x	x	x	x	x	x	3	0
	dar. Frauen	0	x	x	x	x	x	x	x	x	0	0
Hoske	insgesamt	3	x	x	x	x	x	x	x	x	3	x
	dar. Frauen	1	x	x	x	x	x	x	x	x	1	x
Kotten	insgesamt	3	x	x	x	x	x	x	x	x	3	x
	dar. Frauen	1	x	x	x	x	x	x	x	x	1	x
Maukendorf	insgesamt	3	x	x	x	x	x	x	x	x	3	0
	dar. Frauen	0	x	x	x	x	x	x	x	x	0	0
Rachlau	insgesamt	3	x	x	x	x	x	x	x	x	3	0
	dar. Frauen	1	x	x	x	x	x	x	x	x	1	0
Saalau	insgesamt	3	3	x	x	x	x	x	x	x	x	x
	dar. Frauen	1	1	x	x	x	x	x	x	x	x	x
Sollschwitz	insgesamt	3	3	x	x	x	x	x	x	x	x	x
	dar. Frauen	0	0	x	x	x	x	x	x	x	x	x
Spohla	insgesamt	3	1	x	x	x	x	x	x	x	2	x
	dar. Frauen	1	1	x	x	x	x	x	x	x	0	x
Zusammen	insgesamt	354	90	12	9	12	x	0	x	x	217	14
	dar. Frauen	76	18	2	0	4	x	0	x	x	49	3
Leipziger Land												
Borna, Stadt												
Eula	insgesamt	5	3	1	0	x	x	x	x	x	1	x
	dar. Frauen	0	0	0	0	x	x	x	x	x	0	x
Wyhratal	insgesamt	7	4	2	0	x	x	x	x	x	1	x
	dar. Frauen	2	2	0	0	x	x	x	x	x	0	x
Espenhain												
Pötzschau	insgesamt	7	x	x	x	x	x	x	x	x	7	0
	dar. Frauen	2	x	x	x	x	x	x	x	x	2	0
Oelzschau	insgesamt	7	x	x	x	x	x	x	x	x	7	0
	dar. Frauen	3	x	x	x	x	x	x	x	x	3	0
Mölbis	insgesamt	7	x	x	x	x	x	x	x	x	7	0
	dar. Frauen	1	x	x	x	x	x	x	x	x	1	0

Noch: 26. Vergebene Sitze in den Ortschaftsräten nach der Wahl am 13. Juni 2004 nach Ortschaften der Gemeinden sowie nach Kreisen

Gemeinde Ortschaft Kreis Land	Sitze	Davon entfielen auf ...										Wähler- vereini- gungen	Einzel- vor- schläge
		CDU	PDS	SPD	FDP	GRÜNE	DSU	NPD	REP				
noch: Leipziger Land													
Frohburg, Stadt													
Nenkersdorf/Schönau	insgesamt	6	x	x	x	x	x	x	x	x	x	6	x
	dar. Frauen	1	x	x	x	x	x	x	x	x	x	1	x
Roda	insgesamt	5	x	x	x	x	x	x	x	x	x	5	0
	dar. Frauen	0	x	x	x	x	x	x	x	x	x	0	0
Geithain, Stadt													
Nauenhain	insgesamt	8	x	x	x	x	x	x	x	x	x	8	x
	dar. Frauen	0	x	x	x	x	x	x	x	x	x	0	x
Groitzsch, Stadt													
Audigast	insgesamt	5	x	x	x	x	x	x	x	x	x	4	1
	dar. Frauen	1	x	x	x	x	x	x	x	x	x	1	0
Auligk	insgesamt	11	x	x	2	x	x	x	x	x	x	9	x
	dar. Frauen	1	x	x	0	x	x	x	x	x	x	1	x
Berndorf	insgesamt	8	x	x	x	x	x	x	x	x	x	8	x
	dar. Frauen	2	x	x	x	x	x	x	x	x	x	2	x
Großstolpen	insgesamt	8	x	x	x	x	x	x	x	x	x	8	x
	dar. Frauen	2	x	x	x	x	x	x	x	x	x	2	x
Großpöna													
Seifertshain	insgesamt	4	x	x	x	x	x	x	x	x	x	4	x
	dar. Frauen	2	x	x	x	x	x	x	x	x	x	2	x
Störmthal / Güldengossa	insgesamt	6	1	x	x	x	x	x	x	x	x	5	x
	dar. Frauen	2	0	x	x	x	x	x	x	x	x	2	x
Dreiskau-Muckern	insgesamt	4	x	x	x	x	x	x	x	x	x	4	x
	dar. Frauen	1	x	x	x	x	x	x	x	x	x	1	x
Kohren-Sahlis, Stadt													
Altmörbitz	insgesamt	3	x	x	x	x	x	x	x	x	x	x	3
	dar. Frauen	1	x	x	x	x	x	x	x	x	x	x	1
Dolsenhain	insgesamt	3	x	x	x	x	x	x	x	x	x	3	0
	dar. Frauen	1	x	x	x	x	x	x	x	x	x	1	0
Grandstein	insgesamt	4	x	x	x	x	x	x	x	x	x	x	4
	dar. Frauen	1	x	x	x	x	x	x	x	x	x	x	1
Jahnshain	insgesamt	4	x	x	x	x	x	x	x	x	x	x	4
	dar. Frauen	0	x	x	x	x	x	x	x	x	x	x	0
Markkleeberg, Stadt													
Gaschwitz	insgesamt	8	3	3	2	x	x	x	x	x	x	x	x
	dar. Frauen	1	0	1	0	x	x	x	x	x	x	x	x
Wachau/Auenhain	insgesamt	8	4	2	2	x	x	x	x	x	x	x	x
	dar. Frauen	0	0	0	0	x	x	x	x	x	x	x	x
Markranstädt, Stadt													
Göhrenz	insgesamt	5	3	x	2	x	x	x	x	x	x	x	x
	dar. Frauen	2	1	x	1	x	x	x	x	x	x	x	x
Quesitz	insgesamt	5	5	x	x	x	x	x	x	x	x	x	0
	dar. Frauen	2	2	x	x	x	x	x	x	x	x	x	0

Noch: 26. Vergebene Sitze in den Ortschaftsräten nach der Wahl am 13. Juni 2004 nach Ortschaften der Gemeinden sowie nach Kreisen

Gemeinde Ortschaft Kreis Land	Sitze	Davon entfielen auf ...										
		CDU	PDS	SPD	FDP	GRÜNE	DSU	NPD	REP	Wähler- vereini- gungen	Einzel- vor- schläge	
noch: Leipziger Land												
noch: Markranstädt, Stadt												
Räpitz	insgesamt	5	5	x	x	x	x	x	x	x	x	0
	dar. Frauen	2	2	x	x	x	x	x	x	x	x	0
Kulkwitz	insgesamt	5	5	x	x	x	x	x	x	x	x	0
	dar. Frauen	1	1	x	x	x	x	x	x	x	x	0
Frankenheim	insgesamt	5	3	x	2	x	x	x	x	x	x	x
	dar. Frauen	0	0	x	0	x	x	x	x	x	x	x
Narsdorf												
Narsdorf	insgesamt	6	x	x	x	x	x	x	x	x	6	0
	dar. Frauen	3	x	x	x	x	x	x	x	x	3	0
Ossa	insgesamt	4	x	x	x	x	x	x	x	x	4	0
	dar. Frauen	0	x	x	x	x	x	x	x	x	0	0
Rathendorf	insgesamt	4	x	x	x	x	x	x	x	x	4	x
	dar. Frauen	0	x	x	x	x	x	x	x	x	0	x
Neukieritzsch												
Kieritzsch/Lippendorf	insgesamt	3	x	x	x	x	x	x	x	x	3	x
	dar. Frauen	0	x	x	x	x	x	x	x	x	0	x
Pegau, Stadt												
Großstorkwitz	insgesamt	3	2	x	1	x	x	x	x	x	x	x
	dar. Frauen	1	1	x	0	x	x	x	x	x	x	x
Weideroda	insgesamt	3	3	x	x	x	x	x	x	x	x	x
	dar. Frauen	1	1	x	x	x	x	x	x	x	x	x
Wiederau	insgesamt	4	1	x	0	x	x	x	x	x	3	x
	dar. Frauen	0	0	x	0	x	x	x	x	x	0	x
Regis-Breitungen, Stadt												
Ramsdorf	insgesamt	5	5	x	x	x	x	x	x	x	x	0
	dar. Frauen	1	1	x	x	x	x	x	x	x	x	0
Zusammen	insgesamt	185	47	8	11	x	x	x	x	x	107	12
	dar. Frauen	37	11	1	1	x	x	x	x	x	22	2
Löbau-Zittau												
Bernstadt a. d. Eigen, Stadt												
Dittersbach a. d. Eigen	insgesamt	5	x	x	x	x	x	x	x	x	5	0
	dar. Frauen	1	x	x	x	x	x	x	x	x	1	0
Kemnitz	insgesamt	5	x	x	x	x	x	x	x	x	5	0
	dar. Frauen	0	x	x	x	x	x	x	x	x	0	0
Eibau												
Walldorf	insgesamt	3	x	1	x	2	x	x	x	x	x	x
	dar. Frauen	0	x	0	x	0	x	x	x	x	x	x
Neueibau	insgesamt	5	x	x	x	x	x	x	x	x	5	0
	dar. Frauen	4	x	x	x	x	x	x	x	x	4	0

Noch: 26. Vergebene Sitze in den Ortschaftsräten nach der Wahl am 13. Juni 2004 nach Ortschaften der Gemeinden sowie nach Kreisen

Gemeinde Ortschaft Kreis Land	Sitze	Davon entfielen auf ...										Wähler- vereini- gungen	Einzel- vor- schläge
		CDU	PDS	SPD	FDP	GRÜNE	DSU	NPD	REP				
noch: Löbau-Zittau													
Großschönau													
Waltersdorf	insgesamt	10	x	x	x	x	x	x	x	x	x	8	2
	dar. Frauen	5	x	x	x	x	x	x	x	x	x	3	2
Hirschfelde													
Hirschfelde	insgesamt	8	6	2	x	x	x	x	x	x	x	x	x
	dar. Frauen	1	1	0	x	x	x	x	x	x	x	x	x
Wittgendorf	insgesamt	8	8	0	x	x	x	x	x	x	x	x	x
	dar. Frauen	0	0	0	x	x	x	x	x	x	x	x	x
Dittelsdorf	insgesamt	8	1	x	x	x	x	x	x	x	x	7	x
	dar. Frauen	3	1	x	x	x	x	x	x	x	x	2	x
Leutersdorf													
Spitzkunnersdorf	insgesamt	6	6	x	x	x	x	x	x	x	x	x	0
	dar. Frauen	0	0	x	x	x	x	x	x	x	x	x	0
Löbau, Stadt													
Kittlitz	insgesamt	7	4	2	x	x	x	x	x	x	x	1	x
	dar. Frauen	2	1	1	x	x	x	x	x	x	x	0	x
Großdehsa	insgesamt	7	3	1	x	x	x	x	x	x	x	3	x
	dar. Frauen	1	0	1	x	x	x	x	x	x	x	0	x
Ebersdorf	insgesamt	7	2	2	x	x	x	0	x	x	x	3	x
	dar. Frauen	1	0	1	x	x	x	0	x	x	x	0	x
Rosenhain	insgesamt	5	2	1	x	x	x	x	x	x	x	2	x
	dar. Frauen	2	0	1	x	x	x	x	x	x	x	1	x
Niedercunnersdorf													
Ottenhain	insgesamt	4	x	x	x	x	x	x	x	x	x	4	x
	dar. Frauen	3	x	x	x	x	x	x	x	x	x	3	x
Ostritz, Stadt													
Leuba	insgesamt	5	5	x	x	x	x	x	x	x	x	x	0
	dar. Frauen	3	3	x	x	x	x	x	x	x	x	x	0
Schönau-Berzdorf a. d. Eigen													
Kiesdorf a. d. Eigen	insgesamt	4	x	x	x	x	x	x	x	x	x	4	x
	dar. Frauen	2	x	x	x	x	x	x	x	x	x	2	x
Zittau, Stadt													
Eichgraben	insgesamt	7	x	x	x	x	x	x	x	x	x	7	0
	dar. Frauen	1	x	x	x	x	x	x	x	x	x	1	0
Pethau	insgesamt	5	x	x	x	x	x	x	x	x	x	5	0
	dar. Frauen	2	x	x	x	x	x	x	x	x	x	2	0
Hartau	insgesamt	7	x	x	x	x	x	x	x	x	x	7	0
	dar. Frauen	1	x	x	x	x	x	x	x	x	x	1	0
Zusammen	insgesamt	116	37	9	x	2	x	0	x	x	x	66	2
	dar. Frauen	32	6	4	x	0	x	0	x	x	x	20	2

Noch: 26. Vergebene Sitze in den Ortschaftsräten nach der Wahl am 13. Juni 2004 nach Ortschaften der Gemeinden sowie nach Kreisen

Gemeinde Ortschaft Kreis Land	Sitze	Davon entfielen auf ...										Wähler- vereini- gungen	Einzel- vor- schläge
		CDU	PDS	SPD	FDP	GRÜNE	DSU	NPD	REP				
Meißen													
Klipphausen													
Klipphausen	insgesamt	8	x	x	x	x	x	x	x	x	x	8	0
	dar. Frauen	0	x	x	x	x	x	x	x	x	x	0	0
Gauernitz	insgesamt	6	x	x	x	x	x	x	x	x	x	6	0
	dar. Frauen	1	x	x	x	x	x	x	x	x	x	1	0
Scharfenberg	insgesamt	6	x	x	x	x	x	x	x	x	x	6	0
	dar. Frauen	0	x	x	x	x	x	x	x	x	x	0	0
Lommatzsch, Stadt													
Piskowitz	insgesamt	5	x	x	x	5	x	x	x	x	x	x	x
	dar. Frauen	2	x	x	x	2	x	x	x	x	x	x	x
Wachtnitz	insgesamt	5	4	x	x	1	x	x	x	x	x	x	x
	dar. Frauen	0	0	x	x	0	x	x	x	x	x	x	x
Moritzburg													
Steinbach	insgesamt	10	x	x	x	x	x	x	x	x	x	9	1
	dar. Frauen	0	x	x	x	x	x	x	x	x	x	0	0
Radebeul, Stadt													
Wahnsdorf	insgesamt	6	2	x	x	4	x	x	x	x	x	x	x
	dar. Frauen	0	0	x	x	0	x	x	x	x	x	x	x
Triebischtal													
Tanneberg	insgesamt	9	x	x	x	x	x	x	x	x	x	9	x
	dar. Frauen	1	x	x	x	x	x	x	x	x	x	1	x
Zusammen	insgesamt	55	6	x	x	10	x	x	x	x	x	38	1
	dar. Frauen	4	0	x	x	2	x	x	x	x	x	2	0
Mittlerer Erzgebirgskreis													
Amtsberg													
Dittersdorf	insgesamt	5	4	x	1	x	x	x	x	x	x	x	x
	dar. Frauen	0	0	x	0	x	x	x	x	x	x	x	x
Schlößchen	insgesamt	5	4	x	1	x	x	x	x	x	x	x	x
	dar. Frauen	3	3	x	0	x	x	x	x	x	x	x	x
Weißbach	insgesamt	5	3	x	2	x	x	x	x	x	x	x	x
	dar. Frauen	0	0	x	0	x	x	x	x	x	x	x	x
Gornau/Erzgeb.													
Dittmannsdorf	insgesamt	5	4	x	x	x	x	x	x	x	x	1	x
	dar. Frauen	0	0	x	x	x	x	x	x	x	x	0	x
Witzschdorf	insgesamt	4	3	x	x	x	x	x	x	x	x	1	x
	dar. Frauen	2	1	x	x	x	x	x	x	x	x	1	x
Großolbersdorf													
Hohndorf	insgesamt	5	4	x	x	x	x	x	x	x	x	1	x
	dar. Frauen	0	0	x	x	x	x	x	x	x	x	0	x
Hopfgarten	insgesamt	6	x	x	x	x	x	x	x	x	x	x	6
	dar. Frauen	1	x	x	x	x	x	x	x	x	x	x	1

Noch: 26. Vergebene Sitze in den Ortschaftsräten nach der Wahl am 13. Juni 2004 nach Ortschaften der Gemeinden sowie nach Kreisen

Gemeinde Ortschaft Kreis Land	Sitze	Davon entfielen auf ...										Wähler- vereini- gungen	Einzel- vor- schläge
		CDU	PDS	SPD	FDP	GRÜNE	DSU	NPD	REP				
noch: Mittlerer Erzgebirgskreis													
Großrückerswalde													
Niederschmiedeberg	insgesamt	5	x	x	x	x	x	x	x	x	x	4	1
	dar. Frauen	1	x	x	x	x	x	x	x	x	x	0	1
Streckewalde	insgesamt	5	x	x	x	x	x	x	x	x	x	5	0
	dar. Frauen	1	x	x	x	x	x	x	x	x	x	1	0
Mauersberg	insgesamt	7	x	x	x	x	x	x	x	x	x	7	0
	dar. Frauen	1	x	x	x	x	x	x	x	x	x	1	0
Lengefeld, Stadt													
Lippersdorf	insgesamt	6	5	x	x	x	x	x	x	x	x	1	x
	dar. Frauen	3	3	x	x	x	x	x	x	x	x	0	x
Reifland	insgesamt	6	6	x	x	x	x	x	x	x	x	x	0
	dar. Frauen	1	1	x	x	x	x	x	x	x	x	x	0
Wünschendorf	insgesamt	6	x	x	x	x	x	x	x	x	x	5	1
	dar. Frauen	2	x	x	x	x	x	x	x	x	x	2	0
Olbernhau, Stadt													
Blumenau	insgesamt	6	x	x	x	x	x	x	x	x	x	1	5
	dar. Frauen	0	x	x	x	x	x	x	x	x	x	0	0
Rothenthal	insgesamt	6	x	x	x	x	x	x	x	x	x	6	0
	dar. Frauen	2	x	x	x	x	x	x	x	x	x	2	0
Pfaffroda													
Dittmannsdorf	insgesamt	4	x	x	x	x	x	x	x	x	x	4	0
	dar. Frauen	1	x	x	x	x	x	x	x	x	x	1	0
Hallbach	insgesamt	5	x	x	x	x	x	x	x	x	x	5	x
	dar. Frauen	0	x	x	x	x	x	x	x	x	x	0	x
Pfaffroda mit Schönfeld	insgesamt	6	x	x	x	x	x	x	x	x	x	6	0
	dar. Frauen	4	x	x	x	x	x	x	x	x	x	4	0
Haselbach	insgesamt	4	x	x	x	x	x	x	x	x	x	4	0
	dar. Frauen	0	x	x	x	x	x	x	x	x	x	0	0
Hutha	insgesamt	3	x	x	x	x	x	x	x	x	x	3	x
	dar. Frauen	0	x	x	x	x	x	x	x	x	x	0	x
Dörnthal	insgesamt	6	x	x	x	x	x	x	x	x	x	6	0
	dar. Frauen	3	x	x	x	x	x	x	x	x	x	3	0
Pockau													
Forchheim	insgesamt	4	x	x	x	x	x	x	x	x	x	4	0
	dar. Frauen	0	x	x	x	x	x	x	x	x	x	0	0
Görsdorf	insgesamt	4	x	x	x	x	x	x	x	x	x	4	x
	dar. Frauen	1	x	x	x	x	x	x	x	x	x	1	x
Wernsdorf	insgesamt	4	x	x	x	x	x	x	x	x	x	x	4
	dar. Frauen	0	x	x	x	x	x	x	x	x	x	x	0
Zschopau, Stadt													
Krumhermersdorf	insgesamt	10	7	x	x	x	x	x	x	x	x	3	x
	dar. Frauen	1	0	x	x	x	x	x	x	x	x	1	x
Zusammen	insgesamt	132	40	x	4	x	x	x	x	x	x	71	17
	dar. Frauen	27	8	x	0	x	x	x	x	x	x	17	2

Noch: 26. Vergebene Sitze in den Ortschaftsräten nach der Wahl am 13. Juni 2004 nach Ortschaften der Gemeinden sowie nach Kreisen

Gemeinde Ortschaft Kreis Land	Sitze	Davon entfielen auf ...										
		CDU	PDS	SPD	FDP	GRÜNE	DSU	NPD	REP	Wähler- vereini- gungen	Einzel- vor- schläge	
Mittweida												
Frankenberg/Sa., Stadt												
Altenhain	insgesamt	5	4	x	1	x	x	x	x	x	x	x
	dar. Frauen	1	1	x	0	x	x	x	x	x	x	x
Dittersbach	insgesamt	6	3	x	1	x	x	x	x	x	2	x
	dar. Frauen	0	0	x	0	x	x	x	x	x	0	x
Langenstriegis	insgesamt	6	6	x	x	x	x	x	x	x	x	0
	dar. Frauen	1	1	x	x	x	x	x	x	x	x	0
Sachsenburg/Irbersdorf	insgesamt	6	2	1	3	x	x	x	x	x	x	x
	dar. Frauen	1	0	1	0	x	x	x	x	x	x	x
Mühlbach/Hausdorf	insgesamt	8	8	x	x	x	x	x	x	x	x	0
	dar. Frauen	2	2	x	x	x	x	x	x	x	x	0
Geringswalde, Stadt												
Altgeringswalde	insgesamt	5	3	x	2	x	x	x	x	x	x	x
	dar. Frauen	1	1	x	0	x	x	x	x	x	x	x
Aitzendorf	insgesamt	5	x	1	x	x	x	x	x	x	4	x
	dar. Frauen	1	x	0	x	x	x	x	x	x	1	x
Arras	insgesamt	5	5	x	x	x	x	x	x	x	x	x
	dar. Frauen	2	2	x	x	x	x	x	x	x	x	x
Holzhausen	insgesamt	4	2	0	x	x	x	x	x	x	2	x
	dar. Frauen	1	0	0	x	x	x	x	x	x	1	x
Hainichen, Stadt												
Bockendorf	insgesamt	2	2	x	0	x	x	x	x	x	x	x
	dar. Frauen	0	0	x	0	x	x	x	x	x	x	x
Cunnersdorf	insgesamt	3	x	1	x	x	x	x	x	x	x	2
	dar. Frauen	1	x	0	x	x	x	x	x	x	x	1
Eulendorf	insgesamt	3	3	x	x	x	x	x	x	x	x	x
	dar. Frauen	1	1	x	x	x	x	x	x	x	x	x
Gersdorf	insgesamt	3	3	x	x	x	x	x	x	x	0	x
	dar. Frauen	1	1	x	x	x	x	x	x	x	0	x
Riechberg	insgesamt	3	x	x	x	x	x	x	x	x	3	0
	dar. Frauen	1	x	x	x	x	x	x	x	x	1	0
Schlegel	insgesamt	3	1	x	x	x	x	x	x	x	2	x
	dar. Frauen	1	0	x	x	x	x	x	x	x	1	x
Königshain-Wiederau												
Stein	insgesamt	3	x	x	x	x	x	x	x	x	3	0
	dar. Frauen	1	x	x	x	x	x	x	x	x	1	0
Kriebstein												
Eriebach	insgesamt	3	x	x	x	x	x	x	x	x	3	0
	dar. Frauen	1	x	x	x	x	x	x	x	x	1	0
Höfchen	insgesamt	3	x	x	x	x	x	x	x	x	3	0
	dar. Frauen	0	x	x	x	x	x	x	x	x	0	0
Kriebethal	insgesamt	3	x	x	x	x	x	x	x	x	3	0
	dar. Frauen	2	x	x	x	x	x	x	x	x	2	0

Noch: 26. Vergebene Sitze in den Ortschaftsräten nach der Wahl am 13. Juni 2004 nach Ortschaften der Gemeinden sowie nach Kreisen

Gemeinde Ortschaft Kreis Land	Sitze	Davon entfielen auf ...										Wähler- vereini- gungen	Einzel- vor- schläge
		CDU	PDS	SPD	FDP	GRÜNE	DSU	NPD	REP				
noch: Mittweida													
noch: Kriebstein													
Reichenbach	insgesamt	3	x	x	x	x	x	x	x	x	x	3	x
	dar. Frauen	2	x	x	x	x	x	x	x	x	x	2	x
Grünlichtenberg	insgesamt	3	x	x	x	x	x	x	x	x	x	3	0
	dar. Frauen	1	x	x	x	x	x	x	x	x	x	1	0
Ehrenberg	insgesamt	3	x	x	x	x	x	x	x	x	x	2	1
	dar. Frauen	0	x	x	x	x	x	x	x	x	x	0	0
Lichtenau													
Auerswalde	insgesamt	7	5	1	x	x	x	x	x	x	x	1	x
	dar. Frauen	2	0	1	x	x	x	x	x	x	x	1	x
Lichtenau	insgesamt	6	2	2	x	x	x	x	x	x	x	2	x
	dar. Frauen	1	0	0	x	x	x	x	x	x	x	1	x
Ottendorf	insgesamt	5	5	x	0	x	x	x	x	x	x	0	x
	dar. Frauen	0	0	x	0	x	x	x	x	x	x	0	x
Lunzenau, Stadt													
Berthelsdorf	insgesamt	5	2	x	x	x	x	x	x	x	x	3	x
	dar. Frauen	0	0	x	x	x	x	x	x	x	x	0	x
Cossen	insgesamt	3	x	x	x	x	x	x	x	x	x	3	x
	dar. Frauen	2	x	x	x	x	x	x	x	x	x	2	x
Elsdorf	insgesamt	5	1	x	x	x	x	x	x	x	x	4	x
	dar. Frauen	1	0	x	x	x	x	x	x	x	x	1	x
Göritzhain	insgesamt	6	5	x	x	x	x	x	x	x	x	1	x
	dar. Frauen	1	1	x	x	x	x	x	x	x	x	0	x
Rochsburg	insgesamt	4	1	x	2	x	x	x	x	x	x	1	x
	dar. Frauen	1	0	x	1	x	x	x	x	x	x	0	x
Himmelhartha	insgesamt	3	3	x	x	x	x	x	x	x	x	x	x
	dar. Frauen	2	2	x	x	x	x	x	x	x	x	x	x
Mittweida, Stadt													
Ringethal/Falkenhain	insgesamt	5	1	x	x	x	x	x	x	x	x	4	x
	dar. Frauen	0	0	x	x	x	x	x	x	x	x	0	x
Lauenhain/Tanneberg	insgesamt	7	5	x	x	0	x	x	x	x	x	2	x
	dar. Frauen	2	2	x	x	0	x	x	x	x	x	0	x
Frankenau/Thalheim	insgesamt	6	4	x	0	x	x	x	x	x	x	2	x
	dar. Frauen	2	1	x	0	x	x	x	x	x	x	1	x
Penig, Stadt													
Arnsdorf	insgesamt	4	4	x	x	x	x	x	x	x	x	x	0
	dar. Frauen	2	2	x	x	x	x	x	x	x	x	x	0
Chursdorf	insgesamt	4	4	x	x	x	x	x	x	x	x	x	0
	dar. Frauen	0	0	x	x	x	x	x	x	x	x	x	0
Tauscha	insgesamt	4	x	x	x	x	x	x	x	x	x	x	4
	dar. Frauen	0	x	x	x	x	x	x	x	x	x	x	0
Thierbach	insgesamt	4	x	1	x	x	x	x	x	x	x	x	3
	dar. Frauen	2	x	1	x	x	x	x	x	x	x	x	1
Langensteinbach	insgesamt	6	6	x	x	x	x	x	x	x	x	x	0
	dar. Frauen	1	1	x	x	x	x	x	x	x	x	x	0

Noch: 26. Vergebene Sitze in den Ortschaftsräten nach der Wahl am 13. Juni 2004 nach Ortschaften der Gemeinden sowie nach Kreisen

Gemeinde Ortschaft Kreis Land	Sitze	Davon entfielen auf ...										Wähler- vereini- gungen	Einzel- vor- schläge
		CDU	PDS	SPD	FDP	GRÜNE	DSU	NPD	REP				
noch: Mittweida													
Striegistal													
Berbersdorf	insgesamt	7	x	x	x	x	x	x	x	x	x	7	0
	dar. Frauen	5	x	x	x	x	x	x	x	x	x	5	0
Goßberg	insgesamt	5	x	x	x	x	x	x	x	x	x	5	0
	dar. Frauen	0	x	x	x	x	x	x	x	x	x	0	0
Mobendorf	insgesamt	7	x	x	x	x	x	x	x	x	x	7	x
	dar. Frauen	3	x	x	x	x	x	x	x	x	x	3	x
Pappendorf	insgesamt	9	x	x	x	x	x	x	x	x	x	9	x
	dar. Frauen	2	x	x	x	x	x	x	x	x	x	2	x
Schmalbach	insgesamt	5	x	x	x	x	x	x	x	x	x	5	x
	dar. Frauen	3	x	x	x	x	x	x	x	x	x	3	x
Taura													
Köthensdorf-Reitzenhain	insgesamt	6	x	x	x	x	x	x	x	x	x	6	0
	dar. Frauen	2	x	x	x	x	x	x	x	x	x	2	0
Tiefenbach													
Arnsdorf	insgesamt	3	x	x	x	x	x	x	x	x	x	3	0
	dar. Frauen	2	x	x	x	x	x	x	x	x	x	2	0
Böhrigen	insgesamt	5	x	x	x	x	x	x	x	x	x	5	x
	dar. Frauen	3	x	x	x	x	x	x	x	x	x	3	x
Dittersdorf	insgesamt	3	x	x	x	x	x	x	x	x	x	3	x
	dar. Frauen	1	x	x	x	x	x	x	x	x	x	1	x
Etzdorf	insgesamt	7	7	x	x	x	x	x	x	x	x	0	x
	dar. Frauen	0	0	x	x	x	x	x	x	x	x	0	x
Marbach	insgesamt	9	0	x	x	x	x	x	x	x	x	9	x
	dar. Frauen	1	0	x	x	x	x	x	x	x	x	1	x
Naundorf	insgesamt	3	1	x	x	x	x	x	x	x	x	2	x
	dar. Frauen	1	0	x	x	x	x	x	x	x	x	1	x
Wechselburg													
Mutzscheroda	insgesamt	4	2	1	x	x	x	x	x	x	x	1	x
	dar. Frauen	0	0	0	x	x	x	x	x	x	x	0	x
Nöbeln	insgesamt	6	0	x	x	x	x	x	x	x	x	6	x
	dar. Frauen	0	0	x	x	x	x	x	x	x	x	0	x
Zusammen	insgesamt	251	100	8	9	0	x	x	x	x	x	124	10
	dar. Frauen	64	18	3	1	0	x	x	x	x	x	40	2
Muldentalkreis													
Bad Lausick, Stadt													
Ballendorf	insgesamt	6	x	x	x	x	x	x	x	x	x	4	2
	dar. Frauen	1	x	x	x	x	x	x	x	x	x	1	0
Buchheim	insgesamt	7	1	x	x	x	x	x	x	x	x	6	x
	dar. Frauen	2	1	x	x	x	x	x	x	x	x	1	x
Ebersbach	insgesamt	8	x	x	x	x	x	x	x	x	x	5	3
	dar. Frauen	0	x	x	x	x	x	x	x	x	x	0	0

Noch: 26. Vergebene Sitze in den Ortschaftsräten nach der Wahl am 13. Juni 2004 nach Ortschaften der Gemeinden sowie nach Kreisen

Gemeinde Ortschaft Kreis Land	Sitze	Davon entfielen auf ...										Wähler- vereini- gungen	Einzel- vor- schläge
		CDU	PDS	SPD	FDP	GRÜNE	DSU	NPD	REP				
noch: Muldentalkreis													
noch: Bad Lausick, Stadt													
Etzoldshain	insgesamt	6	x	x	x	x	x	x	x	x	x	6	x
	dar. Frauen	1	x	x	x	x	x	x	x	x	x	1	x
Glasten	insgesamt	6	x	x	x	x	x	x	x	x	x	4	2
	dar. Frauen	0	x	x	x	x	x	x	x	x	x	0	0
Lauterbach	insgesamt	6	6	x	x	x	x	x	x	x	x	x	x
	dar. Frauen	2	2	x	x	x	x	x	x	x	x	x	x
Thierbaum	insgesamt	5	x	x	x	x	x	x	x	x	x	5	x
	dar. Frauen	0	x	x	x	x	x	x	x	x	x	0	x
Steinbach	insgesamt	8	x	x	x	x	x	x	x	x	x	4	4
	dar. Frauen	0	x	x	x	x	x	x	x	x	x	0	0
Brandis, Stadt													
Brandis	insgesamt	7	2	1	2	x	x	x	x	x	x	2	x
	dar. Frauen	1	0	0	0	x	x	x	x	x	x	1	x
Polenz	insgesamt	7	3	2	x	x	x	x	x	x	x	2	x
	dar. Frauen	2	1	0	x	x	x	x	x	x	x	1	x
Beucha	insgesamt	7	3	1	0	x	x	x	x	x	x	3	x
	dar. Frauen	4	1	1	0	x	x	x	x	x	x	2	x
Falkenhain													
Falkenhain/Frauwalde/Heyda	insgesamt	6	2	x	x	x	x	x	x	x	x	4	x
	dar. Frauen	3	0	x	x	x	x	x	x	x	x	3	x
Dornreichenbach	insgesamt	4	1	x	x	x	x	x	x	x	x	3	x
	dar. Frauen	1	0	x	x	x	x	x	x	x	x	1	x
Kühnitzsch/Körlitz	insgesamt	4	1	x	x	x	x	x	x	x	x	3	x
	dar. Frauen	2	0	x	x	x	x	x	x	x	x	2	x
Meitewitz/Mark Schönstädt	insgesamt	4	0	x	x	x	x	x	x	x	x	4	x
	dar. Frauen	1	0	x	x	x	x	x	x	x	x	1	x
Thammenhain/Voigtshain	insgesamt	6	0	x	x	x	x	x	x	x	x	6	x
	dar. Frauen	1	0	x	x	x	x	x	x	x	x	1	x
Grimma, Stadt													
Beiersdorf	insgesamt	7	x	x	x	x	x	x	x	x	x	7	x
	dar. Frauen	1	x	x	x	x	x	x	x	x	x	1	x
Döben	insgesamt	7	x	x	x	x	x	x	x	x	x	6	1
	dar. Frauen	0	x	x	x	x	x	x	x	x	x	0	0
Höfgen	insgesamt	5	x	x	x	x	x	x	x	x	x	5	x
	dar. Frauen	0	x	x	x	x	x	x	x	x	x	0	x
Großbothen													
Großbothen	insgesamt	7	4	1	x	1	x	x	x	x	x	1	x
	dar. Frauen	3	2	0	x	0	x	x	x	x	x	1	x
Kössern	insgesamt	5	1	1	x	1	x	x	x	x	x	2	x
	dar. Frauen	1	0	0	x	0	x	x	x	x	x	1	x
Leisenau	insgesamt	5	4	x	x	x	x	x	x	x	x	1	x
	dar. Frauen	1	0	x	x	x	x	x	x	x	x	1	x

Noch: 26. Vergebene Sitze in den Ortschaftsräten nach der Wahl am 13. Juni 2004 nach Ortschaften der Gemeinden sowie nach Kreisen

Gemeinde Ortschaft Kreis Land	Sitze	Davon entfielen auf ...										Wähler- vereini- gungen	Einzel- vor- schläge
		CDU	PDS	SPD	FDP	GRÜNE	DSU	NPD	REP				
noch: Muldentalkreis													
noch: Großbothen													
Schönbach	insgesamt	5	x	x	x	x	x	x	x	x	x	5	0
	dar. Frauen	1	x	x	x	x	x	x	x	x	x	1	0
Sermuth	insgesamt	5	3	0	x	x	x	x	x	x	x	2	x
	dar. Frauen	0	0	0	x	x	x	x	x	x	x	0	x
Hohburg													
Großschepa	insgesamt	5	x	x	5	x	x	x	x	x	x	x	0
	dar. Frauen	1	x	x	1	x	x	x	x	x	x	x	0
Hohburg	insgesamt	10	3	2	2	x	x	x	x	x	x	3	x
	dar. Frauen	2	0	1	1	x	x	x	x	x	x	0	x
Lüptitz	insgesamt	9	4	1	3	x	x	x	x	x	x	1	x
	dar. Frauen	1	1	0	0	x	x	x	x	x	x	0	x
Naunhof, Stadt													
Ammelshain	insgesamt	6	x	x	x	0	x	x	x	x	x	6	x
	dar. Frauen	1	x	x	x	0	x	x	x	x	x	1	x
Erdmannshain	insgesamt	6	2	x	x	1	x	x	x	x	x	3	x
	dar. Frauen	3	1	x	x	1	x	x	x	x	x	1	x
Lindhardt	insgesamt	5	0	x	x	x	x	x	x	x	x	5	x
	dar. Frauen	1	0	x	x	x	x	x	x	x	x	1	x
Fuchshain	insgesamt	6	x	x	0	x	x	x	x	x	x	6	x
	dar. Frauen	2	x	x	0	x	x	x	x	x	x	2	x
Thümlitzwalde													
Böhlen	insgesamt	5	x	x	x	x	x	x	x	x	x	5	0
	dar. Frauen	2	x	x	x	x	x	x	x	x	x	2	0
Dürrwitzschen	insgesamt	5	x	x	x	x	x	x	x	x	x	5	0
	dar. Frauen	1	x	x	x	x	x	x	x	x	x	1	0
Leipnitz	insgesamt	6	x	x	x	x	x	x	x	x	x	6	0
	dar. Frauen	2	x	x	x	x	x	x	x	x	x	2	0
Ragewitz	insgesamt	7	7	x	x	x	x	x	x	x	x	x	0
	dar. Frauen	1	1	x	x	x	x	x	x	x	x	x	0
Zschoppach	insgesamt	5	x	x	x	x	x	x	x	x	x	5	0
	dar. Frauen	2	x	x	x	x	x	x	x	x	x	2	0
Trebsen/Mulde, Stadt													
Seelingstädt	insgesamt	5	x	x	x	x	x	x	x	x	x	5	0
	dar. Frauen	1	x	x	x	x	x	x	x	x	x	1	0
Wurzen, Stadt													
Nemt	insgesamt	6	5	x	1	x	x	x	x	x	x	x	x
	dar. Frauen	1	0	x	1	x	x	x	x	x	x	x	x
Röitzsch	insgesamt	7	2	x	5	x	x	x	x	x	x	x	x
	dar. Frauen	3	0	x	3	x	x	x	x	x	x	x	x
Zusammen	insgesamt	236	54	9	18	3	x	x	x	x	x	140	12
	dar. Frauen	52	10	2	6	1	x	x	x	x	x	33	0

Noch: 26. Vergebene Sitze in den Ortschaftsräten nach der Wahl am 13. Juni 2004 nach Ortschaften der Gemeinden sowie nach Kreisen

Gemeinde Ortschaft Kreis Land	Sitze	Davon entfielen auf ...										Einzel- vor- schläge
		CDU	PDS	SPD	FDP	GRÜNE	DSU	NPD	REP	Wähler- vereini- gungen		
Niederschlesischer Oberlausitzkreis												
Boxberg/O.L.												
Boxberg/O.L. - Sprey	insgesamt	5	2	2	x	x	x	x	x	x	1	x
	dar. Frauen	1	1	0	x	x	x	x	x	x	0	x
Nochten	insgesamt	5	x	x	x	x	x	x	x	x	5	x
	dar. Frauen	2	x	x	x	x	x	x	x	x	2	x
Kringelsdorf	insgesamt	5	x	x	x	x	x	x	x	x	5	x
	dar. Frauen	1	x	x	x	x	x	x	x	x	1	x
Bärwalde	insgesamt	5	1	0	x	x	x	x	x	x	4	x
	dar. Frauen	2	0	0	x	x	x	x	x	x	2	x
Reichwalde	insgesamt	5	4	x	x	x	x	x	x	x	1	x
	dar. Frauen	0	0	x	x	x	x	x	x	x	0	x
Groß Düben												
Halbendorf	insgesamt	6	x	x	x	x	x	x	x	x	6	0
	dar. Frauen	0	x	x	x	x	x	x	x	x	0	0
Hohendubrau												
Groß Radisch	insgesamt	4	3	x	x	x	x	x	x	x	1	x
	dar. Frauen	1	1	x	x	x	x	x	x	x	0	x
Horka												
Biehhain	insgesamt	5	x	x	x	x	x	x	x	x	4	1
	dar. Frauen	1	x	x	x	x	x	x	x	x	1	0
Mückenhain	insgesamt	5	x	x	x	x	x	x	x	x	5	x
	dar. Frauen	1	x	x	x	x	x	x	x	x	1	x
Kodersdorf												
Särichen	insgesamt	5	5	x	x	x	x	x	x	x	x	0
	dar. Frauen	0	0	x	x	x	x	x	x	x	x	0
Krauschwitz												
Sagar bis Klein Priebus	insgesamt	8	4	1	x	x	x	x	x	x	3	x
	dar. Frauen	2	1	0	x	x	x	x	x	x	1	x
Markersdorf												
Deutsch Paulsdorf	insgesamt	4	x	x	x	x	x	x	x	x	4	0
	dar. Frauen	1	x	x	x	x	x	x	x	x	1	0
Friedersdorf	insgesamt	4	x	x	x	x	x	x	x	x	4	x
	dar. Frauen	0	x	x	x	x	x	x	x	x	0	x
Gersdorf	insgesamt	4	x	x	x	x	x	x	x	x	4	0
	dar. Frauen	1	x	x	x	x	x	x	x	x	1	0
Holtendorf	insgesamt	4	x	x	x	x	x	x	x	x	4	0
	dar. Frauen	0	x	x	x	x	x	x	x	x	0	0
Jauernick-Buschbach	insgesamt	4	x	x	x	x	x	x	x	x	4	x
	dar. Frauen	0	x	x	x	x	x	x	x	x	0	x
Markersdorf	insgesamt	4	x	x	x	x	x	x	x	x	4	0
	dar. Frauen	1	x	x	x	x	x	x	x	x	1	0
Pfaffendorf	insgesamt	4	x	x	x	x	x	x	x	x	4	0
	dar. Frauen	2	x	x	x	x	x	x	x	x	2	0

Noch: 26. Vergebene Sitze in den Ortschaftsräten nach der Wahl am 13. Juni 2004 nach Ortschaften der Gemeinden sowie nach Kreisen

Gemeinde Ortschaft Kreis Land	Sitze	Davon entfielen auf ...										
		CDU	PDS	SPD	FDP	GRÜNE	DSU	NPD	REP	Wähler- vereini- gungen	Einzel- vor- schläge	
noch: Niederschlesischer Oberlausitzkreis												
Neißeau												
Groß Krauscha	insgesamt	5	3	x	x	2	x	x	x	x	x	x
	dar. Frauen	1	1	x	x	0	x	x	x	x	x	x
Kaltwasser	insgesamt	5	2	x	x	x	x	x	x	x	x	3
	dar. Frauen	1	0	x	x	x	x	x	x	x	x	1
Zodel	insgesamt	4	x	x	x	x	x	x	x	x	4	x
	dar. Frauen	0	x	x	x	x	x	x	x	x	0	x
Deschka	insgesamt	5	x	x	x	x	x	x	x	x	5	0
	dar. Frauen	0	x	x	x	x	x	x	x	x	0	0
Niesky, Stadt												
Ödernitz	insgesamt	5	5	x	x	x	x	x	x	x	x	0
	dar. Frauen	2	2	x	x	x	x	x	x	x	x	0
See	insgesamt	7	4	3	x	x	x	x	x	x	x	x
	dar. Frauen	0	0	0	x	x	x	x	x	x	x	x
Stannewisch	insgesamt	3	3	x	x	x	x	x	x	x	x	x
	dar. Frauen	0	0	x	x	x	x	x	x	x	x	x
Kosel	insgesamt	5	2	3	x	x	x	x	x	x	x	x
	dar. Frauen	1	1	0	x	x	x	x	x	x	x	x
Reichenbach/O.L., Stadt												
Dittmannsdorf	insgesamt	4	x	x	x	x	x	x	x	x	4	x
	dar. Frauen	1	x	x	x	x	x	x	x	x	1	x
Mengelsdorf	insgesamt	5	0	x	x	x	x	x	x	x	5	x
	dar. Frauen	0	0	x	x	x	x	x	x	x	0	x
Meuselwitz	insgesamt	6	2	x	x	x	x	x	x	x	4	x
	dar. Frauen	0	0	x	x	x	x	x	x	x	0	x
Zoblitz	insgesamt	4	x	x	x	x	x	x	x	x	4	0
	dar. Frauen	0	x	x	x	x	x	x	x	x	0	0
Rothenburg/O.L., Stadt												
Bremenhain	insgesamt	4	2	x	x	x	x	x	x	x	x	2
	dar. Frauen	1	0	x	x	x	x	x	x	x	x	1
Geheege	insgesamt	5	x	x	x	x	x	x	x	x	x	5
	dar. Frauen	0	x	x	x	x	x	x	x	x	x	0
Nieder-Neundorf	insgesamt	5	4	x	x	x	x	x	x	x	x	1
	dar. Frauen	3	2	x	x	x	x	x	x	x	x	1
Lodenau	insgesamt	5	4	x	x	x	x	x	x	x	1	x
	dar. Frauen	3	3	x	x	x	x	x	x	x	0	x
Neusorge	insgesamt	4	x	x	x	x	x	x	x	x	4	0
	dar. Frauen	1	x	x	x	x	x	x	x	x	1	0
Steinbach	insgesamt	4	x	x	x	x	x	x	x	x	4	0
	dar. Frauen	2	x	x	x	x	x	x	x	x	2	0
Uhsmannsdorf	insgesamt	5	1	x	x	4	x	x	x	x	x	x
	dar. Frauen	1	0	x	x	1	x	x	x	x	x	x

Noch: 26. Vergebene Sitze in den Ortschaftsräten nach der Wahl am 13. Juni 2004 nach Ortschaften der Gemeinden sowie nach Kreisen

Gemeinde Ortschaft Kreis Land	Sitze	Davon entfielen auf ...										Wähler- vereini- gungen	Einzel- vor- schläge
		CDU	PDS	SPD	FDP	GRÜNE	DSU	NPD	REP				
noch: Niederschlesischer Oberlausitzkreis													
Schleife													
Mulkwitz	insgesamt	3	x	x	x	x	x	x	x	x	x	3	0
	dar. Frauen	3	x	x	x	x	x	x	x	x	x	3	0
Rohne	insgesamt	5	x	x	x	x	x	x	x	x	x	4	1
	dar. Frauen	3	x	x	x	x	x	x	x	x	x	2	1
Trebendorf													
Mühlrose	insgesamt	5	1	x	x	x	x	x	x	x	x	4	x
	dar. Frauen	2	0	x	x	x	x	x	x	x	x	2	x
Vierkirchen													
Arnsdorf	insgesamt	6	x	x	x	x	x	x	x	x	x	6	x
	dar. Frauen	1	x	x	x	x	x	x	x	x	x	1	x
Buchholz	insgesamt	6	x	x	x	x	x	x	x	x	x	6	x
	dar. Frauen	2	x	x	x	x	x	x	x	x	x	2	x
Melaune	insgesamt	8	x	x	x	x	x	x	x	x	x	8	x
	dar. Frauen	4	x	x	x	x	x	x	x	x	x	4	x
Zusammen	insgesamt	209	52	9	x	6	x	x	x	x	x	129	13
	dar. Frauen	48	12	0	x	1	x	x	x	x	x	31	4
Riesa-Großenhain													
Ebersbach													
Bieberach	insgesamt	5	x	x	x	x	x	x	x	x	x	2	3
	dar. Frauen	0	x	x	x	x	x	x	x	x	x	0	0
Cunnersdorf	insgesamt	5	x	x	x	x	x	x	x	x	x	5	0
	dar. Frauen	4	x	x	x	x	x	x	x	x	x	4	0
Ebersbach	insgesamt	7	4	x	x	x	x	x	x	x	x	3	x
	dar. Frauen	1	0	x	x	x	x	x	x	x	x	1	x
Freitelsdorf	insgesamt	5	x	x	x	x	x	x	x	x	x	5	0
	dar. Frauen	2	x	x	x	x	x	x	x	x	x	2	0
Kalkreuth	insgesamt	7	x	x	x	x	x	x	x	x	x	7	0
	dar. Frauen	0	x	x	x	x	x	x	x	x	x	0	0
Rödern	insgesamt	7	x	x	x	x	x	x	x	x	x	4	3
	dar. Frauen	0	x	x	x	x	x	x	x	x	x	0	0
Naunhof	insgesamt	7	2	x	x	x	x	x	x	x	x	5	x
	dar. Frauen	0	0	x	x	x	x	x	x	x	x	0	x
Beiersdorf	insgesamt	4	2	x	x	x	x	x	x	x	x	2	x
	dar. Frauen	1	0	x	x	x	x	x	x	x	x	1	x
Reinersdorf	insgesamt	5	4	x	x	x	x	x	x	x	x	1	x
	dar. Frauen	1	1	x	x	x	x	x	x	x	x	0	x
Großenhain, Stadt													
Skassa	insgesamt	2	x	x	x	x	x	x	x	x	x	x	2
	dar. Frauen	0	x	x	x	x	x	x	x	x	x	x	0
Weßnitz/Rostig	insgesamt	4	3	x	x	x	x	x	x	x	x	1	x
	dar. Frauen	1	1	x	x	x	x	x	x	x	x	0	x
Folbern	insgesamt	3	x	x	x	x	x	x	x	x	x	x	3
	dar. Frauen	2	x	x	x	x	x	x	x	x	x	x	2

Noch: 26. Vergebene Sitze in den Ortschaftsräten nach der Wahl am 13. Juni 2004 nach Ortschaften der Gemeinden sowie nach Kreisen

Gemeinde Ortschaft Kreis Land	Sitze	Davon entfielen auf ...										Wähler- vereini- gungen	Einzel- vor- schläge
		CDU	PDS	SPD	FDP	GRÜNE	DSU	NPD	REP				
noch: Riesa-Großenhain													
Lampertswalde													
Brockwitz	insgesamt	3	2	x	x	x	x	x	x	x	x	1	x
	dar. Frauen	0	0	x	x	x	x	x	x	x	x	0	x
Quersa ¹⁾	insgesamt	4	1	x	x	x	x	x	x	x	x	1	2
	dar. Frauen	0	0	x	x	x	x	x	x	x	x	0	0
Adelsdorf	insgesamt	6	x	x	x	x	x	x	x	x	x	6	0
	dar. Frauen	0	x	x	x	x	x	x	x	x	x	0	0
Schönborn	insgesamt	4	x	x	x	x	x	x	x	x	x	4	x
	dar. Frauen	1	x	x	x	x	x	x	x	x	x	1	x
Riesa, Stadt													
Jahnishausen	insgesamt	5	x	x	x	x	x	x	x	x	x	5	0
	dar. Frauen	0	x	x	x	x	x	x	x	x	x	0	0
Mautitz	insgesamt	5	x	x	x	x	x	x	x	x	x	x	5
	dar. Frauen	1	x	x	x	x	x	x	x	x	x	x	1
Nickritz	insgesamt	8	x	x	x	x	x	x	x	x	x	8	0
	dar. Frauen	1	x	x	x	x	x	x	x	x	x	1	0
Leutewitz	insgesamt	5	x	x	x	x	x	x	x	x	x	5	x
	dar. Frauen	1	x	x	x	x	x	x	x	x	x	1	x
Röderaue													
Frauenhain	insgesamt	5	4	x	x	x	x	x	x	x	x	1	x
	dar. Frauen	0	0	x	x	x	x	x	x	x	x	0	x
Koselitz	insgesamt	5	3	2	x	x	x	x	x	x	x	x	x
	dar. Frauen	0	0	0	x	x	x	x	x	x	x	x	x
Pulsen	insgesamt	5	3	2	x	x	x	x	x	x	x	x	x
	dar. Frauen	1	1	0	x	x	x	x	x	x	x	x	x
Raden	insgesamt	5	5	x	x	x	x	x	x	x	x	x	0
	dar. Frauen	2	2	x	x	x	x	x	x	x	x	x	0
Schönfeld													
Böhla	insgesamt	3	3	x	x	x	x	x	x	x	x	x	x
	dar. Frauen	0	0	x	x	x	x	x	x	x	x	x	x
Kraußnitz	insgesamt	5	x	x	x	x	x	x	x	x	x	5	x
	dar. Frauen	1	x	x	x	x	x	x	x	x	x	1	x
Linz	insgesamt	3	2	x	x	x	x	1	x	x	x	x	x
	dar. Frauen	0	0	x	x	x	x	0	x	x	x	x	x
Strehla, Stadt													
Paußnitz-Löschnig	insgesamt	5	1	x	x	x	x	x	x	x	x	4	x
	dar. Frauen	1	0	x	x	x	x	x	x	x	x	1	x
Weißig a. Raschütz													
Blochwitz	insgesamt	4	3	x	x	x	x	x	x	x	x	1	x
	dar. Frauen	0	0	x	x	x	x	x	x	x	x	0	x
Brößnitz	insgesamt	5	4	x	x	x	x	x	x	x	x	1	x
	dar. Frauen	3	3	x	x	x	x	x	x	x	x	0	x

1) einschließlich Sitzen der Ergänzungswahl vom 7. November 2004

Noch: 26. Vergebene Sitze in den Ortschaftsräten nach der Wahl am 13. Juni 2004 nach Ortschaften der Gemeinden sowie nach Kreisen

Gemeinde Ortschaft Kreis Land	Sitze	Davon entfielen auf ...										
		CDU	PDS	SPD	FDP	GRÜNE	DSU	NPD	REP	Wähler- vereini- gungen	Einzel- vor- schläge	
noch: Riesa-Großenhain												
noch: Weißig a. Raschütz												
Oelsnitz-Niegeroda	insgesamt	5	5	x	x	x	x	x	x	x	x	0
	dar. Frauen	2	2	x	x	x	x	x	x	x	x	0
Weißig a. Raschütz	insgesamt	3	2	x	x	x	x	x	x	x	1	x
	dar. Frauen	1	1	x	x	x	x	x	x	x	0	x
Wildenhain												
Bauda	insgesamt	5	3	x	x	x	x	x	x	x	2	x
	dar. Frauen	1	0	x	x	x	x	x	x	x	1	x
Colmnitz	insgesamt	5	2	x	x	x	x	x	x	x	3	x
	dar. Frauen	0	0	x	x	x	x	x	x	x	0	x
Walda-Kleinthiemig	insgesamt	4	0	x	x	x	x	x	x	x	4	x
	dar. Frauen	0	0	x	x	x	x	x	x	x	0	x
Wildenhain	insgesamt	5	x	x	x	x	x	x	x	x	3	2
	dar. Frauen	1	x	x	x	x	x	x	x	x	1	0
Wülknitz												
Heidehäuser-Tiefenau	insgesamt	3	2	x	x	x	x	x	x	x	x	1
	dar. Frauen	1	1	x	x	x	x	x	x	x	x	0
Streumen	insgesamt	3	x	x	x	x	x	x	x	x	3	x
	dar. Frauen	1	x	x	x	x	x	x	x	x	1	x
Zabeltitz												
Görzig	insgesamt	5	2	x	x	x	x	x	x	x	x	3
	dar. Frauen	1	1	x	x	x	x	x	x	x	x	0
Nasseböhlen	insgesamt	5	4	x	x	x	x	x	x	x	x	1
	dar. Frauen	1	1	x	x	x	x	x	x	x	x	0
Skäßchen	insgesamt	5	1	x	x	x	x	x	x	x	x	4
	dar. Frauen	2	1	x	x	x	x	x	x	x	x	1
Strauch	insgesamt	5	5	x	x	x	x	x	x	x	0	x
	dar. Frauen	3	3	x	x	x	x	x	x	x	0	x
Zabeltitz	insgesamt	5	4	x	x	x	x	x	x	x	1	x
	dar. Frauen	3	3	x	x	x	x	x	x	x	0	x
Zeithain												
Jacobsthal	insgesamt	3	x	x	x	x	x	x	x	x	3	0
	dar. Frauen	0	x	x	x	x	x	x	x	x	0	0
Kreinitz	insgesamt	4	x	x	x	x	x	x	x	x	4	0
	dar. Frauen	1	x	x	x	x	x	x	x	x	1	0
Lorenzkirch	insgesamt	3	x	x	x	x	x	x	x	x	1	2
	dar. Frauen	0	x	x	x	x	x	x	x	x	0	0
Gohlis	insgesamt	4	x	x	x	x	x	x	x	x	x	4
	dar. Frauen	2	x	x	x	x	x	x	x	x	x	2
Moritz-Promnitz	insgesamt	3	x	x	x	x	x	x	x	x	x	3
	dar. Frauen	1	x	x	x	x	x	x	x	x	x	1
Röderau-Bobersen	insgesamt	6	x	x	x	x	x	x	x	x	x	6
	dar. Frauen	2	x	x	x	x	x	x	x	x	x	2
Zusammen	insgesamt	227	76	4	x	x	x	1	x	x	102	44
	dar. Frauen	47	21	0	x	x	x	0	x	x	17	9

Noch: 26. Vergebene Sitze in den Ortschaftsräten nach der Wahl am 13. Juni 2004 nach Ortschaften der Gemeinden sowie nach Kreisen

Gemeinde Ortschaft Kreis Land	Sitze	Davon entfielen auf ...										
		CDU	PDS	SPD	FDP	GRÜNE	DSU	NPD	REP	Wähler- vereini- gungen	Einzel- vor- schläge	
Sächsische Schweiz												
Bad Schandau, Stadt												
Ostrau	insgesamt	3	x	x	x	x	x	x	1	x	x	2
	dar. Frauen	1	x	x	x	x	x	x	0	x	x	1
Postelwitz	insgesamt	3	2	x	x	x	x	x	x	x	x	1
	dar. Frauen	0	0	x	x	x	x	x	x	x	x	0
Schmilka	insgesamt	3	x	x	x	x	x	x	x	x	3	0
	dar. Frauen	0	x	x	x	x	x	x	x	x	0	0
Krippen	insgesamt	3	x	x	x	x	x	x	x	x	2	1
	dar. Frauen	1	x	x	x	x	x	x	x	x	1	0
Dohna, Stadt												
Meusegast	insgesamt	5	x	x	x	x	x	x	x	x	5	x
	dar. Frauen	2	x	x	x	x	x	x	x	x	2	x
Röhrsdorf	insgesamt	6	2	x	1	x	x	x	x	x	3	x
	dar. Frauen	2	0	x	1	x	x	x	x	x	1	x
Dürröhrsdorf-Dittersbach												
Dobra	insgesamt	4	x	x	x	x	x	x	x	x	4	x
	dar. Frauen	1	x	x	x	x	x	x	x	x	1	x
Dürröhrsdorf-Dittersbach	insgesamt	5	1	x	x	x	x	x	x	x	4	x
	dar. Frauen	2	1	x	x	x	x	x	x	x	1	x
Elbersdorf/Porschendorf	insgesamt	5	x	x	0	x	x	x	x	x	5	x
	dar. Frauen	2	x	x	0	x	x	x	x	x	2	x
Stürza	insgesamt	5	x	x	x	x	x	x	x	x	4	1
	dar. Frauen	0	x	x	x	x	x	x	x	x	0	0
Wünschendorf	insgesamt	4	0	x	4	x	x	x	x	x	x	x
	dar. Frauen	1	0	x	1	x	x	x	x	x	x	x
Wilschdorf	insgesamt	6	3	x	x	x	x	x	x	x	3	x
	dar. Frauen	2	1	x	x	x	x	x	x	x	1	x
Gohrisch												
Cunnersdorf b. Königstein	insgesamt	6	6	x	x	x	x	x	x	x	x	0
	dar. Frauen	1	1	x	x	x	x	x	x	x	x	0
Gohrisch, Kurort	insgesamt	8	x	x	x	x	x	x	x	x	8	0
	dar. Frauen	0	x	x	x	x	x	x	x	x	0	0
Kleinhennersdorf	insgesamt	5	x	x	x	x	x	x	x	x	5	0
	dar. Frauen	4	x	x	x	x	x	x	x	x	4	0
Papstdorf	insgesamt	6	x	x	x	x	x	x	x	x	5	1
	dar. Frauen	3	x	x	x	x	x	x	x	x	3	0
Hohnstein, Stadt												
Ehrenberg/Cunnersdorf	insgesamt	4	4	x	x	x	x	x	x	x	x	0
	dar. Frauen	1	1	x	x	x	x	x	x	x	x	0
Goßdorf/Kohlmühle/Waitzdorf	insgesamt	5	x	x	x	x	x	x	x	x	5	0
	dar. Frauen	0	x	x	x	x	x	x	x	x	0	0
Hohnstein	insgesamt	5	5	x	x	x	x	x	x	x	x	x
	dar. Frauen	2	2	x	x	x	x	x	x	x	x	x

Noch: 26. Vergebene Sitze in den Ortschaftsräten nach der Wahl am 13. Juni 2004 nach Ortschaften der Gemeinden sowie nach Kreisen

Gemeinde Ortschaft Kreis Land	Sitze	Davon entfielen auf ...										
		CDU	PDS	SPD	FDP	GRÜNE	DSU	NPD	REP	Wähler- vereini- gungen	Einzel- vor- schläge	
noch: Sächsische Schweiz												
noch: Hohnstein, Stadt												
Lohsdorf	insgesamt	3	3	x	x	x	x	x	x	x	x	x
	dar. Frauen	0	0	x	x	x	x	x	x	x	x	x
Rathewalde/Hohburkersdorf/ Zeschinig	insgesamt	5	x	x	x	x	x	x	x	x	5	0
	dar. Frauen	2	x	x	x	x	x	x	x	x	2	0
Ulbersdorf	insgesamt	5	x	x	x	x	x	x	x	x	5	x
	dar. Frauen	0	x	x	x	x	x	x	x	x	0	x
Königstein/Sächs. Schw., Stadt												
Pfaffendorf	insgesamt	5	4	x	1	x	x	x	x	x	x	x
	dar. Frauen	4	3	x	1	x	x	x	x	x	x	x
Leupoldishain	insgesamt	5	x	x	x	x	x	x	x	x	5	0
	dar. Frauen	0	x	x	x	x	x	x	x	x	0	0
Pirna, Stadt												
Birkwitz-Pratzschwitz	insgesamt	8	1	x	x	x	x	x	x	x	7	x
	dar. Frauen	2	0	x	x	x	x	x	x	x	2	x
Graupa	insgesamt	8	3	x	x	x	x	x	x	x	5	x
	dar. Frauen	1	0	x	x	x	x	x	x	x	1	x
Reinhardtsdorf-Schöna												
Kleingießhübel	insgesamt	4	x	x	x	x	x	x	x	x	3	1
	dar. Frauen	0	x	x	x	x	x	x	x	x	0	0
Reinhardtsdorf	insgesamt	4	x	x	x	x	x	x	x	x	1	3
	dar. Frauen	0	x	x	x	x	x	x	x	x	0	0
Schöna	insgesamt	4	x	x	x	x	x	x	x	x	3	1
	dar. Frauen	0	x	x	x	x	x	x	x	x	0	0
Sebnitz, Stadt												
Hinterhermsdorf	insgesamt	6	2	x	x	x	x	x	x	x	4	x
	dar. Frauen	2	2	x	x	x	x	x	x	x	0	x
Stolpen, Stadt												
Heeselicht	insgesamt	5	x	x	x	x	x	x	x	x	5	x
	dar. Frauen	3	x	x	x	x	x	x	x	x	3	x
Helmsdorf	insgesamt	8	5	x	x	0	x	x	x	x	3	x
	dar. Frauen	2	2	x	x	0	x	x	x	x	0	x
Langenwolmsdorf	insgesamt	8	x	x	x	4	x	x	x	x	4	x
	dar. Frauen	3	x	x	x	2	x	x	x	x	1	x
Lauterbach	insgesamt	8	6	x	x	x	x	x	x	x	2	x
	dar. Frauen	0	0	x	x	x	x	x	x	x	0	x
Rennersdorf-Neudörfel	insgesamt	6	3	x	x	3	x	x	x	x	0	x
	dar. Frauen	2	1	x	x	1	x	x	x	x	0	x
Stolpen	insgesamt	8	x	x	x	6	x	x	x	x	2	x
	dar. Frauen	3	x	x	x	2	x	x	x	x	1	x
Struppen												
Struppen-Siedlung	insgesamt	5	4	1	x	x	x	x	x	x	x	x
	dar. Frauen	2	2	0	x	x	x	x	x	x	x	x

Noch: 26. Vergebene Sitze in den Ortschaftsräten nach der Wahl am 13. Juni 2004 nach Ortschaften der Gemeinden sowie nach Kreisen

Gemeinde Ortschaft Kreis Land	Sitze	Davon entfielen auf ...										Wähler- vereini- gungen	Einzel- vor- schläge
		CDU	PDS	SPD	FDP	GRÜNE	DSU	NPD	REP				
noch: Sächsische Schweiz													
noch: Struppen													
Thürmsdorf	insgesamt	7	4	x	1	x	x	x	x	x	x	2	x
	dar. Frauen	2	2	x	0	x	x	x	x	x	x	0	x
Zusammen	insgesamt	203	58	1	7	13	x	x	1	x	x	112	11
	dar. Frauen	53	18	0	3	5	x	x	0	x	x	26	1
Stollberg													
Burkhardtswald													
Burkhardtswald	insgesamt	8	7	1	0	x	x	x	x	x	x	x	x
	dar. Frauen	2	1	1	0	x	x	x	x	x	x	x	x
Kemtau/Eibenberg	insgesamt	6	5	1	x	x	x	x	x	x	x	x	x
	dar. Frauen	2	1	1	x	x	x	x	x	x	x	x	x
Meinersdorf	insgesamt	6	1	x	x	x	x	x	x	x	x	5	x
	dar. Frauen	2	0	x	x	x	x	x	x	x	x	2	x
Erlbach-Kirchberg													
Ursprung	insgesamt	5	x	x	x	x	x	x	x	x	x	5	0
	dar. Frauen	0	x	x	x	x	x	x	x	x	x	0	0
Neukirchen/Erzgeb.													
Adorf/Erzgeb.	insgesamt	4	2	x	0	x	x	x	x	x	x	2	x
	dar. Frauen	0	0	x	0	x	x	x	x	x	x	0	x
Oelsnitz/Erzgeb., Stadt													
Neuwürschnitz	insgesamt	4	3	1	0	x	x	x	x	x	x	x	x
	dar. Frauen	1	0	1	0	x	x	x	x	x	x	x	x
Stollberg/Erzgeb., Stadt													
Gablenz	insgesamt	7	0	x	x	x	x	x	x	x	x	7	x
	dar. Frauen	1	0	x	x	x	x	x	x	x	x	1	x
Hoheneck	insgesamt	7	0	2	x	x	x	x	x	x	x	5	x
	dar. Frauen	1	0	1	x	x	x	x	x	x	x	0	x
Mitteldorf	insgesamt	7	x	x	x	x	x	x	x	x	x	6	1
	dar. Frauen	2	x	x	x	x	x	x	x	x	x	1	1
Oberdorf	insgesamt	6	x	x	x	x	x	x	x	x	x	6	x
	dar. Frauen	1	x	x	x	x	x	x	x	x	x	1	x
Beutha/Raum	insgesamt	7	3	x	x	x	x	x	x	x	x	4	x
	dar. Frauen	0	0	x	x	x	x	x	x	x	x	0	x
Zwönitz, Stadt													
Kühnhaide	insgesamt	5	5	x	x	x	x	x	x	x	x	x	0
	dar. Frauen	1	1	x	x	x	x	x	x	x	x	x	0
Lenkersdorf	insgesamt	3	3	x	x	x	x	x	x	x	x	x	0
	dar. Frauen	1	1	x	x	x	x	x	x	x	x	x	0
Niederzwönitz	insgesamt	5	5	x	x	x	x	x	x	x	x	x	0
	dar. Frauen	2	2	x	x	x	x	x	x	x	x	x	0
Dorfchemnitz	insgesamt	7	5	x	2	x	x	x	x	x	x	x	x
	dar. Frauen	1	1	x	0	x	x	x	x	x	x	x	x

Noch: 26. Vergebene Sitze in den Ortschaftsräten nach der Wahl am 13. Juni 2004 nach Ortschaften der Gemeinden sowie nach Kreisen

Gemeinde Ortschaft Kreis Land	Sitze	Davon entfielen auf ...										
		CDU	PDS	SPD	FDP	GRÜNE	DSU	NPD	REP	Wähler- vereini- gungen	Einzel- vor- schläge	
noch: Stollberg												
noch: Zwönitz, Stadt												
Günsdorf	insgesamt	3	3	x	x	x	x	x	x	x	x	0
	dar. Frauen	0	0	x	x	x	x	x	x	x	x	0
Brünlos	insgesamt	7	5	x	x	x	x	x	x	x	2	x
	dar. Frauen	1	1	x	x	x	x	x	x	x	0	x
Zusammen	insgesamt	97	47	5	2	x	x	x	x	x	42	1
	dar. Frauen	18	8	4	0	x	x	x	x	x	5	1
Torgau-Oschatz												
Beilrode												
Döbrichau	insgesamt	6	6	x	x	x	x	x	x	x	x	x
	dar. Frauen	4	4	x	x	x	x	x	x	x	x	x
Belgern, Stadt												
Bockwitz	insgesamt	3	x	x	x	3	x	x	x	x	x	0
	dar. Frauen	1	x	x	x	1	x	x	x	x	x	0
Liebersee	insgesamt	3	x	x	x	x	x	x	x	x	x	3
	dar. Frauen	0	x	x	x	x	x	x	x	x	x	0
Mahitzschen	insgesamt	3	x	x	x	1	x	x	x	x	x	2
	dar. Frauen	0	x	x	x	0	x	x	x	x	x	0
Staritz	insgesamt	3	x	x	x	x	x	x	x	x	x	3
	dar. Frauen	0	x	x	x	x	x	x	x	x	x	0
Wohlau	insgesamt	3	1	x	x	2	x	x	x	x	x	x
	dar. Frauen	1	0	x	x	1	x	x	x	x	x	x
Lausa	insgesamt	3	x	x	x	x	x	x	x	x	x	3
	dar. Frauen	1	x	x	x	x	x	x	x	x	x	1
Neußén	insgesamt	3	1	x	x	x	x	x	x	x	x	2
	dar. Frauen	1	1	x	x	x	x	x	x	x	x	0
Dahlen, Stadt												
Börlin	insgesamt	5	3	x	x	x	x	x	x	x	2	x
	dar. Frauen	1	1	x	x	x	x	x	x	x	0	x
Großböhlá	insgesamt	5	2	x	x	x	x	x	x	x	3	x
	dar. Frauen	1	0	x	x	x	x	x	x	x	1	x
Schmannewitz	insgesamt	4	4	x	x	x	x	x	x	x	x	0
	dar. Frauen	1	1	x	x	x	x	x	x	x	x	0
Dommitzsch, Stadt												
Wörblitz	insgesamt	4	3	1	x	x	x	x	x	x	x	x
	dar. Frauen	0	0	0	x	x	x	x	x	x	x	x
Dreiheide												
Großwig	insgesamt	5	x	x	x	x	x	x	x	x	5	0
	dar. Frauen	1	x	x	x	x	x	x	x	x	1	0
Süptitz	insgesamt	5	4	x	x	x	x	x	x	x	1	x
	dar. Frauen	1	0	x	x	x	x	x	x	x	1	x
Weidenhain	insgesamt	4	x	x	x	1	x	x	x	x	3	x
	dar. Frauen	0	x	x	x	0	x	x	x	x	0	x

Noch: 26. Vergebene Sitze in den Ortschaftsräten nach der Wahl am 13. Juni 2004 nach Ortschaften der Gemeinden sowie nach Kreisen

Gemeinde Ortschaft Kreis Land	Sitze	Davon entfielen auf ...										Wähler- vereini- gungen	Einzel- vor- schläge
		CDU	PDS	SPD	FDP	GRÜNE	DSU	NPD	REP				
noch: Torgau-Oschatz													
Elsnig													
Döbern	insgesamt	8	x	x	x	x	x	x	x	x	x	7	1
	dar. Frauen	2	x	x	x	x	x	x	x	x	x	2	0
Elsnig	insgesamt	8	5	x	x	x	x	x	x	x	x	x	3
	dar. Frauen	4	4	x	x	x	x	x	x	x	x	x	0
Neiden	insgesamt	6	x	x	x	x	x	x	x	x	x	6	x
	dar. Frauen	0	x	x	x	x	x	x	x	x	x	0	x
Liebschützberg													
Ganzig-Kleinragewitz	insgesamt	3	x	x	x	1	x	x	x	x	x	2	x
	dar. Frauen	1	x	x	x	0	x	x	x	x	x	1	x
Mockrehna													
Mockrehna	insgesamt	7	2	x	x	4	x	x	x	x	x	1	x
	dar. Frauen	0	0	x	x	0	x	x	x	x	x	0	x
Audenhain	insgesamt	7	x	x	x	x	x	x	x	x	x	7	x
	dar. Frauen	0	x	x	x	x	x	x	x	x	x	0	x
Klitzschen	insgesamt	6	x	x	4	x	x	x	x	x	x	2	x
	dar. Frauen	1	x	x	0	x	x	x	x	x	x	1	x
Langenreichenbach	insgesamt	6	1	x	x	x	x	x	x	x	x	5	x
	dar. Frauen	0	0	x	x	x	x	x	x	x	x	0	x
Schöna	insgesamt	5	5	x	x	x	x	x	x	x	x	x	0
	dar. Frauen	1	1	x	x	x	x	x	x	x	x	x	0
Strelln	insgesamt	5	2	2	x	x	x	x	x	x	x	1	x
	dar. Frauen	0	0	0	x	x	x	x	x	x	x	0	x
Wildenhain	insgesamt	5	5	x	x	x	x	x	x	x	x	x	0
	dar. Frauen	1	1	x	x	x	x	x	x	x	x	x	0
Wildschütz	insgesamt	5	1	0	x	x	x	x	x	x	x	4	x
	dar. Frauen	2	1	0	x	x	x	x	x	x	x	1	x
Pflückuff													
Mehderitzsch	insgesamt	4	x	x	x	x	x	x	x	x	x	4	0
	dar. Frauen	1	x	x	x	x	x	x	x	x	x	1	0
Weßnig	insgesamt	4	x	0	x	1	x	x	x	x	x	3	x
	dar. Frauen	0	x	0	x	0	x	x	x	x	x	0	x
Beckwitz	insgesamt	4	x	x	x	4	x	x	x	x	x	x	0
	dar. Frauen	0	x	x	x	0	x	x	x	x	x	x	0
Staupitz	insgesamt	4	0	x	x	x	x	x	x	x	x	4	x
	dar. Frauen	1	0	x	x	x	x	x	x	x	x	1	x
Loßwig	insgesamt	4	3	x	x	x	x	x	x	x	x	1	x
	dar. Frauen	1	1	x	x	x	x	x	x	x	x	0	x
Torgau, Stadt													
Graditz	insgesamt	5	5	x	x	x	x	x	x	x	x	x	x
	dar. Frauen	2	2	x	x	x	x	x	x	x	x	x	x
Melpitz	insgesamt	4	3	x	x	1	x	x	x	x	x	x	x
	dar. Frauen	0	0	x	x	0	x	x	x	x	x	x	x

Noch: 26. Vergebene Sitze in den Ortschaftsräten nach der Wahl am 13. Juni 2004 nach Ortschaften der Gemeinden sowie nach Kreisen

Gemeinde Ortschaft Kreis Land	Sitze	Davon entfielen auf ...										
		CDU	PDS	SPD	FDP	GRÜNE	DSU	NPD	REP	Wähler- vereini- gungen	Einzel- vor- schläge	
noch: Torgau-Oschatz												
Trossin												
Dahlenberg	insgesamt	4	1	x	x	x	x	x	x	x	x	3
	dar. Frauen	0	0	x	x	x	x	x	x	x	x	0
Falkenberg	insgesamt	6	x	x	x	x	x	x	x	x	6	x
	dar. Frauen	1	x	x	x	x	x	x	x	x	1	x
Roitzsch	insgesamt	6	x	1	x	x	x	x	x	x	5	x
	dar. Frauen	0	x	0	x	x	x	x	x	x	0	x
Trossin	insgesamt	6	0	x	x	x	x	x	x	x	6	x
	dar. Frauen	1	0	x	x	x	x	x	x	x	1	x
Wernsdorf												
Collm, Lampersdorf	insgesamt	5	3	x	x	x	x	x	x	x	x	2
	dar. Frauen	2	1	x	x	x	x	x	x	x	x	1
Mahlis, Liptitz, Gröppendorf, Wiederoda	insgesamt	6	x	x	x	x	x	x	x	x	4	2
	dar. Frauen	2	x	x	x	x	x	x	x	x	2	0
Luppa, Calbitz, Malkwitz	insgesamt	4	x	x	x	x	x	x	x	x	4	0
	dar. Frauen	0	x	x	x	x	x	x	x	x	0	0
Zusammen	insgesamt	196	60	4	4	18	x	x	x	x	86	24
	dar. Frauen	36	18	0	0	2	x	x	x	x	14	2
Vogtlandkreis												
Adorf, Stadt												
Gettengrün	insgesamt	4	x	x	x	x	x	x	x	x	4	x
	dar. Frauen	0	x	x	x	x	x	x	x	x	0	x
Rebersreuth	insgesamt	4	x	x	x	x	x	x	x	x	4	0
	dar. Frauen	2	x	x	x	x	x	x	x	x	2	0
Leubetha	insgesamt	7	x	x	x	x	x	x	x	x	7	0
	dar. Frauen	1	x	x	x	x	x	x	x	x	1	0
Auerbach/Vogtl., Stadt												
Schnarrtanne	insgesamt	7	3	x	0	x	x	x	x	x	4	x
	dar. Frauen	0	0	x	0	x	x	x	x	x	0	x
Beerheide	insgesamt	6	2	x	x	x	x	x	x	x	4	x
	dar. Frauen	1	0	x	x	x	x	x	x	x	1	x
Rebesgrün	insgesamt	8	7	1	x	x	x	x	x	x	x	x
	dar. Frauen	2	2	0	x	x	x	x	x	x	x	x
Reumtengrün	insgesamt	7	4	x	0	x	x	x	x	x	3	x
	dar. Frauen	0	0	x	0	x	x	x	x	x	0	x
Bad Brambach												
Raun	insgesamt	5	1	x	x	x	x	x	x	x	x	4
	dar. Frauen	1	0	x	x	x	x	x	x	x	x	1
Schönberg	insgesamt	4	3	x	x	1	x	x	x	x	x	x
	dar. Frauen	0	0	x	x	0	x	x	x	x	x	x

Noch: 26. Vergebene Sitze in den Ortschaftsräten nach der Wahl am 13. Juni 2004 nach Ortschaften der Gemeinden sowie nach Kreisen

Gemeinde Ortschaft Kreis Land	Sitze	Davon entfielen auf ...										Wähler- vereini- gungen	Einzel- vor- schläge
		CDU	PDS	SPD	FDP	GRÜNE	DSU	NPD	REP				
noch: Vogtlandkreis													
Bad Elster, Stadt													
Mühlhausen	insgesamt	4	x	x	x	x	x	x	x	x	x	4	x
	dar. Frauen	0	x	x	x	x	x	x	x	x	x	0	x
Sohl	insgesamt	6	x	x	2	x	x	x	x	x	x	4	x
	dar. Frauen	2	x	x	2	x	x	x	x	x	x	0	x
Burgstein													
Geilsdorf	insgesamt	2	x	x	x	x	x	x	x	x	x	2	x
	dar. Frauen	0	x	x	x	x	x	x	x	x	x	0	x
Grobau	insgesamt	2	x	x	x	x	x	x	x	x	x	2	x
	dar. Frauen	0	x	x	x	x	x	x	x	x	x	0	x
Großzöbern	insgesamt	2	x	x	x	x	x	x	x	x	x	2	x
	dar. Frauen	0	x	x	x	x	x	x	x	x	x	0	x
Gutenfürst	insgesamt	2	x	x	x	x	x	x	x	x	x	2	x
	dar. Frauen	0	x	x	x	x	x	x	x	x	x	0	x
Heinersgrün	insgesamt	2	x	x	x	x	x	x	x	x	x	2	x
	dar. Frauen	1	x	x	x	x	x	x	x	x	x	1	x
Kemnitz	insgesamt	2	x	x	x	x	x	x	x	x	x	2	x
	dar. Frauen	0	x	x	x	x	x	x	x	x	x	0	x
Krebes	insgesamt	2	x	x	x	x	x	x	x	x	x	2	x
	dar. Frauen	0	x	x	x	x	x	x	x	x	x	0	x
Pirk	insgesamt	2	x	x	x	x	x	x	x	x	x	2	x
	dar. Frauen	0	x	x	x	x	x	x	x	x	x	0	x
Schwand	insgesamt	2	x	x	x	x	x	x	x	x	x	2	x
	dar. Frauen	0	x	x	x	x	x	x	x	x	x	0	x
Dröda	insgesamt	2	x	x	x	x	x	x	x	x	x	2	x
	dar. Frauen	1	x	x	x	x	x	x	x	x	x	1	x
Elsterberg, Stadt													
Coschütz	insgesamt	4	x	x	4	x	x	x	x	x	x	x	x
	dar. Frauen	0	x	x	0	x	x	x	x	x	x	x	x
Cunsdorf	insgesamt	3	x	x	x	x	x	x	x	x	x	3	x
	dar. Frauen	0	x	x	x	x	x	x	x	x	x	0	x
Görschnitz	insgesamt	3	x	x	x	x	x	x	x	x	x	3	x
	dar. Frauen	1	x	x	x	x	x	x	x	x	x	1	x
Kleingera	insgesamt	4	x	x	x	x	x	x	x	x	x	4	x
	dar. Frauen	3	x	x	x	x	x	x	x	x	x	3	x
Losa	insgesamt	3	x	x	x	x	x	x	x	x	x	3	x
	dar. Frauen	0	x	x	x	x	x	x	x	x	x	0	x
Noßwitz	insgesamt	3	x	x	x	x	x	x	x	x	x	3	x
	dar. Frauen	2	x	x	x	x	x	x	x	x	x	2	x
Scholas	insgesamt	3	x	x	x	x	x	x	x	x	x	3	x
	dar. Frauen	0	x	x	x	x	x	x	x	x	x	0	x
Erlbach													
Wernitzgrün	insgesamt	4	x	x	x	x	x	x	x	x	x	4	0
	dar. Frauen	0	x	x	x	x	x	x	x	x	x	0	0

Noch: 26. Vergebene Sitze in den Ortschaftsräten nach der Wahl am 13. Juni 2004 nach Ortschaften der Gemeinden sowie nach Kreisen

Gemeinde Ortschaft Kreis Land	Sitze	Davon entfielen auf ...										Wähler- vereini- gungen	Einzel- vor- schläge
		CDU	PDS	SPD	FDP	GRÜNE	DSU	NPD	REP				
noch: Vogtlandkreis													
Falkenstein/Vogtl., Stadt													
Oberlauterbach	insgesamt	4	x	x	x	x	x	x	x	x	x	4	0
	dar. Frauen	1	x	x	x	x	x	x	x	x	x	1	0
Schönau	insgesamt	4	x	x	x	x	x	x	x	x	x	4	0
	dar. Frauen	1	x	x	x	x	x	x	x	x	x	1	0
Trieb/Vogtl.	insgesamt	4	x	0	x	x	x	x	x	x	x	4	x
	dar. Frauen	1	x	0	x	x	x	x	x	x	x	1	x
Heinsdorfergrund													
Unterheinsdorf	insgesamt	4	x	x	x	x	x	x	x	x	x	4	0
	dar. Frauen	1	x	x	x	x	x	x	x	x	x	1	0
Oberheinsdorf	insgesamt	4	x	x	x	x	x	x	x	x	x	4	0
	dar. Frauen	1	x	x	x	x	x	x	x	x	x	1	0
Hauptmannsgrün	insgesamt	4	x	x	x	x	x	x	x	x	x	4	0
	dar. Frauen	1	x	x	x	x	x	x	x	x	x	1	0
Lengenfeld, Stadt													
Ifersgrün	insgesamt	5	x	x	x	x	x	x	x	x	x	1	4
	dar. Frauen	2	x	x	x	x	x	x	x	x	x	0	2
Pechtelsgrün	insgesamt	4	4	x	x	x	x	x	x	x	x	x	0
	dar. Frauen	1	1	x	x	x	x	x	x	x	x	x	0
Plohn/Abhorn	insgesamt	7	x	x	x	x	x	x	x	x	x	7	x
	dar. Frauen	1	x	x	x	x	x	x	x	x	x	1	x
Weißensand	insgesamt	4	x	x	x	x	x	x	x	x	x	x	4
	dar. Frauen	2	x	x	x	x	x	x	x	x	x	x	2
Wolfspfütz	insgesamt	4	1	x	x	x	x	x	x	x	x	3	x
	dar. Frauen	1	0	x	x	x	x	x	x	x	x	1	x
Schönbrunn	insgesamt	4	x	x	x	x	x	x	x	x	x	4	x
	dar. Frauen	2	x	x	x	x	x	x	x	x	x	2	x
Waldkirchen	insgesamt	6	1	x	x	x	x	x	x	x	x	5	x
	dar. Frauen	2	0	x	x	x	x	x	x	x	x	2	x
Leubnitz													
Demeusel	insgesamt	4	x	x	x	x	x	x	x	x	x	4	x
	dar. Frauen	2	x	x	x	x	x	x	x	x	x	2	x
Leubnitz	insgesamt	4	x	x	x	x	x	x	x	x	x	4	0
	dar. Frauen	0	x	x	x	x	x	x	x	x	x	0	0
Rodau	insgesamt	4	x	x	x	x	x	x	x	x	x	4	x
	dar. Frauen	0	x	x	x	x	x	x	x	x	x	0	x
Rößnitz	insgesamt	4	x	x	x	x	x	x	x	x	x	4	0
	dar. Frauen	2	x	x	x	x	x	x	x	x	x	2	0
Schneckengrün	insgesamt	4	x	x	x	x	x	x	x	x	x	4	x
	dar. Frauen	1	x	x	x	x	x	x	x	x	x	1	x
Markneukirchen, Stadt													
Breitenfeld	insgesamt	4	x	x	x	0	x	x	x	x	x	4	x
	dar. Frauen	1	x	x	x	0	x	x	x	x	x	1	x
Siebenbrunn	insgesamt	4	0	x	x	0	x	x	x	x	x	4	x
	dar. Frauen	0	0	x	x	0	x	x	x	x	x	0	x

Noch: 26. Vergebene Sitze in den Ortschaftsräten nach der Wahl am 13. Juni 2004 nach Ortschaften der Gemeinden sowie nach Kreisen

Gemeinde Ortschaft Kreis Land	Sitze	Davon entfielen auf ...										
		CDU	PDS	SPD	FDP	GRÜNE	DSU	NPD	REP	Wähler- vereini- gungen	Einzel- vor- schläge	
noch: Vogtlandkreis												
noch: Markneukirchen, Stadt												
Wohlhausen	insgesamt	4	4	x	x	x	x	x	x	x	x	0
	dar. Frauen	1	1	x	x	x	x	x	x	x	x	0
Landwüst	insgesamt	4	1	x	x	x	x	x	x	x	3	x
	dar. Frauen	2	0	x	x	x	x	x	x	x	2	x
Mühltroff, Stadt												
Kornbach	insgesamt	3	x	1	x	x	x	x	x	x	x	2
	dar. Frauen	1	x	1	x	x	x	x	x	x	x	0
Langenbach	insgesamt	5	5	x	x	x	x	x	x	x	x	0
	dar. Frauen	2	2	x	x	x	x	x	x	x	x	0
Mylau, Stadt												
Obermylau	insgesamt	4	x	x	x	x	x	x	x	x	4	x
	dar. Frauen	0	x	x	x	x	x	x	x	x	0	x
Netzschkau, Stadt												
Brockau	insgesamt	5	x	x	x	x	x	x	x	x	2	3
	dar. Frauen	1	x	x	x	x	x	x	x	x	0	1
Neuensalz												
Mechelgrün	insgesamt	3	1	x	x	x	x	x	x	x	2	x
	dar. Frauen	1	1	x	x	x	x	x	x	x	0	x
Neuensalz	insgesamt	4	x	x	x	x	x	x	x	x	x	4
	dar. Frauen	1	x	x	x	x	x	x	x	x	x	1
Thoßfell	insgesamt	4	x	x	x	x	x	x	x	x	4	0
	dar. Frauen	0	x	x	x	x	x	x	x	x	0	0
Zobes	insgesamt	4	x	x	x	x	x	x	x	x	4	0
	dar. Frauen	0	x	x	x	x	x	x	x	x	0	0
Neumark												
Reuth	insgesamt	4	1	x	x	3	x	x	x	x	x	x
	dar. Frauen	0	0	x	x	0	x	x	x	x	x	x
Schönbach	insgesamt	5	0	x	x	3	x	x	x	x	2	x
	dar. Frauen	0	0	x	x	0	x	x	x	x	0	x
Oelsnitz, Stadt												
Hartmannsgrün	insgesamt	4	x	x	x	x	x	x	x	x	x	4
	dar. Frauen	0	x	x	x	x	x	x	x	x	x	0
Magwitz	insgesamt	3	x	x	x	x	x	x	x	x	x	3
	dar. Frauen	0	x	x	x	x	x	x	x	x	x	0
Oberhermsgrün	insgesamt	5	x	x	x	x	x	x	x	x	5	x
	dar. Frauen	0	x	x	x	x	x	x	x	x	0	x
Planschwitz	insgesamt	5	x	x	x	x	x	x	x	x	x	5
	dar. Frauen	1	x	x	x	x	x	x	x	x	x	1
Raasdorf	insgesamt	6	x	x	x	x	x	x	x	x	x	6
	dar. Frauen	1	x	x	x	x	x	x	x	x	x	1
Taltitz	insgesamt	7	x	x	x	x	x	x	x	x	7	0
	dar. Frauen	1	x	x	x	x	x	x	x	x	1	0

Noch: 26. Vergebene Sitze in den Ortschaftsräten nach der Wahl am 13. Juni 2004 nach Ortschaften der Gemeinden sowie nach Kreisen

Gemeinde Ortschaft Kreis Land	Sitze	Davon entfielen auf ...										
		CDU	PDS	SPD	FDP	GRÜNE	DSU	NPD	REP	Wähler- vereini- gungen	Einzel- vor- schläge	
noch: Vogtlandkreis												
Pausa/Vogtl., Stadt												
Ebersgrün	insgesamt	3	3	x	x	x	x	x	x	x	x	x
	dar. Frauen	1	1	x	x	x	x	x	x	x	x	x
Ranspach/Linda	insgesamt	3	2	x	x	x	x	x	x	x	x	1
	dar. Frauen	0	0	x	x	x	x	x	x	x	x	0
Thierbach	insgesamt	3	2	1	x	x	x	x	x	x	x	x
	dar. Frauen	0	0	0	x	x	x	x	x	x	x	x
Unterreichenau/Wallengrün	insgesamt	3	3	x	x	x	x	x	x	x	x	x
	dar. Frauen	0	0	x	x	x	x	x	x	x	x	x
Reichenbach im Vogtland, Stadt												
Brunn	insgesamt	5	2	1	x	x	x	x	x	x	2	x
	dar. Frauen	0	0	0	x	x	x	x	x	x	0	x
Friesen	insgesamt	7	6	x	x	x	x	x	x	x	1	x
	dar. Frauen	0	0	x	x	x	x	x	x	x	0	x
Rotschau	insgesamt	5	1	x	x	x	x	x	x	x	4	x
	dar. Frauen	1	1	x	x	x	x	x	x	x	0	x
Schneidenbach	insgesamt	5	4	x	x	x	x	x	x	x	1	x
	dar. Frauen	0	0	x	x	x	x	x	x	x	0	x
Reuth												
Dehles	insgesamt	4	x	x	x	x	x	x	x	x	4	x
	dar. Frauen	0	x	x	x	x	x	x	x	x	0	x
Mißlareuth	insgesamt	4	x	x	x	x	x	x	x	x	x	4
	dar. Frauen	0	x	x	x	x	x	x	x	x	x	0
Tobertitz	insgesamt	4	x	x	x	x	x	x	x	x	4	x
	dar. Frauen	1	x	x	x	x	x	x	x	x	1	x
Rodewisch, Stadt												
Röthenbach	insgesamt	5	x	x	x	x	x	x	x	x	5	x
	dar. Frauen	0	x	x	x	x	x	x	x	x	0	x
Rützensgrün	insgesamt	5	x	x	x	x	x	x	x	x	5	x
	dar. Frauen	0	x	x	x	x	x	x	x	x	0	x
Schöneck/Vogtl., Stadt												
Arnoldsgrün	insgesamt	7	x	x	x	x	x	x	x	x	6	1
	dar. Frauen	1	x	x	x	x	x	x	x	x	1	0
Gunzen	insgesamt	5	x	x	x	x	x	x	x	x	3	2
	dar. Frauen	1	x	x	x	x	x	x	x	x	1	0
Schilbach	insgesamt	5	x	x	x	x	x	x	x	x	5	x
	dar. Frauen	1	x	x	x	x	x	x	x	x	1	x
Treuen, Stadt												
Altmannsgrün	insgesamt	5	5	x	x	x	x	x	x	x	x	0
	dar. Frauen	0	0	x	x	x	x	x	x	x	x	0
Schreiersgrün	insgesamt	5	x	2	x	x	x	x	x	x	x	3
	dar. Frauen	1	x	1	x	x	x	x	x	x	x	0
Eich/Sa.	insgesamt	5	x	x	x	x	x	x	x	x	5	0
	dar. Frauen	2	x	x	x	x	x	x	x	x	2	0

Noch: 26. Vergebene Sitze in den Ortschaftsräten nach der Wahl am 13. Juni 2004 nach Ortschaften der Gemeinden sowie nach Kreisen

Gemeinde Ortschaft Kreis Land	Sitze	Davon entfielen auf ...											
		CDU	PDS	SPD	FDP	GRÜNE	DSU	NPD	REP	Wähler- vereini- gungen	Einzel- vor- schläge		
noch: Vogtlandkreis													
noch: Treuen, Stadt													
Hartmannsgrün/Pfaffengrün	insgesamt	5	x	x	x	x	x	x	1	x	x	4	x
	dar. Frauen	0	x	x	x	x	x	x	0	x	x	0	x
Weischlitz													
Rodersdorf	insgesamt	4	x	x	x	x	x	x	x	x	x	4	x
	dar. Frauen	0	x	x	x	x	x	x	x	x	x	0	x
Kloschwitz	insgesamt	4	x	x	x	x	x	x	x	x	x	4	x
	dar. Frauen	1	x	x	x	x	x	x	x	x	x	1	x
Kürbitz	insgesamt	4	x	x	x	x	x	x	x	x	x	4	x
	dar. Frauen	1	x	x	x	x	x	x	x	x	x	1	x
Kobitzschwalde	insgesamt	4	x	x	x	x	x	x	x	x	x	4	x
	dar. Frauen	2	x	x	x	x	x	x	x	x	x	2	x
Zusammen	insgesamt	383	66	6	6	7	x	1	x	x	x	247	50
	dar. Frauen	65	9	2	2	0	x	0	x	x	x	43	9
Weißeritzkreis													
Altenberg, Stadt													
Oberbärenburg	insgesamt	8	2	x	x	x	x	x	x	x	x	6	x
	dar. Frauen	1	0	x	x	x	x	x	x	x	x	1	x
Rehefeld-Zaunhaus	insgesamt	6	x	x	x	x	x	x	x	x	x	6	0
	dar. Frauen	1	x	x	x	x	x	x	x	x	x	1	0
Schellerhau	insgesamt	8	x	0	x	x	x	x	x	x	x	8	x
	dar. Frauen	4	x	0	x	x	x	x	x	x	x	4	x
Zinnwald-Georgenfeld	insgesamt	9	0	x	x	x	x	x	x	x	x	9	x
	dar. Frauen	2	0	x	x	x	x	x	x	x	x	2	x
Kipsdorf, Kurort	insgesamt	8	x	x	x	x	x	x	x	x	x	8	x
	dar. Frauen	2	x	x	x	x	x	x	x	x	x	2	x
Bärenfels, Kurort	insgesamt	7	2	x	x	x	x	x	x	x	x	5	x
	dar. Frauen	1	0	x	x	x	x	x	x	x	x	1	x
Falkenhain	insgesamt	6	x	x	x	x	x	x	x	x	x	6	0
	dar. Frauen	1	x	x	x	x	x	x	x	x	x	1	0
Bärenstein	insgesamt	9	x	x	x	x	x	x	x	x	x	9	0
	dar. Frauen	1	x	x	x	x	x	x	x	x	x	1	0
Bannewitz													
Bannewitz	insgesamt	5	2	x	x	x	x	x	x	x	x	3	x
	dar. Frauen	2	0	x	x	x	x	x	x	x	x	2	x
Goppeln	insgesamt	5	x	x	x	x	x	x	x	x	x	5	0
	dar. Frauen	2	x	x	x	x	x	x	x	x	x	2	0
Possendorf	insgesamt	5	x	x	x	x	x	x	x	x	x	5	0
	dar. Frauen	1	x	x	x	x	x	x	x	x	x	1	0
Rippien	insgesamt	5	3	x	x	x	x	x	x	x	x	2	x
	dar. Frauen	1	0	x	x	x	x	x	x	x	x	1	x

Noch: 26. Vergebene Sitze in den Ortschaftsräten nach der Wahl am 13. Juni 2004 nach Ortschaften der Gemeinden sowie nach Kreisen

Gemeinde Ortschaft Kreis Land	Sitze	Davon entfielen auf ...										Wähler- vereini- gungen	Einzel- vor- schläge
		CDU	PDS	SPD	FDP	GRÜNE	DSU	NPD	REP				
noch: Weißeritzkreis													
Dippoldiswalde, Stadt													
Berreuth	insgesamt	5	x	x	x	x	x	x	x	x	x	5	x
	dar. Frauen	1	x	x	x	x	x	x	x	x	x	1	x
Elend	insgesamt	3	x	x	0	x	x	x	x	x	x	3	x
	dar. Frauen	1	x	x	0	x	x	x	x	x	x	1	x
Oberhäslich	insgesamt	7	x	x	x	x	x	x	x	x	x	7	0
	dar. Frauen	0	x	x	x	x	x	x	x	x	x	0	0
Reichstädt	insgesamt	8	6	1	x	x	x	x	x	x	x	1	x
	dar. Frauen	0	0	0	x	x	x	x	x	x	x	0	x
Reinholdshain	insgesamt	5	1	x	x	x	x	x	x	x	x	4	x
	dar. Frauen	0	0	x	x	x	x	x	x	x	x	0	x
Ulberndorf	insgesamt	5	x	x	x	x	x	x	x	x	x	5	0
	dar. Frauen	2	x	x	x	x	x	x	x	x	x	2	0
Malter	insgesamt	5	x	x	x	x	x	x	x	x	x	5	0
	dar. Frauen	1	x	x	x	x	x	x	x	x	x	1	0
Paulsdorf	insgesamt	4	1	x	0	x	x	x	x	x	x	3	x
	dar. Frauen	2	0	x	0	x	x	x	x	x	x	2	x
Seifersdorf	insgesamt	6	3	x	x	x	x	x	x	x	x	3	x
	dar. Frauen	2	1	x	x	x	x	x	x	x	x	1	x
Freital, Stadt													
Kleinnaundorf	insgesamt	8	x	x	x	x	x	x	x	x	x	8	0
	dar. Frauen	2	x	x	x	x	x	x	x	x	x	2	0
Weißig	insgesamt	8	x	x	x	x	x	x	x	x	x	6	2
	dar. Frauen	1	x	x	x	x	x	x	x	x	x	1	0
Wurgwitz	insgesamt	8	1	x	x	x	x	x	x	x	x	7	x
	dar. Frauen	1	0	x	x	x	x	x	x	x	x	1	x
Pesterwitz	insgesamt	10	x	x	x	x	x	x	x	x	x	10	0
	dar. Frauen	2	x	x	x	x	x	x	x	x	x	2	0
Geising, Stadt													
Fürstenau	insgesamt	8	x	x	x	x	x	x	x	x	x	8	x
	dar. Frauen	0	x	x	x	x	x	x	x	x	x	0	x
Fürstenwalde	insgesamt	8	x	x	x	x	x	x	x	x	x	8	x
	dar. Frauen	1	x	x	x	x	x	x	x	x	x	1	x
Liebenau	insgesamt	8	x	x	x	x	x	x	x	x	x	8	x
	dar. Frauen	3	x	x	x	x	x	x	x	x	x	3	x
Lauenstein	insgesamt	10	x	x	x	x	x	x	x	x	x	10	0
	dar. Frauen	0	x	x	x	x	x	x	x	x	x	0	0
Glashütte, Stadt													
Dittersdorf	insgesamt	8	8	x	x	x	x	x	x	x	x	x	x
	dar. Frauen	0	0	x	x	x	x	x	x	x	x	x	x
Johnsbach	insgesamt	8	x	x	x	x	x	x	x	x	x	8	0
	dar. Frauen	2	x	x	x	x	x	x	x	x	x	2	0
Luchau	insgesamt	6	5	x	x	x	x	x	x	x	x	x	1
	dar. Frauen	1	1	x	x	x	x	x	x	x	x	x	0

Noch: 26. Vergebene Sitze in den Ortschaftsräten nach der Wahl am 13. Juni 2004 nach Ortschaften der Gemeinden sowie nach Kreisen

Gemeinde Ortschaft Kreis Land	Sitze	Davon entfielen auf ...										
		CDU	PDS	SPD	FDP	GRÜNE	DSU	NPD	REP	Wähler- vereini- gungen	Einzel- vor- schläge	
noch: Weißeritzkreis												
noch: Glashütte, Stadt												
Schlottwitz	insgesamt	8	5	3	x	x	x	x	x	x	x	x
	dar. Frauen	1	1	0	x	x	x	x	x	x	x	x
Höckendorf												
Beerwalde	insgesamt	5	x	x	x	x	x	x	x	x	5	x
	dar. Frauen	1	x	x	x	x	x	x	x	x	1	x
Pretzschendorf												
Colmnitz	insgesamt	6	6	x	x	x	x	x	x	x	x	0
	dar. Frauen	2	2	x	x	x	x	x	x	x	x	0
Klingenberg	insgesamt	6	x	1	x	x	x	x	x	x	5	x
	dar. Frauen	2	x	0	x	x	x	x	x	x	2	x
Rabenau, Stadt												
Karsdorf	insgesamt	5	x	x	x	x	x	x	x	x	5	0
	dar. Frauen	1	x	x	x	x	x	x	x	x	1	0
Lübau	insgesamt	3	3	x	x	x	x	x	x	x	x	x
	dar. Frauen	0	0	x	x	x	x	x	x	x	x	x
Obernaundorf	insgesamt	5	x	x	x	x	x	x	x	x	5	x
	dar. Frauen	0	x	x	x	x	x	x	x	x	0	x
Oelsa	insgesamt	8	8	x	x	x	x	x	x	x	x	0
	dar. Frauen	0	0	x	x	x	x	x	x	x	x	0
Rabenau	insgesamt	5	1	0	x	x	x	x	x	x	4	x
	dar. Frauen	0	0	0	x	x	x	x	x	x	0	x
Spechtritz	insgesamt	3	x	x	x	x	x	x	x	x	1	2
	dar. Frauen	0	x	x	x	x	x	x	x	x	0	0
Reinhardtsgrimma												
Cunnersdorf	insgesamt	7	x	0	x	x	x	x	x	x	7	x
	dar. Frauen	0	x	0	x	x	x	x	x	x	0	x
Hausdorf	insgesamt	7	x	0	x	x	x	x	x	x	7	x
	dar. Frauen	1	x	0	x	x	x	x	x	x	1	x
Hirschbach	insgesamt	7	2	x	x	x	x	x	x	x	5	x
	dar. Frauen	0	0	x	x	x	x	x	x	x	0	x
Frauendorf	insgesamt	7	x	x	x	x	x	x	x	x	7	x
	dar. Frauen	0	x	x	x	x	x	x	x	x	0	x
Reinhardtsgrimma	insgesamt	7	x	x	x	x	x	x	x	x	7	0
	dar. Frauen	1	x	x	x	x	x	x	x	x	1	0
Schmiedeberg												
Schmiedeberg	insgesamt	7	4	x	2	x	x	x	x	x	1	x
	dar. Frauen	0	0	x	0	x	x	x	x	x	0	x
Schönfeld	insgesamt	5	2	x	x	x	x	x	x	x	3	x
	dar. Frauen	1	1	x	x	x	x	x	x	x	0	x
Ammelsdorf	insgesamt	3	2	x	x	x	x	x	x	x	1	x
	dar. Frauen	0	0	x	x	x	x	x	x	x	0	x
Hennersdorf	insgesamt	5	5	x	x	x	x	x	x	x	x	0
	dar. Frauen	2	2	x	x	x	x	x	x	x	x	0

Noch: 26. Vergebene Sitze in den Ortschaftsräten nach der Wahl am 13. Juni 2004 nach Ortschaften der Gemeinden sowie nach Kreisen

Gemeinde Ortschaft Kreis Land	Sitze	Davon entfielen auf ...										
		CDU	PDS	SPD	FDP	GRÜNE	DSU	NPD	REP	Wähler- vereini- gungen	Einzel- vor- schläge	
noch: Weißeritzkreis												
noch: Schmiedeberg												
Obercarsdorf	insgesamt	5	3	x	1	x	x	x	x	x	1	x
	dar. Frauen	0	0	x	0	x	x	x	x	x	0	x
Sadisdorf	insgesamt	5	x	x	x	x	x	x	x	x	5	0
	dar. Frauen	0	x	x	x	x	x	x	x	x	0	0
Tharandt, Stadt												
Großopitz	insgesamt	3	3	x	x	x	x	x	x	x	x	0
	dar. Frauen	0	0	x	x	x	x	x	x	x	x	0
Tharandt	insgesamt	7	3	1	1	2	x	x	x	x	x	x
	dar. Frauen	1	1	0	0	0	x	x	x	x	x	x
Kurort Hartha	insgesamt	7	1	x	x	0	x	x	x	x	6	x
	dar. Frauen	0	0	x	x	0	x	x	x	x	0	x
Pohrsdorf	insgesamt	5	5	x	x	x	x	x	x	x	x	x
	dar. Frauen	0	0	x	x	x	x	x	x	x	x	x
Wilsdruff, Stadt												
Helbigsdorf/Blankenstein	insgesamt	7	x	0	x	x	x	x	x	x	7	x
	dar. Frauen	3	x	0	x	x	x	x	x	x	3	x
Kaufbach	insgesamt	5	x	x	x	x	x	x	x	x	5	0
	dar. Frauen	1	x	x	x	x	x	x	x	x	1	0
Limbach/Birkenhain	insgesamt	5	x	x	x	x	x	x	x	x	5	0
	dar. Frauen	0	x	x	x	x	x	x	x	x	0	0
Grumbach	insgesamt	12	x	x	x	x	x	x	x	x	12	0
	dar. Frauen	1	x	x	x	x	x	x	x	x	1	0
Herzogswalde	insgesamt	5	x	x	x	x	x	x	x	x	5	0
	dar. Frauen	1	x	x	x	x	x	x	x	x	1	0
Braunsdorf	insgesamt	7	x	x	x	x	x	x	x	x	7	0
	dar. Frauen	1	x	x	x	x	x	x	x	x	1	0
Kesselsdorf	insgesamt	7	x	1	x	x	x	x	x	x	6	x
	dar. Frauen	1	x	1	x	x	x	x	x	x	0	x
Mohorn	insgesamt	7	4	1	x	x	x	x	x	x	2	x
	dar. Frauen	2	2	0	x	x	x	x	x	x	0	x
Zusammen	insgesamt	415	91	8	4	2	x	x	x	x	305	5
	dar. Frauen	64	11	1	0	0	x	x	x	x	52	0
Zwickauer Land												
Crimmitschau, Stadt												
Blankenhain	insgesamt	6	5	x	x	1	x	x	x	x	x	x
	dar. Frauen	1	1	x	x	0	x	x	x	x	x	x
Frankenhausen	insgesamt	10	x	x	0	x	x	x	x	x	10	x
	dar. Frauen	2	x	x	0	x	x	x	x	x	2	x
Langenreinsdorf	insgesamt	8	5	x	1	2	x	x	x	x	x	x
	dar. Frauen	1	1	x	0	0	x	x	x	x	x	x
Mannichswalde	insgesamt	6	5	x	x	1	x	x	x	x	x	x
	dar. Frauen	0	0	x	x	0	x	x	x	x	x	x

Noch: 26. Vergebene Sitze in den Ortschaftsräten nach der Wahl am 13. Juni 2004 nach Ortschaften der Gemeinden sowie nach Kreisen

Gemeinde Ortschaft Kreis Land	Sitze	Davon entfielen auf ...										
		CDU	PDS	SPD	FDP	GRÜNE	DSU	NPD	REP	Wähler- vereini- gungen	Einzel- vor- schläge	
noch: Zwickauer Land												
noch: Crimmitschau, Stadt												
Lauenhain	insgesamt	6	4	x	1	1	x	x	x	x	x	x
	dar. Frauen	1	1	x	0	0	x	x	x	x	x	x
Fraureuth												
Fraureuth	insgesamt	11	4	1	0	2	x	x	x	x	4	x
	dar. Frauen	0	0	0	0	0	x	x	x	x	0	x
Beiersdorf	insgesamt	8	2	0	x	x	x	x	x	x	6	x
	dar. Frauen	2	0	0	x	x	x	x	x	x	2	x
Gospersgrün	insgesamt	6	1	x	x	x	x	x	x	x	5	x
	dar. Frauen	0	0	x	x	x	x	x	x	x	0	x
Ruppertsgrün	insgesamt	9	7	1	x	x	x	x	x	x	1	x
	dar. Frauen	2	2	0	x	x	x	x	x	x	0	x
Kirchberg, Stadt												
Wolfersgrün	insgesamt	6	x	x	x	x	x	x	x	x	6	x
	dar. Frauen	0	x	x	x	x	x	x	x	x	0	x
Leutersbach	insgesamt	5	2	1	x	x	x	x	x	x	2	x
	dar. Frauen	0	0	0	x	x	x	x	x	x	0	x
Saupersdorf	insgesamt	5	3	1	x	x	x	x	x	x	1	x
	dar. Frauen	2	1	0	x	x	x	x	x	x	1	x
Stangengrün	insgesamt	6	0	x	x	x	x	x	x	x	6	x
	dar. Frauen	0	0	x	x	x	x	x	x	x	0	x
Cunersdorf	insgesamt	6	x	x	x	x	x	x	x	x	6	x
	dar. Frauen	3	x	x	x	x	x	x	x	x	3	x
Lichtentanne												
Lichtentanne	insgesamt	8	4	4	x	x	x	x	x	x	x	x
	dar. Frauen	2	1	1	x	x	x	x	x	x	x	x
Stenn	insgesamt	5	4	1	x	x	x	x	x	x	x	x
	dar. Frauen	3	2	1	x	x	x	x	x	x	x	x
Thanhof	insgesamt	4	2	x	x	x	x	x	x	x	2	x
	dar. Frauen	2	1	x	x	x	x	x	x	x	1	x
Ebersbrunn	insgesamt	6	6	0	x	x	x	x	x	x	x	x
	dar. Frauen	1	1	0	x	x	x	x	x	x	x	x
Schönfels	insgesamt	6	3	x	3	x	x	x	x	x	x	x
	dar. Frauen	4	2	x	2	x	x	x	x	x	x	x
Mülsen												
Mülsen St. Jacob	insgesamt	9	4	2	3	0	x	x	x	x	0	x
	dar. Frauen	2	1	1	0	0	x	x	x	x	0	x
Mülsen St. Micheln	insgesamt	8	3	1	0	1	x	x	x	x	3	x
	dar. Frauen	1	0	1	0	0	x	x	x	x	0	x
Mülsen St. Niclas	insgesamt	7	5	1	1	x	x	x	x	x	x	x
	dar. Frauen	1	1	0	0	x	x	x	x	x	x	x
Niedermülsen	insgesamt	6	x	x	x	0	x	x	x	x	6	x
	dar. Frauen	2	x	x	x	0	x	x	x	x	2	x

Noch: 26. Vergebene Sitze in den Ortschaftsräten nach der Wahl am 13. Juni 2004 nach Ortschaften der Gemeinden sowie nach Kreisen

Gemeinde Ortschaft Kreis Land	Sitze	Davon entfielen auf ...										Wähler- vereini- gungen	Einzel- vor- schläge
		CDU	PDS	SPD	FDP	GRÜNE	DSU	NPD	REP				
noch: Zwickauer Land													
noch: Mülsen													
Ortmannsdorf	insgesamt	8	3	1	2	x	x	x	x	x	2	x	
	dar. Frauen	1	0	0	1	x	x	x	x	x	0	x	
Stangendorf	insgesamt	6	x	0	0	x	x	x	x	x	6	x	
	dar. Frauen	2	x	0	0	x	x	x	x	x	2	x	
Thurm	insgesamt	8	x	1	0	2	x	x	x	x	5	x	
	dar. Frauen	0	x	0	0	0	x	x	x	x	0	x	
Wulm	insgesamt	6	x	x	x	x	x	x	x	x	6	x	
	dar. Frauen	2	x	x	x	x	x	x	x	x	2	x	
Neukirchen/Pleiße													
Dänkriz	insgesamt	8	x	x	x	x	x	x	x	x	8	0	
	dar. Frauen	1	x	x	x	x	x	x	x	x	1	0	
Lauterbach	insgesamt	8	x	x	x	x	x	x	x	x	8	x	
	dar. Frauen	0	x	x	x	x	x	x	x	x	0	x	
Reinsdorf													
Friedrichsgrün	insgesamt	9	4	2	0	x	x	x	x	x	3	x	
	dar. Frauen	3	1	2	0	x	x	x	x	x	0	x	
Werdau, Stadt													
Königswalde	insgesamt	8	1	x	x	x	x	x	x	x	7	x	
	dar. Frauen	2	1	x	x	x	x	x	x	x	1	x	
Steinpleis	insgesamt	6	1	1	x	x	x	x	x	x	4	x	
	dar. Frauen	0	0	0	x	x	x	x	x	x	0	x	
Langenhessen	insgesamt	7	3	x	x	x	x	x	x	x	4	x	
	dar. Frauen	1	1	x	x	x	x	x	x	x	0	x	
Leubnitz	insgesamt	10	1	2	1	6	x	x	x	x	0	x	
	dar. Frauen	0	0	0	0	0	x	x	x	x	0	x	
Wilkau-Haßlau, Stadt													
Culitzsch	insgesamt	4	1	x	x	x	x	x	x	x	3	x	
	dar. Frauen	0	0	x	x	x	x	x	x	x	0	x	
Silberstraße	insgesamt	6	3	1	x	x	x	x	x	x	2	x	
	dar. Frauen	0	0	0	x	x	x	x	x	x	0	x	
Zusammen	insgesamt	251	86	21	12	16	x	x	x	x	116	0	
	dar. Frauen	44	18	6	3	0	x	x	x	x	17	0	
Freistaat Sachsen	insgesamt	4763	1511	189	142	127	2	2	1	1	2532	256	
	dar. Frauen	994	313	53	27	21	1	0	0	0	534	45	

27. Vergebene Sitze bei den Ergänzungswahlen (Erg.-Wahl) zu den Ortschaftsräten nach den Wahlen (OW) am 13. Juni 2004 nach Ortschaften der Gemeinden sowie nach Kreisen

Kreis Gemeinde Ortschaft	Wahlbe- teiligung in %	Zu ver- gebende Sitze	Vergebene Sitze						
			insgesamt		davon entfielen auf ...				
			absolut	in %	CDU	FDP	Freie Wähler Quersa	EV	
Kamenz									
Lohsa									
Driewitz	OW 2004	58,9	4	2	50,0	2	0	x	x
	Erg.-Wahl	36,3	2	2	100	2	x	x	0
zusammen			4	4	100	4	0	x	0
Riesa-Großenhain									
Lampertswalde									
Quersa	OW 2004	46,9	4	2	50,0	1	x	1	x
	Erg.-Wahl	19,0	2	2	100	x	x	x	2
zusammen			4	4	100	1	x	1	2

28. Anzahl der Ortschaftsräte, Wahlberechtigte und Verteilung der gültigen Stimmen bei den Wahlen zu den Ortschaftsräten am 13. Juni 2004 und 13. Juni 1999 nach Kreisen

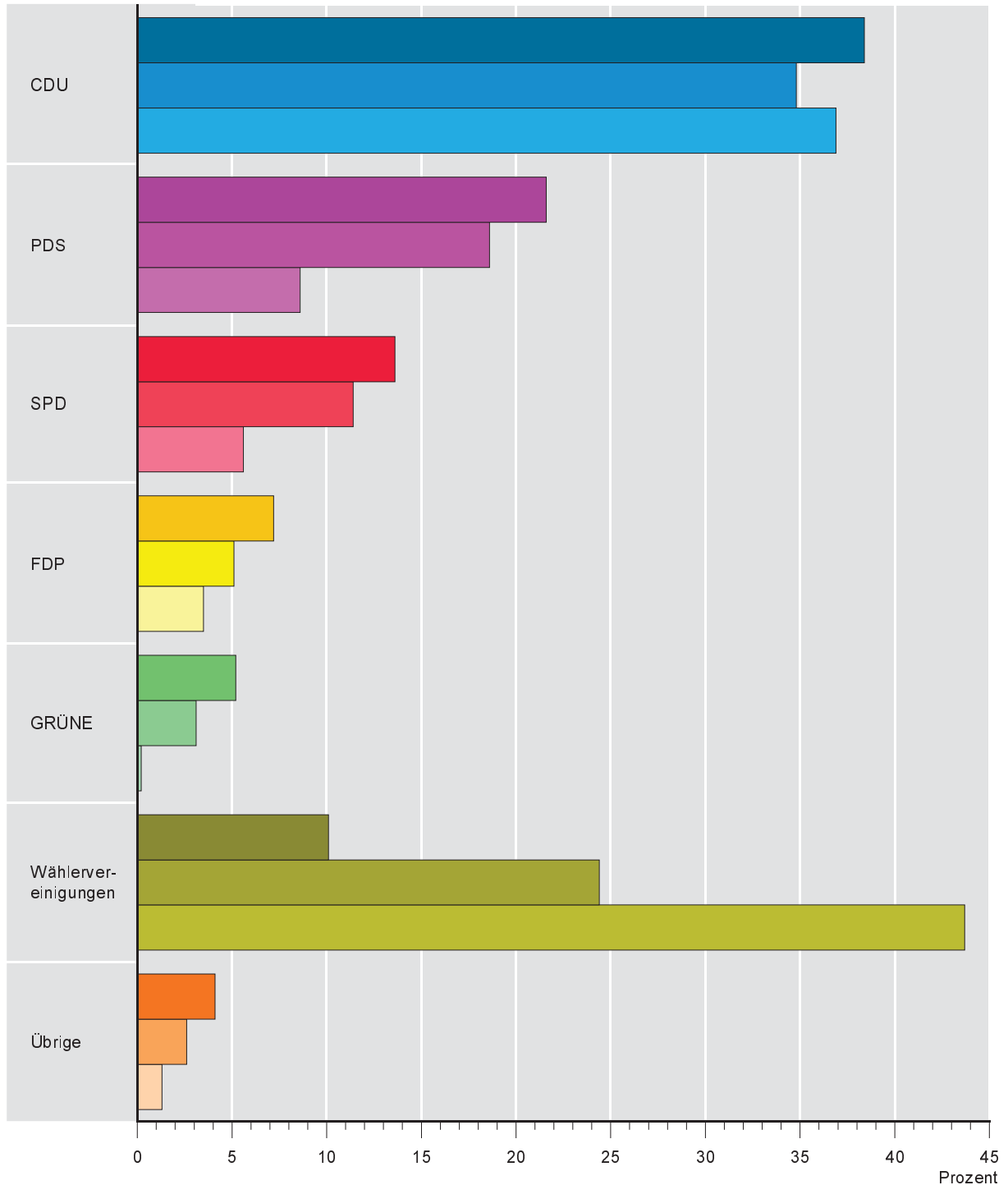
Kreisfreie Stadt Landkreis Land		Anzahl der Ort- schafts- räte	Anteil der Wahl- berechtigten bei den Ortschafts- ratswahlen an den des Kreises in %	Von den gültigen Stimmen entfielen auf ... %									
				CDU	PDS	SPD	FDP	GRÜNE	DSU	NPD	REP	Wähler- vereini- gungen	Einzel- vor- schläge
Chemnitz, Stadt	2004	8	10,7	37,1	12,1	9,4	1,1	x	x	x	2,0	38,2	x
	1999	8	9,9	33,7	9,3	15,3	1,9	x	x	x	x	39,7	x
Dresden, Stadt	2004	9	7,0	52,4	13,1	7,5	2,5	2,5	x	x	x	21,8	0,2
	1999	9	6,6	58,7	10,8	11,6	1,8	1,8	2,1	x	x	13,1	x
Görlitz, Stadt	2004	4	6,0	27,6	x	x	6,4	x	x	x	x	65,9	x
	1999	4	5,8	26,5	x	2,3	x	x	x	x	x	70,8	0,3
Hoyerswerda, Stadt	2004	5	11,0	15,9	10,9	6,1	x	x	x	x	x	67,1	x
	1999	5	9,0	14,0	15,7	18,7	x	x	x	x	x	51,7	x
Leipzig, Stadt	2004	14	13,9	41,1	20,7	15,5	3,5	0,8	x	x	x	18,5	x
	1999	11	12,7	36,3	17,8	18,4	2,9	2,4	x	x	x	22,2	x
Plauen, Stadt	2004	5	9,8	22,8	8,9	x	11,2	x	2,7	x	x	54,3	x
	1999	5	9,0	18,7	7,1	x	8,9	x	4,0	x	x	61,3	x
Zwickau, Stadt	2004	6	8,5	47,8	18,1	12,1	x	x	x	x	x	22,0	x
	1999	6	8,1	52,1	12,3	13,1	4,6	1,5	x	x	x	16,5	0,0
Annaberg	2004	10	8,5	38,6	3,7	5,2	x	x	x	x	x	52,3	0,2
	1999	14	18,7	48,9	3,4	4,0	2,6	x	x	x	x	40,9	0,2
Aue-Schwarzenberg	2004	14	9,0	41,3	6,8	3,0	x	x	x	x	x	48,6	0,3
	1999	15	9,6	40,8	7,6	3,5	1,0	x	x	x	x	46,9	0,2
Bautzen	2004	28	18,6	60,4	5,6	0,8	5,4	0,5	x	x	x	27,0	0,2
	1999	36	21,9	44,8	3,8	0,5	3,2	0,5	0,4	x	x	38,5	8,3
Chemnitzer Land	2004	17	17,5	42,0	10,7	11,0	4,4	x	x	x	x	31,9	0,0
	1999	16	15,4	45,8	10,8	10,5	2,5	x	0,5	x	x	29,8	0,0
Delitzsch	2004	39	27,0	24,2	7,8	6,2	3,7	x	x	x	x	57,6	0,5
	1999	44	25,1	26,0	4,4	7,0	4,2	x	x	x	x	58,3	0,1
Döbeln	2004	10	8,0	63,1	4,2	3,8	x	x	x	x	x	27,6	1,3
	1999	9	6,2	57,0	x	11,4	x	x	x	x	x	31,6	0,0
Freiberg	2004	42	27,4	49,6	10,8	2,2	0,6	x	x	x	x	34,4	2,4
	1999	47	26,1	44,4	7,6	5,0	0,6	x	x	x	x	41,1	1,5
Kamenz	2004	75	30,3	32,7	7,4	3,3	6,5	x	0,1	x	x	49,3	0,7
	1999	72	26,4	42,4	4,8	2,8	6,3	0,9	0,2	x	x	42,3	0,3
Leipziger Land	2004	34	16,1	34,8	6,7	9,3	x	x	x	x	x	47,6	1,7
	1999	37	13,4	33,8	3,3	10,7	x	x	x	x	x	50,6	1,6
Löbau-Zittau	2004	19	12,8	35,9	12,4	x	4,3	x	0,3	x	x	46,8	0,3
	1999	15	7,6	22,6	7,5	x	5,0	x	4,8	x	x	59,9	0,1

Noch: 28. Anzahl der Ortschaftsräte, Wahlberechtigte und Verteilung der gültigen Stimmen bei den Wahlen zu den Ortschaftsräten am 13. Juni 2004 und 13. Juni 1999 nach Kreisen

Kreisfreie Stadt Landkreis Land		Anzahl der Ort- schafts- räte	Anteil der Wahl- berechtigten bei den Ortschafts- ratswahlen an den des Kreises in %	Von den gültigen Stimmen entfielen auf ... %									
				CDU	PDS	SPD	FDP	GRÜNE	DSU	NPD	REP	Wähler- vereini- gungen	Einzel- vor- schläge
Meißen	2004	8	6,0	9,6	x	x	12,6	x	x	x	x	77,3	0,5
	1999	8	5,7	10,8	1,8	0,7	10,0	x	x	x	x	73,3	3,4
Mittlerer Erzgebirgs- kreis	2004	25	19,7	46,4	x	7,0	x	x	x	x	x	44,7	1,9
	1999	28	23,6	35,8	2,8	4,9	3,2	x	x	x	x	52,5	0,8
Mittweida	2004	53	27,4	45,6	6,4	4,5	0,4	x	x	x	x	41,6	1,5
	1999	65	31,0	37,8	4,2	5,8	1,1	x	x	x	x	49,6	1,4
Muldentalkreis	2004	39	25,4	25,8	7,9	10,3	2,0	x	x	x	x	53,6	0,5
	1999	45	31,2	38,6	5,0	14,6	3,0	1,4	x	x	x	36,5	0,9
Niederschlesischer Oberlausitzkreis	2004	43	22,2	23,9	8,2	x	3,5	x	x	x	x	63,0	1,3
	1999	54	27,9	33,8	4,1	1,0	2,2	0,2	x	x	x	55,7	3,0
Riesa-Großenhain	2004	49	19,7	45,0	4,4	x	x	x	1,0	x	x	42,9	6,8
	1999	58	23,9	44,5	5,3	x	1,6	x	2,0	x	x	42,8	3,7
Sächsische Schweiz	2004	38	20,4	29,2	0,4	3,2	10,0	x	x	0,1	x	55,9	1,2
	1999	50	27,1	39,5	3,6	2,3	3,6	x	x	x	x	49,7	1,3
Stollberg	2004	17	23,0	53,7	10,0	9,0	x	x	x	x	x	27,1	0,2
	1999	14	19,4	53,7	7,6	13,3	x	x	x	x	x	25,4	0,1
Torgau-Oschatz	2004	41	23,6	32,5	3,4	1,8	11,2	x	x	x	x	48,4	2,8
	1999	47	28,0	30,3	3,4	0,9	10,1	2,3	x	x	x	49,9	3,1
Vogtlandkreis	2004	91	18,4	22,0	2,5	2,7	2,8	x	0,9	x	x	65,4	3,7
	1999	97	18,7	20,6	1,6	5,1	4,7	0,1	0,8	x	x	63,9	3,1
Weißeritzkreis	2004	65	51,4	24,9	3,7	2,2	1,5	x	x	x	x	67,5	0,2
	1999	63	43,1	29,9	4,0	x	2,0	x	x	x	x	62,5	1,6
Zwickauer Land	2004	36	37,1	36,3	14,8	7,7	8,7	x	x	x	x	32,5	0,0
	1999	38	41,3	39,5	10,6	10,3	6,1	0,1	x	x	x	33,4	0,0
Freistaat Sachsen	2004	844	17,6	36,9	8,6	5,6	3,5	0,2	0,1	0,0	0,1	43,9	1,0
	1999	920	17,8	37,9	6,5	6,7	3,2	0,5	0,4	x	x	43,3	1,4

Abb. 1 Stimmenanteile der Parteien und Wählervereinigungen bei den Kommunalwahlen am 13. Juni 2004 im Freistaat Sachsen

Stimmenanteil der ... bei den Wahlen zu den ...	CDU	PDS	SPD	FDP	GRÜNE	Wählervereinigungen	Übrige ¹⁾
Kreistagen ²⁾							
Gemeinderäten							
Ortschaftsräten							

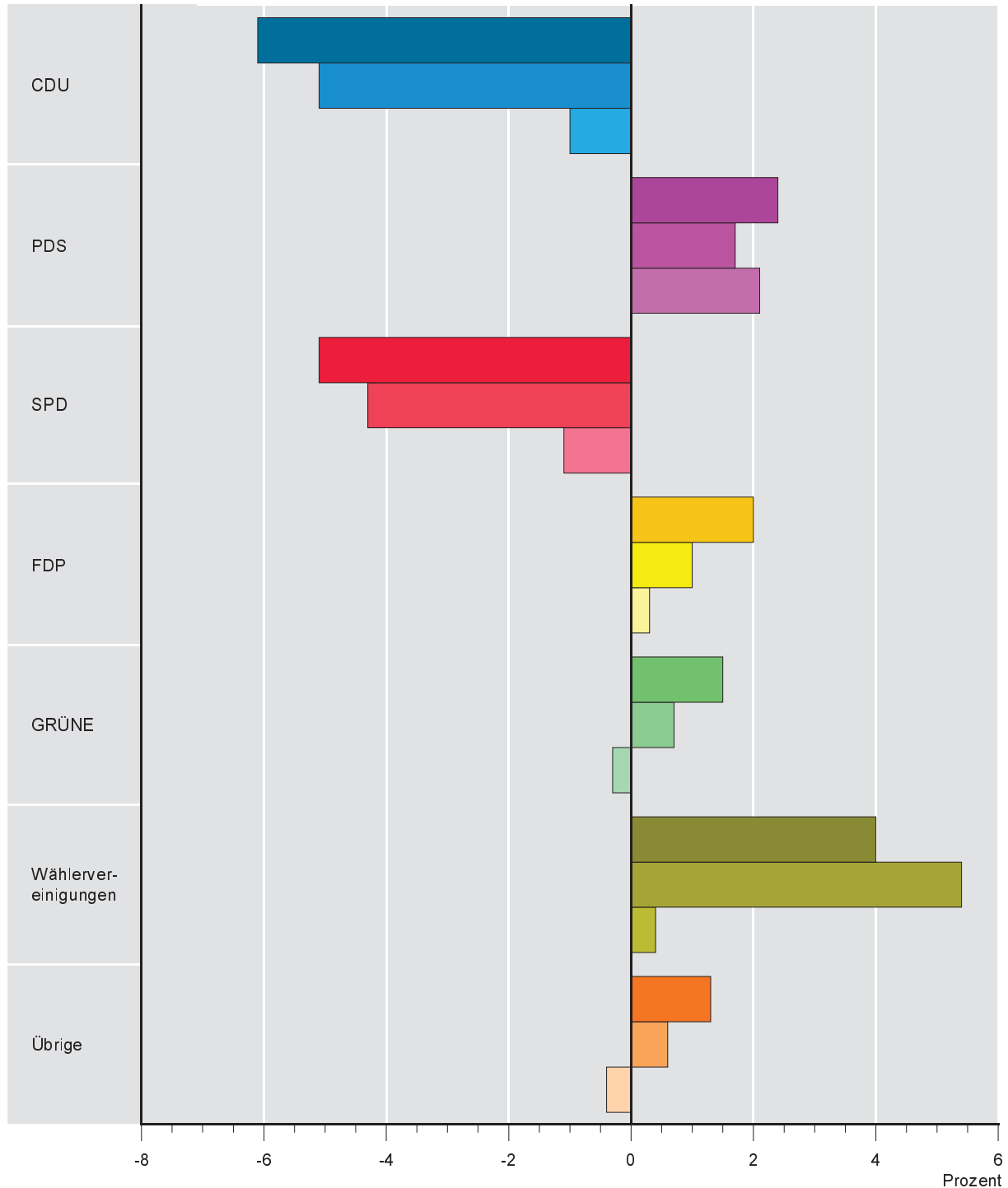


1) Übrige = andere Parteien und Einzelschläge

2) einschließlich der Wahlen zu den Stadträten der Kreisfreien Städte

Abb. 2 Gewinne und Verluste der Parteien und Wählervereinigungen bei den Kommunalwahlen am 13. Juni 2004 gegenüber den am 13. Juni 1999 im Freistaat Sachsen

Stimmenanteil der ... bei den Wahlen zu den ...	CDU	PDS	SPD	FDP	GRÜNE	Wählervereinigungen	Übrige ¹⁾
Kreistagen ²⁾							
Gemeinderäten							
Ortschaftsräten							



1) Übrige = andere Parteien und Einzelvorschläge

2) einschließlich der Wahlen zu den Stadträten der Kreisfreien Städte

Wahlvorschläge der Parteien zu den Kommunalwahlen am 13. Juni 2004

Bezeichnung	Kennwort
Christlich Demokratische Union Deutschlands	CDU
Partei des Demokratischen Sozialismus	PDS
Sozialdemokratische Partei Deutschlands	SPD
Freie Demokratische Partei	FDP
BÜNDNIS 90/DIE GRÜNEN	GRÜNE
Deutsche Soziale Union	DSU
Nationaldemokratische Partei Deutschlands	NPD
NEUES FORUM	FORUM
DIE REPUBLIKANER	REP
DIE GRAUEN - Graue Panther	GRAUE
Freiheitliche Partei Deutschlands	FP Deutschlands
Deutsche Gemeinschaft für Gerechtigkeit	DGG
DEUTSCHE PARTEI	DP
Partei Bibeltreuer Christen	PBC

Wahlvorschläge der Wählervereinigungen bei den Wahlen zu den Ortschaftsräten am 13. Juni 2004 nach Ortschaften

Gebiet	Bezeichnung	Kurzname/ Kennwort/ Präsentationskürzel
--------	-------------	-----------------------------------------------

Ortschaften der Kreisfreien Städte**Chemnitz, Stadt**

Einsiedel	Bürgerliste Einsiedel	BL
	Bürgerliste SV Viktoria Einsiedel	BLSV
	Pro Einsiedel	Pro Einsiedel
	Verein der Haus-, Wohnungs- und Grundstückseigentümer Einsiedel e. V.	Haus+Grund Einsiedel e. V.
Euba	Eubaer Wählerverein	EWV
Grüna	Freie Wählergemeinschaft Grüna e. V.	FWG
Klaffenbach	"FREIE WÄHLER der Gemeinde KLAFFENBACH" e. V.	"FWK" e. V.
Kleinolbersdorf-Altenhain	Bürgerinitiative Kleinolbersdorf-Altenhain	BI
	Freie Wählervereinigung Kleinolbersdorf-Altenhain	FWG
Mittelbach	Freie Wählergemeinschaft Mittelbach e. V.	FWG
Röhrsdorf	Unabhängige Liste Röhrsdorf	ULR
Dresden, Stadt		
Altfranken	Freie Wählervereinigung Altfranken	FWA
Cossebaude	Allgemeine Freie Wähler	AFW
	Bürgerinitiative "Lebensqualitäten im linkselbischen Raum"	BI "Lebensqualitäten"
Gompitz	Freie Wähler Gompitz	FWG
Mobschatz	Freie Wählervereinigung Mobschatz	FWM

Noch: Wahlvorschläge der Wählervereinigungen bei den Wahlen zu den Ortschaftsräten am
13. Juni 2004 nach Ortschaften

Gebiet	Bezeichnung	Kurzname/ Kennwort/ Präsentationskürzel
noch: Ortschaften der Kreisfreien Städte		
Noch: Dresden, Stadt Oberwartha	Freie Wähler Oberwartha	FWO
Schönborn	Freie Wählervereinigung Schönborn	FWS
Schönfeld-Weißig	Unabhängige Wählergemeinschaft Schönfelder Hochland	UWS
Weixdorf	Sportfreunde für Weixdorf	Sportfreunde
Görlitz, Stadt		
Hagenwerder/Tauchritz	Bürgerinitiative Tauchritz/Hagenwerder	BITH
Kunnerwitz/Klein Neundorf	Freiwillige Wählervereinigung Kunnerwitz/Klein Neundorf	WVKKN
Schlauroth	Wählervereinigung Schlauroth	WVS
Hoyerswerda, Stadt		
Bröthen/Michalken	Wählerinitiative Bröthen/Michalken	WI Bröthen/ Michalken
Dörghenhausen	Wählervereinigung Dörghenhausen WVD	WV Dörghenhausen
Knappenrode	Wählervereinigung Knappenrode	WV Knappenrode
Schwarzcollm	Wählervereinigung Dorfclub e. V. Schwarzcollm	WV Schwarzcollm
Zeißig	Sportverein Zeißig e. V. Jugend Zeißig Freiwillige Feuerwehr Zeißig Kulturverein Zeißig e. V.	SV Zeißig e. V. Jugend Zeißig FW Feuerwehr Zeißig Kulturverein Zeißig e. V.
Leipzig, Stadt		
Böhlitz-Ehrenberg	Verein(t) mit der Feuerwehr	FF BE
Engelsdorf	Bürgerinitiative Pro Engelsdorf	BI PE
Hartmannsdorf- Knautnaundorf	Wählervereinigung Knautnaundorf-Hartmannsdorf-Rehbach	WV KHR
Liebertwolkwitz	Wählervereinigung Volkssolidarität - Bürgerallianz e. V. Liebertwolkwitz Unabhängige Bürger	WV VS LUV
Lützschena-Stahmeln	Bürgerinitiative 1990	BI 1990
Plaußig	Freunde der Feuerwehr Plaußig	FFw-P
Seehausen	Freie Wählergemeinschaft Seehausen	FWS

Noch: Wahlvorschläge der Wählervereinigungen bei den Wahlen zu den Ortschaftsräten am
13. Juni 2004 nach Ortschaften

Gebiet	Bezeichnung	Kurzname/ Kennwort/ Präsentationskürzel
noch: Ortschaften der Kreisfreien Städte		
Plauen, Stadt		
Großfriesen	Freie Wählergemeinschaft Großfriesen	FW Großfriesen
Jößnitz	Förderverein Schloß Jößnitz e. V. Sportgemeinschaft Jößnitz e. V.	Schloßverein SG Jößnitz e. V.
Kauschwitz	Feuerwehrverein Kauschwitz Freie Wählervereinigung Kauschwitz	FW Kauschwitz WV Kauschwitz
Neundorf	Bürgerinitiative Neundorf	BI Neundorf
Straßberg	Freie Wählergemeinschaft Straßberg	FWV Straßberg
Zwickau, Stadt		
Oberrothenbach	Freie Wählervereinigung Oberrothenbach	FWO
Rottmannsdorf	Freie Wähler Zwickau e. V.	Freie Wähler
Schlunzig	Freie Wählervereinigung FFW	FFW
Ortschaften des Landkreises Annaberg		
Annaberg-Buchholz, Stadt		
Cunersdorf	Freie Wählergemeinschaft "Wir für unsere Stadt"/ "Alternative Liste Sport" Bürgerforum Landkreis Annaberg e. V.	FWG BF
Frohnau	Freie Wählergemeinschaft "Wir für unsere Stadt"/ "Alternative Liste Sport"	FWG
Geyersdorf	Freie Wählergemeinschaft "Wir für unsere Stadt"/ "Alternative Liste Sport" Bürgerforum Landkreis Annaberg e. V.	FWG BF
Elterlein, Stadt		
Hermannsdorf	Freie Wählergemeinschaft Hermannsdorf	FWH
Schwarzbach	Wählervereinigung Schwarzbach	WS
Jöhstadt, Stadt		
Grumbach	Bürgerforum Landkreis Annaberg e. V.	BF
Schmalzgrube	Aktives Oberes Preßnitztal	AOP
Steinbach	Bürgerforum Landkreis Annaberg e. V.	BF
Scheibenberg, Stadt		
Oberscheibe	Bürgerforum Landkreis Annaberg e. V.	BF

Noch: Wahlvorschläge der Wählervereinigungen bei den Wahlen zu den Ortschaftsräten am
13. Juni 2004 nach Ortschaften

Gebiet	Bezeichnung	Kurzname/ Kennwort/ Präsentationskürzel
Ortschaften des Landkreises Aue-Schwarzenberg		
Beierfeld Waschleithe	Freie Wählergemeinschaft Beierfeld	FWG
Eibenstock, Stadt Wildenthal	Freie Wählervereinigung Eibenstock e. V.	FWV
Lößnitz, Stadt Affalter	Förderverein Kindergarten, Schule, Hort Affalter e.V.	Förderv.
Rittersgrün Tellerhäuser	Sportverein Tellerhäuser e.V.	SV Tellerhäuser e.V.
Schlema Wildbach	FREIE WÄHLERVEREINIGUNG ORTSVERBAND SCHLEMA e. V.	FWV
Schneeberg, Stadt Lindenau	Freie Wählergemeinschaft Lindenau 90	FWVL
Schwarzenberg/Erzgeb., Stadt Bermigrün	Bermigrüner Bürgerbewegung	BBB
Erla	Freie Wählergemeinschaft Erla-Crandorf	FWG
Grünstädtel	Freie Wählergemeinschaft	FWG
Stützengrün Hundshübel	Unabhängige Wählervereinigung Stützengrün	UWV
Zschorlau Albernau	Albernauer Alternative	AA
Ortschaften des Landkreises Bautzen		
Bischofswerda, Stadt Großdrebnitz	Scholz	Scholz
Schönbrunn	Wählervereinigung Schönbrunner Bürger	WVSB
Demitz-Thumitz Pohla/Stacha	Wählervereinigung Demitz Pohla Rothnaußlitz	WV DePoRo
Rothnaußlitz	Wählervereinigung Demitz Pohla Rothnaußlitz	WV DePoRo
Großdubrau Klix/Commerau	Wählervereinigung Spreewiese	WV
Großpostwitz/O.L. Eulowitz	Dorf- und Heimatverein Eulowitz e. V.	DHV
Kubschütz Purschwitz	Wählervereinigung der Freunde des MSV Kreckwitz e. V.	WVK

Noch: Wahlvorschläge der Wählervereinigungen bei den Wahlen zu den Ortschaftsräten am
13. Juni 2004 nach Ortschaften

Gebiet	Bezeichnung	Kurzname/ Kennwort/ Präsentationskürzel
noch: Ortschaften des Landkreises Bautzen		
Malschwitz		
Baruth	Baruther Sportverein 90 e. V.	BSV
Kleinbautzen	Freie Liste Kleinbautzen/Preititz	FLKP
Malschwitz	Freie Wählerschaft Malschwitz/Pließkowitz	FWMP
Sohland a. d. Spree		
Taubenheim/Spree	Freie Wählergemeinschaft Taubenheim/Spree	FWG Tbh
Wehrsdorf	Freie Wählergemeinschaft Wehrsdorf-Sohland	FWG Wdf-Sohl.
Steinigtwolmsdorf		
Ringenhain	Bürgerinitiative	BI
Weifa	Wählervereinigung Feuerwehr	FFW
Weißenberg, Stadt		
Kotitz/Nostitz	Wählervereinigung Kotitz-Nostitz	WVKN
Ortschaften des Landkreises Chemnitzer Land		
Glauchau, Stadt		
Gesau-Höckendorf- Schönbörnchen	Wählergemeinschaft Gesau/Höckendorf/Schönbörnchen	WG GHS
Jerisau-Lipprandis	Die Bürger von Jerisau/Lipprandis	BJL
Niederlungwitz	Unabhängige Wählervereinigung Niederlungwitz	UWN
Reinholdshain	Freie Wählervereinigung Reinholdshain	FWR
Rothenbach-Albertsthal	Freie Wählergemeinschaft Glauchau e. V. Wählergemeinschaft Rothenbach/Albertsthal	FWG Glauchau WRA
Wernsdorf	Freie Wählergemeinschaft Glauchau e. V.	FWG Glauchau
Hohenstein-Ernstthal, Stadt		
Wüstenbrand	Unabhängige Liste	Unabhängige Liste
Remse		
Kertzsch	Bürgerverein Kertzsch	BV Kertzsch
Weidensdorf	Bürgerverein Weidensdorf	BV Weidensdorf
St. Egidien		
Kuhschnappel	Wählervereinigung Kuhschnappel	WV Kuhschnappel

Noch: Wahlvorschläge der Wählervereinigungen bei den Wahlen zu den Ortschaftsräten am
13. Juni 2004 nach Ortschaften

Gebiet	Bezeichnung	Kurzname/ Kennwort/ Präsentationskürzel
Ortschaften des Landkreises Delitzsch		
Bad Düben, Stadt		
Schnaditz	Wählervereinigung Bürger von Schnaditz für Ihre Gemeinde	WvBvS
Tiefensee	freie Wählergemeinschaft	fWg
Wellaune	Sportgemeinschaft Wellaune e. V.	SW
Delitzsch, Stadt		
Benndorf	Freie Wählergemeinschaft Delitzsch e. V.	FWG
Laue	Freie Wählergemeinschaft Delitzsch e. V.	FWG
Spröda/Poßdorf	Freie Wählergemeinschaft Delitzsch e. V.	FWG
Doberschütz		
Battaune	Brandschutz, Sicherheit und Ordnung	BSO
Doberschütz	Bürgerinitiative der Ortschaft Doberschütz	BD
Mörtitz	Unabhängige Wählervereinigung der Ortschaft Mörtitz	UWOM
Paschwitz	Paschwitzer Heimatverein "Am Witrowberg"	PHV
Sprotta	Heimat- und Kulturverein e. V. Sprotta	HKS
Wöllnau	Öffentliche Ordnung und Sicherheit	OuS
Eilenburg, Stadt		
Kospa-Pressen	Freie Unabhängige Wählergemeinschaft	FUW
Jesewitz		
Jesewitz	Freie Wählergemeinschaft Jesewitz Freie Wählergemeinschaft Wölpern	FWgJ FWgW
Liemehna	Wählervereinigung Liemehna	WvL
Pehritzsch	Wählergemeinschaft Pehritzsch	WgP
Kossa		
Kossa	Freie Wählervereinigung Kossa/Durchwehna/Authausen Bürgerverein Kossa-Durchwehna e. V.	FWKDA BVKD e. V.
Pressel	Allgemeine Wählervereinigung	AW
Rackwitz		
Zschortau	Unabhängige Wählervereinigung Rackwitz	UWR
Schkeuditz, Stadt		
Dölzig	Freie Wählervereinigung Dölzig	FWD

Noch: Wahlvorschläge der Wählervereinigungen bei den Wahlen zu den Ortschaftsräten am
13. Juni 2004 nach Ortschaften

Gebiet	Bezeichnung	Kurzname/ Kennwort/ Präsentationskürzel
noch: Ortschaften des Landkreises Delitzsch		
Noch: Schkeuditz, Stadt		
Glesien	Freie Wähler	FW
Kursdorf	Wählervereinigung Kursdorf	WK
Radefeld	Freie Wähler	FW
Schönwölkau		
Badrina	Badrina-Scholitzer Heimatverein e. V.	BSH
Wölkau	Bürgerkomitee	BK
Zschepplin		
Glauchau	Wählervereinigung Sport Glauchau	WvSG
Hohenprießnitz	Freie Wählervereinigung Hohenprießnitz	FWvH
Krippenhna	Wählervereinigung Krippenhna	WvK
Naundorf	Freie Wählervereinigung Naundorf	FWvN
Zschepplin	Freie Wählervereinigung Zschepplin	FWvZ
Ortschaften des Landkreises Döbeln		
Hartha, Stadt		
Steina	Freie Wählergemeinschaft Hartha	FWH
Ostrau		
Noschkowitz	Freie nichtmitgliedschaftlich organisierte Wählervereinigung	F.n.m.o.WV Ostrau
Schreibitz	Bürgerinitiative Schreibitz	BI Schreibitz
Waldheim, Stadt		
Reinsdorf	Wählervereinigung Reinsdorf	WVR
Ortschaften des Landkreises Freiberg		
Augustusburg, Stadt		
Augustusburg	Wählergemeinschaft Augustusburg	WG
Erdmannsdorf/ Kunnersdorf	Allianz Unabhängiger Wähler	AUW
Grünberg	Wählergemeinschaft Augustusburg	WG
Hennersdorf	Freunde des Hennersdorfer Sports	FHS
Brand-Erbisdorf, Stadt		
Langenau/Gränitz/ Oberreichenbach	Allianz Unabhängiger Wähler	AUW

Noch: Wahlvorschläge der Wählervereinigungen bei den Wahlen zu den Ortschaftsräten am
13. Juni 2004 nach Ortschaften

Gebiet	Bezeichnung	Kurzname/ Kennwort/ Präsentationskürzel
noch: Ortschaften des Landkreises Freiberg		
Noch: Brand-Erbisdorf, Stadt St. Michaelis/ Linda/Himmelsfürst	Allianz Unabhängiger Wähler	AUW
Eppendorf Großwaltersdorf	Kreisbauernverband Freiberg e. V.	KBV Freiberg e. V.
Kleinhartmannsdorf	Kreisbauernverband Freiberg e. V.	KBV Freiberg e. V.
Frauenstein, Stadt Burkersdorf	Allgemeine Freie Wählergemeinschaft	AFWG
Frauenstein	Allgemeine Freie Wählergemeinschaft	AFWG
Nassau	Allgemeine Freie Wählergemeinschaft	AFWG
Freiberg, Stadt Zug	Wählergemeinschaft des Vereins der Haus-, Wohnungs- und Grundstückseigentümer Brand-Erbisdorf Allianz Unabhängiger Wähler	HAUS/GRUND AUW
Großschirma, Stadt Obergruna	Bürgerinitiative Obergruna	BI Obergruna
Halsbrücke Conradsdorf/Falkenberg/ Tuttendorf	Kreisbauernverband Freiberg e. V.	KBV Freiberg e. V.
Leubsdorf Hohenfichte	Unabhängige Wählervereinigung Leubsdorf	UWL
Niederwiesa Braunsdorf	Wählervereinigung Bürgergemeinschaft Lichtenwalde/Braunsdorf	WV BG Lichtenw.
Lichtenwalde	Wählervereinigung Bürgergemeinschaft Lichtenwalde/Braunsdorf	WV BG Lichtenw.
Oberschöna Bräunsdorf- Langhennersdorf	Freie Wählerliste Allianz Unabhängiger Wähler	Freie Wählerliste AUW
Kleinschirma	Allianz Unabhängiger Wähler	AUW
Oberschöna	Allianz Unabhängiger Wähler	AUW
Wegefarth/Am Bahnhof Frankenstein	Allianz Unabhängiger Wähler	AUW
Oederan, Stadt Breitenau	Bürgergemeinschaft Breitenau	BG Breitenau
Schönerstadt	Schützengesellschaft Schönerstadt 1862 e. V.	Schützengesell.

Noch: Wahlvorschläge der Wählervereinigungen bei den Wahlen zu den Ortschaftsräten am
13. Juni 2004 nach Ortschaften

Gebiet	Bezeichnung	Kurzname/ Kennwort/ Präsentationskürzel
noch: Ortschaften des Landkreises Freiberg		
Reinsberg		
Hirschfeld	Kreisbauernverband Freiberg e. V.	KBV Freiberg e. V.
Neukirchen/Steinbach	Kreisbauernverband Freiberg e. V.	KBV Freiberg e. V.
Reinsberg/Drehfeld	Kreisbauernverband Freiberg e. V.	KBV Freiberg e. V.
Sayda, Stadt		
Friedebach	Kreisbauernverband Freiberg e. V.	KBV Freiberg e. V.
Weißborn/Erzgeb.		
Berthelsdorf/Erzgeb.	Freie Wählergemeinschaft Weißborn-Berthelsdorf	FWG
Ortschaften des Landkreises Kamenz		
Arnsdorf		
Fischbach	BÜRGERFORUM e. V.	BÜRGERFORUM
Wallroda	UNABHÄNGNIGE INTERESSENGEMEINSCHAFT WALLRODA BÜRGERFORUM e. V.	UIW BÜRGERFORUM
Bernsdorf, Stadt		
Großgrabe	Wählervereinigung Freunde der Feuerwehr Großgrabe	WV Fr. Fw Großgrabe
Elsterheide		
Bluno	Freunde der Antennengemeinschaft Bluno Freunde der Freiwilligen Feuerwehr Bluno Freunde des LSV Bluno	FAB FFFB FLSVB
Geierswalde	Freunde der Freiwilligen Feuerwehr Geierswalde, Freunde des Kultur und Sportverein Geierswalde	FFFG
Klein-Partwitz	Freunde der Freiwilligen Feuerwehr Klein Partwitz	FFFKP
Nardt	Freunde der Freiwilligen Feuerwehr Freunde der nichtmitgliedschaftlich organisierten Wählervereinigung Nardt	FFF FWVN
Neuwiese-Bergen	Freunde der Freiwilligen Feuerwehr Neuwiese	FFFN
Sabrodt	Freunde der Freiwilligen Feuerwehr Sabrodt Freunde der Domowina Ortsgruppe Sabrodt	FFFS FDOS
Seidewinkel	Freunde der Freiwilligen Feuerwehr Seidewinkel	FFFSeidew.
Tätzschwitz	Freunde der Freien Wählerliste Tätzschwitz	FFWT
Elstra, Stadt		
Prietitz	Bürgerbewegung Runder Tisch	Runder Tisch
Rauschwitz	Bürgerbewegung Runder Tisch	Runder Tisch

Noch: Wahlvorschläge der Wählervereinigungen bei den Wahlen zu den Ortschaftsräten am
13. Juni 2004 nach Ortschaften

Gebiet	Bezeichnung	Kurzname/ Kennwort/ Präsentationskürzel
noch: Ortschaften des Landkreises Kamenz		
Großröhrsdorf, Stadt Kleinröhrsdorf	Freie Wählerliste des Fördervereins Kleinröhrsdorf	WL Förderverein
Kamenz, Stadt Bernbruch	Freunde der Feuerwehr Dorfclub Bernbruch e. V.	Feuerwehr Dorfclub
Deutschbaselitz	Sportinteressenten Deutschbaselitz	Sportinteressenten
Jesau	Wählervereinigung Jesau	Wählervereinigung
Lückersdorf-Gelenau	1. Wählervereinigung Lückersdorf-Gelenau-Hennersdorf	Wählervereinigung
Wiesa	Dorfgemeinschaft Wiesa	Dorfgemeinschaft
Zschornau-Schiedel	Unabhängige Wählergemeinschaft Zschornau-Schiedel	Wählergemeinschaft
Knappensee Groß Särchen	Freie Wählerschaft	FW
Koblenz	Freie Wählerschaft	FW
Wartha	Freie Wählerschaft	FW
Königsbrück, Stadt Gräfenhain	Freie Wähler Königsbrück Sportgemeinschaft Gräfenhain e. V. Vertreter des Dorfclubs Gräfenhain e. V.	FWK Sportgem. Gräfenhain Dorfclub Gräfenhain
Röhrsdorf	Freie Wähler Königsbrück	FWK
Lauta, Stadt Laubusch	Verband Freier Wähler Lauta	FW
Oßling Döbra	Wählervereinigung Elstergrund	WV Elstergrund
Lieske	Wählervereinigung Lieske	WV Lieske
Milstrich	Wählervereinigung "Elstergrund"	WV "Elstergrund"
Oßling	Wählervereinigung Elstergrund	WV Elstergrund
Trado	Wählervereinigung Trado	WV Trado
Weißig	Freie Wählergemeinschaft Weißig	FWG Weißig
Ottendorf-Okrilla Grünberg	Aktionsbündnis Parteilose	AP

Noch: Wahlvorschläge der Wählervereinigungen bei den Wahlen zu den Ortschaftsräten am
13. Juni 2004 nach Ortschaften

Gebiet	Bezeichnung	Kurzname/ Kennwort/ Präsentationskürzel
noch: Ortschaften des Landkreises Kamenz		
Radeberg, Stadt		
Großerkmannsdorf	Liste Freier Wähler	Freie Wähler
Liegau-Augustusbad	Kaninchen 94 Liste Freier Wähler	K94 Freie Wähler
Ullersdorf	Liste Freier Wähler Sportgemeinschaft Ullersdorf	Freie Wähler SGU
Ralbitz-Rosenthal		
Cunnewitz/Schönau	Ortsgruppe der Domowina Schönau-Cunnewitz	OG Domowina
Naußlitz	Wählervereinigung Naußlitz	WV Naußlitz
Rosenthal	Sorbische Dorfgemeinschaft Rosenthal	SorbDGRos.
Zerna/Gränze	Dorfclub Zerna	Dorfclub
Schwepnitz		
Bulleritz	Freunde des DRK	FDRK
Cosel	Interessenvertretung Cosel Wählervereinigung Cosel	IVC WVC
Grüngräbchen	Seniorenclub Grüngräbchen	ScG
Zeisholz	Wählervereinigung Zeisholz	WVZ
Spreetal		
Burg	Wählervereinigung "Burger Heide"	Burger Heide
Burghammer	Wählergemeinschaft Burghammer	WG Burghammer
Burgneudorf	Wählervereinigung Burgneudorf	WV Burgneudorf
Neustadt	Wählervereinigung "Liste Spreetal"	Liste Spreetal
Spreetal	Wählervereinigung "Wir für Spreetal"	Wir für Spreetal
Spreewitz	Freie Wählergemeinschaft Spreewitz / Zerze	Spreewitz / Zerze
Wachau		
Leppersdorf	Offene Bürgerliste	Offene Bürgerliste
Lomnitz	Offene Bürgerliste	Offene Bürgerliste
Seifersdorf	Offene Bürgerliste	Offene Bürgerliste
Wachau	Offene Bürgerliste	Offene Bürgerliste

Noch: Wahlvorschläge der Wählervereinigungen bei den Wahlen zu den Ortschaftsräten am
13. Juni 2004 nach Ortschaften

Gebiet	Bezeichnung	Kurzname/ Kennwort/ Präsentationskürzel
noch: Ortschaften des Landkreises Kamenz		
Wittichenau, Stadt		
Dubring	Wählervereinigung Dubring	WV Dubring
Hoske	Wählervereinigung Hoske	WV Hoske
Kotten	Wählervereinigung Kotten	WV Kotten
Maukendorf	Wählervereinigung Maukendorf	WV Maukendorf
Rachlau	Wählergemeinschaft Rachlau	WG Rachlau
Spohla	Freier Wählerbund Spohla	FWS
Ortschaften des Landkreises Leipziger Land		
Borna, Stadt		
Eula	Bürger für Borna	BfB
Wyhratal	Bürger für Borna	BfB
Espenhain		
Mölbis	Wählervereinigung Dorfentwicklungsgesellschaft Mölbis e. V.	Dorfentw. Mölbis
Oelzschau	Wählervereinigung Kameraden der FFW Oelzschau	FFW Oelzschau
Pötzschau	Freunde der FFW Pötzschau	FFW Pötzschau
Frohburg, Stadt		
Nenkersdorf/Schönau	Heimatfreunde Nenkersdorf	Heimatfreunde Nenkersdorf
	Bürgerinitiative Nenkersdorf	BIN
Roda	Unabhängige Wählervereinigung Roda	UWV Roda
Geithain, Stadt		
Nauenhain	Wählervereinigung Schwarzbachtal	WV Schwarzbacht
Groitzsch, Stadt		
Audigast	Freie Wählergemeinschaft Audigast	FWG
Auligk	Freie Wählervereinigung Auligk	FWV
Berndorf	Wählervereinigung Berndorf	FWV
Großstolpen	Unabhängige Wählervereinigung Großstolpen	UWV
Großpösna		
Dreiskau-Muckern	Unabhängige Wählervereinigung Dreiskau-Muckern	UWV Dreiskau-Muckern
Seifertshain	Wählervereinigung Güldengossa	WV Güldengossa

Noch: Wahlvorschläge der Wählervereinigungen bei den Wahlen zu den Ortschaftsräten am
13. Juni 2004 nach Ortschaften

Gebiet	Bezeichnung	Kurzname/ Kennwort/ Präsentationskürzel
noch: Ortschaften des Landkreises Leipziger Land		
Noch: Großpösna Störmthal / Güldengossa	Freie Wähler Störmthal-Güldengossa Wählervereinigung Güldengossa	FW Störmthal- Güldengossa WV Güldengossa
Kohren-Sahlis, Stadt Dolsenhain	Freie Wählervereinigung Dolsenhain	FWV Dolsenhain
Narsdorf Narsdorf	Freie Wähler Narsdorf/Dölitzsch	Freie Wähler
Ossa	Nichtmitgliedschaftlich organisierte Wählervereinigung Ossa	NoWV Ossa
Rathendorf	Nichtmitgliedschaftlich organisierte Wählervereinigung Rathendorf	nmbW Rathendorf
Neukieritzsch Kieritzsch/Lippendorf	Wählervereinigung Lippendorf/Kieritzsch	WV Lippendorf/ Kieritzsch
Pegau, Stadt Wiederau	Freie Wählervereinigung Wiederau	FWV Wiederau
Ortschaften des Landkreises Löbau-Zittau		
Bernstadt a. d. Eigen, Stadt Dittersbach a. d. Eigen	Dittersbacher Liste	DL
Kemnitz	Kemnitzer Liste	KL
Eibau Neueibau	Neu-Eibauer Siedlerbund	Siedlerbund
Großschönau Waltersdorf	Wählervereinigung der Freiwilligen Feuerwehr Waltersdorf	WV FFW W
Hirschfelde Dittelsdorf	Bürgerinitiative Dittelsdorf	BID
Löbau, Stadt Ebersdorf	Bürgerliste	Bürgerliste
Großdehsa	Bürgerliste	Bürgerliste
Kittlitz	Bürgerliste	Bürgerliste
Rosenhain	Bürgerliste	Bürgerliste
Niedercunnersdorf Ottenhain	Kinder- und Jugendverein Ottenhain e. V.	KJO
Schönau-Berzdorf a. d. Eigen Kiesdorf a. d. Eigen	Ortschaftsrat	OR

Noch: Wahlvorschläge der Wählervereinigungen bei den Wahlen zu den Ortschaftsräten am
13. Juni 2004 nach Ortschaften

Gebiet	Bezeichnung	Kurzname/ Kennwort/ Präsentationskürzel
noch: Ortschaften des Landkreises Löbau-Zittau		
Zittau, Stadt		
Eichgraben	Freie Wählervereinigung Eichgraben	FWV Eichgraben
Hartau	Bürgerrat Hartau	Bürgerrat Hartau
Pethau	Freie Wählervereinigung Pethau	FWV Pethau
Ortschaften des Landkreises Meißen		
Klipphausen		
Gauernitz	Bürgerinitiative Linkselbische Täler	BI LET
Klipphausen	Bündnis Freie Wählergemeinschaft	Bündnis FW
Scharfenberg	Bürgerinitiative Linkselbische Täler	BI LET
Moritzburg		
Steinbach	Bürgerliste Ortschaftsrat Steinbach	Bürgerliste OS
Triebischtal		
Tanneberg	Wählervereinigung Tanneberg/Rothschönberg	WVTR
Ortschaften des Mittleren Erzgebirgskreises		
Gornau/Erzgeb.		
Dittmannsdorf	Bund Freier Wähler Gornau	BFWG
Witzschdorf	Bund Freier Wähler Gornau	BFWG
Großolbersdorf		
Hohndorf	Handels- und Gewerbeverband Großolbersdorf e. V. Kreisbauernverband e. V. "Mittlerer Erzgebirgskreis und Annaberg"	GEWERBE KBV e. V.
Großrückerswalde		
Mauersberg	Bürgerinitiative Mauersberg	BIM
Niederschmiedeberg	Wahl 94	W94
Streckewalde	Freie Wählervereinigung Streckewalde	FWS
Lengefeld, Stadt		
Lippersdorf	Wählervereinigung "Pro Sport" Lippersdorf	PRO SPORT
Wünschendorf	Freie Bürgerschaft Wünschendorf	FBW
Olbernhau, Stadt		
Blumenau	Wählervereinigung "Bürger für Olbernhau"/ Sozialdemokratische Partei Deutschlands	WB/SPD
Rothenthal	Bürgerinitiative Rothenthal	BR

Noch: Wahlvorschläge der Wählervereinigungen bei den Wahlen zu den Ortschaftsräten am
13. Juni 2004 nach Ortschaften

Gebiet	Bezeichnung	Kurzname/ Kennwort/ Präsentationskürzel
noch: Ortschaften des Mittleren Erzgebirgskreises		
Pfaffroda		
Dittmannsdorf	Bürgerinitiative Dittmannsdorf	BIDi
Dörnthal	Bürgerinitiative Dörnthal	BIDö
Hallbach	Freie Wählergemeinschaft	FW
Haselbach	Bürgerinitiative Haselbach	BIHa
Hutha	Freie Bürger Hutha	FBH
Pfaffroda mit Schönfeld	Bürgerinitiative Pfaffroda	BIPf
Pockau		
Forchheim	Freie Wähler Forchheim	FWF
Görsdorf	Wählergemeinschaft Görsdorf	Görsdorf
Zschopau, Stadt		
Krumhermersdorf	Bund Freier Wähler	BFW
Ortschaften des Landkreises Mittweida		
Frankenberg/Sa., Stadt		
Dittersbach	WV Feuerwehr Dittersbach	WV FW
Geringswalde, Stadt		
Aitzendorf	Freie Wählervereinigung Aitzendorf-Dittmannsdorf	FWV Aitz-Ditt
Holzhausen	Freie Wählervereinigung	FWV Holz
Hainichen, Stadt		
Gersdorf	Freie Wähler Hainichen e. V.	FWH e. V.
Riechberg	Freiwillige Wähler Riechberg	FW Riechberg
Schlegel	Freiwillige Feuerwehr Schlegel/Sa. e. V.	Feuerwehr Schlegel
Königshain-Wiederau		
Stein	Freie Wählervereinigung Stein	FWS
Kriebstein		
Ehrenberg	Freie Wählervereinigung Kriebstein	FWK
Erlebach	Wählergemeinschaft Erlebach	WGE
Grünlichtenberg	Freie Wählervereinigung Kriebstein	FWK
Höfchen	Freie Wählervereinigung Kriebstein	FWK
Kriebethal	Freie Wählervereinigung Kriebstein	FWK

Noch: Wahlvorschläge der Wählervereinigungen bei den Wahlen zu den Ortschaftsräten am
13. Juni 2004 nach Ortschaften

Gebiet	Bezeichnung	Kurzname/ Kennwort/ Präsentationskürzel
noch: Ortschaften des Landkreises Mittweida		
Noch: Kriebstein Reichenbach	Freie Wählervereinigung Kriebstein	FWK
Lichtenau Auerswalde	Verein "Freie Wähler Auerswalde, Lichtenau und Ottendorf e. V."	FrW
Lichtenau	Verein "Freie Wähler Auerswalde, Lichtenau und Ottendorf e. V." Förderer des Sports	FrW FdS
Ottendorf	Verein "Freie Wähler Auerswalde, Lichtenau und Ottendorf e. V." Kirchliche Wählervereinigung Ottendorf	FrW KWO
Lunzenau, Stadt Berthelsdorf	Freie Wählergemeinschaft Lunzenau	FWL
Cossen	Freie Wählergemeinschaft Lunzenau	FWL
Elsdorf	Freie Wählergemeinschaft Lunzenau	FWL
Göritzshain	Freie Wählergemeinschaft Lunzenau	FWL
Rochsburg	Freie Wählergemeinschaft Lunzenau	FWL
Mittweida, Stadt Frankenau/Thalheim	Freie Wählervereinigung Frankenau/Thalheim	FWFT
Lauenhain/Tanneberg	Wählervereinigung Lauenhain/Tanneberg	WLT
Ringethal/Falkenhain	Freie Wählervereinigung Ringethal/Falkenhain	FWRF
Striegistal Berbersdorf	Regionaler Bauernverband	RBV
Goßberg	Allgemeiner und Freier Wählerverein Striegistal	AFWV
Mobendorf	Allgemeiner und Freier Wählerverein Striegistal	AFWV
Pappendorf	Regionaler Bauernverband Allgemeiner und Freier Wählerverein Striegistal	RBV AFWV
Schmalbach	Allgemeiner und Freier Wählerverein Striegistal	AFWV
Taura Köthensdorf-Reitzenhain	Wählervereinigung Freiwillige Feuerwehr Köthensdorf	WFFK
Tiefenbach Arnsdorf	Freie Wählervereinigung Tiefenbach	FWT
Böhrigen	Freie Wählervereinigung Tiefenbach Volkssolidarität e. V. Böhrigen	FWT VS
Dittersdorf	Freie Wählervereinigung Tiefenbach	FWT

Noch: Wahlvorschläge der Wählervereinigungen bei den Wahlen zu den Ortschaftsräten am
13. Juni 2004 nach Ortschaften

Gebiet	Bezeichnung	Kurzname/ Kennwort/ Präsentationskürzel
noch: Ortschaften des Landkreises Mittweida		
Noch: Tiefenbach Etzdorf	Freie Wählervereinigung Tiefenbach	FWT
Marbach	Freie Wählervereinigung Tiefenbach	FWT
Naundorf	Freie Wählervereinigung Tiefenbach	FWT
Wechselburg		
Mutzscheroda	Freie Wählergemeinschaft Wechselburg und Umgebung e. V.	FW
Nöbeln	Freie Wählergemeinschaft Wechselburg und Umgebung e. V.	FW
Ortschaften des Muldentalkreises		
Bad Lausick, Stadt		
Ballendorf	Nichtmitgliedschaftliche Wählervereinigung Dorfentwicklung	WV DE
Buchheim	Nichtmitgliedschaftliche Wählervereinigung Dorfentwicklung	WV DE
Ebersbach	Nichtmitgliedschaftliche Wählervereinigung Dorfentwicklung	WV DE
Etzoldshain	Nichtmitgliedschaftliche Wählervereinigung Dorfentwicklung	WV DE
Glasten	Nichtmitgliedschaftliche Wählervereinigung Dorfentwicklung	WV DE
Steinbach	Nichtmitgliedschaftliche Wählervereinigung Dorfentwicklung	WV DE
Thierbaum	Nichtmitgliedschaftliche Wählervereinigung Dorfentwicklung	WV DE
Brandis, Stadt		
Beucha	Bürgerverein Brandis e. V.	BVB
Brandis	Bürgerverein Brandis e. V.	BVB
Polenz	Bürgerverein Brandis e. V.	BVB
Falkenhain		
Dornreichenbach	Unabhängige Wählervereinigung Falkenhain e. V.	UWV e. V.
Falkenhain/Frauwalde/ Heyda	Unabhängige Wählervereinigung Falkenhain e. V.	UWV e. V.
Kühnitzsch/Körlitz	Unabhängige Wählervereinigung Falkenhain e. V.	UWV e. V.
Meltewitz/Mark Schönstädt	Unabhängige Wählervereinigung Falkenhain e. V. Freie Wählergemeinschaft der neuen Gemeinde Falkenhain	UWV e. V. FWGF
Thammenhain/Voigtshain	Freie Wählergemeinschaft der neuen Gemeinde Falkenhain	FWGF
Grimma, Stadt		
Beiersdorf	Wählervereinigung Beiersdorf	Beiersdorf

Noch: Wahlvorschläge der Wählervereinigungen bei den Wahlen zu den Ortschaftsräten am
13. Juni 2004 nach Ortschaften

Gebiet	Bezeichnung	Kurzname/ Kennwort/ Präsentationskürzel
noch: Ortschaften des Muldentalkreises		
Noch: Grimma, Stadt Döben	Wählervereinigung Döben	Döben
Höfgen	Wählervereinigung "Mühlendreieck"	Mühlendreieck Höfgen
	Wählervereinigung "Dörfergemeinschaft"	Dörfergem. Höfgen
Großbothen Großbothen	Wählervereinigung "Für unser Dorf"	WV FuD
Kössern	Wählervereinigung "Für unser Dorf"	WV FuD
Leisenau	Wählervereinigung "Für unser Dorf"	WV FuD
Schönbach	Wählervereinigung "Heimatfreunde"	WVHF
Sermuth	Wählervereinigung "Heimatfreunde"	WVHF
	Wählervereinigung "Für unser Dorf"	WV FuD
Hohburg Hohburg	Freie Wählervereinigung Hohburg e. V.	FWVH e. V.
Lüptitz	Freie Wählervereinigung Hohburg e. V.	FWVH e. V.
Naunhof, Stadt Ammelshain	Wählervereinigung Ammelshain	WV Amm
Erdmannshain	Wählervereinigung Erdmannshain	WV Erd
Fuchshain	Freie Wählervereinigung Fuchshain	FWV Fuchs
Lindhardt	Freie Wählervereinigung Lindhardt	FWV Lind
Thümlitzwalde Böhlen	Wählervereinigung Böhlen	WVB
Dürweitzen	Unabhängige Bürgerliste	UBL
Leipnitz	Freie Wählervereinigung Leipnitz	FWVL
Zschoppach	Wählervereinigung Thümlitzwalde/Zschoppach	WVTZ
Trebsen/Mulde, Stadt Seelingstädt	Wählervereinigung Seelingstädt	W.v.S.
Ortschaften des Niederschlesischen Oberlausitzkreises		
Boxberg/O.L. Bärwalde	Wählervereinigung Kommunal 94	WV Kommunal 94
Boxberg/O.L. - Sprey	Wählervereinigung Boxberg	WV Boxberg

Noch: Wahlvorschläge der Wählervereinigungen bei den Wahlen zu den Ortschaftsräten am
13. Juni 2004 nach Ortschaften

Gebiet	Bezeichnung	Kurzname/ Kennwort/ Präsentationskürzel
noch: Ortschaften des Niederschlesischen Oberlausitzkreises		
Noch: Boxberg/O.L. Kringelsdorf	Wählervereinigung Kringelsdorf	WV Kringelsdorf
Nochten	Wählervereinigung Nochten Wählervereinigung Domowina-Schöpstal	WV Nochten WV Domowina- Schöpstal
Reichwalde	Wählervereinigung Sportverein 48 Reichwalde	WV Sportverein 48 Reichwalde
Groß Düben Halbendorf	Wählervereinigung Halbendorf	WVHD
Hohendubrau Groß Radisch	Wählervereinigung Freiwillige Feuerwehr Groß Radisch	WV FFW Gr R.
Horka Biehain	Wählervereinigung Florian Biehain	WV Florian Biehain
Mückenhain	Freie Wählervereinigung Mückenhain	Freie Wähler Mückenhain
Krauschwitz Sagar bis Klein Priebus	Freie Wählervereinigung Krauschwitz e. V. Dorfclub Sagar	FWK Dorfclub Sagar
Markersdorf Deutsch Paulsdorf	Wählervereinigung Deutsch-Paulsdorf	WV-DP
Friedersdorf	Wählervereinigung Friedersdorf	WV-F
Gersdorf	Wählerinitiative Gersdorf 94 - G 94 -	WI G 94
Holtendorf	Neue Wählerinitiative "NWI" Holtendorf	NWI Holtendorf
Jauernick-Buschbach	Wählerinitiative Jauernick-Buschbach	WV-JB
Markersdorf	Wählervereinigung Feuerwehrverein/Jugend Markersdorf	WV-JM
Pfaffendorf	Wählervereinigung, Seniorenverein Pfaffendorf e. V.	WV-PF
Neißeau Deschka	Wählervereinigung 94/ Deschka	WV 94/ Deschka
Zodel	Freie Wählervereinigung Zodel Freunde der FF Zodel	WV Zodel Freunde der FF Zodel
Reichenbach/O.L., Stadt Dittmannsdorf	Wählervereinigung Reichenbach-Umland	WV-R

Noch: Wahlvorschläge der Wählervereinigungen bei den Wahlen zu den Ortschaftsräten am
13. Juni 2004 nach Ortschaften

Gebiet	Bezeichnung	Kurzname/ Kennwort/ Präsentationskürzel
noch: Ortschaften des Niederschlesischen Oberlausitzkreises		
Noch: Reichenbach/O.L., Stadt		
Mengelsdorf	Wählervereinigung Reichenbach-Umland	WV-R
Meuselwitz	Unabhängige Reichenbacher Bürgerinitiative e. V.	URBI
Zoblitz	Wählervereinigung Reichenbach-Umland	WV-R
Rothenburg/O.L., Stadt		
Lodenau	Freie Wählervereinigung Rothenburg und OT	FWV
Neusorge	Freie Wählervereinigung Rothenburg und OT	FWV
Steinbach	Freie Wählergemeinschaft	FWG
Schleife		
Mulkwitz	Wählervereinigung Domowina Mulkwitz	WVDM
Rohne	Wählervereinigung Domowina Rohne	WVDR
Trebendorf		
Mühlrose	Wählervereinigung Mühlrose	WV MR
Vierkirchen		
Arnsdorf	Freie Wählervereinigung Vierkirchen Freie Wählervereinigung Arnsdorf-Hilbersdorf	FW-V FW-V
Buchholz	Wählervereinigung Buchholz/Tätta	WV-B/T
Melaune	Freie Wählervereinigung Vierkirchen Aktive Wählervereinigung Döbschütz/Melaune/Prachenau	FW-V AWV DMP
Ortschaften des Landkreises Riesa-Großenhain		
Ebersbach		
Beiersdorf	Freie Wählergemeinschaft	FWG
Bieberach	Freie Wählergemeinschaft	FWG
Cunnersdorf	Freie Wählergemeinschaft	FWG
Ebersbach	Freie Wählergemeinschaft	FWG
Freitelsdorf	Freie Wählergemeinschaft	FWG
Kalkreuth	Freie Wählergemeinschaft	FWG
Naunhof	Schützenverein Freie Wählergemeinschaft	Schützenverein FWG
Reinersdorf	Freie Wählergemeinschaft	FWG
Rödern	Freie Wählergemeinschaft	FWG

Noch: Wahlvorschläge der Wählervereinigungen bei den Wahlen zu den Ortschaftsräten am
13. Juni 2004 nach Ortschaften

Gebiet	Bezeichnung	Kurzname/ Kennwort/ Präsentationskürzel
noch: Ortschaften des Landkreises Riesa-Großenhain		
Großenhain, Stadt		
Weißnitz/Rostig	Ortsverein "Edelweiß" Weißnitz e.V.	Ortsverein "Edelweiß"
Lampertswalde		
Adelsdorf	Freie Wähler Adelsdorf	Freie Wähler Adelsdorf
Brockwitz	Sportverein Lampertswalde e. V.	SV Lamperts- walde e. V.
Quersa	Freie Wähler Quersa	Freie Wähler Quersa
Schönborn	Freie Wähler Schönborn	Freie Wähler Schönborn
Riesa, Stadt		
Jahnishausen	Freie Wählervereinigung Jahnishausen	FWV Jahnishausen
Leutewitz	Freie Wählervereinigung Leutewitz	FWV Leutewitz
Nickritz	Freie Wählergemeinschaft Nickritz-Oelsitz	FWG Nickritz-Oelsitz
Röderaue		
Frauenhain	Sportverein Frauenhain e. V.	SV Frauenhain e. V.
Schönfeld		
Kraußnitz	Wählervereinigung Kraußnitz	WVK
Strehla, Stadt		
Paußnitz-Löschnig	Freie Wählergemeinschaft Strehla FWG	Freie Wähler
Weißig a. Raschütz		
Blochwitz	Regionalbauernverband Elbe/Röder e. V.	RBV Elbe/Röder e. V.
Brößnitz	Regionalbauernverband Elbe/Röder e. V.	RBV Elbe/Röder e. V.
Weißig a. Raschütz	Regionalbauernverband Elbe/Röder e. V.	RBV Elbe/Röder e. V.
Wildenhain		
Bauda	Freie Wählervereinigung	Freie Wählervereinigung
Colmnitz	Freie Wählervereinigung	Freie Wählervereinigung
Walda-Kleinthiemig	Freie Wählervereinigung	Freie Wählervereinigung
Wildenhain	Freie Wählervereinigung	Freie Wählervereinigung

Noch: Wahlvorschläge der Wählervereinigungen bei den Wahlen zu den Ortschaftsräten am
13. Juni 2004 nach Ortschaften

Gebiet	Bezeichnung	Kurzname/ Kennwort/ Präsentationskürzel
noch: Ortschaften des Landkreises Riesa-Großenhain		
Wülknitz		
Streumen	Wählergemeinschaft "Sankt Florian"	"Sankt Florian"
Zabeltitz		
Strauch	Freie Liste Skäßchen	Freie Liste Skäßchen
Zabeltitz	Freie Liste Skäßchen	Freie Liste Skäßchen
Zeithain		
Jacobsthal	Heimatverein Jacobsthal	Jac
Kreinitz	Wählervereinigung Kreinitz	WVK
Lorenzkirch	Wählervereinigung Ortschaftsrat 2004 Gemeinde Zeithain Ortsteile Lorenzkirch, Zschepa, Cottewitz	WVLCZ
Ortschaften des Landkreises Sächsische Schweiz		
Bad Schandau, Stadt		
Krippen	Freie Bürgerliste	Freie Bürgerliste
Schmilka	Wählervereinigung Schmilka	WV Schmilka
Dohna, Stadt		
Meusegast	Wählervereinigung "Unabhängige Wähler Meusegast"	UWM
Röhrsdorf	Freie Wähler	FW
Dürröhrsdorf-Dittersbach		
Dobra	Freie Wählergemeinschaft Dobra	FWDo
Dürröhrsdorf-Dittersbach	Unabhängige Bürger Dürröhrsdorf-Dittersbach Gesangverein Dürröhrsdorf gegr. 1862 e. V.	UB GV
Elbersdorf/Porschendorf	Kleingärtnerverein Porschendorf e. V. Elbersdorfer Bürgerinitiative	KIPo EIBü
Stürza	Bürgerbewegung Stürza	BüSt
Wilschdorf	Motorradfreunde Wilschdorf	MFW
Gohrisch		
Gohrisch, Kurort	Freie Wählergemeinschaft Gohrisch	FWG
Kleinhennersdorf	Freie Wählergemeinschaft Gohrisch	FWG
Papstdorf	Freie Wählergemeinschaft Gohrisch	FWG
Hohnstein, Stadt		
Goßdorf/Kohlmühle/ Waitzdorf	Freie Wählerschaft GO-KO-WAI	FWGKW

Noch: Wahlvorschläge der Wählervereinigungen bei den Wahlen zu den Ortschaftsräten am
13. Juni 2004 nach Ortschaften

Gebiet	Bezeichnung	Kurzname/ Kennwort/ Präsentationskürzel
noch: Ortschaften des Landkreises Sächsische Schweiz		
Noch: Hohnstein, Stadt Rathewalde/Hohburkers- dorf/Zeschnig	Freie Liste Rathewalde	FLR
Ulbersdorf	Unabhängige Wählervereinigung Ulbersdorf	UWU
Königstein/Sächs. Schw., Stadt		
Leupoldishain	Bürgerinitiative Leupoldishain	BL
Pirna, Stadt		
Birkwitz-Pratzschwitz	Freie Wähler-Ortschaftsrat Birkwitz/Pratzschwitz	FWO
Graupa	Freie Wähler Bürgerkomitee Graupa	FW BK
Reinhardtsdorf-Schöna		
Kleingießhübel	Wählervereinigung 94	WV94
Reinhardtsdorf	Wählervereinigung 94	WV94
Schöna	Wählervereinigung 94	WV94
Sebnitz, Stadt		
Hinterhermsdorf	Bürgerinitiative Hinterhermsdorf Freunde der Feuerwehr	BIH FdF
Stolpen, Stadt		
Heeselicht	Wählervereinigung Stolpen FWV Feuerwehr Heeselicht	WVS FWV
Helmsdorf	Wählervereinigung Stolpen	WVS
Langenwolmsdorf	Freie Wählervereinigung Feuerwehr Langenwolmsdorf	FWV Feuerwehr
Lauterbach	Wählervereinigung Kirchenvorstand Lauterbach	WVK
Rennersdorf-Neudörfel	Wählervereinigung Stolpen	WVS
Stolpen	Wählervereinigung Stolpen	WVS
Struppen		
Thürmsdorf	Freie Wähler Struppen	FW
Ortschaften des Landkreises Stollberg		
Burkhardttsdorf		
Meinersdorf	Freie Wählervereinigung Meinersdorf e. V.	FWM
Erlbach-Kirchberg		
Ursprung	Freie Wählergemeinschaft für die Gemeinde Erlbach-Kirchberg und Ortsteil Ursprung e. V.	FWG

Noch: Wahlvorschläge der Wählervereinigungen bei den Wahlen zu den Ortschaftsräten am
13. Juni 2004 nach Ortschaften

Gebiet	Bezeichnung	Kurzname/ Kennwort/ Präsentationskürzel
noch: Ortschaften des Landkreises Stollberg		
Neukirchen/Erzgeb. Adorf/Erzgeb.	Kultur- und Heimatverein Adorf e. V.	KuHAd.
Stollberg/Erzgeb., Stadt Beutha/Raum	"Freie Wählerunion" e. V. Stollberg Freie Wähler Beutha	FWU Freie Wähler Beutha
Gablenz	"Freie Wählerunion" e. V. Stollberg "Freiwillige Feuerwehr Gablenz/Erzg. e. V."	FWU FFWG e. V.
Hoheneck	"Freie Wählerunion" e. V. Stollberg	FWU
Mitteldorf	"Freie Wählerunion" e. V. Stollberg	FWU
Oberdorf	"Freie Wählerunion" e. V. Stollberg Verein der FFW Oberdorf e. V.	FWU Verein der FFW Oberdorf
Zwönitz, Stadt Brünlos	Freie Wählergemeinschaft Zwönitz e. V.	FWG
Ortschaften des Landkreises Torgau-Oschatz		
Dahlen, Stadt Börln	Freie Wählergemeinschaft Dahlen	FWG
Großböhla	Freie Wählergemeinschaft Dahlen	FWG
Dreiheide Großwig	Freie Wählergemeinschaft	FWG
Süptitz	Unabhängige Liste	UL
Weidenhain	Unabhängige Liste	UL
Elsnig Döbern	Freie Wählergemeinschaft Torgau-Oschatz e. V.	FWG
Neiden	Freie Wählergemeinschaft Torgau-Oschatz e. V.	FWG
Liebschützberg Ganzig-Kleinragewitz	Heimatverein Ganzig/Kleinragewitz e. V.	HV Ganzig
Mockrehna Audenhain	Freie Wählergemeinschaft Torgau-Oschatz e. V.	FWG
Klitzschen	Freie Wählergemeinschaft Torgau-Oschatz e. V.	FWG
Langenreichenbach	Freie Wählergemeinschaft Torgau-Oschatz e. V.	FWG
Mockrehna	Wählergemeinschaft Freiwillige Feuerwehr Mockrehna	WG FF Mockrehna

Noch: Wahlvorschläge der Wählervereinigungen bei den Wahlen zu den Ortschaftsräten am
13. Juni 2004 nach Ortschaften

Gebiet	Bezeichnung	Kurzname/ Kennwort/ Präsentationskürzel
noch: Ortschaften des Landkreises Torgau-Oschatz		
Noch: Mockrehna Strelln	SV Strelln/Schöna e. V.	SV Strelln/ Schöna e. V.
Wildschütz	Freie Wählergemeinschaft Torgau-Oschatz e. V.	FWG
Pflückuff Loßwig	Freie Wählergemeinschaft Torgau-Oschatz e. V.	FWG
Mehderitzsch	Freie Wählergemeinschaft Torgau-Oschatz e. V.	FWG
Staupitz	Freie Wählergemeinschaft Torgau-Oschatz e. V.	FWG
Weißnig	Freie Wählergemeinschaft Torgau-Oschatz e. V.	FWG
Trossin Falkenberg	Freie Wählergemeinschaft Torgau-Oschatz e. V.	FWG
Roitzsch	Freie Wählergemeinschaft Torgau-Oschatz e. V.	FWG
Trossin	Freie Wählergemeinschaft Torgau-Oschatz e. V.	FWG
Wermisdorf Luppa, Calbitz, Malkwitz	Wählervereinigung Luppa, Calbitz, Malkwitz	Wählervereinigung
Mahlis, Liptitz, Gröppendorf, Wiederoda	Wählervereinigung pro Ortsteile	pro Ortsteile
Ortschaften des Vogtlandkreises		
Adorf, Stadt Gettengrün	Freie Wähler Gettengrün	FWG
Leubetha	Freie Wähler Leubetha	FWL
Rebersreuth	Freie Wähler Rebersreuth	FWR
Auerbach/Vogtl., Stadt Beerheide	Freie Wählervereinigung Auerbach Ortschaft Beerheide	FWA
Reumtengrün	Bürgerinitiative Reumtengrün	BI
Schnarrtanne	Feuerwehrverein Vogelsgrün e. V. Wählervereinigung Schnarrtanne	FWV WV
Bad Elster, Stadt Mühlhausen	Freie Wähler Bad Elster e. V.	FW
Sohl	Freie Wähler Bad Elster e. V.	FW
Burgstein Dröda	Freie Wählervereinigung FFW Dröda	FWVFD

Noch: Wahlvorschläge der Wählervereinigungen bei den Wahlen zu den Ortschaftsräten am
13. Juni 2004 nach Ortschaften

Gebiet	Bezeichnung	Kurzname/ Kennwort/ Präsentationskürzel
noch: Ortschaften des Vogtlandkreises		
Noch: Burgstein Geilsdorf	Freie Wählervereinigung FFW Geilsdorf	FWVFG
Grobau	Freie Wählervereinigung FFW Grobau	FWVFFWG
Großzöbern	Freie Wählervereinigung FFW Großzöbern	FWFWG
Gutenfürst	Freie Wählervereinigung Gutenfürst	FFWG
Heinersgrün	Freie Wählervereinigung FFW Heinersgrün	FWVFH
Kemnitz	Freie Wählervereinigung FFW Kemnitz	FWVFK
Krebes	Freie Wählervereinigung FFW Krebes/Ruderitz	FWVFKR
Pirk	Freie Wählervereinigung Feuerwehr Pirk	FWVFP
Schwand	Freie Wählervereinigung FFW Schwand	FWVFS
Elsterberg, Stadt Cunsdorf	Wählerinitiative Freiwillige Feuerwehr Cunsdorf	Cunsdorf
Görschnitz	Bürgerbewegung Feuerwehr Görschnitz	Görschnitz
Kleingera	Freie Wählergemeinschaft Kleingera	Kleingera
Losa	Alternative Heimatliste Losa	AHLL
Noßwitz	Freie Wählergemeinschaft Noßwitz	FWN
Scholas	Freie Wählergemeinschaft Scholas	FWS
Erlbach Wernitzgrün	Wählervereinigung Wernitzgrün	WvW
Falkenstein/Vogtl., Stadt Oberlauterbach	Wählervereinigung Oberlauterbach	WV-Oberlauterbach
Schönau	Wählervereinigung Schönau	WV-Schö
Trieb/Vogtl.	Wählervereinigung Freie Wähler Trieb	WV-Trieb
Heinsdorfergrund Hauptmannsgrün	CDU - Offene Liste	CDU - OL
Oberheinsdorf	Gemeinsame Liste Ortschaftsrat Oberheinsdorf	GLOO
Unterheinsdorf	Freie Wählergemeinschaft Heinsdorfergrund	FWH
Lengenfeld, Stadt Irfersgrün	Bürgerinitiative Lengenfeld e. V.	BIL

Noch: Wahlvorschläge der Wählervereinigungen bei den Wahlen zu den Ortschaftsräten am
13. Juni 2004 nach Ortschaften

Gebiet	Bezeichnung	Kurzname/ Kennwort/ Präsentationskürzel
noch: Ortschaften des Vogtlandkreises		
Noch: Lengenfeld, Stadt		
Plohn/Abhorn	Bürgerinitiative Plohn/Abhorn	BI Plohn/Abhorn
Schönbrunn	Heimatverein Schönbrunn e. V. Sportverein "Fortuna Schönbrunn e. V."	Heimatverein Sportverein Fortuna
Waldkirchen	BI Waldkirchen	BI Waldkirchen
Wolfspfütz	Bürgerinitiative Lengenfeld e. V.	BIL
Leubnitz		
Demeusel	Wählervereinigung Demeusel	WV
Leubnitz	Wählervereinigung Liste der Vereine Leubnitz	WV
Rodau	Bürgerinitiative Rodau	BIR
Rößnitz	Bürgerinitiative Gesteinsabbau	BI
Schneckengrün	Bürgerinitiative Schneckengrün	BIS
Markneukirchen, Stadt		
Breitenfeld	Freie Wähler Markneukirchen/Erlbach e. V.	FW
Landwüst	Freie Wähler Markneukirchen/Erlbach e. V. Freie Wähler Landwüst	FW FWL
Siebenbrunn	Bürgerversammlung Siebenbrunn	BVS
Mylau, Stadt		
Obermylau	Freie Wählervereinigung Obermylau	FWV Obermylau
Netzschkau, Stadt		
Brockau	Interessengemeinschaft Freiwillige Feuerwehr Brockau	I.G. FFW BR
Neuensalz		
Mechelgrün	Interessengemeinschaft Freiwillige Feuerwehren	IG FFW
Thoßfell	Interessengemeinschaft Freiwillige Feuerwehren	IG FFW
Zobes	Wählervereinigung Zobes	WVZ
Neumark		
Schönbach	Seniorenclub Schönbach	Seniorenclub Schönbach
Oelsnitz, Stadt		
Oberhermsgrün	Freunde der Feuerwehr Oberhermsgrün	FFO
Taltitz	Interessengemeinschaft Taltitz	IT
Reichenbach im Vogtland, Stadt		
Brunn	Freie Wählergemeinschaft Brunn	FWB

Noch: Wahlvorschläge der Wählervereinigungen bei den Wahlen zu den Ortschaftsräten am
13. Juni 2004 nach Ortschaften

Gebiet	Bezeichnung	Kurzname/ Kennwort/ Präsentationskürzel
noch: Ortschaften des Vogtlandkreises		
Noch: Reichenbach im Vogtland, Stadt		
Friesen	Freie Wählergemeinschaft Friesen	FWF
Rotschau	Bürgerinitiative Rotschau	BIR
Schneidenbach	Heimatverein Schneidenbach e. V.	HVS
Reuth		
Dehles	Wählervereinigung FFW Dehles	WVFD
Tobertitz	Bürgerinitiative Tobertitz	BIT
Rodewisch, Stadt		
Röthenbach	Freie Wählervereinigung Röthenbach	FWV Röthenbach
Rützingrün	Bürgerinitiative Rützingrün	BI Rützingrün
Schöneck/Vogtl., Stadt		
Arnoldsgrün	Wählervereinigung Arnoldsgrün	WV Arnoldsgrün
Gunzen	Wählergemeinschaft Gunzen	WGG
Schilbach	Wählervereinigung Schilbach	WV Schilbach
Treuen, Stadt		
Eich/Sa.	Eicher Wählervereinigung	EWV
Hartmannsgrün/ Pfaffengrün	Freie Wähler Hartmannsgrün Sportgemeinschaft Pfaffengrün e. V.	FWH SG
Weischlitz		
Kloschwitz	BI gegen Gesteinsabbau Kloschwitz, Rößnitz, Rodersdorf	BIK
Kobitzschwalde	Wählervereinigung Kobitzschwalde	WVK
Kürbitz	Dorfclub Kürbitz Sportgemeinschaft Kürbitz	DCK SGK
Rodersdorf	Freie Wähler Rodersdorf	FWR
Ortschaften des Weißeritzkreises		
Altenberg, Stadt		
Bärenfels, Kurort	Freie Wählergemeinschaft Bärenfels Freie Wählervereinigung Altenberg	FWG Bärenfels FWA
Bärenstein	Bärensteiner Wählervereinigung	Bärensteiner WV
Falkenhain	Wählervereinigung Falkenhain	WV Falkenhain
Kipsdorf, Kurort	Freie Wählervereinigung Kurort Kipsdorf	FWV Kipsdorf

Noch: Wahlvorschläge der Wählervereinigungen bei den Wahlen zu den Ortschaftsräten am
13. Juni 2004 nach Ortschaften

Gebiet	Bezeichnung	Kurzname/ Kennwort/ Präsentationskürzel
noch: Ortschaften des Weißeritzkreises		
Noch: Altenberg, Stadt Oberbärenburg	Freie Wählergemeinschaft Kurort Bärenburg	FWG Bärenburg
Rehefeld-Zaunhaus	Freie Wählervereinigung Rehefeld-Zinnwald	FWRZ
Schellerhau	Freie Wählervereinigung Schellerhau Wählervereinigung Matthäusweg 15	FWV Schellerhau WV Matthäusweg
Zinnwald-Georgenfeld	Freie Wählervereinigung Rehefeld-Zinnwald	FWRZ
Bannewitz		
Bannewitz	Wählervereinigung Börnchen, Hänichen, Possendorf, Rippien Bürgergemeinschaft	WV BG
Goppeln	Bürgergemeinschaft	BG
Possendorf	Wählervereinigung Börnchen, Hänichen, Possendorf, Rippien	WV
Rippien	Wählervereinigung Börnchen, Hänichen, Possendorf, Rippien	WV
Dippoldiswalde, Stadt		
Berreuth	Wählervereinigung Berreuth	WV Berreuth
Elend	Wählervereinigung Elend	Wählervereinigung Elend
Malter	Unabhängige Bürger Dippoldiswalde	UnBüD
Oberhäslich	Freie Wählervereinigung Oberhäslich	FWvOberhäslich
Paulsdorf	Freie Wähler Paulsdorf	FWP
Reichstädt	Parteifreie Wählergruppe	Parteifreie Wählergruppe
Reinholdshain	Nichtmitgliedschaftliche Wählervereinigung Reinholdshain	NmWV R.hain
Seifersdorf	Wählervereinigung Seifersdorf	WV Seifersdorf
Ulberndorf	Wählervereinigung Ulberndorf	WV Ulberndorf
Freital, Stadt		
Kleinnaundorf	Freie Bürger Kleinnaundorf	Freie Bürger
Pesterwitz	Bürgerinitiative Pesterwitz	BI Pesterwitz
Weißig	Wählervereinigung Ortschaftsrat Weißig	WV OR
Wurgwitz	Bürgerinitiative Wurgwitz	BI
Geising, Stadt		
Fürstenau	Nicht mitgliedschaftlich organisierte Wählervereinigung Fürstenau	WV Fürstenau

Noch: Wahlvorschläge der Wählervereinigungen bei den Wahlen zu den Ortschaftsräten am
13. Juni 2004 nach Ortschaften

Gebiet	Bezeichnung	Kurzname/ Kennwort/ Präsentationskürzel
noch: Ortschaften des Weißeritzkreises		
Noch: Geising, Stadt Fürstenwalde	Nicht mitgliederschaftlich organisierte Wählervereinigung Fürstenwalde	WV Fürstenwalde
Lauenstein	Nicht mitgliederschaftlich organisierte Wählervereinigung Lauenstein	WV Lauenstein
Liebenau	Nicht mitgliederschaftlich organisierte Wählervereinigung Liebenau	WV Liebenau
Glashütte, Stadt Johnsbach	Freie Wählergemeinschaft Johnsbach	FG Joh
Höckendorf Beerwalde	Wählervereinigung Beerwalde	WV Beerwalde
Pretzschendorf Klingenberg	Wählervereinigung Klingenberg	Wv Klingenberg
Rabenau, Stadt Karsdorf	Freie Wählergemeinschaft Rabenau	FWG
Obernaundorf	Freie Wählergemeinschaft Rabenau	FWG
Rabenau	Freie Wählergemeinschaft Rabenau Wählervereinigung "Pro Rabenau"	FWG Pro Rabenau
Spechtritz	Freie Wählergemeinschaft Rabenau	FWG
Reinhardtsgrimma Cunnersdorf	Wählervereinigung Kommunalwahlen 2004	WV 2004
Frauendorf	Wählervereinigung Kommunalwahlen 2004	WV 2004
Hausdorf	Wählervereinigung Kommunalwahlen 2004	WV 2004
Hirschbach	Wählervereinigung Kommunalwahlen 2004	WV 2004
Reinhardtsgrimma	Wählervereinigung Kommunalwahlen 2004	WV 2004
Schmiedeberg Ammelsdorf	Freie Wählergemeinschaft	FG
Obercarsdorf	Freie Wählergemeinschaft	FG
Sadisdorf	Freie Wählergemeinschaft	FG
Schmiedeberg	Freie Wählergemeinschaft	FG
Schönfeld	Freie Wählergemeinschaft	FG
Tharandt, Stadt Kurort Hartha	Freie Wählergemeinschaft Kurort Hartha	FWKH

Noch: Wahlvorschläge der Wählervereinigungen bei den Wahlen zu den Ortschaftsräten am
13. Juni 2004 nach Ortschaften

Gebiet	Bezeichnung	Kurzname/ Kennwort/ Präsentationskürzel
noch: Ortschaften des Weißeritzkreises		
Wilsdruff, Stadt		
Braunsdorf	Freie Wähler Braunsdorf	FWB
Grumbach	Bürgerinitiative Grumbach	BIG
Helbigsdorf/Blankenstein	Bürgerinitiative Blankenstein Bürgervereinigung 94	BI BV 94
Herzogswalde	Wählergemeinschaft Herzogswalde	WG-HZW
Kaufbach	Freie Wähler	FW
Kesselsdorf	Kesselsdorfer Liste	KL
Limbach/Birkenhain	Bürgerinitiative Limbach/Birkenhain	BI-LB
Mohorn	Freie Wähler	FW
Ortschaften des Landkreises Zwickauer Land		
Crimmitschau, Stadt		
Frankenhausen	Feuerwehrverein Frankenhausen Interessengemeinschaft Sächsische Landfrauen Frankenhausen Sächsischer Heimatschutz Frankenhausen e. V.	Feuerwehrverein Fr. ISL Fr. Sächs. HS Frankenhausen
Fraureuth		
Beiersdorf	Freie Wählergemeinschaft Fraureuth e. V.	FWG
Fraureuth	Freie Wählergemeinschaft Fraureuth e. V. Freiwillige Feuerwehr "Kurt Kummerlöh" e. V. Fraureuth	FWG FFW
Gospersgrün	Freie Wählergemeinschaft Fraureuth e. V.	FWG
Ruppertsgrün	Volkssportgemeinschaft Fraureuth	VSG
Kirchberg, Stadt		
Cunersdorf	Wählervereinigung Cunersdorf	WV Cunersdorf
Leutersbach	Freiwillige Feuerwehr Leutersbach	FFw
Saupersdorf	Freie Wählervereinigung Kirchberg e. V.	Freie WV e. V.
Stangengrün	Wählervereinigung Bürgerschaft Stangengrün	WV Bürgerschaft
Wolfersgrün	Feuerwehrverein "FFw Wolfersgrün"	FwV Wolfersgrün
Lichtentanne		
Thanhof	Freie Wählervereinigung Thanhof	Freie WV
Mülsen		
Mülsen St. Jacob	Freie Wähler	FW

Noch: Wahlvorschläge der Wählervereinigungen bei den Wahlen zu den Ortschaftsräten am
13. Juni 2004 nach Ortschaften

Gebiet	Bezeichnung	Kurzname/ Kennwort/ Präsentationskürzel
noch: Ortschaften des Landkreises Zwickauer Land		
Noch: Mülsen Mülsen St. Micheln	Freie Wähler	FW
Niedermülsen	Bürgergemeinschaft Niedermülsen	BGN
Ortmannsdorf	Freie Wähler	FW
Stangendorf	Wählervereinigung Stangendorf	WVS
Thurm	Aktive, unabhängige Bürger Mülsen	AuBM
Wulm	Freie Wähler	FW
Neukirchen/Pleiße Dänkritz	Bürgergemeinschaft Dänkritz	BG Dänkritz
Lauterbach	Bürgergemeinschaft Lauterbach	BG Lauterbach
Reinsdorf Friedrichsgrün	Förderverein Friedrichsgrün e. V.	FvF e. V.
Werdau, Stadt Königswalde	FREIE WÄHLERGEMEINSCHAFT Werdau e. V. Freie Wähler	FW FW (K)
Langenhessen	FREIE WÄHLERGEMEINSCHAFT Werdau e. V.	FW
Leubnitz	FREIE WÄHLERGEMEINSCHAFT Werdau e. V.	FW
Steinpleis	FREIE WÄHLERGEMEINSCHAFT Werdau e. V.	FW
Wilkau-Haßlau, Stadt Culitzsch	Freie Wählervereinigung Culitzsch-Wilkau	FWCW
Silberstraße	Dorfclub Silberstraße e. V.	WV Club