



Statistischer Bericht



Gewerbeanmeldungen und -abmeldungen im Freistaat Sachsen

II. Quartal und 1. Halbjahr 2014

D I 1 – vj 2/14

Zeichenerklärung

- Nichts vorhanden (genau Null)
- 0 weniger als die Hälfte von 1 in der letzten besetzten Stelle, jedoch mehr als nichts
- ... Angabe fällt später an
- / Zahlenwert nicht sicher genug
- . Zahlenwert unbekannt oder geheim zu halten
- x Tabellenfach gesperrt, weil Aussage nicht sinnvoll
- () Aussagewert ist eingeschränkt
- p vorläufige Zahl
- r berichtigte Zahl
- s geschätzte Zahl

Inhalt

	Seite
Vorbemerkungen	3
Erläuterungen	3
Abbildungen	
Abb. 1 Gewerbeanzeigen im 2. Quartal 2014 nach Rechtsformen	5
Abb. 2 Gewerbeanzeigen im 2. Quartal 2014 nach Kreisfreien Städten und Landkreisen sowie Grund der Meldung	5
Abb. 3 Gewerbeanzeigen im 1. Halbjahr 2014 nach Rechtsformen	19
Abb. 4 Gewerbeanzeigen im 1. Halbjahr 2014 nach Kreisfreien Städten und Landkreisen	19
Tabellen	
1. Gewerbeanzeigen seit 1996 nach Grund der Meldung	6
2. Gewerbeanzeigen im 2. Quartal 2014 nach Art der Niederlassung, Rechtsform, Einzelunternehmen nach Geschlecht und Staatsangehörigkeit des Inhabers sowie Grund der Meldung	8
3. Gewerbeanzeigen im 2. Quartal 2014 nach Wirtschaftsbereichen und Grund der Meldung	10
4. Neugründungen und vollständige Aufgaben im 2. Quartal 2014 nach Wirtschaftsbereichen und Art der Niederlassung	12
5. Gewerbebeanmeldungen im 2. Quartal 2014 nach Kreisfreien Städten und Landkreisen sowie Grund der Meldung	14
6. Gewerbeabmeldungen im 2. Quartal 2014 nach Kreisfreien Städten und Landkreisen sowie Grund der Meldung	14
7. Neugründungen im 2. Quartal 2014 nach Kreisfreien Städten und Landkreisen sowie Art der Niederlassung	15
8. Vollständige Aufgaben im 2. Quartal 2014 nach Kreisfreien Städten und Landkreisen sowie Art der Niederlassung	15
9. Gewerbeanzeigen im 2. Quartal 2014 nach Kreisfreien Städten und Landkreisen sowie Wirtschaftsbereichen	16
10. Gewerbebeanmeldungen von Gewerbetreibenden im 2. Quartal 2014 nach Kreisfreien Städten und Landkreisen sowie Neugründungen nach Geschlecht	18
11. Gewerbeabmeldungen von Gewerbetreibenden im 2. Quartal 2014 nach Kreisfreien Städten und Landkreisen sowie vollständige Aufgaben nach Geschlecht	18
12. Gewerbeanzeigen im 1. Halbjahr 2014 nach Art der Niederlassung, Rechtsform, Einzelunternehmen nach Geschlecht und Staatsangehörigkeit des Inhabers sowie Grund der Meldung	20
13. Gewerbeanzeigen im 1. Halbjahr 2014 nach Wirtschaftsbereichen und Grund der Meldung	22
14. Neugründungen und vollständige Aufgaben im 1. Halbjahr 2014 nach Wirtschaftsbereichen und Art der Niederlassung	24

	Seite
15. Gewerbeanmeldungen im 1. Halbjahr 2014 nach Kreisfreien Städten und Landkreisen sowie Grund der Meldung	26
16. Gewerbeabmeldungen im 1. Halbjahr 2014 nach Kreisfreien Städten und Landkreisen sowie Grund der Meldung	26
17. Neugründungen im 1. Halbjahr 2014 nach Kreisfreien Städten und Landkreisen sowie Art der Niederlassung	27
18. Vollständige Aufgaben im 1. Halbjahr 2014 nach Kreisfreien Städten und Landkreisen sowie Art der Niederlassung	27
19. Gewerbeanzeigen im 1. Halbjahr 2014 nach Kreisfreien Städten und Landkreisen sowie Wirtschaftsbereichen	28
20. Gewerbeanmeldungen von Gewerbetreibenden im 1. Halbjahr 2014 nach Kreisfreien Städten und Landkreisen sowie Neugründungen nach Geschlecht	30
21. Gewerbeabmeldungen von Gewerbetreibenden im 1. Halbjahr 2014 nach Kreisfreien Städten und Landkreisen sowie vollständige Aufgaben nach Geschlecht	30

Vorbemerkungen

Rechtsgrundlagen

Die Rechtsgrundlagen der Gewerbeanzeigenstatistik bilden die Gewerbeordnung in der Fassung der Bekanntmachung vom 22. Februar 1999 (BGBl. I S. 202), zuletzt geändert durch Artikel 2 des Gesetzes vom 6. September 2013 (BGBl. I S. 3556) in Verbindung mit dem Gesetz über die Statistik für Bundeszwecke (Bundesstatistikgesetz - BStatG) vom 22. Januar 1987 (BGBl. I S. 462, 565), zuletzt geändert durch Art. 13 des Gesetzes vom 25. Juli 2013 (BGBl. I S. 2749) und das Dritte Gesetz zum Abbau bürokratischer Hemmnisse insbesondere in der mittelständischen Wirtschaft vom 17. März 2009 (BGBl. I S. 550) Artikel 9 - Änderung der Gewerbeordnung.

Erläuterungen

Auskunftspflichtig für die Gewerbeanzeigenstatistik sind die Gewerbeanzeigenden, die nach § 14 der Gewerbeordnung (GewO) jedes stehende Gewerbe oder den Betrieb einer Zweigniederlassung oder einer unselbstständigen Zweigstelle bzw. nach § 55c GewO ein Reisegewerbe als selbstständige Tätigkeit anzeigen müssen. Sie erfüllen ihre statistische Auskunftspflicht durch die Erstattung der Anzeige bei den zuständigen Behörden. Diese übermitteln die Angaben der Gewerbeanzeigen monatlich an das zuständige statistische Landesamt.

Als Gewerbe gilt jede erlaubte selbstständige Tätigkeit, die auf Dauer angelegt ist und mit Absicht der Gewinnerzielung betrieben wird. Die Tätigkeiten, die der Gewerbeordnung unterliegen, regelt § 6 GewO. Ausgenommen von der Anzeigepflicht sind insbesondere die Urproduktion (Land- und Forstwirtschaft, Garten- und Weinbau, Fischerei, Bergbau), die freien Berufe im Sinne des Gewberechts (z. B. Ärzte, Rechtsanwälte, Notare, Wirtschaftsprüfer, wissenschaftliche, künstlerische oder schriftstellerische Tätigkeiten), Versicherungsunternehmen und die Verwaltung eigenen Vermögens. Wird aber eine dieser nichtgewerblichen Tätigkeiten in Verbindung mit einer Gewerbetätigkeit ausgeübt, kommen die allgemeinen Bestimmungen der GewO zur Anwendung.

Anzeigepflichtig sind die Gewerbetreibenden (natürliche oder juristische Personen). Bei Personengesellschaften sind die geschäftsführungsberechtigten Gesellschafter die Gewerbetreibenden, nicht dagegen die Personengesellschaften als solche, da diese keine eigene Rechtspersönlichkeit besitzen. Damit ist jeder dieser Gesellschafter auch anzeigepflichtig.

Eine Gewerbemeldung kann aus unterschiedlichen Gründen erfolgen und wird mit einem der dafür gesetzlich vorgegebenen Meldeformulare, unterschieden nach Anmeldung, Ummeldung oder Abmeldung, vollzogen. Gewerbemeldungen werden entsprechend dem Ersten Gesetz zum Abbau bürokratischer Hemmnisse insbesondere in der mittelständischen Wirtschaft vom 22. August 2006 (BGBl. I S. 1970) ab August 2006 nicht mehr verarbeitet.

Eine *Anmeldung* ist abzugeben bei

- Neuerrichtung eines Gewerbebetriebes in Differenzierung nach
 - Neugründungen,
 - Gründungen nach Umwandlungsgesetz (z. B. Verschmelzung, Spaltung)
- Zuzug eines bestehenden Betriebes aus einem anderen Gewerbeamtsbereich, d. h. Wiedereröffnung nach Verlegung,
- Übernahme eines bereits bestehenden Betriebes auf Grund von
 - Rechtsformwechsel,
 - Gesellschaftereintritt,
 - Erbfolge, Kauf oder Pacht.

Eine *Abmeldung* ist abzugeben bei

- Aufgabe eines Gewerbebetriebes in Differenzierung nach
 - vollständigen Aufgaben,
 - Schließung nach Umwandlungsgesetz (z. B. Verschmelzung, Spaltung)
- Fortzug eines bestehenden Gewerbebetriebes in einen anderen Gewerbeamtsbereich, d. h. Schließung wegen Verlegung,
- Übergabe eines weiterhin bestehenden Betriebes auf Grund von
 - Rechtsformwechsel,
 - Gesellschafteraustritt,
 - Erbfolge, Verkauf oder Verpachtung.

Die Gewerbemeldungen beinhalten u. a. neben den Hilfsmerkmalen, Name/Firmierung und Anschrift des Gewerbebetriebes, verbale Angaben zur aufgenommenen bzw. beendeten Tätigkeit, die Anzahl der voraussichtlich bzw. zuletzt beschäftigten Arbeitnehmer, unterschieden nach Vollzeit- und Teilzeitbeschäftigten, den Grund der Gewerbemeldung, die Art der Niederlassung, Eintragung im Handels-, Genossenschafts- oder Vereinsregister. Neben diesen betriebsbezogenen Merkmalen werden die personenbezogenen Merkmale Staatsangehörigkeit und Geschlecht der Gewerbetreibenden erfasst. Jedes Gewerbe wird gemäß den verbalen Angaben auf der Gewerbeanzeige zur angemeldeten bzw. beendeten Tätigkeit einer Wirtschaftsabteilung der „Klassifikation der Wirtschaftszweige“ (WZ 2008) zugeordnet.

Die *Neugründung* setzt sich zusammen aus der Betriebsgründung und der sonstigen Neugründung.

Unter *Betriebsgründung* bzw. *der Gründung von Betrieben mit größerer wirtschaftlicher Bedeutung* wird aus statistischer Sicht die Gründung einer Hauptniederlassung, Zweigniederlassung oder einer unselbstständigen Zweigstelle durch eine juristische Person, eine Gesellschaft ohne Rechtspersönlichkeit (Personengesellschaft) oder eine natürliche Person zusammengefasst. Bei einer natürlichen Person, die eine Hauptniederlassung anmeldet, gilt als Voraussetzung für eine Betriebsgründung, dass sie entweder in das Handelsregister eingetragen ist oder aber eine Handwerkskarte besitzt oder mindestens einen Arbeitnehmer lt. Gewerbeanmeldung beschäftigen wird.

Eine *sonstige Neugründung* ist die Gründung einer Hauptniederlassung durch einen Kleingewerbetreibenden, die nach Art und Umfang keinen in kaufmännischer Weise eingerichteten Geschäftsbetrieb erfordert (Nicht-Kaufmann/-frau). Der Kleingewerbetreibende ist nicht im Handelsregister eingetragen, besitzt keine Handwerkskarte und beschäftigt keine Arbeitnehmer. Die Gründung eines Gewerbes, das in der Gewerbeanzeige bereits als Gewerbe im Nebenerwerb ausgewiesen wird, gilt ebenfalls als sonstige Neugründung.

Mit der Unterscheidung in „Betriebsgründung“ und „Sonstige Neugründung“ lässt sich das Gründungsgeschehen nur näherungsweise bestimmen, da sich die zugrunde liegenden Angaben auf den Zeitpunkt der Gewerbeanmeldung beziehen und teilweise unvollständig sind. Insbesondere kann daher nicht ausgeschlossen werden, dass ein zu den „Sonstigen Neugründungen“ zugeordneter Betrieb später größere wirtschaftliche Aktivitäten entfaltet und dann als Betriebsgründung anzusehen wäre.

Die *Übernahme* umfasst Rechtsformwechsel, Gesellschaftereintritte, Kauf oder Pacht eines Unternehmens sowie den Eintritt der Erbfolge.

Die *Umwandlung* nach dem Umwandlungsgesetz umfasst die Verschmelzung mehrerer Unternehmen zu einem Unternehmen, die Aufspaltung eines Unternehmens in mehrere Unternehmen sowie die Aufspaltung oder Ausgliederung von Unternehmensteilen mit dem Ziel der Neugründung.

Die *vollständige Aufgabe* setzt sich zusammen aus der Betriebsaufgabe und der sonstigen Stilllegung.

Eine *Betriebsaufgabe bzw. die Aufgabe von Betrieben mit größerer wirtschaftlicher Bedeutung* umfasst aus statistischer Sicht die vollständige Aufgabe einer Hauptniederlassung, einer Zweigniederlassung oder einer unselbstständigen Zweigstelle, welche durch eine juristische Person, eine Gesellschaft ohne Rechtspersönlichkeit (Personengesellschaft) oder eine natürliche Person geführt wurde. Bei einer natürlichen Person gilt als Voraussetzung, dass sie entweder in das Handelsregister eingetragen war oder zuletzt mindestens einen Arbeitnehmer beschäftigt hat.

Eine *sonstige Stilllegung* ist die vollständige Aufgabe einer Hauptniederlassung eines Kleingewerbetreibenden (Nicht-Kaufmann/-frau). Das Kleinunternehmen war nicht im Handelsregister eingetragen und beschäftigte keine Arbeitnehmer. Die Aufgabe eines Gewerbes, das im Nebenerwerb betrieben wurde, gilt ebenfalls als sonstige Stilllegung.

Die Unterscheidung der Gewerbeabmeldungen in „Betriebsaufgabe“ und „Sonstige Stilllegungen“ ist aus den für die Gewerbeabmeldungen genannten Gründen ebenfalls nur näherungsweise zu treffen.

Die *Übergabe* umfasst Rechtsformwechsel, Gesellschafteraustritte, Verkauf oder Verpachtung eines Unternehmens sowie den Antritt der Erbfolge.

Nach der Art der Niederlassung des angezeigten Gewerbebetriebes werden unterschieden:

Hauptniederlassung

Mittelpunkt des Geschäftsverkehrs eines Betriebes, der sich bei Personenhandelsgesellschaften und juristischen

Personen am Sitz des Unternehmens befindet. Er kann aber auch in der Wohnung des Gewerbetreibenden liegen.

Zweigniederlassung

Betrieb mit selbstständiger Organisation, selbstständigen Betriebsmitteln und gesonderter Buchführung, dessen Leiter Geschäfte selbstständig abzuschließen und durchzuführen befugt ist.

Unselbstständige Zweigstelle

Feste örtliche Anlagen oder Einrichtungen, die der Ausübung eines stehenden Gewerbes dienen, jedoch nicht die Bedingungen einer Zweigniederlassung erfüllen.

Methodische Hinweise

Die Ergebnisse der Gewerbeanzeigenstatistik werden ab 2006 ohne Automatenaufsteller und Reisegewerbe dargestellt. Alle Ergebnisse nach Kreisfreien Städten und Landkreisen beziehen sich auf den Gebietsstand 1. Januar 2014.

Abb. 1 Gewerbeanzeigen im 2. Quartal 2014 nach Rechtsformen in Prozent

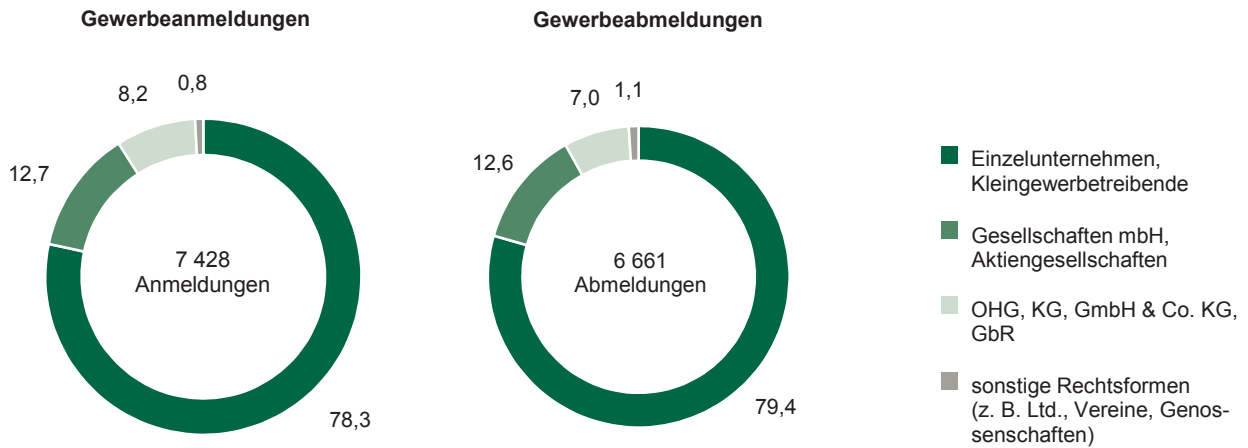
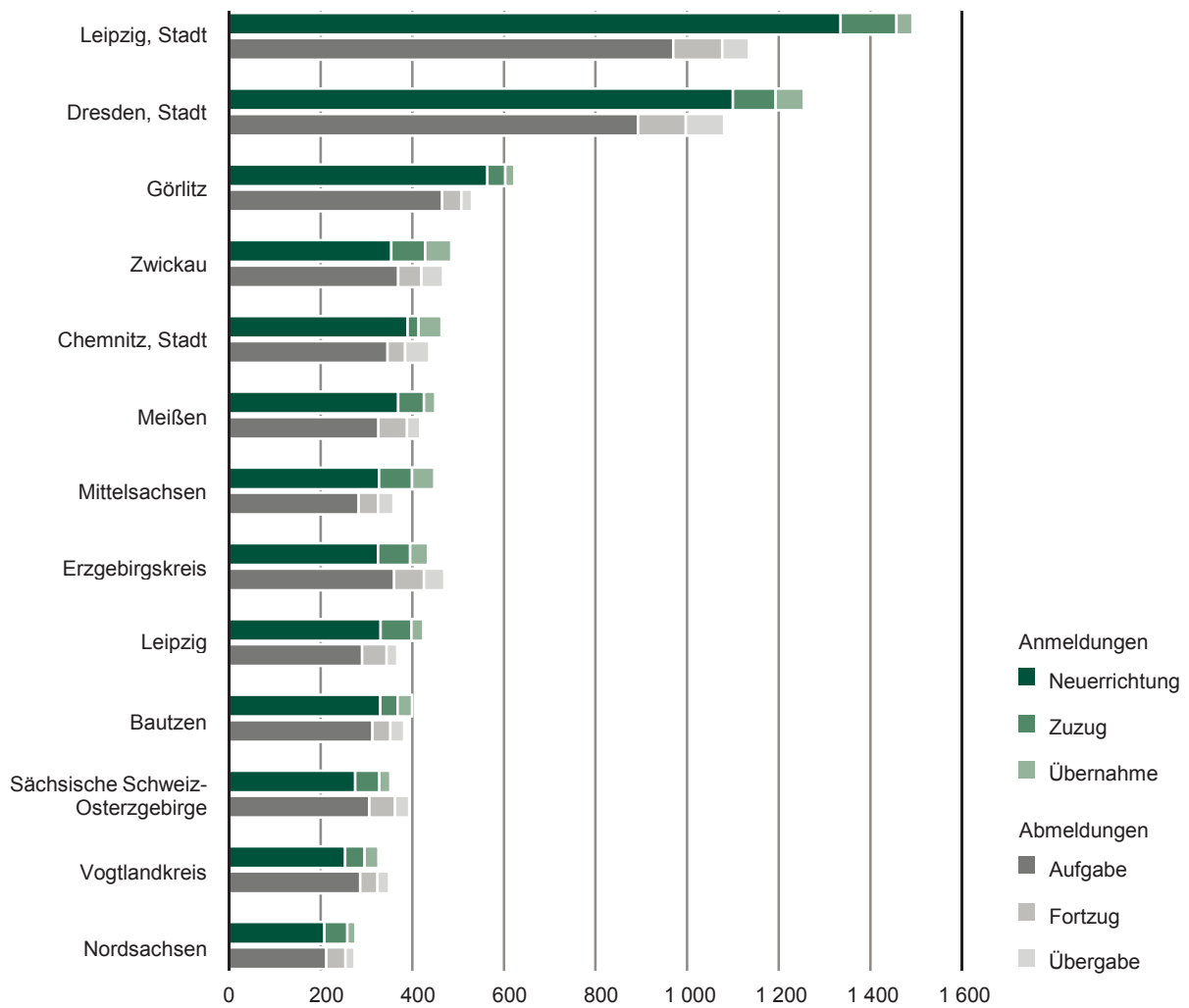


Abb. 2 Gewerbeanzeigen im 2. Quartal 2014 nach Kreisfreien Städten und Landkreisen sowie Grund der Meldung



1. Gewerbeanzeigen seit 1996 nach Grund der Meldung

Zeitraum	Anmeldungen									
	insgesamt	Veränderung zum Vorjahr in %	Neuerrichtung			Zuzug	Übernahme			
			zusammen	Neugründung	Umwandlung		zusammen	Rechtsformwechsel	Gesellschaftereintritt	Erbfolge/Kauf/Pacht
1996	45 337	x	35 675	x	x	2 826	6 836	x	x	x
1997	45 484	0,3	36 220	x	x	2 780	6 484	x	x	x
1998	45 582	0,2	36 973	x	x	2 367	6 242	x	x	x
1999	43 714	-4,1	35 933	x	x	2 004	5 777	x	x	x
2000	39 433	-9,8	32 355	x	x	1 742	5 336	x	x	x
2001	37 926	-3,8	31 720	x	x	1 520	4 686	x	x	x
2002	35 681	-5,9	30 272	x	x	1 069	4 340	x	x	x
2003	41 952	17,6	37 543	37 313	230	1 876	2 533	437	94	2 002
2004	49 171	17,2	43 903	43 564	339	2 424	2 844	673	141	2 030
2005	45 386	-7,7	39 990	39 738	252	2 592	2 804	680	169	1 955
2006	43 736	-3,6	38 164	37 853	311	2 851	2 721	622	223	1 876
2007	39 038	-10,7	33 397	32 981	416	2 988	2 653	630	173	1 850
2008	39 526	1,3	33 628	33 398	230	3 300	2 598	644	177	1 777
2009	38 630	-2,3	32 663	32 339	324	3 255	2 712	886	221	1 605
2010	38 200	-1,1	32 272	31 904	368	3 410	2 518	702	151	1 665
2011	36 331	-4,9	30 823	30 548	275	3 409	2 099	508	163	1 428
2012	32 364	-10,9	27 072	26 822	250	3 272	2 020	467	153	1 400
2013	30 995	-4,2	25 733	25 489	244	3 231	2 031	462	149	1 420
1. Quartal	8 087	-6,3	6 669	6 625	44	850	568	135	50	383
2. Quartal	7 924	-3,6	6 691	6 641	50	798	435	119	22	294
1. Halbjahr	16 011	-5,0	13 360	13 266	94	1 648	1 003	254	72	677
3. Quartal	7 705	-4,5	6 486	6 434	52	780	439	104	50	285
4. Quartal	7 279	-2,3	5 887	5 789	98	803	589	104	27	458
2. Halbjahr	14 984	-3,4	12 373	12 223	150	1 583	1 028	208	77	743
2014
Januar	3 049	1,7	2 430	2 409	21	384	235	59	15	161
Februar	2 254	-10,6	1 866	1 855	11	240	148	37	20	91
März	2 797	8,9	2 278	2 257	21	295	224	68	14	142
1. Quartal	8 100	0,2	6 574	6 521	53	919	607	164	49	394
April	2 537	-11,2	2 070	2 051	19	285	182	96	9	77
Mai	2 359	-6,5	1 988	1 980	8	229	142	37	10	95
Juni	2 532	-0,5	2 103	2 095	8	287	142	39	17	86
2. Quartal	7 428	-6,3	6 161	6 126	35	801	466	172	36	258
1. Halbjahr	15 528	-3,0	12 735	12 647	88	1 720	1 073	336	85	652
Juli
August
September
3. Quartal
Oktober
November
Dezember
4. Quartal
2. Halbjahr

Abmeldungen										Zeitraum
insgesamt	Veränderung zum Vorjahr in %	Aufgabe			Fortzug	Übergabe				
		zusammen	vollständige Aufgabe	Umwandlung		zusammen	Rechtsformwechsel	Gesellschafteraustritt	Erbfolge/Verkauf/Verpachtung	
36 167	x	26 941	x	x	3 141	6 085	x	x	x	1996
36 995	2,3	27 992	x	x	3 240	5 763	x	x	x	1997
38 819	4,9	30 722	x	x	2 850	5 247	x	x	x	1998
37 968	-2,2	30 775	x	x	2 344	4 849	x	x	x	1999
36 981	-2,6	30 319	x	x	2 225	4 437	x	x	x	2000
36 090	-2,4	30 186	x	x	2 145	3 759	x	x	x	2001
34 931	-3,2	29 577	x	x	1 767	3 587	x	x	x	2002
32 600	-6,7	27 999	27 783	216	2 209	2 392	607	392	1 393	2003
32 630	0,1	27 286	26 933	353	2 830	2 514	726	367	1 421	2004
35 776	9,6	30 381	30 084	297	3 013	2 382	828	323	1 231	2005
35 256	-1,5	29 801	29 433	368	3 105	2 350	768	347	1 235	2006
34 965	-0,8	29 248	28 810	438	3 341	2 376	751	324	1 301	2007
36 696	5,0	30 723	30 448	275	3 646	2 327	746	378	1 203	2008
35 094	-4,4	28 925	28 585	340	3 603	2 566	1 060	359	1 147	2009
34 661	-1,2	28 508	28 111	397	3 759	2 394	804	379	1 211	2010
33 220	-4,2	27 526	27 195	331	3 706	1 988	598	306	1 084	2011
32 611	-1,8	27 062	26 773	289	3 526	2 023	594	332	1 097	2012
31 059	-4,8	25 577	25 258	319	3 435	2 047	528	438	1 081	2013
8 536	-5,7	7 004	6 951	53	952	580	148	148	284	1. Quartal
6 954	-8,2	5 728	5 673	55	821	405	134	69	202	2. Quartal
15 490	-6,9	12 732	12 624	108	1 773	985	282	217	486	1. Halbjahr
7 044	-4,4	5 799	5 716	83	798	447	125	123	199	3. Quartal
8 525	-1,0	7 046	6 918	128	864	615	121	98	396	4. Quartal
15 569	-2,6	12 845	12 634	211	1 662	1 062	246	221	595	2. Halbjahr
...	2014
3 585	1,6	2 973	2 941	32	405	207	64	43	100	Januar
2 303	-9,7	1 911	1 898	13	245	147	43	20	84	Februar
2 605	6,0	2 121	2 086	35	291	193	73	27	93	März
8 493	-0,5	7 005	6 925	80	941	547	180	90	277	1. Quartal
2 336	-4,6	1 899	1 884	15	252	185	96	18	71	April
2 061	-9,2	1 682	1 672	10	225	154	42	47	65	Mai
2 264	1,3	1 838	1 823	15	263	163	46	29	88	Juni
6 661	-4,2	5 419	5 379	40	740	502	184	94	224	2. Quartal
15 154	-2,2	12 424	12 304	120	1 681	1 049	364	184	501	1. Halbjahr
...	Juli
...	August
...	September
...	3. Quartal
...	Oktober
...	November
...	Dezember
...	4. Quartal
...	2. Halbjahr

2. Gewerbeanzeigen im 2. Quartal 2014 nach Art der Niederlassung, Rechtsform, Einzelunternehmen nach Geschlecht und Staatsangehörigkeit des Inhabers sowie Grund der Meldung

Art der Niederlassung Rechtsform Geschlecht Staatsangehörigkeit	Anmeldungen									
	ins- gesamt	Verän- derung zum Vorjahr in %	Neuerrichtung			Zuzug	Übernahme			
			zu- sammen	Neu- gründung	Um- wand- lung		zu- sammen	Rechts- form- wech- sel	Gesell- schaf- terein- tritt	Erbfolge/ Kauf/ Pacht
Insgesamt	7 428	-6,3	6 161	6 126	35	801	466	172	36	258
										Art der
Hauptniederlassung	6 601	-6,6	5 531	5 523	8	783	287	60	28	199
Zweigniederlassung	154	-7,2	120	119	1	6	28	6	3	19
Unselbstständige Zweig- stelle	673	-2,5	510	484	26	12	151	106	5	40
										Rechts
Einzelunternehmen	5 818	-8,6	4 953	4 950	3	627	238	20	x	218
Offene Handelsgesell- schaft	23	43,8	14	11	3	1	8	2	2	4
Kommanditgesellschaft	16	-46,7	12	12	-	2	2	1	1	-
GmbH & Co. KG	257	105,6	114	113	1	36	107	84	22	1
Gesellschaft des bürger- lichen Rechts (GbR)	312	-5,2	272	272	-	15	25	9	11	5
Aktiengesellschaft	25	4,2	21	18	3	2	2	1	x	1
Gesellschaft mbH	916	-6,8	729	708	21	112	75	49	x	26
GmbH ohne Unterneh- mergesellschaft (haf- tungsbeschränkt)	691	-10,4	530	509	21	98	63	42	x	21
Unternehmergesellschaft (haftungsbeschränkt)	225	6,1	199	199	-	14	12	7	x	5
Private Company Limited by Shares (Ltd)	11	-54,2	9	9	-	2	-	-	x	-
Genossenschaft	5	25,0	4	4	-	-	1	-	x	1
Eingetragener Verein	13	-18,8	11	11	-	-	2	-	x	2
Sonstige Rechtsformen	32	255,6	22	18	4	4	6	6	-	-
										Einzelunternehmer
weiblich	1 923	-8,9	1 644	1 643	1	189	90	7	x	83
männlich	3 895	-8,4	3 309	3 307	2	438	148	13	x	135
										Einzelunternehmer nach
deutsch	4 810	-10,0	4 024	4 021	3	581	205	19	x	186
polnisch	327	3,8	315	315	-	11	1	-	x	1
rumänisch	156	9,1	146	146	-	10	-	-	x	-
bulgarisch	54	-27,0	43	43	-	11	-	-	x	-
vietnamesisch	50	-23,1	43	43	-	-	7	-	x	7
türkisch	37	-14,0	28	28	-	-	9	-	x	9
ungarisch	33	-43,1	32	32	-	1	-	-	x	-
tschechisch	26	85,7	24	24	-	1	1	-	x	1

Abmeldungen										Art der Niederlassung Rechtsform Geschlecht Staatsangehörigkeit
ins- gesamt	Verän- derung zum Vorjahr in %	Aufgabe			Fort- zug	Übergabe				
		zu- sammen	voll- ständi- ge Auf- gabe	Um- wand- lung		zu- sammen	Rechts- form- wech- sel	Gesell- schaf- teraus- tritt	Erbfolge/ Verkauf/ Verpach- tung	
6 661	-4,2	5 419	5 379	40	740	502	184	94	224	Insgesamt
Niederlassung										
5 854	-4,9	4 810	4 785	25	710	334	78	87	169	Hauptniederlassung
156	-17,5	126	122	4	8	22	5	1	16	Zweigniederlassung
651	7,1	483	472	11	22	146	101	6	39	Unselbstständige Zweig- stelle
form										
5 288	-7,3	4 457	4 453	4	584	247	72	x	175	Einzelunternehmen
24	-14,3	18	17	1	-	6	2	4	-	Offene Handelsgesell- schaft
16	6,7	12	12	-	2	2	-	2	-	Kommanditgesellschaft
129	30,3	82	80	2	15	32	6	20	6	GmbH & Co. KG
298	-7,5	192	192	-	22	84	14	66	4	Gesellschaft des bürger- lichen Rechts (GbR)
31	-11,4	24	22	2	2	5	4	x	1	Aktiengesellschaft
805	15,2	575	546	29	112	118	82	x	36	Gesellschaft mbH
711	15,8	502	474	28	98	111	76	x	35	GmbH ohne Unterneh- mergesellschaft (haf- tungsbeschränkt)
94	10,6	73	72	1	14	7	6	x	1	Unternehmergesellschaft (haftungsbeschränkt)
28	33,3	26	26	-	1	1	-	x	1	Private Company Limited by Shares (Ltd)
9	28,6	9	9	-	-	-	-	x	-	Genossenschaft
5	-16,7	4	4	-	-	1	-	x	1	Eingetragener Verein
28	40,0	20	18	2	2	6	4	2	-	Sonstige Rechtsformen
nach Geschlecht										
1 657	-8,5	1 407	1 406	1	176	74	14	x	60	weiblich
3 631	-6,7	3 050	3 047	3	408	173	58	x	115	männlich
ausgewählter Staatsangehörigkeit										
4 504	-9,4	3 745	3 742	3	547	212	63	x	149	deutsch
252	76,2	238	238	-	12	2	-	x	2	polnisch
142	37,9	134	134	-	7	1	1	x	-	rumänisch
34	-46,9	29	29	-	5	-	-	x	-	bulgarisch
58	5,5	50	50	-	1	7	-	x	7	vietnamesisch
41	2,5	29	29	-	1	11	1	x	10	türkisch
26	-68,3	24	24	-	-	2	2	x	-	ungarisch
10	-9,1	10	10	-	-	-	-	x	-	tschechisch

3. Gewerbeanzeigen im 2. Quartal 2014 nach Wirtschaftsbereichen und Grund der Meldung

WZ 2008	Wirtschaftsabschnitt Wirtschaftsabteilung	Anmeldungen						
		ins- gesamt	Verän- derung zum Vorjahr in %	Neuerrichtung			Zuzug	Über
				zu- sammen	Neu- gründung	Um- wand- lung		zu- sammen
A	Land- und Forstwirtschaft, Fischerei	36	-37,9	28	28	-	4	4
B	Bergbau u. Gewinnung v. Steinen u. Erden	2	100,0	-	-	-	2	-
C	Verarbeitendes Gewerbe	265	-8,0	204	200	4	37	24
10	darunter Herstellung von Nahrungs- und Futter- mitteln	22	-4,3	16	16	-	1	5
25	Herstellung von Metallerzeugnissen	39	-9,3	29	29	-	5	5
D	Energieversorgung	125	-12,6	82	82	-	26	17
E	Wasserversorgung; Abwasser- und Abfall- entsorgung und Beseitigung von Umwelt- verschmutzungen	13	-13,3	8	8	-	2	3
F	Baugewerbe	1 178	-5,8	1 020	1 017	3	131	27
43	darunter Vorbereitende Baustellenarbeiten, Bauin- stallation und sonstiges Ausbaugewerbe	1 149	-5,0	998	995	3	125	26
G	Handel; Instandhaltung und Reparatur von Kfz	1 533	-6,5	1 218	1 207	11	126	189
45	darunter Handel mit Kraftfahrzeugen; Instand- haltung und Reparatur von Kfz	181	-21,6	158	156	2	17	6
46	Großhandel (ohne Handel mit Kfz)	189	-19,6	163	160	3	16	10
47	Einzelhandel (ohne Handel mit Kfz)	1 163	-0,9	897	891	6	93	173
H	Verkehr und Lagerei	128	-17,9	102	101	1	15	11
I	Gastgewerbe	523	-9,4	410	409	1	11	102
55	darunter Beherbergung	83	20,3	68	68	-	1	14
56	Gastronomie	440	-13,4	342	341	1	10	88
J	Information und Kommunikation	250	-8,8	197	195	2	43	10
62	darunter Erbringung von Dienstleistungen der Informationstechnologie	198	-2,5	155	154	1	33	10
63	Informationsdienstleistungen	15	-37,5	14	14	-	1	-
K	Erbringung von Finanz- und Versicherungsdienstleistungen	240	-14,6	173	172	1	63	4
L	Grundstücks- und Wohnungswesen	179	14,0	143	141	2	32	4
M	Erbringung von freiberuflichen, wissen- schaftlichen und technischen Dienst- leistungen	605	-5,6	509	505	4	75	21
73	darunter Werbung und Marktforschung	192	15,0	167	167	-	23	2
N	Erbringung von sonstigen wirtschaftlichen Dienstleistungen	1 081	-5,4	942	938	4	119	20
78	darunter Vermittlung und Überlassung von Arbeitskräften	30	-6,3	24	24	-	2	4
81	Gebäudebetreuung; Garten- und Land- schaftsbau	470	-1,9	417	416	1	47	6
P	Erziehung und Unterricht	108	-16,9	92	91	1	12	4
Q	Gesundheits- und Sozialwesen	99	-22,0	89	89	-	7	3
R	Kunst, Unterhaltung und Erholung	194	6,0	165	165	-	25	4
S	Erbringung von sonstigen Dienstleistungen	869	1,0	779	778	1	71	19
A-N, P-S	Insgesamt	7 428	-6,3	6 161	6 126	35	801	466

nahme			Abmeldungen										WZ 2008
Rechts- form- wech- sel	Gesell- schaf- terein- tritt	Erbfol- ge/ Kauf/ Pacht	ins- gesamt	Verän- derung zum Vorjahr in %	Aufgabe			Fort- zug	Übergabe				
					zu- sammen	vollstän- dige Aufgabe	Um- wand- lung		zu- sammen	Rechts- form- wech- sel	Gesell- schaf- teraus- tritt	Erbfolge/ Verkauf/ Verpach- tung	
2	-	2	42	50,0	35	35	-	4	3	-	-	3	A
-	-	-	3	-	1	1	-	1	1	-	-	1	B
7	2	15	270	10,2	198	192	6	40	32	6	3	23	C
1	-	4	33	6,5	20	20	-	5	8	1	-	7	10
3	-	2	47	23,7	34	34	-	9	4	1	-	3	25
3	10	4	47	2,2	23	23	-	5	19	3	13	3	D
1	2	-	7	-58,8	5	5	-	1	1	-	1	-	E
9	5	13	1 071	-3,8	904	901	3	99	68	17	39	12	F
8	5	13	1 047	-4,2	886	883	3	96	65	15	38	12	43
112	9	68	1 552	-6,3	1 245	1 231	14	119	188	105	13	70	G
3	-	3	181	2,8	155	151	4	15	11	4	1	6	45
5	4	1	223	-23,6	184	182	2	28	11	3	2	6	46
104	5	64	1 148	-3,4	906	898	8	76	166	98	10	58	47
3	1	7	148	-28,8	121	121	-	16	11	4	1	6	H
5	1	96	495	-12,2	408	408	-	10	77	6	4	67	I
1	-	13	85	11,8	65	65	-	-	20	3	2	15	55
4	1	83	410	-16,0	343	343	-	10	57	3	2	52	56
9	-	1	189	-2,6	132	127	5	39	18	13	2	3	J
9	-	1	141	2,2	97	94	3	32	12	10	1	1	62
-	-	-	9	-30,8	8	8	-	1	-	-	-	-	63
-	1	3	310	-15,1	246	245	1	61	3	1	2	-	K
2	1	1	123	-14,6	99	97	2	19	5	4	1	-	L
10	1	10	495	-4,4	384	381	3	87	24	12	3	9	M
1	-	1	139	-10,3	119	119	-	17	3	1	-	2	73
7	2	11	974	-3,0	819	815	4	123	32	10	10	12	N
2	-	2	50	-19,4	37	37	-	8	5	1	2	2	78
3	-	3	402	-5,2	353	352	1	39	10	4	2	4	81
-	-	4	81	11,0	63	62	1	15	3	-	-	3	P
1	-	2	79	6,8	71	71	-	6	2	1	-	1	Q
-	-	4	151	30,2	121	121	-	29	1	1	-	-	R
1	1	17	624	6,5	544	543	1	66	14	1	2	11	S
172	36	258	6 661	-4,2	5 419	5 379	40	740	502	184	94	224	A-N, P-S

4. Neugründungen und vollständige Aufgaben im 2. Quartal 2014 nach Wirtschaftsbereichen und Art der Niederlassung

WZ 2008	Wirtschaftsabschnitt Wirtschaftsabteilung	Neugrün				
		insgesamt	Ver- änderung zum Vorjahr in %	Betriebsgründungen		
				zusammen	Haupt- nieder- lassung	Zweig- niederl./ unselbst. Zweigstelle
A	Land- und Forstwirtschaft, Fischerei	28	-42,9	5	5	-
B	Bergbau u. Gewinnung v. Steinen u. Erden	-	-100,0	-	-	-
C	Verarbeitendes Gewerbe	200	-5,7	64	44	20
10	darunter Herstellung von Nahrungs- und Futter- mitteln	16	60,0	9	8	1
25	Herstellung von Metallerzeugnissen	29	-21,6	13	9	4
D	Energieversorgung	82	-35,9	32	22	10
E	Wasserversorgung; Abwasser- und Abfall- entsorgung und Beseitigung von Umwelt- verschmutzungen	8	-38,5	6	4	2
F	Baugewerbe	1 017	-7,2	258	233	25
43	darunter Vorbereitende Baustellenarbeiten, Bauin- stallation und sonstiges Ausbaugewerbe	995	-6,8	239	215	24
G	Handel; Instandhaltung und Reparatur von Kfz	1 207	-8,2	425	189	236
45	darunter Handel mit Kraftfahrzeugen; Instand- haltung und Reparatur von Kfz	156	-17,5	50	30	20
46	Großhandel (ohne Handel mit Kfz)	160	-13,5	47	31	16
47	Einzelhandel (ohne Handel mit Kfz)	891	-5,3	328	128	200
H	Verkehr und Lagerei	101	-12,9	41	22	19
I	Gastgewerbe	409	-5,8	196	105	91
55	darunter Beherbergung	68	25,9	29	20	9
56	Gastronomie	341	-10,3	167	85	82
J	Information und Kommunikation	195	-13,7	57	39	18
62	darunter Erbringung von Dienstleistungen der Informationstechnologie	154	-9,4	52	34	18
63	Informationsdienstleistungen	14	-33,3	-	-	-
K	Erbringung von Finanz- und Versicherungsdienstleistungen	172	-14,0	45	22	23
L	Grundstücks- und Wohnungswesen	141	10,2	84	63	21
M	Erbringung von freiberuflichen, wissen- schaftlichen und technischen Dienst- leistungen	505	-7,7	107	76	31
73	darunter Werbung und Marktforschung	167	16,0	8	6	2
N	Erbringung von sonstigen wirtschaftlichen Dienstleistungen	938	-5,9	112	61	51
78	darunter Vermittlung und Überlassung von Arbeitskräften	24	-11,1	13	4	9
81	Gebäudebetreuung; Garten- und Land- schaftsbau	416	-1,4	31	20	11
P	Erziehung und Unterricht	91	-19,5	23	9	14
Q	Gesundheits- und Sozialwesen	89	-22,6	12	8	4
R	Kunst, Unterhaltung und Erholung	165	1,9	33	24	9
S	Erbringung von sonstigen Dienstleistungen	778	-1,4	60	31	29
A-N, P-S	Insgesamt	6 126	-7,8	1 560	957	603

dungen		Vollständige Aufgaben							WZ 2008
sonstige Neugründungen		insgesamt	Ver- änderung zum Vorjahr in %	Betriebsaufgaben			sonstige Stilllegungen		
insgesamt	darunter im Neben- erwerb			zusammen	Haupt- nieder- lassung	Zweig- niederl./ unselbst. Zweigstelle	insgesamt	darunter im Neben- erwerb	
23	18	35	66,7	7	7	-	28	15	A
-	-	1	-66,7	-	-	-	1	-	B
136	97	192	13,6	76	48	28	116	43	C
7	4	20	-	12	11	1	8	3	10
16	7	34	30,8	9	5	4	25	5	25
50	47	23	-4,2	8	7	1	15	13	D
2	-	5	-58,3	3	-	3	2	1	E
759	157	901	-4,6	135	110	25	766	121	F
756	157	883	-5,3	124	100	24	759	121	43
782	503	1 231	-8,5	452	198	254	779	348	G
106	61	151	4,1	50	30	20	101	39	45
113	58	182	-26,0	50	27	23	132	44	46
563	384	898	-6,0	352	141	211	546	265	47
60	36	121	-28,4	39	26	13	82	27	H
213	102	408	-15,2	179	118	61	229	71	I
39	31	65	4,8	21	15	6	44	23	55
174	71	343	-18,1	158	103	55	185	48	56
138	113	127	-18,1	37	20	17	90	58	J
102	82	94	-16,8	23	15	8	71	48	62
14	11	8	-	2	2	-	6	5	63
127	68	245	-13,4	61	33	28	184	67	K
57	29	97	-7,6	52	41	11	45	9	L
398	321	381	-8,9	101	72	29	280	168	M
159	141	119	-7,8	14	12	2	105	72	73
826	593	815	-2,5	124	61	63	691	346	N
11	6	37	-35,1	23	6	17	14	8	78
385	251	352	-0,3	36	24	12	316	123	81
68	57	62	-1,6	22	7	15	40	22	P
77	31	71	12,7	16	9	7	55	26	Q
132	117	121	28,7	19	10	9	102	69	R
718	604	543	11,5	70	40	30	473	314	S
4 566	2 893	5 379	-5,2	1 401	807	594	3 978	1 718	A-N, P-S

5. Gewerbebeanmeldungen im 2. Quartal 2014 nach Kreisfreien Städten und Landkreisen sowie Grund der Meldung

Kreisfreie Stadt Landkreis Land	Anmeldungen									
	ins- gesamt	Verän- derung zum Vorjahr in %	Neuerrichtung			Zuzug	Übernahme			
			zu- sammen	Neu- gründung	Um- wand- lung		zu- sammen	Rechts- form- wech- sel	Gesell- schaf- terein- tritt	Erbfol- ge/ Kauf/ Pacht
Chemnitz, Stadt	464	-9,6	390	386	4	24	50	20	1	29
Erzgebirgskreis	434	-12,1	325	325	-	70	39	14	1	24
Mittelsachsen	448	-2,8	327	323	4	72	49	29	2	18
Vogtlandkreis	326	-8,2	253	250	3	43	30	4	2	24
Zwickau	485	-4,9	354	350	4	74	57	28	3	26
Dresden, Stadt	1 255	-8,3	1 100	1 095	5	93	62	8	15	39
Bautzen	399	-15,3	330	328	2	38	31	8	1	22
Görlitz	623	-2,7	564	563	1	39	20	9	-	11
Meißen	450	-4,3	369	368	1	56	25	7	3	15
Sächsische Schweiz- Osterzgebirge	352	-19,6	275	274	1	53	24	9	-	15
Leipzig, Stadt	1 492	0,9	1 335	1 331	4	122	35	20	5	10
Leipzig	424	-2,8	331	329	2	67	26	9	1	16
Nordsachsen	276	-4,8	208	204	4	50	18	7	2	9
Sachsen	7 428	-6,3	6 161	6 126	35	801	466	172	36	258

6. Gewerbeabmeldungen im 2. Quartal 2014 nach Kreisfreien Städten und Landkreisen sowie Grund der Meldung

Kreisfreie Stadt Landkreis Land	Abmeldungen									
	ins- gesamt	Verän- derung zum Vorjahr in %	Aufgabe			Fort- zug	Übergabe			
			zu- sammen	voll- ständi- ge Auf- gabe	Um- wand- lung		zu- sammen	Rechts- form- wech- sel	Gesell- schaf- teraus- tritt	Erbfolge/ Verkauf/ Verpach- tung
Chemnitz, Stadt	437	2,3	346	343	3	38	53	23	2	28
Erzgebirgskreis	470	-12,6	360	358	2	65	45	12	5	28
Mittelsachsen	359	-19,7	283	281	2	42	34	20	3	11
Vogtlandkreis	349	-7,9	286	282	4	38	25	6	3	16
Zwickau	467	-8,8	369	367	2	51	47	26	6	15
Dresden, Stadt	1 081	-12,0	893	884	9	104	84	12	49	23
Bautzen	382	-16,4	313	310	3	39	30	9	-	21
Görlitz	530	19,1	465	464	1	42	23	11	2	10
Meißen	417	6,9	326	324	2	62	29	10	2	17
Sächsische Schweiz- Osterzgebirge	393	2,1	306	305	1	56	31	11	1	19
Leipzig, Stadt	1 135	5,9	970	962	8	107	58	26	13	19
Leipzig	367	-7,1	290	288	2	54	23	11	4	8
Nordsachsen	274	-1,4	212	211	1	42	20	7	4	9
Sachsen	6 661	-4,2	5 419	5 379	40	740	502	184	94	224

7. Neugründungen im 2. Quartal 2014 nach Kreisfreien Städten und Landkreisen sowie Art der Niederlassung

Kreisfreie Stadt Landkreis Land	Neugründungen						
	insgesamt	Ver- änderung zum Vorjahr in %	Betriebsgründungen			sonstige Neugründungen	
			zusammen	Haupt- nieder- lassung	Zweig- niederl./ unselbst. Zweigstelle	insgesamt	darunter im Neben- erwerb
Chemnitz, Stadt	386	-9,6	115	64	51	271	203
Erzgebirgskreis	325	-13,8	83	52	31	242	165
Mittelsachsen	323	-12,2	75	34	41	248	165
Vogtlandkreis	250	-7,7	79	46	33	171	98
Zwickau	350	-11,6	102	69	33	248	168
Dresden, Stadt	1 095	-9,1	268	174	94	827	591
Bautzen	328	-14,6	99	41	58	229	154
Görlitz	563	-1,7	108	67	41	455	121
Meißen	368	-5,9	108	75	33	260	154
Sächsische Schweiz- Osterzgebirge	274	-12,7	69	44	25	205	118
Leipzig, Stadt	1 331	-0,4	340	222	118	991	720
Leipzig	329	-8,9	67	46	21	262	153
Nordsachsen	204	-13,9	47	23	24	157	83
Sachsen	6 126	-7,8	1 560	957	603	4 566	2 893

8. Vollständige Aufgaben im 2. Quartal 2014 nach Kreisfreien Städten und Landkreisen sowie Art der Niederlassung

Kreisfreie Stadt Landkreis Land	Vollständige Aufgaben						
	insgesamt	Ver- änderung zum Vorjahr in %	Betriebsaufgaben			sonstige Stilllegungen	
			zusammen	Haupt- nieder- lassung	Zweig- niederl./ unselbst. Zweigstelle	insgesamt	darunter im Neben- erwerb
Chemnitz, Stadt	343	-	103	66	37	240	128
Erzgebirgskreis	358	-17,1	98	63	35	260	115
Mittelsachsen	281	-21,1	73	41	32	208	93
Vogtlandkreis	282	-5,1	83	46	37	199	93
Zwickau	367	-10,5	95	52	43	272	104
Dresden, Stadt	884	-14,6	236	127	109	648	319
Bautzen	310	-16,7	98	56	42	212	106
Görlitz	464	21,5	76	37	39	388	83
Meißen	324	7,3	80	47	33	244	97
Sächsische Schweiz- Osterzgebirge	305	3,4	79	37	42	226	105
Leipzig, Stadt	962	6,9	260	162	98	702	332
Leipzig	288	-9,4	66	45	21	222	89
Nordsachsen	211	-8,7	54	28	26	157	54
Sachsen	5 379	-5,2	1 401	807	594	3 978	1 718

9. Gewerbeanzeigen im 2. Quartal 2014 nach Kreisfreien Städten und Landkreisen sowie Wirtschaftsbereichen

Kreisfreie Stadt Landkreis Land	Ins- gesamt	Verarbei- tendes Gewerbe	Bau- gewerbe	Handel; Instand- haltung und Reparatur von Kfz	Verkehr und Lagerei	Gast- gewerbe	Infor- mation und Kommuni- kation	Erbringung von Finanz- und Versi- cherungs- dienst- leistungen
		C	F	G	H	I	J	K
Anmeldungen								
Chemnitz, Stadt	464	23	61	100	4	32	20	18
Erzgebirgskreis	434	23	57	104	6	30	16	20
Mittelsachsen	448	22	60	123	12	24	7	8
Vogtlandkreis	326	23	47	87	2	28	7	24
Zwickau	485	27	77	107	14	35	10	14
Dresden, Stadt	1 255	24	189	218	14	74	64	32
Bautzen	399	12	49	94	3	36	10	12
Görlitz	623	18	255	102	5	33	9	8
Meißen	450	12	76	97	10	30	13	12
Sächsische Schweiz- Osterzgebirge	352	20	69	80	4	30	4	15
Leipzig, Stadt	1 492	37	111	294	35	122	72	47
Leipzig	424	16	83	65	8	33	11	20
Nordsachsen	276	8	44	62	11	16	7	10
Sachsen	7 428	265	1 178	1 533	128	523	250	240
Abmeldungen								
Chemnitz, Stadt	437	17	34	111	14	36	12	20
Erzgebirgskreis	470	28	67	138	10	37	9	28
Mittelsachsen	359	22	54	104	11	24	7	13
Vogtlandkreis	349	24	59	95	10	22	7	23
Zwickau	467	24	55	135	12	31	9	30
Dresden, Stadt	1 081	24	192	213	14	68	47	52
Bautzen	382	16	43	100	12	38	7	24
Görlitz	530	21	214	95	7	21	11	10
Meißen	417	21	62	88	9	33	10	27
Sächsische Schweiz- Osterzgebirge	393	26	64	75	9	47	13	15
Leipzig, Stadt	1 135	22	137	246	18	91	43	38
Leipzig	367	14	60	76	13	32	8	11
Nordsachsen	274	11	30	76	9	15	6	19
Sachsen	6 661	270	1 071	1 552	148	495	189	310

Grundstücks- und Wohnungswesen	Erbringung von freiberuflichen, wissenschaftlichen u. technischen Dienstleistungen	Erbringung von sonstigen wirtschaftlichen Dienstleistungen	Gesundheits- und Sozialwesen	Kunst, Unterhaltung und Erholung	Erbringung von sonstigen Dienstleistungen	Übrige Wirtschaftsbereiche	Kreisfreie Stadt Landkreis Land
L	M	N	Q	R	S	A, B, D, E, P	
Anmeldungen							
12	41	83	2	14	47	7	Chemnitz, Stadt
4	27	64	3	11	45	24	Erzgebirgskreis
11	27	75	8	9	38	24	Mittelsachsen
8	16	33	4	4	26	17	Vogtlandkreis
16	41	60	7	14	51	12	Zwickau
27	116	147	11	40	250	49	Dresden, Stadt
7	31	81	7	11	28	18	Bautzen
6	29	60	36	10	34	18	Görlitz
7	26	78	5	11	50	23	Meißen
6	17	51	3	7	34	12	Sächsische Schweiz- Osterzgebirge
53	179	247	8	45	199	43	Leipzig, Stadt
16	36	60	2	11	40	23	Leipzig
6	19	42	3	7	27	14	Nordsachsen
179	605	1 081	99	194	869	284	Sachsen
Abmeldungen							
6	48	85	6	6	37	5	Chemnitz, Stadt
2	19	65	3	11	43	10	Erzgebirgskreis
7	23	53	1	5	21	14	Mittelsachsen
5	21	28	3	10	27	15	Vogtlandkreis
3	44	61	4	7	44	8	Zwickau
27	89	155	13	27	136	24	Dresden, Stadt
2	26	50	11	12	27	14	Bautzen
11	24	64	15	10	18	9	Görlitz
8	26	60	3	9	39	22	Meißen
3	27	52	7	13	36	6	Sächsische Schweiz- Osterzgebirge
35	96	192	10	30	144	33	Leipzig, Stadt
6	31	70	1	7	29	9	Leipzig
8	21	39	2	4	23	11	Nordsachsen
123	495	974	79	151	624	180	Sachsen

10. Gewerbebeanmeldungen von Gewerbetreibenden¹⁾ im 2. Quartal 2014 nach Kreisfreien Städten und Landkreisen sowie Neugründungen nach Geschlecht

Kreisfreie Stadt Landkreis Land	Anmeldungen von Gewerbetreibenden ¹⁾				
	insgesamt	Veränderung zum Vorjahr in %	Neugründungen		
			insgesamt	männlich	weiblich
Chemnitz, Stadt	542	-4,4	438	322	116
Erzgebirgskreis	474	-13,3	353	240	113
Mittelsachsen	528	6,7	353	252	101
Vogtlandkreis	347	-8,0	266	198	68
Zwickau	552	-0,2	382	263	119
Dresden, Stadt	1 455	-14,0	1 268	926	342
Bautzen	425	-17,3	347	239	108
Görlitz	643	-3,7	577	449	128
Meißen	501	-2,3	404	295	109
Sächsische Schweiz- Osterzgebirge	386	-16,3	306	231	75
Leipzig, Stadt	1 602	1,8	1 393	926	467
Leipzig	463	-3,1	360	252	108
Nordsachsen	310	2,0	223	155	68
Sachsen	8 228	-5,9	6 670	4 748	1 922

1) Anzeigepflichtige Personen, die eine Gewerbebeanmeldung oder Neugründung vorgenommen haben.

11. Gewerbeabmeldungen von Gewerbetreibenden¹⁾ im 2. Quartal 2014 nach Kreisfreien Städten und Landkreisen sowie vollständige Aufgaben nach Geschlecht

Kreisfreie Stadt Landkreis Land	Abmeldungen von Gewerbetreibenden ¹⁾				
	insgesamt	Veränderung zum Vorjahr in %	vollständige Aufgaben		
			insgesamt	männlich	weiblich
Chemnitz, Stadt	504	4,8	374	277	97
Erzgebirgskreis	497	-13,0	378	260	118
Mittelsachsen	425	-12,4	306	226	80
Vogtlandkreis	360	-11,5	293	195	98
Zwickau	532	-0,9	417	292	125
Dresden, Stadt	1 212	-12,2	993	741	252
Bautzen	412	-16,4	327	213	114
Görlitz	540	14,2	470	374	96
Meißen	446	9,3	343	244	99
Sächsische Schweiz- Osterzgebirge	409	-0,7	318	217	101
Leipzig, Stadt	1 259	11,6	1 015	704	311
Leipzig	406	-2,9	307	231	76
Nordsachsen	317	6,7	234	166	68
Sachsen	7 319	-2,3	5 775	4 140	1 635

1) Anzeigepflichtige Personen, die eine Gewerbeabmeldung oder vollständige Aufgabe vorgenommen haben.

Abb. 3 Gewerbeanzeigen im 1. Halbjahr 2014 nach Rechtsformen in Prozent

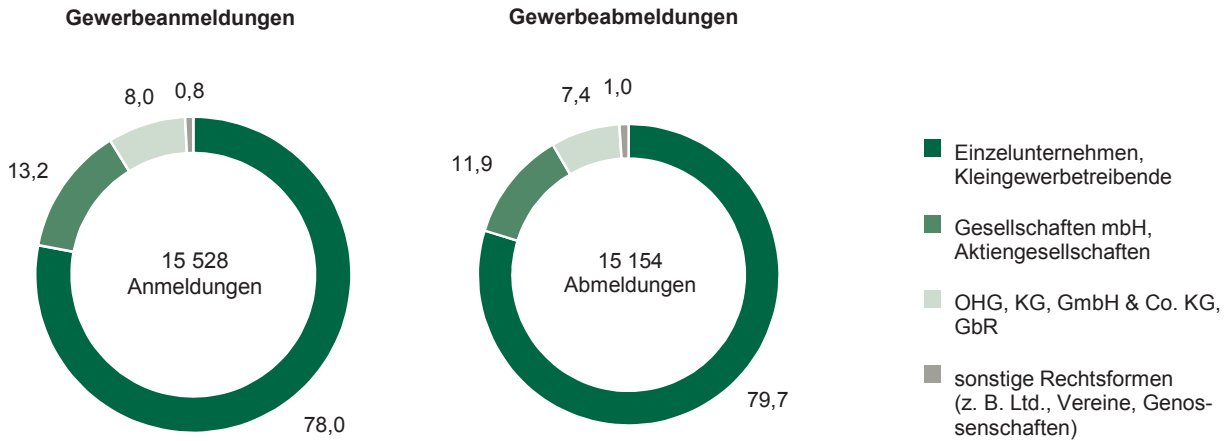
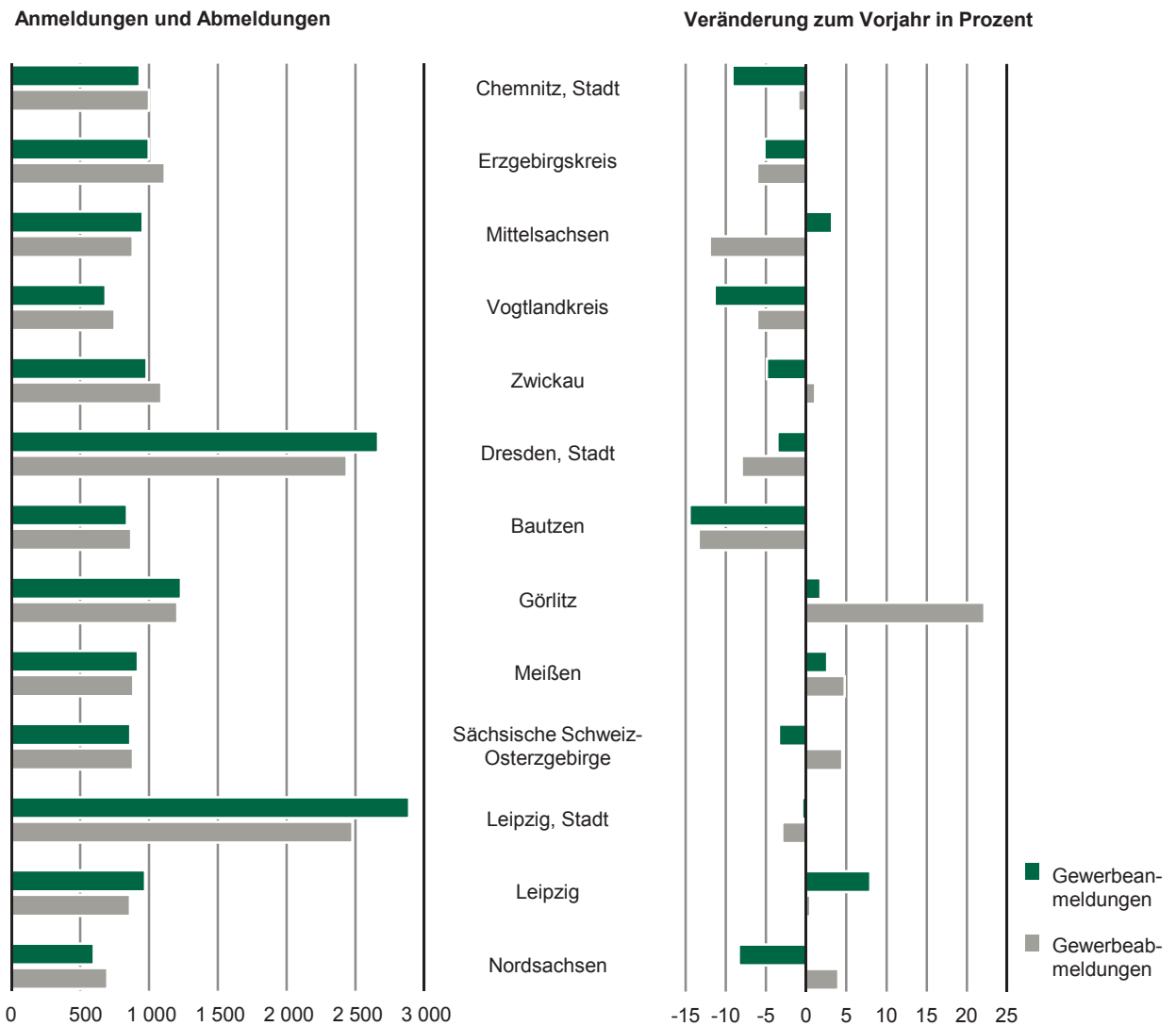


Abb. 4 Gewerbeanzeigen im 1. Halbjahr 2014 nach Kreisfreien Städten und Landkreisen



12. Gewerbeanzeigen im 1. Halbjahr 2014 nach Art der Niederlassung, Rechtsform, Einzelunternehmen nach Geschlecht und Staatsangehörigkeit des Inhabers sowie Grund der Meldung

Art der Niederlassung Rechtsform Geschlecht Staatsangehörigkeit	Anmeldungen									
	ins- gesamt	Verän- derung zum Vorjahr in %	Neuerichtung			Zuzug	Übernahme			
			zu- sammen	Neu- gründung	Um- wand- lung		zu- sammen	Rechts- form- wech- sel	Gesell- schaf- terein- tritt	Erbfolge/ Kauf/ Pacht
Insgesamt	15 528	-3,0	12 735	12 647	88	1 720	1 073	336	85	652
										Art der
Hauptniederlassung	13 795	-3,8	11 423	11 403	20	1 675	697	158	61	478
Zweigniederlassung	337	4,7	260	257	3	14	63	16	5	42
Unselbstständige Zweig- stelle	1 396	3,0	1 052	987	65	31	313	162	19	132
										Rechts
Einzelunternehmen	12 112	-5,1	10 185	10 177	8	1 345	582	63	x	519
Offene Handelsgesell- schaft	44	18,9	24	21	3	4	16	8	4	4
Kommanditgesellschaft	46	-17,9	26	26	-	4	16	7	9	-
GmbH & Co. KG	456	47,6	237	234	3	52	167	133	29	5
Gesellschaft des bürger- lichen Rechts (GbR)	696	-3,7	565	565	-	48	83	17	39	27
Aktiengesellschaft	40	-14,9	32	29	3	3	5	3	x	2
Gesellschaft mbH	2 006	1,8	1 567	1 506	61	255	184	96	x	88
GmbH ohne Unterneh- mergesellschaft (haf- tungsbeschränkt)	1 563	1,8	1 181	1 121	60	221	161	82	x	79
Unternehmergesellschaft (haftungsbeschränkt)	443	1,6	386	385	1	34	23	14	x	9
Private Company Limited by Shares (Ltd)	23	-47,7	20	20	-	3	-	-	x	-
Genossenschaft	16	100,0	14	13	1	-	2	-	x	2
Eingetragener Verein	23	-11,5	20	20	-	-	3	-	x	3
Sonstige Rechtsformen	66	127,6	45	36	9	6	15	9	4	2
										Einzelunternehmer
weiblich	3 971	-6,8	3 371	3 370	1	392	208	16	x	192
männlich	8 141	-4,2	6 814	6 807	7	953	374	47	x	327
										Einzelunternehmer nach
deutsch	10 202	-6,1	8 453	8 445	8	1 246	503	61	x	442
polnisch	621	11,5	596	596	-	23	2	1	x	1
rumänisch	276	16,5	253	253	-	23	-	-	x	-
bulgarisch	121	-2,4	106	106	-	13	2	-	x	2
vietnamesisch	107	-9,3	89	89	-	-	18	-	x	18
türkisch	89	-11,0	64	64	-	1	24	-	x	24
ungarisch	55	-42,1	52	52	-	3	-	-	x	-
tschechisch	44	37,5	40	40	-	3	1	-	x	1

Abmeldungen										Art der Niederlassung Rechtsform Geschlecht Staatsangehörigkeit
ins- gesamt	Veränderung zum Vorjahr in %	Aufgabe			Fort- zug	Übergabe				
		zu- sammen	voll- ständi- ge Auf- gabe	Um- wand- lung		zu- sammen	Rechts- form- wech- sel	Gesell- schaf- teraus- tritt	Erbfolge/ Verkauf/ Verpach- tung	
15 154	-2,2	12 424	12 304	120	1 681	1 049	364	184	501	Insgesamt
Niederlassung										
13 376	-2,8	11 034	10 978	56	1 616	726	189	164	373	Hauptniederlassung
381	-10,6	314	307	7	19	48	13	3	32	Zweigniederlassung
1 397	7,3	1 076	1 019	57	46	275	162	17	96	Unselbstständige Zweig- stelle
form										
12 082	-4,0	10 240	10 232	8	1 317	525	131	x	394	Einzelunternehmen
52	-7,1	34	33	1	6	12	6	6	-	Offene Handelsgesell- schaft
38	31,0	26	25	1	3	9	1	7	1	Kommanditgesellschaft
289	21,9	200	181	19	31	58	14	30	14	GmbH & Co. KG
743	-8,8	482	480	2	54	207	60	135	12	Gesellschaft des bürger- lichen Rechts (GbR)
59	11,3	44	40	4	4	11	9	x	2	Aktiengesellschaft
1 740	9,8	1 270	1 189	81	259	211	136	x	75	Gesellschaft mbH
1 523	9,6	1 097	1 021	76	223	203	129	x	74	GmbH ohne Unterneh- mergesellschaft (haf- tungsbeschränkt)
217	11,3	173	168	5	36	8	7	x	1	Unternehmergesellschaft (haftungsbeschränkt)
63	18,9	59	59	-	2	2	1	x	1	Private Company Limited by Shares (Ltd)
21	16,7	20	20	-	1	-	-	x	-	Genossenschaft
14	-17,6	13	13	-	-	1	-	x	1	Eingetragener Verein
53	10,4	36	32	4	4	13	6	6	1	Sonstige Rechtsformen
nach Geschlecht										
3 764	-8,1	3 199	3 198	1	401	164	28	x	136	weiblich
8 318	-2,0	7 041	7 034	7	916	361	103	x	258	männlich
ausgewählter Staatsangehörigkeit										
10 443	-4,8	8 761	8 754	7	1 220	462	121	x	341	deutsch
508	44,7	474	474	-	31	3	1	x	2	polnisch
267	3,1	250	250	-	16	1	1	x	-	rumänisch
102	-9,7	93	93	-	9	-	-	x	-	bulgarisch
110	-7,6	94	94	-	3	13	-	x	13	vietnamesisch
84	-9,7	59	59	-	1	24	1	x	23	türkisch
66	-60,2	62	62	-	2	2	2	x	-	ungarisch
26	-7,1	22	22	-	4	-	-	x	-	tschechisch

13. Gewerbeanzeigen im 1. Halbjahr 2014 nach Wirtschaftsbereichen und Grund der Meldung

WZ 2008	Wirtschaftsabschnitt Wirtschaftsabteilung	Anmeldungen						
		ins- gesamt	Verän- derung zum Vorjahr in %	Neuerrichtung			Zuzug	Über zu- sammen
				zu- sammen	Neu- gründung	Um- wand- lung		
A	Land- und Forstwirtschaft, Fischerei	92	-16,4	74	74	-	10	8
B	Bergbau u. Gewinnung v. Steinen u. Erden	5	400,0	2	2	-	2	1
C	Verarbeitendes Gewerbe	601	1,0	449	439	10	75	77
10	darunter Herstellung von Nahrungs- und Futter- mitteln	57	16,3	31	30	1	3	23
25	Herstellung von Metallerzeugnissen	89	3,5	60	60	-	17	12
D	Energieversorgung	234	-20,7	181	180	1	31	22
E	Wasserversorgung; Abwasser- und Abfall- entsorgung und Beseitigung von Umwelt- verschmutzungen	21	-36,4	14	14	-	3	4
F	Baugewerbe	2 346	-2,7	1 994	1 991	3	279	73
43	darunter Vorbereitende Baustellenarbeiten, Bauin- stallation und sonstiges Ausbaugewerbe	2 287	-2,1	1 950	1 947	3	269	68
G	Handel; Instandhaltung und Reparatur von Kfz	3 461	-1,5	2 750	2 713	37	327	384
45	darunter Handel mit Kraftfahrzeugen; Instand- haltung und Reparatur von Kfz	445	-6,1	384	380	4	41	20
46	Großhandel (ohne Handel mit Kfz)	451	-19,8	362	359	3	62	27
47	Einzelhandel (ohne Handel mit Kfz)	2 565	3,6	2 004	1 974	30	224	337
H	Verkehr und Lagerei	261	-19,2	205	204	1	35	21
I	Gastgewerbe	1 143	-1,0	847	838	9	24	272
55	darunter Beherbergung	165	10,0	124	124	-	2	39
56	Gastronomie	978	-2,6	723	714	9	22	233
J	Information und Kommunikation	539	-0,6	426	421	5	92	21
62	darunter Erbringung von Dienstleistungen der Informationstechnologie	423	3,9	334	332	2	74	15
63	Informationsdienstleistungen	29	-21,6	23	23	-	4	2
K	Erbringung von Finanz- und Versicherungsdienstleistungen	535	-1,1	386	384	2	133	16
L	Grundstücks- und Wohnungswesen	366	10,2	288	283	5	68	10
M	Erbringung von freiberuflichen, wissen- schaftlichen und technischen Dienst- leistungen	1 287	-7,2	1 082	1 075	7	163	42
73	darunter Werbung und Marktforschung	359	-6,3	317	317	-	35	7
N	Erbringung von sonstigen wirtschaftlichen Dienstleistungen	2 192	-7,3	1 895	1 891	4	250	47
78	darunter Vermittlung und Überlassung von Arbeitskräften	75	-19,4	63	63	-	6	6
81	Gebäudebetreuung; Garten- und Land- schaftsbau	950	-1,0	843	842	1	92	15
P	Erziehung und Unterricht	230	-7,6	205	204	1	18	7
Q	Gesundheits- und Sozialwesen	187	-30,0	162	162	-	20	5
R	Kunst, Unterhaltung und Erholung	395	13,5	325	325	-	52	18
S	Erbringung von sonstigen Dienstleistungen	1 633	5,8	1 450	1 447	3	138	45
A-N, P-S	Insgesamt	15 528	-3,0	12 735	12 647	88	1 720	1 073

nahme			Abmeldungen										WZ 2008
Rechts- form- wech- sel	Gesell- schaf- terein- tritt	Erbfol- ge/ Kauf/ Pacht	ins- gesamt	Verän- derung zum Vorjahr in %	Aufgabe			Fort- zug	Übergabe				
					zu- sammen	vollstän- dige Aufgabe	Um- wand- lung		zu- sammen	Rechts- form- wech- sel	Gesell- schaf- teraus- tritt	Erbfolge/ Verkauf/ Verpach- tung	
3	-	5	77	32,8	62	60	2	8	7	-	2	5	A
-	-	1	4	-33,3	1	1	-	1	2	-	-	2	B
20	6	51	583	6,0	435	422	13	73	75	19	7	49	C
2	3	18	83	38,3	57	57	-	7	19	1	1	17	10
5	-	7	97	-3,0	70	70	-	17	10	4	-	6	25
4	10	8	108	6,9	69	69	-	16	23	3	13	7	D
1	2	1	21	-43,2	16	15	1	2	3	1	1	1	E
22	18	33	2 435	-1,1	2 056	2 049	7	254	125	30	61	34	F
19	17	32	2 371	-1,6	2 007	2 001	6	246	118	26	59	33	43
177	21	186	3 740	-1,8	3 046	2 995	51	306	388	182	41	165	G
7	1	12	442	8,9	380	375	5	33	29	8	6	15	45
9	6	12	603	-13,7	491	484	7	81	31	11	3	17	46
161	14	162	2 695	-0,3	2 175	2 136	39	192	328	163	32	133	47
5	1	15	355	-20,9	300	299	1	36	19	6	2	11	H
25	6	241	1 141	-0,8	936	928	8	28	177	27	11	139	I
4	2	33	201	17,5	151	151	-	-	50	14	3	33	55
21	4	208	940	-4,0	785	777	8	28	127	13	8	106	56
13	5	3	454	-3,4	341	329	12	78	35	22	7	6	J
11	2	2	325	-6,6	238	232	6	63	24	17	3	4	62
1	-	1	36	9,1	29	29	-	7	-	-	-	-	63
8	2	6	756	-5,3	588	585	3	152	16	8	3	5	K
4	2	4	291	-10,5	225	220	5	51	15	6	4	5	L
22	4	16	1 132	-6,8	900	895	5	186	46	21	6	19	M
6	-	1	325	-12,2	274	274	-	44	7	3	-	4	73
18	4	25	2 096	-6,8	1 780	1 772	8	253	63	26	14	23	N
2	-	4	113	-23,1	93	92	1	13	7	1	2	4	78
8	2	5	855	-4,7	744	743	1	90	21	10	4	7	81
3	-	4	166	1,2	139	138	1	23	4	-	1	3	P
2	1	2	134	-23,9	118	118	-	14	2	1	-	1	Q
3	1	14	306	15,5	246	246	-	52	8	3	4	1	R
6	2	37	1 355	12,4	1 166	1 163	3	148	41	9	7	25	S
336	85	652	15 154	-2,2	12 424	12 304	120	1 681	1 049	364	184	501	A-N, P-S

14. Neugründungen und vollständige Aufgaben im 1. Halbjahr 2014 nach Wirtschaftsbereichen und Art der Niederlassung

WZ 2008	Wirtschaftsabschnitt Wirtschaftsabteilung	Neugrün				
		insgesamt	Ver- änderung zum Vorjahr in %	Betriebsgründungen		
				zusammen	Haupt- nieder- lassung	Zweig- niederl./ unselbst. Zweigstelle
A	Land- und Forstwirtschaft, Fischerei	74	-17,8	13	13	-
B	Bergbau u. Gewinnung v. Steinen u. Erden	2	100,0	2	-	2
C	Verarbeitendes Gewerbe	439	-1,6	156	110	46
10	darunter Herstellung von Nahrungs- und Futter- mitteln	30	11,1	13	11	2
25	Herstellung von Metallerzeugnissen	60	-11,8	30	21	9
D	Energieversorgung	180	-32,8	83	52	31
E	Wasserversorgung; Abwasser- und Abfall- entsorgung und Beseitigung von Umwelt- verschmutzungen	14	-48,1	10	7	3
F	Baugewerbe	1 991	-3,9	526	476	50
43	darunter Vorbereitende Baustellenarbeiten, Bauin- stallation und sonstiges Ausbaugewerbe	1 947	-3,5	492	445	47
G	Handel; Instandhaltung und Reparatur von Kfz	2 713	-3,8	899	407	492
45	Handel mit Kraftfahrzeugen; Instand- haltung und Reparatur von Kfz	380	-0,8	118	69	49
46	Großhandel (ohne Handel mit Kfz)	359	-19,1	116	77	39
47	Einzelhandel (ohne Handel mit Kfz)	1 974	-1,0	665	261	404
H	Verkehr und Lagerei	204	-17,7	85	43	42
I	Gastgewerbe	838	-1,1	434	261	173
55	Beherbergung	124	6,9	52	39	13
56	Gastronomie	714	-2,3	382	222	160
J	Information und Kommunikation	421	-6,2	118	85	33
62	darunter Erbringung von Dienstleistungen der Informationstechnologie	332	-2,9	98	68	30
63	Informationsdienstleistungen	23	-30,3	3	1	2
K	Erbringung von Finanz- und Versicherungsdienstleistungen	384	1,6	105	58	47
L	Grundstücks- und Wohnungswesen	283	10,1	157	126	31
M	Erbringung von freiberuflichen, wissen- schaftlichen und technischen Dienst- leistungen	1 075	-9,1	242	171	71
73	darunter Werbung und Marktforschung	317	-4,2	22	14	8
N	Erbringung von sonstigen wirtschaftlichen Dienstleistungen	1 891	-7,4	235	139	96
78	darunter Vermittlung und Überlassung von Arbeitskräften	63	-14,9	38	11	27
81	Gebäudebetreuung; Garten- und Land- schaftsbau	842	0,6	68	47	21
P	Erziehung und Unterricht	204	-2,9	54	21	33
Q	Gesundheits- und Sozialwesen	162	-31,6	25	20	5
R	Kunst, Unterhaltung und Erholung	325	10,9	61	42	19
S	Erbringung von sonstigen Dienstleistungen	1 447	3,4	150	80	70
A-N, P-S	Insgesamt	12 647	-4,7	3 355	2 111	1 244

dungen		Vollständige Aufgaben							WZ 2008
sonstige Neugründungen		insgesamt	Ver- änderung zum Vorjahr in %	Betriebsaufgaben			sonstige Stilllegungen		
insgesamt	darunter im Neben- erwerb			zusammen	Haupt- nieder- lassung	Zweig- niederl./ unselbst. Zweigstelle	insgesamt	darunter im Neben- erwerb	
61	46	60	30,4	11	10	1	49	26	A
-	-	1	-83,3	-	-	-	1	-	B
283	203	422	6,8	171	118	53	251	112	C
17	12	57	35,7	29	22	7	28	12	10
30	15	70	2,9	22	17	5	48	14	25
97	92	69	6,2	24	22	2	45	33	D
4	2	15	-48,3	9	2	7	6	2	E
1 465	355	2 049	0,6	330	279	51	1 719	317	F
1 455	351	2 001	0,3	297	248	49	1 704	316	43
1 814	1 189	2 995	-3,7	1 061	469	592	1 934	889	G
262	158	375	18,3	130	78	52	245	100	45
243	131	484	-17,4	131	72	59	353	132	46
1 309	900	2 136	-3,3	800	319	481	1 336	657	47
119	68	299	-20,7	96	61	35	203	73	H
404	193	928	-3,5	411	250	161	517	157	I
72	52	151	7,9	49	39	10	102	52	55
332	141	777	-5,5	362	211	151	415	105	56
303	246	329	-12,7	81	48	33	248	150	J
234	190	232	-18,0	47	33	14	185	114	62
20	15	29	11,5	4	3	1	25	17	63
279	141	585	-6,3	119	59	60	466	163	K
126	65	220	-8,3	103	78	25	117	41	L
833	650	895	-9,6	224	157	67	671	380	M
295	257	274	-9,3	30	24	6	244	157	73
1 656	1 157	1 772	-5,7	257	149	108	1 515	732	N
25	15	92	-25,8	51	17	34	41	19	78
774	499	743	-0,5	77	61	16	666	271	81
150	123	138	8,7	44	15	29	94	50	P
137	66	118	-19,2	23	14	9	95	44	Q
264	221	246	21,2	46	23	23	200	136	R
1 297	1 081	1 163	15,1	144	74	70	1 019	659	S
9 292	5 898	12 304	-2,5	3 154	1 828	1 326	9 150	3 964	A-N, P-S

15. Gewerbebeanmeldungen im 1. Halbjahr 2014 nach Kreisfreien Städten und Landkreisen sowie Grund der Meldung

Kreisfreie Stadt Landkreis Land	Anmeldungen									
	ins- gesamt	Verän- derung zum Vorjahr in %	Neuerrichtung			Zuzug	Übernahme			
			zu- sammen	Neu- gründung	Um- wand- lung		zu- sammen	Rechts- form- wech- sel	Gesell- schaf- terein- tritt	Erbfol- ge/ Kauf/ Pacht
Chemnitz, Stadt	932	-9,2	762	751	11	51	119	45	7	67
Erzgebirgskreis	997	-5,2	741	741	-	150	106	29	5	72
Mittelsachsen	955	3,2	731	727	4	137	87	42	5	40
Vogtlandkreis	684	-11,4	538	535	3	80	66	6	4	56
Zwickau	982	-4,9	734	728	6	142	106	37	4	65
Dresden, Stadt	2 665	-3,6	2 327	2 313	14	181	157	35	22	100
Bautzen	840	-14,5	668	658	10	108	64	13	4	47
Görlitz	1 232	1,8	1 107	1 103	4	76	49	18	-	31
Meißen	918	2,6	709	706	3	142	67	24	4	39
Sächsische Schweiz- Osterzgebirge	863	-3,4	641	638	3	150	72	26	2	44
Leipzig, Stadt	2 891	-0,5	2 565	2 546	19	252	74	32	16	26
Leipzig	971	8,0	756	751	5	154	61	18	5	38
Nordsachsen	598	-8,4	456	450	6	97	45	11	7	27
Sachsen	15 528	-3,0	12 735	12 647	88	1 720	1 073	336	85	652

16. Gewerbeabmeldungen im 1. Halbjahr 2014 nach Kreisfreien Städten und Landkreisen sowie Grund der Meldung

Kreisfreie Stadt Landkreis Land	Abmeldungen									
	ins- gesamt	Verän- derung zum Vorjahr in %	Aufgabe			Fort- zug	Übergabe			
			zu- sammen	voll- ständi- ge Auf- gabe	Um- wand- lung		zu- sammen	Rechts- form- wech- sel	Gesell- schaf- terein- tritt	Erbfolge/ Verkauf/ Verpach- tung
Chemnitz, Stadt	999	-1,0	808	798	10	86	105	43	11	51
Erzgebirgskreis	1 115	-6,1	870	865	5	135	110	34	13	63
Mittelsachsen	882	-12,0	709	705	4	108	65	37	5	23
Vogtlandkreis	749	-6,1	594	589	5	89	66	10	10	46
Zwickau	1 089	1,1	887	876	11	118	84	42	12	30
Dresden, Stadt	2 437	-8,0	2 042	2 017	25	235	160	35	69	56
Bautzen	870	-13,4	737	730	7	76	57	14	4	39
Görlitz	1 206	22,2	1 051	1 047	4	96	59	22	6	31
Meißen	887	4,8	691	681	10	128	68	21	9	38
Sächsische Schweiz- Osterzgebirge	883	4,5	681	680	1	127	75	28	7	40
Leipzig, Stadt	2 478	-3,0	2 119	2 090	29	244	115	47	28	40
Leipzig	861	0,5	686	680	6	129	46	18	5	23
Nordsachsen	698	4,0	549	546	3	110	39	13	5	21
Sachsen	15 154	-2,2	12 424	12 304	120	1 681	1 049	364	184	501

17. Neugründungen im 1. Halbjahr 2014 nach Kreisfreien Städten und Landkreisen sowie Art der Niederlassung

Kreisfreie Stadt Landkreis Land	Neugründungen						
	insgesamt	Ver- änderung zum Vorjahr in %	Betriebsgründungen			sonstige Neugründungen	
			zusammen	Haupt- nieder- lassung	Zweig- niederl./ unselbst. Zweigstelle	insgesamt	darunter im Neben- erwerb
Chemnitz, Stadt	751	-10,4	209	116	93	542	393
Erzgebirgskreis	741	-6,8	175	101	74	566	384
Mittelsachsen	727	-1,2	172	90	82	555	380
Vogtlandkreis	535	-10,1	154	89	65	381	233
Zwickau	728	-8,9	214	142	72	514	348
Dresden, Stadt	2 313	-4,7	614	405	209	1 699	1 228
Bautzen	658	-16,5	187	107	80	471	323
Görlitz	1 103	4,4	247	165	82	856	244
Meißen	706	-2,6	219	148	71	487	290
Sächsische Schweiz- Osterzgebirge	638	-0,8	170	112	58	468	262
Leipzig, Stadt	2 546	-3,0	695	462	233	1 851	1 291
Leipzig	751	5,8	187	114	73	564	332
Nordsachsen	450	-14,6	112	60	52	338	190
Sachsen	12 647	-4,7	3 355	2 111	1 244	9 292	5 898

18. Vollständige Aufgaben im 1. Halbjahr 2014 nach Kreisfreien Städten und Landkreisen sowie Art der Niederlassung

Kreisfreie Stadt Landkreis Land	Vollständige Aufgaben						
	insgesamt	Ver- änderung zum Vorjahr in %	Betriebsaufgaben			sonstige Stilllegungen	
			zusammen	Haupt- nieder- lassung	Zweig- niederl./ unselbst. Zweigstelle	insgesamt	darunter im Neben- erwerb
Chemnitz, Stadt	798	-0,3	221	130	91	577	301
Erzgebirgskreis	865	-6,8	208	126	82	657	308
Mittelsachsen	705	-13,2	198	109	89	507	226
Vogtlandkreis	589	-4,4	151	82	69	438	196
Zwickau	876	1,6	233	131	102	643	278
Dresden, Stadt	2 017	-8,5	562	321	241	1 455	687
Bautzen	730	-9,2	209	122	87	521	264
Görlitz	1 047	24,3	191	102	89	856	202
Meißen	681	1,5	178	95	83	503	198
Sächsische Schweiz- Osterzgebirge	680	4,5	172	99	73	508	214
Leipzig, Stadt	2 090	-3,5	546	342	204	1 544	739
Leipzig	680	-2,9	150	97	53	530	202
Nordsachsen	546	-3,9	135	72	63	411	149
Sachsen	12 304	-2,5	3 154	1 828	1 326	9 150	3 964

19. Gewerbeanzeigen im 1. Halbjahr 2014 nach Kreisfreien Städten und Landkreisen sowie Wirtschaftsbereichen

Kreisfreie Stadt Landkreis Land	Ins- gesamt	Verarbei- tendes Gewerbe	Bau- gewerbe	Handel; Instand- haltung und Reparatur von Kfz	Verkehr und Lagerei	Gast- gewerbe	Infor- mation und Kommuni- kation	Erbringung von Finanz- und Versi- cherungs- dienst- leistungen
		C	F	G	H	I	J	K
Anmeldungen								
Chemnitz, Stadt	932	40	107	207	11	80	41	39
Erzgebirgskreis	997	76	122	256	14	70	32	40
Mittelsachsen	955	47	137	260	22	60	13	32
Vogtlandkreis	684	45	98	179	12	61	12	38
Zwickau	982	54	138	242	24	70	19	33
Dresden, Stadt	2 665	53	356	548	36	179	137	70
Bautzen	840	29	94	214	8	72	24	35
Görlitz	1 232	41	485	220	13	64	15	23
Meißen	918	36	148	208	18	64	26	26
Sächsische Schweiz- Osterzgebirge	863	49	164	194	9	81	18	33
Leipzig, Stadt	2 891	73	220	614	57	232	158	91
Leipzig	971	42	188	184	18	67	26	48
Nordsachsen	598	16	89	135	19	43	18	27
Sachsen	15 528	601	2 346	3 461	261	1 143	539	535
Abmeldungen								
Chemnitz, Stadt	999	36	133	246	24	76	37	46
Erzgebirgskreis	1 115	64	148	334	24	85	21	65
Mittelsachsen	882	54	130	245	21	64	19	41
Vogtlandkreis	749	49	123	200	22	58	18	46
Zwickau	1 089	52	137	298	37	78	24	71
Dresden, Stadt	2 437	53	413	520	33	169	105	120
Bautzen	870	40	106	242	26	77	21	53
Görlitz	1 206	44	446	246	23	67	29	38
Meißen	887	45	120	235	22	69	23	54
Sächsische Schweiz- Osterzgebirge	883	43	141	200	19	98	26	46
Leipzig, Stadt	2 478	49	277	585	54	190	96	94
Leipzig	861	31	143	206	25	65	23	39
Nordsachsen	698	23	118	183	25	45	12	43
Sachsen	15 154	583	2 435	3 740	355	1 141	454	756

Grundstücks- und Wohnungswesen	Erbringung von freiberuflichen, wissenschaftlichen u. technischen Dienstleistungen	Erbringung von sonstigen wirtschaftlichen Dienstleistungen	Gesundheits- und Sozialwesen	Kunst, Unterhaltung und Erholung	Erbringung von sonstigen Dienstleistungen	Übrige Wirtschaftsbereiche	Kreisfreie Stadt Landkreis Land
L	M	N	Q	R	S	A, B, D, E, P	
Anmeldungen							
19	77	170	8	23	91	19	Chemnitz, Stadt
13	67	126	6	19	100	56	Erzgebirgskreis
20	65	139	10	21	78	51	Mittelsachsen
13	38	82	5	15	57	29	Vogtlandkreis
28	96	130	11	23	91	23	Zwickau
65	245	343	21	70	455	87	Dresden, Stadt
19	63	129	15	19	87	32	Bautzen
11	62	128	55	26	64	25	Görlitz
14	65	146	10	19	89	49	Meißen
16	53	111	9	26	78	22	Sächsische Schweiz- Osterzgebirge
102	332	471	24	94	333	90	Leipzig, Stadt
31	73	135	6	24	66	63	Leipzig
15	51	82	7	16	44	36	Nordsachsen
366	1 287	2 192	187	395	1 633	582	Sachsen
Abmeldungen							
13	96	175	12	19	75	11	Chemnitz, Stadt
9	54	152	4	23	99	33	Erzgebirgskreis
14	58	116	2	20	58	40	Mittelsachsen
11	53	67	5	14	59	24	Vogtlandkreis
9	101	150	6	16	86	24	Zwickau
65	201	344	23	50	300	41	Dresden, Stadt
9	55	115	16	21	60	29	Bautzen
23	56	126	21	17	51	19	Görlitz
17	52	117	10	16	70	37	Meißen
11	52	117	12	23	77	18	Sächsische Schweiz- Osterzgebirge
70	231	387	12	63	316	54	Leipzig, Stadt
21	74	133	3	11	61	26	Leipzig
19	49	97	8	13	43	20	Nordsachsen
291	1 132	2 096	134	306	1 355	376	Sachsen

20. Gewerbebeanmeldungen von Gewerbetreibenden¹⁾ im 1. Halbjahr 2014 nach Kreisfreien Städten und Landkreisen sowie Neugründungen nach Geschlecht

Kreisfreie Stadt Landkreis Land	Anmeldungen von Gewerbetreibenden ¹⁾				
	insgesamt	Veränderung zum Vorjahr in %	Neugründungen		
			insgesamt	männlich	weiblich
Chemnitz, Stadt	1 077	-5,9	829	593	236
Erzgebirgskreis	1 099	-3,4	803	550	253
Mittelsachsen	1 079	7,6	775	540	235
Vogtlandkreis	728	-12,0	565	417	148
Zwickau	1 098	-3,4	785	564	221
Dresden, Stadt	3 196	-3,7	2 719	1 955	764
Bautzen	924	-14,5	711	485	226
Görlitz	1 280	1,7	1 142	908	234
Meißen	1 035	5,7	786	570	216
Sächsische Schweiz- Ostergebirge	949	0,1	711	514	197
Leipzig, Stadt	3 170	1,7	2 721	1 844	877
Leipzig	1 045	5,7	805	598	207
Nordsachsen	655	-4,0	483	338	145
Sachsen	17 335	-1,6	13 835	9 876	3 959

1) Anzeigepflichtige Personen, die eine Gewerbebeanmeldung oder Neugründung vorgenommen haben.

21. Gewerbeabmeldungen von Gewerbetreibenden¹⁾ im 1. Halbjahr 2014 nach Kreisfreien Städten und Landkreisen sowie vollständige Aufgaben nach Geschlecht

Kreisfreie Stadt Landkreis Land	Abmeldungen von Gewerbetreibenden ¹⁾				
	insgesamt	Veränderung zum Vorjahr in %	vollständige Aufgaben		
			insgesamt	männlich	weiblich
Chemnitz, Stadt	1 187	5,7	889	663	226
Erzgebirgskreis	1 192	-5,8	908	629	279
Mittelsachsen	1 006	-5,9	755	557	198
Vogtlandkreis	781	-8,2	616	424	192
Zwickau	1 210	6,6	945	673	272
Dresden, Stadt	2 879	-4,2	2 319	1 738	581
Bautzen	941	-13,5	772	528	244
Görlitz	1 236	19,5	1 066	854	212
Meißen	970	7,8	722	497	225
Sächsische Schweiz- Ostergebirge	941	6,2	714	504	210
Leipzig, Stadt	2 710	1,3	2 199	1 514	685
Leipzig	932	4,4	716	523	193
Nordsachsen	783	5,7	601	441	160
Sachsen	16 768	0,6	13 222	9 545	3 677

1) Anzeigepflichtige Personen, die eine Gewerbeabmeldung oder vollständige Aufgabe vorgenommen haben.

Herausgeber:

Statistisches Landesamt des Freistaates Sachsen

Redaktion:

Statistisches Landesamt des Freistaates Sachsen

Gestaltung und Satz:

Statistisches Landesamt des Freistaates Sachsen

Redaktionsschluss:

Oktober 2014

Bezug:

Statistisches Landesamt des Freistaates Sachsen

Hausanschrift: Macherstraße 63, 01917 Kamenz

Telefon: +49 3578 33-1424

Telefax: +49 3578 33-1499

E-Mail: vertrieb@statistik.sachsen.de

www.statistik.sachsen.de/shop

Verteilerhinweis

Diese Informationsschrift wird von der Sächsischen Staatsregierung im Rahmen ihrer verfassungsmäßigen Verpflichtung zur Information der Öffentlichkeit herausgegeben. Sie darf weder von politischen Parteien noch von deren Kandidaten oder Helfern zum Zwecke der Wahlwerbung verwendet werden. Dies gilt für alle Wahlen.

Missbräuchlich ist insbesondere die Verteilung auf Wahlveranstaltungen, an Informationsständen der Parteien sowie das Einlegen, Aufdrucken oder Aufkleben parteipolitischer Informationen oder Werbemittel.

Untersagt ist auch die Weitergabe an Dritte zur Verwendung bei der Wahlwerbung.

Copyright

Statistisches Landesamt des Freistaates Sachsen, Kamenz, 2014

Vervielfältigung und Verbreitung, auch auszugsweise, mit Quellenangabe gestattet.

ISSN 2195-3066