



# Statistischer Bericht



## Empfänger von Grundsicherung im Alter und bei Erwerbsminderung im Freistaat Sachsen

2013

K I 3 – j/13

# Zeichenerklärung

- Nichts vorhanden (genau Null)
- 0 weniger als die Hälfte von 1 in der letzten besetzten Stelle, jedoch mehr als nichts
- ... Angabe fällt später an
- / Zahlenwert nicht sicher genug
- . Zahlenwert unbekannt oder geheim zu halten
- x Tabellenfach gesperrt, weil Aussage nicht sinnvoll
- () Aussagewert ist eingeschränkt
- p vorläufige Zahl
- r berichtigte Zahl
- s geschätzte Zahl

## Inhalt

	<b>Seite</b>
Vorbemerkungen	3
Erläuterungen	3
Ergebnisdarstellung	3

## Tabellen

### Empfänger von Grundsicherung im Alter und bei Erwerbsminderung (4. Kapitel SGB XII)

1. Empfänger von Grundsicherung im Alter und bei Erwerbsminderung insgesamt und je 1 000 Einwohner am 31. Dezember 2013 nach Empfängergruppe und Alter	7
2. Empfänger von Grundsicherung im Alter und bei Erwerbsminderung am 31. Dezember 2013 nach Angaben zur Leistungsgewährung	8
3. Durchschnittsangaben zur Leistungshöhe der Empfänger von Grundsicherung im Alter und bei Erwerbsminderung am 31. Dezember 2013	9
4. Empfänger von Grundsicherung im Alter und bei Erwerbsminderung am 31. Dezember 2013 nach Art des angerechneten Einkommens	10
5. Empfänger von Grundsicherung im Alter und bei Erwerbsminderung am 31. Dezember 2013 nach dem Wohnort bzw. zuständigen Träger und ausgewählten Merkmalen zur Empfängergruppe	11
6. Empfänger von Grundsicherung im Alter und bei Erwerbsminderung am 31. Dezember 2013 nach dem zuständigen Träger und ausgewählten Merkmalen zur Leistungsgewährung	12
7. Empfänger von Grundsicherung im Alter und bei Erwerbsminderung am 31. Dezember 2013 nach dem Wohnort	13

### Zeitreihen: Empfänger von Grundsicherung im Alter und bei Erwerbsminderung (4. Kapitel SGB XII)

8. Empfänger von Grundsicherung im Alter und bei Erwerbsminderung am 31. Dezember 2007 bis 2013 nach ausgewählten Merkmalen	14
9. Empfänger von Grundsicherung im Alter und bei Erwerbsminderung insgesamt und je 1 000 Einwohner am 31. Dezember 2010 bis 2013 nach Empfängergruppe und Alter	15
10. Durchschnittsangaben zur Leistungshöhe der Empfänger von Grundsicherung im Alter und bei Erwerbsminderung am 31. Dezember 2010 bis 2013	16
11. Empfänger von Grundsicherung im Alter und bei Erwerbsminderung insgesamt und außerhalb von Einrichtungen am 31. Dezember 2010 bis 2013 nach dem Wohnort bzw. zuständigen Träger	17
12. Empfänger von Grundsicherung im Alter und bei Erwerbsminderung am 31. Dezember 2010 bis 2013 nach dem Wohnort bzw. zuständigen Träger und der Empfängergruppe	18
13. Empfänger von Grundsicherung im Alter und bei Erwerbsminderung insgesamt und außerhalb von Einrichtungen je 1 000 Einwohner am 31. Dezember 2010 bis 2013 nach dem Wohnort	19
14. Empfänger von Grundsicherung im Alter und bei Erwerbsminderung je 1 000 Einwohner am 31. Dezember 2010 bis 2013 nach dem Wohnort und der Empfängergruppe	19
15. Durchschnittlicher Bruttobedarf und Nettoanspruch der Empfänger von Grundsicherung im Alter und bei Erwerbsminderung am 31. Dezember 2010 bis 2013 nach dem Wohnort und der Empfängergruppe	20

**Abbildungen**

Abb. 1	Empfänger von Grundsicherung im Alter und bei Erwerbsminderung in Sachsen am 31. Dezember 2013 im Vergleich zum 31. Dezember 2012 nach Kreisfreien Städten und Landkreisen (Wohnprinzip)	4
Abb. 2	Empfänger von Grundsicherung im Alter und bei Erwerbsminderung in Sachsen am 31. Dezember 2013 nach Kreisfreien Städten und Landkreisen und der Empfängergruppe (Wohnprinzip)	5
Abb. 3	Empfänger von Grundsicherung im Alter und bei Erwerbsminderung am 31. Dezember 2004 bis 2013 in Einrichtungen und außerhalb von Einrichtungen	6
Abb. 4	Empfänger von Grundsicherung im Alter und bei Erwerbsminderung am 31. Dezember 2004 bis 2013 nach Geschlecht	6
Abb. 5	Durchschnittlicher Nettoanspruch der Empfänger von Grundsicherung im Alter und bei Erwerbsminderung am 31. Dezember 2004 bis 2013	6

## Vorbemerkungen

Der vorliegende Bericht beinhaltet die Ergebnisse der Statistik über die Empfänger von Grundsicherung im Alter und bei Erwerbsminderung am 31. Dezember 2013.

Leistungsträger der Grundsicherung im Alter und bei Erwerbsminderung sind die Landkreise und Kreisfreien Städte als örtliche Träger und der Kommunale Sozialverband Sachsen als überörtlicher Träger.

Die Empfängerdaten enthalten zwei Regionalangaben, die des Trägers der Leistung und die des Wohnorts der Leistungsempfänger. Dementsprechend können die Angaben zu Empfängern sowohl nach Träger- als auch nach Wohnortprinzip ausgewertet und dargestellt werden. Eine Auswertung nach Trägerprinzip ist dann sinnvoll, wenn ein Bezug zu Leistungsdaten vorhanden ist. Die Darstellung nach Wohnortprinzip bietet ein realistischeres Bild bei der regionalen Verteilung der Leistungsempfänger insbesondere in Bezug auf die Wohnbevölkerung. Im vorliegenden Bericht sind deshalb Kreistabellen beider Arten enthalten. In den Tabellen nach Wohnortprinzip sind analog zu denen nach Trägerprinzip nur die Empfänger von Leistungen sächsischer Leistungsträger dargestellt. Die Ingesamtzeile beinhaltet auch die Empfänger, denen außerhalb Sachsens Leistungen von einem sächsischen Träger gewährt werden (§ 98 SGB XII).

Die Berechnung der Angaben je Einwohner erfolgt mit der Einwohnerzahl vom 31. Dezember 2013 im Alter ab 18 Jahren, da nur für diese eine Leistungsberechtigung besteht. Quelle: Vorläufiges Fortschreibungsergebnis auf Basis der endgültigen Ergebnisse des Zensus 2011.

In den Tabellen sind teilweise Differenzen der Einzelpositionen zu den Summenangaben aufgrund von rechnerischen Rundungen enthalten.

## Rechtsgrundlagen

Rechtsgrundlagen dieser Statistiken sind die § 121 Nr. 1 Buchstabe b des zwölften Buches Sozialgesetzbuch (SGB XII) - Sozialhilfe vom 27. Dezember 2003, BGBl. I S. 3022), zuletzt geändert durch § 2 der Verordnung vom 15. Oktober 2013 (BGBl. I S. 3856), in Verbindung mit dem Bundesstatistikgesetz (BStatG) vom 22. Januar 1987 (BGBl. I S. 462, 565), zuletzt geändert durch Art. 13 des Gesetzes vom 25. Juli 2013 (BGBl. I S. 2749). Erhoben werden die Angaben zu § 122 Absatz 2 SGB XII.

## Erläuterungen

Bei der Grundsicherung im Alter und bei Erwerbsminderung handelt es sich um eine eigenständige, bedarfsabhängige Leistung zur Sicherung des Lebensunterhaltes. Anspruchsberechtigt sind zum einen ältere Personen, die die Altersgrenze nach § 41 Absatz 2 SGB XII erreicht haben, und zum anderen volljährige Personen die im Sinne des § 43 Abs. 2 SGB VI dauerhaft voll erwerbsgemindert sind. Die Leistungen der Grundsicherung sollen hauptsächlich dazu beitragen, die so genannte

„verschämte Armut“ einzugrenzen. Im Gegensatz zur Hilfe zum Lebensunterhalt bleiben deshalb Unterhaltsansprüche der Leistungsberechtigten gegenüber ihren Kindern und Eltern unberücksichtigt, sofern deren jährliches Gesamteinkommen im Einzelnen unter einem Betrag von 100 000 € liegt.

Leistungen der Grundsicherung im Alter und bei Erwerbsminderung konnten erstmalig ab dem 1. Januar 2003 in Anspruch genommen werden, statistische Angaben liegen deshalb erst ab diesem Zeitpunkt vor.

Nicht anspruchsberechtigt sind Personen, die in den letzten zehn Jahren ihre Bedürftigkeit vorsätzlich oder grob fahrlässig herbeigeführt haben. Ausländer, die Ansprüche auf Leistungen nach dem Asylbewerberleistungsgesetz besitzen, können ebenfalls keine Grundsicherung erhalten. Gleiches gilt für Personen, deren Eltern oder Kinder ein erhebliches Einkommen erzielen.

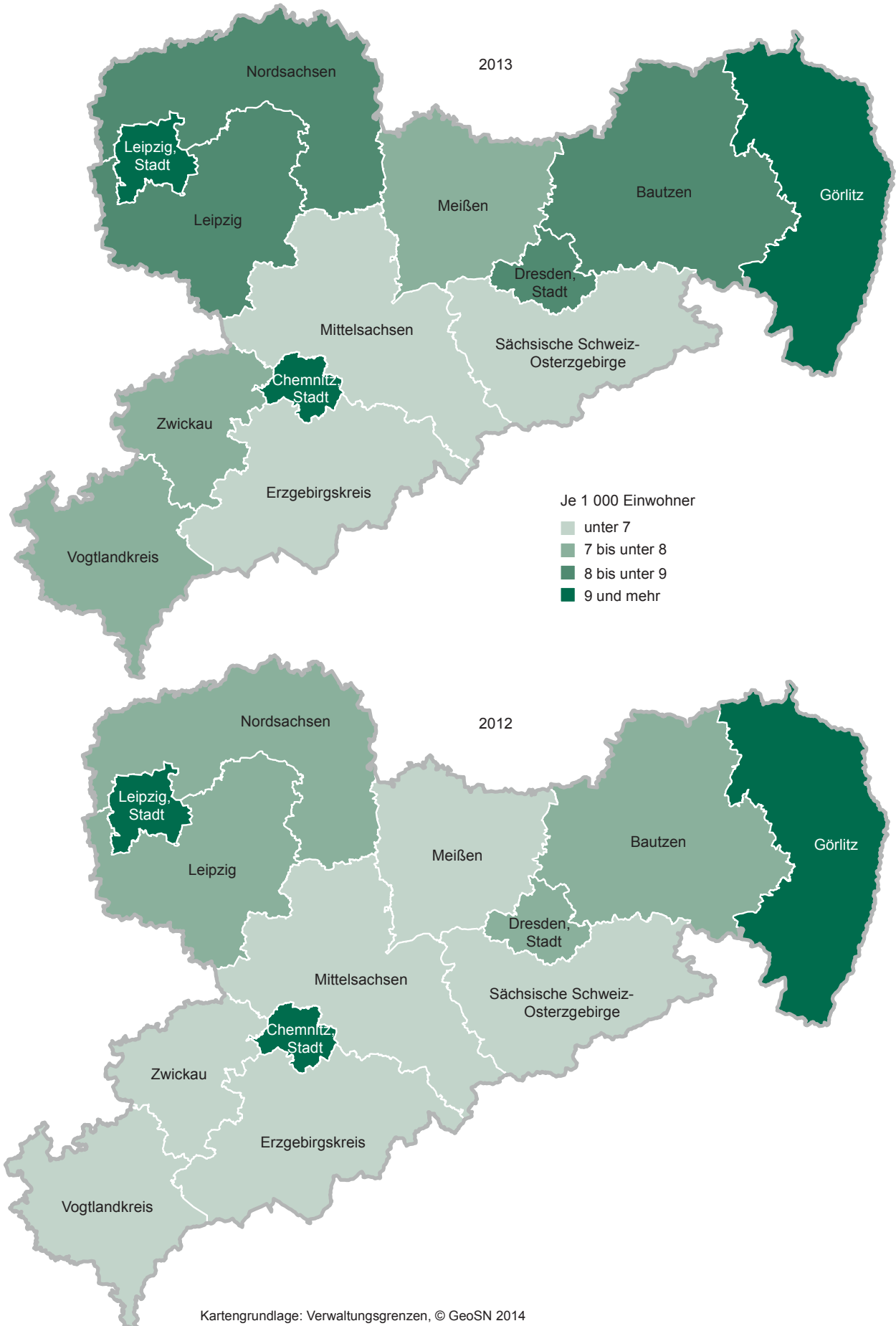
## Ergebnisdarstellung

Am 31. Dezember 2013 erhielten 29 565 Personen Leistungen der Grundsicherung im Alter und bei Erwerbsminderung, das waren 8,1 Prozent mehr als zum Jahresende 2012. Dabei stieg die Anzahl der voll erwerbsgeminderten Grundsicherungsempfänger mit 9,1 Prozent stärker als die der Leistungsempfänger im Alter von 65 und mehr Jahren mit 6,4 Prozent.

Voll erwerbsgemindert im Alter von 18 bis unter 65 Jahren waren 18 485 Grundsicherungsempfänger (62,5 Prozent der Leistungsempfänger), darunter waren 7 342 Frauen (39,7 Prozent) und 207 Ausländer (1,1 Prozent). Für 12 643 Personen (68,4 Prozent) dieser Empfängergruppe wurde die Hilfe außerhalb von Einrichtungen gewährt.

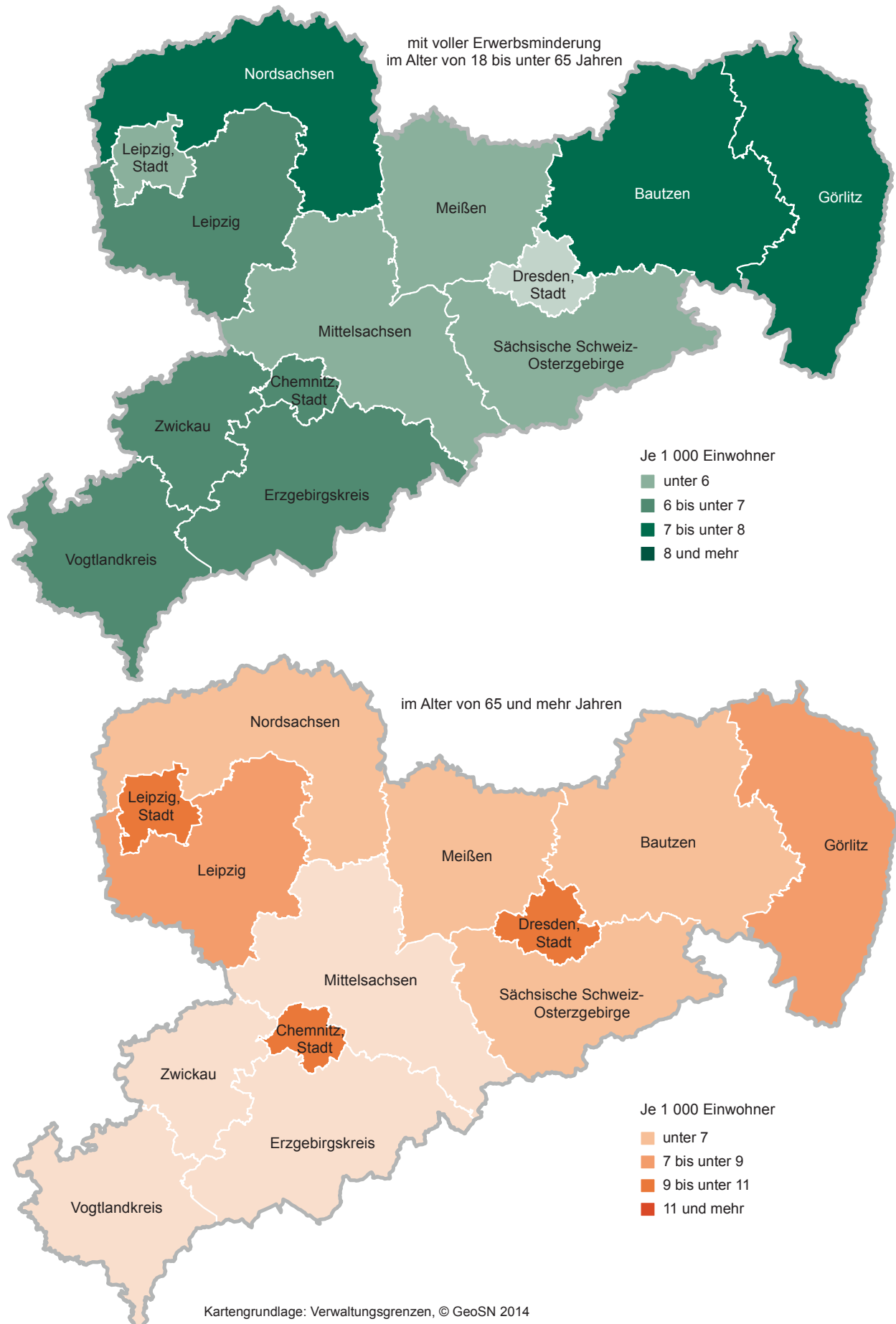
11 080 Grundsicherungsempfänger hatten das 65. Lebensjahr vollendet, der Frauenanteil lag hier bei 63,0 Prozent (6 976 Personen), der Ausländeranteil bei 17,0 Prozent (1 881 Personen). 2 122 Grundsicherungsempfänger dieser Altersgruppe (19,2 Prozent) lebten in Einrichtungen.

**Abb. 1 Empfänger von Grundsicherung im Alter und bei Erwerbsminderung in Sachsen am 31. Dezember 2013 im Vergleich zum 31. Dezember 2012 nach Kreisfreien Städten und Landkreisen (Wohnprinzip)**

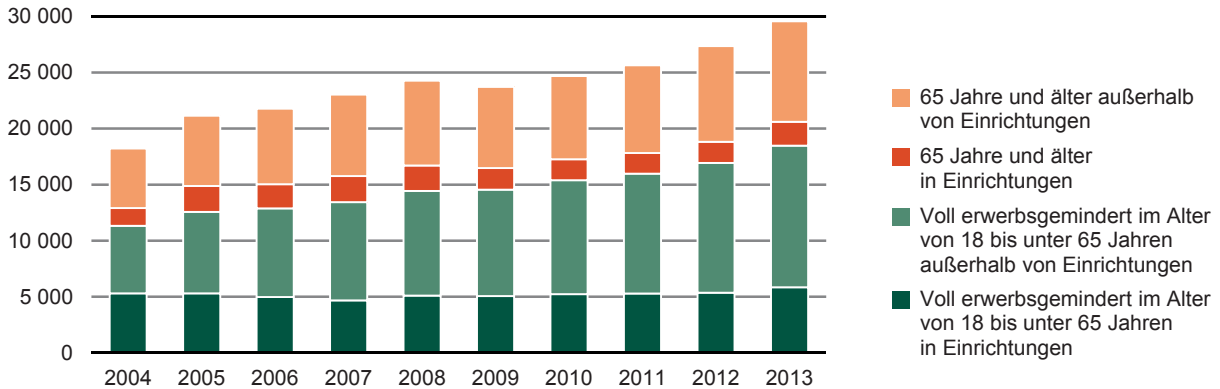


Kartengrundlage: Verwaltungsgrenzen, © GeoSN 2014

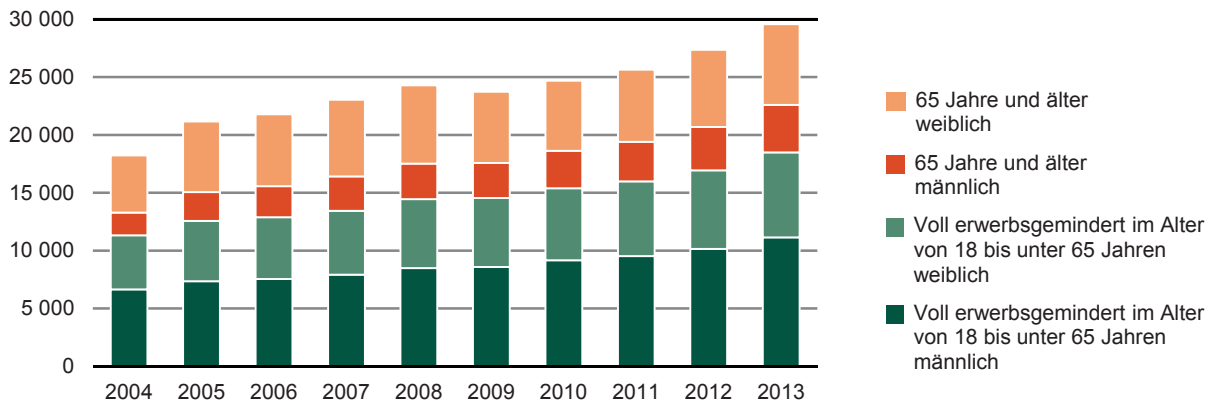
**Abb. 2 Empfänger von Grundsicherung im Alter und bei Erwerbsminderung in Sachsen am 31. Dezember 2013 nach Kreisfreien Städten und Landkreisen und der Empfängergruppe (Wohnprinzip)**



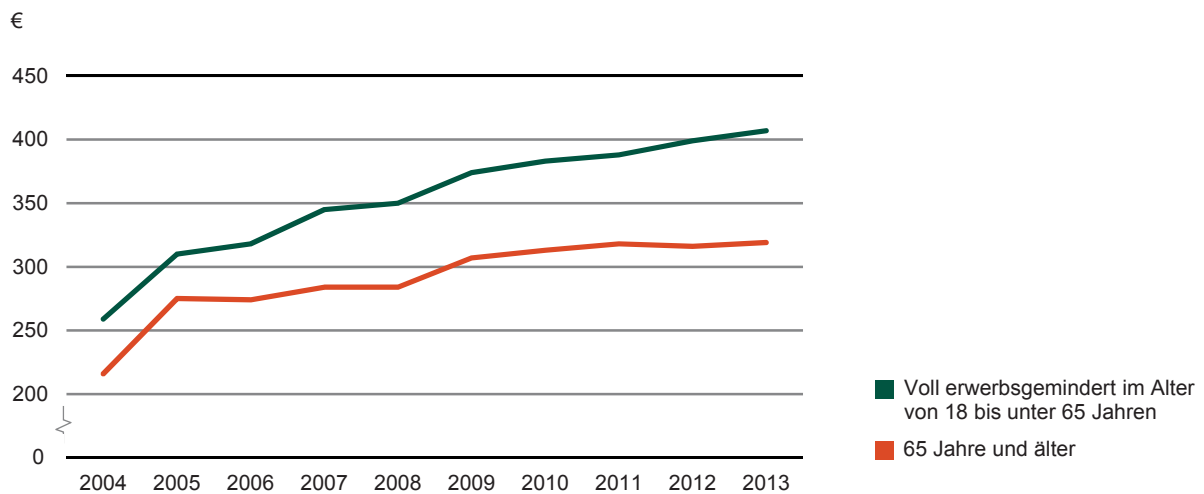
**Abb. 3 Empfänger von Grundsicherung im Alter und bei Erwerbsminderung am 31. Dezember 2004 bis 2013 in Einrichtungen und außerhalb von Einrichtungen**



**Abb. 4 Empfänger von Grundsicherung im Alter und bei Erwerbsminderung am 31. Dezember 2004 bis 2013 nach Geschlecht**



**Abb. 5 Durchschnittlicher Nettoanspruch der Empfänger von Grundsicherung im Alter und bei Erwerbsminderung am 31. Dezember 2004 bis 2013**





# 1. Empfänger von Grundsicherung im Alter und bei Erwerbsminderung insgesamt und je 1 000 Einwohner am 31. Dezember 2013 nach Empfängergruppe und Alter

Alter von ... bis unter ... Jahren	Insgesamt	Außerhalb von Einrichtungen	In Einrichtungen	Männlich	Weiblich	Deutsche	Ausländer
<b>Insgesamt</b>							
<b>Voll erwerbsgemindert<sup>1)</sup></b>							
18 - 21	505	347	158	309	196	502	3
21 - 25	1 767	1 325	442	1 054	713	1 758	9
25 - 27	1 236	945	291	700	536	1 235	1
27 - 30	1 900	1 430	470	1 114	786	1 894	6
30 - 40	5 042	3 575	1 467	2 946	2 096	5 013	29
40 - 50	2 610	1 552	1 058	1 670	940	2 575	35
50 - 60	3 426	2 201	1 225	2 195	1 231	3 361	65
60 - 65	1 999	1 268	731	1 155	844	1 940	59
<b>Zusammen</b>	<b>18 485</b>	<b>12 643</b>	<b>5 842</b>	<b>11 143</b>	<b>7 342</b>	<b>18 278</b>	<b>207</b>
<b>65 Jahre und älter</b>							
65 - 70	3 753	3 354	399	1 750	2 003	3 121	632
70 - 75	2 707	2 220	487	1 146	1 561	2 274	433
75 - 80	2 188	1 747	441	768	1 420	1 707	481
80 - 85	1 195	865	330	291	904	1 012	183
85 und mehr	1 237	772	465	149	1 088	1 085	152
<b>Zusammen</b>	<b>11 080</b>	<b>8 958</b>	<b>2 122</b>	<b>4 104</b>	<b>6 976</b>	<b>9 199</b>	<b>1 881</b>
<b>Insgesamt</b>	<b>29 565</b>	<b>21 601</b>	<b>7 964</b>	<b>15 247</b>	<b>14 318</b>	<b>27 477</b>	<b>2 088</b>
<b>je 1 000 Einwohner<sup>2)</sup></b>							
<b>Voll erwerbsgemindert<sup>1)</sup></b>							
18 - 21	6,8	4,6	2,1	8,1	5,4	7,1	0,7
21 - 25	10,7	8,0	2,7	12,4	8,9	11,3	0,9
25 - 27	11,4	8,7	2,7	12,3	10,3	12,0	0,2
27 - 30	12,1	9,1	3,0	13,4	10,7	12,7	0,7
30 - 40	10,4	7,4	3,0	11,5	9,2	10,9	1,2
40 - 50	4,7	2,8	1,9	5,8	3,5	4,8	2,0
50 - 60	5,5	3,5	2,0	7,0	4,0	5,5	6,2
60 - 65	6,7	4,2	2,4	8,0	5,5	6,5	19,8
<b>Zusammen</b>	<b>7,5</b>	<b>5,1</b>	<b>2,4</b>	<b>8,8</b>	<b>6,1</b>	<b>7,7</b>	<b>2,5</b>
<b>65 Jahre und älter</b>							
65 - 70	18,0	16,1	1,9	17,9	18,0	15,1	331,8
70 - 75	9,4	7,7	1,7	8,8	9,9	7,9	396,5
75 - 80	9,3	7,4	1,9	7,6	10,5	7,3	510,1
80 - 85	8,4	6,1	2,3	5,4	10,2	7,1	432,6
85 und mehr	9,8	6,1	3,7	4,5	11,7	8,6	422,2
<b>Zusammen</b>	<b>11,1</b>	<b>9,0</b>	<b>2,1</b>	<b>9,9</b>	<b>11,9</b>	<b>9,2</b>	<b>398,3</b>
<b>Insgesamt<sup>3)</sup></b>	<b>8,5</b>	<b>6,2</b>	<b>2,3</b>	<b>9,1</b>	<b>8,0</b>	<b>8,1</b>	<b>24,1</b>
<b>überörtlicher Träger</b>							
Voll erwerbsgemindert <sup>1)</sup>	8 117	2 276	5 841	5 029	3 088	8 096	21
65 Jahre und älter	14	6	8	12	2	14	-
<b>Insgesamt</b>	<b>8 131</b>	<b>2 282</b>	<b>5 849</b>	<b>5 041</b>	<b>3 090</b>	<b>8 110</b>	<b>21</b>

1) im Alter von 18 bis unter 65 Jahren

2) bezogen auf die jeweilige Bevölkerungsgruppe der Gesamtbevölkerung, da Daten zur voll erwerbsgeminderten Bevölkerung nicht vorliegen

3) bezogen auf die Bevölkerung im Alter ab 18 Jahren, da nur für diese eine Leistungsberechtigung besteht

Bevölkerung am 31. Dezember 2013: Vorläufiges Fortschreibungsergebnis auf Basis der endgültigen Ergebnisse des Zensus 2011

## 2. Empfänger von Grundsicherung im Alter und bei Erwerbsminderung am 31. Dezember 2013 nach Angaben zur Leistungsgewährung

Empfänger der jeweiligen Leistungsarten	Insgesamt	Außerhalb von Ein- richtungen	In Ein- richtungen	Männlich	Weiblich	Deutsche	Ausländer
<b>Insgesamt</b>							
Bruttobedarf	29 565	21 601	7 964	15 247	14 318	27 477	2 088
darunter							
anerkannte Aufwen- dungen für Unterkunft und Heizung	28 624	20 661	7 963	14 668	13 956	26 545	2 079
übernommene Kranken- und Pflegeversicherungs- beiträge	3 720	3 134	586	2 363	1 357	3 207	513
Beiträge für die Vorsorge	18	16	2	9	9	18	-
Angerechnetes Einkommen	23 976	17 068	6 908	11 996	11 980	22 887	1 089
Einmalige Leistungen	54	49	5	24	30	54	-
<b>voll erwerbsgemindert im Alter von 18 bis unter 65 Jahren</b>							
Bruttobedarf	18 485	12 643	5 842	11 143	7 342	18 278	207
darunter							
anerkannte Aufwen- dungen für Unterkunft und Heizung	17 588	11 746	5 842	10 588	7 000	17 383	205
übernommene Kranken- und Pflegeversicherungs- beiträge	2 082	1 547	535	1 450	632	2 022	60
Beiträge für die Vorsorge	18	16	2	9	9	18	-
Angerechnetes Einkommen	14 284	9 417	4 867	8 539	5 745	14 167	117
Einmalige Leistungen	50	45	5	22	28	50	-
<b>65 Jahre und älter</b>							
Bruttobedarf	11 080	8 958	2 122	4 104	6 976	9 199	1 881
darunter							
anerkannte Aufwen- dungen für Unterkunft und Heizung	11 036	8 915	2 121	4 080	6 956	9 162	1 874
übernommene Kranken- und Pflegeversicherungs- beiträge	1 638	1 587	51	913	725	1 185	453
Angerechnetes Einkommen	9 692	7 651	2 041	3 457	6 235	8 720	972
Einmalige Leistungen	4	4	-	2	2	4	-

### 3. Durchschnittsangaben zur Leistungshöhe der Empfänger von Grundsicherung im Alter und bei Erwerbsminderung am 31. Dezember 2013 (in €)

Durchschnittsbeträge im Berichtsmonat <sup>1)</sup>	Insgesamt	Außerhalb von Ein- richtungen	In Ein- richtungen	Männlich	Weiblich	Deutsche	Ausländer
<b>Insgesamt</b>							
Bruttobedarf	646	638	670	640	652	645	658
darunter							
anerkannte Aufwen- dungen für Unterkunft und Heizung	265	248	309	258	272	266	247
übernommene Kranken- und Pflegeversicherungs- beiträge	167	158	219	171	161	170	152
Beiträge für die Vorsorge	18	10	82	22	15	18	-
Angerechnetes Einkommen	335	331	345	314	357	342	198
Nettoanspruch	374	376	370	393	354	360	555
Einmalige Leistungen	542	491	1 046	619	481	542	-
<b>voll erwerbsgemindert im Alter von 18 bis unter 65 Jahren</b>							
Bruttobedarf	627	605	674	630	622	626	687
darunter							
anerkannte Aufwen- dungen für Unterkunft und Heizung	256	230	307	257	253	256	254
übernommene Kranken- und Pflegeversicherungs- beiträge	171	153	221	173	165	171	154
Beiträge für die Vorsorge	18	10	82	22	9	18	-
Angerechnetes Einkommen	284	269	314	286	282	285	216
Nettoanspruch	407	405	412	411	402	406	565
Einmalige Leistungen	557	503	1 046	635	497	557	-
<b>65 Jahre und älter</b>							
Bruttobedarf	678	683	657	668	684	683	655
darunter							
anerkannte Aufwen- dungen für Unterkunft und Heizung	279	271	313	260	290	286	246
übernommene Kranken- und Pflegeversicherungs- beiträge	163	162	203	167	158	168	151
Angerechnetes Einkommen	411	409	420	384	426	435	196
Nettoanspruch	319	334	253	344	303	270	554
Einmalige Leistungen	352	352	-	448	257	352	-

1) berechnet nur auf die Empfänger mit dem entsprechenden Bedarf bzw. mit angerechnetem Einkommen

#### 4. Empfänger von Grundsicherung im Alter und bei Erwerbsminderung am 31. Dezember 2013 nach Art des angerechneten Einkommens

Art des angerechneten Einkommens <sup>1)</sup>	Insgesamt	Außerhalb von Ein- richtungen	In Ein- richtungen	Männlich	Weiblich	Deutsche	Ausländer
<b>Insgesamt</b>							
Erwerbseinkommen	5 632	4 048	1 584	3 338	2 294	5 588	44
Einkünfte aus Vermietung und Verpachtung	27	25	2	12	15	27	-
Rente wegen Erwerbsminderung	7 845	4 692	3 153	4 797	3 048	7 763	82
Altersrente	8 906	6 948	1 958	3 125	5 781	8 253	653
Hinterbliebenenrente	1 056	820	236	390	666	1 015	41
Sonstige Renten <sup>2)</sup>	87	76	11	48	39	76	11
Öffentlich-rechtliche Leistungen für Kinder	3 585	2 291	1 294	2 056	1 529	3 566	19
Private Unterhaltsleistungen	170	126	44	88	82	169	1
Sonstige Einkünfte	1 942	1 559	383	994	948	1 437	505
Übersteigendes Einkommen des Ehepartners bzw. Partners in einer eheähnlichen Gemeinschaft	615	615	-	223	392	582	33
<b>Mit angerechnetem Einkommen</b>	<b>23 976</b>	<b>17 068</b>	<b>6 908</b>	<b>11 996</b>	<b>11 980</b>	<b>22 887</b>	<b>1 089</b>
Kein Einkommen	5 589	4 533	1 056	3 251	2 338	4 590	999
<b>voll erwerbsgemindert im Alter von 18 bis unter 65 Jahren</b>							
Erwerbseinkommen	5 554	3 970	1 584	3 294	2 260	5 539	15
Einkünfte aus Vermietung und Verpachtung	12	12	-	9	3	12	-
Rente wegen Erwerbsminderung	7 823	4 675	3 148	4 782	3 041	7 742	81
Altersrente	123	83	40	65	58	119	4
Hinterbliebenenrente	589	402	187	313	276	585	4
Sonstige Renten <sup>2)</sup>	31	27	4	25	6	29	2
Öffentlich-rechtliche Leistungen für Kinder	3 563	2 271	1 292	2 051	1 512	3 552	11
Private Unterhaltsleistungen	118	112	6	70	48	118	-
Sonstige Einkünfte	754	482	272	444	310	728	26
Übersteigendes Einkommen des Ehepartners bzw. Partners in einer eheähnlichen Gemeinschaft	132	132	-	33	99	128	4
<b>Mit angerechnetem Einkommen</b>	<b>14 284</b>	<b>9 417</b>	<b>4 867</b>	<b>8 539</b>	<b>5 745</b>	<b>14 167</b>	<b>117</b>
Kein Einkommen	4 201	3 226	975	2 604	1 597	4 111	90
<b>65 Jahre und älter</b>							
Erwerbseinkommen	78	78	-	44	34	49	29
Einkünfte aus Vermietung und Verpachtung	15	13	2	3	12	15	-
Rente wegen Erwerbsminderung	22	17	5	15	7	21	1
Altersrente	8 783	6 865	1 918	3 060	5 723	8 134	649
Hinterbliebenenrente	467	418	49	77	390	430	37
Sonstige Renten <sup>2)</sup>	56	49	7	23	33	47	9
Öffentlich-rechtliche Leistungen für Kinder	22	20	2	5	17	14	8
Private Unterhaltsleistungen	52	14	38	18	34	51	1
Sonstige Einkünfte	1 188	1 077	111	550	638	709	479
Übersteigendes Einkommen des Ehepartners bzw. Partners in einer eheähnlichen Gemeinschaft	483	483	-	190	293	454	29
<b>Mit angerechnetem Einkommen</b>	<b>9 692</b>	<b>7 651</b>	<b>2 041</b>	<b>3 457</b>	<b>6 235</b>	<b>8 720</b>	<b>972</b>
Kein Einkommen	1 388	1 307	81	647	741	479	909

1) alle in Anrechnung gebrachten eigenen Einkommensarten sowie das übersteigende Einkommen des Ehepartners/Partners

2) Renten aus privater Vorsorge, betrieblicher Altersvorsorge und Versorgungsbezüge (ohne Mehrfachzählung)

## 5. Empfänger von Grundsicherung im Alter und bei Erwerbsminderung am 31. Dezember 2013 nach dem Wohnort bzw. zuständigen Träger und ausgewählten Merkmalen zur Empfängergruppe

Kreisfreie Stadt Landkreis Land	Insgesamt	Und zwar					
		je 1 000 Einwohner <sup>1)</sup>	außerhalb von Ein- richtungen	in Ein- richtungen	vollerwerbs- gemindert im Alter von 18 bis unter 65 Jahren	weiblich	Ausländer
<b>nach dem Wohnort</b>							
Chemnitz, Stadt	2 164	10,3	1 860	304	1 098	1 096	410
Erzgebirgskreis	2 000	6,6	1 428	572	1 504	926	16
Mittelsachsen	1 817	6,7	1 219	598	1 268	853	22
Vogtlandkreis	1 474	7,3	1 006	468	1 055	676	15
Zwickau	2 112	7,5	1 665	447	1 505	990	23
Dresden, Stadt	3 823	8,5	3 133	690	1 910	1 996	560
Bautzen	2 136	8,1	1 379	757	1 519	1 014	7
Görlitz	2 658	11,8	1 557	1 101	1 890	1 151	43
Meißen	1 543	7,4	1 148	395	1 001	766	18
Sächsische Schweiz- Osterzgebirge	1 402	6,7	995	407	899	691	4
Leipzig, Stadt	4 644	10,2	3 886	758	2 133	2 355	931
Leipzig	1 819	8,3	1 294	525	1 240	902	19
Nordsachsen	1 446	8,5	944	502	1 050	700	16
<b>Sachsen</b>	<b>29 038</b>	<b>8,4</b>	<b>21 514</b>	<b>7 524</b>	<b>18 072</b>	<b>14 116</b>	<b>2 084</b>
<b>nach dem zuständigen Träger<sup>2)</sup></b>							
Chemnitz, Stadt	1 805	8,6	1 674	131	706	973	409
Erzgebirgskreis	1 364	4,5	1 269	95	863	685	14
Mittelsachsen	1 241	4,6	1 091	150	699	635	20
Vogtlandkreis	990	4,9	902	88	571	498	14
Zwickau	1 566	5,5	1 454	112	948	803	21
Dresden, Stadt	3 179	7,1	2 872	307	1 211	1 741	556
Bautzen	1 440	5,5	1 244	196	851	734	6
Görlitz	1 568	6,9	1 315	253	848	769	41
Meißen	1 184	5,7	1 034	150	604	621	17
Sächsische Schweiz- Osterzgebirge	987	4,7	858	129	495	532	4
Leipzig, Stadt	3 818	8,4	3 606	212	1 279	2 034	931
Leipzig	1 333	6,1	1 177	156	752	696	18
Nordsachsen	959	5,7	823	136	541	507	16
Kommunaler Sozialverband	8 131	2,3	2 282	5 849	8 117	3 090	21
<b>Insgesamt</b>	<b>29 565</b>	<b>8,5</b>	<b>21 601</b>	<b>7 964</b>	<b>18 485</b>	<b>14 318</b>	<b>2 088</b>

1) bezogen auf die Bevölkerung im Alter ab 18 Jahren, da nur für diese eine Leistungsberechtigung besteht, beim Kommunalen Sozialverband auf insgesamt Leistungsberechtigte

Bevölkerung am 31. Dezember 2013: Vorläufiges Fortschreibungsergebnis auf Basis der endgültigen Ergebnisse des Zensus 2011

2) alle Empfänger mit sächsischem Leistungsträger, auch mit Wohnsitz außerhalb Sachsens

## 6. Empfänger von Grundsicherung im Alter und bei Erwerbsminderung am 31. Dezember 2013 nach dem zuständigen Träger und ausgewählten Merkmalen zur Leistungsgewährung

Träger	Außerhalb von Einrichtungen				In Einrichtungen		
	Durchschnittsbeträge im Berichtsmonat in €						
	Brutto- bedarf	anerkannte Aufwendungen für Unterkunft und Heizung <sup>1)</sup>	Netto- anspruch	ange- rechnetes Einkommen <sup>2)</sup>	Brutto- bedarf	Netto- anspruch	ange- rechnetes Einkommen <sup>2)</sup>
Chemnitz, Stadt	660	254	422	359	685	258	451
Erzgebirgskreis	596	213	377	282	646	298	351
Mittelsachsen	615	231	346	317	657	279	407
Vogtlandkreis	605	209	367	347	610	269	394
Zwickau	630	238	374	373	663	317	355
Dresden, Stadt	687	283	380	373	683	240	461
Bautzen	598	215	381	275	658	263	414
Görlitz	607	236	323	320	649	226	428
Meißen	614	224	316	340	656	235	423
Sächsische Schweiz- Osterzgebirge	629	235	333	340	650	223	434
Leipzig, Stadt	683	269	412	345	649	260	413
Leipzig	602	237	337	372	639	257	392
Nordsachsen	599	219	344	295	657	224	443
Kommunaler Sozialverband	624	272	399	273	674	412	314
<b>Insgesamt</b>	<b>638</b>	<b>248</b>	<b>376</b>	<b>331</b>	<b>670</b>	<b>370</b>	<b>345</b>

1) berechnet nur auf die Empfänger mit dem entsprechenden Bedarf

2) berechnet nur auf Empfänger mit angerechnetem Einkommen

## 7. Empfänger von Grundsicherung im Alter und bei Erwerbsminderung am 31. Dezember 2013 nach dem Wohnort

Kreisfreie Stadt Landkreis Land	Insgesamt	Außerhalb von	In	Männlich	Weiblich	Je 1 000 Einwohner <sup>1)</sup>		
		Einrichtungen				insgesamt	männlich	weiblich
<b>voll erwerbsgemindert im Alter von 18 bis unter 65 Jahren</b>								
Chemnitz, Stadt	1 098	892	206	661	437	7,6	8,9	6,2
Erzgebirgskreis	1 504	1 022	482	897	607	7,1	8,2	5,9
Mittelsachsen	1 268	827	441	756	512	6,7	7,7	5,7
Vogtlandkreis	1 055	676	379	630	425	7,6	8,9	6,3
Zwickau	1 505	1 158	347	920	585	7,7	9,2	6,1
Dresden, Stadt	1 910	1 472	438	1 155	755	5,7	6,7	4,6
Bautzen	1 519	985	534	904	615	8,2	9,4	6,9
Görlitz	1 890	1 089	801	1 214	676	12,3	15,3	9,1
Meißen	1 001	717	284	585	416	6,9	7,8	5,9
Sächsische Schweiz- Osterzgebirge	899	632	267	552	347	6,2	7,3	4,9
Leipzig, Stadt	2 133	1 557	576	1 257	876	6,3	7,3	5,2
Leipzig	1 240	870	370	724	516	7,9	9,0	6,7
Nordsachsen	1 050	662	388	617	433	8,6	9,7	7,4
<b>Sachsen</b>	<b>18 072</b>	<b>12 559</b>	<b>5 513</b>	<b>10 872</b>	<b>7 200</b>	<b>7,3</b>	<b>8,6</b>	<b>6,0</b>
<b>Insgesamt<sup>2)</sup></b>	<b>18 485</b>	<b>12 643</b>	<b>5 842</b>	<b>11 143</b>	<b>7 342</b>	<b>7,5</b>	<b>8,8</b>	<b>6,1</b>
<b>65 Jahre und älter</b>								
Chemnitz, Stadt	1 066	968	98	407	659	16,5	15,2	17,3
Erzgebirgskreis	496	406	90	177	319	5,6	4,8	6,1
Mittelsachsen	549	392	157	208	341	6,8	6,1	7,2
Vogtlandkreis	419	330	89	168	251	6,6	6,4	6,7
Zwickau	607	507	100	202	405	6,9	5,6	7,8
Dresden, Stadt	1 913	1 661	252	672	1 241	16,7	14,0	18,7
Bautzen	617	394	223	218	399	7,9	6,7	8,8
Görlitz	768	468	300	293	475	10,7	9,8	11,4
Meißen	542	431	111	192	350	8,7	7,5	9,6
Sächsische Schweiz- Osterzgebirge	503	363	140	159	344	8,0	6,0	9,5
Leipzig, Stadt	2 511	2 329	182	1 032	1 479	22,0	22,3	21,7
Leipzig	579	424	155	193	386	9,2	7,3	10,5
Nordsachsen	396	282	114	129	267	8,4	6,6	9,7
<b>Sachsen</b>	<b>10 966</b>	<b>8 955</b>	<b>2 011</b>	<b>4 050</b>	<b>6 916</b>	<b>11,0</b>	<b>9,8</b>	<b>11,8</b>
<b>Insgesamt<sup>2)</sup></b>	<b>11 080</b>	<b>8 958</b>	<b>2 122</b>	<b>4 104</b>	<b>6 976</b>	<b>11,1</b>	<b>9,9</b>	<b>11,9</b>

1) bezogen auf die jeweilige Bevölkerungsgruppe der Gesamtbevölkerung, da Daten zur voll erwerbsgeminderten Bevölkerung nicht vorliegen

Bevölkerung am 31. Dezember 2013: Vorläufiges Fortschreibungsergebnis auf Basis der endgültigen Ergebnisse des Zensus 2011  
2) alle Empfänger mit sächsischem Leistungsträger, auch mit Wohnsitz außerhalb Sachsens

## 8. Empfänger von Grundsicherung im Alter und bei Erwerbsminderung am 31. Dezember 2007 bis 2013 nach ausgewählten Merkmalen

Merkmal	2007	2008	2009	2010	2011	2012	2013
<b>Insgesamt</b>	<b>23 029</b>	<b>24 276</b>	<b>23 722</b>	<b>24 682</b>	<b>25 638</b>	<b>27 349</b>	<b>29 565</b>
und zwar							
je 1 000 Einwohner <sup>1)</sup>	6,3	6,6	6,5	6,9	7,3	7,8	8,5
männlich	10 889	11 562	11 618	12 399	12 939	13 902	15 247
weiblich	12 140	12 714	12 104	12 283	12 699	13 447	14 318
Ausländer	1 669	1 712	1 750	1 860	1 838	1 974	2 088
außerhalb von Einrichtungen	16 033	16 905	16 724	17 578	18 498	20 103	21 601
<b>voll erwerbsgemindert im Alter von 18 bis unter 65 Jahren</b>	<b>13 445</b>	<b>14 443</b>	<b>14 550</b>	<b>15 393</b>	<b>15 982</b>	<b>16 936</b>	<b>18 485</b>
und zwar							
männlich	7 917	8 492	8 591	9 165	9 526	10 150	11 143
weiblich	5 528	5 951	5 959	6 228	6 456	6 786	7 342
Ausländer	114	143	158	169	187	192	207
außerhalb von Einrichtungen	8 767	9 340	9 483	10 157	10 687	11 568	12 643
<b>65 Jahre und älter</b>	<b>9 584</b>	<b>9 833</b>	<b>9 172</b>	<b>9 289</b>	<b>9 656</b>	<b>10 413</b>	<b>11 080</b>
und zwar							
je 1 000 Einwohner <sup>2)</sup>	9,6	9,7	8,9	9,1	9,6	10,4	11,1
männlich	2 972	3 070	3 027	3 234	3 413	3 752	4 104
weiblich	6 612	6 763	6 145	6 055	6 243	6 661	6 976
Ausländer	1 555	1 569	1 592	1 691	1 651	1 782	1 881
außerhalb von Einrichtungen	7 266	7 565	7 241	7 421	7 811	8 535	8 958

1) bezogen auf die Bevölkerung im Alter ab 18 Jahren, da nur für diese eine Leistungsberechtigung besteht  
Bevölkerung jeweils am 31. Dezember

Seit 2011 vorläufige Fortschreibungsergebnisse auf Basis der endgültigen Ergebnisse des Zensus 2011

2) bezogen auf die Bevölkerung im Alter ab 65 Jahren

Bevölkerung jeweils am 31. Dezember

Seit 2011 vorläufige Fortschreibungsergebnisse auf Basis der endgültigen Ergebnisse des Zensus 2011



### 9. Empfänger von Grundsicherung im Alter und bei Erwerbsminderung insgesamt und je 1 000 Einwohner am 31. Dezember 2010 bis 2013 nach Empfängergruppe und Alter

Alter von ... bis unter ... Jahren	Insgesamt				Außerhalb von Einrichtung			
	2010	2011	2012	2013	2010	2011	2012	2013
<b>Insgesamt</b>								
<b>Voll erwerbsgemindert<sup>1)</sup></b>								
18 - 21	794	618	523	505	561	440	382	347
21 - 25	2 296	2 209	1 990	1 767	1 710	1 628	1 472	1 325
25 - 27	1 172	1 208	1 251	1 236	851	903	933	945
27 - 30	1 782	1 790	1 841	1 900	1 308	1 299	1 354	1 430
30 - 40	3 714	4 088	4 573	5 042	2 416	2 738	3 143	3 575
40 - 50	2 225	2 330	2 438	2 610	1 211	1 310	1 426	1 552
50 - 60	2 344	2 480	2 785	3 426	1 491	1 614	1 872	2 201
60 - 65	1 066	1 259	1 535	1 999	609	755	986	1 268
<b>Zusammen</b>	<b>15 393</b>	<b>15 982</b>	<b>16 936</b>	<b>18 485</b>	<b>10 157</b>	<b>10 687</b>	<b>11 568</b>	<b>12 643</b>
<b>65 Jahre und älter</b>								
65 - 70	2 744	2 837	3 359	3 753	2 386	2 519	3 031	3 354
70 - 75	2 766	2 848	2 760	2 707	2 306	2 393	2 310	2 220
75 - 80	1 546	1 711	1 922	2 188	1 200	1 349	1 549	1 747
80 - 85	1 123	1 140	1 184	1 195	828	822	877	865
85 und mehr	1 110	1 120	1 188	1 237	701	728	768	772
<b>Zusammen</b>	<b>9 289</b>	<b>9 656</b>	<b>10 413</b>	<b>11 080</b>	<b>7 421</b>	<b>7 811</b>	<b>8 535</b>	<b>8 958</b>
<b>Insgesamt</b>	<b>24 682</b>	<b>25 638</b>	<b>27 349</b>	<b>29 565</b>	<b>17 578</b>	<b>18 498</b>	<b>20 103</b>	<b>21 601</b>
<b>je 1 000 Einwohner</b>								
<b>Voll erwerbsgemindert<sup>1)</sup></b>								
18 - 21	7,6	7,6	7,0	6,8	5,3	5,4	5,1	4,6
21 - 25	10,7	10,7	10,6	10,7	8,0	7,9	7,9	8,0
25 - 27	10,9	11,6	11,8	11,4	7,9	8,7	8,8	8,7
27 - 30	11,2	11,5	11,8	12,1	8,2	8,3	8,7	9,1
30 - 40	7,7	8,8	9,7	10,4	5,0	5,9	6,7	7,4
40 - 50	3,5	3,9	4,2	4,7	1,9	2,2	2,5	2,8
50 - 60	3,7	4,0	4,5	5,5	2,3	2,6	3,0	3,5
60 - 65	4,4	4,7	5,4	6,7	2,5	2,8	3,5	4,2
<b>Zusammen</b>	<b>6,0</b>	<b>6,4</b>	<b>6,8</b>	<b>7,5</b>	<b>3,9</b>	<b>4,3</b>	<b>4,7</b>	<b>5,1</b>
<b>65 Jahre und älter</b>								
65 - 70	10,1	12,2	15,1	18,0	8,8	10,8	13,6	16,1
70 - 75	9,4	9,5	9,4	9,4	7,8	8,0	7,9	7,7
75 - 80	7,8	8,3	8,8	9,3	6,1	6,5	7,1	7,4
80 - 85	7,7	7,9	8,2	8,4	5,7	5,7	6,1	6,1
85 und mehr	9,7	9,5	9,8	9,8	6,1	6,2	6,3	6,1
<b>Zusammen</b>	<b>9,1</b>	<b>9,6</b>	<b>10,4</b>	<b>11,1</b>	<b>7,2</b>	<b>7,8</b>	<b>8,5</b>	<b>9,0</b>
<b>Insgesamt<sup>3)</sup></b>	<b>6,9</b>	<b>7,3</b>	<b>7,8</b>	<b>8,5</b>	<b>4,9</b>	<b>5,3</b>	<b>5,8</b>	<b>6,2</b>
<b>überörtlicher Träger</b>								
Voll erwerbsgemindert <sup>1)</sup>	6 418	6 627	7 086	8 117	1 183	1 332	1 720	2 276
65 Jahre und älter	2	1	5	14	-	-	1	6
<b>Insgesamt</b>	<b>6 420</b>	<b>6 628</b>	<b>7 091</b>	<b>8 131</b>	<b>1 183</b>	<b>1 332</b>	<b>1 721</b>	<b>2 282</b>

1) im Alter von 18 bis unter 65 Jahren

2) bezogen auf die jeweilige Bevölkerungsgruppe der Gesamtbevölkerung, da Daten zur voll erwerbsgeminderten Bevölkerung nicht vorliegen  
Bevölkerung jeweils am 31. Dezember

Seit 2011 vorläufige Fortschreibungsergebnisse auf Basis der endgültigen Ergebnisse des Zensus 2011

3) bezogen auf die Bevölkerung im Alter ab 18 Jahren, da nur für diese eine Leistungsberechtigung besteht  
Bevölkerung jeweils am 31. Dezember  
Seit 2011 vorläufige Fortschreibungsergebnisse auf Basis der endgültigen Ergebnisse des Zensus 2011

### 10. Durchschnittsangaben zur Leistungshöhe der Empfänger von Grundsicherung im Alter und bei Erwerbsminderung am 31. Dezember 2010 bis 2013 (in €)

Durchschnittsbeträge im Berichtsmonat <sup>1)</sup>	Insgesamt				Außerhalb von Einrichtungen			
	2010	2011	2012	2013	2010	2011	2012	2013
	<b>Insgesamt</b>							
Bruttobedarf	587	599	621	646	586	602	622	638
darunter								
anerkannte Aufwen- dungen für Unterkunft und Heizung	231	240	245	265	219	231	238	248
übernommene Kranken- und Pflegeversicherungs- beiträge	142	141	162	167	139	139	151	158
Angerechnetes Einkommen	301	305	316	335	300	306	320	331
Nettoanspruch	356	362	367	374	363	369	371	376
Einmalige Leistungen	214	301	634	542	216	301	625	491
	<b>voll erwerbsgemindert im Alter von 18 bis unter 65 Jahren</b>							
Bruttobedarf	569	578	601	627	559	571	592	605
darunter								
anerkannte Aufwen- dungen für Unterkunft und Heizung	219	227	232	256	197	210	218	230
übernommene Kranken- und Pflegeversicherungs- beiträge	142	141	166	171	137	138	147	153
Angerechnetes Einkommen	256	258	263	284	244	248	259	269
Nettoanspruch	383	388	399	407	386	393	401	405
Einmalige Leistungen	184	308	634	557	184	308	624	503
	<b>65 Jahre und älter</b>							
Bruttobedarf	616	634	654	678	623	644	663	683
darunter								
anerkannte Aufwen- dungen für Unterkunft und Heizung	251	260	266	279	248	259	264	271
übernommene Kranken- und Pflegeversicherungs- beiträge	142	141	156	163	141	141	156	162
Angerechnetes Einkommen	366	373	391	411	368	375	393	409
Nettoanspruch	313	318	316	319	331	335	331	334
Einmalige Leistungen	259	293	634	352	268	293	634	352

1) berechnet nur auf die Empfänger mit dem entsprechenden Bedarf bzw. mit angerechnetem Einkommen

### 11. Empfänger von Grundsicherung im Alter und bei Erwerbsminderung insgesamt und außerhalb von Einrichtungen am 31. Dezember 2010 bis 2013 nach dem Wohnort bzw. zuständigen Träger

Kreisfreie Stadt Landkreis Land	Insgesamt				Außerhalb von Einrichtungen			
	2010	2011	2012	2013	2010	2011	2012	2013
<b>nach dem Wohnort</b>								
Chemnitz, Stadt	1 746	1 811	2 011	2 164	1 465	1 541	1 727	1 860
Erzgebirgskreis	1 621	1 696	1 787	2 000	1 122	1 199	1 281	1 428
Mittelsachsen	1 475	1 536	1 658	1 817	947	1 015	1 117	1 219
Vogtlandkreis	1 231	1 288	1 353	1 474	773	821	900	1 006
Zwickau	1 749	1 809	1 946	2 112	1 344	1 396	1 556	1 665
Dresden, Stadt	3 181	3 305	3 569	3 823	2 576	2 726	2 946	3 133
Bautzen	1 751	1 901	1 961	2 136	1 071	1 197	1 248	1 379
Görlitz	2 072	2 220	2 425	2 658	1 222	1 309	1 451	1 557
Meißen	1 411	1 430	1 436	1 543	1 057	1 070	1 057	1 148
Sächsische Schweiz- Osterzgebirge	1 308	1 312	1 326	1 402	885	896	942	995
Leipzig, Stadt	3 946	4 038	4 438	4 644	3 198	3 323	3 758	3 886
Leipzig	1 532	1 593	1 674	1 819	1 079	1 140	1 205	1 294
Nordsachsen	1 261	1 287	1 332	1 446	819	841	875	944
<b>Sachsen</b>	<b>24 284</b>	<b>25 226</b>	<b>26 916</b>	<b>29 038</b>	<b>17 558</b>	<b>18 474</b>	<b>20 063</b>	<b>21 514</b>
<b>nach dem zuständigen Träger<sup>1)</sup></b>								
Chemnitz, Stadt	1 476	1 525	1 695	1 805	1 349	1 403	1 565	1 674
Erzgebirgskreis	1 172	1 210	1 251	1 364	1 049	1 105	1 156	1 269
Mittelsachsen	1 020	1 076	1 155	1 241	875	940	1 016	1 091
Vogtlandkreis	819	871	924	990	715	758	825	902
Zwickau	1 305	1 346	1 479	1 566	1 220	1 259	1 393	1 454
Dresden, Stadt	2 661	2 776	3 002	3 179	2 431	2 557	2 734	2 872
Bautzen	1 171	1 304	1 337	1 440	1 001	1 118	1 158	1 244
Görlitz	1 330	1 415	1 519	1 568	1 116	1 188	1 287	1 315
Meißen	1 137	1 143	1 096	1 184	1 009	1 023	976	1 034
Sächsische Schweiz- Osterzgebirge	924	935	954	987	813	816	840	858
Leipzig, Stadt	3 233	3 325	3 691	3 818	3 028	3 132	3 505	3 606
Leipzig	1 161	1 218	1 268	1 333	1 029	1 087	1 125	1 177
Nordsachsen	853	866	887	959	760	780	802	823
Kommunaler Sozialverband	6 420	6 628	7 091	8 131	1 183	1 332	1 721	2 282
<b>Insgesamt</b>	<b>24 682</b>	<b>25 638</b>	<b>27 349</b>	<b>29 565</b>	<b>17 578</b>	<b>18 498</b>	<b>20 103</b>	<b>21 601</b>

1) alle Empfänger mit sächsischem Leistungsträger, auch mit Wohnsitz außerhalb Sachsens

## 12. Empfänger von Grundsicherung im Alter und bei Erwerbsminderung am 31. Dezember 2010 bis 2013 nach dem Wohnort bzw. zuständigen Träger und der Empfängergrup

Kreisfreie Stadt Landkreis Land	Voll erwerbsgemindert im Alter von 18 bis unter 65 Jahren				65 Jahre und älter			
	2010	2011	2012	2013	2010	2011	2012	2013
<b>nach dem Wohnort</b>								
Chemnitz, Stadt	881	915	1 014	1 098	865	896	997	1 066
Erzgebirgskreis	1 185	1 261	1 338	1 504	436	435	449	496
Mittelsachsen	1 061	1 090	1 159	1 268	414	446	499	549
Vogtlandkreis	889	913	952	1 055	342	375	401	419
Zwickau	1 289	1 307	1 386	1 505	460	502	560	607
Dresden, Stadt	1 601	1 658	1 752	1 910	1 580	1 647	1 817	1 913
Bautzen	1 255	1 343	1 407	1 519	496	558	554	617
Görlitz	1 431	1 539	1 689	1 890	641	681	736	768
Meißen	881	914	937	1 001	530	516	499	542
Sächsische Schweiz- Osterzgebirge	848	857	858	899	460	455	468	503
Leipzig, Stadt	1 756	1 827	1 990	2 133	2 190	2 211	2 448	2 511
Leipzig	1 098	1 109	1 153	1 240	434	484	521	579
Nordsachsen	900	929	968	1 050	361	358	364	396
<b>Sachsen</b>	<b>15 075</b>	<b>15 662</b>	<b>16 603</b>	<b>18 072</b>	<b>9 209</b>	<b>9 564</b>	<b>10 313</b>	<b>10 966</b>
<b>nach dem zuständigen Träger<sup>1)</sup></b>								
Chemnitz, Stadt	573	601	667	706	903	924	1 028	1 099
Erzgebirgskreis	728	761	792	863	444	449	459	501
Mittelsachsen	600	630	661	699	420	446	494	542
Vogtlandkreis	475	493	522	571	344	378	402	419
Zwickau	837	840	911	948	468	506	568	618
Dresden, Stadt	1 035	1 089	1 135	1 211	1 626	1 687	1 867	1 968
Bautzen	703	772	802	851	468	532	535	589
Görlitz	732	777	830	848	598	638	689	720
Meißen	562	584	563	604	575	559	533	580
Sächsische Schweiz- Osterzgebirge	477	490	496	495	447	445	458	492
Leipzig, Stadt	1 068	1 095	1 215	1 279	2 165	2 230	2 476	2 539
Leipzig	706	728	741	752	455	490	527	581
Nordsachsen	479	495	515	541	374	371	372	418
Kommunaler Sozialverband	6 418	6 627	7 086	8 117	2	1	5	14
<b>Insgesamt</b>	<b>15 393</b>	<b>15 982</b>	<b>16 936</b>	<b>18 485</b>	<b>9 289</b>	<b>9 656</b>	<b>10 413</b>	<b>11 080</b>

1) alle Empfänger mit sächsischem Leistungsträger, auch mit Wohnsitz außerhalb Sachsens

### 13. Empfänger von Grundsicherung im Alter und bei Erwerbsminderung insgesamt und außerhalb von Einrichtungen je 1 000 Einwohner<sup>1)</sup> am 31. Dezember 2010 bis 2013 nach dem Wohnort

Kreisfreie Stadt Landkreis Land	Insgesamt				Außerhalb von Einrichtungen			
	2010	2011	2012	2013	2010	2011	2012	2013
Chemnitz, Stadt	8,2	8,6	9,6	10,3	6,9	7,3	8,2	8,9
Erzgebirgskreis	5,1	5,5	5,8	6,6	3,5	3,9	4,2	4,7
Mittelsachsen	5,2	5,5	6,1	6,7	3,3	3,7	4,1	4,5
Vogtlandkreis	5,8	6,2	6,6	7,3	3,6	3,9	4,4	5,0
Zwickau	5,9	6,2	6,8	7,5	4,5	4,8	5,4	5,9
Dresden, Stadt	7,1	7,4	8,0	8,5	5,7	6,1	6,6	7,0
Bautzen	6,3	7,0	7,4	8,1	3,9	4,4	4,7	5,2
Görlitz	8,6	9,6	10,6	11,8	5,1	5,6	6,4	6,9
Meißen	6,5	6,8	6,9	7,4	4,8	5,1	5,0	5,5
Sächsische Schweiz- Ostergebirge	6,0	6,2	6,3	6,7	4,1	4,2	4,5	4,8
Leipzig, Stadt	8,7	9,2	9,9	10,2	7,0	7,5	8,4	8,5
Leipzig	6,6	7,1	7,5	8,3	4,7	5,1	5,4	5,9
Nordsachsen	7,0	7,4	7,8	8,5	4,6	4,9	5,1	5,6
<b>Sachsen</b>	<b>6,7</b>	<b>7,2</b>	<b>7,7</b>	<b>8,4</b>	<b>4,9</b>	<b>5,3</b>	<b>5,8</b>	<b>6,2</b>
<b>Insgesamt<sup>2)</sup></b>	<b>6,9</b>	<b>7,3</b>	<b>7,8</b>	<b>8,5</b>	<b>4,9</b>	<b>5,3</b>	<b>5,8</b>	<b>6,2</b>

1) Bevölkerung ab 18 Jahre: Seit 2011 vorläufige Fortschreibungsergebnisse auf Basis der endgültigen Ergebnisse des Zensus 2011

2) alle Empfänger mit sächsischem Leistungsträger, auch mit Wohnsitz außerhalb Sachsens

### 14. Empfänger von Grundsicherung im Alter und bei Erwerbsminderung je 1 000 Einwohner<sup>1)</sup> am 31. Dezember 2010 bis 2013 nach dem Wohnort und der Empfängergruppe

Kreisfreie Stadt Landkreis Land	Voll erwerbsgemindert im Alter von 18 bis unter 65 Jahren <sup>2)</sup>				65 Jahre und älter <sup>3)</sup>			
	2010	2011	2012	2013	2010	2011	2012	2013
Chemnitz, Stadt	6,0	6,3	7,0	7,6	13,1	13,9	15,4	16,5
Erzgebirgskreis	5,2	5,7	6,2	7,1	4,8	4,9	5,0	5,6
Mittelsachsen	5,3	5,6	6,0	6,7	4,9	5,5	6,1	6,8
Vogtlandkreis	6,0	6,3	6,7	7,6	5,2	5,8	6,3	6,6
Zwickau	6,2	6,5	7,0	7,7	5,1	5,7	6,3	6,9
Dresden, Stadt	4,8	5,0	5,3	5,7	13,7	14,5	15,9	16,7
Bautzen	6,3	7,0	7,5	8,2	6,2	7,1	7,1	7,9
Görlitz	8,6	9,6	10,8	12,3	8,6	9,4	10,2	10,7
Meißen	5,7	6,1	6,4	6,9	8,3	8,3	8,0	8,7
Sächsische Schweiz- Ostergebirge	5,5	5,8	5,8	6,2	7,2	7,2	7,4	8,0
Leipzig, Stadt	5,2	5,6	6,0	6,3	18,7	19,4	21,4	22,0
Leipzig	6,6	6,9	7,2	7,9	6,8	7,7	8,3	9,2
Nordsachsen	6,9	7,4	7,8	8,6	7,5	7,6	7,7	8,4
<b>Sachsen</b>	<b>5,8</b>	<b>6,3</b>	<b>6,7</b>	<b>7,3</b>	<b>9,0</b>	<b>9,5</b>	<b>10,3</b>	<b>11,0</b>
<b>Insgesamt<sup>4)</sup></b>	<b>6,0</b>	<b>6,4</b>	<b>6,8</b>	<b>7,5</b>	<b>9,1</b>	<b>9,6</b>	<b>10,4</b>	<b>11,1</b>

1) Seit 2011 vorläufige Fortschreibungsergebnisse auf Basis der endgültigen Ergebnisse des Zensus 2011

2) bezogen auf die jeweilige Gesamtbevölkerung im Alter von 18 bis unter 65 Jahren

3) bezogen auf die Bevölkerung im Alter ab 65 Jahren

4) alle Empfänger mit sächsischem Leistungsträger, auch mit Wohnsitz außerhalb Sachsens

**15. Durchschnittlicher Bruttobedarf und Nettoanspruch der Empfänger von Grundsicherung im Alter und bei Erwerbsminderung am 31. Dezember 2010 bis 2013 nach dem Wohnort und der Empfängergruppe (in €)**

Kreisfreie Stadt Landkreis Land	Voll erwerbsgemindert im Alter von 18 bis unter 65 Jahren				65 Jahre und älter			
	2010	2011	2012	2013	2010	2011	2012	2013
<b>durchschnittlicher Bruttobedarf</b>								
Chemnitz, Stadt	588	607	631	657	612	633	648	674
Erzgebirgskreis	544	546	571	599	605	619	636	668
Mittelsachsen	545	556	583	615	614	628	649	679
Vogtlandkreis	550	565	586	613	592	606	622	640
Zwickau	553	574	594	621	624	638	656	682
Dresden, Stadt	618	619	643	667	633	653	676	701
Bautzen	538	552	573	604	601	617	637	667
Görlitz	571	571	595	620	602	612	627	660
Meißen	556	562	588	608	607	621	647	663
Sächsische Schweiz- Osterzgebirge	564	575	595	613	620	632	648	680
Leipzig, Stadt	620	622	642	671	620	648	668	687
Leipzig	555	566	575	601	618	626	641	662
Nordsachsen	540	552	574	600	596	619	635	665
<b>Sachsen</b>	<b>569</b>	<b>578</b>	<b>600</b>	<b>627</b>	<b>616</b>	<b>634</b>	<b>654</b>	<b>678</b>
<b>Insgesamt<sup>1)</sup></b>	<b>569</b>	<b>578</b>	<b>601</b>	<b>627</b>	<b>616</b>	<b>634</b>	<b>654</b>	<b>678</b>
<b>durchschnittlicher Nettoanspruch</b>								
Chemnitz, Stadt	429	449	448	433	401	408	393	401
Erzgebirgskreis	379	384	406	421	231	232	241	250
Mittelsachsen	358	360	376	386	272	267	273	272
Vogtlandkreis	379	391	400	407	260	266	264	272
Zwickau	374	391	401	414	282	278	274	282
Dresden, Stadt	417	406	412	420	336	339	335	340
Bautzen	373	397	410	424	260	265	263	266
Görlitz	354	351	355	358	242	244	238	249
Meißen	364	373	383	386	261	265	253	243
Sächsische Schweiz- Osterzgebirge	373	378	389	404	244	252	251	258
Leipzig, Stadt	410	407	418	431	381	398	396	397
Leipzig	378	384	387	394	259	256	249	251
Nordsachsen	360	367	379	394	266	269	263	269
<b>Sachsen</b>	<b>382</b>	<b>388</b>	<b>398</b>	<b>407</b>	<b>313</b>	<b>319</b>	<b>316</b>	<b>319</b>
<b>Insgesamt<sup>1)</sup></b>	<b>383</b>	<b>388</b>	<b>399</b>	<b>407</b>	<b>313</b>	<b>318</b>	<b>316</b>	<b>319</b>

1) alle Empfänger mit sächsischem Leistungsträger, auch mit Wohnsitz außerhalb Sachsens



**Herausgeber:**

Statistisches Landesamt des Freistaates Sachsen

**Redaktion:**

Statistisches Landesamt des Freistaates Sachsen

**Gestaltung und Satz:**

Statistisches Landesamt des Freistaates Sachsen

**Redaktionsschluss:**

November 2014

**Bezug:**

Statistisches Landesamt des Freistaates Sachsen

Hausanschrift: Macherstraße 63, 01917 Kamenz

Postanschrift: Postfach 11 05, 01911 Kamenz

Telefon: +49 3578 33-1424

Telefax: +49 3578 33-1499

E-Mail: [vertrieb@statistik.sachsen.de](mailto:vertrieb@statistik.sachsen.de)

[www.statistik.sachsen.de/shop](http://www.statistik.sachsen.de/shop)

**Verteilerhinweis**

Diese Informationsschrift wird von der Sächsischen Staatsregierung im Rahmen ihrer verfassungsmäßigen Verpflichtung zur Information der Öffentlichkeit herausgegeben. Sie darf weder von politischen Parteien noch von deren Kandidaten oder Helfern zum Zwecke der Wahlwerbung verwendet werden. Dies gilt für alle Wahlen.

Missbräuchlich ist insbesondere die Verteilung auf Wahlveranstaltungen, an Informationsständen der Parteien sowie das Einlegen, Aufdrucken oder Aufkleben parteipolitischer Informationen oder Werbemittel.

Untersagt ist auch die Weitergabe an Dritte zur Verwendung bei der Wahlwerbung.

**Copyright**

Statistisches Landesamt des Freistaates Sachsen, Kamenz, 2014

Vervielfältigung und Verbreitung, auch auszugsweise, mit Quellenangabe gestattet.

ISSN 1435-876X