



Statistischer Bericht



Schwerbehinderte Menschen im Freistaat Sachsen

31. Dezember 2013

K III 1 – 2j/13

Zeichenerklärung

- Nichts vorhanden (genau Null)
- 0 weniger als die Hälfte von 1 in der letzten besetzten Stelle, jedoch mehr als nichts
- ... Angabe fällt später an
- / Zahlenwert nicht sicher genug
- . Zahlenwert unbekannt oder geheim zu halten
- x Tabellenfach gesperrt, weil Aussage nicht sinnvoll
- () Aussagewert ist eingeschränkt
- p vorläufige Zahl
- r berichtigte Zahl
- s geschätzte Zahl

Inhalt

	Seite
Vorbemerkungen	3
Ergebnisdarstellung	4
 Abbildungen	
Abb. 1 Schwerbehinderte Menschen im Freistaat Sachsen am 31. Dezember 1993 bis 2013 nach Anzahl der Behinderungen	5
Abb. 2 Schwerbehinderte Menschen im Freistaat Sachsen am 31. Dezember 2013 nach Geschlecht, Art und Ursache der schwersten Behinderung	7
Abb. 3 Schwerbehinderte Menschen im Freistaat Sachsen am 31. Dezember 2013 nach Alter und Grad der Behinderung	8
Abb. 4 Schwerbehinderte Menschen im Freistaat Sachsen am 31. Dezember 2013 nach Geschlecht und Grad der Behinderung	8
Abb. 5 Schwerbehinderte Menschen je 1 000 Einwohner im Freistaat Sachsen am 31. Dezember 2013 nach Kreisfreien Städten und Landkreisen	9
 Tabellen	
1. Schwerbehinderte Menschen am 31. Dezember 2013 nach Alter und Grad der Behinderung	10
2. Schwerbehinderte Menschen am 31. Dezember 2013 nach Alter und Geschlecht	10
3. Schwerbehinderte Menschen am 31. Dezember 2013 nach Staatsangehörigkeit, Geschlecht und Alter	11
4. Schwerbehinderte Menschen am 31. Dezember 2013 nach der Art der schwersten Behinderung und Geschlecht	12
5. Schwerbehinderte Menschen am 31. Dezember 2013 nach Art und Grad der schwersten Behinderung - insgesamt	13
6. Schwerbehinderte Menschen am 31. Dezember 2013 nach Art und Grad der schwersten Behinderung - männlich	16
7. Schwerbehinderte Menschen am 31. Dezember 2013 nach Art und Grad der schwersten Behinderung - weiblich	19
8. Schwerbehinderte Menschen am 31. Dezember 2013 nach Art der schwersten Behinderung und Alter - insgesamt	22
9. Schwerbehinderte Menschen am 31. Dezember 2013 nach Art der schwersten Behinderung und Alter - männlich	28
10. Schwerbehinderte Menschen am 31. Dezember 2013 nach Art der schwersten Behinderung und Alter - weiblich	34

	Seite
11. Schwerbehinderte Menschen am 31. Dezember 2013 nach Ursache der schwersten Behinderung und Grad der Behinderung	40
12. Schwerbehinderte Menschen am 31. Dezember 2013 nach Art der schwersten und weiteren Behinderungen	42
13. Schwerbehinderte Menschen mit einer und mehreren Behinderungen am 31. Dezember 2013 nach Alter, Geschlecht und Grad der Behinderung	44
14. Behinderungen der schwerbehinderten Menschen am 31. Dezember 2013 nach Art und Anzahl der einzelnen Behinderungen	45
15. Behinderungen der schwerbehinderten Menschen am 31. Dezember 2013 nach Art und Ursache	46
16. Schwerbehinderte Menschen am 31. Dezember 2013 nach Kreisfreien Städten und Landkreisen sowie Grad der Behinderung	48
17. Schwerbehinderte Menschen am 31. Dezember 2013 nach Kreisfreien Städten und Landkreisen sowie Geschlecht und Alter	48
18. Schwerbehinderte Menschen am 31. Dezember 2013 nach Kreisfreien Städten und Landkreisen sowie Anzahl der Behinderungen und Ursache der schwersten Behinderung	50
19. Schwerbehinderte Menschen am 31. Dezember 2013 nach Kreisfreien Städten und Landkreisen sowie Art der schwersten Behinderung	50

Vorbemerkungen

Rechtsgrundlagen

Rechtsgrundlage dieser Bundesstatistik ist seit dem 1. Juli 2001 § 131 Abs. 1 des Sozialgesetzbuches (SGB) - Neuntes Buch (IX) - Rehabilitation und Teilhabe behinderter Menschen - (Artikel 1 des Gesetzes vom 19. Juni 2001, BGBl. I S. 1046, 1047), zuletzt geändert durch Artikel 3 Abs. 8 des Gesetzes vom 14. Dezember 2011 (BGBl. I S. 2598), in Verbindung mit dem Gesetz über die Statistik für Bundeszwecke (Bundesstatistikgesetz - BStatG) vom 22. Januar 1987 (BGBl. I S. 462, 565), zuletzt geändert durch Art. 13 des Gesetzes vom 25. Juli 2013 (BGBl. I S. 2749).

Erläuterungen

Die Bundesstatistik über schwerbehinderte Menschen wird vom Statistischen Landesamt Sachsen ab dem Berichtsjahr 1993 im zweijährigen Erhebungsturnus jeweils zum Stichtag 31. Dezember durchgeführt. Auskunftspflichtig sind die Versorgungsämter bzw. der Kommunale Sozialverband Sachsen, welche für die Anerkennung der Behinderteneigenschaft und die damit verbundene Ausweisausstellung für Behinderte zuständig sind.

Das Recht schwerbehinderter Menschen gilt für Deutsche und Personen mit ausländischer Staatsangehörigkeit gleichermaßen. Voraussetzung ist, dass bei ihnen ein Grad der Behinderung von wenigstens 50 vorliegt und sie ihren Wohnsitz, ihren gewöhnlichen Aufenthalt oder ihre Beschäftigung auf einem Arbeitsplatz im Sinne des § 73 rechtmäßig im Geltungsbereich des SGB IX im Freistaat Sachsen haben. Behinderte Menschen mit einem Grad von weniger als 50 sind **nicht** Bestandteil der Statistik zu den schwerbehinderten Menschen.

Mit der Statistik über schwerbehinderte Menschen werden Informationen zu dem durch das jeweils geltende Gesetz geschützten Personenkreis wie Anzahl und persönliche Merkmale (Alter, Geschlecht, Staatsangehörigkeit und Wohnort) als auch Art, Ursache und Grad der Behinderung (GdB) gewonnen. Diese Informationen geben Aufschluss über gesundheitliche Schäden der Betroffenen und ermöglichen die notwendigen Maßnahmen zur Gewährung von Leistungen zugunsten des betroffenen Personenkreises.

Schwerbehinderte Menschen, die von den Versorgungsämtern bzw. dem Kommunalen Sozialverband als Antragsteller bereits erfasst wurden, aber deren Ausweis am Erhebungstichtag noch nicht ausgestellt bzw. nicht ausgehändigt war, werden im Rahmen dieser Statistik nicht nachgewiesen. Ebenfalls nicht in die Statistik einbezogen werden Personen, die zwar die Voraussetzung für eine Anerkennung als Behinderte besitzen, aber keinen Antrag bei der Versorgungsverwaltung stellten.

Jede Behinderung wird für sich einzeln (Einzel-GdB) bewertet. Bei Vorliegen mehrerer Behinderungen werden diese in der Reihenfolge der Schwere erfasst und derjenigen Behinderungsart zugeordnet, die mit den stärksten

Beeinträchtigungen verbunden ist. Je schwerbehindertem Menschen können bis zu drei Behinderungen nach Art und Ursache erfasst werden.

Die Morbiditätsziffern (Erkrankungsziffern) wurden mit den Bevölkerungsdaten Stand 31. Dezember 2013 (Gebietsstand: 1. Januar 2014) berechnet. Die Bevölkerungszahlen basieren auf dem vorläufigen Fortschreibungsergebnis der endgültigen Zensusergebnisse vom 9. Mai 2011.

Definitionen

Schwerbehinderte Menschen sind Personen mit einem gültigen Schwerbehindertenausweis, die von den Versorgungsämtern aufgrund vorhandener gesundheitlicher Schäden einen Grad der Behinderung (GdB) von 50 oder mehr zuerkannt bekommen.

Der **Schwerbehindertenausweis** berechtigt zur Wahrnehmung besonderer Rechte und Hilfen im Arbeitsleben (z. B. Kündigungsschutz und Zusatzurlaub) und zum Ausgleich behinderungsbedingter Nachteile (z. B. im öffentlichen Personenverkehr).

Menschen sind im Sinne des SGB IX **behindert**, wenn ihre körperliche Funktion, geistige Fähigkeit oder seelische Gesundheit mit hoher Wahrscheinlichkeit länger als sechs Monate von dem für das Lebensalter typischen Zustand abweicht und daher ihre Teilhabe am Leben in der Gesellschaft beeinträchtigt ist. Sie sind von Behinderung bedroht, wenn die Beeinträchtigung zu erwarten ist.

Der **Grad der Behinderung** (GdB) ist die zahlenmäßige Bezifferung der Auswirkungen auf die Teilhabe am Leben in der Gesellschaft in Zehnergraden (20 - 100) bzw. ist allgemeiner Maßstab für den Schweregrad einer Behinderung. Liegen mehrere Beeinträchtigungen der Teilhabe am Leben in der Gesellschaft vor, so wird der GdB nach den Auswirkungen der Beeinträchtigungen in ihrer Gesamtheit unter Berücksichtigung ihrer wechselseitigen Beziehungen festgestellt.

Die **Art der Behinderung** wird in der Statistik der schwerbehinderten Menschen anhand von Kategorien erfasst. Entscheidend für die Zuordnung einer Kategorie ist die funktionelle und anatomische Veränderung. Die Krankheitsdiagnose gibt häufig die Behinderung nicht oder nur ungenügend wieder, z. B. Multiple Sklerose, signiert wird der Funktionsausfall an Gliedmaßen. Zu den **körperlichen Behinderungen** zählen Einschränkungen in der körperlichen Bewegungsfreiheit durch Verlust, Teilverlust von Gliedmaßen, durch Querschnittlähmung sowie Funktionseinschränkungen der Wirbelsäule und des Rumpfes. Ferner werden hier mit einbezogen Blindheit, Sprach-, Sprechstörungen und Gehörschädigungen, aber auch Organerkrankungen, die zur Einschränkung der Lebensgestaltung führen. Zu den **geistigen Behinderungen** zählen in erster Linie hirnorganische Anfälle, Psychosen, Schizophrenie und Depressionen. Neurosen gehören hingegen zu den **seelischen Behinderungen**.

Vorrangig wurde die **schwerste Art der Behinderung** einer Person nachgewiesen.

Ergebnisdarstellung

Ende 2013 waren beim Kommunalen Sozialverband in Sachsen 377 550 **schwerbehinderte Menschen** mit einem Behinderungsgrad von 50 und mehr registriert. Davon waren 186 763 (49,5 Prozent) männlich und 190 787 (50,5 Prozent) weiblich. Gegenüber 2011 wurden 2013 insgesamt 21 625 bzw. 6,1 Prozent mehr schwerbehinderte Personen gezählt, wobei die Anzahl der männlichen schwerbehinderten Menschen um 6,2 Prozent und die der weiblichen um 5,9 Prozent gestiegen ist.

Im Durchschnitt waren 2013 von 1 000 Einwohnern Sachsens 93 schwerbehindert. Somit war fast jeder elfte sächsische Bürger im Besitz eines gültigen Schwerbehindertenausweises. Jeder siebente schwerbehinderte Mensch (55 480 Personen) litt an zwei oder drei schweren Behinderungen.

Knapp über die Hälfte (54 Prozent) aller schwerbehinderten Menschen war 65 Jahre und älter. 124 878 (33,1 Prozent) schwerbehinderte Menschen gehörten der Altersgruppe 45 bis unter 65 Jahre an. Der Anteil der 25- bis unter 45-Jährigen betrug 9,1 Prozent, der der Kinder und Jugendlichen bzw. unter 25-Jährigen 3,8 Prozent.

Die **Schwerbehindertenquote**, die Zahl der schwerbehinderten Menschen je 1 000 Einwohner gleichen Alters und Geschlechts, lag bei den männlichen Einwohnern in allen Altersgruppen höher als bei den weiblichen Einwohnern. Die deutlich höchste Schwerbehindertenquote bei den Männern lag in der Altersgruppe mit 75 Jahren und älter (262,9 je 1 000). Darunter könnten die über 90-Jährigen als Folge des Zweiten Weltkrieges einen Anteil haben. Ebenfalls in dieser Altersgruppe waren 229 von 1 000 Frauen schwerbehindert.

In den einzelnen Gebieten bzw. Kreisen war die Schwerbehindertenquote unterschiedlich. Der niedrigste Wert ergab sich in der Kreisfreien Stadt Dresden mit 84,7 schwerbehinderten Menschen auf 1 000 Einwohner gegenüber dem Landkreis Görlitz mit dem höchsten Wert von 107,8 schwerbehinderten Menschen auf 1 000 Einwohner.

Von den schwerbehinderten Ausweisinhabern im Freistaat Sachsen waren 29,8 Prozent mit einem **Grad der Behinderung** (GdB) von 50, 15 Prozent mit einem GdB von 60 und 10,6 Prozent mit einem GdB von 70 eingestuft. Den GdB von 80 bekamen 12,2 Prozent zuerkannt, 5,4 Prozent der schwerbehinderten Menschen wurde der GdB von 90 und den übrigen 27,1 Prozent ein GdB von 100 beschieden.

Fast ein Drittel (30,4 Prozent) der schwerbehinderten Kinder und Jugendlichen unter 18 Jahren hatten einen GdB von 100. 54,7 Prozent der schwerbehinderten Menschen mit einem GdB von 50 waren im Alter von 18 bis unter 65

Jahre bzw. knapp 60 Prozent der schwerbehinderten Menschen mit einem GdB von 100 zählten 65 und mehr Jahre.

Wie in den vorangegangenen Jahren wurde auch 2013 am häufigsten als schwerwiegendste **Art der Behinderung** die Beeinträchtigung der Funktion von inneren Organen bzw. Organsystemen mit 106 980 Personen bzw. 28,3 Prozent festgestellt, wovon wiederum 18,8 Prozent durch Herz- und Kreislauferkrankungen hervorgerufen waren.

Eine Querschnittslähmung, zerebrale Störung, geistig-seelische Behinderung oder eine Suchtkrankheit wurde bei 92 518 (24,5 Prozent) schwerbehinderten Menschen diagnostiziert. Diese Hauptbehinderungsart setzte sich u. a. zu 49,3 Prozent aus Personen mit hirnganischen Schädigungen und geistig-seelischen Störungen, zu 26,1 Prozent aus Personen mit Störungen der geistigen Entwicklung (wie z. B. Lernbehinderung, geistige Behinderung) und zu 0,9 Prozent aus querschnittgelähmten Personen zusammen. Fünf Prozent der Personen waren wegen einer Suchtkrankheit schwerbehindert. Seit 1993 erfuhr die Suchtkrankheiten eine enorme Steigerung. So erhöhte sich die Anzahl der schwerbehinderten Suchtkranken von 249 am 31. Dezember 1993 kontinuierlich auf 4 602 Ende 2013.

Bei 58 494 Personen (15,5 Prozent) lag eine Funktionseinschränkung von Gliedmaßen vor. 24 845 Personen bzw. 6,6 Prozent erhielten ihren Schwerbehindertenausweis aufgrund von Blindheit oder Sehbehinderung. Bei 17 928 schwerbehinderten Menschen wurden Sprach- oder Sprechstörungen, Taubheit, Schwerhörigkeit und Gleichgewichtsstörungen registriert, was einen Anteil von 4,7 Prozent ausmacht.

Gewisse Zusammenhänge bestehen zwischen der Art und dem Grad der Behinderung. So ist bei Blindheit und hochgradiger Sehbehinderung als schwerste Behinderung in allen Fällen ein Grad von 100 gegeben, das trifft auch für Behinderte mit Taubheit in Zusammenhang mit Sprach- und geistigen Entwicklungsstörungen zu. Hingegen liegt bei der häufigsten Behinderungsart, Funktionsbeeinträchtigung von inneren Organen bzw. Organsystemen, nur in 24 Prozent der Fälle eine Behinderung mit einem Grad von 100 vor. Die Mehrzahl (57,7 Prozent) der Schwerbehinderten in dieser Hauptbehinderungsart haben einen Behinderungsgrad von 50 bis 70.

Ursache der meisten und schwersten festgestellten Behinderungen, und zwar bei 338 177 bzw. 89,6 Prozent aller amtlich anerkannten schwerbehinderten Menschen, waren Folgen einer allgemeinen Krankheit. In 6,2 Prozent der Fälle bzw. bei 23 431 Personen war die Behinderung angeboren. Bei 8 133 bzw. bei 2,2 Prozent der schwerbehinderten Menschen wurde die schwerste Behinderung durch einen Unfall (u. a. Arbeits- bzw. Verkehrsunfall) verursacht. 1 513 Personen (0,4 Prozent) wurden durch eine Kriegs- oder Zivildienstbeschädigung schwerbehindert.

Die Anteile der einzelnen Behinderungsursachen zeigen gegenüber den Vorjahren nur geringe Abweichungen. Von den 377 550 schwerbehinderten Menschen in Sachsen hatten 1 302 männliche und 928 weibliche Ausweisinhaber den Ausländerstatus (inklusive staatenlos oder ohne Angabe der Staatsangehörigkeit). 177 waren jünger als 25 Jahre alt. 51,6 Prozent dieser Ausländer bekamen einen Grad von 50 bis 70 zuerkannt. Ein Grad von 100 wur-

de bei 651 (29,2 Prozent) ausländischen schwerbehinderten Menschen festgestellt. Von Funktionsbeeinträchtigungen innerer Organe bzw. Organsystemen waren 28,1 Prozent betroffen und in 11,2 Prozent der Fälle lag ein Verlust bzw. Teilverlust oder eine Funktionseinschränkung von Gliedmaßen vor. Gegenüber 2011 hat sich im Berichtsjahr 2013 die Anzahl der schwerbehinderten Menschen ohne deutscher Nationalität um 279 auf 2 230 erhöht.

Abb.1 Schwerbehinderte Menschen im Freistaat Sachsen am 31. Dezember 1993 bis 2013 nach Anzahl der Behinderungen

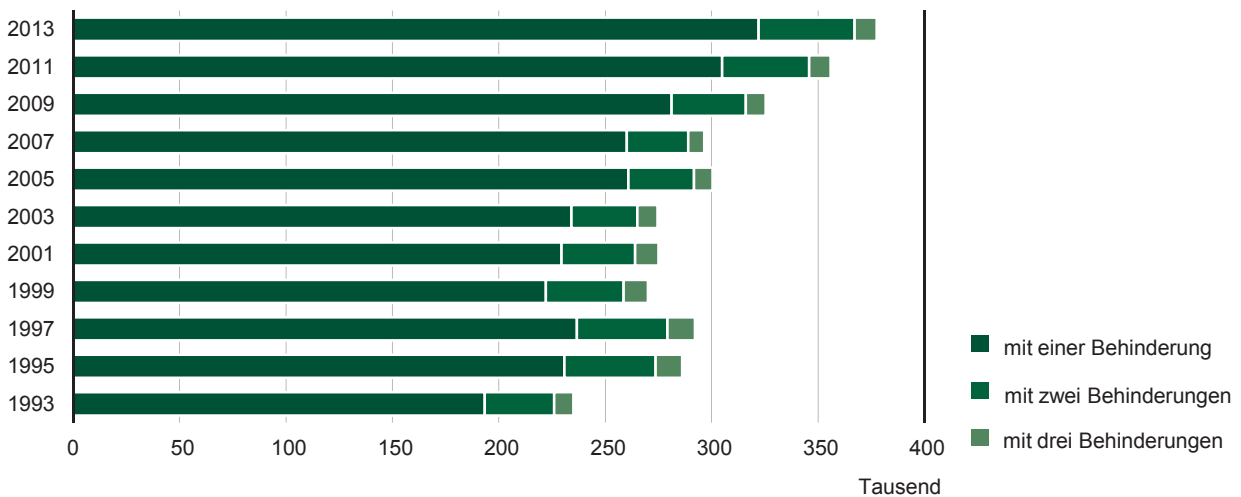
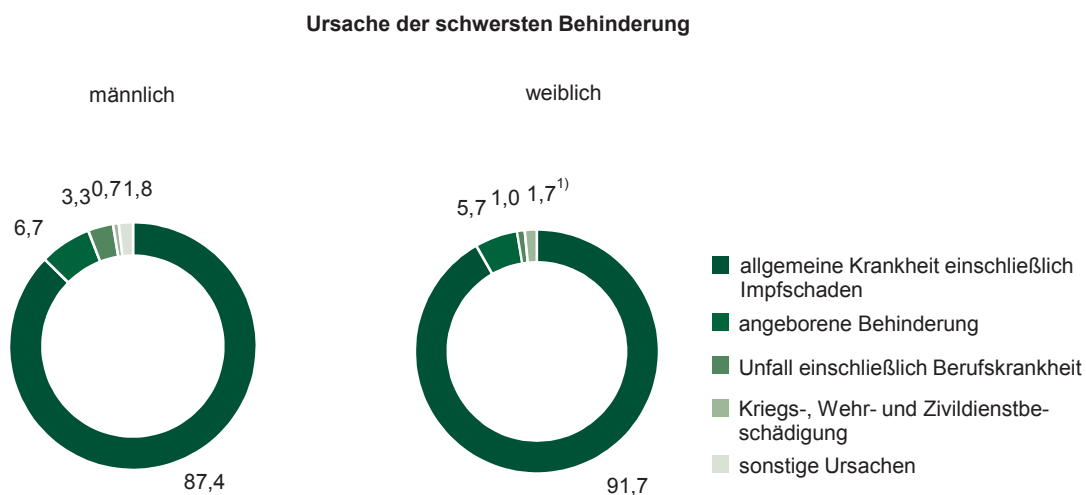
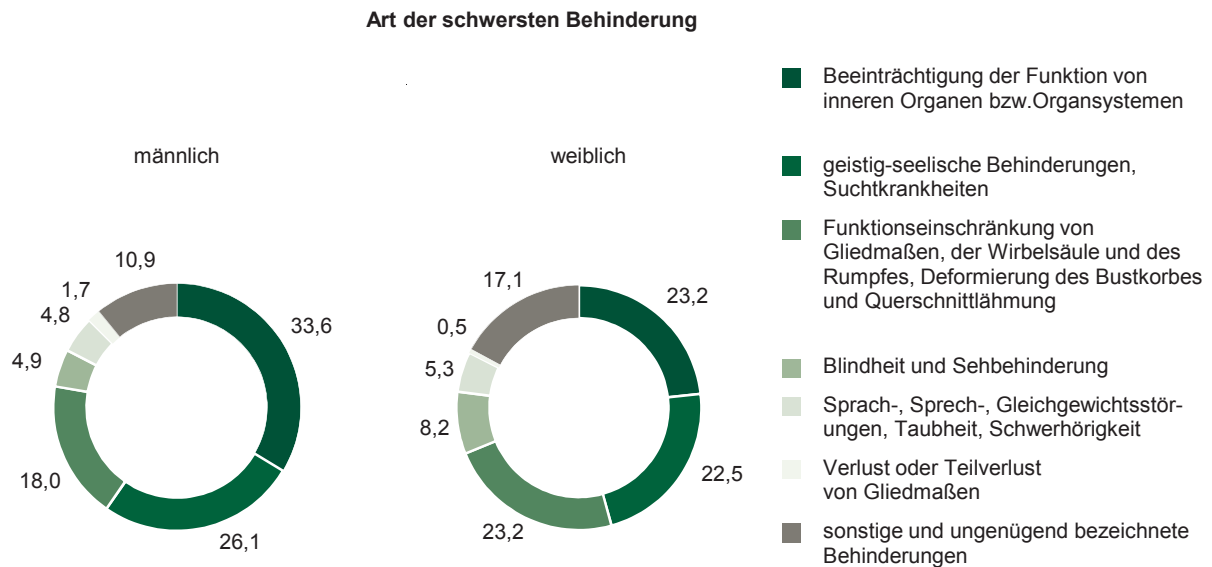


Abb. 2 Schwerbehinderte Menschen im Freistaat Sachsen am 31. Dezember 2013 nach Geschlecht, Art und Ursache der schwersten Behinderung in Prozent



1) Bei der Ursache der schwersten Behinderung - weiblich, wurden die Kriegs-, Wehr- und Zivildienstbeschädigung (0,1 %) und die sonstigen Ursachen (1,6 %) zusammengefasst.

Abb. 3 Schwerbehinderte Menschen im Freistaat Sachsen am 31. Dezember 2013 nach Alter und Grad der Behinderung

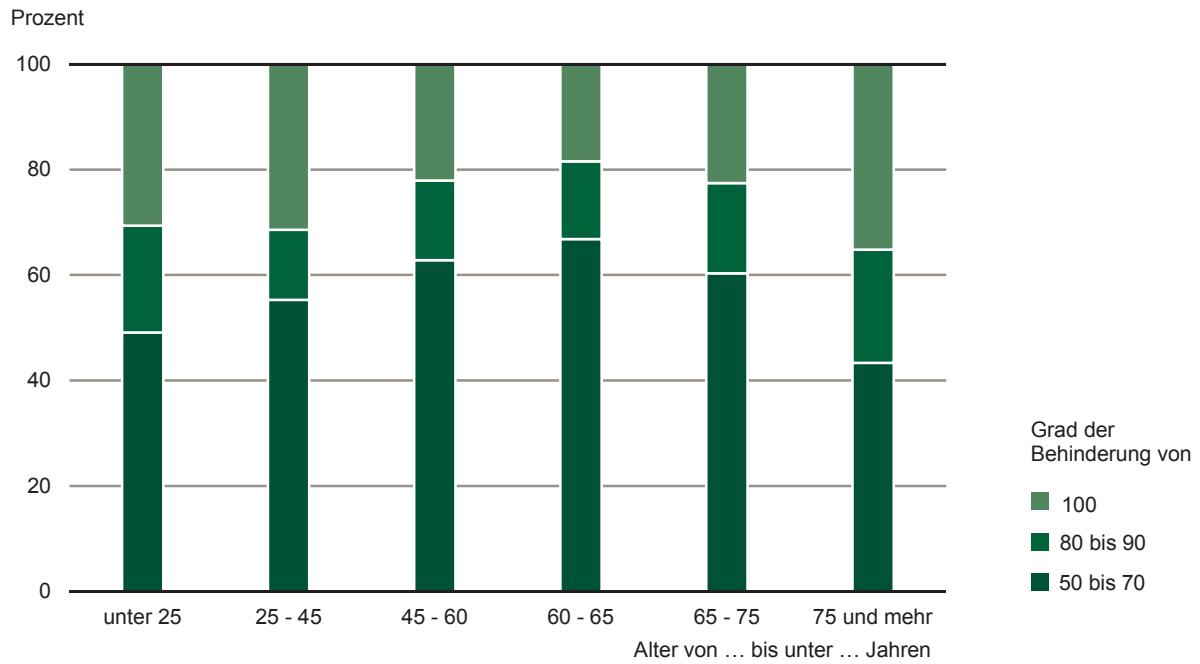


Abb. 4 Schwerbehinderte Menschen im Freistaat Sachsen am 31. Dezember 2013 nach Geschlecht und Grad der Behinderung

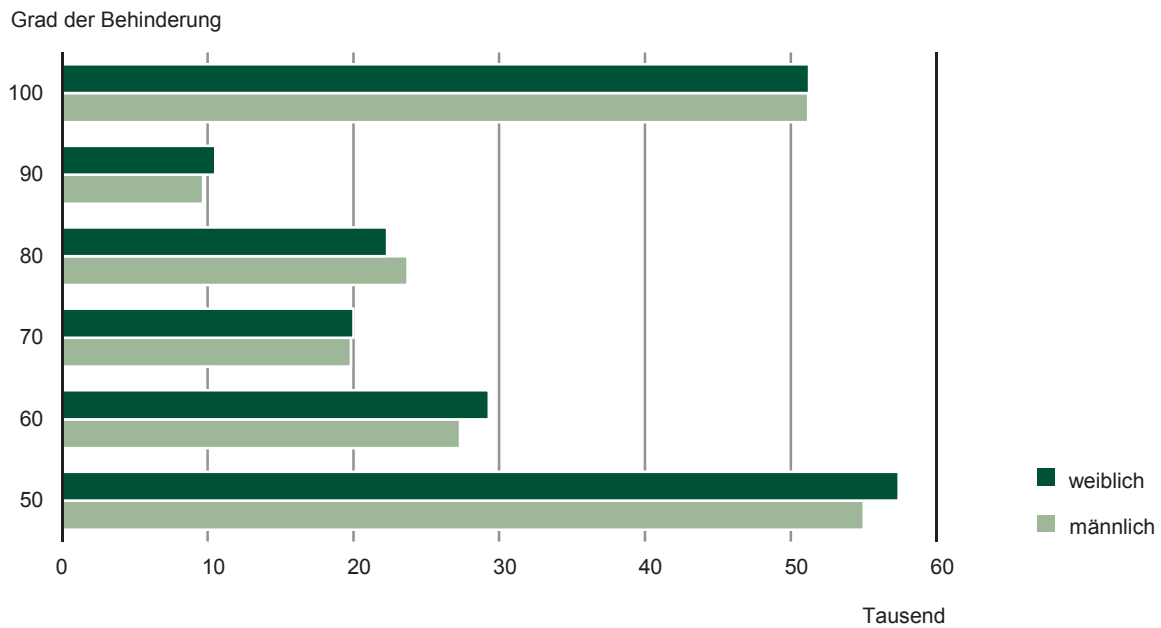
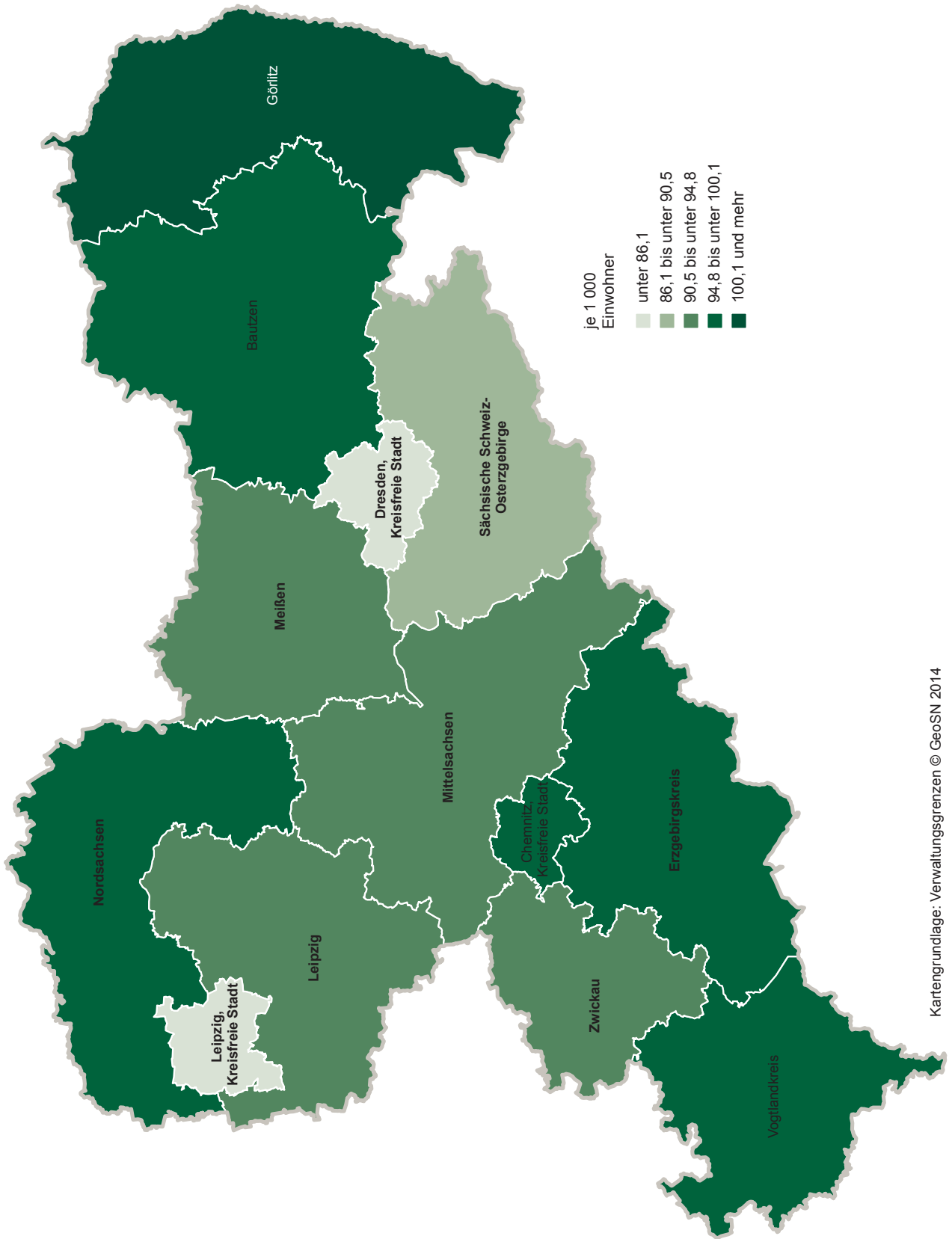


Abb. 5 Schwerbehinderte Menschen je 1 000 Einwohner im Freistaat Sachsen am 31. Dezember 2013 nach Kreisfreien Städten und Landkreisen
 Gebietsstand: 1. Januar 2014



Kartengrundlage: Verwaltungsgrenzen © GeoSN 2014

1. Schwerbehinderte Menschen am 31. Dezember 2013 nach Alter und Grad der Behinderung

Alter von ... bis unter ... Jahren	Insgesamt	Grad der Behinderung von ...						Veränderung gegenüber 2011
		50	60	70	80	90	100	%
unter 6	1 326	386	92	106	209	19	514	-0,7
6 - 15	5 217	1 480	442	595	1 028	140	1 532	10,1
15 - 18	1 786	505	153	184	393	67	484	15,1
18 - 25	6 012	1 914	639	551	883	163	1 862	-16,6
25 - 35	15 909	5 299	1 785	1 458	1 735	373	5 259	5,0
35 - 45	18 582	6 463	2 424	1 638	1 990	498	5 569	-1,3
45 - 60	77 420	28 845	12 380	7 426	8 776	2 896	17 097	-0,7
60 - 65	47 458	19 028	8 036	4 637	5 116	1 884	8 757	15,8
65 - 75	82 111	27 387	13 795	8 382	9 601	4 416	18 530	0,7
75 und mehr	121 729	21 099	16 843	14 861	16 305	9 766	42 855	14,2
Insgesamt	377 550	112 406	56 589	39 838	46 036	20 222	102 459	6,1
2011	355 925	104 314	54 076	37 815	43 780	18 566	97 374	x
2009	325 328	93 432	49 914	34 647	41 294	16 959	89 082	x
2007	296 485	84 617	46 243	32 231	37 552	15 341	80 501	x
2005	300 489	84 111	46 554	32 973	38 042	15 707	83 102	x
2003	274 585	78 299	40 978	30 334	34 851	14 648	75 475	x
2001	274 984	78 094	42 299	31 299	35 004	14 606	73 682	x
1999	269 997	75 319	41 672	31 448	34 786	14 576	72 196	x
1997	292 108	84 039	46 257	35 203	37 347	15 249	74 013	x

2. Schwerbehinderte Menschen am 31. Dezember 2013 nach Alter und Geschlecht

Alter von ... bis unter ... Jahren	Insgesamt	Männlich	Weiblich	Insgesamt	Männlich	Weiblich
	Anzahl			je 1 000 Einwohner ¹⁾		
unter 6	1 326	772	554	6,4	7,2	5,5
6 - 15	5 217	3 197	2 020	18,2	21,7	14,4
15 - 18	1 786	1 059	727	21,4	24,9	17,8
18 - 25	6 012	3 520	2 492	25,1	28,5	21,4
25 - 35	15 909	9 106	6 803	30,4	32,9	27,6
35 - 45	18 582	9 951	8 631	39,1	39,6	38,6
45 - 60	77 420	39 968	37 452	83,3	85,0	81,5
60 - 65	47 458	25 895	21 563	158,2	178,3	139,4
65 - 75	82 111	43 949	38 162	165,5	193,3	142,0
75 und mehr	121 729	49 346	72 383	241,4	262,9	228,7
Insgesamt	377 550	186 763	190 787	93,3	94,4	92,3
2011	355 925	175 850	180 075	87,8	88,9	86,7
2009	325 328	160 258	165 070	78,0	78,6	77,5
2007	296 485	145 896	150 589	70,3	70,8	69,7
2005	300 489	147 408	153 081	70,3	70,8	69,9
2003	274 585	135 234	139 351	63,5	64,3	62,8
2001	274 984	134 400	140 584	62,7	63,2	62,3
1999	269 997	131 132	138 865	60,5	60,7	60,4
1997	292 108	140 334	151 774	64,6	64,3	64,9

1) Quelle: Vorläufiges Fortschreibungsergebnis auf Basis der endgültigen Zensusdaten vom 9. Mai 2011

3. Schwerbehinderte Menschen am 31. Dezember 2013 nach Staatsangehörigkeit, Geschlecht und Alter

Land der Staatsangehörigkeit	Insgesamt	Männlich	Weiblich	Alter von ... bis ... unter Jahren					
				unter 15	15 - 25	25 - 45	45 - 60	60 - 65	65 u. mehr
Europa	377 022	186 417	190 605	6 506	7 749	34 366	77 238	47 422	203 741
Deutschland	375 320	185 461	189 859	6 469	7 695	34 154	76 866	47 188	202 948
Bulgarien	43	35	8	-	1	4	8	2	28
Finnland	1	1	-	-	-	1	-	-	-
Frankreich	15	8	7	-	-	2	2	3	8
Griechenland	53	29	24	-	1	4	11	5	32
Italien	48	35	13	-	3	8	20	7	10
Serbien	-	-	-	-	-	-	-	-	-
Niederlande	18	12	6	1	-	1	5	3	8
Österreich	39	23	16	-	-	5	7	6	21
Polen	145	70	75	7	3	23	52	31	29
Portugal	22	18	4	-	1	5	7	4	5
Rumänien	25	9	16	-	1	12	9	1	2
Schweden	6	3	3	-	-	-	2	1	3
Schweiz	21	13	8	-	1	1	1	2	16
Spanien	6	3	3	1	1	1	1	-	2
Türkei	67	47	20	4	5	18	29	4	7
Ungarn	234	201	33	-	2	8	56	93	75
sonstige europäische Länder	959	449	510	24	35	119	162	72	547
Afrika	86	67	19	7	5	25	36	6	7
Amerika	43	33	10	1	1	7	23	3	8
Asien	345	217	128	27	37	84	110	24	63
Australien und Ozeanien	1	1	-	-	-	-	-	-	1
Staatenlos	9	4	5	-	-	2	2	-	5
Ohne Angabe	44	24	20	2	6	7	11	3	15
Insgesamt	377 550	186 763	190 787	6 543	7 798	34 491	77 420	47 458	203 840

4. Schwerbehinderte Menschen am 31. Dezember 2013 nach der Art der schwersten Behinderung und Geschlecht

Art der schwersten Behinderung	Insgesamt	Männlich	Weiblich	Insgesamt	Männlich	Weiblich
	Anzahl			Anteil in % ¹⁾		
Körperliche Behinderungen	243 279	117 415	125 864	64,4	62,9	66,0
Verlust oder Teilverlust von Gliedmaßen	4 204	3 174	1 030	1,1	1,7	0,5
Funktionseinschränkung von Gliedmaßen	58 494	25 477	33 017	15,5	13,6	17,3
Funktionseinschränkung der Wirbelsäule und des Rumpfes, Deformierung des Brustkorbes	18 543	7 613	10 930	4,9	4,1	5,7
Querschnittslähmung	865	588	277	0,2	0,3	0,1
Blindheit und Sehbehinderung	24 845	9 196	15 649	6,6	4,9	8,2
Sprach- oder Sprechstörungen, Taubheit, Schwerhörigkeit, Gleichgewichtsstörungen ²⁾	17 928	8 400	9 528	4,7	4,5	5,0
Verlust einer Brust oder beider Brüste, Entstellungen u. a.	11 420	244	11 176	3,0	0,1	5,9
Beeinträchtigung der Funktion von inneren Organen bzw. Organsystemen	106 980	62 723	44 257	28,3	33,6	23,2
Geistig-seelische Behinderungen	92 793	49 295	43 498	24,6	26,4	22,8
hirnorganische Anfälle	6 956	3 430	3 526	1,8	1,8	1,8
hirnorganisches Psychosyndrom, symptomatische Psychosen	38 673	20 159	18 514	10,2	10,8	9,7
Störungen der geistigen Entwicklung ³⁾	25 292	14 772	10 520	6,7	7,9	5,5
Psychosen (Schizophrenie, affektive Psychosen), Neurosen, Persönlichkeits- und Verhaltensstörungen	17 270	7 275	9 995	4,6	3,9	5,2
Suchtkrankheiten	4 602	3 659	943	1,2	2,0	0,5
Sonstige und ungenügend bezeichnete Behinderungen	41 478	20 053	21 425	11,0	10,7	11,2
Insgesamt	377 550	186 763	190 787	100	100	100

1) Anteil der Behinderungsart an allen schwerbehinderten Menschen des entsprechenden Geschlechts

2) Ohne Taubheit, die mit Sprach- und geistigen Entwicklungsstörungen verbunden ist.

3) Einschließlich Taubheit, die mit Sprach- und geistigen Entwicklungsstörungen verbunden ist.

5. Schwerbehinderte Menschen am 31. Dezember 2013 nach Art und Grad der schwersten Behinderung - insgesamt

Art der schwersten Behinderung	Schwerbehinderte Menschen		Grad der Behinderung von ...		
	insgesamt	Anteil in %	50 bis 70	80 und 90	100
Verlust oder Teilverlust von Gliedmaßen	4 204	1,1	1 992	1 066	1 146
eines Armes	674	0,2	439	157	78
eines Beines	2 751	0,7	1 286	786	679
beider Arme	177	0,0	111	18	48
beider Beine	493	0,1	106	82	305
eines Armes und eines Beines	62	0,0	24	14	24
von drei oder vier Gliedmaßen	47	0,0	26	9	12
Funktionseinschränkung von Gliedmaßen	58 494	15,5	41 685	9 583	7 226
eines Armes	2 985	0,8	2 335	409	241
eines Beines	12 313	3,3	9 875	1 561	877
beider Arme	868	0,2	696	108	64
beider Beine	38 738	10,3	26 996	6 692	5 050
eines Armes und eines Beines	1 772	0,5	862	439	471
von drei Gliedmaßen	630	0,2	395	130	105
beider Arme und beider Beine	1 188	0,3	526	244	418
Funktionseinschränkung der Wirbelsäule und des Rumpfes, Deformierung des Brustkorbes	18 543	4,9	14 438	2 385	1 720
Deformierung des Brustkorbes mit Funktionseinschränkung der Wirbelsäule	64	0,0	41	7	16
Funktionseinschränkung der Wirbelsäule	14 141	3,7	11 513	1 607	1 021
Funktionseinschränkung der Wirbelsäule und der Gliedmaßen	4 216	1,1	2 797	757	662
sonstige Einschränkung der Stützfunktion des Rumpfes	122	0,0	87	14	21
Blindheit und Sehbehinderung	24 845	6,6	7 100	3 836	13 909
Blindheit oder Verlust beider Augen	5 492	1,5	-	-	5 492
hochgradige Sehbehinderung	3 915	1,0	-	-	3 915
sonstige Sehbehinderung	15 438	4,1	7 100	3 836	4 502
Sprach- oder Sprechstörungen, Taubheit, Schwerhörigkeit, Gleichgewichtsstörungen	19 068	5,1	10 491	3 715	4 862
Sprach- oder Sprechstörungen	634	0,2	284	168	182
Taubheit	2 409	0,6	27	771	1 611
Taubheit kombiniert mit Störungen der Sprachentwicklung und entsprechenden Störungen der geistigen Entwicklung	1 140	0,3	-	-	1 140
Schwerhörigkeit, auch kombiniert mit Gleichgewichtsstörungen	14 575	3,9	10 041	2 696	1 838
Gleichgewichtsstörungen	310	0,1	139	80	91

Noch: 5. Schwerbehinderte Menschen am 31. Dezember 2013 nach Art und Grad der schwersten Behinderung - insgesamt

Art der schwersten Behinderung	Schwerbehinderte Menschen		Grad der Behinderung von ...		
	insgesamt	Anteil in %	50 bis 70	80 und 90	100
Verlust einer Brust oder beider Brüste, Entstellungen u. a.	11 420	3,0	8 076	1 607	1 737
Kleinwuchs	133	0,0	86	24	23
Entstellungen, belästigende oder abstoßende Absonderungen oder Gerüche	211	0,1	159	21	31
Verlust einer Brust oder beider Brüste	11 076	2,9	7 831	1 562	1 683
Beeinträchtigung der Funktion von inneren Organen bzw. Organsystemen	106 980	28,3	61 749	19 585	25 646
von Herz - Kreislauf	13 708	3,6	10 460	1 992	1 256
von Herz - Kreislauf und einem oder mehreren weiteren inneren Organen	6 426	1,7	4 293	1 223	910
der oberen Atemwege	1 564	0,4	444	567	553
der oberen Atemwege und eines oder mehrerer weiterer innerer Organe	407	0,1	109	107	191
der tieferen Atemwege und Lungen	8 378	2,2	4 467	1 730	2 181
der tieferen Atemwege und Lungen sowie eines oder mehrerer weiterer innerer Organe	4 064	1,1	1 861	802	1 401
der Verdauungsorgane	13 280	3,5	4 701	3 508	5 071
der Verdauungsorgane und eines oder mehrerer weiterer innerer Organe	4 925	1,3	1 519	967	2 439
der Harnorgane	9 117	2,4	4 057	1 341	3 719
der Harnorgane und eines oder mehrerer weiterer innerer Organe	4 341	1,1	1 509	565	2 267
der Geschlechtsorgane	17 534	4,6	11 177	4 045	2 312
der Geschlechtsorgane und eines oder mehrerer weiterer innerer Organe	3 840	1,0	1 610	921	1 309
der inneren Sekretion und/oder des Stoffwechsels	10 323	2,7	9 377	623	323
der inneren Sekretion und/oder des Stoffwechsels und eines oder mehrerer weiterer innerer Organe	4 152	1,1	3 656	274	222
des Blutes und des retikulo-endothelialen Systems	3 968	1,1	2 066	724	1 178
des Blutes und des retikulo-endothelialen Systems und eines oder mehrerer weiterer innerer Organe	953	0,3	443	196	314
Querschnittlähmung, zerebrale Störungen, geistig-seelische Behinderung, Suchtkrankheiten	92 518	24,5	40 414	16 436	35 668
Querschnittlähmung	865	0,2	40	59	766
hirnorganische Anfälle (auch mit geistig-seelischen Störungen) ohne neurologische Ausfallserscheinungen am Bewegungsapparat	4 981	1,3	3 289	788	904

Noch: 5. Schwerbehinderte Menschen am 31. Dezember 2013 nach Art und Grad der schwersten Behinderung - insgesamt

Art der schwersten Behinderung	Schwerbehinderte Menschen		Grad der Behinderung von ...		
	insgesamt	Anteil in %	50 bis 70	80 und 90	100
Noch: Querschnittlähmung, zerebrale Störungen, geistig-seelische Behinderung, Suchtkrankheiten					
hirnorganische Anfälle (auch mit geistig-seelischen Störungen) mit neurologischen Ausfallserscheinungen am Bewegungsapparat	1 975	0,5	804	415	756
hirnorganisches Psychosyndrom (Hirnleistungsschwäche, organische Wesensänderung) ohne neurologische Ausfallserscheinungen am Bewegungsapparat; symptomatische Psychosen	14 610	3,9	5 235	2 883	6 492
hirnorganisches Psychosyndrom (Hirnleistungsschwäche, organische Wesensänderung) mit neurologischen Ausfallserscheinungen am Bewegungsapparat	24 063	6,4	7 080	4 982	12 001
Störungen der geistigen Entwicklung (z. B. Lernbehinderung, geistige Behinderung)	24 152	6,4	7 622	4 358	12 172
körperlich nicht begründbare (endogene) Psychosen (Schizophrenie, affektive Psychosen)	9 538	2,5	6 545	1 491	1 502
Neurosen; Persönlichkeits- und Verhaltensstörungen	7 732	2,0	6 777	603	352
Suchtkrankheiten	4 602	1,2	3 022	857	723
Sonstige und ungenügend bezeichnete Behinderungen	41 478	11,0	22 888	8 045	10 545
nur Behinderungen mit Einzel-GdB unter 25	1 614	0,4	1 370	115	129
anderweitig nicht einzuordnende oder ungenügend bezeichnete Behinderungen	39 864	10,6	21 518	7 930	10 416
Insgesamt	377 550	100	208 833	66 258	102 459

6. Schwerbehinderte Menschen am 31. Dezember 2013 nach Art und Grad der schwersten Behinderung - männlich

Art der schwersten Behinderung	Schwerbehinderte Menschen		Grad der Behinderung von ...		
	insgesamt	Anteil in %	50 bis 70	80 und 90	100
Verlust oder Teilverlust von Gliedmaßen	3 174	1,7	1 535	812	827
eines Armes	524	0,3	328	131	65
eines Beines	2 106	1,1	1 033	596	477
beider Arme	119	0,1	78	11	30
beider Beine	355	0,2	66	62	227
eines Armes und eines Beines	43	0,0	16	9	18
von drei oder vier Gliedmaßen	27	0,0	14	3	10
Funktionseinschränkung von Gliedmaßen	25 477	13,6	18 469	3 852	3 156
eines Armes	1 953	1,0	1 526	281	146
eines Beines	6 119	3,3	4 939	753	427
beider Arme	504	0,3	420	52	32
beider Beine	15 082	8,1	10 650	2 368	2 064
eines Armes und eines Beines	992	0,5	498	247	247
von drei Gliedmaßen	307	0,2	207	56	44
beider Arme und beider Beine	520	0,3	229	95	196
Funktionseinschränkung der Wirbelsäule und des Rumpfes, Deformierung des Brustkorbes	7 613	4,1	6 109	858	646
Deformierung des Brustkorbes mit Funktionseinschränkung der Wirbelsäule	34	0,0	23	5	6
Funktionseinschränkung der Wirbelsäule	5 825	3,1	4 851	570	404
Funktionseinschränkung der Wirbelsäule und der Gliedmaßen	1 689	0,9	1 188	274	227
sonstige Einschränkung der Stützfunktion des Rumpfes	65	0,0	47	9	9
Blindheit und Sehbehinderung	9 196	4,9	3 039	1 266	4 891
Blindheit oder Verlust beider Augen	2 129	1,1	-	-	2 129
hochgradige Sehbehinderung	1 259	0,7	-	-	1 259
sonstige Sehbehinderung	5 808	3,1	3 039	1 266	1 503
Sprach- oder Sprechstörungen, Taubheit, Schwerhörigkeit, Gleichgewichtsstörungen	8 988	4,8	5 051	1 617	2 320
Sprach- oder Sprechstörungen	418	0,2	162	119	137
Taubheit	1 101	0,6	16	310	775
Taubheit kombiniert mit Störungen der Sprachentwicklung und entsprechenden Störungen der geistigen Entwicklung	588	0,3	-	-	588
Schwerhörigkeit, auch kombiniert mit Gleichgewichtsstörungen	6 768	3,6	4 813	1 166	789
Gleichgewichtsstörungen	113	0,1	60	22	31

Noch: 6. Schwerbehinderte Menschen am 31. Dezember 2013 nach Art und Grad der schwersten Behinderung - männlich

Art der schwersten Behinderung	Schwerbehinderte Menschen		Grad der Behinderung von ...		
	insgesamt	Anteil in %	50 bis 70	80 und 90	100
Verlust einer Brust oder beider Brüste, Entstellungen u. a.	244	0,1	167	34	43
Kleinwuchs	41	0,0	29	7	5
Entstellungen, belästigende oder abstoßende Absonderungen oder Gerüche	124	0,1	92	12	20
Verlust einer Brust oder beider Brüste	79	0,0	46	15	18
Beeinträchtigung der Funktion von inneren Organen bzw. Organsystemen	62 723	33,6	35 350	11 875	15 498
von Herz - Kreislauf	8 410	4,5	6 625	1 105	680
von Herz - Kreislauf und einem oder mehreren weiteren inneren Organen	3 905	2,1	2 738	689	478
der oberen Atemwege	1 157	0,6	279	419	459
der oberen Atemwege und eines oder mehrerer weiterer innerer Organe	305	0,2	68	82	155
der tieferen Atemwege und Lungen	5 212	2,8	2 692	1 096	1 424
der tieferen Atemwege und Lungen sowie eines oder mehrerer weiterer innerer Organe	2 589	1,4	1 137	500	952
der Verdauungsorgane	7 730	4,1	2 600	2 073	3 057
der Verdauungsorgane und eines oder mehrerer weiterer innerer Organe	2 968	1,6	898	573	1 497
der Harnorgane	5 644	3,0	2 419	855	2 370
der Harnorgane und eines oder mehrerer weiterer innerer Organe	2 739	1,5	896	362	1 481
der Geschlechtsorgane	8 934	4,8	5 280	2 528	1 126
der Geschlechtsorgane und eines oder mehrerer weiterer innerer Organe	2 379	1,3	1 002	664	713
der inneren Sekretion und/oder des Stoffwechsels	5 656	3,0	5 215	289	152
der inneren Sekretion und/oder des Stoffwechsels und eines oder mehrerer weiterer innerer Organe	2 417	1,3	2 182	132	103
des Blutes und des retikulo-endothelialen Systems	2 153	1,2	1 081	410	662
des Blutes und des retikulo-endothelialen Systems und eines oder mehrerer weiterer innerer Organe	525	0,3	238	98	189
Querschnittlähmung, zerebrale Störungen, geistig-seelische Behinderung, Suchtkrankheiten	49 295	26,4	21 712	9 083	18 500
Querschnittlähmung	588	0,3	16	31	541
hirnorganische Anfälle (auch mit geistig-seelischen Störungen) ohne neurologische Ausfallserscheinungen am Bewegungsapparat	2 448	1,3	1 635	383	430

Noch: 6. Schwerbehinderte Menschen am 31. Dezember 2013 nach Art und Grad der schwersten Behinderung - männlich

Art der schwersten Behinderung	Schwerbehinderte Menschen		Grad der Behinderung von ...		
	insgesamt	Anteil in %	50 bis 70	80 und 90	100
Noch: Querschnittlähmung, zerebrale Störungen, geistig-seelische Behinderung, Suchtkrankheiten					
hirnorganische Anfälle (auch mit geistig-seelischen Störungen) mit neurologischen Ausfallserscheinungen am Bewegungsapparat	982		399	200	383
hirnorganisches Psychosyndrom (Hirnleistungsschwäche, organische Wesensänderung) ohne neurologische Ausfallserscheinungen am Bewegungsapparat; symptomatische Psychosen	7 183		2 959	1 470	2 754
hirnorganisches Psychosyndrom (Hirnleistungsschwäche, organische Wesensänderung) mit neurologischen Ausfallserscheinungen am Bewegungsapparat	12 976		4 199	2 687	6 090
Störungen der geistigen Entwicklung (z. B. Lernbehinderung, geistige Behinderung)	14 184		4 612	2 632	6 940
körperlich nicht begründbare (endogene) Psychosen (Schizophrenie, affektive Psychosen)	4 523		3 107	752	664
Neurosen; Persönlichkeits- und Verhaltensstörungen	2 752		2 353	254	145
Suchtkrankheiten	3 659		2 432	674	553
Sonstige und ungenügend bezeichnete Behinderungen	20 053		10 720	4 014	5 319
nur Behinderungen mit Einzel-GdB unter 25	797		683	53	61
anderweitig nicht einzuordnende oder ungenügend bezeichnete Behinderungen	19 256		10 037	3 961	5 258
Insgesamt	186 763		102 152	33 411	51 200

7. Schwerbehinderte Menschen am 31. Dezember 2013 nach Art und Grad der schwersten Behinderung - weiblich

Art der schwersten Behinderung	Schwerbehinderte Menschen		Grad der Behinderung von ...		
	insgesamt	Anteil in %	50 bis 70	80 und 90	100
Verlust oder Teilverlust von Gliedmaßen	1 030	0,5	457	254	319
eines Armes	150	0,1	111	26	13
eines Beines	645	0,3	253	190	202
beider Arme	58	0,0	33	7	18
beider Beine	138	0,1	40	20	78
eines Armes und eines Beines	19	0,0	8	5	6
von drei oder vier Gliedmaßen	20	0,0	12	6	2
Funktionseinschränkung von Gliedmaßen	33 017	17,3	23 216	5 731	4 070
eines Armes	1 032	0,5	809	128	95
eines Beines	6 194	3,2	4 936	808	450
beider Arme	364	0,2	276	56	32
beider Beine	23 656	12,4	16 346	4 324	2 986
eines Armes und eines Beines	780	0,4	364	192	224
von drei Gliedmaßen	323	0,2	188	74	61
beider Arme und beider Beine	668	0,4	297	149	222
Funktionseinschränkung der Wirbelsäule und des Rumpfes, Deformierung des Brustkorbes	10 930	5,7	8 329	1 527	1 074
Deformierung des Brustkorbes mit Funktionseinschränkung der Wirbelsäule	30	0,0	18	2	10
Funktionseinschränkung der Wirbelsäule	8 316	4,4	6 662	1 037	617
Funktionseinschränkung der Wirbelsäule und der Gliedmaßen	2 527	1,3	1 609	483	435
sonstige Einschränkung der Stützfunktion des Rumpfes	57	0,0	40	5	12
Blindheit und Sehbehinderung	15 649	8,2	4 061	2 570	9 018
Blindheit oder Verlust beider Augen	3 363	1,8	-	-	3 363
hochgradige Sehbehinderung	2 656	1,4	-	-	2 656
sonstige Sehbehinderung	9 630	5,0	4 061	2 570	2 999
Sprach- oder Sprechstörungen, Taubheit, Schwerhörigkeit, Gleichgewichtsstörungen	10 080	5,3	5 440	2 098	2 542
Sprach- oder Sprechstörungen	216	0,1	122	49	45
Taubheit	1 308	0,7	11	461	836
Taubheit kombiniert mit Störungen der Sprachentwicklung und entsprechenden Störungen der geistigen Entwicklung	552	0,3	-	-	552
Schwerhörigkeit, auch kombiniert mit Gleichgewichtsstörungen	7 807	4,1	5 228	1 530	1 049
Gleichgewichtsstörungen	197	0,1	79	58	60

Noch: 7. Schwerbehinderte Menschen am 31. Dezember 2013 nach Art und Grad der schwersten Behinderung - weiblich

Art der schwersten Behinderung	Schwerbehinderte Menschen		Grad der Behinderung von ...		
	insgesamt	Anteil in %	50 bis 70	80 und 90	100
Verlust einer Brust oder beider Brüste, Entstellungen u. a.	11 176	5,9	7 909	1 573	1 694
Kleinwuchs	92	0,0	57	17	18
Entstellungen, belästigende oder abstoßende Absonderungen oder Gerüche	87	0,0	67	9	11
Verlust einer Brust oder beider Brüste	10 997	5,8	7 785	1 547	1 665
Beeinträchtigung der Funktion von inneren Organen bzw. Organsystemen	44 257	23,2	26 399	7 710	10 148
von Herz - Kreislauf	5 298	2,8	3 835	887	576
von Herz - Kreislauf und einem oder mehreren weiteren inneren Organen	2 521	1,3	1 555	534	432
der oberen Atemwege	407	0,2	165	148	94
der oberen Atemwege und eines oder mehrerer weiterer innerer Organe	102	0,1	41	25	36
der tieferen Atemwege und Lungen	3 166	1,7	1 775	634	757
der tieferen Atemwege und Lungen sowie eines oder mehrerer weiterer innerer Organe	1 475	0,8	724	302	449
der Verdauungsorgane	5 550	2,9	2 101	1 435	2 014
der Verdauungsorgane und eines oder mehrerer weiterer innerer Organe	1 957	1,0	621	394	942
der Harnorgane	3 473	1,8	1 638	486	1 349
der Harnorgane und eines oder mehrerer weiterer innerer Organe	1 602	0,8	613	203	786
der Geschlechtsorgane	8 600	4,5	5 897	1 517	1 186
der Geschlechtsorgane und eines oder mehrerer weiterer innerer Organe	1 461	0,8	608	257	596
der inneren Sekretion und/oder des Stoffwechsels	4 667	2,4	4 162	334	171
der inneren Sekretion und/oder des Stoffwechsels und eines oder mehrerer weiterer innerer Organe	1 735	0,9	1 474	142	119
des Blutes und des retikulo-endothelialen Systems	1 815	1,0	985	314	516
des Blutes und des retikulo-endothelialen Systems und eines oder mehrerer weiterer innerer Organe	428	0,2	205	98	125
Querschnittlähmung, zerebrale Störungen, geistig-seelische Behinderung, Suchtkrankheiten	43 223	22,7	18 702	7 353	17 168
Querschnittlähmung	277	0,1	24	28	225
hirnorganische Anfälle (auch mit geistig-seelischen Störungen) ohne neurologische Ausfallserscheinungen am Bewegungsapparat	2 533	1,3	1 654	405	474

Noch: 7. Schwerbehinderte Menschen am 31. Dezember 2013 nach Art und Grad der schwersten Behinderung - weiblich

Art der schwersten Behinderung	Schwerbehinderte Menschen		Grad der Behinderung von ...		
	insgesamt	Anteil in %	50 bis 70	80 und 90	100
Noch: Querschnittlähmung, zerebrale Störungen, geistig-seelische Behinderung, Suchtkrankheiten					
hirnorganische Anfälle (auch mit geistig-seelischen Störungen) mit neurologischen Ausfallserscheinungen am Bewegungsapparat	993	0,5	405	215	373
hirnorganisches Psychosyndrom (Hirnleistungsschwäche, organische Wesensänderung) ohne neurologische Ausfallserscheinungen am Bewegungsapparat; symptomatische Psychosen	7 427	3,9	2 276	1 413	3 738
hirnorganisches Psychosyndrom (Hirnleistungsschwäche, organische Wesensänderung) mit neurologischen Ausfallserscheinungen am Bewegungsapparat	11 087	5,8	2 881	2 295	5 911
Störungen der geistigen Entwicklung (z. B. Lernbehinderung, geistige Behinderung)	9 968	5,2	3 010	1 726	5 232
körperlich nicht begründbare (endogene) Psychosen (Schizophrenie, affektive Psychosen)	5 015	2,6	3 438	739	838
Neurosen; Persönlichkeits- und Verhaltensstörungen	4 980	2,6	4 424	349	207
Suchtkrankheiten	943	0,5	590	183	170
Sonstige und ungenügend bezeichnete Behinderungen	21 425	11,2	12 168	4 031	5 226
nur Behinderungen mit Einzel-GdB unter 25	817	0,4	687	62	68
anderweitig nicht einzuordnende oder ungenügend bezeichnete Behinderungen	20 608	10,8	11 481	3 969	5 158
Insgesamt	190 787	100	106 681	32 847	51 259

8. Schwerbehinderte Menschen am 31. Dezember 2013 nach Art der schwersten Behinderung und Alter - insgesamt

Art der schwersten Behinderung	Insgesamt	Alter von ... bis		
		unter 15	15 - 25	25 - 45
Verlust oder Teilverlust von Gliedmaßen	4 204	25	45	309
eines Armes	674	18	19	95
eines Beines	2 751	2	16	157
beider Arme	177	3	2	22
beider Beine	493	1	3	16
eines Armes und eines Beines	62	-	3	8
von drei oder vier Gliedmaßen	47	1	2	11
Funktionseinschränkung von Gliedmaßen	58 494	167	287	2 014
eines Armes	2 985	25	55	345
eines Beines	12 313	37	49	516
beider Arme	868	11	9	50
beider Beine	38 738	70	120	766
eines Armes und eines Beines	1 772	7	24	197
von drei Gliedmaßen	630	6	3	23
beider Arme und beider Beine	1 188	11	27	117
Funktionseinschränkung der Wirbelsäule und des Rumpfes, Deformierung des Brustkorbes	18 543	32	84	650
Deformierung des Brustkorbes mit Funktionseinschränkung der Wirbelsäule	64	-	3	6
Funktionseinschränkung der Wirbelsäule	14 141	19	68	538
Funktionseinschränkung der Wirbelsäule und der Gliedmaßen	4 216	6	11	96
sonstige Einschränkung der Stützfunktion des Rumpfes	122	7	2	10
Blindheit und Sehbehinderung	24 845	213	268	1 469
Blindheit oder Verlust beider Augen	5 492	59	72	514
hochgradige Sehbehinderung	3 915	39	31	115
sonstige Sehbehinderung	15 438	115	165	840
Sprach- oder Sprechstörungen, Taubheit, Schwerhörigkeit, Gleichgewichtsstörungen	19 068	349	379	1 651
Sprach- oder Sprechstörungen	634	11	13	37
Taubheit	2 409	99	121	396
Taubheit kombiniert mit Störungen der Sprachentwicklung und entsprechenden Störungen der geistigen Entwicklung	1 140	117	92	258
Schwerhörigkeit, auch kombiniert mit Gleichgewichtsstörungen	14 575	122	150	953
Gleichgewichtsstörungen	310	-	3	7

unter ... Jahren			Art der schwersten Behinderung
45 - 60	60 - 65	65 und mehr	
897	466	2 462	Verlust oder Teilverlust von Gliedmaßen
162	59	321	eines Armes
584	323	1 669	eines Beines
42	20	88	beider Arme
90	50	333	beider Beine
11	9	31	eines Armes und eines Beines
8	5	20	von drei oder vier Gliedmaßen
8 051	7 049	40 926	Funktionseinschränkung von Gliedmaßen
665	431	1 464	eines Armes
2 039	1 404	8 268	eines Beines
192	174	432	beider Arme
4 483	4 620	28 679	beider Beine
358	193	993	eines Armes und eines Beines
86	87	425	von drei Gliedmaßen
228	140	665	beider Arme und beider Beine
3 388	2 660	11 729	Funktionseinschränkung der Wirbelsäule und des Rumpfes, Deformierung des Brustkorbes
7	12	36	Deformierung des Brustkorbes mit Funktionseinschränkung der Wirbelsäule
2 701	2 045	8 770	Funktionseinschränkung der Wirbelsäule
654	590	2 859	Funktionseinschränkung der Wirbelsäule und der Gliedmaßen
26	13	64	sonstige Einschränkung der Stützfunktion des Rumpfes
3 005	1 852	18 038	Blindheit und Sehbehinderung
689	358	3 800	Blindheit oder Verlust beider Augen
298	159	3 273	hochgradige Sehbehinderung
2 018	1 335	10 965	sonstige Sehbehinderung
3 003	2 136	11 550	Sprach- oder Sprechstörungen, Taubheit, Schwerhörigkeit, Gleichgewichtsstörungen
208	105	260	Sprach- oder Sprechstörungen
418	183	1 192	Taubheit
256	87	330	Taubheit kombiniert mit Störungen der Sprachentwicklung und entsprechenden Störungen der geistigen Entwicklung
2 090	1 741	9 519	Schwerhörigkeit, auch kombiniert mit Gleichgewichtsstörungen
31	20	249	Gleichgewichtsstörungen

Noch: 8. Schwerbehinderte Menschen am 31. Dezember 2013 nach Art der schwersten Behinderung und Alter - insgesamt

Art der schwersten Behinderung	Insgesamt	Alter von ... bis		
		unter 15	15 - 25	25 - 45
Verlust einer Brust oder beider Brüste, Entstellungen u. a.	11 420	58	18	581
Kleinwuchs	133	1	2	51
Entstellungen, belästigende oder abstoßende Absonderungen oder Gerüche	211	57	16	21
Verlust einer Brust oder beider Brüste	11 076	-	-	509
Beeinträchtigung der Funktion von inneren Organen bzw. Organsystemen	106 980	1 032	922	5 625
von Herz - Kreislauf	13 708	103	69	365
von Herz - Kreislauf und einem oder mehreren weiteren inneren Organen	6 426	23	17	77
der oberen Atemwege	1 564	47	6	46
der oberen Atemwege und eines oder mehrerer weiterer innerer Organe	407	7	2	14
der tieferen Atemwege und Lungen	8 378	25	28	214
der tieferen Atemwege und Lungen sowie eines oder mehrerer weiterer innerer Organe	4 064	16	4	65
der Verdauungsorgane	13 280	72	58	704
der Verdauungsorgane und eines oder mehrerer weiterer innerer Organe	4 925	21	9	138
der Harnorgane	9 117	61	49	551
der Harnorgane und eines oder mehrerer weiterer innerer Organe	4 341	15	13	144
der Geschlechtsorgane	17 534	1	48	1 007
der Geschlechtsorgane und eines oder mehrerer weiterer innerer Organe	3 840	1	9	81
der inneren Sekretion und/oder des Stoffwechsels	10 323	463	454	1 415
der inneren Sekretion und/oder des Stoffwechsels und eines oder mehrerer weiterer innerer Organe	4 152	35	45	234
des Blutes und des retikulo-endothelialen Systems	3 968	136	101	508
des Blutes und des retikulo-endothelialen Systems und eines oder mehrerer weiterer innerer Organe	953	6	10	62
Querschnittlähmung, zerebrale Störungen, geistig-seelische Behinderung, Suchtkrankheiten	92 518	3 027	4 567	17 654
Querschnittlähmung	865	7	15	257
hirnorganische Anfälle (auch mit geistig-seelischen Störungen) ohne neurologische Ausfallserscheinungen am Bewegungsapparat	4 981	158	218	1 079

unter ... Jahren			Art der schwersten Behinderung
45 - 60	60 - 65	65 und mehr	
3 299	1 726	5 738	Verlust einer Brust oder beider Brüste, Entstellungen u. a.
33	14	32	Kleinwuchs
40	16	61	Entstellungen, belästigende oder abstoßende Absonderungen oder Gerüche
3 226	1 696	5 645	Verlust einer Brust oder beider Brüste
22 187	16 396	60 818	Beeinträchtigung der Funktion von inneren Organen bzw. Organsystemen
1 805	1 685	9 681	von Herz - Kreislauf
650	784	4 875	von Herz - Kreislauf und einem oder mehreren weiteren inneren Organen
570	308	587	der oberen Atemwege
108	64	212	der oberen Atemwege und eines oder mehrerer weiterer innerer Organe
1 607	1 379	5 125	der tieferen Atemwege und Lungen
576	623	2 780	der tieferen Atemwege und Lungen sowie eines oder mehrerer weiterer innerer Organe
3 478	2 145	6 823	der Verdauungsorgane
994	748	3 015	der Verdauungsorgane und eines oder mehrerer weiterer innerer Organe
2 066	1 351	5 039	der Harnorgane
678	551	2 940	der Harnorgane und eines oder mehrerer weiterer innerer Organe
4 177	2 703	9 598	der Geschlechtsorgane
464	458	2 827	der Geschlechtsorgane und eines oder mehrerer weiterer innerer Organe
2 792	1 855	3 344	der inneren Sekretion und/oder des Stoffwechsels
989	973	1 876	der inneren Sekretion und/oder des Stoffwechsels und eines oder mehrerer weiterer innerer Organe
1 036	611	1 576	des Blutes und des retikulo-endothelialen Systems
197	158	520	des Blutes und des retikulo-endothelialen Systems und eines oder mehrerer weiterer innerer Organe
23 561	9 915	33 794	Querschnittlähmung, zerebrale Störungen, geistig-seelische Behinderung, Suchtkrankheiten
251	103	232	Querschnittlähmung
1 660	610	1 256	hirnorganische Anfälle (auch mit geistig-seelischen Störungen) ohne neurologische Ausfallserscheinungen am Bewegungsapparat

Noch: 8. Schwerbehinderte Menschen am 31. Dezember 2013 nach Art der schwersten Behinderung und Alter - insgesamt

Art der schwersten Behinderung	Insgesamt	Alter von ... bis		
		unter 15	15 - 25	25 - 45
Noch: Querschnittlähmung, zerebrale Störungen, geistig-seelische Behinderung, Suchtkrankheiten				
hirnorganische Anfälle (auch mit geistig-seelischen Störungen) mit neurologischen Ausfallserscheinungen am Bewegungsapparat	1 975	73	79	329
hirnorganisches Psychosyndrom (Hirnleistungsschwäche, organische Wesensänderung) ohne neurologische Ausfallserscheinungen am Bewegungsapparat; symptomatische Psychosen	14 610	105	257	1 323
hirnorganisches Psychosyndrom (Hirnleistungsschwäche, organische Wesensänderung) mit neurologischen Ausfallserscheinungen am Bewegungsapparat	24 063	308	472	1 787
Störungen der geistigen Entwicklung (z. B. Lernbehinderung, geistige Behinderung)	24 152	2 286	3 119	8 968
körperlich nicht begründbare (endogene) Psychosen (Schizophrenie, affektive Psychosen)	9 538	9	133	1 993
Neurosen; Persönlichkeits- und Verhaltensstörungen	7 732	78	233	1 321
Suchtkrankheiten	4 602	3	41	597
Sonstige und ungenügend bezeichnete Behinderungen	41 478	1 640	1 228	4 538
nur Behinderungen mit Einzel-GdB unter 25	1 614	1	9	101
anderweitig nicht einzuordnende oder ungenügend bezeichnete Behinderungen	39 864	1 639	1 219	4 437
Insgesamt	377 550	6 543	7 798	34 491

unter ... Jahren			Art der schwersten Behinderung
45 - 60	60 - 65	65 und mehr	
			Noch: Querschnittlähmung, zerebrale Störungen, geistig-seelische Behinderung, Suchtkrankheiten
484	196	814	hirnorganische Anfälle (auch mit geistig-seelischen Störungen) mit neurologischen Ausfallserscheinungen am Bewegungsapparat
2 329	1 419	9 177	hirnorganisches Psychosyndrom (Hirnleistungsschwäche, organische Wesensänderung) ohne neurologische Ausfallserscheinungen am Bewegungsapparat; symptomatische Psychosen
3 848	2 558	15 090	hirnorganisches Psychosyndrom (Hirnleistungsschwäche, organische Wesensänderung) mit neurologischen Ausfallserscheinungen am Bewegungsapparat
6 254	1 340	2 185	Störungen der geistigen Entwicklung (z. B. Lernbehinderung, geistige Behinderung)
3 506	1 401	2 496	körperlich nicht begründbare (endogene) Psychosen (Schizophrenie, affektive Psychosen)
2 940	1 430	1 730	Neurosen; Persönlichkeits- und Verhaltensstörungen
2 289	858	814	Suchtkrankheiten
10 029	5 258	18 785	Sonstige und ungenügend bezeichnete Behinderungen
300	250	953	nur Behinderungen mit Einzel-GdB unter 25
9 729	5 008	17 832	anderweitig nicht einzuordnende oder ungenügend bezeichnete Behinderungen
77 420	47 458	203 840	Insgesamt

9. Schwerbehinderte Menschen am 31. Dezember 2013 nach Art der schwersten Behinderung und Alter - männlich

Art der schwersten Behinderung	Insgesamt	Alter von ... bis		
		unter 15	15 - 25	25 - 45
Verlust oder Teilverlust von Gliedmaßen	3 174	13	32	222
eines Armes	524	9	15	66
eines Beines	2 106	2	12	124
beider Arme	119	1	-	14
beider Beine	355	-	1	6
eines Armes und eines Beines	43	-	2	5
von drei oder vier Gliedmaßen	27	1	2	7
Funktionseinschränkung von Gliedmaßen	25 477	100	167	1 216
eines Armes	1 953	13	33	249
eines Beines	6 119	25	26	315
beider Arme	504	6	6	27
beider Beine	15 082	40	77	432
eines Armes und eines Beines	992	6	10	120
von drei Gliedmaßen	307	5	-	14
beider Arme und beider Beine	520	5	15	59
Funktionseinschränkung der Wirbelsäule und des Rumpfes, Deformierung des Brustkorbes	7 613	13	41	282
Deformierung des Brustkorbes mit Funktionseinschränkung der Wirbelsäule	34	-	2	2
Funktionseinschränkung der Wirbelsäule	5 825	7	29	222
Funktionseinschränkung der Wirbelsäule und der Gliedmaßen	1 689	3	8	53
sonstige Einschränkung der Stützfunktion des Rumpfes	65	3	2	5
Blindheit und Sehbehinderung	9 196	112	153	860
Blindheit oder Verlust beider Augen	2 129	35	39	286
hochgradige Sehbehinderung	1 259	20	16	70
sonstige Sehbehinderung	5 808	57	98	504
Sprach- oder Sprechstörungen, Taubheit, Schwerhörigkeit, Gleichgewichtsstörungen	8 988	191	196	856
Sprach- oder Sprechstörungen	418	7	7	25
Taubheit	1 101	54	63	198
Taubheit kombiniert mit Störungen der Sprachentwicklung und entsprechenden Störungen der geistigen Entwicklung	588	65	50	138
Schwerhörigkeit, auch kombiniert mit Gleichgewichtsstörungen	6 768	65	74	491
Gleichgewichtsstörungen	113	-	2	4

unter ... Jahren			Art der schwersten Behinderung
45 - 60	60 - 65	65 und mehr	
697	374	1 836	Verlust oder Teilverlust von Gliedmaßen
120	46	268	eines Armes
459	262	1 247	eines Beines
31	13	60	beider Arme
74	43	231	beider Beine
9	8	19	eines Armes und eines Beines
4	2	11	von drei oder vier Gliedmaßen
4 323	3 711	15 960	Funktionseinschränkung von Gliedmaßen
452	282	924	eines Armes
1 198	805	3 750	eines Beines
126	111	228	beider Arme
2 165	2 276	10 092	beider Beine
205	118	533	eines Armes und eines Beines
57	53	178	von drei Gliedmaßen
120	66	255	beider Arme und beider Beine
1 628	1 293	4 356	Funktionseinschränkung der Wirbelsäule und des Rumpfes, Deformierung des Brustkorbes
4	4	22	Deformierung des Brustkorbes mit Funktionseinschränkung der Wirbelsäule
1 252	976	3 339	Funktionseinschränkung der Wirbelsäule
352	310	963	Funktionseinschränkung der Wirbelsäule und der Gliedmaßen
20	3	32	sonstige Einschränkung der Stützfunktion des Rumpfes
1 537	936	5 598	Blindheit und Sehbehinderung
367	195	1 207	Blindheit oder Verlust beider Augen
159	72	922	hochgradige Sehbehinderung
1 011	669	3 469	sonstige Sehbehinderung
1 485	1 088	5 172	Sprach- oder Sprechstörungen, Taubheit, Schwerhörigkeit, Gleichgewichtsstörungen
159	75	145	Sprach- oder Sprechstörungen
208	88	490	Taubheit
134	43	158	Taubheit kombiniert mit Störungen der Sprachentwicklung und entsprechenden Störungen der geistigen Entwicklung
969	872	4 297	Schwerhörigkeit, auch kombiniert mit Gleichgewichtsstörungen
15	10	82	Gleichgewichtsstörungen

Noch: 9. Schwerbehinderte Menschen am 31. Dezember 2013 nach Art der schwersten Behinderung und Alter - männlich

Art der schwersten Behinderung	Insgesamt	Alter von ... bis		
		unter 15	15 - 25	25 - 45
Verlust einer Brust oder beider Brüste, Entstellungen u. a.	244	36	15	36
Kleinwuchs	41	-	2	18
Entstellungen, belästigende oder abstoßende Absonderungen oder Gerüche	124	36	13	13
Verlust einer Brust oder beider Brüste	79	-	-	5
Beeinträchtigung der Funktion von inneren Organen bzw. Organsystemen	62 723	589	497	2 864
von Herz - Kreislauf	8 410	58	32	215
von Herz - Kreislauf und einem oder mehreren weiteren inneren Organen	3 905	14	11	49
der oberen Atemwege	1 157	25	2	31
der oberen Atemwege und eines oder mehrerer weiterer innerer Organe	305	4	2	9
der tieferen Atemwege und Lungen	5 212	16	13	114
der tieferen Atemwege und Lungen sowie eines oder mehrerer weiterer innerer Organe	2 589	11	3	36
der Verdauungsorgane	7 730	35	30	370
der Verdauungsorgane und eines oder mehrerer weiterer innerer Organe	2 968	11	6	77
der Harnorgane	5 644	38	30	363
der Harnorgane und eines oder mehrerer weiterer innerer Organe	2 739	10	8	87
der Geschlechtsorgane	8 934	-	36	326
der Geschlechtsorgane und eines oder mehrerer weiterer innerer Organe	2 379	1	4	23
der inneren Sekretion und/oder des Stoffwechsels	5 656	243	239	703
der inneren Sekretion und/oder des Stoffwechsels und eines oder mehrerer weiterer innerer Organe	2 417	19	18	117
des Blutes und des retikulo-endothelialen Systems	2 153	98	60	307
des Blutes und des retikulo-endothelialen Systems und eines oder mehrerer weiterer innerer Organe	525	6	3	37
Querschnittlähmung, zerebrale Störungen, geistig-seelische Behinderung, Suchtkrankheiten	49 295	1 928	2 807	10 442
Querschnittlähmung	588	5	12	184
hirnorganische Anfälle (auch mit geistig-seelischen Störungen) ohne neurologische Ausfallserscheinungen am Bewegungsapparat	2 448	84	113	553

unter ... Jahren			Art der schwersten Behinderung
45 - 60	60 - 65	65 und mehr	
43	21	93	Verlust einer Brust oder beider Brüste, Entstellungen u. a.
11	5	5	Kleinwuchs
19	7	36	Entstellungen, belästigende oder abstoßende Absonderungen oder Gerüche
13	9	52	Verlust einer Brust oder beider Brüste
12 254	10 396	36 123	Beeinträchtigung der Funktion von inneren Organen bzw. Organsystemen
1 315	1 231	5 559	von Herz - Kreislauf
490	585	2 756	von Herz - Kreislauf und einem oder mehreren weiteren inneren Organen
448	237	414	der oberen Atemwege
86	51	153	der oberen Atemwege und eines oder mehrerer weiterer innerer Organe
956	902	3 211	der tieferen Atemwege und Lungen
363	408	1 768	der tieferen Atemwege und Lungen sowie eines oder mehrerer weiterer innerer Organe
2 066	1 380	3 849	der Verdauungsorgane
600	537	1 737	der Verdauungsorgane und eines oder mehrerer weiterer innerer Organe
1 312	884	3 017	der Harnorgane
431	386	1 817	der Harnorgane und eines oder mehrerer weiterer innerer Organe
1 088	1 345	6 139	der Geschlechtsorgane
142	272	1 937	der Geschlechtsorgane und eines oder mehrerer weiterer innerer Organe
1 615	1 120	1 736	der inneren Sekretion und/oder des Stoffwechsels
635	623	1 005	der inneren Sekretion und/oder des Stoffwechsels und eines oder mehrerer weiterer innerer Organe
591	339	758	des Blutes und des retikulo-endothelialen Systems
116	96	267	des Blutes und des retikulo-endothelialen Systems und eines oder mehrerer weiterer innerer Organe
13 173	5 506	15 439	Querschnittlähmung, zerebrale Störungen, geistig-seelische Behinderung, Suchtkrankheiten
189	64	134	Querschnittlähmung
837	289	572	hirnorganische Anfälle (auch mit geistig-seelischen Störungen) ohne neurologische Ausfallserscheinungen am Bewegungsapparat

Noch: 9. Schwerbehinderte Menschen am 31. Dezember 2013 nach Art der schwersten Behinderung und Alter - männlich

Art der schwersten Behinderung	Insgesamt	Alter von ... bis		
		unter 15	15 - 25	25 - 45
Noch: Querschnittlähmung, zerebrale Störungen, geistig-seelische Behinderung, Suchtkrankheiten				
hirnorganische Anfälle (auch mit geistig-seelischen Störungen) mit neurologischen Ausfallserscheinungen am Bewegungsapparat	982	40	36	161
hirnorganisches Psychosyndrom (Hirnleistungsschwäche, organische Wesensänderung) ohne neurologische Ausfallserscheinungen am Bewegungsapparat; symptomatische Psychosen	7 183	58	159	875
hirnorganisches Psychosyndrom (Hirnleistungsschwäche, organische Wesensänderung) mit neurologischen Ausfallserscheinungen am Bewegungsapparat	12 976	187	285	1 071
Störungen der geistigen Entwicklung (z. B. Lernbehinderung, geistige Behinderung)	14 184	1 490	1 950	5 285
körperlich nicht begründbare (endogene) Psychosen (Schizophrenie, affektive Psychosen)	4 523	9	88	1 271
Neurosen; Persönlichkeits- und Verhaltensstörungen	2 752	53	133	565
Suchtkrankheiten	3 659	2	31	477
Sonstige und ungenügend bezeichnete Behinderungen	20 053	987	671	2 279
nur Behinderungen mit Einzel-GdB unter 25	797	1	3	59
anderweitig nicht einzuordnende oder ungenügend bezeichnete Behinderungen	19 256	986	668	2 220
Insgesamt	186 763	3 969	4 579	19 057

unter ... Jahren			Art der schwersten Behinderung
45 - 60	60 - 65	65 und mehr	
			Noch: Querschnittlähmung, zerebrale Störungen, geistig-seelische Behinderung, Suchtkrankheiten
256	105	384	hirnorganische Anfälle (auch mit geistig-seelischen Störungen) mit neurologischen Ausfallserscheinungen am Bewegungsapparat
1 384	854	3 853	hirnorganisches Psychosyndrom (Hirnleistungsschwäche, organische Wesensänderung) ohne neurologische Ausfallserscheinungen am Bewegungsapparat; symptomatische Psychosen
2 381	1 661	7 391	hirnorganisches Psychosyndrom (Hirnleistungsschwäche, organische Wesensänderung) mit neurologischen Ausfallserscheinungen am Bewegungsapparat
3 632	744	1 083	Störungen der geistigen Entwicklung (z. B. Lernbehinderung, geistige Behinderung)
1 676	620	859	körperlich nicht begründbare (endogene) Psychosen (Schizophrenie, affektive Psychosen)
972	483	546	Neurosen; Persönlichkeits- und Verhaltensstörungen
1 846	686	617	Suchtkrankheiten
4 828	2 570	8 718	Sonstige und ungenügend bezeichnete Behinderungen
145	116	473	nur Behinderungen mit Einzel-GdB unter 25
4 683	2 454	8 245	anderweitig nicht einzuordnende oder ungenügend bezeichnete Behinderungen
39 968	25 895	93 295	Insgesamt

10. Schwerbehinderte Menschen am 31. Dezember 2013 nach Art der schwersten Behinderung und Alter - weiblich

Art der schwersten Behinderung	Insgesamt	Alter von ... bis		
		unter 15	15 - 25	25 - 45
Verlust oder Teilverlust von Gliedmaßen	1 030	12	13	87
eines Armes	150	9	4	29
eines Beines	645	-	4	33
beider Arme	58	2	2	8
beider Beine	138	1	2	10
eines Armes und eines Beines	19	-	1	3
von drei oder vier Gliedmaßen	20	-	-	4
Funktionseinschränkung von Gliedmaßen	33 017	67	120	798
eines Armes	1 032	12	22	96
eines Beines	6 194	12	23	201
beider Arme	364	5	3	23
beider Beine	23 656	30	43	334
eines Armes und eines Beines	780	1	14	77
von drei Gliedmaßen	323	1	3	9
beider Arme und beider Beine	668	6	12	58
Funktionseinschränkung der Wirbelsäule und des Rumpfes, Deformierung des Brustkorbes	10 930	19	43	368
Deformierung des Brustkorbes mit Funktionseinschränkung der Wirbelsäule	30	-	1	4
Funktionseinschränkung der Wirbelsäule	8 316	12	39	316
Funktionseinschränkung der Wirbelsäule und der Gliedmaßen	2 527	3	3	43
sonstige Einschränkung der Stützfunktion des Rumpfes	57	4	-	5
Blindheit und Sehbehinderung	15 649	101	115	609
Blindheit oder Verlust beider Augen	3 363	24	33	228
hochgradige Sehbehinderung	2 656	19	15	45
sonstige Sehbehinderung	9 630	58	67	336
Sprach- oder Sprechstörungen, Taubheit, Schwerhörigkeit, Gleichgewichtsstörungen	10 080	158	183	795
Sprach- oder Sprechstörungen	216	4	6	12
Taubheit	1 308	45	58	198
Taubheit kombiniert mit Störungen der Sprachentwicklung und entsprechenden Störungen der geistigen Entwicklung	552	52	42	120
Schwerhörigkeit, auch kombiniert mit Gleichgewichtsstörungen	7 807	57	76	462
Gleichgewichtsstörungen	197	-	1	3

unter ... Jahren			Art der schwersten Behinderung
45 - 60	60 - 65	65 und mehr	
200	92	626	Verlust oder Teilverlust von Gliedmaßen
42	13	53	eines Armes
125	61	422	eines Beines
11	7	28	beider Arme
16	7	102	beider Beine
2	1	12	eines Armes und eines Beines
4	3	9	von drei oder vier Gliedmaßen
3 728	3 338	24 966	Funktionseinschränkung von Gliedmaßen
213	149	540	eines Armes
841	599	4 518	eines Beines
66	63	204	beider Arme
2 318	2 344	18 587	beider Beine
153	75	460	eines Armes und eines Beines
29	34	247	von drei Gliedmaßen
108	74	410	beider Arme und beider Beine
1 760	1 367	7 373	Funktionseinschränkung der Wirbelsäule und des Rumpfes, Deformierung des Brustkorbes
3	8	14	Deformierung des Brustkorbes mit Funktionseinschränkung der Wirbelsäule
1 449	1 069	5 431	Funktionseinschränkung der Wirbelsäule
302	280	1 896	Funktionseinschränkung der Wirbelsäule und der Gliedmaßen
6	10	32	sonstige Einschränkung der Stützfunktion des Rumpfes
1 468	916	12 440	Blindheit und Sehbehinderung
322	163	2 593	Blindheit oder Verlust beider Augen
139	87	2 351	hochgradige Sehbehinderung
1 007	666	7 496	sonstige Sehbehinderung
1 518	1 048	6 378	Sprach- oder Sprechstörungen, Taubheit, Schwerhörigkeit, Gleichgewichtsstörungen
49	30	115	Sprach- oder Sprechstörungen
210	95	702	Taubheit
122	44	172	Taubheit kombiniert mit Störungen der Sprachentwicklung und entsprechenden Störungen der geistigen Entwicklung
1 121	869	5 222	Schwerhörigkeit, auch kombiniert mit Gleichgewichtsstörungen
16	10	167	Gleichgewichtsstörungen

Noch: 10. Schwerbehinderte Menschen am 31. Dezember 2013 nach Art der schwersten Behinderung und Alter - weiblich

Art der schwersten Behinderung	Insgesamt	Alter von ... bis		
		unter 15	15 - 25	25 - 45
Verlust einer Brust oder beider Brüste, Entstellungen u. a.	11 176	22	3	545
Kleinwuchs	92	1	-	33
Entstellungen, belästigende oder abstoßende Absonderungen oder Gerüche	87	21	3	8
Verlust einer Brust oder beider Brüste	10 997	-	-	504
Beeinträchtigung der Funktion von inneren Organen bzw. Organsystemen	44 257	443	425	2 761
von Herz - Kreislauf	5 298	45	37	150
von Herz - Kreislauf und einem oder mehreren weiteren inneren Organen	2 521	9	6	28
der oberen Atemwege	407	22	4	15
der oberen Atemwege und eines oder mehrerer weiterer innerer Organe	102	3	-	5
der tieferen Atemwege und Lungen	3 166	9	15	100
der tieferen Atemwege und Lungen sowie eines oder mehrerer weiterer innerer Organe	1 475	5	1	29
der Verdauungsorgane	5 550	37	28	334
der Verdauungsorgane und eines oder mehrerer weiterer innerer Organe	1 957	10	3	61
der Harnorgane	3 473	23	19	188
der Harnorgane und eines oder mehrerer weiterer innerer Organe	1 602	5	5	57
der Geschlechtsorgane	8 600	1	12	681
der Geschlechtsorgane und eines oder mehrerer weiterer innerer Organe	1 461	-	5	58
der inneren Sekretion und/oder des Stoffwechsels	4 667	220	215	712
der inneren Sekretion und/oder des Stoffwechsels und eines oder mehrerer weiterer innerer Organe	1 735	16	27	117
des Blutes und des retikulo-endothelialen Systems	1 815	38	41	201
des Blutes und des retikulo-endothelialen Systems und eines oder mehrerer weiterer innerer Organe	428	-	7	25
Querschnittlähmung, zerebrale Störungen, geistig-seelische Behinderung, Suchtkrankheiten	43 223	1 099	1 760	7 212
Querschnittlähmung	277	2	3	73
hirnorganische Anfälle (auch mit geistig-seelischen Störungen) ohne neurologische Ausfallserscheinungen am Bewegungsapparat	2 533	74	105	526

unter ... Jahren			Art der schwersten Behinderung
45 - 60	60 - 65	65 und mehr	
3 256	1 705	5 645	Verlust einer Brust oder beider Brüste, Entstellungen u. a.
22	9	27	Kleinwuchs
21	9	25	Entstellungen, belästigende oder abstoßende Absonderungen oder Gerüche
3 213	1 687	5 593	Verlust einer Brust oder beider Brüste
9 933	6 000	24 695	Beeinträchtigung der Funktion von inneren Organen bzw. Organsystemen
490	454	4 122	von Herz - Kreislauf
160	199	2 119	von Herz - Kreislauf und einem oder mehreren weiteren inneren Organen
122	71	173	der oberen Atemwege
22	13	59	der oberen Atemwege und eines oder mehrerer weiterer innerer Organe
651	477	1 914	der tieferen Atemwege und Lungen
213	215	1 012	der tieferen Atemwege und Lungen sowie eines oder mehrerer weiterer innerer Organe
1 412	765	2 974	der Verdauungsorgane
394	211	1 278	der Verdauungsorgane und eines oder mehrerer weiterer innerer Organe
754	467	2 022	der Harnorgane
247	165	1 123	der Harnorgane und eines oder mehrerer weiterer innerer Organe
3 089	1 358	3 459	der Geschlechtsorgane
322	186	890	der Geschlechtsorgane und eines oder mehrerer weiterer innerer Organe
1 177	735	1 608	der inneren Sekretion und/oder des Stoffwechsels
354	350	871	der inneren Sekretion und/oder des Stoffwechsels und eines oder mehrerer weiterer innerer Organe
445	272	818	des Blutes und des retikulo-endothelialen Systems
81	62	253	des Blutes und des retikulo-endothelialen Systems und eines oder mehrerer weiterer innerer Organe
10 388	4 409	18 355	Querschnittlähmung, zerebrale Störungen, geistig-seelische Behinderung, Suchtkrankheiten
62	39	98	Querschnittlähmung
823	321	684	hirnorganische Anfälle (auch mit geistig-seelischen Störungen) ohne neurologische Ausfallserscheinungen am Bewegungsapparat

Noch: 10. Schwerbehinderte Menschen am 31. Dezember 2013 nach Art der schwersten Behinderung und Alter - weiblich

Art der schwersten Behinderung	Insgesamt	Alter von ... bis		
		unter 15	15 - 25	25 - 45
Noch: Querschnittlähmung, zerebrale Störungen, geistig-seelische Behinderung, Suchtkrankheiten				
hirnorganische Anfälle (auch mit geistig-seelischen Störungen) mit neurologischen Ausfallserscheinungen am Bewegungsapparat	993	33	43	168
hirnorganisches Psychosyndrom (Hirnleistungsschwäche, organische Wesensänderung) ohne neurologische Ausfallserscheinungen am Bewegungsapparat; symptomatische Psychosen	7 427	47	98	448
hirnorganisches Psychosyndrom (Hirnleistungsschwäche, organische Wesensänderung) mit neurologischen Ausfallserscheinungen am Bewegungsapparat	11 087	121	187	716
Störungen der geistigen Entwicklung (z. B. Lernbehinderung, geistige Behinderung)	9 968	796	1 169	3 683
körperlich nicht begründbare (endogene) Psychosen (Schizophrenie, affektive Psychosen)	5 015	-	45	722
Neurosen; Persönlichkeits- und Verhaltensstörungen	4 980	25	100	756
Suchtkrankheiten	943	1	10	120
Sonstige und ungenügend bezeichnete Behinderungen	21 425	653	557	2 259
nur Behinderungen mit Einzel-GdB unter 25	817	-	6	42
anderweitig nicht einzuordnende oder ungenügend bezeichnete Behinderungen	20 608	653	551	2 217
Insgesamt	190 787	2 574	3 219	15 434

unter ... Jahren			Art der schwersten Behinderung
45 - 60	60 - 65	65 und mehr	
			Noch: Querschnittlähmung, zerebrale Störungen, geistig-seelische Behinderung, Suchtkrankheiten
228	91	430	hirnorganische Anfälle (auch mit geistig-seelischen Störungen) mit neurologischen Ausfallserscheinungen am Bewegungsapparat
945	565	5 324	hirnorganisches Psychosyndrom (Hirnleistungsschwäche, organische Wesensänderung) ohne neurologische Ausfallserscheinungen am Bewegungsapparat; symptomatische Psychosen
1 467	897	7 699	hirnorganisches Psychosyndrom (Hirnleistungsschwäche, organische Wesensänderung) mit neurologischen Ausfallserscheinungen am Bewegungsapparat
2 622	596	1 102	Störungen der geistigen Entwicklung (z. B. Lernbehinderung, geistige Behinderung)
1 830	781	1 637	körperlich nicht begründbare (endogene) Psychosen (Schizophrenie, affektive Psychosen)
1 968	947	1 184	Neurosen; Persönlichkeits- und Verhaltensstörungen
443	172	197	Suchtkrankheiten
5 201	2 688	10 067	Sonstige und ungenügend bezeichnete Behinderungen
155	134	480	nur Behinderungen mit Einzel-GdB unter 25
5 046	2 554	9 587	anderweitig nicht einzuordnende oder ungenügend bezeichnete Behinderungen
37 452	21 563	110 545	Insgesamt

11. Schwerbehinderte Menschen am 31. Dezember 2013 nach Ursache der schwersten Behinderung und Grad der Behinderung

Ursache der schwersten Behinderung	Schwerbehinderte Menschen		Grad der	
	insgesamt	Anteil in %	50	60
				männlich
Angeborene Behinderung	12 598	6,7	1 957	947
Arbeitsunfall ¹⁾ , Berufskrankheit	2 867	1,5	1 132	542
Verkehrsunfall	1 702	0,9	555	232
Häuslicher Unfall	362	0,2	137	54
Sonstiger oder nicht näher bezeichneter Unfall	1 233	0,7	416	213
Anerkannte Kriegs-, Wehrdienst- oder Zivildienstbeschädigung	1 384	0,7	367	247
Allgemeine Krankheit (einschl. Impfschäden)	163 187	87,4	49 395	24 534
Sonstige, mehrere oder ungenügend bezeichnete Ursachen	3 430	1,8	1 053	535
Zusammen	186 763	100	55 012	27 304
				weiblich
Angeborene Behinderung	10 833	5,7	2 014	913
Arbeitsunfall ¹⁾ , Berufskrankheit	525	0,3	233	102
Verkehrsunfall	707	0,4	257	129
Häuslicher Unfall	212	0,1	86	35
Sonstiger oder nicht näher bezeichneter Unfall	525	0,3	204	91
Anerkannte Kriegs-, Wehrdienst- oder Zivildienstbeschädigung	129	0,1	44	18
Allgemeine Krankheit (einschl. Impfschäden)	174 990	91,7	53 698	27 562
Sonstige, mehrere oder ungenügend bezeichnete Ursachen	2 866	1,5	858	435
Zusammen	190 787	100	57 394	29 285
				Insgesamt
Angeborene Behinderung	23 431	6,2	3 971	1 860
Arbeitsunfall ¹⁾ , Berufskrankheit	3 392	0,9	1 365	644
Verkehrsunfall	2 409	0,6	812	361
Häuslicher Unfall	574	0,2	223	89
Sonstiger oder nicht näher bezeichneter Unfall	1 758	0,5	620	304
Anerkannte Kriegs-, Wehrdienst- oder Zivildienstbeschädigung	1 513	0,4	411	265
Allgemeine Krankheit (einschl. Impfschäden)	338 177	89,6	103 093	52 096
Sonstige, mehrere oder ungenügend bezeichnete Ursachen	6 296	1,7	1 911	970
Zusammen	377 550	100	112 406	56 589

1) Einschließlich Wege- und Betriebswegeunfall

Behinderung von ...				Ursache der schwersten Behinderung
70	80	90	100	
943	1 540	376	6 835	Angeborene Behinderung
419	302	116	356	Arbeitsunfall ¹⁾ , Berufskrankheit
228	222	73	392	Verkehrsunfall
39	28	14	90	Häuslicher Unfall
128	101	53	322	Sonstiger oder nicht näher bezeichneter Unfall
217	191	94	268	Anerkannte Kriegs-, Wehrdienst- oder Zivildienstbeschädigung
17 434	20 895	8 819	42 110	Allgemeine Krankheit (einschl. Impfschäden)
428	440	147	827	Sonstige, mehrere oder ungenügend bezeichnete Ursachen
19 836	23 719	9 692	51 200	Zusammen
801	1 241	348	5 516	Angeborene Behinderung
62	48	17	63	Arbeitsunfall ¹⁾ , Berufskrankheit
88	72	38	123	Verkehrsunfall
21	19	10	41	Häuslicher Unfall
54	53	23	100	Sonstiger oder nicht näher bezeichneter Unfall
17	14	12	24	Anerkannte Kriegs-, Wehrdienst- oder Zivildienstbeschädigung
18 571	20 517	9 940	44 702	Allgemeine Krankheit (einschl. Impfschäden)
388	353	142	690	Sonstige, mehrere oder ungenügend bezeichnete Ursachen
20 002	22 317	10 530	51 259	Zusammen
1 744	2 781	724	12 351	Angeborene Behinderung
481	350	133	419	Arbeitsunfall ¹⁾ , Berufskrankheit
316	294	111	515	Verkehrsunfall
60	47	24	131	Häuslicher Unfall
182	154	76	422	Sonstiger oder nicht näher bezeichneter Unfall
234	205	106	292	Anerkannte Kriegs-, Wehrdienst- oder Zivildienstbeschädigung
36 005	41 412	18 759	86 812	Allgemeine Krankheit (einschl. Impfschäden)
816	793	289	1 517	Sonstige, mehrere oder ungenügend bezeichnete Ursachen
39 838	46 036	20 222	102 459	Insgesamt

12. Schwerbehinderte Menschen am 31. Dezember 2013 nach Art der schwersten und weiteren Behinderungen

Lfd. Nr.	Art der schwersten Behinderung	Insgesamt	Darunter mit ¹⁾		Art der	
			einer	zwei	Verlust oder Teilverlust von Gliedmaßen	Funktions-einschränkung von Gliedmaßen
			weiteren Behinderung(en)			
1	Körperliche Behinderungen	243 279	32 669	7 780	156	7 299
2	Verlust oder Teilverlust von Gliedmaßen	4 204	577	145	x	90
3	Funktionseinschränkung von Gliedmaßen	58 494	9 167	2 107	15	x
4	Funktionseinschränkung der Wirbelsäule und des Rumpfes, Deformierung des Brustkorbes	18 543	3 693	931	2	1 008
5	Querschnittslähmung	865	45	7	1	-
6	Blindheit und Sehbehinderung	24 845	4 212	1 408	35	1 146
7	Sprach- oder Sprechstörungen, Taubheit, Schwerhörigkeit, Gleichgewichtsstörungen ²⁾	17 928	2 540	830	12	719
8	Verlust einer Brust oder beider Brüste, Entstellungen u. a.	11 420	990	258	1	320
9	Beeinträchtigung der Funktion von inneren Organen bzw. Organsystemen	106 980	11 445	2 094	90	4 016
10	Geistig-seelische Behinderungen	92 793	8 847	1 964	83	1 630
11	hirnorganische Anfälle	6 956	671	142	5	124
12	hirnorganisches Psychosyndrom, symptomatische Psychosen	38 673	4 762	1 258	59	696
13	Störungen der geistigen Entwicklung ³⁾	25 292	1 404	168	6	289
14	Psychosen (Schizophrenie, affektive Psychosen), Neurosen, Persönlichkeits- und Verhaltensstörungen	17 270	1 596	315	9	387
15	Suchtkrankheiten	4 602	414	81	4	134
16	Sonstige und ungenügend bezeichnete Behinderungen	41 478	3 526	694	26	913
17	Insgesamt	377 550	45 042	10 438	265	9 842

1) Die schwerbehinderten Menschen mit weiteren Behinderungen werden als Person nur einmal gezählt, bei der Aufgliederung nach den weiteren Behinderungsarten wird jede in Frage kommende Behinderungsart nachgewiesen.

2) Ohne Taubheit, die mit Sprach- und geistigen Entwicklungsstörungen verbunden ist.

3) Einschließlich Taubheit, die mit Sprach- und geistigen Entwicklungsstörungen verbunden ist.

weiteren Behinderung							Lfd. Nr.
Funktionseinschränkung der Wirbelsäule des Rumpfes, Deformierung des Brustkorbes	Blindheit und Sehbehinderung	Sprach- oder Sprechstörungen, Taubheit, Schwerhörigkeit, Gleichgewichtsstörungen	Verlust einer Brust oder beider Brüste, Entstellungen u. a.	Beeinträchtigung der Funktion von inneren Organen bzw. Organ-systemen	Querschnittslähmung, zerebrale Störungen, geistig-seelische Behinderungen, Suchtkrankheiten	sonstige und ungenügend bezeichnete Behinderungen	
8 889	2 861	3 238	736	12 489	7 040	5 521	1
87	59	40	4	411	114	62	2
3 546	869	846	279	5 497	1 182	1 147	3
2	367	397	69	2 239	931	540	4
10	3	-	1	34	4	6	5
737	x	746	102	2 443	1 265	554	6
657	339	27	60	1 420	591	375	7
290	86	60	-	445	191	113	8
3 560	1 138	1 122	221	x	2 762	2 724	9
1 931	1 658	1 000	222	4 866	34	1 351	10
173	115	64	16	326	2	130	11
930	976	554	128	3 261	4	670	12
207	373	210	32	409	22	192	13
557	153	151	43	635	1	290	14
64	41	21	3	235	5	69	15
916	438	342	76	1 814	389	x	16
11 736	4 957	4 580	1 034	19 169	7 463	6 872	17

13. Schwerbehinderte Menschen mit einer und mehreren Behinderungen am 31. Dezember 2013 nach Alter, Geschlecht und Grad der Behinderung

Alter von ... bis unter ... Jahren	Schwer- behinderte Menschen	Grad der Behinderung von ...					
		50 bis 70		80 und 90		100	
		männlich	weiblich	männlich	weiblich	männlich	weiblich
Insgesamt							
unter 15	6 543	1 901	1 200	868	528	1 200	846
15 - 25	7 798	2 286	1 660	903	603	1 390	956
25 - 45	34 491	10 174	8 893	2 631	1 965	6 252	4 576
45 - 60	77 420	23 661	24 990	6 446	5 226	9 861	7 236
60 - 65	47 458	16 651	15 050	4 080	2 920	5 164	3 593
65 und mehr	203 840	47 479	54 888	18 483	21 605	27 333	34 052
Insgesamt	377 550	102 152	106 681	33 411	32 847	51 200	51 259
mit einer Behinderung							
unter 15	6 208	1 821	1 155	835	507	1 106	784
15 - 25	7 407	2 179	1 594	867	575	1 307	885
25 - 45	32 171	9 556	8 342	2 442	1 817	5 793	4 221
45 - 60	68 382	20 893	22 108	5 659	4 626	8 736	6 360
60 - 65	40 426	14 225	12 832	3 493	2 489	4 303	3 084
65 und mehr	167 476	40 725	46 495	15 263	17 211	21 492	26 290
Zusammen	322 070	89 399	92 526	28 559	27 225	42 737	41 624
mit mehreren Behinderungen							
unter 15	335	80	45	33	21	94	62
15 - 25	391	107	66	36	28	83	71
25 - 45	2 320	618	551	189	148	459	355
45 - 60	9 038	2 768	2 882	787	600	1 125	876
60 - 65	7 032	2 426	2 218	587	431	861	509
65 und mehr	36 364	6 754	8 393	3 220	4 394	5 841	7 762
Zusammen	55 480	12 753	14 155	4 852	5 622	8 463	9 635

14. Behinderungen der schwerbehinderten Menschen am 31. Dezember 2013 nach Art und Anzahl der einzelnen Behinderungen

Art der Behinderung	Insgesamt	Davon als		
		schwerste	zweitschwerste	drittschwerste
Behinderung				
Körperliche Behinderungen	294 849	243 279	43 594	7 976
Verlust oder Teilverlust von Gliedmaßen	4 469	4 204	248	17
Funktionseinschränkung von Gliedmaßen	68 336	58 494	8 664	1 178
Funktionseinschränkung der Wirbelsäule und des Rumpfes, Deformierung des Brustkorbes	30 279	18 543	9 639	2 097
Querschnittlähmung	871	865	6	-
Blindheit und Sehbehinderung	29 802	24 845	4 160	797
Sprach- oder Sprechstörungen, Taubheit, Schwerhörigkeit, Gleichgewichtsstörungen ¹⁾	22 489	17 928	3 770	791
Verlust einer Brust oder beider Brüste, Entstellungen u. a.	12 454	11 420	926	108
Beeinträchtigung der Funktion von inneren Organen bzw. Organsystemen	126 149	106 980	16 181	2 988
Geistig-seelische Behinderungen	100 269	92 793	6 519	957
hirnorganische Anfälle	7 548	6 956	526	66
hirnorganisches Psychosyndrom, symptomatische Psychosen	41 912	38 673	2 826	413
Störungen der geistigen Entwicklung ²⁾	25 829	25 292	508	29
Psychosen (Schizophrenie, affektive Psychosen), Neurosen, Persönlichkeits- und Verhaltensstörungen	20 042	17 270	2 347	425
Suchtkrankheiten	4 938	4 602	312	24
Sonstige und ungenügend bezeichnete Behinderungen	48 350	41 478	5 367	1 505
Insgesamt	443 468	377 550	55 480	10 438

1) Ohne Taubheit, die mit Sprach- und geistigen Entwicklungsstörungen verbunden ist.

2) Einschließlich Taubheit, die mit Sprach- und geistigen Entwicklungsstörungen verbunden ist.

15. Behinderungen der schwerbehinderten Menschen am 31. Dezember 2013 nach Art und Ursache

Art der Behinderung	Insgesamt	Anteil in %	Davon		
			Geburt	Arbeitsunfall ¹⁾	Verkehrsunfall ¹⁾
Körperliche Behinderungen	294 849	66,5	7 787	3 150	1 873
Verlust oder Teilverlust von Gliedmaßen	4 469	1,0	227	517	330
Funktionseinschränkung von Gliedmaßen	68 336	15,4	3 269	1 658	1 110
Funktionseinschränkung der Wirbelsäule und des Rumpfes, Deformierung des Brustkorbes	30 279	6,8	434	184	100
Querschnittslähmung	871	0,2	82	87	145
Blindheit und Sehbehinderung	29 802	6,7	1 226	175	82
Sprach- oder Sprechstörungen, Taubheit, Schwerhörigkeit, Gleichgewichtsstörungen ²⁾	22 489	5,1	1 408	254	28
Verlust einer Brust oder beider Brüste, Entstellungen u. a.	12 454	2,8	216	12	9
Beeinträchtigung der Funktion von inneren Organen bzw. Organsystemen	126 149	28,4	925	263	69
Geistig-seelische Behinderungen	100 269	22,6	15 458	396	606
hirnorganische Anfälle	7 548	1,7	617	39	68
hirnorganisches Psychosyndrom, symptomatische Psychosen	41 912	9,5	-	329	513
Störungen der geistigen Entwicklung ³⁾	25 829	5,8	14 841	16	14
Psychosen (Schizophrenie, affektive Psychosen), Neurosen, Persönlichkeits- und Verhaltensstörungen	20 042	4,5	-	11	11
Suchtkrankheiten	4 938	1,1	-	1	-
Sonstige und ungenügend bezeichnete Behinderungen	48 350	10,9	1 438	338	144
Insgesamt	443 468	100	24 683	3 884	2 623

1) Einschließlich Wege- und Betriebswegeunfall und Berufskrankheiten

2) Ohne Taubheit, die mit Sprach- und geistigen Entwicklungsstörungen verbunden ist.

3) Einschließlich Taubheit, die mit Sprach- und geistigen Entwicklungsstörungen verbunden ist.

verursacht durch				Art der Behinderung
sonstigen einschl. häus- lichen Unfall	Kriegs-, Wehr- oder Zivil- dienst	allgemeine Krankheit	andere Ursachen	
2 254	1 360	273 850	4 575	Körperliche Behinderungen
268	359	2 648	120	Verlust oder Teilverlust von Gliedmaßen
1 350	681	57 970	2 298	Funktionseinschränkung von Gliedmaßen
154	42	28 817	548	Funktionseinschränkung der Wirbelsäule und des Rumpfes, Deformierung des Brustkorbes
158	2	375	22	Querschnittlähmung
216	98	27 549	456	Blindheit und Sehbehinderung
35	52	20 313	399	Sprach- oder Sprechstörungen, Taubheit, Schwerhörigkeit, Gleichgewichtsstörungen ²⁾
9	9	12 164	35	Verlust einer Brust oder beider Brüste, Entstellungen u. a.
64	117	124 014	697	Beeinträchtigung der Funktion von inneren Organen bzw. Organsystemen
346	109	81 219	2 135	Geistig-seelische Behinderungen
36	11	6 591	186	hirnorganische Anfälle
271	72	40 181	546	hirnorganisches Psychosyndrom, symptomatische Psychosen
24	9	9 827	1 098	Störungen der geistigen Entwicklung ³⁾
10	17	19 746	247	Psychosen (Schizophrenie, affek- tive Psychosen), Neurosen, Persönlichkeits- und Verhaltens- störungen
5	-	4 874	58	Suchtkrankheiten
210	218	45 379	623	Sonstige und ungenügend be- zeichnete Behinderungen
2 810	1 687	400 448	7 333	Insgesamt

16. Schwerbehinderte Menschen am 31. Dezember 2013 nach Kreisfreien Städten und Landkreisen sowie Grad der Behinderung

Kreisfreie Stadt Landkreis Land	Schwerbehinderte Menschen			Grad der
	insgesamt	Anteil in %	je 1 000 Einwohner ¹⁾	50
Chemnitz, Stadt	24 114	6,4	99,6	6 988
Erzgebirgskreis	34 667	9,2	98,7	10 255
Mittelsachsen	28 479	7,5	90,5	8 462
Vogtlandkreis	22 995	6,1	98,3	6 884
Zwickau	30 315	8,0	92,7	8 899
Dresden, Stadt	44 977	11,9	84,7	13 405
Bautzen	30 847	8,2	100,0	9 275
Görlitz	28 267	7,5	107,8	7 976
Meißen	22 896	6,1	93,9	6 968
Sächsische Schweiz-Osterzgebirge	21 745	5,8	88,4	6 835
Leipzig, Stadt	45 756	12,1	86,1	13 586
Leipzig	23 767	6,3	92,3	7 321
Nordsachsen	18 725	5,0	94,9	5 552
Sachsen	377 550	100	93,3	112 406

1) Quelle: Vorläufiges Fortschreibungsergebnis auf Basis der endgültigen Zensusdaten vom 9. Mai 2011

17. Schwerbehinderte Menschen am 31. Dezember 2013 nach Kreisfreien Städten und Landkreisen sowie Geschlecht und Alter

Kreisfreie Stadt Landkreis Land	Insgesamt	Männlich	Weiblich	Alter
				unter 15
Chemnitz, Stadt	24 114	11 536	12 578	407
Erzgebirgskreis	34 667	17 753	16 914	523
Mittelsachsen	28 479	14 393	14 086	443
Vogtlandkreis	22 995	11 725	11 270	326
Zwickau	30 315	14 988	15 327	511
Dresden, Stadt	44 977	20 993	23 984	859
Bautzen	30 847	15 455	15 392	560
Görlitz	28 267	14 360	13 907	485
Meißen	22 896	11 313	11 583	440
Sächsische Schweiz-Osterzgebirge	21 745	10 992	10 753	435
Leipzig, Stadt	45 756	21 458	24 298	882
Leipzig	23 767	12 157	11 610	341
Nordsachsen	18 725	9 640	9 085	331
Sachsen	377 550	186 763	190 787	6 543

Behinderung von ...					Kreisfreie Stadt Landkreis Land
60	70	80	90	100	
3 524	2 456	2 885	1 434	6 827	Chemnitz, Stadt
5 405	3 594	3 989	1 817	9 607	Erzgebirgskreis
4 194	2 948	3 414	1 517	7 944	Mittelsachsen
3 624	2 277	2 616	1 239	6 355	Vogtlandkreis
4 587	3 352	3 657	1 598	8 222	Zwickau
6 675	5 066	5 531	2 501	11 799	Dresden, Stadt
4 419	3 252	3 626	1 458	8 817	Bautzen
3 993	2 962	3 510	1 455	8 371	Görlitz
3 338	2 466	2 849	1 181	6 094	Meißen
3 137	2 356	2 715	1 096	5 606	Sächsische Schweiz-Osterzgebirge
7 178	4 764	5 933	2 709	11 586	Leipzig, Stadt
3 738	2 400	2 935	1 261	6 112	Leipzig
2 777	1 945	2 376	956	5 119	Nordsachsen
56 589	39 838	46 036	20 222	102 459	Sachsen

von ... bis unter ... Jahren					Kreisfreie Stadt Landkreis Land
15 - 25	25 - 45	45 - 60	60 - 65	65 und und mehr	
497	2 212	4 633	3 122	13 243	Chemnitz, Stadt
634	2 893	7 283	5 687	17 647	Erzgebirgskreis
559	2 407	5 912	3 829	15 329	Mittelsachsen
390	1 991	4 821	3 133	12 334	Vogtlandkreis
650	2 768	6 504	4 063	15 819	Zwickau
862	4 368	8 203	4 704	25 981	Dresden, Stadt
700	3 036	7 038	3 843	15 670	Bautzen
603	2 526	6 275	3 487	14 891	Görlitz
535	2 000	4 598	2 772	12 551	Meißen
460	1 911	4 193	2 560	12 186	Sächsische Schweiz-Osterzgebirge
982	4 395	8 518	4 766	26 213	Leipzig, Stadt
493	2 115	5 199	3 177	12 442	Leipzig
433	1 869	4 243	2 315	9 534	Nordsachsen
7 798	34 491	77 420	47 458	203 840	Sachsen

18. Schwerbehinderte Menschen am 31. Dezember 2013 nach Kreisfreien Städten und Landkreisen sowie Anzahl der Behinderungen und Ursache der schwersten Behinderung

Lfd. Nr.	Kreisfreie Stadt Landkreis Land	Insgesamt	Mit einer Behinderung	Davon verursacht durch					Mit zwei Behinderungen
				Geburt	Unfall	Kriegs-, Wehr- oder Zivildienst	allgemeine Krankheit	andere Ursachen	
1	Chemnitz, Stadt	24 114	19 787	1 324	406	67	17 472	518	3 115
2	Erzgebirgskreis	34 667	28 579	2 010	768	110	24 948	743	4 748
3	Mittelsachsen	28 479	24 341	1 660	584	101	21 433	563	3 411
4	Vogtlandkreis	22 995	19 544	1 292	455	78	17 189	530	2 821
5	Zwickau	30 315	24 949	1 868	638	80	21 596	767	4 331
6	Dresden, Stadt	44 977	40 946	2 017	656	147	37 660	466	3 408
7	Bautzen	30 847	27 146	1 693	620	109	24 454	270	3 132
8	Görlitz	28 267	24 278	1 808	463	112	21 644	251	3 370
9	Meißen	22 896	20 096	1 104	428	89	18 220	255	2 385
10	Sächsische Schweiz-Osterzgebirge	21 745	19 409	1 112	406	85	17 627	179	1 975
11	Leipzig, Stadt	45 756	37 242	2 659	700	132	33 226	525	6 859
12	Leipzig	23 767	20 125	1 623	564	81	17 568	289	2 944
13	Nordsachsen	18 725	15 628	1 426	405	50	13 547	200	2 543
14	Sachsen	377 550	322 070	21 596	7 093	1 241	286 584	5 556	45 042

19. Schwerbehinderte Menschen am 31. Dezember 2013 nach Kreisfreien Städten und Landkreisen sowie Art der schwersten Behinderung

Lfd. Nr.	Kreisfreie Stadt Landkreis Land	Insgesamt	Art der			
			Verlust oder Teilverlust von Gliedmaßen	Funktionseinschränkung von Gliedmaßen	Funktionseinschränkung der Wirbelsäule und des Rumpfes, Deformierung des Brustkorbes	Blindheit und Sehbehinderung
1	Chemnitz, Stadt	24 114	208	3 676	987	2 098
2	Erzgebirgskreis	34 667	403	6 190	1 642	2 243
3	Mittelsachsen	28 479	349	4 678	1 387	2 058
4	Vogtlandkreis	22 995	286	3 647	1 087	1 508
5	Zwickau	30 315	343	4 996	1 427	2 121
6	Dresden, Stadt	44 977	383	6 880	2 249	2 661
7	Bautzen	30 847	339	4 672	1 595	1 671
8	Görlitz	28 267	326	4 130	1 523	1 529
9	Meißen	22 896	284	3 837	1 432	1 302
10	Sächsische Schweiz-Osterzgebirge	21 745	270	3 552	941	1 215
11	Leipzig, Stadt	45 756	471	6 060	2 409	3 668
12	Leipzig	23 767	328	3 539	1 053	1 581
13	Nordsachsen	18 725	214	2 637	811	1 190
14	Sachsen	377 550	4 204	58 494	18 543	24 845

Davon verursacht durch					Mit drei Behinderungen	Davon verursacht durch					Lfd. Nr.
Geburt	Unfall	Kriegs-, Wehr- oder Zivildienst	allgemeine Krankheit	andere Ursachen		Geburt	Unfall	Kriegs-, Wehr- oder Zivildienst	allgemeine Krankheit	andere Ursachen	
112	57	12	2 865	69	1 212	16	8	1	1 171	16	1
177	110	24	4 335	102	1 340	25	21	1	1 269	24	2
143	79	22	3 118	49	727	11	15	7	682	12	3
111	43	18	2 585	64	630	8	11	4	597	10	4
166	97	14	3 959	95	1 035	14	13	5	983	20	5
109	50	11	3 212	26	623	17	16	5	583	2	6
100	63	12	2 933	24	569	14	20	4	525	6	7
81	55	10	3 198	26	619	14	7	10	586	2	8
64	31	10	2 268	12	415	11	9	4	389	2	9
59	36	16	1 848	16	361	7	4	3	346	1	10
255	104	30	6 405	65	1 655	39	28	10	1 565	13	11
145	70	22	2 665	42	698	16	19	6	646	11	12
109	59	9	2 342	24	554	12	15	2	518	7	13
1 631	854	210	41 733	614	10 438	204	186	62	9 860	126	14

schwersten Behinderung					Lfd. Nr.
Sprach- oder Sprechstörungen, Taubheit, Schwerhörigkeit, Gleichgewichtsstörungen	Verlust einer oder beider Brüste, Entstellungen u. a.	Beeinträchtigungen der Funktion von inneren Organen bzw. Organsystemen	Querschnittslähmung, zerebrale Störungen, geistig-seelische Behinderungen, Suchtkrankheiten	sonstige und ungenügend bezeichnete Behinderungen	
1 160	1 079	6 565	5 644	2 697	1
1 614	1 146	10 126	7 896	3 407	2
1 415	537	8 230	6 514	3 311	3
1 045	718	6 546	5 744	2 414	4
1 699	801	8 295	7 642	2 991	5
2 762	1 969	12 456	10 411	5 206	6
1 533	749	8 511	8 157	3 620	7
1 343	702	7 742	8 124	2 848	8
1 066	524	6 722	5 313	2 416	9
1 079	641	6 505	5 095	2 447	10
2 547	1 353	12 667	11 095	5 486	11
1 077	885	6 877	5 802	2 625	12
728	316	5 738	5 081	2 010	13
19 068	11 420	106 980	92 518	41 478	14

Herausgeber:

Statistisches Landesamt des Freistaates Sachsen

Redaktion:

Statistisches Landesamt des Freistaates Sachsen

Gestaltung und Satz:

Statistisches Landesamt des Freistaates Sachsen

Redaktionsschluss:

Oktober 2014

Bezug:

Statistisches Landesamt des Freistaates Sachsen

Hausanschrift: Macherstraße 63, 01917 Kamenz

Telefon: +49 3578 33-1424

Telefax: +49 3578 33-1499

E-Mail: vertrieb@statistik.sachsen.de

www.statistik.sachsen.de/shop

Verteilerhinweis

Diese Informationsschrift wird von der Sächsischen Staatsregierung im Rahmen ihrer verfassungsmäßigen Verpflichtung zur Information der Öffentlichkeit herausgegeben. Sie darf weder von politischen Parteien noch von deren Kandidaten oder Helfern zum Zwecke der Wahlwerbung verwendet werden. Dies gilt für alle Wahlen.

Missbräuchlich ist insbesondere die Verteilung auf Wahlveranstaltungen, an Informationsständen der Parteien sowie das Einlegen, Aufdrucken oder Aufkleben parteipolitischer Informationen oder Werbemittel.

Untersagt ist auch die Weitergabe an Dritte zur Verwendung bei der Wahlwerbung.

Copyright

Statistisches Landesamt des Freistaates Sachsen, Kamenz, 2014

Vervielfältigung und Verbreitung, auch auszugsweise, mit Quellenangabe gestattet.

ISSN 2195-402X