



Statistischer Bericht



Dienstleistungen im Freistaat Sachsen

2012

J | 1 – j/12

Zeichenerklärung

- Nichts vorhanden (genau Null)
- 0 weniger als die Hälfte von 1 in der letzten besetzten Stelle, jedoch mehr als nichts
- ... Angabe fällt später an
- / Zahlenwert nicht sicher genug
- . Zahlenwert unbekannt oder geheim zu halten
- x Tabellenfach gesperrt, weil Aussage nicht sinnvoll
- () Aussagewert ist eingeschränkt
- p vorläufige Zahl
- r berichtigte Zahl
- s geschätzte Zahl

Inhalt

Seite

Vorbemerkungen

2

Ergebnisse der Dienstleistungsstatistik für das Jahr 2012

4

Tabellen

Teil 1 Unternehmen/Einrichtungen mit einem Umsatz von mehr als 17 500 €

1.1	Gesamtübersicht der Unternehmen oder Einrichtungen Übersicht über die erfassten Merkmale im Jahr 2012	9
1.2	Unternehmen/Einrichtungen und deren Rechtsformen im Jahr 2012 nach Wirtschaftszweigen	15
1.3	Unternehmen/Einrichtungen, Umsatz, tätige Personen, Aufwendungen, Bruttoanlageinvestitionen, Steuern und Subventionen im Jahr 2012 nach Größenklassen des Umsatzes in den Wirtschaftsabschnitten	18
1.4	Unternehmen/Einrichtungen, Umsatz, tätige Personen, Aufwendungen, Bruttoanlageinvestitionen, Steuern und Subventionen im Jahr 2012 nach Größenklassen der tätigen Personen in den Wirtschaftsabschnitten	20
1.5	Ausgewählte Grundzahlen im Jahr 2012 nach Wirtschaftszweigen	22
1.6	Ausgewählte Kennzahlen im Jahr 2012 nach Wirtschaftszweigen	28

Teil 2 Unternehmen/Einrichtungen mit einem Umsatz von 250 000 € und mehr

2.1	Unternehmen/Einrichtungen, Umsatz, tätige Personen, abhängig Beschäftigte und Personalaufwand im Jahr 2012 nach Wirtschaftszweigen	34
2.2	Umsatz, Bruttoanlageinvestitionen, Steuern und Subventionen im Jahr 2012 nach Wirtschaftszweigen	40

Teil 3 Bereinigtes Länderergebnis

3.1	Umsatz, tätige Personen, Bruttoentgelte und Bruttoanlageinvestitionen im Jahr 2012 der in Sachsen ansässigen Niederlassungen der Unternehmen/Einrichtungen	43
-----	--	----

Anhang

Wirtschaftszweigklassifikation WZ 2008 Übersicht über die Abschnitte, Abteilungen und Gruppen im Dienstleistungsbereich	46
--	----

Abbildungen

Abb.1	Anteil des Umsatzes an den Umsatzgrößenklassen in den Wirtschaftsabschnitten in Sachsen und Deutschland	4
Abb.2	Anteil am Umsatz, an den Subventionen und an den tätigen Personen im Wirtschaftsabschnitt Verkehr und Lagerei nach Beschäftigtengrößenklassen	5
Abb.3	Kostenstruktur in den Unternehmen mit einem Jahresumsatz von 250 000 € und mehr in ausgewählten Abteilungen des Wirtschaftsabschnittes Information und Kommunikation	5
Abb.4	Bruttowertschöpfung und Bruttobetriebsüberschuss ausgewählter Abteilungen im Wirtschaftsabschnitt Erbringung von freiberuflichen, wissenschaftlichen und technischen Dienstleistungen	6
Abb.5	Durchschnittlicher Umsatz je Unternehmen und tätige Person in den Abteilungen des Wirtschaftsabschnittes Erbringung von sonstigen wirtschaftlichen Dienstleistungen	7
Abb.6	Vergleich aller Arbeitsstätten auf sächsischem Territorium mit den Ergebnissen für sächsische Unternehmen	8

Vorbemerkungen

Rechtsgrundlagen

Die Strukturhebung im Dienstleistungsbereich (Dienstleistungsstatistik) wird auf der Grundlage des Gesetzes über Statistiken im Dienstleistungsbereich (Dienstleistungsstatistikgesetz - DIStatG) vom 19. Dezember 2000 (BGBl. I S. 1765), zuletzt geändert durch Artikel 5 des Gesetzes vom 17. März 2008 (BGBl. I S. 399, 402), in Verbindung mit dem Gesetz über die Statistik für Bundeszwecke (Bundesstatistikgesetz - BStatG) vom 22. Januar 1987 (BGBl. I S. 462, 565), zuletzt geändert durch Art. 13 des Gesetzes vom 25. Juli 2013 (BGBl. I S. 2749) durchgeführt.

Ziel der Statistik

Der ständige wirtschaftliche Wandel ist geprägt von einer wachsenden Bedeutung des dynamischen Dienstleistungssektors. Durch die Verabschiedung des DIStatG wurde eine bis dahin bestehende Datenlücke der Unternehmensangaben aus dem Dienstleistungsbereich im nationalen Rahmen geschlossen. Im Ergebnis steht ein durchaus zuverlässiges, amtliches Datenmaterial zur Verfügung, das eine Basis für Analysen des Strukturwandels in diesen Wirtschaftsbereichen bildet und zur Verbesserung der volkswirtschaftlichen Gesamtrechnung in Deutschland beiträgt. Durch die Umsetzung des DIStatG wird es ermöglicht, die Anforderungen der Europäischen Union zur Datenlieferung dieses Sektors zu erfüllen.

Methodische Hinweise

Mit der Einführung der neuen Wirtschaftszweigklassifikation, Ausgabe 2008 (WZ 2008) werden ab dem Berichtsjahr 2008 in der Dienstleistungsstatistik Unternehmen und freiberufliche Einrichtungen (im Weiteren als Unternehmen bezeichnet) der Wirtschaftsabschnitte

- H – Verkehr und Lagerei
- J – Information und Kommunikation
- L – Grundstücks- und Wohnungswesen
- M – Erbringung von freiberuflichen, wissenschaftlichen und technischen Dienstleistungen (dazu gehören u.a. Rechts-, Steuer- und Unternehmensberatung, Ingenieur- und Architekturbüros, Forschung, Werbung, Marktforschung, Veterinärwesen)
- N – Erbringung von sonstigen wirtschaftlichen Dienstleistungen (dazu gehören u.a. Vermittlung und Überlassung von Arbeitskräften, Reisebüro/ Reiseveranstalter, Wach- und Sicherheitsdienste, Gebäudebetreuung)
- S nur Abteilung 95 – Reparatur von Datenverarbeitungsgeräten und Gebrauchsgütern

befragt. Diese Erhebung wird jährlich als Stichprobe bei bundesweit höchstens 15 Prozent aller Erhebungseinheiten gemäß § 2 Abs. 2 DIStatG der o.g. Wirtschaftsabschnitte dezentral in allen Bundesländern durchgeführt. Es besteht Auskunftspflicht. Auf der Grundlage der bei den

befragten Stichprobenunternehmen erfassten Erhebungsmerkmale werden durch Hochrechnung entsprechende Gesamtwerte ermittelt.

Auswahl der Erhebungseinheiten

Die Erhebungseinheiten werden nach einem mathematisch-statistischen Verfahren ausgewählt. Zur Feststellung der Auswahlgesamtheit der Erhebungseinheiten dient das bei den Statistischen Landesämtern geführte Unternehmensregister. Es enthält Angaben zur wirtschaftszweig-systematischen Zuordnung, die Höhe des steuerbaren Umsatzes und die Anzahl der sozialversicherungspflichtigen Beschäftigten, sowie Informationen zur Aufnahme bzw. Beendigung der wirtschaftlichen Tätigkeit. Die Auswahlgesamtheit für die Stichprobenziehung umfasst alle wirtschaftlich aktiven und umsatzsteuerpflichtigen Unternehmen, die nach dem wirtschaftlichen Schwerpunkt ihrer Tätigkeit den Wirtschaftsabschnitten H, J, L, M, N bzw. Abt. 95 zuzuordnen sind. Die Umsatzsteuerpflicht beginnt bei einem Jahresumsatz von mehr als 17 500 €. Damit gehen Unternehmen mit einem Jahresumsatz von 17 500 € und weniger nicht in die Auswahlgesamtheit ein und sind in den Ergebnissen dieser Statistik nicht nachzuweisen.

Ausgehend von der Zielsetzung der Dienstleistungsstatistik, die ökonomischen Kerndaten in den unternehmensnahen Dienstleistungsbereichen zu erfassen und vorrangig in der Gliederung nach Bundesländern, Wirtschaftszweigen und Größenklassen nachzuweisen, wurde eine Schichtung der Auswahlgesamtheit vor der Stichprobenziehung vorgenommen. Es erfolgte damit eine Untergliederung der Auswahlgesamtheit aus dem sächsischen Unternehmensregister nach Wirtschaftszweigen und Größenklassen des Umsatzes bzw. der Anzahl der tätigen Personen. In jeder dieser Schichten wurde eine separate Stichprobe gezogen. Im Ergebnis werden Schichten, die mit einer geringen Anzahl von Unternehmen besetzt sind (seltene Wirtschaftszweige, hohe Umsatzgrößenklassen), als Total-schichten erfasst. Das heißt, für jedes Unternehmen dieser Schichten besteht Auskunftspflicht.

Die für das Berichtsjahr 2011 gezogene neue Stichprobe wurde durch eine Stichprobe aus den Neuzugängen des Berichtsjahres 2012 ergänzt. Demzufolge entsprach der Kreis der Auskunftspflichtigen für die Erhebung 2012 dem aktuellen Registerstand zum Zeitpunkt der Ziehung der Neuzugangstichprobe im August 2013. Durch die neue Wirtschaftszweigklassifikation ist eine Zeitreihe rückwirkend nur bis zum Jahr 2008 möglich. Da regionale Gliederungen in den Bundesländern (Regierungsbezirke, Kreise) aufgrund der gesetzlich vorgeschriebenen Stichproben-größe bei der Festsetzung der Stichprobe nicht berücksichtigt werden konnten, ist es nicht möglich, zusätzlich zum sächsischen Ergebnis tiefere regionale Auswertungen durchzuführen.

Erhebungsmerkmale

Die relevanten Erhebungsmerkmale zur Dienstleistungsstatistik sind im DIStatG definiert. Erhebungseinheiten mit Umsätzen oder Einnahmen unter 250 000 € im Erhebungsjahr wurden von detaillierten Aufgliederungen der Angaben befreit. Diese Vereinfachungsregelung erleichtert die Beantwortung der Fragen bei ca. der Hälfte der auskunftspflichtigen Unternehmen. Die Statistik strebt damit eine Entlastung kleiner Einheiten und somit einen Abbau von bürokratischen Anforderungen im Mittelstand an.

Die Erhebungsmerkmale gliedern sich dem DIStatG entsprechend in folgende vier Komplexe:

1. Angaben zur Kennzeichnung des Unternehmens
 - hauptsächlich ausgeübte Tätigkeit
 - Rechtsform
 - Zahl der Niederlassungen
2. Tätige Personen sowie Bruttoentgelte
 - Zahl der tätigen Personen nach Geschlecht und Stellung im Beruf sowie Voll- und Teilzeittätigkeit
 - Summe der Bruttoentgelte
 - Gesetzliche und übrige Sozialaufwendungen der Arbeitgeber
3. Umsätze, Vorleistungen sowie Steuern und Subventionen
 - Umsätze und Einnahmen nach In- und Ausland und sonstige betriebliche Erträge
 - Aufwendungen für Waren, Material und Dienstleistungen nach Arten
 - Wert der Bestände an Waren/ Material nach Arten
 - Steuern, Abgaben sowie Subventionen
4. Investitionen
 - Wert der erworbenen Sachanlagen und der immateriellen Vermögensgegenstände
 - Wert der selbst erstellten Sachanlagen

Alle Merkmale wurden für das gesamte Berichtsjahr erhoben. Die Anzahl der tätigen Personen und deren Untergliederung wurden zum Stichtag 30. September erfragt, die hauptsächlich ausgeübte Tätigkeit zum Ende des Berichtsjahres. Zusätzlich müssen Unternehmen von 6 ausgewählten Wirtschaftszweigen mit mindestens 20 tätigen Personen ihren Umsatz nach Sitz des Auftraggebers und nach Dienstleistungsarten auflgliedern. Für die unternehmensnahen Dienstleistungen wurde ein großes Arbeitsstättennetz, verteilt auf die Bundesländer, erwartet. Länderergebnisse, die nur die in dem jeweiligen Bundesland erwirtschafteten Leistungen ausweisen, sind demnach auch im Dienstleistungssektor von besonderem Interesse für alle Bundesländer. Folglich werden Unternehmen mit einem Jahresumsatz im Berichtsjahr von 250 000 € und mehr, die über Niederlassungen in mehreren Bundesländern verfügen, mit einem Zusatzerhebungsvordruck befragt, in dem folgende Daten auf die entsprechenden Bundesländer aufzuteilen sind:

- Umsatz oder Einnahmen aus selbstständiger Tätigkeit,
- Bruttoentgelte,
- Investitionen insgesamt,

- Anzahl der tätigen Personen insgesamt.

Ergebnispräsentation

Der erste Tabellenteil beginnt mit einer Gesamtübersicht pro Wirtschaftsabschnitt. Innerhalb der Abschnitte werden anschließend Umsatzgrößenklassen sowie Größenklassen der tätigen Personen gebildet und für die dazugehörigen Einheiten einzelne Erhebungsmerkmale ausgewiesen. Es schließen sich Tabellen mit ausgewählten Merkmalen bzw. Kennzahlen mit einer Gliederung teilweise bis auf die Ebene der Wirtschaftsgruppen für alle Unternehmen der Grundgesamtheit an. Im zweiten Tabellenteil folgt eine Auswertung mit der tieferen Gliederung einzelner Merkmale, wie sie bei den Unternehmen mit einem Jahresumsatz von 250 000 € und mehr erfragt wurden. Deshalb sind dort auch lediglich die Daten der großen Unternehmen enthalten, ebenfalls in der Wirtschaftszweiggliederung teilweise bis auf die Ebene der Wirtschaftsgruppen. Der dritte Tabellenteil enthält die Länderergebnisse, also Daten für alle sächsischen Niederlassungen unabhängig davon, in welchem Bundesland sich der Unternehmenssitz befindet. Aus Gründen der Übersichtlichkeit konnten in allen Tabellenteilen nicht alle Wirtschaftsgruppen aufgeführt werden. Im Anhang ist eine Übersicht zu allen Wirtschaftsgruppen, deren Wirtschaftsabteilungen und Abschnitten der Klassifikation WZ 2008 zu finden.

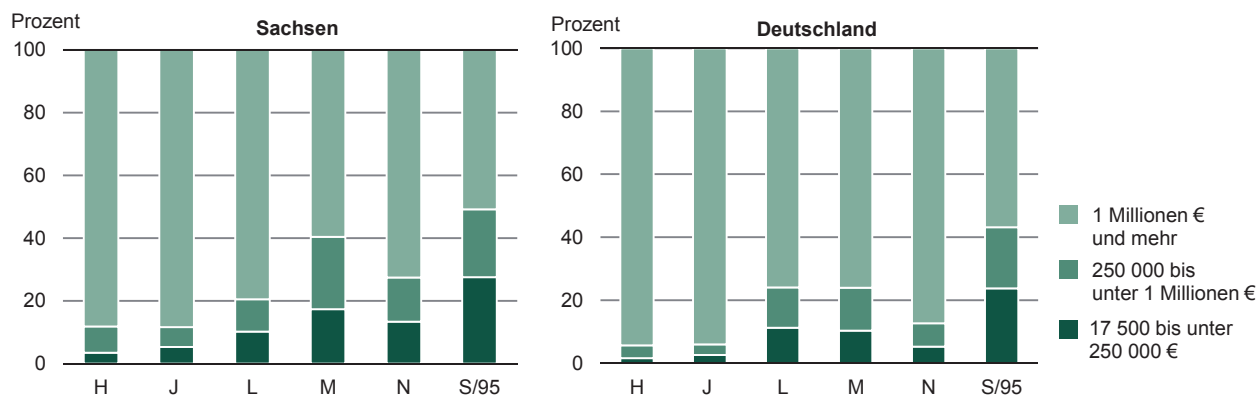
Alle Daten wurden durch ein Hochrechnungsverfahren ermittelt und anschließend buchhalterisch gerundet. Die Summen und die prozentualen Angaben wurden jedoch aus den ungerundeten Einzelwerten gebildet. Somit werden zwar genauere Angaben präsentiert, jedoch können Differenzen zwischen den Einzelwerten und den Summen sowie den Einzelwerten und den Prozentangaben auftreten.

Ergebnisse der Dienstleistungsstatistik für das Jahr 2012

Im Jahr 2012 waren in Sachsen 40 412 Unternehmen/freiberufliche Einrichtungen in den betrachteten Dienstleistungsbereichen tätig und damit vier Prozent mehr als ein Jahr zuvor. Auch der erwirtschaftete Umsatz von 25,29 Milliarden € bedeutet eine wesentliche Steigerung im Vorjahresvergleich um sieben Prozent. Besondere Bedeutung besitzt die Branche für den Arbeitsmarkt. 321 886 Menschen waren im Dienstleistungsbereich im Jahr 2012 tätig, auch das bedeutet einen Anstieg gegenüber dem Jahr 2011 um sechs Prozent. Damit liegt die sächsische Dienstleistungsbranche im Vergleich der Bundesländer als bestes neues Bundesland auf einem mittleren Platz. Den meisten Umsatz erzielte der Abschnitt Verkehr und Lagerei, durchschnittlich 1,48 Millionen € je Unternehmen. Mehr als ein Drittel aller Beschäftigten war dagegen im Bereich Erbringung sonstiger wirtschaftlicher Dienstleistungen tätig. Die Struktur der einzelnen Dienstleistungsbereiche und ihre wirtschaftlichen Kennziffern unterscheiden sich wesentlich, weshalb im Anschluss die Darstellung getrennt erfolgt. Bei Unternehmen/Einrichtungen mit einem Jahresumsatz von 250 000 € und mehr (nachfolgend große Unternehmen/Einrichtungen genannt) werden einzelne Merkmale tiefer gegliedert.

Etwa jeder zehnte Euro des Umsatzes wurde investiert, insgesamt waren es 788 Millionen €, zehn Prozent mehr als ein Jahr zuvor. Investiert wurde fast ausschließlich in den großen Unternehmen und dort zu zwei Drittel in Betriebsausstattung, Maschinen und Anlagen. Fast drei Viertel aller Unternehmen gehörten zum Landverkehr einschließlich Transport in Rohrfernleitungen. Die meisten waren bei der Güterbeförderung im Straßenverkehr inklusive Umzugstransporte tätig. Beim Landverkehr wurden Subventionen in Höhe von 41,9 Millionen € gezahlt. Die 34 704 abhängig Beschäftigten erhielten ein durchschnittliches Jahresbruttoentgelt von etwas mehr als 19 000 €. Unternehmen mit vielen Beschäftigten gab es in den Bereichen Lagerei und sonstige Verkehrsdienstleistungen – hier zählen auch Speditionen dazu – sowie Post-, Kurier- und Expressdienste mit durchschnittlich 34 bzw. 36 Personen je Unternehmen. Während im erstgenannten Bereich vorwiegend Vollzeitarbeitsplätze zur Verfügung stehen, waren 85 Prozent der Beschäftigten in den großen Unternehmen der Post-, Kurier- und Expressdienste nur geringfügig tätig. Hier stieg die Beschäftigtenzahl im Vorjahresvergleich um mehr als ein Viertel. Die wirtschaftliche Bedeutung der Luftfahrt in Sachsen ist wesentlich gestiegen. Der Umsatz von 1,76 Milliarden € im Jahr 2012 bedeutet eine Steigerung um mehr als das 14-fache in den letzten fünf Jahren.

Abb. 1 Anteil des Umsatzes an den Umsatzgrößenklassen in den Wirtschaftsabschnitten in Sachsen und Deutschland



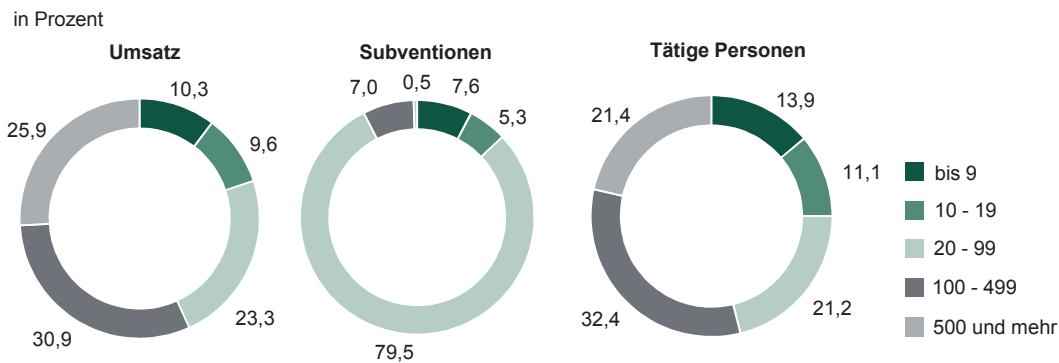
Wirtschaftsabschnitt H – Verkehr und Lagerei

5 044 Unternehmen erreichten im umsatzstärksten Bereich einen Gesamtumsatz von 7,48 Milliarden €, das waren acht Prozent mehr als im Vorjahr, obwohl 171 Unternehmen weniger ermittelt wurden. 88 Prozent des Umsatzes wurde von einem Sechstel der Unternehmen – denen mit Jahresumsätzen von 1 Million € und mehr – erwirtschaftet. Bei den kleinen Unternehmen unterhalb eines Jahresumsatzes von 250 000 € ging der Gesamtumsatz gegenüber 2011 sogar um neun Prozent zurück. Von den insgesamt 83 584 Personen waren 94 Prozent abhängig beschäftigt, so viel wie in keinem anderen Wirtschaftsabschnitt. Gegenüber dem Jahr 2011 stieg die Zahl der tätigen Personen um acht Prozent, auch das ist die höchste Steigerung aller Abschnitte.

Wirtschaftsabschnitt J – Information und Kommunikation

3 337 Unternehmen haben im Wirtschaftsabschnitt J insgesamt 4,14 Milliarden € Umsatz erwirtschaftet. Damit stieg der Umsatz im Vorjahresvergleich um fünf Prozent, die Zahl der Unternehmen jedoch sogar um zehn Prozent. Bei den tätigen Personen gab es einen Zuwachs um ebenfalls fünf Prozent auf 28 640. Die 25 650 abhängig Beschäftigten erledigen anspruchsvolle Aufgaben, deshalb ist das durchschnittliche Bruttoentgelt von etwas über 35 000 € auch das höchste aller Wirtschaftsabschnitte. Dabei ist aber auch zu beachten, dass der Anteil geringfügig Beschäftigter bei den großen Unternehmen (nur diese müssen das Merkmal melden) der Information und Kommunikation mit sechs Prozent der niedrigste aller Dienst-

Abb. 2 Anteil am Umsatz, an den Subventionen und an den tätigen Personen im Wirtschaftsabschnitt Verkehr und Lagerei nach Beschäftigtengrößenklassen

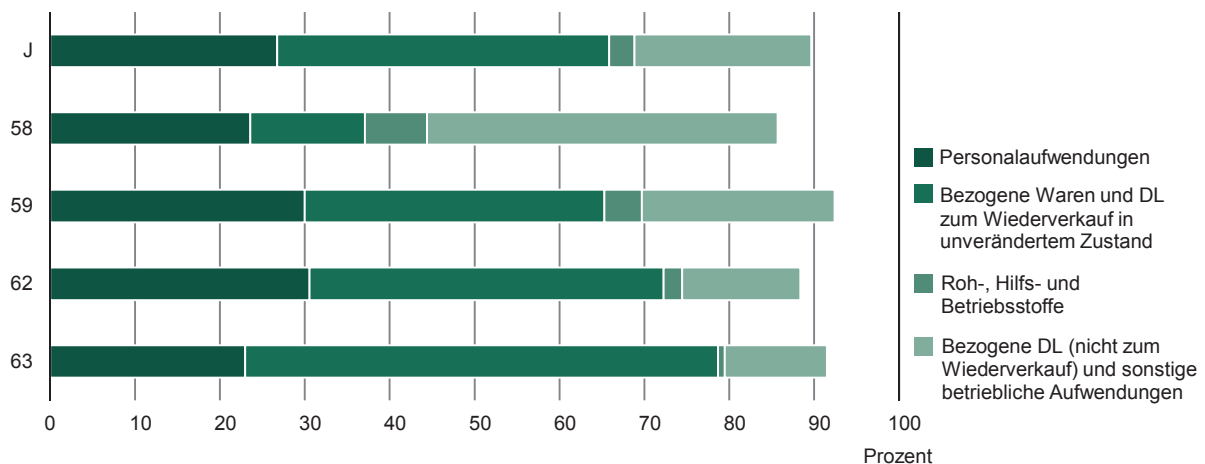


leistungsbereiche war und weit unter dem Durchschnitt von 22 Prozent lag. Die Hälfte des Umsatzes im Wirtschaftsabschnitt erzielten die 2 407 Unternehmen mit Dienstleistungen der Informationstechnologie. Umsatz und Beschäftigtenzahl stiegen im Vorjahresvergleich jeweils um acht Prozent, die Zahl der Unternehmen um 15 Prozent. Relativ große Unternehmen mit durchschnittlich 17 Beschäftigten gab es im Verlagswesen. Der Umsatz von 601 Millionen € ergab für jedes dieser 217 Unternehmen durchschnittlich 2,8 Millionen € und damit mehr als doppelt so viel wie im Durchschnitt des Wirtschaftsabschnittes. Der Umsatz der 267 Unternehmen der Informationsdienstleistungen lag mit einem Wert von 466 Millionen € um zwölf Prozent über dem Vorjahreswert. Die kleinsten Unternehmen mit durchschnittlich sechs Beschäftigten gab es bei der Herstellung, dem Verleih und dem Vertrieb von Filmen und Fernsehprogrammen, wozu auch Kinos und Musikverlage gehören. In Sachsen wurden für das Jahr 2012 insgesamt 283 Unternehmen mit einem Gesamtumsatz von 125 Millionen € ermittelt. Die Daten für Rundfunkveranstalter und die Telekommunikation, die ebenfalls zum Wirtschaftsabschnitt gehören, sind zum Schutz von Einzeldaten geheim zu halten.

Wirtschaftsabschnitt L – Grundstücks- und Wohnungswesen

In 5 987 Unternehmen haben 18 710 tätige Personen mit dem Kauf und Verkauf, der Vermietung und Verpachtung sowie mit Vermittlung und Verwaltung von Immobilien einen Umsatz von 3,5 Milliarden € erwirtschaftet. Diese Unternehmen gehörten mit durchschnittlich drei Beschäftigten zu den kleinsten des Dienstleistungsbereiches. Mehr als ein Drittel der tätigen Personen (38 Prozent) waren Inhaber eines Unternehmens, einen so hohen Wert gab es in keinem anderen Abschnitt. Dementsprechend niedrig war der Anteil der Personalkosten am Umsatz (neun Prozent). Knapp die Hälfte des Umsatzes wurde für Materialaufwendungen, wie bezogene Waren oder Dienstleistungen, Roh-, Hilfs- oder Betriebsstoffe sowie für sonstige betriebliche Aufwendungen der Unternehmen eingesetzt. Im Durchschnitt erreichte jedes Unternehmen einen Umsatz von 588 000 €. Insgesamt wurden 527 Millionen € investiert, das entsprach einem Anteil von 15 Prozent am Umsatz und war der höchste Wert aller Wirtschaftsabschnitte.

Abb. 3 Kostenstruktur in den Unternehmen mit einem Jahresumsatz von 250 000 € und mehr in ausgewählten Abteilungen des Wirtschaftsabschnittes Information und Kommunikation
Verhältnis der Aufwendungen zum Umsatz

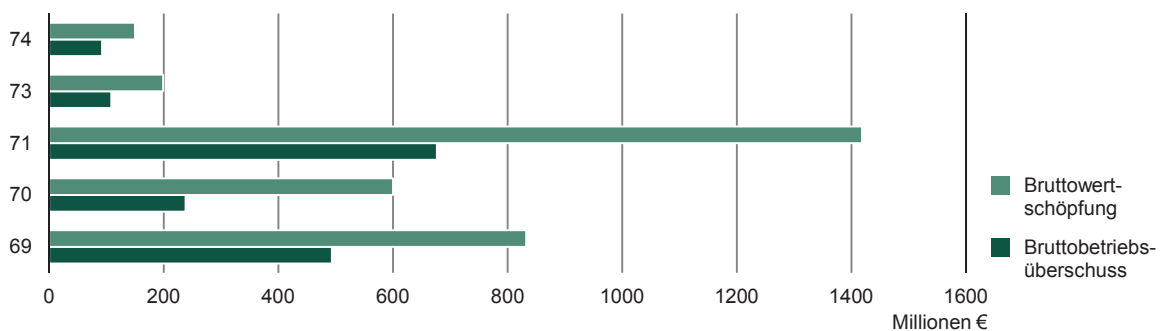


Wirtschaftsabschnitt M – Erbringung von freiberuflichen, wissenschaftlichen und technischen Dienstleistungen

Mit fast 16 700 Einrichtungen ist dieser Abschnitt der zahlenmäßig stärkste in der sächsischen Dienstleistungsbranche und im Vergleich zum Jahr 2011 war er auch der erfolgreichste. Der erreichte Umsatz von 6,02 Milliarden € bedeutet einen Zuwachs um zwölf Prozent. Insgesamt arbeiteten 80 129 Menschen in den freiberuflichen Einrichtungen, reichlich sieben Prozent mehr als vor einem Jahr. Mit durchschnittlich fünf Beschäftigten pro Einrichtung sind die Strukturen kleinbetrieblich. 79 Prozent der tätigen Personen waren abhängig Beschäftigte. Sie erhielten ein durchschnittliches Bruttoentgelt von ca. 24 900 € und damit fast 1 000 € mehr als ein Jahr zuvor. Auch der Bruttobetriebsüberschuss je Einrichtung stieg um 10 000 € auf 106 000 €.

Führung sowie Beratung von Unternehmen. Die Zahl der Einrichtungen stieg um 14 Prozent und die Einnahmen des Jahres 2012 in Höhe von 1,21 Milliarden € bedeuteten sogar einen Anstieg um 28 Prozent. 10 425 Personen waren in dieser Branche tätig und damit über ein Viertel mehr als ein Jahr zuvor. Dadurch ergaben sich Personalkosten von 362 Millionen €. Die Sachkosten des Bereiches betragen 608 Millionen € und damit die Hälfte des Umsatzes. 10 152 Personen arbeiteten in den 1 492 Unternehmen für Werbung und Marktforschung. In diesem Bereich gibt es aber die Besonderheit, dass bei den großen Unternehmen fast zwei Drittel der abhängig Beschäftigten nur eine geringfügige Tätigkeit ausgeübt haben. Daraus ergibt sich auch der niedrige Durchschnittslohn aller abhängig Beschäftigten von je 8 686 €. Der Gesamtumsatz von 416 Millionen € bedeutet durchschnittlich für jedes Unternehmen 279 000 €, was einer leichten Erhöhung dieser Kennziffer gegenüber dem Jahr 2011 entspricht.

Abb. 4 Bruttowertschöpfung und Bruttobetriebsüberschuss ausgewählter Abteilungen im Wirtschaftsabschnitt Erbringung von freiberuflichen, wissenschaftlichen und technischen Dienstleistungen



Die 6 581 sächsischen Architektur- und Ingenieurbüros sowie Einrichtungen für technische, physikalische und chemische Untersuchungen bilden die größte Abteilung im Wirtschaftsabschnitt J. Sie erreichten mit 27 840 tätigen Personen Einnahmen von 2,54 Milliarden €. Das bedeutet im Vorjahresvergleich einen Zuwachs beim Umsatz um fünf Prozent und bei den tätigen Personen um ein Prozent, obwohl die Zahl der Einrichtungen leicht zurückgegangen ist. Durchschnittlich waren in jedem Unternehmen vier Personen. Die 21 215 abhängig Beschäftigten erhielten ein Bruttoentgelt von 29 100 € und damit fünf Prozent mehr als im Jahr 2011. Einnahmen in Höhe von 1,09 Milliarden € erwirtschafteten die 4 109 Einrichtungen der Rechts- und Steuerberatung sowie Wirtschaftsprüfung, durchschnittlich jede Einrichtung 266 000 €. Fast jeder Vierte der insgesamt 19 010 tätigen Personen war Inhaber einer Einrichtung. Für die Einrichtungen mit einem Jahresumsatz von 250 000 € oder mehr (27 Prozent) wurde ermittelt, dass vier von fünf abhängig Beschäftigten Frauen waren. Das durchschnittliche Bruttoentgelt der abhängig Beschäftigten aller Einrichtungen der Rechts- und Steuerberatung und Wirtschaftsprüfung betrug 19 237 €. Daraus ergibt sich ein Personalaufwand von 339 Millionen €, das waren 31 Prozent der Einnahmen. Einen beachtlichen Zuwachs im Vergleich zum Jahr 2011 gab es bei den 2 247 Einrichtungen der Verwaltung und

Eine Sonderstellung im Wirtschaftsabschnitt nehmen die 230 Forschungs- und Entwicklungseinrichtungen ein. Dabei handelte es sich um große Einheiten mit durchschnittlich 31 tätigen Personen. Die Einnahmen aus der wirtschaftlichen Tätigkeit betragen 343 Millionen €. Daraus ergaben sich 1,5 Millionen € Einnahmen je Einrichtung, das war der höchste Wert des Wirtschaftsabschnittes. Aufgrund der anspruchsvollen Tätigkeiten mussten aber 83 Prozent des Umsatzes für Personalkosten aufgewendet werden, durchschnittlich erhielt jeder abhängig Beschäftigte ca. 34 300 € Jahresbruttoentgelt. Ohne Subventionen in Höhe von 262 Millionen € könnten die Forschungseinrichtungen nicht arbeiten, weil auch für die Sachkosten mehr als die Hälfte des Umsatzes benötigt wurden. Mit 107 Millionen € wurde ein Drittel aller Investitionen des gesamten Abschnittes in den Forschungseinrichtungen getätigt. In der Abteilung „Sonstige freiberufliche, wissenschaftliche und technische Tätigkeiten“ werden alle diese Tätigkeiten zusammengefasst, die keine eigene Abteilung bilden. Dazu gehören u. A. gestalterische Tätigkeiten für Textil, Schmuck, Grafik und Design, Fotografie, Übersetzungen sowie weitere beratende und vermittelnde Tätigkeiten. 1 637 Unternehmen wurden gezählt mit einem Umsatz von 320 Millionen €, also durchschnittlich 196 000 € je Unternehmen. Die Branche beschäftigte 4 237 Personen, der Anteil der tätigen Inha-

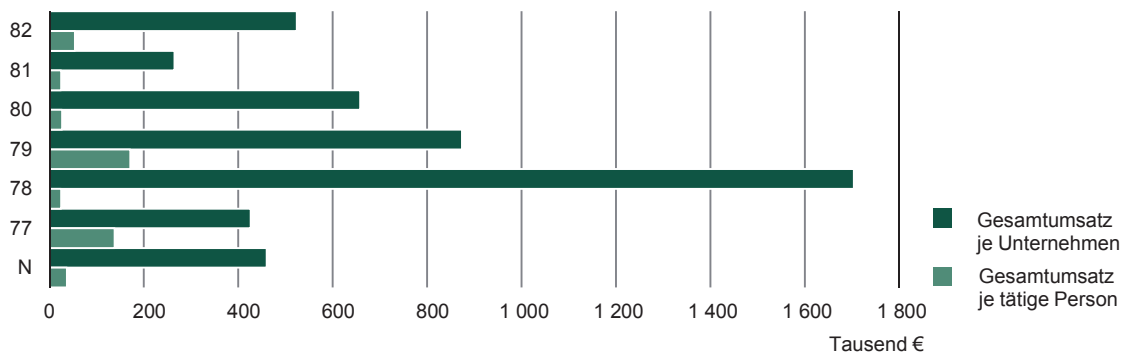
ber war mit fast 40 Prozent der höchste des gesamten Dienstleistungsbereiches. Außerdem gehört das Veterinärwesen zum Wirtschaftsabschnitt M. In 397 Einrichtungen haben 1 408 Personen insgesamt einen Umsatz von 90 Millionen € erarbeitet. Fast neun von zehn abhängig Beschäftigten und knapp ein Viertel der Inhaber waren Frauen (diese Anteile konnten nur in den großen Unternehmen ermittelt werden).

Wirtschaftsabschnitt N – Erbringung von sonstigen wirtschaftlichen Dienstleistungen

Mehr als ein Drittel aller Beschäftigten im Dienstleistungsbereich – insgesamt 108 495 – waren in diesem Wirtschaftsabschnitt tätig. Für die 8 648 Unternehmen ergaben sich daraus durchschnittlich 13 Personen je Unternehmen. Trotzdem hatten 86 Prozent der Unternehmen weniger als zehn Beschäftigte. 27 Prozent des Gesamtumsatzes des Abschnittes von 3,98 Milliarden € haben diese kleinen Unternehmen erwirtschaftet. Insgesamt wurden 100 165 abhängig Beschäftigte ermittelt, der Anteil der Inhaber war mit acht Prozent relativ gering. Die Tätigkeiten des Abschnittes sind sehr personalintensiv, weshalb hier der höchste Anteil an Personalkosten am Umsatz angefallen ist (42 Prozent). Weitere 41 Prozent des Umsatzes mussten für Materialaufwand aufgebracht werden, wodurch der Bruttobetriebsüberschuss mit 642 Millionen €, also 74 000 € je Unternehmen, gegenüber den anderen Abschnitten sehr gering ausfiel und auch um 10 000 € pro Unternehmen niedriger als 2011.

waren durchschnittlich in einem Unternehmen (insgesamt 2 856), wodurch der Anteil der Personalkosten am Umsatz auch nur zwölf Prozent betrug, 42 Prozent des Umsatzes waren Sachkosten. In diesem Bereich war der Wert der Investitionen besonders hoch, von 100 € Umsatz wurden 41 € wieder investiert. Im Gegensatz dazu wurden bei den 676 Reisebüros und Reiseveranstaltern nur zwei Prozent des Gesamtumsatzes von 591 Millionen € in Investitionen gesteckt. In diesem Bereich arbeiteten 3 448 Personen, darunter 2 796 Angestellte. In den großen Unternehmen des Bereiches waren 45 Prozent der Inhaber Frauen, das war der höchste Wert aller Wirtschaftsabteilungen der Dienstleistungsstatistik. 83 Prozent ihres Umsatzes mussten die Reisebüros und Reiseveranstalter wieder für Sachaufwendungen ausgeben - größtenteils für bezogene Dienstleistungen von Tourismusangebietern und Transportunternehmen. Sehr im Fokus von Politik und Öffentlichkeit steht der Bereich Vermittlung und Überlassung von Arbeitskräften. Nach der Wirtschaftskrise gab es in dem Bereich einen Anstieg bei Umsatz und Zahl der tätigen Personen. Im Jahr 2012 stagnierte die Entwicklung. Der Umsatz der 416 Unternehmen belief sich auf 708 Millionen € und lag damit um ein Prozent unter dem Vorjahreswert. Auch die 28 165 tätigen Personen bedeuten einen Rückgang und zwar um zwei Prozent. Dieser sehr personalintensive Bereich hat 83 Prozent seines Umsatzes für Personalkosten aufgewendet. Durchschnittlich hat jeder abhängig Beschäftigte 17 224 € Jahresbruttoentgelt bekommen.

Abb. 5 Durchschnittlicher Umsatz je Unternehmen und tätige Person in den Abteilungen des Wirtschaftsabschnittes Erbringung von sonstigen wirtschaftlichen Dienstleistungen



Mehr als die Hälfte der Unternehmen des Abschnittes waren in der Gebäudebetreuung sowie im Garten- und Landschaftsbau tätig. Über drei Viertel der Unternehmen arbeiteten mit weniger als fünf Beschäftigten. Insgesamt wurden 50 864 tätige Personen ermittelt, darunter 46 262 abhängig Beschäftigte. Allerdings waren in den großen Unternehmen (dort wurden 86 Prozent aller abhängig Beschäftigten ermittelt) jeweils etwas mehr als ein Drittel in Teilzeit sowie geringfügig tätig. Jeder elfte Beschäftigte war ein Auszubildender. Der Umsatz betrug 1,27 Milliarden €. 924 Unternehmen beschäftigten sich mit der Vermietung von beweglichen Sachen wie z.B. Kraftwagen, Gebrauchsgütern und Maschinen und erreichten einen Umsatz von 393 Millionen €. Nur drei Personen

Der zahlenmäßig kleinste Bereich des Abschnittes (367 Unternehmen) waren die Wach- und Sicherheitsdienste sowie Detekteien. In jedem Unternehmen arbeiteten durchschnittlich 24 Personen, insgesamt 8 894. Dabei hatten mehr als zwei Drittel nur maximal vier tätige Personen, jedes zehnte Unternehmen 50 und mehr. Zum Abschnitt gehört auch ein Bereich, der alle bisher nicht genannten wirtschaftlichen Dienstleistungen für Unternehmen und Privatpersonen zusammenfasst. Dazu gehören u.a. Schreibdienste, Callcenter und Messeveranstalter. Hier wurden 1 477 Unternehmen mit 14 268 Beschäftigten und einem Umsatz von 773 Millionen € ermittelt.

Wirtschaftsabschnitt S – Abteilung 95 Reparatur von Datenverarbeitungsgeräten und Gebrauchsgütern

In dieser Abteilung waren insgesamt 702 Unternehmen mit 2 328 Personen tätig. 88 Prozent dieser Einheiten waren Einzelunternehmen, deshalb waren 30 Prozent der tätigen Personen Inhaber der kleinen Unternehmen mit durchschnittlich drei Beschäftigten. Nur in vier Prozent der Unternehmen gab es zehn und mehr tätige Personen. Der Gesamtumsatz betrug 152 Millionen € und lag damit um zwei Prozent unter dem Vorjahreswert. 22 Prozent des Umsatzes wurde für Personalkosten und 58 Prozent für Sachaufwendungen eingesetzt.

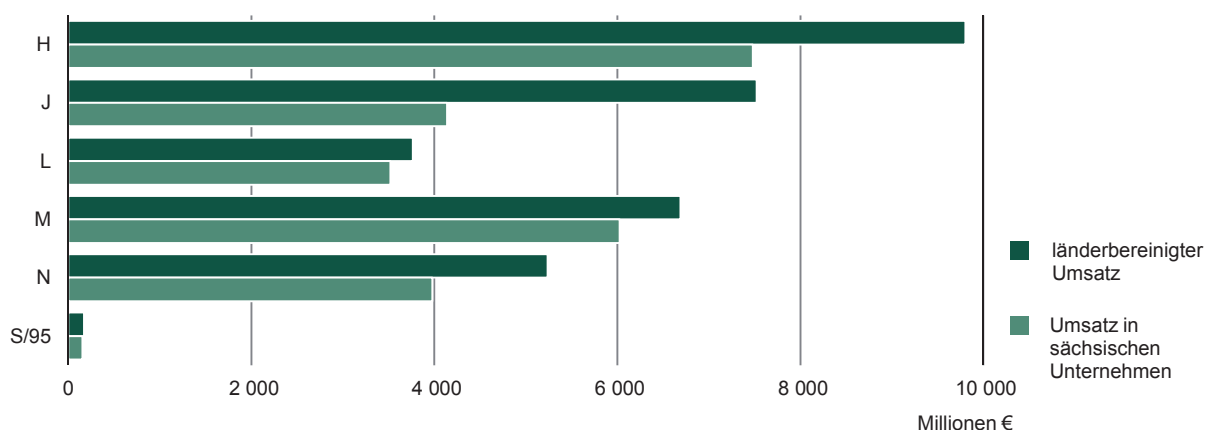
Ergebnisse für in Sachsen ansässige Niederlassungen der Unternehmen - Bereinigtes Länderergebnis

Da die Dienstleistungsstatistik eine Unternehmenserhebung ist, beziehen sich alle vorgenannten Daten auf die Leistungen von sächsischen Unternehmen. Auch enthalten sind Daten von Niederlassungen sächsischer Unternehmen, die sich in anderen Bundesländern befinden, im Gegenzug fehlen die Werte von Niederlassungen auf sächsischem Territorium, wenn sich der Unternehmenssitz in anderen Bundesländern befindet. Deshalb müssen große Unternehmen mit Niederlassungen in anderen Bundesländern vier Merkmale auf die Bundesländer aufteilen (siehe auch Vorbemerkungen – Erhebungsmerkmale). Diese Aufteilung wird am Ende der Erhebung zwischen den Bundesländern ausgetauscht und man erhält die in dem jeweiligen Bundesland erbrachten Leistungen, unabhängig vom Unternehmenssitz. Sachsen ist wie die meisten Bundesländer ein Nehmerland. Der Gesamtumsatz in der Dienstleistungsbranche in Sachsen lag bei 33,19 Milliarden € und damit um mehr als 30 Prozent über dem sächsischer Unternehmen. Den größten Zuwachs an Umsatz erhält Sachsen im Abschnitt J Information und Kommunikation, den kleinsten im Abschnitt L Grundstücks- und Wohnungswesen. Der länderbereinigte Umsatz liegt aber in allen Abschnitten über dem Umsatz sächsischer Unternehmen.

Auch bei den tätigen Personen liegt das bereinigte Länderergebnis über den sächsischen Unternehmensdaten, allerdings nicht so stark wie beim Umsatz. Hier gab es den größten Zuwachs im Abschnitt N Erbringung von sonstigen wirtschaftlichen Dienstleistungen. Im Gegensatz dazu liegen die Bruttoentgelte länderbereinigt wesentlich über den Unternehmensergebnissen. Das ist ein Hinweis darauf, dass in sächsischen Niederlassungen von Unternehmen anderer Bundesländer höhere Entgelte gezahlt werden, als in den sächsischen Unternehmen. Wesentlich mehr in sächsischen Niederlassungen investiert wurde vor allem im Abschnitt J Information und Kommunikation, der länderbereinigte Wert überstieg das Ergebnis für sächsische Unternehmen um das 3,7-fache. Aber auch im Bereich Verkehr und Lagerei wurden die sächsischen Daten um fast 60 Prozent übertroffen. Das bereinigte Länderergebnis spiegelt die tatsächlich erbrachte Wirtschaftsleistung in Sachsen besser wider.

Abb. 6 Vergleich aller Arbeitsstätten auf sächsischem Territorium mit den Ergebnissen für sächsische Unternehmen

Umsatz nach Wirtschaftsabschnitten



Teil 1 Unternehmen/Einrichtungen mit einem Umsatz von mehr als 17 500 €

1.1 Gesamtübersicht der Unternehmen oder Einrichtungen Übersicht über die erfassten Merkmale im Jahr 2012

Merkmal	Maßeinheit	Wirtschaftsabschnitt H		
		Verkehr und Lagerei		
		Unternehmen/ Einrichtungen insgesamt	davon mit einem Umsatz von ¹⁾	
weniger als 250 000 €	250 000 € und mehr			
Unternehmen/Einrichtungen	Anzahl	5 044	3 044	2 000
davon				
Einzelunternehmen	Anzahl	4 067	2 865	1 203
Personengesellschaften	Anzahl	245	49	196
Kapitalgesellschaften	Anzahl	720	124	596
Sonstige Rechtsformen	Anzahl	11	5	6
Umsatz und sonstige betriebliche Erträge	1 000 €	7 480 074	261 604	7 218 470
Subventionen	1 000 €	43 513	826	42 687
Tätige Personen insgesamt am 30. September	Anzahl	83 584	7 553	76 031
Abhängig Beschäftigte	Anzahl	78 700	4 460	74 239
und zwar				
weiblich	Anzahl	.	.	15 262
Auszubildende	Anzahl	.	.	975
in Teilzeit tätig	Anzahl	.	.	6 128
geringfügig Beschäftigte	Anzahl	.	.	24 018
abhängig Beschäftigte in Vollzeiteinheiten	Anzahl	.	.	53 611
Aufwendungen	1 000 €	6 408 819	162 285	6 246 534
davon				
Personalaufwand	1 000 €	1 531 616	49 934	1 481 682
davon für				
Bruttoentgelte	1 000 €	1 254 178	39 262	1 214 917
Sozialaufwendungen des Arbeitgebers	1 000 €	277 438	10 672	266 765
Materialaufwand und sonstige betriebliche Aufwendungen	1 000 €	4 877 202	112 350	4 764 852
Bestände insgesamt				
am Anfang des Berichtsjahres	1 000 €	94 857	12 392	82 465
am Ende des Berichtsjahres	1 000 €	119 740	12 108	107 632
Bruttoanlageinvestitionen	1 000 €	787 545	21 373	766 172
Betriebliche Steuern und sonstige öffentliche Abgaben	1 000 €	43 910	4 537	39 373
Bruttowertschöpfung	1 000 €	2 767 367	145 259	2 622 108
Bruttobetriebsüberschuss	1 000 €	1 235 751	95 325	1 140 426

1) Summe von Umsatz und sonstigen betrieblichen Erträgen

Noch: 1.1 Gesamtübersicht der Unternehmen oder Einrichtungen
Übersicht über die erfassten Merkmale im Jahr 2012

Merkmal	Maßeinheit	Wirtschaftsabschnitt J		
		Information und Kommunikation		
		Unternehmen/ Einrichtungen insgesamt	davon mit einem Umsatz von ¹⁾	
weniger als 250 000 €	250 000 € und mehr			
Unternehmen/Einrichtungen	Anzahl	3 337	2 457	880
davon				
Einzelunternehmen	Anzahl	1 864	1 760	104
Personengesellschaften	Anzahl	339	201	138
Kapitalgesellschaften	Anzahl	1 111	476	636
Sonstige Rechtsformen	Anzahl	23	21	2
Umsatz und sonstige betriebliche Erträge	1 000 €	4 139 808	220 962	3 918 846
Subventionen	1 000 €	13 100	250	12 850
Tätige Personen insgesamt am 30. September	Anzahl	28 640	4 249	24 390
Abhängig Beschäftigte	Anzahl	25 650	1 830	23 821
und zwar				
weiblich	Anzahl	.	.	8 736
Auszubildende	Anzahl	.	.	895
in Teilzeit tätig	Anzahl	.	.	2 547
geringfügig Beschäftigte	Anzahl	.	.	1 327
abhängig Beschäftigte in Vollzeiteinheiten	Anzahl	.	.	21 807
Aufwendungen	1 000 €	3 621 726	111 295	3 510 431
davon				
Personalaufwand	1 000 €	1 081 305	33 102	1 048 203
davon für				
Bruttoentgelte	1 000 €	905 254	27 838	877 416
Sozialaufwendungen des Arbeitgebers	1 000 €	176 051	5 264	170 787
Materialaufwand und sonstige betriebliche Aufwendungen	1 000 €	2 540 421	78 194	2 462 228
Bestände insgesamt				
am Anfang des Berichtsjahres	1 000 €	97 525	4 068	93 457
am Ende des Berichtsjahres	1 000 €	105 682	3 631	102 052
Bruttoanlageinvestitionen	1 000 €	145 983	5 565	140 418
Betriebliche Steuern und sonstige öffentliche Abgaben	1 000 €	40 008	4 371	35 637
Bruttowertschöpfung	1 000 €	1 585 511	138 211	1 447 301
Bruttobetriebsüberschuss	1 000 €	504 206	105 109	399 098

1) Summe von Umsatz und sonstigen betrieblichen Erträgen

Noch: 1.1 Gesamtübersicht der Unternehmen oder Einrichtungen
Übersicht über die erfassten Merkmale im Jahr 2012

Merkmal	Maßeinheit	Wirtschaftsabschnitt L		
		Grundstücks- und Wohnungswesen		
		Unternehmen/ Einrichtungen insgesamt	davon mit einem Umsatz von ¹⁾	
weniger als 250 000 €	250 000 € und mehr			
Unternehmen/Einrichtungen	Anzahl	5 987	4 884	1 103
davon				
Einzelunternehmen	Anzahl	2 517	2 350	167
Personengesellschaften	Anzahl	2 081	1 825	256
Kapitalgesellschaften	Anzahl	1 247	631	616
Sonstige Rechtsformen	Anzahl	143	79	63
Umsatz und sonstige betriebliche Erträge	1 000 €	3 519 254	360 584	3 158 669
Subventionen	1 000 €	14 161	1 014	13 147
Tätige Personen insgesamt am 30. September	Anzahl	18 710	9 159	9 550
Abhängig Beschäftigte	Anzahl	11 535	2 834	8 701
und zwar				
weiblich	Anzahl	.	.	4 242
Auszubildende	Anzahl	.	.	352
in Teilzeit tätig	Anzahl	.	.	838
geringfügig Beschäftigte	Anzahl	.	.	1 188
abhängig Beschäftigte in Vollzeiteinheiten	Anzahl	.	.	7 445
Aufwendungen	1 000 €	2 037 340	128 454	1 908 886
davon				
Personalaufwand	1 000 €	325 070	37 856	287 214
davon für				
Bruttoentgelte	1 000 €	270 213	30 653	239 560
Sozialaufwendungen des Arbeitgebers	1 000 €	54 857	7 203	47 654
Materialaufwand und sonstige betriebliche Aufwendungen	1 000 €	1 712 270	90 598	1 621 672
Bestände insgesamt				
am Anfang des Berichtsjahres	1 000 €	582 555	40 109	542 446
am Ende des Berichtsjahres	1 000 €	600 165	42 163	558 002
Bruttoanlageinvestitionen	1 000 €	527 400	55 749	471 650
Betriebliche Steuern und sonstige öffentliche Abgaben	1 000 €	65 697	8 975	56 723
Bruttowertschöpfung	1 000 €	1 808 826	264 081	1 544 745
Bruttobetriebsüberschuss	1 000 €	1 483 756	226 224	1 257 531

1) Summe von Umsatz und sonstigen betrieblichen Erträgen

Noch: 1.1 Gesamtübersicht der Unternehmen oder Einrichtungen
Übersicht über die erfassten Merkmale im Jahr 2012

Merkmal	Maßeinheit	Wirtschaftsabschnitt M		
		Erbringung von freiberuflichen, wissenschaftlichen und technischen Dienstleistungen		
		Unternehmen/ Einrichtungen insgesamt	davon mit einem Umsatz von ¹⁾	
weniger als 250 000 €	250 000 € und mehr			
Unternehmen/Einrichtungen	Anzahl	16 694	12 904	3 790
davon				
Einzelunternehmen	Anzahl	12 292	10 918	1 374
Personengesellschaften	Anzahl	1 531	810	721
Kapitalgesellschaften	Anzahl	2 830	1 155	1 675
Sonstige Rechtsformen	Anzahl	41	20	21
Umsatz und sonstige betriebliche Erträge	1 000 €	6 022 832	1 047 286	4 975 547
Subventionen	1 000 €	274 029	1 108	272 921
Tätige Personen insgesamt am 30. September	Anzahl	80 129	23 919	56 210
Abhängig Beschäftigte	Anzahl	63 268	10 521	52 747
und zwar				
weiblich	Anzahl	.	.	26 921
Auszubildende	Anzahl	.	.	1 635
in Teilzeit tätig	Anzahl	.	.	7 416
geringfügig Beschäftigte	Anzahl	.	.	8 578
abhängig Beschäftigte in Vollzeiteinheiten	Anzahl	.	.	42 764
Aufwendungen	1 000 €	4 463 539	490 549	3 972 990
davon				
Personalaufwand	1 000 €	1 892 387	170 779	1 721 608
davon für				
Bruttoentgelte	1 000 €	1 575 009	138 434	1 436 576
Sozialaufwendungen des Arbeitgebers	1 000 €	317 378	32 345	285 032
Materialaufwand und sonstige betriebliche Aufwendungen	1 000 €	2 571 152	319 770	2 251 382
Bestände insgesamt				
am Anfang des Berichtsjahres	1 000 €	828 476	32 883	795 594
am Ende des Berichtsjahres	1 000 €	832 503	36 066	796 437
Bruttoanlageinvestitionen	1 000 €	334 253	43 162	291 092
Betriebliche Steuern und sonstige öffentliche Abgaben	1 000 €	65 836	12 857	52 979
Bruttowertschöpfung	1 000 €	3 666 305	718 951	2 947 354
Bruttobetriebsüberschuss	1 000 €	1 773 918	548 172	1 225 746

1) Summe von Umsatz und sonstigen betrieblichen Erträgen

Noch: 1.1 Gesamtübersicht der Unternehmen oder Einrichtungen
Übersicht über die erfassten Merkmale im Jahr 2012

Merkmal	Maßeinheit	Wirtschaftsabschnitt N		
		Erbringung von sonstigen wirtschaftlichen Dienstleistungen		
		Unternehmen/ Einrichtungen insgesamt	davon mit einem Umsatz von ¹⁾	
weniger als 250 000 €	250 000 € und mehr			
Unternehmen/Einrichtungen	Anzahl	8 648	6 843	1 805
davon				
Einzelunternehmen	Anzahl	6 779	6 119	660
Personengesellschaften	Anzahl	628	395	233
Kapitalgesellschaften	Anzahl	1 218	317	901
Sonstige Rechtsformen	Anzahl	23	12	10
Umsatz und sonstige betriebliche Erträge	1 000 €	3 976 578	529 381	3 447 197
Subventionen	1 000 €	11 417	237	11 181
Tätige Personen insgesamt am 30. September	Anzahl	108 495	16 271	92 225
Abhängig Beschäftigte	Anzahl	100 165	9 200	90 966
und zwar				
weiblich	Anzahl	.	.	41 524
Auszubildende	Anzahl	.	.	1 072
in Teilzeit tätig	Anzahl	.	.	19 698
geringfügig Beschäftigte	Anzahl	.	.	20 637
abhängig Beschäftigte in Vollzeiteinheiten	Anzahl	.	.	66 244
Aufwendungen	1 000 €	3 317 656	284 562	3 033 095
davon				
Personalaufwand	1 000 €	1 678 918	100 287	1 578 631
davon für				
Bruttoentgelte	1 000 €	1 375 738	79 739	1 295 999
Sozialaufwendungen des Arbeitgebers	1 000 €	303 181	20 549	282 632
Materialaufwand und sonstige betriebliche Aufwendungen	1 000 €	1 638 738	184 274	1 454 464
Bestände insgesamt				
am Anfang des Berichtsjahres	1 000 €	95 169	9 209	85 960
am Ende des Berichtsjahres	1 000 €	104 552	10 491	94 061
Bruttoanlageinvestitionen	1 000 €	267 491	47 171	220 320
Betriebliche Steuern und sonstige öffentliche Abgaben	1 000 €	40 480	10 822	29 658
Bruttowertschöpfung	1 000 €	2 320 954	335 805	1 985 150
Bruttobetriebsüberschuss	1 000 €	642 036	235 517	406 519

1) Summe von Umsatz und sonstigen betrieblichen Erträgen

Noch: 1.1 Gesamtübersicht der Unternehmen oder Einrichtungen
Übersicht über die erfassten Merkmale im Jahr 2012

Merkmal	Maßeinheit	Wirtschaftsabschnitt S / Abteilung 95		
		Reparatur von Datenverarbeitungsgeräten und Gebrauchsgütern		
		Unternehmen/ Einrichtungen insgesamt	davon mit einem Umsatz von ¹⁾	
weniger als 250 000 €	250 000 € und mehr			
Unternehmen/Einrichtungen	Anzahl	702	613	89
davon				
Einzelunternehmen	Anzahl	616	569	46
Personengesellschaften	Anzahl	32	20	12
Kapitalgesellschaften	Anzahl	47	18	29
Sonstige Rechtsformen	Anzahl	7	5	2
Umsatz und sonstige betriebliche Erträge	1 000 €	151 673	41 710	109 963
Subventionen	1 000 €	126	102	24
Tätige Personen insgesamt am 30. September	Anzahl	2 328	997	1 331
Abhängig Beschäftigte	Anzahl	1 627	377	1 251
und zwar				
weiblich	Anzahl	.	.	320
Auszubildende	Anzahl	.	.	9
in Teilzeit tätig	Anzahl	.	.	74
geringfügig Beschäftigte	Anzahl	.	.	104
abhängig Beschäftigte in Vollzeiteinheiten	Anzahl	.	.	1 139
Aufwendungen	1 000 €	121 097	24 549	96 547
davon				
Personalaufwand	1 000 €	33 736	4 533	29 203
davon für				
Bruttoentgelte	1 000 €	27 922	3 642	24 280
Sozialaufwendungen des Arbeitgebers	1 000 €	5 814	892	4 923
Materialaufwand und sonstige betriebliche Aufwendungen	1 000 €	87 360	20 016	67 344
Bestände insgesamt				
am Anfang des Berichtsjahres	1 000 €	6 303	1 909	4 395
am Ende des Berichtsjahres	1 000 €	5 364	1 823	3 541
Bruttoanlageinvestitionen	1 000 €	7 384	855	6 529
Betriebliche Steuern und sonstige öffentliche Abgaben	1 000 €	1 362	559	803
Bruttowertschöpfung	1 000 €	62 140	21 152	40 988
Bruttobetriebsüberschuss	1 000 €	28 403	16 618	11 785

1) Summe von Umsatz und sonstigen betrieblichen Erträgen

1.2 Unternehmen/Einrichtungen und deren Rechtsformen im Jahr 2012 nach Wirtschaftszweigen

Nr. der Klassifikation der WZ	Wirtschaftszweig	Unternehmen/Einrichtungen				
		insgesamt	davon			
			Einzelunternehmen	Personengesellschaften	Kapitalgesellschaften	sonstige Rechtsformen
Anzahl						
H	Verkehr und Lagerei	5 044	4 067	245	720	11
49	Landverkehr und Transport in Rohrfernleitungen	3 755	3 189	167	393	7
49.3	Sonstige Personenbeförderung im Landverkehr	1 308	1 151	48	103	7
49.4	Güterbeförderung im Straßenverkehr, Umzugstransporte	2 432	2 035	117	280	-
50	Schifffahrt	14	10	2	1	1
51	Luftfahrt	22	13	1	8	-
52	Lagerei sowie Erbringung von sonstigen Dienstleistungen für den Verkehr	570	257	49	261	3
52.1	Lagerei	27	6	2	18	1
52.2	Erbringung v. sonstigen Dienstleistungen für den Verkehr	543	251	47	243	2
53	Post-, Kurier- und Expressdienste	682	598	26	58	-
53.2	Sonstige Post-, Kurier- und Expressdienste	682	598	26	58	-
J	Information und Kommunikation	3 337	1 864	339	1 111	23
58	Verlagswesen	217	68	38	110	-
58.1	Verlegen von Büchern und Zeitschriften; sonstiges Verlagswesen (ohne Software)	199	65	38	96	-
58.2	Verlegen von Software	18	3	-	15	-
59	Herstellung, Verleih u. Vertrieb von Filmen u. Fernsehprogrammen; Kinos; Tonstudios und Verlegen von Musik	283	115	64	101	3
59.1	Herstellung von Filmen und Fernsehprogrammen, deren Verleih und Vertrieb; Kinos	238	90	56	88	3
60	Rundfunkveranstalter	27	1	6	21	-
61	Telekommunikation	136	61	14	45	16
61.1	Leitungsgebundene Telekommunikation	59	36	5	15	2
61.9	Sonstige Telekommunikation	64	19	5	28	13
62	Erbringung von Dienstleistungen der Informationstechnologie	2 407	1 455	192	758	1
62.01	Programmierungstätigkeiten	1 212	593	143	477	-
62.02	Erbringung von Beratungsleistungen auf dem Gebiet der Informationstechnologie	727	549	20	158	-
63	Informationsdienstleistungen	267	164	25	75	3
63.1	Datenverarbeitung, Hosting und damit verbundene Tätigkeiten; Webportale	151	87	9	56	-
63.9	Erbringung von sonstigen Informationsdienstleistungen	116	77	16	20	3

Noch: 1.2 Unternehmen/Einrichtungen und deren Rechtsformen im Jahr 2012 nach Wirtschaftszweigen

Nr. der Klassifikation der WZ	Wirtschaftszweig	Unternehmen/Einrichtungen				
		insgesamt	davon			
			Einzelunternehmen	Personengesellschaften	Kapitalgesellschaften	sonstige Rechtsformen
Anzahl						
L	Grundstücks- und Wohnungswesen	5 987	2 517	2 081	1 247	143
68	Grundstücks- u. Wohnungswesen	5 987	2 517	2 081	1 247	143
68.1	Kauf und Verkauf von eigenen Immobilien	192	17	37	138	-
68.2	Vermietung, Verpachtung von eigenen oder geleaste Immobilien	3 625	1 286	1 833	364	143
68.3	Vermittlung und Verwaltung von Immobilien für Dritte	2 170	1 214	211	745	-
M	Erbringung von freiberuflichen, wissenschaftlichen und technischen Dienstleistungen	16 694	12 292	1 531	2 830	41
69	Rechts- und Steuerberatung, Wirtschaftsprüfung	4 109	3 193	561	351	4
69.1	Rechtsberatung	2 091	1 714	356	16	4
69.2	Wirtschaftsprüfung und Steuerberatung; Buchführung	2 019	1 479	205	335	-
70	Verwaltung und Führung von Unternehmen und Betrieben; Unternehmensberatung	2 247	1 255	81	905	5
70.1	Verwaltung und Führung von Unternehmen und Betrieben	582	49	7	522	3
70.2	Public-Relations- und Unternehmensberatung	1 665	1 206	75	382	2
71	Architektur- und Ingenieurbüros; technische, physikalische und chemische Untersuchung	6 581	4 835	654	1 088	4
71.1	Architektur- und Ingenieurbüros	6 224	4 615	610	996	3
71.2	Technische, physikalische und chemische Untersuchung	357	221	44	92	1
72	Forschung und Entwicklung	230	74	13	131	13
72.1	Forschung und Entwicklung im Bereich Natur-, Ingenieur-, Agrarwissenschaften und Medizin	215	64	12	127	12
72.2	Forschung und Entwicklung im Bereich Rechts-, Wirtschafts- und Sozialwissenschaften sowie im Bereich Sprach-, Kultur- und Kunstwissenschaften	16	10	1	4	1
73	Werbung und Marktforschung	1 492	1 150	90	253	-
73.1	Werbung	1 439	1 120	90	229	-
74	Sonstige freiberufliche, wissenschaftliche und technische Tätigkeiten	1 637	1 431	91	101	13
74.1	Ateliers für Textil-, Schmuck-, Grafik- u.ä. Design	494	422	52	20	-
74.2	Fotografie und Fotolabors	399	366	16	17	-
75	Veterinärwesen	397	355	41	1	-

Noch: 1.2 Unternehmen/Einrichtungen und deren Rechtsformen im Jahr 2012 nach Wirtschaftszweigen

Nr. der Klassi- fikation der WZ	Wirtschaftszweig	Unternehmen/Einrichtungen				
		insgesamt	davon			
			Einzel- unternehmen	Personen- gesellschaften	Kapital- gesellschaften	sonstige Rechtsformen
Anzahl						
N	Erbringung von sonstigen wirtschaftlichen Dienstleistungen	8 648	6 779	628	1 218	23
77	Vermietung von beweglichen Sachen	924	558	197	161	8
77.1	Vermietung von Kraftwagen	172	131	12	29	-
77.2	Vermietung von Gebrauchsgütern	107	77	4	20	7
77.3	Vermietung von Maschinen, Geräten und sonstigen beweglichen Sachen	604	319	180	104	1
77.4	Leasing von nichtfinanziellen immateriellen Vermögensgegenständen (ohne Copyrights)	40	31	1	8	-
78	Vermittlung und Überlassung von Arbeitskräften	416	217	27	171	-
78.1	Vermittlung von Arbeitskräften	153	137	3	14	-
78.2	Befristete Überlassung von Arbeitskräften	246	78	23	146	-
78.3	Sonstige Überlassung von Arbeitskräften	16	3	2	11	-
79	Reisebüros, Reiseveranstalter und Erbringung sonst. Reservierungsdienstleistungen	676	473	78	123	2
79.1	Reisebüros und Reiseveranstalter	624	440	68	116	-
79.9	Erbringung sonst. Reservierungsdienstleistungen	52	34	10	7	2
80	Wach- und Sicherheitsdienste sowie Detekteien	367	231	65	71	-
81	Gebäudebetreuung; Garten- und Landschaftsbau	4 789	4 196	172	413	8
81.1	Hausmeisterdienste	2 722	2 522	97	101	2
81.2	Reinigung von Gebäuden, Straßen und Verkehrsmitteln	1 136	920	27	189	-
81.3	Garten- und Landschaftsbau sowie Erbringung von sonstigen gärtnerischen Dienstleistungen	931	753	48	123	6
82	Erbringung von wirtschaftlichen Dienstleistungen für Unternehmen und Privatpersonen a.n.g.	1 477	1 104	89	280	4
82.1	Sekretariats- und Schreibdienste, Copy-Shops	401	375	16	10	-
82.3	Messe-, Ausstellungs- und Kongressveranstalter	361	282	36	43	-
82.9	Erbringung sonstiger wirtschaftlicher Dienstleistungen für Unternehmen und Privatpersonen	657	418	31	204	4
S/95	Reparatur von Datenverarbeitungsgeräten und Gebrauchsgütern	702	616	32	47	7
95.1	Reparatur von Datenverarbeitungs- und Telekommunikationsgeräten	145	125	2	17	-
95.2	Reparatur von Gebrauchsgütern	557	490	29	31	7

1.3 Unternehmen/Einrichtungen, Umsatz, tätige Personen, Aufwendungen, Bruttoanlageinvestitionen, Steuern und Subventionen im Jahr 2012 nach Größenklassen des Umsatzes in den Wirtschaftsabschnitten

Nr. der Klassi- fikation der WZ	Wirtschaftsabschnitt	Unternehmen/ Einrichtungen insgesamt	Umsatz insgesamt ¹⁾ 1 000 €	Tätige Personen am 30. September		
				Umsatz insgesamt ¹⁾ von ... bis unter ... €	insgesamt	darunter abhängig Beschäftigte
	Anzahl					
H	Verkehr und Lagerei	5 044	7 480 074		83 584	78 700
	davon					
	mehr als 17 500 - 250 000	3 044	261 604	7 553	4 460	
	250 000 - 1 Million	1 161	621 823	15 544	14 314	
	1 Million und mehr	839	6 596 647	60 487	59 926	
J	Information und Kommunikation	3 337	4 139 808		28 640	25 650
	davon					
	mehr als 17 500 - 250 000	2 457	220 962	4 249	1 830	
	250 000 - 1 Million	515	259 281	4 090	3 668	
	1 Million und mehr	366	3 659 564	20 300	20 153	
L	Grundstücks- und Wohnungswesen	5 987	3 519 254		18 710	11 535
	davon					
	mehr als 17 500 - 250 000	4 884	360 584	9 159	2 834	
	250 000 - 1 Million	711	359 213	3 232	2 574	
	1 Million und mehr	392	2 799 456	6 318	6 127	
M	Erbringung von freiberuflichen, wissenschaftlichen und tech- nischen Dienstleistungen	16 694	6 022 832		80 129	63 268
	davon					
	mehr als 17 500 - 250 000	12 904	1 047 286	23 919	10 521	
	250 000 - 1 Million	2 981	1 387 265	21 282	18 311	
	1 Million und mehr	809	3 588 282	34 928	34 436	
N	Erbringung von sonstigen wirt- schaftlichen Dienstleistungen	8 648	3 976 578		108 495	100 165
	davon					
	mehr als 17 500 - 250 000	6 843	529 381	16 271	9 200	
	250 000 - 1 Million	1 128	562 604	13 334	12 421	
	1 Million und mehr	677	2 884 594	78 891	78 545	
S/95	Reparatur von Datenverarbeitungsgeräten und Gebrauchsgütern	702	151 673		2 328	1 627
	davon					
	mehr als 17 500 - 250 000	613	41 710	997	377	
	250 000 - 1 Million	71	32 866	510	439	
	1 Million und mehr	18	77 097	821	812	

1) Summe von Umsatz und sonstigen betrieblichen Erträgen

2) Bruttoentgelte sowie Sozialaufwendungen des Arbeitgebers insgesamt

3) Aufwendungen für bezogene Waren, Dienstleistungen, Roh-, Hilfs- und Betriebsstoffe sowie sonstige betriebliche Aufwendungen

Aufwendungen				Bruttoanlage- investitionen insgesamt	Betriebliche Steuern und sonstige öffentliche Abgaben	Subventionen	Nr. der Klassi- fikation der WZ
insgesamt	davon						
	Personal- aufwand ²⁾	Materialaufwand ³⁾					
			zusammen	darunter Mieten, Pachten und Leasing			
1 000 €							
6 408 819	1 531 616	4 877 202	410 492	787 545	43 910	43 513	H
162 285	49 934	112 350	10 478	21 373	4 537	826	
487 813	167 438	320 375	22 674	44 896	8 226	3 207	
5 758 721	1 314 244	4 444 477	377 339	721 276	31 147	39 480	
3 621 726	1 081 305	2 540 421	80 861	145 983	40 008	13 100	J
111 295	33 102	78 194	8 088	5 565	4 371	250	
209 838	100 513	109 325	10 572	9 922	4 988	6 051	
3 300 593	947 690	2 352 903	62 201	130 496	30 649	6 799	
2 037 340	325 070	1 712 270	52 028	527 400	65 697	14 161	L
128 454	37 856	90 598	10 941	55 749	8 975	1 014	
205 195	58 700	146 495	17 202	118 467	9 085	18	
1 703 690	228 514	1 475 177	23 884	353 183	47 638	13 128	
4 463 539	1 892 387	2 571 152	226 697	334 253	65 836	274 029	M
490 549	170 779	319 770	56 180	43 162	12 857	1 108	
998 459	517 511	480 948	61 960	45 250	13 314	5 441	
2 974 531	1 204 097	1 770 434	108 556	245 842	39 665	267 480	
3 317 656	1 678 918	1 638 738	108 680	267 491	40 480	11 417	N
284 562	100 287	184 274	22 963	47 171	10 822	237	
445 111	217 855	227 256	23 172	47 392	7 832	6 179	
2 587 984	1 360 776	1 227 208	62 544	172 928	21 826	5 001	
121 097	33 736	87 360	5 709	7 384	1 362	126	S/95
24 549	4 533	20 016	2 172	855	559	102	
25 760	9 021	16 740	1 308	1 233	416	-	
70 787	20 182	50 605	2 228	5 296	387	24	

1.4 Unternehmen/Einrichtungen, Umsatz, tätige Personen, Aufwendungen, Bruttoanlageinvestitionen, Steuern und Subventionen im Jahr 2012 nach Größenklassen der tätigen Personen in den Wirtschaftsabschnitten

Nr. der Klassifikation der WZ	Wirtschaftsabschnitt		Unternehmen/ Einrichtungen insgesamt	Umsatz insgesamt ¹⁾	Tätige Personen am 30. September	
	Unternehmen/ Einrichtungen mit ... bis ... tätigen Personen				insgesamt	darunter abhängig Beschäftigte
H	Verkehr und Lagerei		5 044	7 480 074	83 584	78 700
	davon					
		bis 9	3 790	771 344	11 618	7 726
	10 -	19	665	719 038	9 266	8 613
	20 -	99	464	1 742 337	17 695	17 396
	100 -	499	112	2 308 918	27 099	27 060
	500 und mehr		12	1 938 435	17 906	17 905
J	Information und Kommunikation		3 337	4 139 808	28 640	25 650
	davon					
		bis 9	2 862	508 880	6 176	3 378
	10 -	19	237	270 163	3 103	3 023
	20 -	99	198	907 393	7 476	7 370
	100 -	499	35	1 231 146	6 150	6 146
	500 und mehr		5	1 222 225	5 734	5 733
L	Grundstücks- und Wohnungswesen		5 987	3 519 254	18 710	11 535
	davon					
		bis 9	5 719	1 552 004	11 330	4 230
	10 -	19	156	477 050	2 128	2 088
	20 -	99	104	972 539	3 694	3 660
	100 und mehr		8	517 660	1 557	1 557
M	Erbringung von freiberuflichen, wissenschaftlichen und technischen Dienstleistungen		16 694	6 022 832	80 129	63 268
	davon					
		bis 9	15 356	2 469 428	36 490	20 743
	10 -	19	890	953 807	11 650	10 850
	20 -	99	385	1 393 362	13 262	12 965
	100 -	499	57	917 161	11 549	11 535
	500 und mehr		5	289 075	7 178	7 176
N	Erbringung von sonstigen wirtschaftlichen Dienstleistungen		8 648	3 976 578	108 495	100 165
	davon					
		bis 9	7 429	1 088 770	17 486	9 941
	10 -	19	515	375 298	6 832	6 422
	20 -	99	512	1 041 931	21 503	21 214
	100 -	499	162	940 110	32 182	32 107
	500 und mehr		29	530 468	30 492	30 482
S/95	Reparatur von Datenverarbeitungsgeräten und Gebrauchsgütern		702	151 673	2 328	1 627
	davon					
		bis 9	674	69 050	1 335	655
	10 -	19	17	14 618	237	221
	20 und mehr		12	68 005	756	751

1) Summe von Umsatz und sonstigen betrieblichen Erträgen

2) Bruttoentgelte sowie Sozialaufwendungen des Arbeitgebers insgesamt

3) Aufwendungen für bezogene Waren, Dienstleistungen, Roh-, Hilfs- und Betriebsstoffe sowie sonstige betriebliche Aufwendungen

Aufwendungen				Bruttoanlage- investitionen insgesamt	Betriebliche Steuern und sonstige öffentliche Abgaben	Subventionen	Nr. der Klassi- fikation der WZ
insgesamt	davon						
	Personal- aufwand ²⁾	Materialaufwand ³⁾					
			zusammen	darunter Mieten, Pachten und Leasing			
1 000 €							
6 408 819	1 531 616	4 877 202	410 492	787 545	43 910	43 513	H
563 258	123 610	439 649	30 654	48 102	9 847	3 315	
586 745	161 648	425 097	25 346	63 014	8 316	2 327	
1 547 408	399 535	1 147 873	76 790	163 653	11 563	34 596	
1 940 260	428 677	1 511 583	231 963	244 518	11 955	3 061	
1 771 147	418 147	1 353 001	45 738	268 258	2 230	214	
3 621 726	1 081 305	2 540 421	80 861	145 983	40 008	13 100	J
335 907	88 182	247 725	17 005	14 170	10 227	325	
233 672	102 276	131 395	9 549	9 202	4 720	3 409	
790 165	305 438	484 727	24 130	41 875	16 093	2 794	
1 121 347	296 740	824 608	21 617	44 571	4 419	6 267	
1 140 636	288 669	851 967	8 560	36 166	4 549	305	
2 037 340	325 070	1 712 270	52 028	527 400	65 697	14 161	L
766 877	85 346	681 531	33 893	328 967	35 340	4 364	
338 524	59 334	279 190	5 722	45 288	6 910	424	
602 294	116 657	485 637	9 753	111 173	14 653	3 275	
329 644	63 733	265 911	2 660	41 972	8 795	6 098	
4 463 539	1 892 387	2 571 152	226 697	334 253	65 836	274 029	M
1 520 314	502 696	1 017 618	104 965	77 629	26 149	2 651	
738 385	329 506	408 879	35 862	49 488	10 147	5 461	
1 052 367	484 442	567 925	40 452	48 795	13 514	9 495	
811 382	356 787	454 595	28 382	91 914	14 774	81 339	
341 092	218 955	122 137	17 037	66 426	1 252	175 083	
3 317 656	1 678 918	1 638 738	108 680	267 491	40 480	11 417	N
668 481	163 644	504 837	42 008	175 342	17 641	460	
303 404	111 871	191 533	12 471	25 921	4 795	1 312	
969 918	402 383	567 535	24 941	36 935	8 670	5 900	
872 564	594 560	278 004	20 250	24 795	6 219	2 693	
503 289	406 460	96 829	9 010	4 498	3 155	1 053	
121 097	33 736	87 360	5 709	7 384	1 362	126	S/95
45 433	10 470	34 963	3 262	2 105	920	102	
12 540	5 056	7 484	511	648	230	-	
63 124	18 211	44 914	1 935	4 631	212	24	

1.5 Ausgewählte Grundzahlen im Jahr 2012 nach Wirtschaftszweigen

Nr. der Klassifikation der WZ	Wirtschaftszweig	Unternehmen/ Einrichtungen insgesamt	Umsatz insgesamt ¹⁾	Sub- ventionen	Tätige Personen am 30. September	
					insgesamt	darunter abhängig Beschäftigte
					Anzahl	Anzahl
H	Verkehr und Lagerei	5 044	7 480 074	43 513	83 584	78 700
49	Landverkehr und Transport in Rohrfernleitungen	3 755	3 373 590	41 905	38 447	34 704
49.3	Sonstige Personenbeförderung im Landverkehr	1 308	1 237 504	37 761	16 907	15 600
49.4	Güterbeförderung im Straßenverkehr, Umzugstransporte	2 432	1 696 687	4 144	20 651	18 223
50	Schifffahrt	14	13 233	-	206	193
51	Luftfahrt	22	1 758 283	-	1 050	1 029
52	Lagerei sowie Erbringung von sonstigen Dienstleistungen für den Verkehr	570	2 041 811	1 601	19 332	18 873
52.1	Lagerei	27	281 292	-	874	861
52.2	Erbringung v. sonstigen Dienstleistungen für den Verkehr	543	1 760 519	1 601	18 457	18 013
53	Post-, Kurier- und Expressdienste	682	293 157	7	24 549	23 901
53.2	Sonstige Post-, Kurier- und Expressdienste	682	293 157	7	24 549	23 901
J	Information und Kommunikation	3 337	4 139 808	13 100	28 640	25 650
58	Verlagswesen	217	601 005	3 349	3 660	3 477
58.1	Verlegen von Büchern und Zeit- schriften; sonstiges Verlagswesen (ohne Software)	199	565 705	3 342	3 357	3 182
58.2	Verlegen von Software	18	35 299	6	303	295
59	Herstellung, Verleih u. Vertrieb von Filmen u. Fernsehprogrammen; Kinos; Tonstudios und Verlegen von Musik	283	125 335	363	1 661	1 387
59.1	Herstellung von Filmen und Fernsehprogrammen, deren Verleih und Vertrieb; Kinos	238	115 575	362	1 528	1 307
60	Rundfunkveranstalter	27
61	Telekommunikation	136
61.1	Leitungsgebundene Telekommunikation	59	111 779	22	615	564
61.9	Sonstige Telekommunikation	64	36 599	-	320	250
62	Erbringung von Dienstleistungen der Informationstechnologie	2 407	2 058 653	9 312	16 030	13 907
62.01	Programmierungstätigkeiten	1 212	909 666	5 514	9 931	8 844
62.02	Erbringung von Beratungs- leistungen auf dem Gebiet der Informationstechnologie	727	871 902	3 516	3 419	2 781
63	Informationsdienstleistungen	267	465 649	36	3 709	3 448
63.1	Datenverarbeitung, Hosting und damit verbundene Tätigkeiten; Webportale	151	438 013	3	3 352	3 208
63.9	Erbringung von sonstigen Informationsdienstleistungen	116	27 637	33	357	239

1) Summe von Umsatz und sonstigen betrieblichen Erträgen

2) Bruttoentgelte sowie Sozialaufwendungen des Arbeitgebers insgesamt

3) Aufwendungen für bezogene Waren, Dienstleistungen, Roh-, Hilfs- und Betriebsstoffe sowie sonstige betriebliche Aufwendungen

Personalaufwand ²⁾		Materialaufwand ³⁾	Betriebliche Steuern und sonstige öffentliche Abgaben	Bruttoanlage- investitionen insgesamt	Nr. der Klassi- fikation der WZ
insgesamt	darunter Bruttoentgelte				
1 000 €					
1 531 616	1 254 178	4 877 202	43 910	787 545	H
816 162	663 915	2 053 990	25 342	394 854	49
383 426	312 113	794 327	4 887	219 421	49.3
392 458	318 265	982 021	19 315	131 909	49.4
4 681	3 775	6 463	42	.	50
116 268	96 344	1 484 523	2 466	.	51
503 602	415 431	1 181 885	13 520	213 260	52
28 394	23 402	98 798	700	78 991	52.1
475 208	392 030	1 083 088	12 820	134 270	52.2
90 904	74 713	150 341	2 539	5 020	53
90 904	74 713	150 341	2 539	5 020	53.2
1 081 305	905 254	2 540 421	40 008	145 983	J
141 967	118 267	371 725	9 437	9 216	58
132 097	109 996	351 230	8 738	7 339	58.1
9 871	8 270	20 495	698	1 876	58.2
35 275	30 423	76 564	1 452	5 917	59
32 901	28 389	70 891	1 331	5 708	59.1
.	60
.	61
25 486	21 143	51 962	1 566	9 933	61.1
5 983	5 113	22 810	860	610	61.9
601 097	506 438	1 145 351	22 049	73 271	62
386 985	326 170	321 243	15 394	38 999	62.01
129 750	109 593	669 646	4 571	23 583	62.02
105 978	89 104	315 787	3 044	34 296	63
100 715	84 697	298 937	2 400	33 628	63.1
5 263	4 406	16 850	645	668	63.9

Noch: 1.5 Ausgewählte Grundzahlen im Jahr 2012 nach Wirtschaftszweigen

Nr. der Klassifikation der WZ	Wirtschaftszweig	Unternehmen/ Einrichtungen insgesamt	Umsatz insgesamt ¹⁾	Sub- ventionen	Tätige Personen am 30. September	
					insgesamt	darunter abhängig Beschäftigte
					Anzahl	Anzahl
		Anzahl	1 000 €			
L	Grundstücks- und Wohnungswesen	5 987	3 519 254	14 161	18 710	11 535
68	Grundstücks- u. Wohnungswesen	5 987	3 519 254	14 161	18 710	11 535
68.1	Kauf und Verkauf von eigenen Immobilien	192	249 828	-	468	299
68.2	Vermietung, Verpachtung von eigenen oder geleasteten Immobilien	3 625	2 663 372	13 705	10 320	5 320
68.3	Vermittlung und Verwaltung von Immobilien für Dritte	2 170	606 053	456	7 922	5 916
M	Erbringung von freiberuflichen, wissenschaftlichen und technischen Dienstleistungen	16 694	6 022 832	274 029	80 129	63 268
69	Rechts- und Steuerberatung, Wirtschaftsprüfung	4 109	1 093 956	295	19 010	14 364
69.1	Rechtsberatung	2 091	562 359	93	8 076	5 470
69.2	Wirtschaftsprüfung und Steuerberatung; Buchführung	2 019	531 596	203	10 934	8 894
70	Verwaltung und Führung von Unternehmen und Betrieben; Unternehmensberatung	2 247	1 214 976	2 104	10 425	8 524
70.1	Verwaltung und Führung von Unternehmen und Betrieben	582	628 674	621	4 535	4 170
70.2	Public-Relations- und Unternehmensberatung	1 665	586 302	1 484	5 891	4 353
71	Architektur- und Ingenieurbüros; technische, physikalische und chemische Untersuchung	6 581	2 544 776	8 097	27 840	21 215
71.1	Architektur- und Ingenieurbüros	6 224	2 330 805	7 295	25 301	19 017
71.2	Technische, physikalische und chemische Untersuchung	357	213 971	803	2 539	2 198
72	Forschung und Entwicklung	230	343 440	262 158	7 057	6 920
72.1	Forschung und Entwicklung im Bereich Natur-, Ingenieur-, Agrarwissenschaften und Medizin	215	334 974	256 842	6 759	6 634
72.2	Forschung und Entwicklung im Bereich Rechts-, Wirtschafts- und Sozialwissenschaften sowie im Bereich Sprach-, Kultur- und Kunstwissenschaften	16	8 465	5 316	299	286
73	Werbung und Marktforschung	1 492	416 041	214	10 152	8 716
73.1	Werbung	1 439	391 008	214	9 544	8 147
74	Sonstige freiberufliche, wissenschaftliche und technische Tätigkeiten	1 637	320 092	1 161	4 237	2 571
74.1	Ateliers für Textil-, Schmuck-, Grafik- u.ä. Design	494	40 166	248	783	249
74.2	Fotografie und Fotolabors	399	167 415	737	1 871	1 474
75	Veterinärwesen	397	89 553	-	1 408	958

1) Summe von Umsatz und sonstigen betrieblichen Erträgen

2) Bruttoentgelte sowie Sozialaufwendungen des Arbeitgebers insgesamt

3) Aufwendungen für bezogene Waren, Dienstleistungen, Roh-, Hilfs- und Betriebsstoffe sowie sonstige betriebliche Aufwendungen

Personalaufwand ²⁾		Materialaufwand ³⁾	Betriebliche Steuern und sonstige öffentliche Abgaben	Bruttoanlage- investitionen insgesamt	Nr. der Klassi- fikation der WZ
insgesamt	darunter Bruttoentgelte				
1 000 €					
325 070	270 213	1 712 270	65 697	527 400	L
325 070	270 213	1 712 270	65 697	527 400	68
9 637	8 230	150 025	2 713	32 374	68.1
196 070	162 851	1 266 726	48 885	436 371	68.2
119 363	99 132	295 519	14 099	58 654	68.3
1 892 387	1 575 009	2 571 152	65 836	334 253	M
338 883	276 308	254 596	6 906	26 583	69
108 405	86 385	118 867	2 577	8 664	69.1
230 478	189 923	135 729	4 329	17 919	69.2
362 056	308 183	608 035	17 108	40 968	70
164 633	141 049	404 316	10 373	18 743	70.1
197 423	167 134	203 719	6 735	22 225	70.2
741 961	617 377	1 097 488	29 649	93 006	71
665 900	554 072	1 010 381	26 247	79 954	71.1
76 060	63 305	87 108	3 402	13 052	71.2
285 493	237 318	187 815	3 646	107 127	72
276 116	229 507	185 361	3 631	98 797	72.1
9 377	7 811	2 453	15	8 330	72.2
90 658	75 708	213 024	5 057	11 231	73
80 543	67 180	203 845	4 852	10 527	73.1
57 784	48 057	168 571	2 997	50 710	74
5 172	4 193	17 969	617	1 422	74.1
37 585	31 368	90 029	1 372	46 901	74.2
15 553	12 058	41 624	473	4 629	75

Noch: 1.5 Ausgewählte Grundzahlen im Jahr 2012 nach Wirtschaftszweigen

Nr. der Klassifikation der WZ	Wirtschaftszweig	Unternehmen/ Einrichtungen insgesamt	Umsatz insgesamt ¹⁾	Sub- ventionen	Tätige Personen am 30. September	
					insgesamt	darunter abhängig Beschäftigte
					Anzahl	Anzahl
N	Erbringung von sonstigen wirtschaftlichen Dienstleistungen	8 648	3 976 578	11 417	108 495	100 165
77	Vermietung von beweglichen Sachen	924	393 329	207	2 856	1 844
77.1	Vermietung von Kraftwagen	172	61 299	110	449	287
77.2	Vermietung von Gebrauchsgütern	107	32 185	9	455	357
77.3	Vermietung von Maschinen, Geräten und sonstigen beweglichen Sachen	604	276 922	89	1 903	1 186
77.4	Leasing von nichtfinanziellen immateriellen Vermögensgegenständen (ohne Copyrights)	40	22 923	-	50	14
78	Vermittlung und Überlassung von Arbeitskräften	416	708 151	607	28 165	27 837
78.1	Vermittlung von Arbeitskräften	153	26 277	1	915	768
78.2	Befristete Überlassung von Arbeitskräften	246	588 252	509	24 337	24 161
78.3	Sonstige Überlassung von Arbeitskräften	16	93 622	97	2 914	2 907
79	Reisebüros, Reiseveranstalter und Erbringung sonst. Reservierungsdienstleistungen	676	590 553	1 758	3 448	2 796
79.1	Reisebüros und Reiseveranstalter	624	571 012	52	3 269	2 676
79.9	Erbringung sonst. Reservierungsdienstleistungen	52	19 541	1 705	179	119
80	Wach- und Sicherheitsdienste sowie Detekteien	367	241 700	446	8 894	8 545
81	Gebäudebetreuung; Garten- und Landschaftsbau	4 789	1 269 625	956	50 864	46 262
81.1	Hausmeisterdienste	2 722	342 017	227	11 633	8 955
81.2	Reinigung von Gebäuden, Straßen und Verkehrsmitteln	1 136	627 146	330	33 543	32 526
81.3	Garten- und Landschaftsbau sowie Erbringung von sonstigen gärtnerischen Dienstleistungen	931	300 462	398	5 687	4 781
82	Erbringung von wirtschaftlichen Dienstleistungen für Unternehmen und Privatpersonen a.n.g.	1 477	773 220	7 443	14 268	12 883
82.1	Sekretariats- und Schreibdienste, Copy-Shops	401	29 209	76	817	428
82.3	Messe-, Ausstellungs- und Kongressveranstalter	361	187 106	49	1 424	1 060
82.9	Erbringung sonstiger wirtschaftlicher Dienstleistungen für Unternehmen und Privatpersonen	657	391 915	6 331	5 954	5 351
S/95	Reparatur von Datenverarbeitungsgeräten und Gebrauchsgütern	702	151 673	126	2 328	1 627
95.1	Reparatur von Datenverarbeitungs- und Telekommunikationsgeräten	145	68 475	100	788	655
95.2	Reparatur von Gebrauchsgütern	557	83 198	26	1 540	972

1) Summe von Umsatz und sonstigen betrieblichen Erträgen

2) Bruttoentgelte sowie Sozialaufwendungen des Arbeitgebers insgesamt

3) Aufwendungen für bezogene Waren, Dienstleistungen, Roh-, Hilfs- und Betriebsstoffe sowie sonstige betriebliche Aufwendungen

Personalaufwand ²⁾		Materialaufwand ³⁾	Betriebliche Steuern und sonstige öffentliche Abgaben	Bruttoanlage- investitionen insgesamt	Nr. der Klassi- fikation der WZ
insgesamt	darunter Bruttoentgelte				
1 000 €					
1 678 918	1 375 738	1 638 738	40 480	267 491	N
46 189	38 205	165 090	6 940	161 334	77
5 134	4 158	29 035	946	11 938	77.1
5 880	4 849	13 436	550	4 959	77.2
35 023	29 065	101 618	5 383	144 388	77.3
153	133	21 000	61	49	77.4
584 438	479 469	81 345	6 035	3 957	78
12 012	9 879	6 720	415	425	78.1
489 603	400 440	63 639	5 014	3 464	78.2
82 824	69 150	10 986	607	68	78.3
57 120	47 335	487 534	4 008	9 132	79
53 592	44 381	472 127	3 799	8 915	79.1
3 528	2 955	15 406	209	217	79.9
139 869	114 991	74 677	1 436	5 399	80
583 254	473 440	403 710	15 159	58 336	81
113 165	91 822	109 856	4 632	18 946	81.1
378 683	308 555	147 565	6 804	18 070	81.2
91 405	73 064	146 289	3 722	21 320	81.3
268 049	222 298	426 383	6 902	29 332	82
5 878	4 725	13 140	468	1 887	82.1
32 884	27 363	128 927	994	10 136	82.3
116 081	96 693	238 814	4 587	13 096	82.9
33 736	27 922	87 360	1 362	7 384	S/95
14 433	11 995	45 416	342	1 592	95.1
19 303	15 928	41 944	1 020	5 792	95.2

1.6 Ausgewählte Kennzahlen im Jahr 2012 nach Wirtschaftszweigen

Nr. der Klassifikation der WZ	Wirtschaftszweig	Tätige Personen am 30. September insgesamt	Umsatz insgesamt ¹⁾	Bruttoanlageinvestitionen insgesamt
		je Unternehmen		
		Anzahl	1 000 €	
H	Verkehr und Lagerei	17	1 483	156
49	Landverkehr und Transport in Rohrfernleitungen	10	898	105
49.3	Sonstige Personenbeförderung im Landverkehr	13	946	168
49.4	Güterbeförderung im Straßenverkehr, Umzugstransporte	8	698	54
50	Schifffahrt	15	945	201
51	Luffahrt	48	81 150	7 920
52	Lagerei sowie Erbringung von sonstigen Dienstleistungen für den Verkehr	34	3 579	374
52.1	Lagerei	32	10 248	2 878
52.2	Erbringung v. sonstigen Dienstleistungen für den Verkehr	34	3 242	247
53	Post-, Kurier- und Expressdienste	36	430	7
53.2	Sonstige Post-, Kurier- und Expressdienste	36	430	7
J	Information und Kommunikation	9	1 240	44
58	Verlagswesen	17	2 774	43
58.1	Verlegen von Büchern und Zeitschriften; sonstiges Verlagswesen (ohne Software)	17	2 850	37
58.2	Verlegen von Software	17	1 943	103
59	Herstellung, Verleih u. Vertrieb von Filmen u. Fernsehprogrammen; Kinos; Tonstudios und Verlegen von Musik	6	443	21
59.1	Herstellung von Filmen und Fernsehprogrammen, deren Verleih und Vertrieb; Kinos	6	486	24
60	Rundfunkveranstalter	.	.	.
61	Telekommunikation	.	.	.
61.1	Leitungsgebundene Telekommunikation	10	1 904	169
61.9	Sonstige Telekommunikation	5	567	9
62	Erbringung von Dienstleistungen der Informationstechnologie	7	855	30
62.01	Programmierungstätigkeiten	8	751	32
62.02	Erbringung von Beratungsleistungen auf dem Gebiet der Informationstechnologie	5	1 199	32
63	Informationsdienstleistungen	14	1 744	128
63.1	Datenverarbeitung, Hosting und damit verbundene Tätigkeiten; Webportale	22	2 907	223
63.9	Erbringung von sonstigen Informationsdienstleistungen	3	238	6

1) Summe von Umsatz und sonstigen betrieblichen Erträgen

2) Bruttoentgelte sowie Sozialaufwendungen des Arbeitgebers insgesamt

3) Aufwendungen für bezogene Waren, Dienstleistungen, Roh-, Hilfs- und Betriebsstoffe sowie sonstige betriebliche Aufwendungen

Verhältnis			Anteil der Personalaufwendungen an den Aufwendungen insgesamt	Brutto- entgelt je abhängig Beschäftigten	Nr. der Klassi- fikation der WZ
Personalaufwand ²⁾	Materialaufwand ³⁾	Bruttoanlage- investitionen			
zum Umsatz					
%				€	
21	65	11	23,9	15 936	H
24	61	12	28,4	19 131	49
31	64	18	32,6	20 007	49.3
23	58	8	28,6	17 465	49.4
35	49	21	42,0	19 559	50
7	84	10	7,3	93 675	51
25	58	10	29,9	22 012	52
10	35	28	22,3	27 192	52.1
27	62	8	30,5	21 764	52.2
31	51	2	37,7	3 126	53
31	51	2	37,7	3 126	53.2
26	61	4	29,9	35 292	J
24	62	2	27,6	34 016	58
23	62	1	27,3	34 565	58.1
28	58	5	32,5	28 082	58.2
28	61	5	31,5	21 931	59
29	61	5	31,7	21 722	59.1
.	60
.	61
23	47	9	32,9	37 490	61.1
16	62	2	20,8	20 465	61.9
29	56	4	34,4	36 417	62
43	35	4	54,6	36 880	62.01
15	77	3	16,2	39 408	62.02
23	68	7	25,1	25 845	63
23	68	8	25,2	26 399	63.1
19	61	2	23,8	18 424	63.9

Noch: 1.6 Ausgewählte Kennzahlen im Jahr 2012 nach Wirtschaftszweigen

Nr. der Klassifikation der WZ	Wirtschaftszweig	Tätige Personen am 30. September insgesamt	Umsatz insgesamt ¹⁾	Bruttoanlageinvestitionen insgesamt
		je Unternehmen		
		Anzahl	1 000 €	
L	Grundstücks- und Wohnungswesen	3	588	88
68	Grundstücks- u. Wohnungswesen	3	588	88
68.1	Kauf und Verkauf von eigenen Immobilien	2	1 302	169
68.2	Vermietung, Verpachtung von eigenen oder geleasteten Immobilien	3	735	120
68.3	Vermittlung und Verwaltung von Immobilien für Dritte	4	279	27
M	Erbringung von freiberuflichen, wissenschaftlichen und technischen Dienstleistungen	5	361	20
69	Rechts- und Steuerberatung, Wirtschaftsprüfung	5	266	6
69.1	Rechtsberatung	4	269	4
69.2	Wirtschaftsprüfung und Steuerberatung; Buchführung	5	263	9
70	Verwaltung und Führung von Unternehmen und Betrieben; Unternehmensberatung	5	541	18
70.1	Verwaltung und Führung von Unternehmen und Betrieben	8	1 080	32
70.2	Public-Relations- und Unternehmensberatung	4	352	13
71	Architektur- und Ingenieurbüros; technische, physikalische und chemische Untersuchung	4	387	14
71.1	Architektur- und Ingenieurbüros	4	374	13
71.2	Technische, physikalische und chemische Untersuchung	7	599	37
72	Forschung und Entwicklung	31	1 490	465
72.1	Forschung und Entwicklung im Bereich Natur-, Ingenieur-, Agrarwissenschaften und Medizin	31	1 559	460
72.2	Forschung und Entwicklung im Bereich Rechts-, Wirtschafts- und Sozialwissenschaften sowie im Bereich Sprach-, Kultur- und Kunstwissenschaften	19	541	533
73	Werbung und Marktforschung	7	279	8
73.1	Werbung	7	272	7
74	Sonstige freiberufliche, wissenschaftliche und technische Tätigkeiten	3	196	31
74.1	Ateliers für Textil-, Schmuck-, Grafik- u.ä. Design	2	81	3
74.2	Fotografie und Fotolabors	5	420	118
75	Veterinärwesen	4	226	12

1) Summe von Umsatz und sonstigen betrieblichen Erträgen

2) Bruttoentgelte sowie Sozialaufwendungen des Arbeitgebers insgesamt

3) Aufwendungen für bezogene Waren, Dienstleistungen, Roh-, Hilfs- und Betriebsstoffe sowie sonstige betriebliche Aufwendungen

Verhältnis			Anteil der Personalaufwendungen an den Aufwendungen insgesamt	Brutto- entgelt je abhängig Beschäftigten	Nr. der Klassi- fikation der WZ
Personalaufwand ²⁾	Materialaufwand ³⁾	Bruttoanlage- investitionen			
zum Umsatz					
%				€	
9	49	15	16,0	23 426	L
9	49	15	16,0	23 426	68
4	60	13	6,0	27 517	68.1
7	48	16	13,4	30 614	68.2
20	49	10	28,8	16 756	68.3
31	43	6	42,4	24 894	M
31	23	2	57,1	19 237	69
19	21	2	47,7	15 793	69.1
43	26	3	62,9	21 355	69.2
30	50	3	37,3	36 155	70
26	64	3	28,9	33 821	70.1
34	35	4	49,2	38 391	70.2
29	43	4	40,3	29 101	71
29	43	3	39,7	29 136	71.1
36	41	6	46,6	28 802	71.2
83	55	31	60,3	34 296	72
82	55	30	59,8	34 597	72.1
111	29	98	79,3	27 312	72.2
22	51	3	29,9	8 686	73
21	52	3	28,3	8 246	73.1
18	53	16	25,5	18 689	74
13	45	4	22,4	16 848	74.1
23	54	28	29,5	21 287	74.2
17	47	5	27,2	12 582	75

Noch: 1.6 Ausgewählte Kennzahlen im Jahr 2012 nach Wirtschaftszweigen

Nr. der Klassifikation der WZ	Wirtschaftszweig	Tätige Personen am 30. September insgesamt	Umsatz insgesamt ¹⁾	Bruttoanlageinvestitionen insgesamt
		je Unternehmen		
		Anzahl	1 000 €	
N	Erbringung von sonstigen wirtschaftlichen Dienstleistungen	13	460	31
77	Vermietung von beweglichen Sachen	3	426	175
77.1	Vermietung von Kraftwagen	3	355	69
77.2	Vermietung von Gebrauchsgütern	4	300	46
77.3	Vermietung von Maschinen, Geräten und sonstigen beweglichen Sachen	3	458	239
77.4	Leasing von nichtfinanziellen immateriellen Vermögensgegenständen (ohne Copyrights)	1	571	1
78	Vermittlung und Überlassung von Arbeitskräften	68	1 704	10
78.1	Vermittlung von Arbeitskräften	6	171	3
78.2	Befristete Überlassung von Arbeitskräften	99	2 389	14
78.3	Sonstige Überlassung von Arbeitskräften	184	5 908	4
79	Reisebüros, Reiseveranstalter und Erbringung sonst. Reservierungsdienstleistungen	5	874	14
79.1	Reisebüros und Reiseveranstalter	5	915	14
79.9	Erbringung sonst. Reservierungsdienstleistungen	3	375	4
80	Wach- und Sicherheitsdienste sowie Detekteien	24	658	15
81	Gebäudebetreuung; Garten- und Landschaftsbau	11	265	12
81.1	Hausmeisterdienste	4	126	7
81.2	Reinigung von Gebäuden, Straßen und Verkehrsmitteln	30	552	16
81.3	Garten- und Landschaftsbau sowie Erbringung von sonstigen gärtnerischen Dienstleistungen	6	323	23
82	Erbringung von wirtschaftlichen Dienstleistungen für Unternehmen und Privatpersonen a.n.g.	10	524	20
82.1	Sekretariats- und Schreibdienste, Copy-Shops	2	73	5
82.3	Messe-, Ausstellungs- und Kongressveranstalter	4	519	28
82.9	Erbringung sonstiger wirtschaftlicher Dienstleistungen für Unternehmen und Privatpersonen	9	597	20
S/95	Reparatur von Datenverarbeitungsgeräten und Gebrauchsgütern	3	216	11
95.1	Reparatur von Datenverarbeitungs- und Telekommunikationsgeräten	5	473	11
95.2	Reparatur von Gebrauchsgütern	3	149	10

1) Summe von Umsatz und sonstigen betrieblichen Erträgen

2) Bruttoentgelte sowie Sozialaufwendungen des Arbeitgebers insgesamt

3) Aufwendungen für bezogene Waren, Dienstleistungen, Roh-, Hilfs- und Betriebsstoffe sowie sonstige betriebliche Aufwendungen

Verhältnis			Anteil der Personalaufwendungen an den Aufwendungen insgesamt	Brutto- entgelt je abhängig Beschäftigten	Nr. der Klassi- fikation der WZ
Personalaufwand ²⁾	Materialaufwand ³⁾	Bruttoanlage- investitionen			
zum Umsatz					
%				€	
42	41	7	50,6	13 735	N
12	42	41	21,9	20 721	77
8	47	20	15,0	14 497	77.1
18	42	15	30,4	13 580	77.2
13	37	52	25,6	24 509	77.3
1	92	0	0,7	9 488	77.4
83	12	1	87,8	17 224	78
46	26	2	64,1	12 860	78.1
83	11	1	88,5	16 574	78.2
89	12	0	88,3	23 787	78.3
10	83	2	10,5	16 932	79
9	83	2	10,2	16 583	79.1
18	79	1	18,6	24 759	79.9
58	31	2	65,2	13 457	80
46	32	5	59,1	10 234	81
33	32	6	50,7	10 253	81.1
60	24	3	72,0	9 486	81.2
30	49	7	38,5	15 283	81.3
35	55	4	38,6	17 255	82
20	45	7	30,9	11 047	82.1
18	69	5	20,3	25 815	82.3
30	61	3	32,7	18 071	82.9
22	58	5	27,9	17 159	S/95
21	66	2	24,1	18 300	95.1
23	50	7	31,5	16 389	95.2

Teil 2: Unternehmen/Einrichtungen mit einem Umsatz von 250 000 € und mehr
2.1 Unternehmen/Einrichtungen, Umsatz, tätige Personen, abhängig Beschäftigte und Personalaufwand im Jahr 2012 nach Wirtschaftszweigen

Nr. der Klassifikation der WZ	Wirtschaftszweig	Unternehmen/ Einrichtungen insgesamt	Umsatz insgesamt ¹⁾	Personalaufwand		
				insgesamt	davon	
					Brutto- entgelte	Sozial- auf- wendungen des Arbeitgebers
Anzahl	1 000 €					
H	Verkehr und Lagerei	2 000	7 218 470	1 481 682	1 214 917	266 765
49	Landverkehr und Transport in Rohrfernleitungen	1 445	3 161 917	773 383	630 223	143 160
49.3	Sonstige Personenbeförderung im Landverkehr	326	1 155 833	361 575	294 922	66 653
49.4	Güterbeförderung im Straßenverkehr, Umzugstransporte	1 106	1 566 978	371 530	301 764	69 766
50	Schifffahrt	11	12 937	4 588	3 699	889
51	Luftfahrt	5	1 756 878	116 172	96 267	19 905
52	Lagerei sowie Erbringung von sonstigen Dienstleistungen für den Verkehr	360	2 022 070	499 586	412 300	87 286
52.1	Lagerei	25	280 787	28 162	23 193	4 969
52.2	Erbringung v. sonstigen Dienstleistungen für den Verkehr	335	1 741 283	471 424	389 107	82 316
53	Post-, Kurier- und Expressdienste	179	264 668	87 953	72 428	15 525
53.2	Sonstige Post-, Kurier- und Expressdienste	179	264 668	87 953	72 428	15 525
J	Information und Kommunikation	880	3 918 846	1 048 203	877 416	170 787
58	Verlagswesen	100	589 196	139 034	115 896	23 138
58.1	Verlegen von Büchern und Zeit- schriften; sonstiges Verlagswesen (ohne Software)	86	554 631	129 342	107 769	21 573
58.2	Verlegen von Software	14	34 565	9 692	8 127	1 565
59	Herstellung, Verleih u. Vertrieb von Filmen u. Fernsehprogrammen; Kinos; Tonstudios und Verlegen von Musik	90	110 842	33 234	28 792	4 442
59.1	Herstellung von Filmen und Fernsehprogrammen, deren Verleih und Vertrieb; Kinos	77	103 217	30 972	26 853	4 120
60	Rundfunkveranstalter	18
61	Telekommunikation	40
61.1	Leitungsgebundene Telekommunikation	18	107 769	25 107	20 826	4 280
61.9	Sonstige Telekommunikation	17	32 227	4 718	4 100	618
62	Erbringung von Dienstleistungen der Informationstechnologie	561	1 892 215	578 153	486 844	91 310
62.01	Programmierungstätigkeiten	349	826 328	373 736	315 166	58 570
62.02	Erbringung von Beratungs- leistungen auf dem Gebiet der Informationstechnologie	110	817 635	124 126	104 550	19 576
63	Informationsdienstleistungen	72	447 959	102 927	86 598	16 329
63.1	Datenverarbeitung, Hosting und damit verbundene Tätigkeiten; Webportale	51	427 101	98 742	83 071	15 672
63.9	Erbringung von sonstigen Informationsdienstleistungen	20	20 858	4 185	3 527	657

1) Summe von Umsatz und sonstigen betrieblichen Erträgen

Tätige Personen am 30. September							Nr. der Klassi- fikation der WZ
insgesamt	darunter abhängig Beschäftigte						
	zusammen	und zwar					
		in Teilzeit	geringfügig Beschäftigte	abhängig Beschäftigte in Vollzeiteinheiten	Aus- zubildende		
Anzahl							
76 031	74 239	6 128	24 018	53 611	975	H	
32 163	30 786	1 786	3 193	27 695	486	49	
13 833	13 534	1 222	1 746	11 767	349	49.3	
17 443	16 371	542	1 381	15 107	128	49.4	
198	188	8	38	155	10	50	
1 018	1 017	32	-	1 003	-	51	
18 898	18 642	2 478	686	17 048	472	52	
862	851	159	25	763	25	52.1	
18 037	17 791	2 319	661	16 285	447	52.2	
23 754	23 607	1 824	20 101	7 709	8	53	
23 754	23 607	1 824	20 101	7 709	8	53.2	
24 390	23 821	2 547	1 327	21 807	895	J	
3 341	3 285	894	254	2 798	113	58	
3 048	2 997	866	234	2 538	90	58.1	
293	288	28	20	260	22	58.2	
1 254	1 201	146	292	911	34	59	
1 170	1 133	142	279	856	32	59.1	
.	60	
.	61	
553	543	41	16	515	16	61.1	
145	133	12	13	120	4	61.9	
13 164	12 805	1 067	467	12 002	454	62	
8 512	8 275	610	353	7 737	297	62.01	
2 578	2 501	241	63	2 367	79	62.02	
3 367	3 305	184	160	3 095	200	63	
3 176	3 127	163	130	2 945	200	63.1	
191	179	21	30	150	-	63.9	

Noch: 2.1 Unternehmen/Einrichtungen, Umsatz, tätige Personen, abhängig Beschäftigte und Personalaufwand im Jahr 2012 nach Wirtschaftszweigen

Nr. der Klassifikation der WZ	Wirtschaftszweig	Unternehmen/ Einrichtungen insgesamt	Umsatz insgesamt ¹⁾	Personalaufwand		
				insgesamt	davon	
					Brutto- entgelte	Sozial- auf- wendungen des Arbeitgebers
		Anzahl	1 000 €			
L	Grundstücks- und Wohnungswesen	1 103	3 158 669	287 214	239 560	47 654
68	Grundstücks- u. Wohnungswesen	1 103	3 158 669	287 214	239 560	47 654
68.1	Kauf und Verkauf von eigenen Immobilien	117	241 518	7 737	6 667	1 070
68.2	Vermietung, Verpachtung von eigenen oder geleasteten Immobilien	564	2 445 458	192 168	159 790	32 379
68.3	Vermittlung und Verwaltung von Immobilien für Dritte	422	471 693	87 308	73 103	14 205
M	Erbringung von freiberuflichen, wissenschaftlichen und tech- nischen Dienstleistungen	3 790	4 975 547	1 721 608	1 436 576	285 032
69	Rechts- und Steuerberatung, Wirtschaftsprüfung	1 115	835 355	283 781	232 860	50 922
69.1	Rechtsberatung	469	411 566	80 662	65 032	15 631
69.2	Wirtschaftsprüfung und Steuer- beratung; Buchführung	646	423 789	203 119	167 828	35 291
70	Verwaltung und Führung von Unternehmen und Betrieben; Unternehmensberatung	415	1 061 565	332 297	282 340	49 957
70.1	Verwaltung und Führung von Unternehmen und Betrieben	218	593 982	154 938	131 761	23 177
70.2	Public-Relations- und Unternehmensberatung	197	467 583	177 359	150 578	26 780
71	Architektur- und Ingenieurbüros; technische, physikalische und chemische Untersuchung	1 569	2 124 530	678 978	566 482	112 496
71.1	Architektur- und Ingenieurbüros	1 410	1 925 434	604 309	504 282	100 027
71.2	Technische, physikalische und chemische Untersuchung	159	199 096	74 669	62 200	12 469
72	Forschung und Entwicklung	112	330 464	283 930	236 106	47 823
72.1	Forschung und Entwicklung im Bereich Natur-, Ingenieur-, Agrarwissenschaften und Medizin	106	322 867	274 553	228 295	46 258
72.2	Forschung und Entwicklung im Bereich Rechts-, Wirtschafts- und Sozialwissenschaften sowie im Bereich Sprach-, Kultur- und Kunstwissenschaften	6	7 596	9 377	7 811	1 565
73	Werbung und Marktforschung	329	335 302	79 759	66 984	12 775
73.1	Werbung	308	311 869	69 911	58 673	11 238
74	Sonstige freiberufliche, wissenschaftliche und technische Tätigkeiten	134	229 861	50 462	42 184	8 278
74.1	Ateliers für Textil-, Schmuck-, Grafik- u.ä. Design	25	14 698	3 209	2 725	484
74.2	Fotografie und Fotolabors	39	145 268	34 952	29 241	5 710
75	Veterinärwesen	115	58 471	12 401	9 620	2 781

1) Summe von Umsatz und sonstigen betrieblichen Erträgen

Tätige Personen am 30. September							Nr. der Klassi- fikation der WZ
insgesamt	darunter abhängig Beschäftigte						
	zusammen	und zwar				Aus- zubildende	
		in Teilzeit	geringfügig Beschäftigte	abhängig Beschäftigte in Vollzeiteinheiten			
Anzahl							
9 550	8 701	838	1 188	7 445	352	L	
9 550	8 701	838	1 188	7 445	352	68	
342	221	19	38	184	1	68.1	
5 395	4 925	502	506	4 317	186	68.2	
3 814	3 555	317	644	2 944	165	68.3	
56 210	52 747	7 416	8 578	42 764	1 635	M	
11 997	10 559	2 327	959	8 888	659	69	
4 209	3 407	696	366	2 871	215	69.1	
7 788	7 152	1 631	593	6 016	444	69.2	
7 408	7 279	1 158	283	6 546	190	70	
4 065	4 041	849	95	3 571	106	70.1	
3 343	3 238	309	188	2 975	84	70.2	
19 245	17 854	1 662	1 550	16 042	347	71	
17 022	15 749	1 451	1 347	14 166	298	71.1	
2 222	2 105	212	202	1 876	49	71.2	
6 857	6 836	1 437	427	5 718	215	72	
6 569	6 550	1 380	413	5 472	215	72.1	
288	286	57	14	246	-	72.2	
7 747	7 505	456	4 857	3 428	98	73	
7 185	6 952	373	4 641	3 085	94	73.1	
2 169	2 070	268	420	1 611	54	74	
160	140	2	21	123	4	74.1	
1 337	1 304	213	138	1 099	27	74.2	
788	643	109	82	532	74	75	

Noch: 2.1 Unternehmen/Einrichtungen, Umsatz, tätige Personen, abhängig Beschäftigte und Personalaufwand im Jahr 2012 nach Wirtschaftszweigen

Nr. der Klassifikation der WZ	Wirtschaftszweig	Unternehmen/ Einrichtungen insgesamt	Umsatz insgesamt ¹⁾	Personalaufwand		
				insgesamt	davon	
					Brutto- entgelte	Sozial- auf- wendungen des Arbeitgebers
		Anzahl	1 000 €			
N	Erbringung von sonstigen wirtschaftlichen Dienstleistungen	1 805	3 447 197	1 578 631	1 295 999	282 632
77	Vermietung von beweglichen Sachen	269	331 366	41 968	34 766	7 202
77.1	Vermietung von Kraftwagen	52	50 100	4 171	3 389	782
77.2	Vermietung von Gebrauchsgütern	27
77.3	Vermietung von Maschinen, Geräten und sonstigen beweglichen Sachen	186	234 731	32 926	27 340	5 585
77.4	Leasing von nichtfinanziellen immateriellen Vermögensgegenständen (ohne Copyrights)	3
78	Vermittlung und Überlassung von Arbeitskräften	240	693 904	580 283	476 078	104 206
78.1	Vermittlung von Arbeitskräften	23	17 435	10 737	8 895	1 843
78.2	Befristete Überlassung von Arbeitskräften	203	583 387	487 105	398 319	88 786
78.3	Sonstige Überlassung von Arbeitskräften	13	93 081	82 441	68 864	13 577
79	Reisebüros, Reiseveranstalter und Erbringung sonst. Reservierungsdienstleistungen	191	548 402	48 304	40 242	8 061
79.1	Reisebüros und Reiseveranstalter	180	531 491	44 873	37 367	7 506
79.9	Erbringung sonst. Reservierungsdienstleistungen	11	16 911	3 431	2 875	556
80	Wach- und Sicherheitsdienste sowie Detekteien	104	222 920	136 848	112 606	24 242
81	Gebäudebetreuung; Garten- und Landschaftsbau	720	961 773	513 653	418 436	95 217
81.1	Hausmeisterdienste	221	191 733	89 915	73 442	16 473
81.2	Reinigung von Gebäuden, Straßen und Verkehrsmitteln	245	531 981	346 623	283 052	63 571
81.3	Garten- und Landschaftsbau sowie Erbringung von sonstigen gärtnerischen Dienstleistungen	254	238 059	77 115	61 943	15 172
82	Erbringung von wirtschaftlichen Dienstleistungen für Unternehmen und Privatpersonen a.n.g.	281	688 833	257 575	213 870	43 704
82.1	Sekretariats- und Schreibdienste, Copy-Shops	14	9 501	1 918	1 526	392
82.3	Messe-, Ausstellungs- und Kongressveranstalter	54	159 655	32 459	27 008	5 451
82.9	Erbringung sonstiger wirtschaftlicher Dienstleistungen für Unternehmen und Privatpersonen	179	357 131	111 191	92 799	18 392
S/95	Reparatur von Datenverarbeitungsgeräten und Gebrauchsgütern	89	109 963	29 203	24 280	4 923
95.1	Reparatur von Datenverarbeitungs- und Telekommunikationsgeräten	16	60 133	13 247	11 031	2 217
95.2	Reparatur von Gebrauchsgütern	73	49 830	15 956	13 250	2 706

1) Summe von Umsatz und sonstigen betrieblichen Erträgen

Tätige Personen am 30. September							Nr. der Klassi- fikation der WZ
insgesamt	darunter abhängig Beschäftigte						
	zusammen	und zwar					
		in Teilzeit	geringfügig Beschäftigte	abhängig Beschäftigte in Vollzeiteinheiten	Aus- zubildende		
Anzahl							
92 225	90 966	19 698	20 637	66 244	1 072	N	
1 821	1 543	73	244	1 329	41	77	
232	184	10	37	153	9	77.1	
.	77.2	
1 316	1 110	45	134	991	25	77.3	
.	77.4	
27 806	27 653	1 319	3 521	24 045	359	78	
694	681	28	54	628	249	78.1	
24 219	24 083	1 167	3 414	20 622	69	78.2	
2 893	2 888	124	54	2 796	41	78.3	
2 259	2 120	269	270	1 808	98	79	
2 132	2 010	258	249	1 718	98	79.1	
128	111	10	21	90	-	79.9	
8 219	8 156	1 194	1 715	6 376	53	80	
40 422	39 949	13 598	13 678	23 189	340	81	
6 299	6 137	1 311	1 733	3 997	39	81.1	
30 271	30 127	12 018	11 499	15 963	183	81.2	
3 853	3 685	268	446	3 229	118	81.3	
11 697	11 545	3 244	1 208	9 497	182	82	
151	137	29	31	103	8	82.1	
1 020	988	142	124	814	45	82.3	
4 623	4 523	707	690	3 747	74	82.9	
1 331	1 251	74	104	1 139	9	S/95	
589	579	28	10	559	2	95.1	
742	672	46	94	579	7	95.2	

2.2 Umsatz, Bruttoanlageinvestitionen, Steuern und Subventionen im Jahr 2012 nach Wirtschaftszweigen

Nr. der Klassi- fikation der WZ	Wirtschaftszweig	Umsatz insgesamt ¹⁾	Bruttoanlage- investitionen insgesamt	Betriebliche Steuern und sonstige öffentliche Abgaben	Subventionen
H	Verkehr und Lagerei	7 218 470	766 172	39 373	42 687
49	Landverkehr und Transport in Rohrfernleitungen	3 161 917	375 604	21 545	41 079
49.3	Sonstige Personenbeförderung im Landverkehr	1 155 833	210 906	3 313	37 123
49.4	Güterbeförderung im Straßenverkehr, Umzugstransporte	1 566 978	121 174	17 099	3 957
50	Schifffahrt	12 937	2 815	36	-
51	Luffahrt	1 756 878	171 498	2 427	-
52	Lagerei sowie Erbringung von sonstigen Dienstleistungen für den Verkehr	2 022 070	212 655	13 080	1 601
52.1	Lagerei	280 787	78 991	698	-
52.2	Erbringung v. sonstigen Dienstleistungen für den Verkehr	1 741 283	133 664	12 382	1 601
53	Post-, Kurier- und Expressdienste	264 668	3 600	2 285	7
53.2	Sonstige Post-, Kurier- und Expressdienste	264 668	3 600	2 285	7
J	Information und Kommunikation	3 918 846	140 418	35 637	12 850
58	Verlagswesen	589 196	9 026	9 347	3 282
58.1	Verlegen von Büchern und Zeit- schriften; sonstiges Verlagswesen (ohne Software)	554 631	7 150	8 673	3 276
58.2	Verlegen von Software	34 565	1 876	675	6
59	Herstellung, Verleih u. Vertrieb von Filmen u. Fernsehprogrammen; Kinos; Tonstudios und Verlegen von Musik	110 842	5 324	1 346	351
59.1	Herstellung von Filmen und Fernsehprogrammen, deren Verleih und Vertrieb; Kinos	103 217	5 159	1 246	350
60	Rundfunkveranstalter
61	Telekommunikation
61.1	Leitungsgebundene Telekommunikation	107 769	9 830	1 539	-
61.9	Sonstige Telekommunikation	32 227	499	821	-
62	Erbringung von Dienstleistungen der Informationstechnologie	1 892 215	69 093	18 239	9 162
62.01	Programmierungstätigkeiten	826 328	37 266	12 567	5 363
62.02	Erbringung von Beratungs- leistungen auf dem Gebiet der Informationstechnologie	817 635	21 828	3 821	3 516
63	Informationsdienstleistungen	447 959	33 933	2 748	36
63.1	Datenverarbeitung, Hosting und damit verbundene Tätigkeiten; Webportale	427 101	33 564	2 329	3
63.9	Erbringung von sonstigen Informationsdienstleistungen	20 858	370	419	33

1) Summe von Umsatz und sonstigen betrieblichen Erträgen

Noch: 2.2 Umsatz, Bruttoanlageinvestitionen, Steuern und Subventionen im Jahr 2012
nach Wirtschaftszweigen

Nr. der Klassi- fikation der WZ	Wirtschaftszweig	Umsatz insgesamt ¹⁾	Bruttoanlage- investitionen insgesamt	Betriebliche Steuern und sonstige öffentliche Abgaben	Subventionen
L	Grundstücks- und Wohnungswesen	3 158 669	471 650	56 723	13 147
68	Grundstücks- u. Wohnungswesen	3 158 669	471 650	56 723	13 147
68.1	Kauf und Verkauf von eigenen Immobilien	241 518	31 450	2 397	-
68.2	Vermietung, Verpachtung von eigenen oder geleasteten Immobilien	2 445 458	391 474	43 240	12 749
68.3	Vermittlung und Verwaltung von Immobilien für Dritte	471 693	48 726	11 086	398
M	Erbringung von freiberuflichen, wissenschaftlichen und tech- nischen Dienstleistungen	4 975 547	291 092	52 979	272 921
69	Rechts- und Steuerberatung, Wirtschaftsprüfung	835 355	20 499	4 513	214
69.1	Rechtsberatung	411 566	5 760	1 284	83
69.2	Wirtschaftsprüfung und Steuer- beratung; Buchführung	423 789	14 739	3 229	132
70	Verwaltung und Führung von Unternehmen und Betrieben; Unternehmensberatung	1 061 565	29 960	14 164	2 104
70.1	Verwaltung und Führung von Unternehmen und Betrieben	593 982	16 429	9 942	621
70.2	Public-Relations- und Unternehmensberatung	467 583	13 531	4 223	1 484
71	Architektur- und Ingenieurbüros; technische, physikalische und chemische Untersuchung	2 124 530	77 295	24 995	7 327
71.1	Architektur- und Ingenieurbüros	1 925 434	64 873	21 883	6 525
71.2	Technische, physikalische und chemische Untersuchung	199 096	12 421	3 112	803
72	Forschung und Entwicklung	330 464	106 499	3 529	262 158
72.1	Forschung und Entwicklung im Bereich Natur-, Ingenieur-, Agrarwissenschaften und Medizin	322 867	98 170	3 518	256 842
72.2	Forschung und Entwicklung im Bereich Rechts-, Wirtschafts- und Sozialwissenschaften sowie im Bereich Sprach-, Kultur- und Kunstwissenschaften	7 596	8 328	10	5 316
73	Werbung und Marktforschung	335 302	7 126	3 685	199
73.1	Werbung	311 869	6 426	3 500	199
74	Sonstige freiberufliche, wissenschaftliche und technische Tätigkeiten	229 861	47 330	1 908	918
74.1	Ateliers für Textil-, Schmuck-, Grafik- u.ä. Design	14 698	345	235	12
74.2	Fotografie und Fotolabors	145 268	45 971	1 103	730
75	Veterinärwesen	58 471	2 383	186	-

1) Summe von Umsatz und sonstigen betrieblichen Erträgen

Noch: 2.2 Umsatz, Bruttoanlageinvestitionen, Steuern und Subventionen im Jahr 2012
nach Wirtschaftszweigen

Nr. der Klassi- fikation der WZ	Wirtschaftszweig	Umsatz insgesamt ¹⁾	Bruttoanlage- investitionen insgesamt	Betriebliche Steuern und sonstige öffentliche Abgaben	Subventionen
N	Erbringung von sonstigen wirt- schaftlichen Dienstleistungen	3 447 197	220 320	29 658	11 181
77	Vermietung von beweglichen Sachen	331 366	139 164	5 136	195
77.1	Vermietung von Kraftwagen	50 100	9 850	562	110
77.2	Vermietung von Gebrauchsgütern
77.3	Vermietung von Maschinen, Geräten und sonstigen beweglichen Sachen	234 731	124 783	4 154	77
77.4	Leasing von nichtfinanziellen immateriellen Vermögens- gegenständen (ohne Copyrights)
78	Vermittlung und Überlassung von Arbeitskräften	693 904	3 801	5 589	607
78.1	Vermittlung von Arbeitskräften	17 435	268	250	1
78.2	Befristete Überlassung von Arbeitskräften	583 387	3 464	4 744	509
78.3	Sonstige Überlassung von Arbeitskräften	93 081	68	595	97
79	Reisebüros, Reiseveranstalter und Erbringung sonst. Reservierungs- dienstleistungen	548 402	8 035	2 977	1 745
79.1	Reisebüros und Reiseveranstalter	531 491	7 837	2 778	39
79.9	Erbringung sonst. Reservierungs- dienstleistungen	16 911	199	199	1 705
80	Wach- und Sicherheitsdienste sowie Detekteien	222 920	4 562	1 252	446
81	Gebäudebetreuung; Garten- und Landschaftsbau	961 773	38 114	8 928	759
81.1	Hausmeisterdienste	191 733	7 176	1 814	71
81.2	Reinigung von Gebäuden, Straßen und Verkehrsmitteln	531 981	12 998	4 281	330
81.3	Garten- und Landschaftsbau sowie Erbringung von sonstigen gärtnerischen Dienstleistungen	238 059	17 940	2 833	358
82	Erbringung von wirtschaftlichen Dienstleistungen für Unternehmen und Privatpersonen a.n.g.	688 833	26 644	5 776	7 427
82.1	Sekretariats- und Schreibdienste, Copy-Shops	9 501	995	140	61
82.3	Messe-, Ausstellungs- und Kongressveranstalter	159 655	9 535	727	49
82.9	Erbringung sonstiger wirtschaftlicher Dienstleistungen für Unternehmen und Privatpersonen	357 131	11 913	4 078	6 331
S/95	Reparatur von Datenverarbeitungs- geräten und Gebrauchsgütern	109 963	6 529	803	24
95.1	Reparatur von Datenverarbeitungs- und Telekommunikationsgeräten	60 133	1 293	262	11
95.2	Reparatur von Gebrauchsgütern	49 830	5 237	542	13

1) Summe von Umsatz und sonstigen betrieblichen Erträgen

Teil 3 Bereinigtes Länderergebnis

3.1 Umsatz, tätige Personen, Bruttoentgelte und Bruttoanlageinvestitionen im Jahr 2012 der in Sachsen ansässigen Niederlassungen der Unternehmen/Einrichtungen

Nr. der Klassi- fikation der WZ	Wirtschaftszweig	Umsatz insgesamt ¹⁾	Tätige Personen am 30.September	Bruttoentgelte	Bruttoanlage- investitionen insgesamt
		1 000 €	Anzahl	1 000 €	
H	Verkehr und Lagerei	9 802 434	107 055	2 038 279	1 254 954
49	Landverkehr und Transport in Rohrfernleitungen	3 891 695	42 835	825 160	442 277
49.3	Sonstige Personenbeförderung im Landverkehr	1 611 146	18 367	385 142	262 823
49.4	Güterbeförderung im Straßenverkehr, Umzugstransporte	1 745 102	21 484	328 187	134 594
50	Schifffahrt	12 768	206	3 775	2 816
51	Luftfahrt	1 771 364	1 072	97 483	171 595
52	Lagerei sowie Erbringung von sonstigen Dienstleistungen für den Verkehr	3 379 648	29 159	729 548	620 412
52.1	Lagerei	294 624	1 121	29 251	79 791
52.2	Erbringung v. sonstigen Dienstleistungen für den Verkehr	3 085 025	28 038	700 297	540 621
53	Post-, Kurier- und Expressdienste	746 959	33 783	382 313	17 854
53.2	Sonstige Post-, Kurier- und Expressdienste	746 959	33 783	382 313	17 854
J	Information und Kommunikation	7 521 556	36 369	1 299 808	542 572
58	Verlagswesen	940 034	4 508	196 366	32 928
58.1	Verlegen von Büchern und Zeit- schriften; sonstiges Verlagswesen (ohne Software)	586 171	3 657	129 847	7 419
58.2	Verlegen von Software	353 863	852	66 519	25 509
59	Herstellung, Verleih u. Vertrieb von Filmen u. Fernsehprogrammen; Kinos; Tonstudios und Verlegen von Musik	180 942	2 109	36 912	7 885
59.1	Herstellung von Filmen und Fernsehprogrammen, deren Verleih und Vertrieb; Kinos	141 869	1 932	32 817	7 677
60	Rundfunkveranstalter
61	Telekommunikation
61.1	Leitungsgebundene Telekommunikation	1 329 730	1 990	92 123	217 614
61.9	Sonstige Telekommunikation	48 958	583	18 529	762
62	Erbringung von Dienstleistungen der Informationstechnologie	2 511 989	19 065	693 598	100 502
62.01	Programmierungstätigkeiten	1 239 555	11 301	419 336	55 630
62.02	Erbringung von Beratungsleistungen auf dem Gebiet der Informationstechnologie	701 218	3 676	120 521	24 681
63	Informationsdienstleistungen	539 184	4 401	106 321	79 499
63.1	Datenverarbeitung, Hosting und damit verbundene Tätigkeiten; Webportale	464 135	3 604	90 554	78 226
63.9	Erbringung von sonstigen Informationsdienstleistungen	75 049	797	15 767	1 273

1) Summe von Umsatz und sonstigen betrieblichen Erträgen

Noch: 3.1 Umsatz, tätige Personen, Bruttoentgelte und Bruttoanlageinvestitionen im Jahr 2012
der in Sachsen ansässigen Niederlassungen der Unternehmen/Einrichtungen

Nr. der Klassi- fikation der WZ	Wirtschaftszweig	Umsatz insgesamt ¹⁾	Tätige Personen am 30.September	Bruttoentgelte	Bruttoanlage- investitionen insgesamt
		1 000 €	Anzahl	1 000 €	
L	Grundstücks- und Wohnungswesen	3 763 434	20 560	331 612	552 058
68	Grundstücks- u. Wohnungswesen	3 763 434	20 560	331 612	552 058
68.1	Kauf und Verkauf von eigenen Immobilien	254 171	643	14 719	32 374
68.2	Vermietung, Verpachtung von eigenen oder geleasteten Immobilien	2 804 768	10 757	178 176	460 014
68.3	Vermittlung und Verwaltung von Immobilien für Dritte	704 495	9 160	138 717	59 669
M	Erbringung von freiberuflichen, wissenschaftlichen und tech- nischen Dienstleistungen	6 689 912	90 290	1 962 228	403 415
69	Rechts- und Steuerberatung, Wirtschaftsprüfung	1 385 185	23 013	434 664	30 851
69.1	Rechtsberatung	635 549	8 955	112 720	9 919
69.2	Wirtschaftsprüfung und Steuer- beratung; Buchführung	749 636	14 058	321 944	20 932
70	Verwaltung und Führung von Unternehmen und Betrieben; Unternehmensberatung	972 670	9 401	233 062	38 654
70.1	Verwaltung und Führung von Unternehmen und Betrieben	598 767	4 544	135 769	19 506
70.2	Public-Relations- und Unternehmensberatung	373 903	4 857	97 293	19 148
71	Architektur- und Ingenieurbüros; technische, physikalische und chemische Untersuchung	2 851 678	31 605	787 612	99 427
71.1	Architektur- und Ingenieurbüros	2 464 790	27 238	637 233	83 163
71.2	Technische, physikalische und chemische Untersuchung	386 888	4 367	150 379	16 264
72	Forschung und Entwicklung	614 486	10 386	356 733	162 639
72.1	Forschung und Entwicklung im Bereich Natur-, Ingenieur-, Agrarwissenschaften und Medizin	605 033	10 062	348 122	154 286
72.2	Forschung und Entwicklung im Bereich Rechts-, Wirtschafts- und Sozialwissenschaften sowie im Bereich Sprach-, Kultur- und Kunstwissenschaften	9 453	324	8 610	8 353
73	Werbung und Marktforschung	436 897	9 968	79 146	12 774
73.1	Werbung	411 208	9 355	70 507	11 966
74	Sonstige freiberufliche, wissenschaftliche und technische Tätigkeiten	339 499	4 498	58 786	53 067
74.1	Ateliers für Textil-, Schmuck-, Grafik- u.ä. Design	40 406	788	4 282	1 436
74.2	Fotografie und Fotolabors	178 340	1 960	34 803	48 542
75	Veterinärwesen	89 499	1 419	12 224	6 003

1) Summe von Umsatz und sonstigen betrieblichen Erträgen

Noch: 3.1 Umsatz, tätige Personen, Bruttoentgelte und Bruttoanlageinvestitionen im Jahr 2012
der in Sachsen ansässigen Niederlassungen der Unternehmen/Einrichtungen

Nr. der Klassi- fikation der WZ	Wirtschaftszweig	Umsatz insgesamt ¹⁾	Tätige Personen am 30.September	Bruttoentgelte	Bruttoanlage- investitionen insgesamt
		1 000 €	Anzahl	1 000 €	
N	Erbringung von sonstigen wirtschaftlichen Dienstleistungen	5 238 947	142 040	2 086 345	345 369
77	Vermietung von beweglichen Sachen	597 486	3 970	70 129	215 012
77.1	Vermietung von Kraftwagen	114 643	658	9 992	40 876
77.2	Vermietung von Gebrauchsgütern	84 278	891	15 379	13 330
77.3	Vermietung von Maschinen, Geräten und sonstigen beweglichen Sachen	377 834	2 370	44 555	160 756
77.4	Leasing von nichtfinanziellen immateriellen Vermögensgegenständen (ohne Copyrights)	20 731	52	203	49
78	Vermittlung und Überlassung von Arbeitskräften	1 323 668	50 546	939 788	9 204
78.1	Vermittlung von Arbeitskräften	38 351	1 412	18 301	441
78.2	Befristete Überlassung von Arbeitskräften	1 130 481	44 903	823 059	8 670
78.3	Sonstige Überlassung von Arbeitskräften	154 836	4 231	98 428	93
79	Reisebüros, Reiseveranstalter und Erbringung sonst. Reservierungsdienstleistungen	622 635	3 918	60 874	9 782
79.1	Reisebüros und Reiseveranstalter	603 654	3 739	57 920	9 565
79.9	Erbringung sonst. Reservierungsdienstleistungen	18 981	179	2 955	217
80	Wach- und Sicherheitsdienste sowie Detekteien	330 067	11 946	170 797	6 753
81	Gebäudebetreuung; Garten- und Landschaftsbau	1 292 905	52 135	488 021	58 374
81.1	Hausmeisterdienste	351 932	11 455	96 694	18 669
81.2	Reinigung von Gebäuden, Straßen und Verkehrsmitteln	641 289	34 923	317 045	18 292
81.3	Garten- und Landschaftsbau sowie Erbringung von sonstigen gärtnerischen Dienstleistungen	299 684	5 757	74 283	21 413
82	Erbringung von wirtschaftlichen Dienstleistungen für Unternehmen und Privatpersonen a.n.g.	1 072 187	19 526	356 735	46 243
82.3	Messe-, Ausstellungs- und Kongressveranstalter	165 915	1 471	28 063	10 290
82.9	Erbringung sonstiger wirtschaftlicher Dienstleistungen für Unternehmen und Privatpersonen	527 821	7 663	142 183	25 347
S/95	Reparatur von Datenverarbeitungsgeräten und Gebrauchsgütern	170 137	2 431	32 867	7 497
95.1	Reparatur von Datenverarbeitungs- und Telekommunikationsgeräten	88 384	903	16 893	1 752
95.2	Reparatur von Gebrauchsgütern	81 753	1 528	15 974	5 745

1) Summe von Umsatz und sonstigen betrieblichen Erträgen

Anhang: Wirtschaftszweigklassifikation WZ 2008**Übersicht über die Abschnitte, Abteilungen und Gruppen im Dienstleistungsbereich**

Lfd. Nr.	WZ 2008 Code	WZ 2008 - Bezeichnung
1	H	ABSCHNITT H – VERKEHR UND LAGEREI
2	49	Landverkehr und Transport in Rohrfernleitungen
3	49.1	Personenbeförderung im Eisenbahnfernverkehr
4	49.2	Güterbeförderung im Eisenbahnverkehr
5	49.3	Sonstige Personenbeförderung im Landverkehr
6	49.4	Güterbeförderung im Straßenverkehr, Umzugstransporte
7	49.5	Transport in Rohrfernleitungen
8	50	Schifffahrt
9	50.1	Personenbeförderung in der See- und Küstenschifffahrt
10	50.2	Güterbeförderung in der See- und Küstenschifffahrt
11	50.3	Personenbeförderung in der Binnenschifffahrt
12	50.4	Güterbeförderung in der Binnenschifffahrt
13	51	Luftfahrt
14	51.1	Personenbeförderung in der Luftfahrt
15	51.2	Güterbeförderung in der Luftfahrt und Raumtransport
16	52	Lagererei sowie Erbringung von sonstigen Dienstleistungen für den Verkehr
17	52.1	Lagererei
18	52.2	Erbringung von sonstigen Dienstleistungen für den Verkehr
19	53	Post-, Kurier- und Expressdienste
20	53.1	Postdienste von Universaldienstleistungsanbietern
21	53.2	Sonstige Post-, Kurier- und Expressdienste
22	J	ABSCHNITT J – INFORMATION UND KOMMUNIKATION
23	58	Verlagswesen
24	58.1	Verlegen von Büchern und Zeitschriften; sonstiges Verlagswesen (ohne Software)
25	58.2	Verlegen von Software
26	59	Herstellung, Verleih und Vertrieb von Filmen und Fernsehprogrammen; Kinos; Tonstudios und Verlegen von Musik
27	59.1	Herstellung von Filmen und Fernsehprogrammen, deren Verleih und Vertrieb; Kinos
28	59.2	Tonstudios; Herstellung von Hörfunkbeiträgen; Verlegen von bespielten Tonträgern und Musikalien
29	60	Rundfunkveranstalter
30	60.1	Hörfunkveranstalter
31	60.2	Fernsehveranstalter
32	61	Telekommunikation
33	61.1	Leitungsgebundene Telekommunikation
34	61.2	Drahtlose Telekommunikation
35	61.3	Satellitentelekommunikation
36	61.9	Sonstige Telekommunikation
37	62	Erbringung von Dienstleistungen der Informationstechnologie
38	63	Informationsdienstleistungen
39	63.1	Datenverarbeitung, Hosting und damit verbundene Tätigkeiten; Webportale
40	63.9	Erbringung von sonstigen Informationsdienstleistungen
41	L	ABSCHNITT L – GRUNDSTÜCKS- UND WOHNUNGSWESEN
42	68	Grundstücks- und Wohnungswesen
43	68.1	Kauf und Verkauf von eigenen Grundstücken, Gebäuden und Wohnungen (Immobilien)
44	68.2	Vermietung, Verpachtung von eigenen oder geleasteten Grundstücken, Gebäuden und Wohnungen (Immobilien)
45	68.3	Vermittlung und Verwaltung von Grundstücken, Gebäuden und Wohnungen (Immobilien) für Dritte

Noch: Übersicht über die Abschnitte, Abteilungen und Gruppen im Dienstleistungsbereich

Lfd. Nr.	WZ 2008 Code	WZ 2008 - Bezeichnung (a.n.g. = anderweitig nicht genannt)
46	M	ABSCHNITT M – ERBRINGUNG VON FREIBERUFLICHEN, WISSENSCHAFTLICHEN UND TECHNISCHEN DIENSTLEISTUNGEN
47	69	Rechts- und Steuerberatung, Wirtschaftsprüfung
48	69.1	Rechtsberatung
49	69.2	Wirtschaftsprüfung und Steuerberatung; Buchführung
50	70	Verwaltung und Führung von Unternehmen und Betrieben; Unternehmensberatung
51	70.1	Verwaltung und Führung von Unternehmen und Betrieben
52	70.2	Public-Relations- und Unternehmensberatung
53	71	Architektur- und Ingenieurbüros; technische, physikalische und chemische Untersuchung
54	71.1	Architektur- und Ingenieurbüros
55	71.2	Technische, physikalische und chemische Untersuchung
56	72	Forschung und Entwicklung
57	72.1	Forschung und Entwicklung im Bereich Natur-, Ingenieur-, Agrarwissenschaften und Medizin
58	72.2	Forschung und Entwicklung im Bereich Rechts-, Wirtschafts- und Sozialwissenschaften sowie im Bereich Sprach-, Kultur- und Kunstwissenschaften
59	73	Werbung und Marktforschung
60	73.1	Werbung
61	73.2	Markt- und Meinungsforschung
62	74	Sonstige freiberufliche, wissenschaftliche und technische Tätigkeiten
63	74.1	Ateliers für Textil-, Schmuck-, Grafik- u. ä. Design
64	74.2	Fotografie und Fotolabors
65	74.3	Übersetzen und Dolmetschen
66	74.9	Sonstige freiberufliche, wissenschaftliche und technische Tätigkeiten a. n. g.
67	75	Veterinärwesen
68	75.0	Veterinärwesen
69	N	ABSCHNITT N – ERBRINGUNG VON SONSTIGEN WIRTSCHAFTLICHEN DIENSTLEISTUNGEN
70	77	Vermietung von beweglichen Sachen
71	77.1	Vermietung von Kraftwagen
72	77.2	Vermietung von Gebrauchsgütern
73	77.3	Vermietung von Maschinen, Geräten und sonstigen beweglichen Sachen
74	77.4	Leasing von nichtfinanziellen immateriellen Vermögensgegenständen (ohne Copyrights)
75	78	Vermittlung und Überlassung von Arbeitskräften
76	78.1	Vermittlung von Arbeitskräften
77	78.2	Befristete Überlassung von Arbeitskräften
78	78.3	Sonstige Überlassung von Arbeitskräften
79	79	Reisebüros, Reiseveranstalter und Erbringung sonstiger Reservierungsdienstleistungen
80	79.1	Reisebüros und Reiseveranstalter
81	79.9	Erbringung sonstiger Reservierungsdienstleistungen
82	80	Wach- und Sicherheitsdienste sowie Detekteien
83	80.1	Private Wach- und Sicherheitsdienste
84	80.2	Sicherheitsdienste mithilfe von Überwachungs- und Alarmsystemen
85	80.3	Detekteien
86	81	Gebäudebetreuung; Garten- und Landschaftsbau
87	81.1	Hausmeisterdienste
88	81.2	Reinigung von Gebäuden, Straßen und Verkehrsmitteln
89	81.3	Garten- und Landschaftsbau sowie Erbringung von sonstigen gärtnerischen Dienstleistungen
90	82	Erbringung von wirtschaftlichen Dienstleistungen für Unternehmen und Privatpersonen a. n. g.
91	82.1	Sekretariats- und Schreibdienste, Copy-Shops
92	82.2	Call Center
93	82.3	Messe-, Ausstellungs- und Kongressveranstalter
94	82.9	Erbringung sonstiger wirtschaftlicher Dienstleistungen für Unternehmen und Privatpersonen
95	S	ABSCHNITT S – ERBRINGUNG VON SONSTIGEN DIENSTLEISTUNGEN
96	95.1	Reparatur von Datenverarbeitungs- und Telekommunikationsgeräten
97	95.2	Reparatur von Gebrauchsgütern

Herausgeber:

Statistisches Landesamt des Freistaates Sachsen

Redaktion:

Statistisches Landesamt des Freistaates Sachsen

Gestaltung und Satz:

Statistisches Landesamt des Freistaates Sachsen

Redaktionsschluss:

August 2014

Bezug:

Statistisches Landesamt des Freistaates Sachsen

Hausanschrift: Macherstraße 63, 01917 Kamenz

Telefon: +49 3578 33-1424

Telefax: +49 3578 33-1499

E-Mail: vertrieb@statistik.sachsen.de

www.statistik.sachsen.de/shop

Verteilerhinweis

Diese Informationsschrift wird von der Sächsischen Staatsregierung im Rahmen ihrer verfassungsmäßigen Verpflichtung zur Information der Öffentlichkeit herausgegeben. Sie darf weder von politischen Parteien noch von deren Kandidaten oder Helfern zum Zwecke der Wahlwerbung verwendet werden. Dies gilt für alle Wahlen.

Missbräuchlich ist insbesondere die Verteilung auf Wahlveranstaltungen, an Informationsständen der Parteien sowie das Einlegen, Aufdrucken oder Aufkleben parteipolitischer Informationen oder Werbemittel.

Untersagt ist auch die Weitergabe an Dritte zur Verwendung bei der Wahlwerbung.

Copyright

Statistisches Landesamt des Freistaates Sachsen, Kamenz, 2014

Vervielfältigung und Verbreitung, auch auszugsweise, mit Quellenangabe gestattet.

ISSN 2195-4011