



Statistischer Bericht



Arbeitskosten im Produzierenden Gewerbe und im Dienstleistungsbereich im Freistaat Sachsen

2012

N III 1 – 4j/12

Zeichenerklärung

- Nichts vorhanden (genau Null)
- 0 weniger als die Hälfte von 1 in der letzten besetzten Stelle, jedoch mehr als nichts
- ... Angabe fällt später an
- / Zahlenwert nicht sicher genug
- . Zahlenwert unbekannt oder geheim zu halten
- x Tabellenfach gesperrt, weil Aussage nicht sinnvoll
- () Aussagewert ist eingeschränkt
- p vorläufige Zahl
- r berichtigte Zahl
- s geschätzte Zahl

Inhalt

	Seite
Vorbemerkungen	3
Definitionen	4
Ergebnisse	5
 Tabellen	
1. Bruttoarbeitskosten je Vollzeiteinheit 2012 nach Kostenarten, Wirtschaftszweigen und Unternehmensgrößenklassen	8
2. Abweichung der Bruttoarbeitskosten je Vollzeiteinheit vom Durchschnitt des Produzierenden Gewerbes bzw. des Dienstleistungsbereiches 2012 nach Wirtschaftszweigen	192
3. Brutto- und Nettoarbeitskosten je geleistete Stunde 2012 nach ausgewählten Wirtschaftszweigen	195
4. Nettoarbeitskosten je geleistete Stunde in Deutschland, im früheren Bundesgebiet und Berlin, in den neuen Ländern und im Freistaat Sachsen 2012 nach ausgewählten Wirtschaftszweigen	198
5. Nettoarbeitskosten je geleistete Arbeitsstunde 2008 und 2012 nach ausgewählten Wirtschaftszweigen	199
6. Bruttoarbeitskosten je Vollzeiteinheit 2008 und 2012 nach Kostenarten und ausgewählten Wirtschaftszweigen	202
Erläuterung der Fußnoten	204
 Abbildungen	
Abb. 1 Bruttoarbeitskosten und Lohnnebenkosten je Vollzeiteinheit 2012 nach Wirtschaftszweigen	205
Abb. 2 Bruttoarbeitskosten je Vollzeiteinheit 2012 nach Kostenarten	206
Abb. 3 Anteil der Lohnnebenkosten an den Bruttoverdiensten im Produzierenden Gewerbe 2012 nach Unternehmensgrößenklassen	207
Abb. 4 Sonstige Lohnnebenkosten im Produzierenden Gewerbe 2012 nach Unternehmensgrößenklassen	207
Abb. 5 Gliederung der Bruttoarbeitskosten je Vollzeiteinheit im Produzierenden Gewerbe 2008	208
Abb. 6 Gliederung der Bruttoarbeitskosten je Vollzeiteinheit im Produzierenden Gewerbe 2012	209
Abb. 7 Gliederung der Bruttoarbeitskosten je Vollzeiteinheit im Dienstleistungsbereich 2008	210
Abb. 8 Gliederung der Bruttoarbeitskosten je Vollzeiteinheit im Dienstleistungsbereich 2012	211
 Erhebungsbogen	
Arbeitskostenerhebung 2012	

Vorbemerkungen

Art der Erhebung

Der vorliegende Bericht enthält Ergebnisse der Arbeitskostenerhebung 2012, die in allen Mitgliedsstaaten der Europäischen Union durchgeführt wurde. Die Arbeitskostenerhebung findet im Abstand von vier Jahren statt. Sie erfasst die Gesamtheit aller von den Arbeitgebern im Zusammenhang mit der Beschäftigung von Arbeitnehmern entstehenden Aufwendungen nach einem einheitlichen Merkmalskatalog, strukturiert nach Bundesland, Wirtschaftszweig und Unternehmensgrößenklasse. Im Ergebnis dieser Statistik werden neben den Bruttoverdiensten die gesamten Lohnnebenkosten in ihren Bestandteilen je Arbeitnehmer ermittelt. Die Berechnung der Arbeitskosten je geleistete Stunde ist der umfassendste und genaueste Ausdruck für den Preis, den die Unternehmen für den Einsatz von Arbeit effektiv zu zahlen haben.

In allen Mitgliedsstaaten der Europäischen Union stehen somit vergleichbare Angaben für wirtschafts-, sozial- und regionalpolitische Aufgaben zur Verfügung. Die Ergebnisse dieser Erhebung bilden außerdem eine wichtige Grundlage für Verhandlungen der Tarifparteien und geben den Unternehmen die Möglichkeit, die eigenen Arbeitskosten mit Durchschnittswerten der Branche oder anderen Wirtschaftszweigen im In- und Ausland zu vergleichen.

Rechtsgrundlagen

- Verdienststatistikgesetz (VerdStatG) vom 21. Dezember 2006 (BGBl. I S. 3291), zuletzt geändert durch Artikel 4 des Gesetzes vom 4. November 2010 (BGBl. I S. 1480)
 - Verdienststatistikverordnung 2012 (VerdStatV 2012) vom 2. November 2012 (BGBl. I S. 2277)
 - Verordnung (EG) Nr. 530/1999 des Rates vom 9. März 1999 zur Statistik über die Struktur der Verdienste und der Arbeitskosten (Abl. L 63 vom 12.03.1999, S 6)
 - Bundesstatistikgesetz (BStatG) vom 22. Januar 1987 (BGBl. I S. 462, 565), zuletzt geändert durch Artikel 3 des Gesetzes vom 7. September 2007 (BGBl. I S. 2246)
- Erhoben wurden die Angaben zu §5 des VerdStatG, §1 VerdStatV 2012 sowie Artikel 6 Absatz 1 und entsprechend Artikel 11 der Verordnung (EG) Nr. 530/1999.

Methodische Hinweise

Die Ziehung der Stichprobe und die Auswertungen erfolgten nach der Wirtschaftszweigsystematik 2008 (WZ 2008) über nachfolgend aufgeführte Wirtschaftsabschnitte:

Produzierendes Gewerbe:

- B Bergbau und Gewinnung von Steinen und Erden
- C Verarbeitendes Gewerbe
- D Energieversorgung
- E Wasserversorgung; Abwasser- und Abfallentsorgung und Beseitigung von Umweltverschmutzungen
- F Baugewerbe

Dienstleistungsbereich:

- G Handel; Instandhaltung und Reparatur von Kraftfahrzeugen

- H Verkehr und Lagerei
- I Gastgewerbe
- J Information und Kommunikation
- K Erbringung von Finanz- und Versicherungsdienstleistungen
- L Grundstücks- und Wohnungswesen
- M Erbringung von freiberuflichen, wissenschaftlichen und technischen Dienstleistungen
- N Erbringung von sonstigen wirtschaftlichen Dienstleistungen
- O Öffentliche Verwaltung, Verteidigung; Sozialversicherung
- P Erziehung und Unterricht
- Q Gesundheits- und Sozialwesen
- R Kunst, Unterhaltung und Erholung
- S Erbringung von sonstigen Dienstleistungen

In den Wirtschaftsabschnitten B bis N und Q bis S sowie in den Gruppen 85.5 und 85.6 des Wirtschaftsabschnittes P wurde die Erhebung mittels einer Stichprobenziehung durchgeführt. Für den Wirtschaftsabschnitt „Öffentliche Verwaltung, Verteidigung, Sozialversicherung“ (O) sowie Teile des Wirtschaftsabschnittes „Erziehung und Unterricht“ (P) wurden keine Primärerhebungen durchgeführt. Hier wurden die Daten der Personalstandstatistik ausgewertet. Auch für Teile der Wirtschaftsgruppe 86.1 „Krankenhäuser“ wurden Ergebnisse aus der Personalstandstatistik gewonnen. Sie basieren auf Angaben von Beschäftigten in Krankenhäusern und Hochschulkliniken in kommunaler oder landeshoheitlicher Trägerschaft, die aufgrund rechtlicher Unselbständigkeit durch die Stichprobe der Arbeitskostenerhebung nicht erfasst werden konnten. Zur Entlastung der Wirtschaft erfolgt die Erhebung nur bei Unternehmen mit zehn und mehr Beschäftigten. Deutschlandweit wurden für die Erhebung 2012 rund 32 000 Unternehmen ausgewählt. Das entsprach rund 10 Prozent des Erhebungsbereiches. In die Erhebung einbezogen wurden alle voll- und teilzeitbeschäftigten Arbeitnehmer aber auch geringfügig und kurzfristig beschäftigte Arbeitnehmer, Auszubildende, Praktikanten sowie leitende Angestellte und Geschäftsführer, sofern sie auf der Grundlage eines Arbeitsvertrages tätig waren. Auswahlgrundlage für die Arbeitskostenerhebung 2012 bildete das Unternehmensregister. In Sachsen wurden anteilig 1 917 Unternehmen (12,6 Prozent) des Erhebungsbereiches befragt. Weil es sich bei der Arbeitskostenerhebung um eine Stichprobe handelt, sind die Ergebnisse mit einem unvermeidlichen Stichprobenfehler behaftet. Dieser ist unter anderem von der Streuung der Merkmale in der Grundgesamtheit und vom Auswahlverfahren abhängig und wird üblicherweise als so genannter relativer Standardfehler in Prozent angegeben.

Eine uneingeschränkte Veröffentlichung wird nur dann vorgenommen, wenn der relative Standardfehler weniger als 5 Prozent beträgt. Beträgt der Standardfehler 5 Prozent oder mehr, aber weniger als 10 Prozent, so werden die Angaben in Klammern gesetzt. Beträgt der Stichpro-

benfahler 10 Prozent oder mehr, so wird der Wert nicht ausgewiesen und durch einen Schrägstrich („/“) ersetzt.

Wesentliche Neuerungen gegenüber der Arbeitskostenerhebung 2008 waren:

- Erstmals erfolgte die Ziehung der Stichprobe im Statistischen Bundesamt.
- Bei der Ermittlung der Anzahl der Arbeitnehmer im Unternehmen für die Stichprobe, wurden erstmals auch die geringfügig Beschäftigten berücksichtigt.
- Die Umlage für das Insolvenzgeld und die Beiträge zur gesetzlichen Unfallversicherung wurden aus Gründen der Konsistenz und zur Qualitätsverbesserung wieder erhoben und nicht berechnet.
- Bei den Sachleistungen wurden die Kosten Firmenwagen, Belegschaftseinrichtungen sowie Aktienoptionen und Aktienkaufpläne für Zwecke der Volkswirtschaftlichen Gesamtrechnungen in einzelnen Positionen abgefragt.
- Um belastbare Daten über die betriebliche Altersvorsorge in Deutschland zu erhalten, wurde das Merkmalspektrum für die betriebliche Altersvorsorge in der Arbeitskostenerhebung überarbeitet und nicht nur die Entgeltumwandlung sondern alle Aufwendungen der Arbeitnehmer erfasst. Gleichzeitig wurde es mit der VerdStatV 2012 wieder möglich die Zahl der Beschäftigten mit Anwartschaften zu erfragen.
- Die Übermittlung der Daten war nur noch über das IDEV-Formular möglich. Alternativ konnte das IDEV-Formular per Hand oder mittels IDEV-Datenimport befüllt werden. Das Online-Verfahren eSTATISTIK.core wurde für diese Erhebung ausgeschlossen.
- Eine neue Dialog-Fachanwendung zur Plausibilisierung der Merkmale der Arbeitskosten kam zum Einsatz.

Die Darstellung der Ergebnisse erfolgt nach dem Wirtschaftszweig des Betriebes bzw. Unternehmensteiles für alle Betriebe bzw. Unternehmensteile in Sachsen, unabhängig vom Sitz des Unternehmens in Deutschland.

Dargestellt werden die Arbeitskosten je Vollzeiteinheit, gegliedert nach Kostenarten, sowie die Arbeitskosten je geleistete Stunde. Vollzeiteinheiten sind Vollzeitbeschäftigte sowie entsprechend ihrer tatsächlich geleisteten Arbeitsstunden in Vollzeitarbeitsplätze umgerechnete Teilzeitbeschäftigte.

Seit dem Berichtsjahr 2008 wurde der Indikator Arbeitskosten je geleistete Stunde nach den Standards der Internationalen Arbeitsorganisation (ILO) berechnet, d.h. unter Einschluss der Arbeitskosten und der Arbeitsstunden der Auszubildenden und unter Abzug von Lohnsubventionen. Zur Kennzeichnung des Abzugs der Lohnsubventionen wurde der Begriff Nettoarbeitskosten eingeführt. Die Arbeitskosten vor Abzug der Lohnsubventionen werden als Bruttoarbeitskosten bezeichnet.

Definitionen

Arbeitnehmerentgelt

Das Arbeitnehmerentgelt umfasst sämtliche Geld- und Sachleistungen, die von einem Arbeitgeber an einen Arbeitnehmer erbracht werden und zwar als Entgelt für die von diesem im Berichtszeitraum geleistete Arbeit. Das Arbeitnehmerentgelt gliedert sich in Bruttoverdienste sowie Sozialbeiträge der Arbeitgeber.

Aufwendungen für die betriebliche Altersversorgung

Dazu zählen die arbeitgeberfinanzierten Aufwendungen für betriebliche Ruhegeldzusagen, Zuwendungen an Pensions- und Unterstützungskassen (auch Zusatzversorgungskassen sowie Zusatzversorgungseinrichtungen des öffentlichen Dienstes), Beiträge zu Direktversicherungen, Beiträge an den Pensionsfonds sowie Beiträge an den Pensions-Sicherungs-Verein VVaG. Sie umfassen nicht arbeitnehmerfinanzierte Beiträge, also Beiträge aus Entgeltumwandlungen.

Bruttoarbeitskosten

Die Bruttoarbeitskosten umfassen die Gesamtheit aller von den Arbeitgebern im Zusammenhang mit der Beschäftigung von Arbeitskräften getragenen Aufwendungen vor Abzug von Lohnsubventionen. Zu den Arbeitskosten gehören das Arbeitnehmerentgelt mit Bruttoverdiensten in Form von Geld- und Sachleistungen sowie den Sozialbeiträgen der Arbeitgeber, die Kosten der beruflichen Aus- und Weiterbildung, sonstige Aufwendungen sowie Steuern auf die Verdienstsomme oder Beschäftigtenzahl.

Bruttoverdienste

Zu den Bruttoverdiensten zählen das Entgelt für die geleistete Arbeitszeit, Sonderzahlungen, vermögenswirksame Leistungen, Vergütung für nicht gearbeitete Tage (Vergütung für gesetzlich, vertraglich oder freiwillig gewährte Urlaubs- und Feiertage oder sonstige Ausfalltage) sowie Sachleistungen.

Entgelt für geleistete Arbeitszeit

Es umfasst die für die tatsächlich geleistete Arbeitszeit entstandenen Aufwendungen. Nicht enthalten sind die Vergütung arbeitsfreier Tage wie Urlaub, Feiertage und Leistungen der Entgeltfortzahlung sowie Leistungen zur Vermögensbildung der Arbeitnehmer.

Entgeltumwandlung der Arbeitnehmer für betriebliche Altersversorgung

Bei der Entgeltumwandlung (Gehaltsverzicht) wird zwischen Arbeitgeber und Beschäftigten vereinbart, künftige Teile des Bruttoverdienstes zu Gunsten einer betrieblichen Altersversorgung einzusetzen (§ 1 Abs. 2 Nr. 3 BetrAVG). Erfasst werden die umgewandelten Verdienstbestandteile aller Durchführungswege (Direktzusage, Unterstützungskasse, Direktversicherung, Pensionskasse, Pensionsfonds).

Geleistete Arbeitsstunden

Arbeitsstunden, die von den Arbeitnehmern tatsächlich geleistet wurden. Begrifflich handelt es sich um die bezahlten Stunden insgesamt abzüglich der bezahlten Stunden für Urlaubstage, Krankheitstage, gesetzliche Feiertage und sonstige Ausfalltage.

Gesetzliche Arbeitgeberbeiträge zur Sozialversicherung

Darunter fallen alle vom Arbeitgeber an Sozialversicherungsträger zu entrichtenden gesetzlichen Beiträge. Die Beiträge sind unter Abzug aller Zuschüsse anzugeben. Sie umfassen Beiträge zur Renten-, Kranken-, Pflege-, Arbeitslosenversicherung, zur Unfallversicherung, Umlage für das Insolvenzgeld sowie alle sonstigen, anderweitig nicht genannten gesetzlichen Beiträge.

Gesetzliche Lohnnebenkosten

Als gesetzliche Lohnnebenkosten werden die vom Gesetzgeber festgelegten und vom Arbeitgeber zu tragenden Kosten im Zusammenhang mit der Beschäftigung von Arbeitnehmern bezeichnet. Dazu zählen: gesetzliche Arbeitgeberbeiträge zur Sozialversicherung, Entgeltfortzahlung, unterstellte Sozialbeiträge zur Alters- und Gesundheitsvorsorge von Beamten, Sozialbeiträge der Arbeitgeber für Auszubildende, Steuern auf die Lohnsumme oder Beschäftigtenzahl.

Gesetzliche Personalnebenkosten

Alle Personalnebenkosten, die vom Gesetzgeber festgelegt und vom Arbeitgeber getragen werden. Dazu zählen: gesetzliche Arbeitgeberbeiträge zur Sozialversicherung, Vergütung gesetzlicher Feiertage, Entgeltfortzahlung, unterstellte Sozialbeiträge zur Alters- und Gesundheitsvorsorge von Beamten, Steuern auf die Lohnsumme oder Beschäftigtenzahl.

Kosten für berufliche Aus- und Weiterbildung

Dazu gehören: Sachkosten für den laufenden Betrieb, Abschreibungen für Räume und Einrichtungen, die der beruflichen Aus- und Weiterbildung dienen, Vergütungen für firmenfremdes Ausbildungspersonal, Stipendien zur Gewinnung beruflich qualifizierter Nachwuchskräfte, Kosten für Lehrgänge, verwendetes Material für die Aus- und Weiterbildung, Prüfungsgebühren, Beitragszahlungen an Sozialkassen für Zwecke der Berufsausbildung (z. B. im Baugewerbe).

Lohnnebenkosten

Lohnnebenkosten sind alle Arbeitskosten, die nicht zu den Bruttoverdiensten gerechnet werden. Dazu zählen: die Sozialbeiträge der Arbeitgeber, die Kosten der beruflichen Aus- und Weiterbildung, die sonstigen Aufwendungen des Arbeitgebers und Steuern auf die Lohnsumme oder Beschäftigtenzahl.

Lohnsubventionen

Lohnsubventionen sind dem Arbeitgeber ganz oder teilweise erstattete Lohn- und Gehaltszahlungen (Einstellungszuschüsse, Eingliederungsbeihilfen), jedoch nicht Zuschüsse zur Finanzierung der Arbeitgeberbeiträge zur Sozialversicherung oder der Berufsausbildung.

Nettoarbeitskosten

Die Nettoarbeitskosten ergeben sich aus den Bruttoarbeitskosten durch Abzug der Lohnsubventionen.

Personalnebenkosten

Alle Arbeitskosten, die nicht Bestandteil des Entgelts für die geleistete Arbeitszeit sind. Verglichen mit den Lohnnebenkosten umfassen die Personalnebenkosten zusätzlich folgende Bestandteile der Bruttoverdienste: Leistungen zur Vermögensbildung der Arbeitnehmer, Vergütung für nicht gearbeitete Tage, Sachleistungen, Sonderzahlungen sowie Bruttoverdienste der Auszubildenden.

Sonstige Aufwendungen

Dazu gehören Anwerbungskosten und vom Arbeitgeber gestellte Berufskleidung. Anwerbungskosten sind Aufwendungen für Stellenanzeigen, Erstattung der Reisekosten für Vorstellungsgespräche sowie Umzugskostenerstattungen, Einrichtungsbeihilfen bei Einstellungen. Aufwendungen für vom Arbeitgeber gestellte Berufskleidung (soweit es sich nicht um besondere Schutzkleidung handelt) und Erstattungen an die Beschäftigten, soweit die Berufskleidung von ihnen gekauft wurde, sind nur dann erfasst, wenn der Anschaffungswert 500 Euro nicht übersteigt; darüber hinaus gehende Anschaffungskosten (je Kauf) stellen Investitionen dar und sind somit keine Arbeitskosten.

Sozialbeiträge der Arbeitgeber

Die Sozialbeiträge der Arbeitgeber stellen den Betrag in Höhe des Werts der Sozialbeiträge dar, die von den Arbeitgebern geleistet werden, um ihren Arbeitnehmern Anspruch auf Sozialleistungen zu sichern. Zu dieser Kostenart zählen die tatsächlichen Sozialbeiträge (gesetzliche Arbeitgeberbeiträge zur Sozialversicherung, Aufwendungen für die betriebliche Altersvorsorge ohne Entgeltumwandlung) und unterstellte Sozialbeiträge (Entgeltfortzahlung im Krankheitsfall, Zahlungen an aus dem Unternehmen ausscheidende Arbeitnehmer) sowie die Sozialbeiträge der Arbeitgeber für Auszubildende.

Steuern auf die Lohnsumme oder Beschäftigtenzahl

Hierunter wird die Ausgleichsabgabe nach Schwerbehindertenrecht (Teil 2 SGB IX) erfasst.

Ergebnisse

Im Jahr 2012 betragen die **Nettoarbeitskosten je geleistete Stunde** in Sachsen im **Produzierenden Gewerbe und im Dienstleistungsbereich** durchschnittlich 23,60 €. Im Vergleich zur Erhebung im Jahr 2008 stiegen die Arbeitskosten in Sachsen um 2,68 € bzw. 12,8 Prozent (Tab. 5). Damit lagen sie um 7,10 € bzw. 23,1 Prozent unter dem Bundesdurchschnitt und um 8,34 € bzw. 26,1 Prozent unter dem Durchschnitt Westdeutschlands. Der geringste Abstand zum Westniveau, 4,7 Prozent, bestand im Wirtschaftsabschnitt Öffentliche Verwaltung, Verteidigung, Sozialversicherung. Hier zeigt sich die zunehmende Angleichung der tariflichen Bezahlung an das Westniveau. Der größte Abstand zum Westniveau bestand mit 36,3 Prozent im Wirtschaftsabschnitt Verarbeitendes Gewerbe.

In Sachsen wurden bei der Betrachtung der **Nettoarbeitskosten nach Wirtschaftsabschnitten** die höchsten Arbeitskosten je geleistete Stunde in der Energieversorgung (40,00 €) festgestellt. Am wenigsten kostete eine Arbeitsstunde im Gastgewerbe (13,05 €). Damit lagen die Arbeitskosten der Energieversorgung dreimal so hoch wie im Gastgewerbe. (Tab. 4)

In Tabelle 3 werden die **Bruttoarbeitskosten und die Nettoarbeitskosten je geleistete Stunde** im Vergleich gezeigt. Dabei ist zu erkennen, dass die Nettoarbeitskosten im Durchschnitt aller Branchen um rund 4 Prozent geringer sind als die Bruttoarbeitskosten je geleistete Stunde. Die Differenz bezieht sich einerseits, wie in den methodischen Hinweisen beschrieben, auf die Lohnsubventionen, andererseits auf die Einbeziehung der geleisteten Stunden der Auszubildenden. Hohe Abweichungen zum Bruttoverdienst je geleistete Stunde zeigen auf, dass es in diesen Wirtschaftszweigen im Verhältnis zur Anzahl der Beschäftigten insgesamt einen hohen Anteil an Auszubildenden gab. Im Produzierenden Gewerbe ist das im Wirtschaftsabschnitt Energieversorgung der Fall. Hier betrug die Abweichung zum Bruttoverdienst je geleistete Stunde 7,7 Prozent. Im Dienstleistungsbereich war die Differenz im Wirtschaftsabschnitt Erbringung von sonstigen Dienstleistungen mit 7,9 Prozent am höchsten. Bei der Betrachtung der Wirtschaftsabteilungen konnten im Veterinärwesen mit 19,9 Prozent und in der Beherbergung mit 12,8 Prozent die größten Abweichungen zum Bruttoverdienst je geleistete Stunde gemessen werden.

In der Darstellung der Kostenarten je Vollzeiteinheit werden die Vollzeiteinheiten unter Ausschluss der Auszubildenden abgebildet, denn die Kostenarten beziehen sich meist nicht auf Auszubildende. Zeile 53 gibt nachrichtlich die Bruttoarbeitskosten je Vollzeiteinheit unter Einschluss der Auszubildenden wider. (Tab. 1)

Im **Produzierenden Gewerbe** Sachsens betragen die **Bruttoarbeitskosten je Vollzeiteinheit** im Jahr 2012 im Durchschnitt 40 376 €. Dabei entfielen 31 809 € (78,8 Prozent) auf die Bruttoverdienste und 8 567 €

(21,2 Prozent) auf die Lohnnebenkosten. Die gesetzlichen Lohnnebenkosten beliefen sich auf 7 539 € und hatten somit einen Anteil von 18,7 Prozent an den Bruttoarbeitskosten insgesamt. (Tab. 1)

Bei der Betrachtung der Arbeitskosten nach Wirtschaftsabschnitten und tiefer gegliedert nach Wirtschaftsabteilungen wurde eine breite Streuung um den Durchschnittswert ersichtlich. Abhängig von der jeweiligen Branche und den dort geltenden tariflichen Regelungen und betrieblichen Vereinbarungen variierten die Arbeitskosten stark. Innerhalb des Produzierenden Gewerbes nahmen die Arbeitskosten je Vollzeiteinheit im Wirtschaftsabschnitt Energieversorgung mit 68 509 € die Spitzenposition ein. Im Verhältnis zum Produzierenden Gewerbe insgesamt waren in diesem Wirtschaftsabschnitt die Arbeitskosten um 69,7 Prozent (61,7 Prozent im Berichtsjahr 2008) höher. Im Baugewerbe waren mit 34 856 € die geringsten Arbeitskosten zu verzeichnen, 13,7 Prozent (8,0 Prozent im Berichtsjahr 2008) unter dem Durchschnitt des Produzierenden Gewerbes. Das Gesamtniveau der Arbeitskosten im Produzierenden Gewerbe wurde weitgehend durch den hohen Strukturanteil des Verarbeitenden Gewerbes bestimmt. Die Arbeitskosten des Verarbeitenden Gewerbes wichen mit 40 669 € nur geringfügig von denen des Produzierenden Gewerbes ab. Allerdings zeigten sich innerhalb des Verarbeitenden Gewerbes erhebliche Differenzierungen. Am niedrigsten waren die Arbeitskosten in der Herstellung von Nahrungs- und Futtermitteln mit 25 168 € und am höchsten in der Herstellung von Datenverarbeitungsgeräten, elektronischen und optischen Erzeugnissen mit 55 164 €. (Tab. 2)

Mit zunehmender Unternehmensgröße stiegen die Arbeitskosten insgesamt an. Während die Bruttoarbeitskosten je Vollzeiteinheit im Produzierenden Gewerbe in kleinen Unternehmen (10 bis 49 Arbeitnehmer) 31 548 € betragen, lag der Wert in Unternehmen mit 1000 und mehr Arbeitnehmern bei 61 851 € und damit fast doppelt so hoch wie in Kleinunternehmen. (Tab. 1)

Gegenüber der Erhebung 2008 sind die Arbeitskosten im Produzierenden Gewerbe je Vollzeiteinheit um 9,5 Prozent (3 511 €) gestiegen. Die Lohnnebenkosten sind mit 13,3 Prozent (1 004 €) stärker gewachsen als die Bruttoverdienste mit 8,6 Prozent (2 508 €).

Unter den Bruttoverdiensten gab es den größten Zuwachs bei den Sachleistungen mit 20,5 Prozent (53 €) gefolgt von der Vergütung für nicht gearbeitete Tage mit 13,3 Prozent (516 €). Bei den Leistungen zur Vermögensbildung war im Durchschnitt ein Rückgang von 19,2 Prozent (19 €) je Vollzeiteinheit zu verzeichnen.

Die Bestandteile der Lohnnebenkosten entwickelten sich sehr unterschiedlich. Bei der größten Kostenkomponente der Lohnnebenkosten, den gesetzlichen Lohnnebenkosten, war ein Anstieg von 10,2 Prozent (699 €) zu verzeichnen. Hier legte vor allem die Entgeltfortzahlung im Krankheitsfall mit 36,5 Prozent (310 €) zu. Auch bei den Aufwendungen für die betriebliche Altersversorgung ohne

Entgeltumwandlung war ein Wachstum von 34,7 Prozent (100 €) zu verzeichnen. (Tab. 6)

In Sachsens **Dienstleistungsbereich** fielen im Jahr 2012 **Bruttoarbeitskosten je Vollzeiteinheit** in Höhe von 41 091 € an. Diese setzten sich mit 31 805 € (77,4 Prozent) aus den Bruttoverdiensten und mit 9 286 € (22,6 Prozent) aus den Lohnnebenkosten zusammen. Unter den Lohnnebenkosten stellten die gesetzlichen Lohnnebenkosten mit 19,5 Prozent (7 999 €) der Arbeitskosten den größten Kostenblock dar. (Tab. 1)

Die Streuung um den Durchschnittswert war im Dienstleistungsbereich erheblich größer als im Produzierenden Gewerbe. In dem Wirtschaftsabschnitt Erbringung von Finanz- und Versicherungsdienstleistungen wurden mit 63 272 € die mit Abstand höchsten Bruttoarbeitskosten ermittelt. Diese lagen mit 54,0 Prozent über dem Durchschnitt. Der Wirtschaftsabschnitt Gastgewerbe wies die niedrigsten Bruttoarbeitskosten auf. Mit 23 636 € lagen sie reichlich 42 Prozent unter dem Durchschnitt.

Betrachtet man innerhalb der Wirtschaftsabschnitte die Wirtschaftsabteilungen, wird eine noch breitere Streuung der Arbeitskosten sichtbar. Hier hatte die Wirtschaftsabteilung Rundfunkveranstalter mit 78 205 € je Vollzeiteinheit die höchsten Bruttoarbeitskosten und lag mit reichlich 90 Prozent über dem Durchschnitt. In der Wirtschaftsabteilung Erbringung von sonstigen überwiegend persönlichen Dienstleistungen verbuchten die Arbeitgeber mit 20 428 € je Vollzeiteinheit die geringsten Bruttoarbeitskosten. Zu dieser Wirtschaftsabteilung zählen z. B. Wäschereien, Friseur- und Kosmetiksalons.

Auch im Dienstleistungsbereich hat die Unternehmensgröße Einfluss auf die Arbeitskosten. Je größer das Unternehmen desto höher sind die Arbeitskosten. Die Bruttoarbeitskosten großer Unternehmen (1 000 und mehr Beschäftigte) waren mit 49 047 € mehr als das 1,6 fache höher als die kleiner Unternehmen (10 bis 49 Arbeitnehmer) die bei 30 564 € lagen. Im Vergleich zum Produzierenden Gewerbe war dieser Abstand geringer, hat sich aber gleichzeitig im Vergleich zum Jahr 2008 um 6,4 Prozent erhöht. (Tab. 1)

Die Bruttoarbeitskosten je Vollzeiteinheit des Dienstleistungsbereiches lagen in Sachsen mit 1,8 Prozent (715 €) über denen des Produzierenden Gewerbes. Während die Bruttoverdienste im Dienstleistungsbereich etwa genauso hoch waren wie im Produzierenden Gewerbe, waren die Lohnnebenkosten im Dienstleistungsbereich um 8,4 Prozent (719 €) höher als im Produzierenden Gewerbe. Wesentlich beeinflusst wurden diese durch die Kostenpositionen betriebliche Altersversorgung ohne Entgeltumwandlung sowie die Entgeltfortzahlung im Krankheitsfall. Bei den marktbestimmenden Dienstleistungen (Wirtschaftsabschnitte G bis N) sind die Bruttoarbeitskosten mit rund 11 Prozent (4 054 €) niedriger als im Produzierenden Gewerbe. (Tab. 6)

1. Bruttoarbeitskosten je Vollzeiteinheit 2012 nach Kostenarten, Wirtschaftszweigen und Unternehmensgrößenklassen

Lfd. Nr.	Kostenart	Insgesamt		10 - 49	
		€	%	€	%
		B - S Produzierendes Gewerbe			
1	Bruttoarbeitskosten insgesamt	40 857	100	30 998	100
2	Nettoarbeitskosten (Bruttoarbeitskosten abzüglich Lohnsubventionen)	40 803	99,9	30 874	99,6
3	Lohnsubventionen (dem Arbeitgeber erstattete Lohn- und Gehaltszahlungen)	/	/	/	/
4	Arbeitnehmerentgelt	40 584	99,3	30 872	99,6
5	Bruttoverdienste	31 806	77,9	24 684	79,6
6	Bruttoverdienste (ohne Auszubildende)	31 446	77,0	24 458	78,9
7	Entgelt für die geleistete Arbeitszeit ¹⁾	24 425	59,8	19 975	64,4
8	Sonderzahlungen insgesamt ²⁾	2 142	5,2	(888)	(2,9)
9	dar.: von persönlichen Leistungen und vom Unternehmenserfolg abhängig	712	1,7	/	/
10	Leistungen zur Vermögensbildung der Arbeitnehmer	70	0,2	/	/
11	Vergütung für nicht gearbeitete Tage	4 521	11,1	3 306	10,7
12	Urlaubsvergütung	3 197	7,8	2 285	7,4
13	Vergütung gesetzlicher Feiertage	1 249	3,1	998	3,2
14	Vergütung sonstiger betrieblicher oder tariflicher arbeitsfreier Tage	76	0,2	/	/
15	Sachleistungen ³⁾	288	0,7	(252)	(0,8)
16	dar.: unbare individuelle Leistungen ⁴⁾	224	0,6	(249)	(0,8)
17	Bruttoverdienste der Auszubildenden	360	0,9	(226)	(0,7)
18	Sozialbeiträge der Arbeitgeber	8 778	21,5	6 188	20,0
19	Tatsächliche Sozialbeiträge der Arbeitgeber (ohne Auszubildende) ⁵⁾	6 437	15,8	5 015	16,2
20	Gesetzliche Arbeitgeberbeiträge zur Sozialversicherung	5 864	14,4	4 782	15,4
21	Rentenversicherungsbeiträge	2 891	7,1	2 258	7,3
22	dar.: Aufstockungsbeiträge zur Rentenversicherung im Rahmen der Altersteilzeit	52	0,1	/	/
23	Arbeitslosenversicherungsbeiträge	424	1,0	330	1,1
24	Kranken- und Pflegeversicherungsbeiträge	2 173	5,3	1 770	5,7
25	Beiträge zur gesetzlichen Unfallversicherung	358	0,9	389	1,3
26	Umlage für das Insolvenzgeld	9	0,0	9	0,0
27	Sonstige gesetzliche Aufwendungen ⁶⁾	(9)	(0,0)	/	/
28	Aufwendungen für die betriebliche Altersversorgung ohne Entgeltumwandlung	572	1,4	(233)	(0,8)
29	Aufwendungen für betriebliche Ruhegeldzusagen	163	0,4	/	/
30	Zuwendungen an Pensionskassen	285	0,7	/	/
31	Zuwendungen an Unterstützungskassen	50	0,1	/	/
32	Beiträge zur Direktversicherung	(53)	(0,1)	/	/
33	Beiträge an Pensionsfonds	(9)	(0,0)	/	/
34	Beiträge an den Pensions-Sicherungs-Verein VVaG	11	0,0	/	/
35	Unterstellte Sozialbeiträge der Arbeitgeber (ohne Auszubildende) ⁷⁾	2 245	5,5	/	/
36	Entgeltfortzahlung	1 392	3,4	843	2,7
37	Entgeltfortzahlung im Krankheitsfall	1 294	3,2	758	2,5
38	Arbeitgeberzuschüsse zum Mutterschaftsgeld ⁸⁾	98	0,2	85	0,3
39	Unterstellte Sozialbeiträge zur Alters- und Gesundheitsvorsorge von Beamten	470	1,2	-	-
40	Zahlungen an aus dem Unternehmen ausscheidende Arbeitnehmer	/	/	/	/
41	Entlassungsschädigungen	/	/	/	/
42	Aufstockungsbeträge zum Bruttoverdienst im Rahmen der Altersteilzeit	132	0,3	/	/
43	Sonstige freiwillige Sozialleistungen der Arbeitgeber	112	0,3	/	/
44	Sozialbeiträge der Arbeitgeber für Auszubildende	96	0,2	(58)	(0,2)
45	Kosten für die berufliche Aus- und Weiterbildung	167	0,4	/	/
46	Sonstige Aufwendungen ⁹⁾	81	0,2	/	/
47	Steuern auf die Lohnsumme oder Beschäftigtenzahl ¹⁰⁾	25	0,1	(17)	(0,0)
48	Nachrichtlich:				
48	Aufwendungen der Arbeitnehmer für betriebliche Altersversorgung	303	0,7	(141)	(0,4)
49	Lohnnebenkosten ¹¹⁾	9 050	22,2	6 314	20,4
50	dar.: gesetzliche Lohnnebenkosten ¹²⁾	7 848	19,2	5 699	18,4
51	Personalnebenkosten insgesamt ¹³⁾	16 431	40,2	11 023	35,6
52	dar.: gesetzliche Personalnebenkosten ¹⁴⁾	9 001	22,0	6 639	21,4
53	Bruttoarbeitskosten je Vollzeiteinheit einschließlich Auszubildende	39 304	96,2	29 962	96,7
54	Bruttoarbeitskosten je geleistete Stunde der Beschäftigten (ohne Auszubildende)	24,56		18,04	
55	Nettoarbeitskosten je geleistete Stunde der Beschäftigten (einschl. Auszubildende)	23,60		17,37	

Erläuterung der Fußnoten auf Seite 204

In Unternehmen von ... bis ... Arbeitnehmern										Lfd. Nr.
50 und mehr										
zusammen		50 - 249		250 - 499		500 - 999		1 000 und mehr		
€	%	€	%	€	%	€	%	€	%	
und Dienstleistungsbereich										
43 313	100	35 173	100	38 971	100	43 815	100	50 671	100	1
43 278	99,9	35 128	99,9	38 895	99,8	43 762	99,9	50 658	100,0	2
/	/	/	/	/	/	(54)	(0,1)	13	0,0	3
43 004	99,3	34 913	99,3	38 717	99,4	43 390	99,0	50 333	99,3	4
33 581	77,5	27 924	79,4	30 875	79,2	34 420	78,6	38 490	76,0	5
33 187	76,6	27 611	78,5	30 514	78,3	34 037	77,7	38 023	75,0	6
25 534	59,0	21 641	61,5	23 555	60,4	25 744	58,8	29 029	57,3	7
2 455	5,7	1 764	5,0	(2 190)	(5,6)	(2 980)	(6,8)	2 940	5,8	8
811	1,9	(604)	(1,7)	/	/	/	/	959	1,9	9
78	0,2	(63)	(0,2)	(78)	(0,2)	(85)	(0,2)	88	0,2	10
4 824	11,1	3 878	11,0	4 412	11,3	4 924	11,2	5 642	11,1	11
3 424	7,9	2 726	7,8	3 113	8,0	3 496	8,0	4 029	8,0	12
1 312	3,0	1 102	3,1	1 205	3,1	1 332	3,0	1 498	3,0	13
89	0,2	(51)	(0,1)	(94)	(0,2)	/	/	114	0,2	14
297	0,7	264	0,8	(278)	(0,7)	(303)	(0,7)	326	0,6	15
218	0,5	(242)	(0,7)	(224)	(0,6)	/	/	200	0,4	16
394	0,9	314	0,9	/	/	/	(0,9)	467	0,9	17
9 423	21,8	6 989	19,9	7 842	20,1	8 970	20,5	11 843	23,4	18
6 791	15,7	5 681	16,2	6 235	16,0	7 022	16,0	7 746	15,3	19
6 134	14,2	5 412	15,4	5 909	15,2	6 457	14,7	6 677	13,2	20
3 049	7,0	2 616	7,4	2 899	7,4	3 212	7,3	3 385	6,7	21
										22
63	0,2	(23)	(0,1)	(43)	(0,1)	(64)	(0,2)	100	0,2	
448	1,0	388	1,1	427	1,1	476	1,1	494	1,0	23
2 274	5,3	1 998	5,7	2 189	5,6	2 369	5,4	2 486	4,9	24
350	0,8	392	1,1	378	1,0	380	0,9	303	0,6	25
9	0,0	10	0,0	11	0,0	13	0,0	8	0,0	26
(4)	(0,0)	/	/	/	/	/	/	1	0,0	27
656	1,5	(270)	(0,8)	/	/	(564)	(1,3)	1 070	2,1	28
191	0,4	/	/	/	/	/	/	342	0,7	29
340	0,8	/	/	/	/	/	/	575	1,1	30
59	0,1	/	/	/	/	/	/	93	0,2	31
/	/	/	/	/	/	/	/	(16)	(0,0)	32
(11)	(0,0)	/	/	/	/	0	0,0	20	0,0	33
13	0,0	/	/	/	/	/	/	24	0,1	34
2 527	5,8	1 229	3,5	1 517	3,9	1 848	4,2	3 965	7,8	35
1 529	3,5	1 095	3,1	1 321	3,4	1 619	3,7	1 900	3,8	36
1 428	3,3	998	2,8	1 217	3,1	1 504	3,4	1 799	3,6	37
101	0,2	96	0,3	104	0,3	115	0,3	101	0,2	38
587	1,4	-	-	-	-	-	-	1 341	2,7	39
271	0,6	/	/	/	/	(220)	(0,5)	413	0,8	40
(110)	(0,2)	/	/	/	/	(113)	(0,3)	112	0,2	41
161	0,4	/	/	/	/	(107)	/	301	0,6	42
139	0,3	/	/	/	/	/	/	311	0,6	43
105	0,2	78	0,2	/	/	/	(0,2)	131	0,3	44
190	0,4	(147)	(0,4)	/	/	260	0,6	224	0,4	45
92	0,2	(83)	(0,2)	/	/	/	/	89	0,2	46
27	0,1	30	0,1	27	0,1	26	0,1	25	0,1	47
344	0,8	(200)	(0,6)	(229)	(0,6)	/	/	480	1,0	48
9 732	22,5	7 248	20,6	8 096	20,8	9 396	21,4	12 181	24,0	49
8 383	19,4	6 614	18,8	7 348	18,9	8 203	18,7	10 074	19,9	50
17 779	41,1	13 531	38,5	15 416	39,6	18 071	41,2	21 642	42,7	51
9 589	22,1	7 637	21,7	8 462	21,7	9 434	21,5	11 441	22,6	52
41 617	96,1	33 817	96,2	37 407	96,0	41 871	95,6	48 737	96,2	53
26,25		20,96		23,41		26,48		31,23		54
25,21		20,12		22,43		25,28		30,03		55

Noch: 1. Bruttoarbeitskosten je Vollzeiteinheit 2012 nach Kostenarten, Wirtschaftszweigen und Unternehmensgrößenklassen

Lfd. Nr.	Kostenart	Insgesamt		10 - 49	
		€	%	€	%
		B - F Produzierendes			
1	Bruttoarbeitskosten insgesamt	40 376	100	31 548	100
2	Nettoarbeitskosten (Bruttoarbeitskosten abzüglich Lohnsubventionen)	40 335	99,9	31 467	99,7
3	Lohnsubventionen (dem Arbeitgeber erstattete Lohn- und Gehaltszahlungen)	(41)	(0,1)	/	/
4	Arbeitnehmerentgelt	40 044	99,2	31 434	99,6
5	Bruttoverdienste	31 809	78,8	24 851	78,8
6	Bruttoverdienste (ohne Auszubildende)	31 458	77,9	24 604	78,0
7	Entgelt für die geleistete Arbeitszeit ¹⁾	24 116	59,7	20 242	64,2
8	Sonderzahlungen insgesamt ²⁾	2 551	6,3	/	(2,4)
9	dar.: von persönlichen Leistungen und vom Unternehmenserfolg abhängig	986	2,4	/	/
10	Leistungen zur Vermögensbildung der Arbeitnehmer	80	0,2	/	/
11	Vergütung für nicht gearbeitete Tage	4 401	10,9	3 338	10,6
12	Urlaubsvergütung	3 092	7,7	2 286	7,3
13	Vergütung gesetzlicher Feiertage	1 228	3,0	1 020	3,2
14	Vergütung sonstiger betrieblicher oder tariflicher arbeitsfreier Tage	(81)	(0,2)	/	/
15	Sachleistungen ³⁾	311	0,8	/	/
16	dar.: unbare individuelle Leistungen ⁴⁾	250	0,6	/	/
17	Bruttoverdienste der Auszubildenden	351	0,9	(247)	(0,8)
18	Sozialbeiträge der Arbeitgeber	8 236	20,4	6 583	20,9
19	Tatsächliche Sozialbeiträge der Arbeitgeber (ohne Auszubildende) ⁵⁾	6 559	16,2	5 180	16,4
20	Gesetzliche Arbeitgeberbeiträge zur Sozialversicherung	6 171	15,3	4 969	15,8
21	Rentenversicherungsbeiträge	2 977	7,4	2 254	7,1
22	dar.: Aufstockungsbeiträge zur Rentenversicherung im Rahmen der Altersteilzeit	53	0,1	/	/
23	Arbeitslosenversicherungsbeiträge	437	1,1	334	1,1
24	Kranken- und Pflegeversicherungsbeiträge	2 194	5,4	1 777	5,6
25	Beiträge zur gesetzlichen Unfallversicherung	525	1,3	539	1,7
26	Umlage für das Insolvenzgeld	12	0,0	9	0,0
27	Sonstige gesetzliche Aufwendungen ⁶⁾	(25)	(0,1)	/	/
28	Aufwendungen für die betriebliche Altersversorgung ohne Entgeltumwandlung	388	1,0	/	/
29	Aufwendungen für betriebliche Ruhegeldzusagen	194	0,5	/	/
30	Zuwendungen an Pensionskassen	(73)	(0,2)	/	/
31	Zuwendungen an Unterstützungskassen	(35)	(0,1)	/	/
32	Beiträge zur Direktversicherung	/	/	/	/
33	Beiträge an Pensionsfonds	/	/	/	/
34	Beiträge an den Pensions-Sicherungs-Verein VVaG	12	0,0	/	/
35	Unterstellte Sozialbeiträge der Arbeitgeber (ohne Auszubildende) ⁷⁾	(1 591)	(3,9)	/	/
36	Entgeltfortzahlung	1 265	3,1	886	2,8
37	Entgeltfortzahlung im Krankheitsfall	1 160	2,9	799	2,5
38	Arbeitgeberzuschüsse zum Mutterschaftsgeld ⁸⁾	105	0,3	87	0,3
39	Unterstellte Sozialbeiträge zur Alters- und Gesundheitsvorsorge von Beamten	-	-	-	-
40	Zahlungen an aus dem Unternehmen ausscheidende Arbeitnehmer	/	/	/	/
41	Entlassungsentschädigungen	/	/	/	/
42	Aufstockungsbeträge zum Bruttoverdienst im Rahmen der Altersteilzeit	90	0,2	/	/
43	Sonstige freiwillige Sozialleistungen der Arbeitgeber	/	/	/	/
44	Sozialbeiträge der Arbeitgeber für Auszubildende	85	0,2	(62)	(0,2)
45	Kosten für die berufliche Aus- und Weiterbildung	211	0,5	/	/
46	Sonstige Aufwendungen ⁹⁾	(103)	(0,2)	/	/
47	Steuern auf die Lohnsumme oder Beschäftigtenzahl ¹⁰⁾	18	0,0	(14)	(0,0)
48	Nachrichtlich:				
48	Aufwendungen der Arbeitnehmer für betriebliche Altersversorgung	228	0,6	(139)	(0,4)
49	Lohnnebenkosten ¹¹⁾	8 567	21,2	6 697	21,2
50	dar.: gesetzliche Lohnnebenkosten ¹²⁾	7 539	18,7	5 932	18,8
51	Personalnebenkosten insgesamt ¹³⁾	16 260	40,3	11 306	35,8
52	dar.: gesetzliche Personalnebenkosten ¹⁴⁾	8 682	21,5	6 889	21,8
53	Bruttoarbeitskosten je Vollzeiteinheit einschließlich Auszubildende	38 857	96,2	30 443	96,5
54	Bruttoarbeitskosten je geleistete Stunde der Beschäftigten (ohne Auszubildende)	24,21		18,42	
55	Nettoarbeitskosten je geleistete Stunde der Beschäftigten (einschl. Auszubildende)	23,28		17,73	

Erläuterung der Fußnoten auf Seite 204

In Unternehmen von ... bis ... Arbeitnehmern										Lfd. Nr.
zusammen		50 - 249		250 - 499		500 - 999		1 000 und mehr		
€	%	€	%	€	%	€	%	€	%	
Gewerbe										
43 603	100	36 205	100	44 204	100	45 901	100	61 851	100	1
43 577	99,9	36 166	99,9	44 188	100,0	45 879	100,0	61 847	100,0	2
/	/	/	/	/	/	(22)	(0,0)	4	0,0	3
43 192	99,1	35 902	99,2	43 874	99,3	45 391	98,9	61 120	98,8	4
34 353	78,8	28 664	79,2	35 138	79,5	35 734	77,9	48 277	78,1	5
33 964	77,9	28 345	78,3	34 727	78,6	35 341	77,0	47 725	77,2	6
25 532	58,6	22 190	61,3	26 395	59,7	25 917	56,5	33 545	54,2	7
3 204	7,4	(1 786)	(4,9)	(2 779)	(6,3)	3 856	8,4	7 144	11,6	8
1 278	2,9	/	/	/	/	/	(3,3)	3 223	5,2	9
96	0,2	(78)	(0,2)	/	(0,2)	(105)	(0,2)	131	0,2	10
4 789	11,0	4 017	11,1	5 099	11,5	5 064	11,0	6 412	10,4	11
3 386	7,8	2 821	7,8	3 591	8,1	3 596	7,8	4 592	7,4	12
1 304	3,0	1 133	3,1	1 358	3,1	1 350	2,9	1 690	2,7	13
(99)	(0,2)	/	/	/	/	/	/	130	0,2	14
344	0,8	(274)	(0,8)	/	/	/	/	493	0,8	15
261	0,6	(260)	(0,7)	/	/	/	/	276	0,5	16
388	0,9	(319)	(0,9)	(411)	(0,9)	393	0,9	552	0,9	17
8 840	20,3	7 238	20,0	8 736	19,8	9 657	21,0	12 843	20,8	18
7 063	16,2	5 851	16,2	6 893	15,6	7 509	16,4	10 295	16,6	19
6 610	15,2	5 624	15,5	6 617	15,0	7 096	15,5	9 012	14,6	20
3 242	7,4	2 686	7,4	3 215	7,3	3 460	7,5	4 661	7,5	21
										22
70	0,2	/	/	(58)	(0,1)	(91)	(0,2)	198	0,3	
475	1,1	399	1,1	479	1,1	512	1,1	656	1,1	23
2 346	5,4	2 038	5,6	2 385	5,4	2 534	5,5	3 035	4,9	24
520	1,2	475	1,3	(513)	(1,2)	551	1,2	633	1,0	25
13	0,0	11	0,0	12	0,0	17	0,0	18	0,0	26
(14)	(0,0)	/	/	/	/	/	/	8	0,0	27
453	1,0	/	/	/	/	413	0,9	1 284	2,1	28
244	0,6	/	/	/	/	(195)	(0,4)	921	1,5	29
(86)	(0,2)	/	/	/	/	129	0,3	153	0,3	30
(44)	(0,1)	/	/	/	/	/	/	114	0,2	31
/	/	/	/	/	/	(40)	(0,1)	16	0,0	32
/	/	/	/	/	/	(0)	(0,0)	27	0,0	33
15	0,0	/	/	/	/	(15)	(0,0)	52	0,1	34
1 683	3,9	1 310	3,6	1 744	3,9	2 046	4,5	2 419	3,9	35
1 403	3,2	1 146	3,2	1 523	3,5	1 744	3,8	1 776	2,9	36
1 291	3,0	1 047	2,9	1 405	3,2	1 624	3,5	1 640	2,7	37
112	0,3	99	0,3	118	0,3	120	0,3	136	0,2	38
-	-	-	-	-	-	-	-	-	-	39
275	0,6	/	/	/	/	(299)	(0,6)	630	1,0	40
(154)	(0,4)	/	/	/	/	/	/	263	0,4	41
120	0,3	/	/	/	/	(170)	(0,4)	367	0,6	42
(5)	(0,0)	/	/	/	/	(4)	(0,0)	14	0,0	43
94	0,2	(77)	(0,2)	(100)	(0,2)	101	0,2	129	0,2	44
267	0,6	(165)	(0,4)	/	/	(335)	0,7	593	1,0	45
(125)	(0,3)	/	/	/	/	/	(0,3)	122	0,2	46
19	0,0	21	0,1	18	(0,0)	18	0,0	16	0,0	47
(261)	(0,6)	/	/	(262)	(0,6)	344	0,8	396	0,6	48
9 251	21,2	7 541	20,8	9 066	20,5	10 166	22,2	13 574	22,0	49
8 127	18,6	6 868	19,0	8 258	18,7	8 959	19,5	10 932	17,7	50
18 072	41,5	14 015	38,7	17 809	40,3	19 984	43,5	28 306	45,8	51
9 337	21,4	7 924	21,9	9 517	21,5	10 208	22,2	12 493	20,2	52
41 922	96,1	34 859	96,3	42 482	96,1	44 209	96,3	59 200	95,7	53
26,41		21,70		26,61		28,30		38,36		54
25,37		20,87		25,57		27,24		36,72		55

Noch: 1. Bruttoarbeitskosten je Vollzeiteinheit 2012 nach Kostenarten, Wirtschaftszweigen und Unternehmensgrößenklassen

Lfd. Nr.	Kostenart	Insgesamt		10 - 49	
		€	%	€	%
		B Bergbau und Gewinnung			
1	Bruttoarbeitskosten insgesamt	55 682	100	(34 030)	100
2	Nettoarbeitskosten (Bruttoarbeitskosten abzüglich Lohnsubventionen)	55 672	100,0	(34 030)	100,0
3	Lohnsubventionen (dem Arbeitgeber erstattete Lohn- und Gehaltszahlungen)	10	0,0	-	-
4	Arbeitnehmerentgelt	55 625	99,9	(34 010)	99,9
5	Bruttoverdienste	41 686	74,9	(26 617)	78,2
6	Bruttoverdienste (ohne Auszubildende)	41 643	74,8	(26 617)	78,2
7	Entgelt für die geleistete Arbeitszeit ¹⁾	30 184	54,2	20 655	60,7
8	Sonderzahlungen insgesamt ²⁾	5 253	9,4	/	/
9	dar.: von persönlichen Leistungen und vom Unternehmenserfolg abhängig	991	1,8	/	/
10	Leistungen zur Vermögensbildung der Arbeitnehmer	/	/	/	/
11	Vergütung für nicht gearbeitete Tage	5 605	10,1	/	(9,6)
12	Urlaubsvergütung	4 145	7,4	/	/
13	Vergütung gesetzlicher Feiertage	1 400	2,5	(1 031)	3,0
14	Vergütung sonstiger betrieblicher oder tariflicher arbeitsfreier Tage	61	0,1	-	-
15	Sachleistungen ³⁾	521	0,9	/	/
16	dar.: unbare individuelle Leistungen ⁴⁾	508	0,9	/	/
17	Bruttoverdienste der Auszubildenden	43	0,1	-	-
18	Sozialbeiträge der Arbeitgeber	13 939	25,0	/	(21,7)
19	Tatsächliche Sozialbeiträge der Arbeitgeber (ohne Auszubildende) ⁵⁾	11 209	20,1	/	(19,2)
20	Gesetzliche Arbeitgeberbeiträge zur Sozialversicherung	10 569	19,0	/	(16,7)
21	Rentenversicherungsbeiträge	6 348	11,4	/	(7,3)
22	dar.: Aufstockungsbeiträge zur Rentenversicherung im Rahmen der Altersteilzeit	509	0,9	/	/
23	Arbeitslosenversicherungsbeiträge	583	1,1	/	(1,0)
24	Kranken- und Pflegeversicherungsbeiträge	2 944	5,3	(1 896)	5,6
25	Beiträge zur gesetzlichen Unfallversicherung	678	1,2	/	(2,8)
26	Umlage für das Insolvenzgeld	16	0,0	/	(0,0)
27	Sonstige gesetzliche Aufwendungen ⁶⁾	-	-	-	-
28	Aufwendungen für die betriebliche Altersversorgung ohne Entgeltumwandlung	(640)	(1,2)	/	/
29	Aufwendungen für betriebliche Ruhegeldzusagen	/	/	/	/
30	Zuwendungen an Pensionskassen	169	0,3	-	-
31	Zuwendungen an Unterstützungskassen	204	0,4	-	-
32	Beiträge zur Direktversicherung	/	/	/	/
33	Beiträge an Pensionsfonds	-	-	-	-
34	Beiträge an den Pensions-Sicherungs-Verein VVaG	/	/	/	/
35	Unterstellte Sozialbeiträge der Arbeitgeber (ohne Auszubildende) ⁷⁾	2 719	4,9	/	/
36	Entgeltfortzahlung	1 632	2,9	/	/
37	Entgeltfortzahlung im Krankheitsfall	1 557	2,8	/	/
38	Arbeitgeberzuschüsse zum Mutterschaftsgeld ⁸⁾	75	0,1	(94)	0,3
39	Unterstellte Sozialbeiträge zur Alters- und Gesundheitsvorsorge von Beamten	-	-	-	-
40	Zahlungen an aus dem Unternehmen ausscheidende Arbeitnehmer	1 075	1,9	/	/
41	Entlassungsentschädigungen	120	0,2	-	-
42	Aufstockungsbeträge zum Bruttoverdienst im Rahmen der Altersteilzeit	955	1,7	/	/
43	Sonstige freiwillige Sozialleistungen der Arbeitgeber	12	0,0	-	-
44	Sozialbeiträge der Arbeitgeber für Auszubildende	12	0,0	-	-
45	Kosten für die berufliche Aus- und Weiterbildung	35	0,1	/	/
46	Sonstige Aufwendungen ⁹⁾	(16)	(0,0)	/	/
47	Steuern auf die Lohnsumme oder Beschäftigtenzahl ¹⁰⁾	6	0,0	-	-
48	Nachrichtlich: Aufwendungen der Arbeitnehmer für betriebliche Altersversorgung	97	0,2	-	-
49	Lohnnebenkosten ¹¹⁾	13 996	25,1	/	(21,8)
50	dar.: gesetzliche Lohnnebenkosten ¹²⁾	12 218	21,9	(6 433)	18,9
51	Personalnebenkosten insgesamt ¹³⁾	25 498	45,8	/	(39,3)
52	dar.: gesetzliche Personalnebenkosten ¹⁴⁾	13 606	24,4	(7 464)	21,9
53	Bruttoarbeitskosten je Vollzeiteinheit einschließlich Auszubildende	55 397	99,5	(34 030)	100,0
54	Bruttoarbeitskosten je geleistete Stunde der Beschäftigten (ohne Auszubildende)	35,26		(19,60)	
55	Nettoarbeitskosten je geleistete Stunde der Beschäftigten (einschl. Auszubildende)	35,07		(19,60)	

Erläuterung der Fußnoten auf Seite 204

In Unternehmen von ... bis ... Arbeitnehmern										Lfd. Nr.
zusammen		50 - 249		50 und mehr		500 - 999		1 000 und mehr		
€	%	€	%	€	%	€	%	€	%	
von Steinen und Erden										
57 705	100	36 664	100	.	.	-	-	.	.	1
57 694	100,0	36 633	99,9	.	.	-	-	.	.	2
11	0,0	(31)	(0,1)	.	.	-	-	.	.	3
57 644	99,9	36 555	99,7	.	.	-	-	.	.	4
43 093	74,7	28 016	76,4	.	.	-	-	.	.	5
43 046	74,6	27 897	76,1	.	.	-	-	.	.	6
31 075	53,9	21 288	58,1	.	.	-	-	.	.	7
5 555	9,6	2 157	5,9	.	.	-	-	.	.	8
1 003	1,7	/	/	.	.	-	-	.	.	9
70	0,1	192	0,5	.	.	-	-	.	.	10
5 825	10,1	4 011	10,9	.	.	-	-	.	.	11
4 324	7,5	2 878	7,9	.	.	-	-	.	.	12
1 434	2,5	1 097	3,0	.	.	-	-	.	.	13
66	0,1	35	(0,1)	.	.	-	-	.	.	14
522	0,9	/	/	.	.	-	-	.	.	15
509	0,9	/	/	.	.	-	-	.	.	16
47	0,1	(118)	(0,3)	.	.	-	-	.	.	17
14 551	25,2	8 539	23,3	.	.	-	-	.	.	18
11 646	20,2	7 135	19,5	.	.	-	-	.	.	19
11 025	19,1	7 031	19,2	.	.	-	-	.	.	20
6 710	11,6	3 276	8,9	.	.	-	-	.	.	21
				.	.	-	-	.	.	22
548	1,0	39	0,1	.	.	-	-	.	.	23
605	1,1	418	1,1	.	.	-	-	.	.	24
3 042	5,3	2 176	5,9	.	.	-	-	.	.	25
652	1,1	1 150	3,1	.	.	-	-	.	.	26
16	0,0	11	0,0	.	.	-	-	.	.	27
-	-	-	-	.	.	-	-	.	.	28
621	1,1	/	/	.	.	-	-	.	.	29
189	0,3	/	/	.	.	-	-	.	.	30
185	0,3	/	/	.	.	-	-	.	.	31
223	0,4	(7)	(0,0)	.	.	-	-	.	.	32
8	0,0	(22)	(0,1)	.	.	-	-	.	.	33
-	-	-	-	.	.	-	-	.	.	34
16	0,0	2	0,0	.	.	-	-	.	.	35
2 893	5,0	1 373	3,7	.	.	-	-	.	.	36
1 715	3,0	1 188	3,2	.	.	-	-	.	.	37
1 642	2,8	1 103	3,0	.	.	-	-	.	.	38
73	0,1	85	0,2	.	.	-	-	.	.	39
-	-	-	-	.	.	-	-	.	.	40
1 164	2,0	184	0,5	.	.	-	-	.	.	41
131	0,2	/	(0,2)	.	.	-	-	.	.	42
1 033	1,8	122	0,3	.	.	-	-	.	.	43
13	0,0	-	-	.	.	-	-	.	.	44
13	0,0	(32)	(0,1)	.	.	-	-	.	.	45
38	0,1	(61)	0,2	.	.	-	-	.	.	46
16	0,0	(34)	(0,1)	.	.	-	-	.	.	47
6	0,0	15	0,0	.	.	-	-	.	.	48
106	0,2	74	0,2	.	.	-	-	.	.	49
14 611	25,3	8 649	23,6	.	.	-	-	.	.	50
12 758	22,1	8 266	22,5	.	.	-	-	.	.	51
26 630	46,2	15 376	41,9	.	.	-	-	.	.	52
14 180	24,6	9 331	25,5	.	.	-	-	.	.	53
57 382	99,4	36 137	98,6	.	.	-	-	.	.	54
36,88		22,55		.	.	-	-	.	.	55
36,66		22,21		.	.	-	-	.	.	

Noch: 1. Bruttoarbeitskosten je Vollzeiteinheit 2012 nach Kostenarten, Wirtschaftszweigen und Unternehmensgrößenklassen

Lfd. Nr.	Kostenart	Insgesamt		10 - 49	
		€	%	€	%
		08 Gewinnung von Steinen			
1	Bruttoarbeitskosten insgesamt	.	.	(34 030)	100
2	Nettoarbeitskosten (Bruttoarbeitskosten abzüglich Lohnsubventionen)	.	.	(34 030)	100,0
3	Lohnsubventionen (dem Arbeitgeber erstattete Lohn- und Gehaltszahlungen)	.	.	-	-
4	Arbeitnehmerentgelt	.	.	(34 010)	99,9
5	Bruttoverdienste	.	.	(26 617)	78,2
6	Bruttoverdienste (ohne Auszubildende)	.	.	(26 617)	78,2
7	Entgelt für die geleistete Arbeitszeit ¹⁾	.	.	20 655	60,7
8	Sonderzahlungen insgesamt ²⁾	.	.	/	/
9	dar.: von persönlichen Leistungen und vom Unternehmenserfolg abhängig	.	.	/	/
10	Leistungen zur Vermögensbildung der Arbeitnehmer	.	.	/	/
11	Vergütung für nicht gearbeitete Tage	.	.	/	(9,6)
12	Urlaubsvergütung	.	.	/	/
13	Vergütung gesetzlicher Feiertage	.	.	(1 031)	3,0
14	Vergütung sonstiger betrieblicher oder tariflicher arbeitsfreier Tage	.	.	-	-
15	Sachleistungen ³⁾	.	.	/	/
16	dar.: unbare individuelle Leistungen ⁴⁾	.	.	/	/
17	Bruttoverdienste der Auszubildenden	.	.	-	-
18	Sozialbeiträge der Arbeitgeber	.	.	/	(21,7)
19	Tatsächliche Sozialbeiträge der Arbeitgeber (ohne Auszubildende) ⁵⁾	.	.	/	(19,2)
20	Gesetzliche Arbeitgeberbeiträge zur Sozialversicherung	.	.	/	(16,7)
21	Rentenversicherungsbeiträge	.	.	/	(7,3)
22	dar.: Aufstockungsbeiträge zur Rentenversicherung im Rahmen der Altersteilzeit	.	.	/	/
23	Arbeitslosenversicherungsbeiträge	.	.	/	(1,0)
24	Kranken- und Pflegeversicherungsbeiträge	.	.	(1 896)	5,6
25	Beiträge zur gesetzlichen Unfallversicherung	.	.	/	(2,8)
26	Umlage für das Insolvenzgeld	.	.	/	(0,0)
27	Sonstige gesetzliche Aufwendungen ⁶⁾	.	.	-	-
28	Aufwendungen für die betriebliche Altersversorgung ohne Entgeltumwandlung	.	.	/	/
29	Aufwendungen für betriebliche Ruhegeldzusagen	.	.	/	/
30	Zuwendungen an Pensionskassen	.	.	-	-
31	Zuwendungen an Unterstützungskassen	.	.	-	-
32	Beiträge zur Direktversicherung	.	.	/	/
33	Beiträge an Pensionsfonds	.	.	-	-
34	Beiträge an den Pensions-Sicherungs-Verein VVaG	.	.	/	/
35	Unterstellte Sozialbeiträge der Arbeitgeber (ohne Auszubildende) ⁷⁾	.	.	/	/
36	Entgeltfortzahlung	.	.	/	/
37	Entgeltfortzahlung im Krankheitsfall	.	.	/	/
38	Arbeitgeberzuschüsse zum Mutterschaftsgeld ⁸⁾	.	.	(94)	0,3
39	Unterstellte Sozialbeiträge zur Alters- und Gesundheitsvorsorge von Beamten	.	.	-	-
40	Zahlungen an aus dem Unternehmen ausscheidende Arbeitnehmer	.	.	/	/
41	Entlassungsschädigungen	.	.	-	-
42	Aufstockungsbeträge zum Bruttoverdienst im Rahmen der Altersteilzeit	.	.	/	/
43	Sonstige freiwillige Sozialleistungen der Arbeitgeber	.	.	-	-
44	Sozialbeiträge der Arbeitgeber für Auszubildende	.	.	-	-
45	Kosten für die berufliche Aus- und Weiterbildung	.	.	/	/
46	Sonstige Aufwendungen ⁹⁾	.	.	/	/
47	Steuern auf die Lohnsumme oder Beschäftigtenzahl ¹⁰⁾	.	.	-	-
48	Nachrichtlich:	.	.	-	-
49	Aufwendungen der Arbeitnehmer für betriebliche Altersversorgung	.	.	-	-
50	Lohnnebenkosten ¹¹⁾	.	.	/	(21,8)
51	dar.: gesetzliche Lohnnebenkosten ¹²⁾	.	.	(6 433)	18,9
52	Personalnebenkosten insgesamt ¹³⁾	.	.	/	(39,3)
53	dar.: gesetzliche Personalnebenkosten ¹⁴⁾	.	.	(7 464)	21,9
54	Bruttoarbeitskosten je Vollzeiteinheit einschließlich Auszubildende	.	.	(34 030)	100,0
55	Bruttoarbeitskosten je geleistete Stunde der Beschäftigten (ohne Auszubildende)	.	.	(19,60)	
55	Nettoarbeitskosten je geleistete Stunde der Beschäftigten (einschl. Auszubildende)	.	.	(19,60)	

Erläuterung der Fußnoten auf Seite 204

In Unternehmen von ... bis ... Arbeitnehmern											Lfd. Nr.
zusammen		50 - 249		250 - 499		500 - 999		1 000 und mehr			
€	%	€	%	€	%	€	%	€	%		
und Erden, sonstiger Bergbau											
.	1
.	2
.	3
.	4
.	5
.	6
.	7
.	8
.	9
.	10
.	11
.	12
.	13
.	14
.	15
.	16
.	17
.	18
.	19
.	20
.	21
.	22
.	23
.	24
.	25
.	26
.	27
.	28
.	29
.	30
.	31
.	32
.	33
.	34
.	35
.	36
.	37
.	38
.	39
.	40
.	41
.	42
.	43
.	44
.	45
.	46
.	47
.	48
.	49
.	50
.	51
.	52
.	53
.	54
.	55

Noch: 1. Bruttoarbeitskosten je Vollzeiteinheit 2012 nach Kostenarten, Wirtschaftszweigen und Unternehmensgrößenklassen

Lfd. Nr.	Kostenart	Insgesamt		10 - 49	
		€	%	€	%
		C Verarbeitendes			
1	Bruttoarbeitskosten insgesamt	40 669	100	31 264	100
2	Nettoarbeitskosten (Bruttoarbeitskosten abzüglich Lohnsubventionen)	40 628	99,9	31 169	99,7
3	Lohnsubventionen (dem Arbeitgeber erstattete Lohn- und Gehaltszahlungen)	/	/	/	/
4	Arbeitnehmerentgelt	40 323	99,2	31 148	99,6
5	Bruttoverdienste	32 202	79,2	24 578	78,6
6	Bruttoverdienste (ohne Auszubildende)	31 856	78,3	24 342	77,9
7	Entgelt für die geleistete Arbeitszeit ¹⁾	24 236	59,6	19 912	63,7
8	Sonderzahlungen insgesamt ²⁾	2 786	6,9	/	/
9	dar.: von persönlichen Leistungen und vom Unternehmenserfolg abhängig	1 159	2,9	/	/
10	Leistungen zur Vermögensbildung der Arbeitnehmer	88	0,2	/	/
11	Vergütung für nicht gearbeitete Tage	4 446	10,9	3 297	10,6
12	Urlaubsvergütung	3 124	7,7	2 250	7,2
13	Vergütung gesetzlicher Feiertage	1 236	3,0	1 002	3,2
14	Vergütung sonstiger betrieblicher oder tariflicher arbeitsfreier Tage	(86)	(0,2)	/	/
15	Sachleistungen ³⁾	(300)	0,7	/	/
16	dar.: unbare individuelle Leistungen ⁴⁾	(235)	(0,6)	/	/
17	Bruttoverdienste der Auszubildenden	346	0,9	/	/
18	Sozialbeiträge der Arbeitgeber	8 121	20,0	(6 570)	(21,0)
19	Tatsächliche Sozialbeiträge der Arbeitgeber (ohne Auszubildende) ⁵⁾	6 397	15,7	4 850	15,5
20	Gesetzliche Arbeitgeberbeiträge zur Sozialversicherung	6 028	14,8	4 658	14,9
21	Rentenversicherungsbeiträge	2 959	7,3	2 220	7,1
22	dar.: Aufstockungsbeiträge zur Rentenversicherung im Rahmen der Altersteilzeit	45	0,1	/	/
23	Arbeitslosenversicherungsbeiträge	440	1,1	330	1,1
24	Kranken- und Pflegeversicherungsbeiträge	2 197	5,4	1 744	5,6
25	Beiträge zur gesetzlichen Unfallversicherung	419	1,0	353	(1,1)
26	Umlage für das Insolvenzgeld	12	0,0	9	0,0
27	Sonstige gesetzliche Aufwendungen ⁶⁾	/	/	/	/
28	Aufwendungen für die betriebliche Altersversorgung ohne Entgeltumwandlung	369	0,9	/	/
29	Aufwendungen für betriebliche Ruhegeldzusagen	216	0,5	/	/
30	Zuwendungen an Pensionskassen	(60)	(0,2)	/	/
31	Zuwendungen an Unterstützungskassen	/	/	/	/
32	Beiträge zur Direktversicherung	(48)	(0,1)	/	/
33	Beiträge an Pensionsfonds	/	/	/	/
34	Beiträge an den Pensions-Sicherungs-Verein VVaG	12	0,0	/	/
35	Unterstellte Sozialbeiträge der Arbeitgeber (ohne Auszubildende) ⁷⁾	(1 639)	(4,0)	/	/
36	Entgeltfortzahlung	1 293	3,2	892	2,9
37	Entgeltfortzahlung im Krankheitsfall	1 187	2,9	806	2,6
38	Arbeitgeberzuschüsse zum Mutterschaftsgeld ⁸⁾	106	0,3	86	0,3
39	Unterstellte Sozialbeiträge zur Alters- und Gesundheitsvorsorge von Beamten	-	-	-	-
40	Zahlungen an aus dem Unternehmen ausscheidende Arbeitnehmer	/	/	/	/
41	Entlassungsentschädigungen	/	/	/	/
42	Aufstockungsbeträge zum Bruttoverdienst im Rahmen der Altersteilzeit	72	0,2	/	/
43	Sonstige freiwillige Sozialleistungen der Arbeitgeber	/	/	/	/
44	Sozialbeiträge der Arbeitgeber für Auszubildende	84	0,2	/	/
45	Kosten für die berufliche Aus- und Weiterbildung	214	0,5	/	/
46	Sonstige Aufwendungen ⁹⁾	(115)	(0,3)	/	/
47	Steuern auf die Lohnsumme oder Beschäftigtenzahl ¹⁰⁾	16	0,0	(13)	(0,0)
48	Nachrichtlich:				
48	Aufwendungen der Arbeitnehmer für betriebliche Altersversorgung	219	0,5	/	/
49	Lohnnebenkosten ¹¹⁾	8 467	20,8	(6 686)	(21,4)
50	dar.: gesetzliche Lohnnebenkosten ¹²⁾	7 422	18,3	5 625	18,0
51	Personalnebenkosten insgesamt ¹³⁾	16 433	40,4	(11 352)	36,3
52	dar.: gesetzliche Personalnebenkosten ¹⁴⁾	8 574	21,1	6 565	21,0
53	Bruttoarbeitskosten je Vollzeiteinheit einschließlich Auszubildende	39 186	96,4	30 186	96,6
54	Bruttoarbeitskosten je geleistete Stunde der Beschäftigten (ohne Auszubildende)	24,36		18,09	
55	Nettoarbeitskosten je geleistete Stunde der Beschäftigten (einschl. Auszubildende)	23,45		17,41	

Erläuterung der Fußnoten auf Seite 204

In Unternehmen von ... bis ... Arbeitnehmern										Lfd. Nr.
zusammen		50 - 249		250 - 499		500 - 999		1 000 und mehr		
€	%	€	%	€	%	€	%	€	%	
Gewerbe										
43 131	100	36 091	100	43 646	100	43 041	100	61 880	100	1
43 104	99,9	36 050	99,9	43 629	100,0	43 019	100,0	61 875	100,0	2
/	/	/	/	/	/	(23)	(0,0)	5	0,0	3
42 725	99,1	35 781	99,1	43 324	99,3	42 637	99,1	61 110	98,8	4
34 198	79,3	28 731	79,6	34 778	79,7	33 647	78,2	48 824	78,9	5
33 823	78,4	28 421	78,8	34 368	78,7	33 334	77,5	48 278	78,0	6
25 368	58,8	22 231	61,6	26 150	59,9	24 299	56,5	33 672	54,4	7
3 291	7,6	(1 827)	(5,1)	(2 778)	(6,4)	(3 831)	8,9	7 586	12,3	8
1 405	3,3	/	/	/	/	/	/	3 738	6,0	9
100	0,2	(76)	(0,2)	/	(0,2)	(112)	(0,3)	151	0,2	10
4 747	11,0	4 015	11,1	5 040	11,6	4 727	11,0	6 427	10,4	11
3 353	7,8	2 817	7,8	3 547	8,1	3 361	7,8	4 593	7,4	12
1 298	3,0	1 133	3,1	1 347	3,1	1 264	2,9	1 712	2,8	13
(96)	(0,2)	/	/	/	/	/	/	122	0,2	14
(317)	(0,7)	(272)	(0,8)	/	/	/	/	442	0,7	15
(235)	(0,6)	(259)	(0,7)	/	/	/	/	230	0,4	16
375	0,9	(309)	(0,9)	(411)	(0,9)	(314)	(0,7)	546	0,9	17
8 526	19,8	7 051	19,5	8 546	19,6	8 990	20,9	12 286	19,9	18
6 802	15,8	5 675	15,7	6 702	15,4	6 996	16,3	9 895	16,0	19
6 386	14,8	5 486	15,2	6 449	14,8	6 617	15,4	8 648	14,0	20
3 152	7,3	2 652	7,4	3 157	7,2	3 224	7,5	4 476	7,2	21
										22
56	0,1	/	/	/	(0,1)	(58)	(0,1)	166	0,3	
469	1,1	395	1,1	473	1,1	485	1,1	658	1,1	23
2 315	5,4	2 020	5,6	2 355	5,4	2 414	5,6	3 022	4,9	24
436	1,0	408	1,1	(452)	(1,0)	(473)	(1,1)	474	0,8	25
13	0,0	11	0,0	12	0,0	(18)	(0,0)	18	0,0	26
/	/	-	-	-	-	/	/	-	-	27
416	1,0	/	/	/	/	(379)	(0,9)	1 247	2,0	28
260	0,6	/	/	/	/	(250)	(0,6)	972	1,6	29
(67)	(0,2)	/	/	/	/	/	/	175	0,3	30
/	/	/	/	/	/	/	/	6	0,0	31
/	/	/	/	/	/	/	/	14	0,0	32
/	/	/	/	/	/	-	-	31	0,1	33
14	0,0	/	/	/	/	(16)	(0,0)	48	0,1	34
1 634	3,8	1 300	3,6	1 744	4,0	1 912	4,4	2 265	3,7	35
1 398	3,2	1 149	3,2	1 526	3,5	1 702	4,0	1 763	2,9	36
1 287	3,0	1 050	2,9	1 410	3,2	1 589	3,7	1 625	2,6	37
111	0,3	99	0,3	117	0,3	113	0,3	138	0,2	38
-	-	-	-	-	-	-	-	-	-	39
(232)	(0,5)	/	/	/	/	/	/	491	0,8	40
(142)	(0,3)	/	/	/	/	/	/	202	0,3	41
90	0,2	/	/	/	/	/	/	288	0,5	42
(4)	(0,0)	/	/	/	/	(1)	(0,0)	11	0,0	43
90	0,2	(75)	(0,2)	(99)	(0,2)	(81)	(0,2)	126	0,2	44
254	0,6	(162)	(0,4)	/	/	/	(0,5)	622	1,0	45
(135)	(0,3)	/	/	/	/	/	/	133	0,2	46
17	0,0	19	0,1	(17)	(0,0)	17	0,0	15	0,0	47
234	0,5	(157)	(0,4)	/	(0,6)	(297)	0,7	395	0,6	48
8 933	20,7	7 360	20,4	8 867	20,3	9 394	21,8	13 055	21,1	49
7 892	18,3	6 729	18,7	8 091	18,5	8 416	19,6	10 553	17,1	50
17 763	41,2	13 860	38,4	17 496	40,1	18 742	43,5	28 207	45,6	51
9 100	21,1	7 787	21,6	9 339	21,4	9 598	22,3	12 138	19,6	52
41 536	96,3	34 784	96,4	41 965	96,2	41 777	97,1	59 305	95,8	53
26,08		21,60		26,22		26,49		38,41		54
25,10		20,79		25,21		25,70		36,82		55

Noch: 1. Bruttoarbeitskosten je Vollzeiteinheit 2012 nach Kostenarten, Wirtschaftszweigen und Unternehmensgrößenklassen

Lfd. Nr.	Kostenart	Insgesamt		10 - 49	
		€	%	€	%
		10 Herstellung von			
1	Bruttoarbeitskosten insgesamt	25 168	100	(21 048)	100
2	Nettoarbeitskosten (Bruttoarbeitskosten abzüglich Lohnsubventionen)	25 084	99,7	(20 932)	99,5
3	Lohnsubventionen (dem Arbeitgeber erstattete Lohn- und Gehaltszahlungen)	/	/	/	/
4	Arbeitnehmerentgelt	25 041	99,5	(21 014)	99,8
5	Bruttoverdienste	19 979	79,4	(16 849)	80,1
6	Bruttoverdienste (ohne Auszubildende)	19 683	78,2	(16 540)	78,6
7	Entgelt für die geleistete Arbeitszeit ¹⁾	15 949	63,4	(13 897)	66,0
8	Sonderzahlungen insgesamt ²⁾	/	/	/	/
9	dar.: von persönlichen Leistungen und vom Unternehmenserfolg abhängig	/	/	/	/
10	Leistungen zur Vermögensbildung der Arbeitnehmer	/	/	/	/
11	Vergütung für nicht gearbeitete Tage	2 635	10,5	(2 078)	9,9
12	Urlaubsvergütung	1 805	7,2	(1 402)	6,7
13	Vergütung gesetzlicher Feiertage	791	3,1	(674)	3,2
14	Vergütung sonstiger betrieblicher oder tariflicher arbeitsfreier Tage	/	/	/	/
15	Sachleistungen ³⁾	/	/	/	/
16	dar.: unbare individuelle Leistungen ⁴⁾	/	/	/	/
17	Bruttoverdienste der Auszubildenden	/	/	/	/
18	Sozialbeiträge der Arbeitgeber	5 062	20,1	4 165	19,8
19	Tatsächliche Sozialbeiträge der Arbeitgeber (ohne Auszubildende) ⁵⁾	4 127	16,4	3 453	16,4
20	Gesetzliche Arbeitgeberbeiträge zur Sozialversicherung	3 990	15,9	3 368	16,0
21	Rentenversicherungsbeiträge	1 881	7,5	1 561	7,4
22	dar.: Aufstockungsbeiträge zur Rentenversicherung im Rahmen der Altersteilzeit	/	/	-	-
23	Arbeitslosenversicherungsbeiträge	274	1,1	229	1,1
24	Kranken- und Pflegeversicherungsbeiträge	1 485	5,9	1 270	6,0
25	Beiträge zur gesetzlichen Unfallversicherung	(342)	(1,4)	(301)	/
26	Umlage für das Insolvenzgeld	7	0,0	6	0,0
27	Sonstige gesetzliche Aufwendungen ⁶⁾	-	-	-	-
28	Aufwendungen für die betriebliche Altersversorgung ohne Entgeltumwandlung	/	/	/	/
29	Aufwendungen für betriebliche Ruhegeldzusagen	/	/	-	-
30	Zuwendungen an Pensionskassen	/	/	/	/
31	Zuwendungen an Unterstützungskassen	/	/	/	/
32	Beiträge zur Direktversicherung	/	/	/	/
33	Beiträge an Pensionsfonds	-	-	-	-
34	Beiträge an den Pensions-Sicherungs-Verein VVaG	/	/	-	-
35	Unterstellte Sozialbeiträge der Arbeitgeber (ohne Auszubildende) ⁷⁾	(858)	3,4	/	(2,9)
36	Entgeltfortzahlung	(844)	3,4	/	/
37	Entgeltfortzahlung im Krankheitsfall	(773)	3,1	/	/
38	Arbeitgeberzuschüsse zum Mutterschaftsgeld ⁸⁾	71	0,3	(60)	0,3
39	Unterstellte Sozialbeiträge zur Alters- und Gesundheitsvorsorge von Beamten	-	-	-	-
40	Zahlungen an aus dem Unternehmen ausscheidende Arbeitnehmer	/	/	/	/
41	Entlassungsentschädigungen	/	/	/	/
42	Aufstockungsbeträge zum Bruttoverdienst im Rahmen der Altersteilzeit	/	/	-	-
43	Sonstige freiwillige Sozialleistungen der Arbeitgeber	/	/	-	-
44	Sozialbeiträge der Arbeitgeber für Auszubildende	/	/	/	/
45	Kosten für die berufliche Aus- und Weiterbildung	/	/	/	/
46	Sonstige Aufwendungen ⁹⁾	/	/	/	/
47	Steuern auf die Lohnsumme oder Beschäftigtenzahl ¹⁰⁾	29	(0,1)	/	/
Nachrichtlich:					
48	Aufwendungen der Arbeitnehmer für betriebliche Altersversorgung	/	/	/	/
49	Lohnnebenkosten ¹¹⁾	5 189	20,6	4 199	20,0
50	dar.: gesetzliche Lohnnebenkosten ¹²⁾	4 940	19,6	4 095	19,5
51	Personalnebenkosten insgesamt ¹³⁾	9 219	36,6	(7 151)	34,0
52	dar.: gesetzliche Personalnebenkosten ¹⁴⁾	5 653	22,5	4 677	22,2
53	Bruttoarbeitskosten je Vollzeiteinheit einschließlich Auszubildende	24 097	95,7	(20 030)	95,2
54	Bruttoarbeitskosten je geleistete Stunde der Beschäftigten (ohne Auszubildende)	14,45		(11,84)	
55	Nettoarbeitskosten je geleistete Stunde der Beschäftigten (einschl. Auszubildende)	13,78		(11,20)	

Erläuterung der Fußnoten auf Seite 204

In Unternehmen von ... bis ... Arbeitnehmern										Lfd. Nr.
zusammen		50 - 249		50 und mehr		500 - 999		1 000 und mehr		
€	%	€	%	€	%	€	%	€	%	
Nahrungs- und Futtermitteln										
27 155	100	(26 421)	100	/	100	1
27 085	99,7	(26 351)	99,7	/	99,9	2
/	/	/	/	/	/	3
26 983	99,4	(26 286)	99,5	/	98,6	4
21 488	79,1	(20 912)	79,2	/	79,7	5
21 199	78,1	(20 667)	78,2	/	77,4	6
16 939	62,4	16 658	63,1	/	60,9	7
/	/	/	/	/	/	8
/	/	/	/	/	/	9
/	/	/	/	/	/	10
(2 903)	10,7	(2 841)	10,8	/	10,2	11
(1 999)	7,4	(1 962)	7,4	/	6,8	12
847	3,1	(827)	3,1	/	3,1	13
/	/	/	/	/	0,3	14
/	/	/	/	/	(1,6)	15
/	/	/	/	/	(1,6)	16
/	/	/	/	/	2,3	17
5 495	20,2	(5 374)	20,3	/	18,9	18
4 451	16,4	(4 313)	16,3	/	15,7	19
4 289	15,8	4 138	15,7	/	15,3	20
2 035	7,5	(1 975)	7,5	/	7,2	21
						22
/	/	/	/	-	-	-	-	.	.	
296	1,1	(289)	1,1	/	1,0	23
1 589	5,9	1 535	5,8	/	5,6	24
(361)	(1,3)	(331)	(1,2)	(373)	/	25
8	0,0	(8)	0,0	/	0,0	26
-	-	-	-	-	-	-	-	-	-	27
/	/	/	/	/	/	28
/	/	/	/	-	-	.	.	-	-	29
/	/	/	/	/	/	30
/	/	/	/	-	-	-	-	-	-	31
/	/	/	/	(7)	/	-	-	-	-	32
-	-	-	-	-	-	-	-	-	-	33
/	/	/	/	-	-	.	.	-	-	34
(973)	3,6	(999)	(3,8)	/	2,7	35
(954)	3,5	(985)	(3,7)	/	2,5	36
(878)	3,2	(911)	(3,4)	/	2,3	37
(76)	0,3	(75)	0,3	/	0,3	38
-	-	-	-	-	-	-	-	-	-	39
/	/	/	/	/	/	40
/	/	/	/	/	/	41
/	/	/	/	-	-	-	-	.	.	42
/	/	/	/	-	-	-	-	.	.	43
/	/	/	/	/	(0,5)	44
/	/	/	/	/	/	45
/	/	/	/	/	(0,8)	46
33	0,1	34	(0,1)	32	/	47
/	/	/	/	/	/	48
5 667	20,9	(5 509)	20,9	/	20,3	49
5 348	19,7	5 218	19,8	/	18,5	50
10 216	37,6	(9 764)	37,0	/	39,1	51
6 124	22,6	(5 984)	22,7	/	21,0	52
26 075	96,0	(25 482)	96,4	/	92,9	53
15,75		(15,33)		/		54
15,08		(14,74)		/		55

Noch: 1. Bruttoarbeitskosten je Vollzeiteinheit 2012 nach Kostenarten, Wirtschaftszweigen und Unternehmensgrößenklassen

Lfd. Nr.	Kostenart	Insgesamt		10 - 49	
		€	%	€	%
		11 Getränkeherstellung			
1	Bruttoarbeitskosten insgesamt	46 690	100	24 613	100
2	Nettoarbeitskosten (Bruttoarbeitskosten abzüglich Lohnsubventionen)	46 672	100,0	24 532	99,7
3	Lohnsubventionen (dem Arbeitgeber erstattete Lohn- und Gehaltszahlungen)	/	/	/	/
4	Arbeitnehmerentgelt	46 429	99,4	24 513	99,6
5	Bruttoverdienste	36 624	78,4	19 575	79,5
6	Bruttoverdienste (ohne Auszubildende)	36 108	77,3	19 298	78,4
7	Entgelt für die geleistete Arbeitszeit ¹⁾	26 720	57,2	15 565	63,2
8	Sonderzahlungen insgesamt ²⁾	3 535	7,6	/	/
9	dar.: von persönlichen Leistungen und vom Unternehmenserfolg abhängig	(615)	1,3	/	/
10	Leistungen zur Vermögensbildung der Arbeitnehmer	(66)	(0,1)	-	-
11	Vergütung für nicht gearbeitete Tage	5 116	11,0	2 174	8,8
12	Urlaubsvergütung	3 696	7,9	1 435	5,8
13	Vergütung gesetzlicher Feiertage	1 390	3,0	(730)	(3,0)
14	Vergütung sonstiger betrieblicher oder tariflicher arbeitsfreier Tage	/	/	/	/
15	Sachleistungen ³⁾	(671)	(1,4)	/	/
16	dar.: unbare individuelle Leistungen ⁴⁾	(647)	(1,4)	/	/
17	Bruttoverdienste der Auszubildenden	(516)	1,1	/	/
18	Sozialbeiträge der Arbeitgeber	9 805	21,0	4 937	20,1
19	Tatsächliche Sozialbeiträge der Arbeitgeber (ohne Auszubildende) ⁵⁾	7 465	16,0	4 147	16,9
20	Gesetzliche Arbeitgeberbeiträge zur Sozialversicherung	6 995	15,0	4 130	16,8
21	Rentenversicherungsbeiträge	3 425	7,3	1 969	8,0
22	dar.: Aufstockungsbeiträge zur Rentenversicherung im Rahmen der Altersteilzeit	(56)	0,1	-	-
23	Arbeitslosenversicherungsbeiträge	512	1,1	283	1,2
24	Kranken- und Pflegeversicherungsbeiträge	2 559	5,5	1 605	6,5
25	Beiträge zur gesetzlichen Unfallversicherung	485	1,0	(266)	(1,1)
26	Umlage für das Insolvenzgeld	14	0,0	8	0,0
27	Sonstige gesetzliche Aufwendungen ⁶⁾	-	-	-	-
28	Aufwendungen für die betriebliche Altersversorgung ohne Entgeltumwandlung	(470)	(1,0)	/	/
29	Aufwendungen für betriebliche Ruhegeldzusagen	/	/	-	-
30	Zuwendungen an Pensionskassen	(213)	(0,5)	-	-
31	Zuwendungen an Unterstützungskassen	-	-	-	-
32	Beiträge zur Direktversicherung	/	/	/	/
33	Beiträge an Pensionsfonds	-	-	-	-
34	Beiträge an den Pensions-Sicherungs-Verein VVaG	(11)	(0,0)	-	-
35	Unterstellte Sozialbeiträge der Arbeitgeber (ohne Auszubildende) ⁷⁾	2 214	4,7	/	/
36	Entgeltfortzahlung	1 508	3,2	/	/
37	Entgeltfortzahlung im Krankheitsfall	1 377	3,0	/	/
38	Arbeitgeberzuschüsse zum Mutterschaftsgeld ⁸⁾	131	0,3	75	0,3
39	Unterstellte Sozialbeiträge zur Alters- und Gesundheitsvorsorge von Beamten	-	-	-	-
40	Zahlungen an aus dem Unternehmen ausscheidende Arbeitnehmer	/	(1,5)	-	-
41	Entlassungsentschädigungen	/	/	-	-
42	Aufstockungsbeträge zum Bruttoverdienst im Rahmen der Altersteilzeit	110	0,2	-	-
43	Sonstige freiwillige Sozialleistungen der Arbeitgeber	/	/	-	-
44	Sozialbeiträge der Arbeitgeber für Auszubildende	(126)	0,3	/	/
45	Kosten für die berufliche Aus- und Weiterbildung	(168)	0,4	/	/
46	Sonstige Aufwendungen ⁹⁾	(77)	(0,2)	/	/
47	Steuern auf die Lohnsumme oder Beschäftigtenzahl ¹⁰⁾	16	0,0	-	-
48	Nachrichtlich:				
48	Aufwendungen der Arbeitnehmer für betriebliche Altersversorgung	216	0,5	/	/
49	Lohnnebenkosten ¹¹⁾	10 066	21,6	5 037	20,5
50	dar.: gesetzliche Lohnnebenkosten ¹²⁾	8 645	18,5	4 920	20,0
51	Personalnebenkosten insgesamt ¹³⁾	19 970	42,8	(9 047)	(36,8)
52	dar.: gesetzliche Personalnebenkosten ¹⁴⁾	9 908	21,2	5 582	22,7
53	Bruttoarbeitskosten je Vollzeiteinheit einschließlich Auszubildende	44 363	95,0	23 618	96,0
54	Bruttoarbeitskosten je geleistete Stunde der Beschäftigten (ohne Auszubildende)	28,32		13,85	
55	Nettoarbeitskosten je geleistete Stunde der Beschäftigten (einschl. Auszubildende)	26,89		13,26	

Erläuterung der Fußnoten auf Seite 204

In Unternehmen von ... bis ... Arbeitnehmern											Lfd. Nr.
zusammen		50 - 249		250 - 499		500 - 999		1 000 und mehr			
€	%	€	%	€	%	€	%	€	%		
49 302	100	.	.	-	-	1	
49 292	100,0	.	.	-	-	2	
/	/	.	.	-	-	3	
49 022	99,4	.	.	-	-	4	
38 641	78,4	.	.	-	-	5	
38 097	77,3	.	.	-	-	6	
28 040	56,9	.	.	-	-	7	
3 841	7,8	.	.	-	-	8	
(678)	1,4	.	.	-	-	9	
(74)	(0,2)	.	.	-	-	10	
5 464	11,1	.	.	-	-	11	
3 964	8,0	.	.	-	-	12	
1 468	3,0	.	.	-	-	13	
/	/	.	.	-	-	14	
678	1,4	.	.	-	-	15	
651	1,3	.	.	-	-	16	
544	1,1	.	.	-	-	17	
10 381	21,1	.	.	-	-	18	
7 857	15,9	.	.	-	-	19	
7 334	14,9	.	.	-	-	20	
3 597	7,3	.	.	-	-	21	
		.	.	-	-	22	
(62)	0,1	.	.	-	-	-	-	.	.	23	
539	1,1	.	.	-	-	24	
2 672	5,4	.	.	-	-	25	
511	1,0	.	.	-	-	26	
15	0,0	.	.	-	-	27	
-	-	-	-	-	-	-	-	-	-	28	
(523)	(1,1)	.	.	-	-	29	
/	/	.	.	-	-	30	
(238)	(0,5)	.	.	-	-	31	
-	-	-	-	-	-	-	-	-	-	32	
/	/	.	.	-	-	33	
-	-	-	-	-	-	-	-	-	-	34	
(13)	(0,0)	.	.	-	-	35	
2 391	4,9	.	.	-	-	36	
1 600	3,3	.	.	-	-	37	
1 463	3,0	.	.	-	-	38	
137	0,3	.	.	-	-	39	
-	-	-	-	-	-	-	-	-	-	40	
(787)	(1,6)	.	.	-	-	41	
/	/	.	.	-	-	42	
123	0,3	.	.	-	-	43	
/	/	.	.	-	-	44	
133	0,3	.	.	-	-	45	
178	0,4	.	.	-	-	46	
(84)	(0,2)	.	.	-	-	47	
18	0,0	.	.	-	-	48	
		.	.	-	-	49	
238	0,5	.	.	-	-	50	
10 661	21,6	.	.	-	-	51	
9 086	18,4	.	.	-	-	52	
21 262	43,1	.	.	-	-	53	
10 420	21,1	.	.	-	-	54	
46 791	94,9	.	.	-	-	55	
30,18		.	.	-	-		
28,62		.	.	-	-		

Noch: 1. Bruttoarbeitskosten je Vollzeiteinheit 2012 nach Kostenarten, Wirtschaftszweigen und Unternehmensgrößenklassen

Lfd. Nr.	Kostenart	Insgesamt		10 - 49	
		€	%	€	%
		13 Herstellung von			
1	Bruttoarbeitskosten insgesamt	28 064	100	(23 599)	100
2	Nettoarbeitskosten (Bruttoarbeitskosten abzüglich Lohnsubventionen)	27 986	99,7	(23 460)	99,4
3	Lohnsubventionen (dem Arbeitgeber erstattete Lohn- und Gehaltszahlungen)	/	/	/	/
4	Arbeitnehmerentgelt	27 983	99,7	(23 553)	99,8
5	Bruttoverdienste	22 286	79,4	(18 792)	79,6
6	Bruttoverdienste (ohne Auszubildende)	22 001	78,4	(18 522)	78,5
7	Entgelt für die geleistete Arbeitszeit ¹⁾	17 614	62,8	(15 074)	63,9
8	Sonderzahlungen insgesamt ²⁾	/	(3,7)	/	/
9	dar.: von persönlichen Leistungen und vom Unternehmenserfolg abhängig	/	/	/	/
10	Leistungen zur Vermögensbildung der Arbeitnehmer	/	/	/	/
11	Vergütung für nicht gearbeitete Tage	3 091	11,0	/	11,0
12	Urlaubsvergütung	2 128	7,6	/	7,6
13	Vergütung gesetzlicher Feiertage	901	3,2	(772)	3,3
14	Vergütung sonstiger betrieblicher oder tariflicher arbeitsfreier Tage	/	/	/	/
15	Sachleistungen ³⁾	/	/	/	/
16	dar.: unbare individuelle Leistungen ⁴⁾	/	/	/	/
17	Bruttoverdienste der Auszubildenden	/	(1,0)	/	/
18	Sozialbeiträge der Arbeitgeber	5 697	20,3	(4 761)	20,2
19	Tatsächliche Sozialbeiträge der Arbeitgeber (ohne Auszubildende) ⁵⁾	4 526	16,1	(3 871)	16,4
20	Gesetzliche Arbeitgeberbeiträge zur Sozialversicherung	4 398	15,7	(3 756)	15,9
21	Rentenversicherungsbeiträge	2 097	7,5	(1 773)	7,5
22	dar.: Aufstockungsbeiträge zur Rentenversicherung im Rahmen der Altersteilzeit	/	/	/	/
23	Arbeitslosenversicherungsbeiträge	310	1,1	(260)	1,1
24	Kranken- und Pflegeversicherungsbeiträge	1 629	5,8	(1 409)	6,0
25	Beiträge zur gesetzlichen Unfallversicherung	(352)	(1,3)	/	/
26	Umlage für das Insolvenzgeld	8	0,0	(7)	0,0
27	Sonstige gesetzliche Aufwendungen ⁶⁾	-	-	-	-
28	Aufwendungen für die betriebliche Altersversorgung ohne Entgeltumwandlung	/	/	/	/
29	Aufwendungen für betriebliche Ruhegeldzusagen	/	/	/	/
30	Zuwendungen an Pensionskassen	/	/	/	/
31	Zuwendungen an Unterstützungskassen	/	/	/	/
32	Beiträge zur Direktversicherung	/	/	/	/
33	Beiträge an Pensionsfonds	-	-	-	-
34	Beiträge an den Pensions-Sicherungs-Verein VVaG	/	/	/	/
35	Unterstellte Sozialbeiträge der Arbeitgeber (ohne Auszubildende) ⁷⁾	(1 099)	3,9	/	(3,5)
36	Entgeltfortzahlung	973	3,5	/	(3,4)
37	Entgeltfortzahlung im Krankheitsfall	887	3,2	/	(3,1)
38	Arbeitgeberzuschüsse zum Mutterschaftsgeld ⁸⁾	86	0,3	(75)	0,3
39	Unterstellte Sozialbeiträge zur Alters- und Gesundheitsvorsorge von Beamten	-	-	-	-
40	Zahlungen an aus dem Unternehmen ausscheidende Arbeitnehmer	/	/	/	/
41	Entlassungsentschädigungen	/	/	/	/
42	Aufstockungsbeträge zum Bruttoverdienst im Rahmen der Altersteilzeit	/	/	/	/
43	Sonstige freiwillige Sozialleistungen der Arbeitgeber	(0)	/	-	-
44	Sozialbeiträge der Arbeitgeber für Auszubildende	/	/	/	/
45	Kosten für die berufliche Aus- und Weiterbildung	/	/	/	/
46	Sonstige Aufwendungen ⁹⁾	/	/	/	/
47	Steuern auf die Lohnsumme oder Beschäftigtenzahl ¹⁰⁾	(19)	(0,1)	/	/
48	Nachrichtlich:				
48	Aufwendungen der Arbeitnehmer für betriebliche Altersversorgung	/	/	/	/
49	Lohnnebenkosten ¹¹⁾	5 778	20,6	(4 807)	20,4
50	dar.: gesetzliche Lohnnebenkosten ¹²⁾	5 463	19,5	(4 647)	19,7
51	Personalnebenkosten insgesamt ¹³⁾	10 449	37,2	/	36,1
52	dar.: gesetzliche Personalnebenkosten ¹⁴⁾	6 291	22,4	(5 346)	22,7
53	Bruttoarbeitskosten je Vollzeiteinheit einschließlich Auszubildende	26 971	96,1	(22 549)	95,6
54	Bruttoarbeitskosten je geleistete Stunde der Beschäftigten (ohne Auszubildende)	16,59		(14,03)	
55	Nettoarbeitskosten je geleistete Stunde der Beschäftigten (einschl. Auszubildende)	15,90		(13,34)	

Erläuterung der Fußnoten auf Seite 204

In Unternehmen von ... bis ... Arbeitnehmern											Lfd. Nr.	
zusammen		50 - 249		50 und mehr		250 - 499		500 - 999		1 000 und mehr		
€	%	€	%	€	%	€	%	€	%	€		%
Textilien												
29 620	100	1
29 564	99,8	2
/	/	3
29 528	99,7	4
23 504	79,4	5
23 214	78,4	6
18 500	62,5	7
/	/	8
/	/	9
/	/	10
3 266	11,0	11
2 242	7,6	12
945	3,2	13
/	/	14
(229)	(0,8)	15
/	/	16
/	(1,0)	17
6 024	20,3	18
4 754	16,1	19
4 622	15,6	20
2 211	7,5	21
		22
/	/	
328	1,1	23
1 706	5,8	24
368	1,2	25
9	0,0	26
-	-	27
/	/	28
/	/	29
/	/	30
/	/	31
/	/	32
-	-	33
/	/	34
(1 198)	(4,0)	35
1 031	3,5	36
941	3,2	37
90	0,3	38
-	-	39
/	/	40
/	/	41
/	/	42
/	/	43
/	(0,2)	44
/	/	45
/	/	46
22	0,1	47
/	/	48
6 116	20,7	49
5 747	19,4	50
11 120	37,5	51
6 620	22,4	52
28 524	96,3	53
17,48		54
16,80		55

Noch: 1. Bruttoarbeitskosten je Vollzeiteinheit 2012 nach Kostenarten, Wirtschaftszweigen und Unternehmensgrößenklassen

Lfd. Nr.	Kostenart	Insgesamt		10 - 49	
		€	%	€	%
		14 Herstellung von			
1	Bruttoarbeitskosten insgesamt	25 878	100	/	100
2	Nettoarbeitskosten (Bruttoarbeitskosten abzüglich Lohnsubventionen)	25 830	99,8	/	99,7
3	Lohnsubventionen (dem Arbeitgeber erstattete Lohn- und Gehaltszahlungen)	/	/	/	/
4	Arbeitnehmerentgelt	25 845	99,9	/	100,0
5	Bruttoverdienste	20 838	80,5	/	80,2
6	Bruttoverdienste (ohne Auszubildende)	20 778	80,3	/	79,9
7	Entgelt für die geleistete Arbeitszeit ¹⁾	16 087	62,2	(13 543)	65,2
8	Sonderzahlungen insgesamt ²⁾	/	(5,9)	/	/
9	dar.: von persönlichen Leistungen und vom Unternehmenserfolg abhängig	/	/	/	/
10	Leistungen zur Vermögensbildung der Arbeitnehmer	/	/	/	/
11	Vergütung für nicht gearbeitete Tage	2 992	11,6	/	10,1
12	Urlaubsvergütung	2 044	7,9	/	6,8
13	Vergütung gesetzlicher Feiertage	832	3,2	(677)	3,3
14	Vergütung sonstiger betrieblicher oder tariflicher arbeitsfreier Tage	/	/	/	/
15	Sachleistungen ³⁾	/	/	/	/
16	dar.: unbare individuelle Leistungen ⁴⁾	/	/	/	/
17	Bruttoverdienste der Auszubildenden	/	/	/	/
18	Sozialbeiträge der Arbeitgeber	5 007	19,4	(4 095)	19,7
19	Tatsächliche Sozialbeiträge der Arbeitgeber (ohne Auszubildende) ⁵⁾	4 080	15,8	(3 510)	16,9
20	Gesetzliche Arbeitgeberbeiträge zur Sozialversicherung	3 986	15,4	/	16,0
21	Rentenversicherungsbeiträge	1 943	7,5	/	7,9
22	dar.: Aufstockungsbeiträge zur Rentenversicherung im Rahmen der Altersteilzeit	/	/	-	-
23	Arbeitslosenversicherungsbeiträge	288	1,1	/	1,1
24	Kranken- und Pflegeversicherungsbeiträge	1 514	5,9	/	6,2
25	Beiträge zur gesetzlichen Unfallversicherung	234	0,9	(142)	/
26	Umlage für das Insolvenzgeld	8	0,0	/	0,0
27	Sonstige gesetzliche Aufwendungen ⁶⁾	-	-	-	-
28	Aufwendungen für die betriebliche Altersversorgung ohne Entgeltumwandlung	/	/	/	/
29	Aufwendungen für betriebliche Ruhegeldzusagen	/	/	/	/
30	Zuwendungen an Pensionskassen	/	/	-	-
31	Zuwendungen an Unterstützungskassen	-	-	-	-
32	Beiträge zur Direktversicherung	/	/	/	/
33	Beiträge an Pensionsfonds	-	-	-	-
34	Beiträge an den Pensions-Sicherungs-Verein VVaG	/	/	/	/
35	Unterstellte Sozialbeiträge der Arbeitgeber (ohne Auszubildende) ⁷⁾	908	3,5	/	/
36	Entgeltfortzahlung	(825)	(3,2)	/	/
37	Entgeltfortzahlung im Krankheitsfall	(745)	(2,9)	/	/
38	Arbeitgeberzuschüsse zum Mutterschaftsgeld ⁸⁾	80	0,3	(66)	0,3
39	Unterstellte Sozialbeiträge zur Alters- und Gesundheitsvorsorge von Beamten	-	-	-	-
40	Zahlungen an aus dem Unternehmen ausscheidende Arbeitnehmer	/	(0,3)	/	/
41	Entlassungsentschädigungen	/	/	/	/
42	Aufstockungsbeträge zum Bruttoverdienst im Rahmen der Altersteilzeit	/	/	-	-
43	Sonstige freiwillige Sozialleistungen der Arbeitgeber	-	-	-	-
44	Sozialbeiträge der Arbeitgeber für Auszubildende	/	/	/	/
45	Kosten für die berufliche Aus- und Weiterbildung	/	/	-	-
46	Sonstige Aufwendungen ⁹⁾	/	/	-	-
47	Steuern auf die Lohnsumme oder Beschäftigtenzahl ¹⁰⁾	(21)	(0,1)	/	/
48	Nachrichtlich:				
48	Aufwendungen der Arbeitnehmer für betriebliche Altersversorgung	/	/	/	/
49	Lohnnebenkosten ¹¹⁾	5 040	19,5	(4 105)	19,8
50	dar.: gesetzliche Lohnnebenkosten ¹²⁾	4 852	18,8	(3 913)	18,8
51	Personalnebenkosten insgesamt ¹³⁾	9 791	37,8	/	34,8
52	dar.: gesetzliche Personalnebenkosten ¹⁴⁾	5 665	21,9	(4 559)	22,0
53	Bruttoarbeitskosten je Vollzeiteinheit einschließlich Auszubildende	25 661	99,2	/	99,0
54	Bruttoarbeitskosten je geleistete Stunde der Beschäftigten (ohne Auszubildende)	15,68		/	
55	Nettoarbeitskosten je geleistete Stunde der Beschäftigten (einschl. Auszubildende)	15,52		/	

Erläuterung der Fußnoten auf Seite 204

In Unternehmen von ... bis ... Arbeitnehmern										Lfd. Nr.
zusammen		50 - 249		50 und mehr		500 - 999		1 000 und mehr		
€	%	€	%	€	%	€	%	€	%	
Bekleidung										
28 013	100	28 013	100	-	-	-	-	-	-	1
27 973	99,9	27 973	99,9	-	-	-	-	-	-	2
/	/	/	/	-	-	-	-	-	-	3
27 970	99,9	27 970	99,9	-	-	-	-	-	-	4
22 582	80,6	22 582	80,6	-	-	-	-	-	-	5
22 530	80,4	22 530	80,4	-	-	-	-	-	-	6
17 151	61,2	17 151	61,2	-	-	-	-	-	-	7
(1 875)	(6,7)	(1 875)	(6,7)	-	-	-	-	-	-	8
/	/	/	/	-	-	-	-	-	-	9
/	/	/	/	-	-	-	-	-	-	10
3 363	12,0	3 363	12,0	-	-	-	-	-	-	11
2 304	8,2	2 304	8,2	-	-	-	-	-	-	12
897	3,2	897	3,2	-	-	-	-	-	-	13
/	/	/	/	-	-	-	-	-	-	14
/	/	/	/	-	-	-	-	-	-	15
/	/	/	/	-	-	-	-	-	-	16
/	/	/	/	-	-	-	-	-	-	17
5 388	19,2	5 388	19,2	-	-	-	-	-	-	18
4 318	15,4	4 318	15,4	-	-	-	-	-	-	19
4 263	15,2	4 263	15,2	-	-	-	-	-	-	20
2 067	7,4	2 067	7,4	-	-	-	-	-	-	21
										22
/	/	/	/	-	-	-	-	-	-	
309	1,1	309	1,1	-	-	-	-	-	-	23
1 606	5,7	1 606	5,7	-	-	-	-	-	-	24
(273)	1,0	(273)	1,0	-	-	-	-	-	-	25
8	0,0	8	0,0	-	-	-	-	-	-	26
-	-	-	-	-	-	-	-	-	-	27
/	/	/	/	-	-	-	-	-	-	28
/	/	/	/	-	-	-	-	-	-	29
/	/	/	/	-	-	-	-	-	-	30
-	-	-	-	-	-	-	-	-	-	31
/	/	/	/	-	-	-	-	-	-	32
-	-	-	-	-	-	-	-	-	-	33
/	/	/	/	-	-	-	-	-	-	34
1 056	3,8	1 056	3,8	-	-	-	-	-	-	35
942	3,4	942	3,4	-	-	-	-	-	-	36
855	3,1	855	3,1	-	-	-	-	-	-	37
86	0,3	86	0,3	-	-	-	-	-	-	38
-	-	-	-	-	-	-	-	-	-	39
/	/	/	/	-	-	-	-	-	-	40
/	/	/	/	-	-	-	-	-	-	41
/	/	/	/	-	-	-	-	-	-	42
-	-	-	-	-	-	-	-	-	-	43
/	/	/	/	-	-	-	-	-	-	44
/	/	/	/	-	-	-	-	-	-	45
/	/	/	/	-	-	-	-	-	-	46
26	0,1	26	0,1	-	-	-	-	-	-	47
/	/	/	/	-	-	-	-	-	-	48
5 431	19,4	5 431	19,4	-	-	-	-	-	-	49
5 245	18,7	5 245	18,7	-	-	-	-	-	-	50
10 862	38,8	10 862	38,8	-	-	-	-	-	-	51
6 128	21,9	6 128	21,9	-	-	-	-	-	-	52
27 801	99,2	27 801	99,2	-	-	-	-	-	-	53
16,89		16,89		-	-	-	-	-	-	54
16,74		16,74		-	-	-	-	-	-	55

Noch: 1. Bruttoarbeitskosten je Vollzeiteinheit 2012 nach Kostenarten, Wirtschaftszweigen und Unternehmensgrößenklassen

Lfd. Nr.	Kostenart	Insgesamt		10 - 49	
		€	%	€	%
		15 Herstellung von Leder,			
1	Bruttoarbeitskosten insgesamt	.	.	(26 348)	100
2	Nettoarbeitskosten (Bruttoarbeitskosten abzüglich Lohnsubventionen)	.	.	(26 327)	99,9
3	Lohnsubventionen (dem Arbeitgeber erstattete Lohn- und Gehaltszahlungen)	.	.	/	/
4	Arbeitnehmerentgelt	.	.	(26 278)	99,7
5	Bruttoverdienste	.	.	(20 869)	79,2
6	Bruttoverdienste (ohne Auszubildende)	.	.	(20 815)	79,0
7	Entgelt für die geleistete Arbeitszeit ¹⁾	.	.	(17 668)	67,1
8	Sonderzahlungen insgesamt ²⁾	.	.	/	/
9	dar.: von persönlichen Leistungen und vom Unternehmenserfolg abhängig	.	.	-	-
10	Leistungen zur Vermögensbildung der Arbeitnehmer	.	.	/	/
11	Vergütung für nicht gearbeitete Tage	.	.	(3 005)	11,4
12	Urlaubsvergütung	.	.	(2 095)	8,0
13	Vergütung gesetzlicher Feiertage	.	.	(906)	3,4
14	Vergütung sonstiger betrieblicher oder tariflicher arbeitsfreier Tage	.	.	/	/
15	Sachleistungen ³⁾	.	.	/	/
16	dar.: unbare individuelle Leistungen ⁴⁾	.	.	/	/
17	Bruttoverdienste der Auszubildenden	.	.	/	/
18	Sozialbeiträge der Arbeitgeber	.	.	(5 409)	20,5
19	Tatsächliche Sozialbeiträge der Arbeitgeber (ohne Auszubildende) ⁵⁾	.	.	(4 361)	(16,6)
20	Gesetzliche Arbeitgeberbeiträge zur Sozialversicherung	.	.	(4 283)	16,3
21	Rentenversicherungsbeiträge	.	.	(2 000)	7,6
22	dar.: Aufstockungsbeiträge zur Rentenversicherung im Rahmen der Altersteilzeit	-	-	-	-
23	Arbeitslosenversicherungsbeiträge	.	.	(294)	1,1
24	Kranken- und Pflegeversicherungsbeiträge	.	.	(1 606)	6,1
25	Beiträge zur gesetzlichen Unfallversicherung	.	.	/	/
26	Umlage für das Insolvenzgeld	.	.	(8)	0,0
27	Sonstige gesetzliche Aufwendungen ⁶⁾	-	-	-	-
28	Aufwendungen für die betriebliche Altersversorgung ohne Entgeltumwandlung	.	.	/	/
29	Aufwendungen für betriebliche Ruhegeldzusagen	-	-	-	-
30	Zuwendungen an Pensionskassen	.	.	-	-
31	Zuwendungen an Unterstützungskassen	-	-	-	-
32	Beiträge zur Direktversicherung	.	.	/	/
33	Beiträge an Pensionsfonds	-	-	-	-
34	Beiträge an den Pensions-Sicherungs-Verein VVaG	-	-	-	-
35	Unterstellte Sozialbeiträge der Arbeitgeber (ohne Auszubildende) ⁷⁾	.	.	/	(3,9)
36	Entgeltfortzahlung	.	.	/	(3,8)
37	Entgeltfortzahlung im Krankheitsfall	.	.	/	(3,5)
38	Arbeitgeberzuschüsse zum Mutterschaftsgeld ⁸⁾	.	.	(81)	0,3
39	Unterstellte Sozialbeiträge zur Alters- und Gesundheitsvorsorge von Beamten	-	-	-	-
40	Zahlungen an aus dem Unternehmen ausscheidende Arbeitnehmer	.	.	/	/
41	Entlassungsentschädigungen	.	.	/	/
42	Aufstockungsbeträge zum Bruttoverdienst im Rahmen der Altersteilzeit	-	-	-	-
43	Sonstige freiwillige Sozialleistungen der Arbeitgeber	-	-	-	-
44	Sozialbeiträge der Arbeitgeber für Auszubildende	.	.	/	/
45	Kosten für die berufliche Aus- und Weiterbildung	.	.	/	/
46	Sonstige Aufwendungen ⁹⁾	.	.	/	/
47	Steuern auf die Lohnsumme oder Beschäftigtenzahl ¹⁰⁾	.	.	/	/
48	Nachrichtlich: Aufwendungen der Arbeitnehmer für betriebliche Altersversorgung	.	.	/	/
49	Lohnnebenkosten ¹¹⁾	.	.	(5 478)	20,8
50	dar.: gesetzliche Lohnnebenkosten ¹²⁾	.	.	(5 302)	20,1
51	Personalnebenkosten insgesamt ¹³⁾	.	.	(8 680)	32,9
52	dar.: gesetzliche Personalnebenkosten ¹⁴⁾	.	.	(6 194)	23,5
53	Bruttoarbeitskosten je Vollzeiteinheit einschließlich Auszubildende	.	.	(26 142)	99,2
54	Bruttoarbeitskosten je geleistete Stunde der Beschäftigten (ohne Auszubildende)	.	.	(15,41)	
55	Nettoarbeitskosten je geleistete Stunde der Beschäftigten (einschl. Auszubildende)	.	.	(15,28)	

Erläuterung der Fußnoten auf Seite 204

In Unternehmen von ... bis ... Arbeitnehmern											Lfd. Nr.
zusammen		50 - 249		250 - 499		500 - 999		1 000 und mehr			
€	%	€	%	€	%	€	%	€	%		
Lederwaren und Schuhen											
.	1
.	2
.	3
.	4
.	5
.	6
.	7
.	8
.	9
.	10
.	11
.	12
.	13
.	14
.	15
.	16
.	17
.	18
.	19
.	20
.	21
.	22
.	23
.	24
.	25
.	26
.	27
.	28
.	29
.	30
.	31
.	32
.	33
.	34
.	35
.	36
.	37
.	38
.	39
.	40
.	41
.	42
.	43
.	44
.	45
.	46
.	47
.	48
.	49
.	50
.	51
.	52
.	53
.	54
.	55

Noch: 1. Bruttoarbeitskosten je Vollzeiteinheit 2012 nach Kostenarten, Wirtschaftszweigen und Unternehmensgrößenklassen

Lfd. Nr.	Kostenart	Insgesamt		10 - 49	
		€	%	€	%
		16 Herstellung von Holz-, Flecht-, Korb-			
1	Bruttoarbeitskosten insgesamt	27 114	100	24 759	100
2	Nettoarbeitskosten (Bruttoarbeitskosten abzüglich Lohnsubventionen)	27 049	99,8	24 649	99,6
3	Lohnsubventionen (dem Arbeitgeber erstattete Lohn- und Gehaltszahlungen)	/	/	/	/
4	Arbeitnehmerentgelt	26 999	99,6	24 665	99,6
5	Bruttoverdienste	21 493	79,3	19 594	79,1
6	Bruttoverdienste (ohne Auszubildende)	21 324	78,6	19 453	78,6
7	Entgelt für die geleistete Arbeitszeit ¹⁾	17 303	63,8	16 208	65,5
8	Sonderzahlungen insgesamt ²⁾	/	/	/	/
9	dar.: von persönlichen Leistungen und vom Unternehmenserfolg abhängig	/	/	/	/
10	Leistungen zur Vermögensbildung der Arbeitnehmer	/	/	/	/
11	Vergütung für nicht gearbeitete Tage	2 951	10,9	(2 677)	10,8
12	Urlaubsvergütung	2 049	7,6	(1 842)	7,4
13	Vergütung gesetzlicher Feiertage	874	3,2	821	3,3
14	Vergütung sonstiger betrieblicher oder tariflicher arbeitsfreier Tage	/	/	/	/
15	Sachleistungen ³⁾	/	/	/	/
16	dar.: unbare individuelle Leistungen ⁴⁾	/	/	/	/
17	Bruttoverdienste der Auszubildenden	/	/	/	/
18	Sozialbeiträge der Arbeitgeber	5 506	20,3	5 070	20,5
19	Tatsächliche Sozialbeiträge der Arbeitgeber (ohne Auszubildende) ⁵⁾	4 596	17,0	4 283	17,3
20	Gesetzliche Arbeitgeberbeiträge zur Sozialversicherung	4 442	16,4	4 046	16,3
21	Rentenversicherungsbeiträge	2 025	7,5	1 877	7,6
22	dar.: Aufstockungsbeiträge zur Rentenversicherung im Rahmen der Altersteilzeit	/	/	/	/
23	Arbeitslosenversicherungsbeiträge	304	1,1	278	1,1
24	Kranken- und Pflegeversicherungsbeiträge	1 599	5,9	1 488	6,0
25	Beiträge zur gesetzlichen Unfallversicherung	498	1,8	(385)	(1,6)
26	Umlage für das Insolvenzgeld	/	(0,0)	(7)	0,0
27	Sonstige gesetzliche Aufwendungen ⁶⁾	/	/	/	/
28	Aufwendungen für die betriebliche Altersversorgung ohne Entgeltumwandlung	/	/	/	/
29	Aufwendungen für betriebliche Ruhegeldzusagen	/	/	/	/
30	Zuwendungen an Pensionskassen	/	/	/	/
31	Zuwendungen an Unterstützungskassen	/	/	/	/
32	Beiträge zur Direktversicherung	/	/	/	/
33	Beiträge an Pensionsfonds	-	-	-	-
34	Beiträge an den Pensions-Sicherungs-Verein VVaG	/	/	/	/
35	Unterstellte Sozialbeiträge der Arbeitgeber (ohne Auszubildende) ⁷⁾	868	3,2	(752)	(3,0)
36	Entgeltfortzahlung	837	3,1	(735)	(3,0)
37	Entgeltfortzahlung im Krankheitsfall	758	2,8	(659)	(2,7)
38	Arbeitgeberzuschüsse zum Mutterschaftsgeld ⁸⁾	79	0,3	75	0,3
39	Unterstellte Sozialbeiträge zur Alters- und Gesundheitsvorsorge von Beamten	-	-	-	-
40	Zahlungen an aus dem Unternehmen ausscheidende Arbeitnehmer	/	/	/	/
41	Entlassungsentschädigungen	/	/	/	/
42	Aufstockungsbeträge zum Bruttoverdienst im Rahmen der Altersteilzeit	/	/	/	/
43	Sonstige freiwillige Sozialleistungen der Arbeitgeber	-	-	-	-
44	Sozialbeiträge der Arbeitgeber für Auszubildende	/	/	/	/
45	Kosten für die berufliche Aus- und Weiterbildung	/	/	/	/
46	Sonstige Aufwendungen ⁹⁾	/	/	/	/
47	Steuern auf die Lohnsumme oder Beschäftigtenzahl ¹⁰⁾	(18)	(0,1)	/	/
48	Nachrichtlich:				
48	Aufwendungen der Arbeitnehmer für betriebliche Altersversorgung	/	/	/	/
49	Lohnnebenkosten ¹¹⁾	5 622	20,7	(5 164)	20,9
50	dar.: gesetzliche Lohnnebenkosten ¹²⁾	5 339	19,7	4 831	19,5
51	Personalnebenkosten insgesamt ¹³⁾	9 811	36,2	(8 550)	34,5
52	dar.: gesetzliche Personalnebenkosten ¹⁴⁾	6 171	22,8	5 616	22,7
53	Bruttoarbeitskosten je Vollzeiteinheit einschließlich Auszubildende	26 401	97,4	24 146	97,5
54	Bruttoarbeitskosten je geleistete Stunde der Beschäftigten (ohne Auszubildende)	15,98		14,47	
55	Nettoarbeitskosten je geleistete Stunde der Beschäftigten (einschl. Auszubildende)	15,53		14,06	

Erläuterung der Fußnoten auf Seite 204

In Unternehmen von ... bis ... Arbeitnehmern										Lfd. Nr.		
zusammen		50 - 249		50 und mehr		250 - 499		500 - 999			1 000 und mehr	
€	%	€	%	€	%	€	%	€	%	€	%	
und Korkwaren (ohne Möbel)												
30 074	100	(26 266)	100	-	-	1
30 063	100,0	(26 258)	100,0	-	-	2
/	/	/	/	-	-	3
29 932	99,5	(26 105)	99,4	-	-	4
23 878	79,4	(20 665)	78,7	-	-	5
23 674	78,7	(20 432)	77,8	-	-	6
18 679	62,1	15 866	60,4	-	-	7
/	(4,7)	/	/	-	-	8
/	/	/	/	-	-	9
(102)	0,3	/	/	-	-	10
3 295	11,0	(2 762)	10,5	-	-	11
2 308	7,7	(1 884)	7,2	-	-	12
942	3,1	815	3,1	-	-	13
/	/	/	/	-	-	14
/	(0,6)	/	/	-	-	15
/	/	/	/	-	-	16
(204)	(0,7)	/	/	-	-	17
6 054	20,1	5 440	20,7	-	-	18
4 990	16,6	4 483	17,1	-	-	19
4 938	16,4	4 354	16,6	-	-	20
2 211	7,4	2 032	7,7	-	-	21
				-	-	22
0	0,0	-	-	-	-	-	-	-	-	-	-	23
337	1,1	300	1,1	-	-	24
1 738	5,8	1 583	6,0	-	-	25
639	2,1	(421)	1,6	-	-	26
/	/	/	/	-	-	27
-	-	-	-	-	-	-	-	-	-	-	-	28
/	/	/	/	-	-	-	-	-	-	-	-	29
/	/	/	/	-	-	-	-	-	-	-	-	30
/	/	/	/	-	-	-	-	-	-	-	-	31
/	/	/	/	-	-	-	-	-	-	-	-	32
-	-	-	-	-	-	-	-	-	-	-	-	33
/	/	/	/	-	-	-	-	-	-	-	-	34
1 015	3,4	(897)	3,4	-	-	35
965	3,2	(846)	3,2	-	-	36
881	2,9	(772)	(2,9)	-	-	37
84	0,3	(74)	(0,3)	-	-	38
-	-	-	-	-	-	-	-	-	-	-	-	39
/	/	/	/	-	-	40
/	/	/	/	-	-	41
0	0,0	-	-	-	-	-	-	-	-	-	-	42
-	-	-	-	-	-	-	-	-	-	-	-	43
(50)	(0,2)	/	/	-	-	44
(92)	(0,3)	/	/	-	-	45
/	/	/	/	-	-	-	-	-	-	-	-	46
23	0,1	23	(0,1)	-	-	47
(82)	(0,3)	/	/	-	-	48
6 196	20,6	(5 601)	21,3	-	-	49
5 976	19,9	5 282	20,1	-	-	50
11 395	37,9	(10 399)	39,6	-	-	51
6 867	22,8	6 037	23,0	-	-	52
29 223	97,2	25 328	96,4	-	-	53
17,91		15,91		-	-	54
17,40		15,35		-	-	55

Noch: 1. Bruttoarbeitskosten je Vollzeiteinheit 2012 nach Kostenarten, Wirtschaftszweigen und Unternehmensgrößenklassen

Lfd. Nr.	Kostenart	Insgesamt		10 - 49	
		€	%	€	%
		17 Herstellung von Papier,			
1	Bruttoarbeitskosten insgesamt	38 717	100	(22 831)	100
2	Nettoarbeitskosten (Bruttoarbeitskosten abzüglich Lohnsubventionen)	38 705	100,0	(22 721)	99,5
3	Lohnsubventionen (dem Arbeitgeber erstattete Lohn- und Gehaltszahlungen)	/	/	/	/
4	Arbeitnehmerentgelt	38 496	99,4	(22 831)	100,0
5	Bruttoverdienste	30 722	79,4	(18 757)	82,2
6	Bruttoverdienste (ohne Auszubildende)	30 401	78,5	(18 757)	82,2
7	Entgelt für die geleistete Arbeitszeit ¹⁾	23 340	60,3	(15 657)	68,6
8	Sonderzahlungen insgesamt ²⁾	(2 302)	(6,0)	-	-
9	dar.: von persönlichen Leistungen und vom Unternehmenserfolg abhängig	/	/	-	-
10	Leistungen zur Vermögensbildung der Arbeitnehmer	/	/	-	-
11	Vergütung für nicht gearbeitete Tage	4 467	11,5	(2 539)	11,1
12	Urlaubsvergütung	3 198	8,3	(1 756)	7,7
13	Vergütung gesetzlicher Feiertage	1 188	3,1	(784)	3,4
14	Vergütung sonstiger betrieblicher oder tariflicher arbeitsfreier Tage	/	/	-	-
15	Sachleistungen ³⁾	/	/	/	/
16	dar.: unbare individuelle Leistungen ⁴⁾	/	/	/	/
17	Bruttoverdienste der Auszubildenden	/	(0,8)	-	-
18	Sozialbeiträge der Arbeitgeber	7 774	20,1	(4 073)	/
19	Tatsächliche Sozialbeiträge der Arbeitgeber (ohne Auszubildende) ⁵⁾	6 212	16,1	(3 535)	/
20	Gesetzliche Arbeitgeberbeiträge zur Sozialversicherung	6 002	15,5	/	/
21	Rentenversicherungsbeiträge	2 878	7,4	/	/
22	dar.: Aufstockungsbeiträge zur Rentenversicherung im Rahmen der Altersteilzeit	/	/	-	-
23	Arbeitslosenversicherungsbeiträge	432	1,1	234	/
24	Kranken- und Pflegeversicherungsbeiträge	2 184	5,6	(1 299)	/
25	Beiträge zur gesetzlichen Unfallversicherung	496	1,3	/	/
26	Umlage für das Insolvenzgeld	12	0,0	6	(0,0)
27	Sonstige gesetzliche Aufwendungen ⁶⁾	-	-	-	-
28	Aufwendungen für die betriebliche Altersversorgung ohne Entgeltumwandlung	/	/	/	/
29	Aufwendungen für betriebliche Ruhegeldzusagen	/	/	-	-
30	Zuwendungen an Pensionskassen	/	/	-	-
31	Zuwendungen an Unterstützungskassen	/	/	-	-
32	Beiträge zur Direktversicherung	/	/	/	/
33	Beiträge an Pensionsfonds	-	-	-	-
34	Beiträge an den Pensions-Sicherungs-Verein VVaG	/	/	-	-
35	Unterstellte Sozialbeiträge der Arbeitgeber (ohne Auszubildende) ⁷⁾	1 482	3,8	/	/
36	Entgeltfortzahlung	1 310	3,4	/	/
37	Entgeltfortzahlung im Krankheitsfall	1 200	3,1	/	/
38	Arbeitgeberzuschüsse zum Mutterschaftsgeld ⁸⁾	110	0,3	(69)	/
39	Unterstellte Sozialbeiträge zur Alters- und Gesundheitsvorsorge von Beamten	-	-	-	-
40	Zahlungen an aus dem Unternehmen ausscheidende Arbeitnehmer	/	/	-	-
41	Entlassungsentschädigungen	(60)	(0,2)	-	-
42	Aufstockungsbeträge zum Bruttoverdienst im Rahmen der Altersteilzeit	/	/	-	-
43	Sonstige freiwillige Sozialleistungen der Arbeitgeber	(2)	(0,0)	-	-
44	Sozialbeiträge der Arbeitgeber für Auszubildende	/	(0,2)	-	-
45	Kosten für die berufliche Aus- und Weiterbildung	/	/	-	-
46	Sonstige Aufwendungen ⁹⁾	/	/	-	-
47	Steuern auf die Lohnsumme oder Beschäftigtenzahl ¹⁰⁾	13	0,0	-	-
48	Nachrichtlich:				
48	Aufwendungen der Arbeitnehmer für betriebliche Altersversorgung	/	/	/	/
49	Lohnnebenkosten ¹¹⁾	7 994	20,7	(4 073)	/
50	dar.: gesetzliche Lohnnebenkosten ¹²⁾	7 405	19,1	/	/
51	Personalnebenkosten insgesamt ¹³⁾	15 377	39,7	7 174	31,4
52	dar.: gesetzliche Personalnebenkosten ¹⁴⁾	8 513	22,0	(4 740)	/
53	Bruttoarbeitskosten je Vollzeiteinheit einschließlich Auszubildende	37 543	97,0	(22 831)	100,0
54	Bruttoarbeitskosten je geleistete Stunde der Beschäftigten (ohne Auszubildende)	24,01		/	
55	Nettoarbeitskosten je geleistete Stunde der Beschäftigten (einschl. Auszubildende)	23,28		/	

Erläuterung der Fußnoten auf Seite 204

In Unternehmen von ... bis ... Arbeitnehmern										Lfd. Nr.
zusammen		50 - 249		50 und mehr		500 - 999		1 000 und mehr		
€	%	€	%	€	%	€	%	€	%	
Pappe und Waren daraus										
39 610	100	37 748	100	40 361	100	1
39 603	100,0	37 739	100,0	40 358	100,0	2
/	/	/	/	/	/	-	-	-	-	3
39 377	99,4	37 533	99,4	40 253	99,7	4
31 395	79,3	(30 077)	79,7	31 791	78,8	5
31 056	78,4	29 715	78,7	31 581	78,3	6
23 772	60,0	22 747	60,3	24 758	61,3	7
(2 432)	(6,1)	/	(6,2)	/	/	8
/	/	/	/	/	/	9
/	/	/	/	(156)	(0,4)	10
4 575	11,6	(4 316)	11,4	4 763	11,8	11
3 280	8,3	(3 082)	8,2	3 486	8,6	12
1 210	3,1	1 145	3,0	1 270	3,2	13
/	/	/	/	/	/	14
/	/	/	/	/	/	15
/	/	/	/	/	/	16
/	(0,9)	/	/	(210)	(0,5)	17
7 982	20,2	7 457	19,8	8 462	21,0	18
6 363	16,1	6 048	16,0	6 660	16,5	19
6 147	15,5	5 895	15,6	6 306	15,6	20
2 953	7,5	2 805	7,4	3 061	7,6	21
						22
/	/	/	/	/	/	23
443	1,1	424	1,1	453	1,1	24
2 234	5,6	2 155	5,7	2 330	5,8	25
505	1,3	(499)	1,3	(450)	(1,1)	26
12	0,0	11	0,0	12	0,0	27
-	-	-	-	-	-	-	-	-	-	28
/	/	/	/	/	/	29
/	/	-	-	/	/	.	.	-	-	30
/	/	/	/	/	/	-	-	.	.	31
/	/	/	/	/	/	-	-	.	.	32
-	-	-	-	-	-	-	-	-	-	33
/	/	-	-	/	/	.	.	-	-	34
1 535	3,9	1 319	3,5	1 751	4,3	35
1 353	3,4	1 233	(3,3)	1 438	3,6	36
1 241	3,1	1 125	(3,0)	1 317	3,3	37
112	0,3	108	0,3	120	0,3	38
-	-	-	-	-	-	-	-	-	-	39
/	/	/	/	/	/	40
(63)	(0,2)	/	/	/	/	41
/	/	/	/	/	/	42
(2)	(0,0)	-	-	/	/	-	-	.	.	43
/	(0,2)	/	/	(50)	(0,1)	44
/	/	/	/	/	/	45
/	/	/	/	/	/	46
14	0,0	14	0,0	14	0,0	47
/	/	/	/	/	/	48
8 215	20,7	7 671	20,3	8 570	21,2	49
7 598	19,2	7 231	19,2	7 808	19,3	50
15 838	40,0	(15 001)	39,7	15 604	38,7	51
8 725	22,0	8 287	22,0	9 027	22,4	52
38 344	96,8	36 444	96,6	39 577	98,1	53
24,53		(23,12)		24,70		54
23,74		22,31		24,22		55

Noch: 1. Bruttoarbeitskosten je Vollzeiteinheit 2012 nach Kostenarten, Wirtschaftszweigen und Unternehmensgrößenklassen

Lfd. Nr.	Kostenart	Insgesamt		10 - 49	
		€	%	€	%
		18 Herstellung von Druckerzeugnissen;			
1	Bruttoarbeitskosten insgesamt	36 085	100	(28 501)	100
2	Nettoarbeitskosten (Bruttoarbeitskosten abzüglich Lohnsubventionen)	35 981	99,7	(28 236)	99,1
3	Lohnsubventionen (dem Arbeitgeber erstattete Lohn- und Gehaltszahlungen)	/	/	/	/
4	Arbeitnehmerentgelt	35 904	99,5	(28 405)	99,7
5	Bruttoverdienste	28 796	79,8	(23 140)	81,2
6	Bruttoverdienste (ohne Auszubildende)	28 321	78,5	(22 629)	79,4
7	Entgelt für die geleistete Arbeitszeit ¹⁾	22 153	61,4	(18 667)	65,5
8	Sonderzahlungen insgesamt ²⁾	/	(5,0)	/	/
9	dar.: von persönlichen Leistungen und vom Unternehmenserfolg abhängig	/	/	/	/
10	Leistungen zur Vermögensbildung der Arbeitnehmer	/	/	/	/
11	Vergütung für nicht gearbeitete Tage	4 049	11,2	(3 070)	10,8
12	Urlaubsvergütung	2 865	7,9	(2 116)	7,4
13	Vergütung gesetzlicher Feiertage	1 138	3,2	(943)	3,3
14	Vergütung sonstiger betrieblicher oder tariflicher arbeitsfreier Tage	/	/	/	/
15	Sachleistungen ³⁾	/	/	/	/
16	dar.: unbare individuelle Leistungen ⁴⁾	/	/	/	/
17	Bruttoverdienste der Auszubildenden	/	/	/	/
18	Sozialbeiträge der Arbeitgeber	7 109	19,7	(5 265)	18,5
19	Tatsächliche Sozialbeiträge der Arbeitgeber (ohne Auszubildende) ⁵⁾	5 614	15,6	(4 296)	15,1
20	Gesetzliche Arbeitgeberbeiträge zur Sozialversicherung	5 537	15,3	(4 095)	14,4
21	Rentenversicherungsbeiträge	2 721	7,5	(1 975)	6,9
22	dar.: Aufstockungsbeiträge zur Rentenversicherung im Rahmen der Altersteilzeit	/	/	-	-
23	Arbeitslosenversicherungsbeiträge	391	1,1	(292)	1,0
24	Kranken- und Pflegeversicherungsbeiträge	2 047	5,7	(1 567)	5,5
25	Beiträge zur gesetzlichen Unfallversicherung	368	1,0	(253)	(0,9)
26	Umlage für das Insolvenzgeld	10	0,0	(8)	0,0
27	Sonstige gesetzliche Aufwendungen ⁶⁾	-	-	-	-
28	Aufwendungen für die betriebliche Altersversorgung ohne Entgeltumwandlung	/	/	/	/
29	Aufwendungen für betriebliche Ruhegeldzusagen	(17)	(0,0)	-	-
30	Zuwendungen an Pensionskassen	/	/	/	/
31	Zuwendungen an Unterstützungskassen	/	/	-	-
32	Beiträge zur Direktversicherung	/	/	/	/
33	Beiträge an Pensionsfonds	-	-	-	-
34	Beiträge an den Pensions-Sicherungs-Verein VVaG	(0)	(0,0)	-	-
35	Unterstellte Sozialbeiträge der Arbeitgeber (ohne Auszubildende) ⁷⁾	1 380	3,8	/	/
36	Entgeltfortzahlung	1 206	3,3	/	/
37	Entgeltfortzahlung im Krankheitsfall	1 109	3,1	/	/
38	Arbeitgeberzuschüsse zum Mutterschaftsgeld ⁸⁾	97	0,3	(80)	(0,3)
39	Unterstellte Sozialbeiträge zur Alters- und Gesundheitsvorsorge von Beamten	-	-	-	-
40	Zahlungen an aus dem Unternehmen ausscheidende Arbeitnehmer	/	/	/	/
41	Entlassungsentschädigungen	/	/	/	/
42	Aufstockungsbeträge zum Bruttoverdienst im Rahmen der Altersteilzeit	/	/	-	-
43	Sonstige freiwillige Sozialleistungen der Arbeitgeber	/	/	-	-
44	Sozialbeiträge der Arbeitgeber für Auszubildende	/	/	/	/
45	Kosten für die berufliche Aus- und Weiterbildung	/	/	/	/
46	Sonstige Aufwendungen ⁹⁾	/	/	/	/
47	Steuern auf die Lohnsumme oder Beschäftigtenzahl ¹⁰⁾	19	(0,0)	/	/
48	Nachrichtlich: Aufwendungen der Arbeitnehmer für betriebliche Altersversorgung	/	/	/	/
49	Lohnnebenkosten ¹¹⁾	7 289	20,2	(5 361)	18,8
50	dar.: gesetzliche Lohnnebenkosten ¹²⁾	6 877	19,1	(5 024)	17,6
51	Personalnebenkosten insgesamt ¹³⁾	13 932	38,6	(9 834)	34,5
52	dar.: gesetzliche Personalnebenkosten ¹⁴⁾	7 900	21,9	(5 847)	20,5
53	Bruttoarbeitskosten je Vollzeiteinheit einschließlich Auszubildende	34 366	95,2	(26 786)	94,0
54	Bruttoarbeitskosten je geleistete Stunde der Beschäftigten (ohne Auszubildende)	20,26		(16,61)	
55	Nettoarbeitskosten je geleistete Stunde der Beschäftigten (einschl. Auszubildende)	19,23		(15,45)	

Erläuterung der Fußnoten auf Seite 204

In Unternehmen von ... bis ... Arbeitnehmern										Lfd. Nr.		
zusammen		50 - 249		50 und mehr		250 - 499		500 - 999			1 000 und mehr	
€	%	€	%	€	%	€	%	€	%	€	%	
Vervielfältigung von bespielten Ton-, Bild- und Datenträgern												
38 789	100	37 216	100	1
38 742	99,9	37 181	99,9	2
/	/	/	/	3
38 578	99,5	37 095	99,7	4
30 812	79,4	29 580	79,5	5
30 350	78,2	29 152	78,3	6
23 396	60,3	23 035	61,9	7
(2 246)	(5,8)	/	/	8
/	/	/	/	9
(150)	(0,4)	/	/	10
4 398	11,3	(4 325)	11,6	11
3 132	8,1	(3 054)	8,2	12
1 207	3,1	1 197	3,2	13
/	/	/	/	14
/	/	/	/	15
/	/	/	/	16
(462)	(1,2)	/	/	17
7 766	20,0	(7 515)	20,2	18
6 084	15,7	5 915	15,9	19
6 051	15,6	5 896	15,8	20
2 987	7,7	(2 929)	7,9	21
/	/	/	/	22
427	1,1	(402)	1,1	23
2 218	5,7	2 173	5,8	24
409	1,1	(381)	(1,0)	25
11	0,0	(10)	0,0	26
-	-	-	-	27
/	/	/	/	28
(22)	(0,1)	/	/	29
-	-	-	-	30
/	/	/	/	31
/	/	/	/	32
-	-	-	-	33
(0)	(0,0)	-	-	34
1 568	4,0	(1 494)	4,0	35
1 352	3,5	(1 278)	3,4	36
1 248	3,2	(1 184)	3,2	37
104	0,3	(94)	(0,2)	38
-	-	-	-	39
/	/	/	/	40
/	/	/	/	41
/	/	/	/	42
/	/	/	/	43
(113)	(0,3)	/	/	44
/	/	/	/	45
/	/	/	/	46
22	0,1	21	0,1	47
/	/	/	/	48
7 977	20,6	(7 636)	20,5	49
7 538	19,4	7 300	19,6	50
15 393	39,7	(14 181)	38,1	51
8 632	22,3	8 392	22,6	52
37 118	95,7	(35 491)	95,4	53
(21,50)		(22,36)		54
(20,54)		(21,29)		55

Noch: 1. Bruttoarbeitskosten je Vollzeiteinheit 2012 nach Kostenarten, Wirtschaftszweigen und Unternehmensgrößenklassen

Lfd. Nr.	Kostenart	Insgesamt		10 - 49	
		€	%	€	%
		20 Herstellung von			
1	Bruttoarbeitskosten insgesamt	54 534	100	(33 540)	100
2	Nettoarbeitskosten (Bruttoarbeitskosten abzüglich Lohnsubventionen)	54 518	100,0	(33 488)	99,9
3	Lohnsubventionen (dem Arbeitgeber erstattete Lohn- und Gehaltszahlungen)	/	/	/	/
4	Arbeitnehmerentgelt	54 003	99,0	(33 285)	99,2
5	Bruttoverdienste	41 248	75,6	(26 784)	79,9
6	Bruttoverdienste (ohne Auszubildende)	40 895	75,0	(26 639)	79,4
7	Entgelt für die geleistete Arbeitszeit ¹⁾	29 076	53,3	(20 678)	61,7
8	Sonderzahlungen insgesamt ²⁾	5 362	9,8	/	/
9	dar.: von persönlichen Leistungen und vom Unternehmenserfolg abhängig	(2 598)	(4,8)	/	/
10	Leistungen zur Vermögensbildung der Arbeitnehmer	(171)	(0,3)	/	/
11	Vergütung für nicht gearbeitete Tage	5 781	10,6	(3 828)	11,4
12	Urlaubsvergütung	4 139	7,6	(2 669)	8,0
13	Vergütung gesetzlicher Feiertage	1 506	2,8	(1 074)	3,2
14	Vergütung sonstiger betrieblicher oder tariflicher arbeitsfreier Tage	(136)	(0,2)	/	/
15	Sachleistungen ³⁾	(505)	0,9	/	/
16	dar.: unbare individuelle Leistungen ⁴⁾	(246)	(0,4)	/	/
17	Bruttoverdienste der Auszubildenden	(353)	(0,6)	/	/
18	Sozialbeiträge der Arbeitgeber	12 755	23,4	(6 502)	19,4
19	Tatsächliche Sozialbeiträge der Arbeitgeber (ohne Auszubildende) ⁵⁾	10 300	18,9	/	15,5
20	Gesetzliche Arbeitgeberbeiträge zur Sozialversicherung	7 510	13,8	/	15,1
21	Rentenversicherungsbeiträge	3 764	6,9	(2 514)	7,5
22	dar.: Aufstockungsbeiträge zur Rentenversicherung im Rahmen der Altersteilzeit	(93)	(0,2)	/	/
23	Arbeitslosenversicherungsbeiträge	558	1,0	/	1,1
24	Kranken- und Pflegeversicherungsbeiträge	2 756	5,1	/	5,8
25	Beiträge zur gesetzlichen Unfallversicherung	413	0,8	/	/
26	Umlage für das Insolvenzgeld	21	0,0	/	(0,0)
27	Sonstige gesetzliche Aufwendungen ⁶⁾	-	-	-	-
28	Aufwendungen für die betriebliche Altersversorgung ohne Entgeltumwandlung	(2 790)	(5,1)	/	/
29	Aufwendungen für betriebliche Ruhegeldzusagen	(1 974)	(3,6)	-	-
30	Zuwendungen an Pensionskassen	(591)	(1,1)	-	-
31	Zuwendungen an Unterstützungskassen	/	/	-	-
32	Beiträge zur Direktversicherung	/	/	/	/
33	Beiträge an Pensionsfonds	/	/	-	-
34	Beiträge an den Pensions-Sicherungs-Verein VVaG	(60)	(0,1)	-	-
35	Unterstellte Sozialbeiträge der Arbeitgeber (ohne Auszubildende) ⁷⁾	2 370	4,4	/	/
36	Entgeltfortzahlung	1 704	3,1	/	/
37	Entgeltfortzahlung im Krankheitsfall	1 580	2,9	/	/
38	Arbeitgeberzuschüsse zum Mutterschaftsgeld ⁸⁾	124	0,2	/	0,3
39	Unterstellte Sozialbeiträge zur Alters- und Gesundheitsvorsorge von Beamten	-	-	-	-
40	Zahlungen an aus dem Unternehmen ausscheidende Arbeitnehmer	/	/	/	/
41	Entlassungsentschädigungen	/	/	/	/
42	Aufstockungsbeträge zum Bruttoverdienst im Rahmen der Altersteilzeit	(241)	(0,4)	/	/
43	Sonstige freiwillige Sozialleistungen der Arbeitgeber	(12)	(0,0)	-	-
44	Sozialbeiträge der Arbeitgeber für Auszubildende	(85)	(0,2)	/	/
45	Kosten für die berufliche Aus- und Weiterbildung	(292)	(0,5)	/	/
46	Sonstige Aufwendungen ⁹⁾	/	/	/	/
47	Steuern auf die Lohnsumme oder Beschäftigtenzahl ¹⁰⁾	14	0,0	/	/
48	Nachrichtlich: Aufwendungen der Arbeitnehmer für betriebliche Altersversorgung	(603)	1,1	/	/
49	Lohnnebenkosten ¹¹⁾	13 286	24,4	(6 756)	20,1
50	dar.: gesetzliche Lohnnebenkosten ¹²⁾	9 313	17,1	(6 300)	18,8
51	Personalnebenkosten insgesamt ¹³⁾	25 459	46,7	/	(38,4)
52	dar.: gesetzliche Personalnebenkosten ¹⁴⁾	10 734	19,7	(7 338)	21,9
53	Bruttoarbeitskosten je Vollzeiteinheit einschließlich Auszubildende	52 893	97,0	(32 878)	98,0
54	Bruttoarbeitskosten je geleistete Stunde der Beschäftigten (ohne Auszubildende)	33,20		(20,32)	
55	Nettoarbeitskosten je geleistete Stunde der Beschäftigten (einschl. Auszubildende)	32,22		(19,94)	

Erläuterung der Fußnoten auf Seite 204

In Unternehmen von ... bis ... Arbeitnehmern										Lfd. Nr.
zusammen		50 - 249		50 und mehr		500 - 999		1 000 und mehr		
€	%	€	%	€	%	€	%	€	%	
chemischen Erzeugnissen										
57 317	100	41 055	100	57 052	100	1
57 305	100,0	41 024	99,9	57 052	100,0	2
/	/	/	/	-	-	-	-	.	.	3
56 749	99,0	40 570	98,8	56 294	98,7	4
43 165	75,3	32 369	78,8	42 291	74,1	5
42 784	74,7	32 091	78,2	41 985	73,6	6
30 189	52,7	24 299	59,2	30 725	53,9	7
5 889	10,3	/	(7,3)	4 024	(7,0)	8
(2 855)	(5,0)	/	/	/	/	9
(191)	(0,3)	/	/	/	/	10
6 040	10,5	4 454	10,9	6 387	11,2	11
4 334	7,6	3 093	7,5	4 628	8,1	12
1 563	2,7	1 229	3,0	1 590	2,8	13
(143)	(0,2)	/	/	169	(0,3)	14
476	0,8	/	/	/	/	15
(183)	(0,3)	/	/	/	/	16
(381)	(0,7)	/	/	/	/	17
13 584	23,7	(8 201)	20,0	/	/	18
10 977	19,2	(6 392)	15,6	(10 792)	(18,9)	19
7 832	13,7	(6 187)	15,1	8 788	15,4	20
3 929	6,9	(3 005)	7,3	4 181	7,3	21
						22
(96)	(0,2)	/	/	/	/	
582	1,0	(449)	1,1	625	1,1	23
2 862	5,0	(2 293)	5,6	3 255	5,7	24
437	0,8	/	(1,0)	711	(1,2)	25
23	0,0	(12)	0,0	16	0,0	26
-	-	-	-	-	-	-	-	-	-	27
(3 144)	(5,5)	/	/	/	/	28
(2 235)	(3,9)	/	/	/	/	29
(670)	(1,2)	/	/	/	/	30
/	/	/	/	/	/	31
/	/	/	/	/	/	32
/	/	/	/	/	/	33
(68)	(0,1)	/	/	/	/	34
(2 515)	4,4	(1 741)	(4,2)	/	/	35
1 774	3,1	(1 327)	3,2	1 505	2,6	36
1 646	2,9	(1 216)	3,0	1 425	2,5	37
128	0,2	(111)	0,3	/	(0,1)	38
-	-	-	-	-	-	-	-	-	-	39
/	/	/	/	/	/	40
/	/	/	/	/	/	41
(263)	(0,5)	/	/	/	/	42
(13)	(0,0)	/	/	/	/	43
(91)	(0,2)	/	/	/	/	44
(308)	(0,5)	/	/	/	/	45
/	/	/	/	(604)	/	46
15	0,0	15	0,0	15	0,0	47
(653)	1,1	/	/	/	/	48
14 151	24,7	(8 686)	21,2	/	/	49
9 713	17,0	(7 597)	18,5	10 383	18,2	50
27 128	47,3	(16 756)	40,8	(26 327)	46,2	51
11 184	19,5	(8 758)	21,3	11 898	20,9	52
55 514	96,9	39 937	97,3	55 338	97,0	53
34,92		(24,70)		35,01		54
33,83		(24,06)		33,96		55

Noch: 1. Bruttoarbeitskosten je Vollzeiteinheit 2012 nach Kostenarten, Wirtschaftszweigen und Unternehmensgrößenklassen

Lfd. Nr.	Kostenart	Insgesamt		10 - 49	
		€	%	€	%
		21 Herstellung von			
1	Bruttoarbeitskosten insgesamt	54 543	100	/	100
2	Nettoarbeitskosten (Bruttoarbeitskosten abzüglich Lohnsubventionen)	54 478	99,9	/	99,6
3	Lohnsubventionen (dem Arbeitgeber erstattete Lohn- und Gehaltszahlungen)	/	/	/	/
4	Arbeitnehmerentgelt	54 018	99,0	/	99,9
5	Bruttoverdienste	42 647	78,2	/	80,1
6	Bruttoverdienste (ohne Auszubildende)	42 186	77,4	/	79,0
7	Entgelt für die geleistete Arbeitszeit ¹⁾	31 845	58,4	/	63,7
8	Sonderzahlungen insgesamt ²⁾	3 836	7,0	/	/
9	dar.: von persönlichen Leistungen und vom Unternehmenserfolg abhängig	(1 491)	(2,7)	/	/
10	Leistungen zur Vermögensbildung der Arbeitnehmer	/	/	-	-
11	Vergütung für nicht gearbeitete Tage	5 860	10,7	/	(11,4)
12	Urlaubsvergütung	4 238	7,8	/	(8,1)
13	Vergütung gesetzlicher Feiertage	1 554	2,9	/	3,4
14	Vergütung sonstiger betrieblicher oder tariflicher arbeitsfreier Tage	/	/	-	-
15	Sachleistungen ³⁾	/	/	/	/
16	dar.: unbare individuelle Leistungen ⁴⁾	/	/	/	/
17	Bruttoverdienste der Auszubildenden	460	0,8	/	/
18	Sozialbeiträge der Arbeitgeber	11 371	20,9	(7 491)	(19,8)
19	Tatsächliche Sozialbeiträge der Arbeitgeber (ohne Auszubildende) ⁵⁾	8 859	16,2	(5 498)	/
20	Gesetzliche Arbeitgeberbeiträge zur Sozialversicherung	7 042	12,9	(4 434)	11,7
21	Rentenversicherungsbeiträge	3 571	6,6	/	5,9
22	dar.: Aufstockungsbeiträge zur Rentenversicherung im Rahmen der Altersteilzeit	89	0,2	-	-
23	Arbeitslosenversicherungsbeiträge	529	1,0	(334)	0,9
24	Kranken- und Pflegeversicherungsbeiträge	2 621	4,8	(1 698)	4,5
25	Beiträge zur gesetzlichen Unfallversicherung	/	(0,6)	/	/
26	Umlage für das Insolvenzgeld	14	0,0	(10)	0,0
27	Sonstige gesetzliche Aufwendungen ⁶⁾	-	-	-	-
28	Aufwendungen für die betriebliche Altersversorgung ohne Entgeltumwandlung	(1 817)	/	/	/
29	Aufwendungen für betriebliche Ruhegeldzusagen	/	/	/	/
30	Zuwendungen an Pensionskassen	/	/	-	-
31	Zuwendungen an Unterstützungskassen	/	/	-	-
32	Beiträge zur Direktversicherung	/	/	/	/
33	Beiträge an Pensionsfonds	-	-	-	-
34	Beiträge an den Pensions-Sicherungs-Verein VVaG	(94)	/	/	/
35	Unterstellte Sozialbeiträge der Arbeitgeber (ohne Auszubildende) ⁷⁾	(2 399)	(4,4)	/	/
36	Entgeltfortzahlung	(1 796)	(3,3)	/	/
37	Entgeltfortzahlung im Krankheitsfall	(1 663)	(3,0)	/	/
38	Arbeitgeberzuschüsse zum Mutterschaftsgeld ⁸⁾	133	0,2	(94)	0,3
39	Unterstellte Sozialbeiträge zur Alters- und Gesundheitsvorsorge von Beamten	-	-	-	-
40	Zahlungen an aus dem Unternehmen ausscheidende Arbeitnehmer	/	/	/	/
41	Entlassungsentschädigungen	/	/	/	/
42	Aufstockungsbeträge zum Bruttoverdienst im Rahmen der Altersteilzeit	282	0,5	-	-
43	Sonstige freiwillige Sozialleistungen der Arbeitgeber	/	/	-	-
44	Sozialbeiträge der Arbeitgeber für Auszubildende	113	0,2	/	/
45	Kosten für die berufliche Aus- und Weiterbildung	/	/	/	/
46	Sonstige Aufwendungen ⁹⁾	/	/	/	/
47	Steuern auf die Lohnsumme oder Beschäftigtenzahl ¹⁰⁾	18	0,0	-	-
48	Nachrichtlich:				
48	Aufwendungen der Arbeitnehmer für betriebliche Altersversorgung	713	1,3	/	/
49	Lohnnebenkosten ¹¹⁾	11 896	21,8	(7 546)	(20,0)
50	dar.: gesetzliche Lohnnebenkosten ¹²⁾	8 969	16,4	/	16,8
51	Personalnebenkosten insgesamt ¹³⁾	22 698	41,6	(13 719)	36,3
52	dar.: gesetzliche Personalnebenkosten ¹⁴⁾	10 410	19,1	/	19,8
53	Bruttoarbeitskosten je Vollzeiteinheit einschließlich Auszubildende	52 507	96,3	(35 140)	92,9
54	Bruttoarbeitskosten je geleistete Stunde der Beschäftigten (ohne Auszubildende)	32,56		/	
55	Nettoarbeitskosten je geleistete Stunde der Beschäftigten (einschl. Auszubildende)	31,30		(20,81)	

Erläuterung der Fußnoten auf Seite 204

In Unternehmen von ... bis ... Arbeitnehmern										Lfd. Nr.
zusammen		50 - 249		250 - 499		500 - 999		1 000 und mehr		
€	%	€	%	€	%	€	%	€	%	
pharmazeutischen Erzeugnissen										
54 880	100	.	.	58 000	100	.	.	-	-	1
54 817	99,9	.	.	57 963	99,9	.	.	-	-	2
/	/	.	.	/	/	.	.	-	-	3
54 346	99,0	.	.	57 597	99,3	.	.	-	-	4
42 896	78,2	.	.	46 849	80,8	.	.	-	-	5
42 435	77,3	.	.	46 367	79,9	.	.	-	-	6
32 001	58,3	.	.	35 981	62,0	.	.	-	-	7
3 896	7,1	.	.	/	/	.	.	-	-	8
(1 515)	(2,8)	.	.	/	/	.	.	-	-	9
/	/	.	.	/	/	.	.	-	-	10
5 891	10,7	.	.	7 197	12,4	.	.	-	-	11
4 262	7,8	.	.	(5 191)	9,0	.	.	-	-	12
1 560	2,8	.	.	1 855	3,2	.	.	-	-	13
/	/	.	.	/	/	.	.	-	-	14
/	/	.	.	/	/	.	.	-	-	15
/	/	.	.	/	/	.	.	-	-	16
462	0,8	.	.	482	0,8	.	.	-	-	17
11 449	20,9	.	.	10 748	18,5	.	.	-	-	18
8 927	16,3	.	.	(8 412)	(14,5)	.	.	-	-	19
7 095	12,9	.	.	7 419	12,8	.	.	-	-	20
3 598	6,6	.	.	3 786	6,5	.	.	-	-	21
										22
91	0,2	-	-	81	0,1	.	.	-	-	23
533	1,0	.	.	(541)	(0,9)	.	.	-	-	24
2 640	4,8	.	.	2 693	4,6	.	.	-	-	25
/	(0,6)	.	.	/	/	.	.	-	-	26
15	0,0	.	.	15	0,0	.	.	-	-	27
-	-	-	-	-	-	-	-	-	-	28
(1 832)	/	.	.	/	/	.	.	-	-	29
/	/	.	.	/	/	.	.	-	-	30
/	/	.	.	/	/	.	.	-	-	31
/	/	.	.	/	/	.	.	-	-	32
-	-	-	-	-	-	-	-	-	-	33
(95)	/	.	.	/	/	.	.	-	-	34
(2 409)	(4,4)	.	.	/	/	.	.	-	-	35
(1 796)	(3,3)	.	.	/	/	.	.	-	-	36
(1 662)	(3,0)	.	.	/	/	.	.	-	-	37
134	0,2	.	.	142	0,2	.	.	-	-	38
-	-	-	-	-	-	-	-	-	-	39
/	/	.	.	(312)	(0,5)	.	.	-	-	40
/	/	.	.	/	/	.	.	-	-	41
287	0,5	-	-	(205)	0,4	.	.	-	-	42
/	/	.	.	/	/	.	.	-	-	43
113	0,2	.	.	(116)	(0,2)	.	.	-	-	44
/	/	.	.	/	/	.	.	-	-	45
/	/	.	.	/	/	.	.	-	-	46
18	0,0	.	.	18	0,0	.	.	-	-	47
										48
725	1,3	.	.	/	(0,9)	.	.	-	-	49
11 984	21,8	.	.	11 151	19,2	.	.	-	-	50
9 022	16,4	.	.	9 451	16,3	.	.	-	-	51
22 879	41,7	.	.	22 019	38,0	.	.	-	-	52
10 469	19,1	.	.	11 190	19,3	.	.	-	-	53
52 871	96,3	.	.	56 153	96,8	.	.	-	-	54
32,76		.	.	34,70		.	.	-	-	55
31,52		.	.	33,59		.	.	-	-	55

Noch: 1. Bruttoarbeitskosten je Vollzeiteinheit 2012 nach Kostenarten, Wirtschaftszweigen und Unternehmensgrößenklassen

Lfd. Nr.	Kostenart	Insgesamt		10 - 49	
		€	%	€	%
		22 Herstellung von			
1	Bruttoarbeitskosten insgesamt	32 240	100	(31 672)	100
2	Nettoarbeitskosten (Bruttoarbeitskosten abzüglich Lohnsubventionen)	32 218	99,9	(31 665)	100,0
3	Lohnsubventionen (dem Arbeitgeber erstattete Lohn- und Gehaltszahlungen)	/	/	/	/
4	Arbeitnehmerentgelt	32 046	99,4	(31 617)	99,8
5	Bruttoverdienste	25 706	79,7	(25 531)	80,6
6	Bruttoverdienste (ohne Auszubildende)	25 483	79,0	(25 421)	80,3
7	Entgelt für die geleistete Arbeitszeit ¹⁾	19 973	62,0	(20 367)	64,3
8	Sonderzahlungen insgesamt ²⁾	/	/	/	/
9	dar.: von persönlichen Leistungen und vom Unternehmenserfolg abhängig	/	/	/	/
10	Leistungen zur Vermögensbildung der Arbeitnehmer	/	/	/	/
11	Vergütung für nicht gearbeitete Tage	3 505	10,9	(3 287)	10,4
12	Urlaubsvergütung	2 465	7,7	(2 263)	7,1
13	Vergütung gesetzlicher Feiertage	1 015	3,2	(1 003)	3,2
14	Vergütung sonstiger betrieblicher oder tariflicher arbeitsfreier Tage	/	/	/	/
15	Sachleistungen ³⁾	/	/	/	/
16	dar.: unbare individuelle Leistungen ⁴⁾	/	/	/	/
17	Bruttoverdienste der Auszubildenden	/	/	/	/
18	Sozialbeiträge der Arbeitgeber	6 341	19,7	(6 086)	19,2
19	Tatsächliche Sozialbeiträge der Arbeitgeber (ohne Auszubildende) ⁵⁾	5 099	15,8	(5 053)	16,0
20	Gesetzliche Arbeitgeberbeiträge zur Sozialversicherung	4 957	15,4	/	15,3
21	Rentenversicherungsbeiträge	2 387	7,4	/	7,4
22	dar.: Aufstockungsbeiträge zur Rentenversicherung im Rahmen der Altersteilzeit	/	/	/	/
23	Arbeitslosenversicherungsbeiträge	361	1,1	/	1,1
24	Kranken- und Pflegeversicherungsbeiträge	1 855	5,8	/	5,8
25	Beiträge zur gesetzlichen Unfallversicherung	(345)	1,1	/	/
26	Umlage für das Insolvenzgeld	10	0,0	/	0,0
27	Sonstige gesetzliche Aufwendungen ⁶⁾	-	-	-	-
28	Aufwendungen für die betriebliche Altersversorgung ohne Entgeltumwandlung	/	/	/	/
29	Aufwendungen für betriebliche Ruhegeldzusagen	/	/	/	/
30	Zuwendungen an Pensionskassen	/	/	/	/
31	Zuwendungen an Unterstützungskassen	/	/	-	-
32	Beiträge zur Direktversicherung	/	/	/	/
33	Beiträge an Pensionsfonds	/	/	/	/
34	Beiträge an den Pensions-Sicherungs-Verein VVaG	/	/	/	/
35	Unterstellte Sozialbeiträge der Arbeitgeber (ohne Auszubildende) ⁷⁾	1 187	3,7	(1 004)	(3,2)
36	Entgeltfortzahlung	1 130	3,5	(994)	(3,1)
37	Entgeltfortzahlung im Krankheitsfall	1 037	3,2	(902)	(2,8)
38	Arbeitgeberzuschüsse zum Mutterschaftsgeld ⁸⁾	93	0,3	/	(0,3)
39	Unterstellte Sozialbeiträge zur Alters- und Gesundheitsvorsorge von Beamten	-	-	-	-
40	Zahlungen an aus dem Unternehmen ausscheidende Arbeitnehmer	/	/	/	/
41	Entlassungsentschädigungen	/	/	/	/
42	Aufstockungsbeträge zum Bruttoverdienst im Rahmen der Altersteilzeit	/	/	/	/
43	Sonstige freiwillige Sozialleistungen der Arbeitgeber	/	/	-	-
44	Sozialbeiträge der Arbeitgeber für Auszubildende	/	/	/	/
45	Kosten für die berufliche Aus- und Weiterbildung	/	/	/	/
46	Sonstige Aufwendungen ⁹⁾	/	/	/	/
47	Steuern auf die Lohnsumme oder Beschäftigtenzahl ¹⁰⁾	15	0,1	/	/
48	Nachrichtlich:				
48	Aufwendungen der Arbeitnehmer für betriebliche Altersversorgung	/	/	/	/
49	Lohnnebenkosten ¹¹⁾	6 534	20,3	(6 142)	19,4
50	dar.: gesetzliche Lohnnebenkosten ¹²⁾	6 157	19,1	(5 887)	18,6
51	Personalnebenkosten insgesamt ¹³⁾	12 267	38,1	/	35,7
52	dar.: gesetzliche Personalnebenkosten ¹⁴⁾	7 117	22,1	(6 861)	21,7
53	Bruttoarbeitskosten je Vollzeiteinheit einschließlich Auszubildende	31 397	97,4	(31 215)	98,6
54	Bruttoarbeitskosten je geleistete Stunde der Beschäftigten (ohne Auszubildende)	18,96		(18,52)	
55	Nettoarbeitskosten je geleistete Stunde der Beschäftigten (einschl. Auszubildende)	18,46		(18,26)	

Erläuterung der Fußnoten auf Seite 204

In Unternehmen von ... bis ... Arbeitnehmern										Lfd. Nr.
zusammen		50 - 249		50 und mehr		500 - 999		1 000 und mehr		
€	%	€	%	€	%	€	%	€	%	
Gummi- und Kunststoffwaren										
32 363	100	31 833	100	32 606	100	1
32 338	99,9	31 810	99,9	32 558	99,9	2
/	/	/	/	/	/	-	-	-	-	3
32 139	99,3	31 587	99,2	32 479	99,6	4
25 744	79,6	25 365	79,7	26 011	79,8	5
25 496	78,8	25 106	78,9	25 879	79,4	6
19 888	61,5	19 502	61,3	20 900	64,1	7
/	/	/	/	/	/	8
/	/	/	/	/	/	9
/	/	/	/	/	/	10
3 552	11,0	3 456	10,9	3 724	11,4	11
2 509	7,8	2 423	7,6	2 613	8,0	12
1 017	3,1	1 007	3,2	1 083	3,3	13
/	/	/	/	/	/	14
/	/	/	/	/	/	15
/	/	/	/	/	/	16
/	/	/	/	/	/	17
6 396	19,8	6 221	19,5	6 468	19,8	18
5 109	15,8	4 990	15,7	5 163	15,8	19
4 979	15,4	4 858	15,3	5 096	15,6	20
2 398	7,4	2 344	7,4	2 476	7,6	21
/	/	/	/	/	/	-	-	.	.	22
362	1,1	355	1,1	374	1,2	23
1 857	5,7	1 804	5,7	1 927	5,9	24
(352)	1,1	(345)	1,1	/	/	25
10	0,0	(10)	0,0	10	0,0	26
-	-	-	-	-	-	-	-	-	-	27
/	/	/	/	/	/	28
/	/	/	/	/	/	-	-	-	-	29
/	/	/	/	/	/	-	-	.	.	30
/	/	/	/	-	-	-	-	-	-	31
/	/	/	/	/	/	32
-	-	-	-	-	-	-	-	-	-	33
/	/	/	/	/	/	-	-	-	-	34
1 227	3,8	(1 169)	(3,7)	(1 273)	3,9	35
1 159	3,6	(1 111)	(3,5)	(1 265)	3,9	36
1 066	3,3	(1 020)	(3,2)	(1 162)	3,6	37
93	0,3	91	0,3	103	0,3	38
-	-	-	-	-	-	-	-	-	-	39
/	/	/	/	/	/	40
/	/	/	/	/	/	41
/	/	/	/	/	/	42
/	/	/	/	-	-	43
/	/	/	/	/	/	44
/	/	/	/	/	/	45
/	/	/	/	/	/	.	.	-	-	46
16	0,1	16	0,1	16	0,1	47
/	/	/	/	/	/	48
6 619	20,5	6 467	20,3	6 595	20,2	49
6 215	19,2	6 048	19,0	6 410	19,7	50
12 475	38,6	(12 331)	38,7	11 706	35,9	51
7 172	22,2	6 992	22,0	7 460	22,9	52
31 436	97,1	30 862	97,0	32 126	98,5	53
19,06		18,65		19,47		54
18,50		18,07		19,17		55

Noch: 1. Bruttoarbeitskosten je Vollzeiteinheit 2012 nach Kostenarten, Wirtschaftszweigen und Unternehmensgrößenklassen

Lfd. Nr.	Kostenart	Insgesamt		10 - 49	
		€	%	€	%
		23 Herstellung von Glas und Glaswaren,			
1	Bruttoarbeitskosten insgesamt	37 142	100	(35 989)	100
2	Nettoarbeitskosten (Bruttoarbeitskosten abzüglich Lohnsubventionen)	37 125	100,0	(35 974)	100,0
3	Lohnsubventionen (dem Arbeitgeber erstattete Lohn- und Gehaltszahlungen)	/	/	/	/
4	Arbeitnehmerentgelt	36 888	99,3	(35 859)	99,6
5	Bruttoverdienste	29 531	79,5	(28 470)	79,1
6	Bruttoverdienste (ohne Auszubildende)	29 220	78,7	(28 296)	78,6
7	Entgelt für die geleistete Arbeitszeit ¹⁾	22 413	60,4	(21 232)	59,0
8	Sonderzahlungen insgesamt ²⁾	(2 113)	(5,7)	/	/
9	dar.: von persönlichen Leistungen und vom Unternehmenserfolg abhängig	/	/	/	/
10	Leistungen zur Vermögensbildung der Arbeitnehmer	/	/	/	/
11	Vergütung für nicht gearbeitete Tage	4 273	11,5	(4 281)	11,9
12	Urlaubsvergütung	2 982	8,0	/	8,2
13	Vergütung gesetzlicher Feiertage	1 151	3,1	(1 116)	3,1
14	Vergütung sonstiger betrieblicher oder tariflicher arbeitsfreier Tage	/	/	/	/
15	Sachleistungen ³⁾	/	/	/	/
16	dar.: unbare individuelle Leistungen ⁴⁾	/	/	/	/
17	Bruttoverdienste der Auszubildenden	/	/	/	/
18	Sozialbeiträge der Arbeitgeber	7 357	19,8	(7 389)	20,5
19	Tatsächliche Sozialbeiträge der Arbeitgeber (ohne Auszubildende) ⁵⁾	5 888	15,9	(6 127)	17,0
20	Gesetzliche Arbeitgeberbeiträge zur Sozialversicherung	5 976	16,1	(6 105)	17,0
21	Rentenversicherungsbeiträge	2 783	7,5	(2 774)	7,7
22	dar.: Aufstockungsbeiträge zur Rentenversicherung im Rahmen der Altersteilzeit	/	/	/	/
23	Arbeitslosenversicherungsbeiträge	421	1,1	(419)	1,2
24	Kranken- und Pflegeversicherungsbeiträge	2 160	5,8	(2 090)	5,8
25	Beiträge zur gesetzlichen Unfallversicherung	(600)	(1,6)	/	/
26	Umlage für das Insolvenzgeld	11	0,0	(11)	0,0
27	Sonstige gesetzliche Aufwendungen ⁶⁾	(1)	(0,0)	-	-
28	Aufwendungen für die betriebliche Altersversorgung ohne Entgeltumwandlung	/	/	/	/
29	Aufwendungen für betriebliche Ruhegeldzusagen	/	/	-	-
30	Zuwendungen an Pensionskassen	/	/	/	/
31	Zuwendungen an Unterstützungskassen	/	/	-	-
32	Beiträge zur Direktversicherung	/	/	/	/
33	Beiträge an Pensionsfonds	/	/	-	-
34	Beiträge an den Pensions-Sicherungs-Verein VVaG	(5)	(0,0)	-	-
35	Unterstellte Sozialbeiträge der Arbeitgeber (ohne Auszubildende) ⁷⁾	(1 389)	3,7	/	/
36	Entgeltfortzahlung	(1 284)	3,5	/	/
37	Entgeltfortzahlung im Krankheitsfall	(1 175)	3,2	/	/
38	Arbeitgeberzuschüsse zum Mutterschaftsgeld ⁸⁾	109	0,3	(113)	(0,3)
39	Unterstellte Sozialbeiträge zur Alters- und Gesundheitsvorsorge von Beamten	-	-	-	-
40	Zahlungen an aus dem Unternehmen ausscheidende Arbeitnehmer	/	/	/	/
41	Entlassungsentschädigungen	/	/	-	-
42	Aufstockungsbeträge zum Bruttoverdienst im Rahmen der Altersteilzeit	/	/	/	/
43	Sonstige freiwillige Sozialleistungen der Arbeitgeber	/	/	-	-
44	Sozialbeiträge der Arbeitgeber für Auszubildende	/	/	/	/
45	Kosten für die berufliche Aus- und Weiterbildung	/	/	/	/
46	Sonstige Aufwendungen ⁹⁾	/	/	/	/
47	Steuern auf die Lohnsumme oder Beschäftigtenzahl ¹⁰⁾	19	0,1	18	(0,0)
48	Nachrichtlich:				
48	Aufwendungen der Arbeitnehmer für betriebliche Altersversorgung	/	/	/	/
49	Lohnnebenkosten ¹¹⁾	7 611	20,5	(7 519)	20,9
50	dar.: gesetzliche Lohnnebenkosten ¹²⁾	7 359	19,8	(7 378)	20,5
51	Personalnebenkosten insgesamt ¹³⁾	14 728	39,7	/	41,0
52	dar.: gesetzliche Personalnebenkosten ¹⁴⁾	8 430	22,7	(8 447)	23,5
53	Bruttoarbeitskosten je Vollzeiteinheit einschließlich Auszubildende	35 867	96,6	(35 275)	98,0
54	Bruttoarbeitskosten je geleistete Stunde der Beschäftigten (ohne Auszubildende)	22,22		(21,69)	
55	Nettoarbeitskosten je geleistete Stunde der Beschäftigten (einschl. Auszubildende)	21,46		(21,25)	

Erläuterung der Fußnoten auf Seite 204

In Unternehmen von ... bis ... Arbeitnehmern										Lfd. Nr.
zusammen		50 - 249		50 und mehr		500 - 999		1 000 und mehr		
€	%	€	%	€	%	€	%	€	%	
Keramik, Verarbeitung von Steinen und Erden										
37 483	100	35 614	100	(35 833)	100	44 020	100	41 581	100	1
37 465	100,0	35 582	99,9	(35 833)	100,0	44 011	100,0	41 577	100,0	2
/	/	/	/	-	-	/	/	/	/	3
37 193	99,2	35 333	99,2	(35 583)	99,3	43 634	99,1	41 278	99,3	4
29 845	79,6	28 062	78,8	(28 705)	80,1	33 961	77,2	35 669	85,8	5
29 493	78,7	27 679	77,7	(28 371)	79,2	33 676	76,5	35 320	84,9	6
22 763	60,7	21 973	61,7	(21 643)	60,4	25 353	57,6	25 914	62,3	7
(2 033)	(5,4)	/	/	/	/	/	(5,0)	(3 753)	9,0	8
/	/	/	/	/	/	(197)	(0,4)	/	/	9
/	/	/	/	/	/	/	/	167	0,4	10
4 270	11,4	(4 033)	11,3	/	10,8	5 273	12,0	5 028	12,1	11
2 989	8,0	(2 814)	7,9	/	(7,3)	3 784	8,6	3 720	9,0	12
1 162	3,1	1 113	3,1	(1 107)	3,1	1 350	3,1	1 278	(3,1)	13
/	/	/	/	/	/	(139)	(0,3)	/	/	14
/	/	/	/	/	/	/	/	/	/	15
/	/	/	/	/	/	/	/	/	(1,0)	16
/	/	/	/	/	/	(285)	(0,6)	349	(0,8)	17
7 348	19,6	(7 271)	20,4	(6 878)	19,2	9 674	22,0	/	/	18
5 817	15,5	(5 952)	16,7	(5 649)	15,8	7 280	16,5	/	/	19
5 937	15,8	5 567	15,6	(5 527)	15,4	6 935	15,8	7 417	17,8	20
2 786	7,4	2 634	7,4	(2 593)	7,2	3 268	7,4	3 358	8,1	21
/	/	/	/	/	/	/	/	/	/	22
421	1,1	397	1,1	(396)	1,1	495	1,1	499	1,2	23
2 180	5,8	2 025	5,7	(2 040)	5,7	(2 661)	6,0	2 620	6,3	24
538	(1,4)	(501)	(1,4)	/	/	491	1,1	927	(2,2)	25
11	0,0	11	0,0	(11)	0,0	(12)	0,0	13	0,0	26
(1)	(0,0)	-	-	-	-	/	/	-	-	27
/	/	/	/	/	/	/	/	/	/	28
/	/	/	/	/	/	/	/	/	/	29
/	/	/	/	/	/	/	/	/	/	30
/	/	/	/	/	/	/	/	-	-	31
/	/	/	/	/	/	/	/	/	/	32
/	/	/	/	/	/	-	-	/	/	33
(7)	(0,0)	/	/	/	/	/	/	/	/	34
(1 440)	3,8	(1 216)	(3,4)	(1 148)	(3,2)	(2 320)	5,3	(2 047)	4,9	35
(1 307)	3,5	(1 176)	(3,3)	(1 099)	(3,1)	/	(4,6)	1 456	3,5	36
(1 199)	(3,2)	(1 071)	(3,0)	(999)	/	/	(4,3)	1 343	3,2	37
108	0,3	105	0,3	(100)	0,3	129	0,3	113	0,3	38
-	-	-	-	-	-	-	-	-	-	39
/	/	/	/	/	/	/	/	/	/	40
/	/	/	/	/	/	/	/	/	/	41
/	/	/	/	/	/	/	/	/	/	42
/	/	/	/	-	-	-	-	(4)	(0,0)	43
/	/	/	/	/	/	(74)	(0,2)	87	(0,2)	44
/	/	/	/	/	/	/	/	(183)	0,4	45
/	/	/	/	/	/	/	/	/	/	46
19	0,1	19	0,1	19	(0,0)	20	(0,0)	19	0,1	47
/	/	/	/	/	/	(285)	0,7	/	/	48
7 638	20,4	(7 552)	21,2	(7 128)	19,9	(10 059)	22,9	/	/	49
7 354	19,6	6 864	19,3	(6 726)	18,8	(9 060)	20,6	8 980	21,6	50
14 720	39,3	(13 641)	38,3	(14 189)	39,6	(18 666)	42,4	/	(37,7)	51
8 425	22,5	7 875	22,1	(7 751)	21,6	(10 336)	23,5	10 170	24,5	52
36 039	96,2	34 033	95,6	(34 591)	96,5	42 740	97,1	40 172	96,6	53
22,38		21,17		(20,73)		28,39		24,79		54
21,51		20,22		(20,04)		27,56		23,96		55

Noch: 1. Bruttoarbeitskosten je Vollzeiteinheit 2012 nach Kostenarten, Wirtschaftszweigen und Unternehmensgrößenklassen

Lfd. Nr.	Kostenart	Insgesamt		10 - 49	
		€	%	€	%
		24 Metallerzeugung			
1	Bruttoarbeitskosten insgesamt	(41 008)	100	(27 401)	100
2	Nettoarbeitskosten (Bruttoarbeitskosten abzüglich Lohnsubventionen)	(40 987)	100,0	(27 233)	99,4
3	Lohnsubventionen (dem Arbeitgeber erstattete Lohn- und Gehaltszahlungen)	/	/	/	/
4	Arbeitnehmerentgelt	(40 689)	99,2	(27 344)	99,8
5	Bruttoverdienste	(32 174)	78,5	(21 397)	78,1
6	Bruttoverdienste (ohne Auszubildende)	(31 814)	77,6	(21 397)	78,1
7	Entgelt für die geleistete Arbeitszeit ¹⁾	24 118	58,8	(18 315)	66,8
8	Sonderzahlungen insgesamt ²⁾	/	/	-	-
9	dar.: von persönlichen Leistungen und vom Unternehmenserfolg abhängig	/	/	-	-
10	Leistungen zur Vermögensbildung der Arbeitnehmer	/	/	-	-
11	Vergütung für nicht gearbeitete Tage	(4 697)	11,5	/	11,3
12	Urlaubsvergütung	(3 226)	7,9	/	7,8
13	Vergütung gesetzlicher Feiertage	1 249	3,1	(942)	3,4
14	Vergütung sonstiger betrieblicher oder tariflicher arbeitsfreier Tage	/	/	-	-
15	Sachleistungen ³⁾	/	/	-	-
16	dar.: unbare individuelle Leistungen ⁴⁾	/	/	-	-
17	Bruttoverdienste der Auszubildenden	/	/	-	-
18	Sozialbeiträge der Arbeitgeber	8 515	20,8	(5 947)	21,7
19	Tatsächliche Sozialbeiträge der Arbeitgeber (ohne Auszubildende) ⁵⁾	(6 714)	16,4	4 832	17,6
20	Gesetzliche Arbeitgeberbeiträge zur Sozialversicherung	(6 549)	16,0	4 610	(16,8)
21	Rentenversicherungsbeiträge	(3 067)	7,5	(2 036)	7,4
22	dar.: Aufstockungsbeiträge zur Rentenversicherung im Rahmen der Altersteilzeit	/	/	-	-
23	Arbeitslosenversicherungsbeiträge	(449)	1,1	281	(1,0)
24	Kranken- und Pflegeversicherungsbeiträge	(2 307)	5,6	(1 632)	6,0
25	Beiträge zur gesetzlichen Unfallversicherung	(715)	1,7	/	/
26	Umlage für das Insolvenzgeld	(11)	0,0	8	(0,0)
27	Sonstige gesetzliche Aufwendungen ⁶⁾	-	-	-	-
28	Aufwendungen für die betriebliche Altersversorgung ohne Entgeltumwandlung	/	/	/	/
29	Aufwendungen für betriebliche Ruhegeldzusagen	(55)	0,1	-	-
30	Zuwendungen an Pensionskassen	/	/	-	-
31	Zuwendungen an Unterstützungskassen	/	/	-	-
32	Beiträge zur Direktversicherung	/	/	/	/
33	Beiträge an Pensionsfonds	/	/	-	-
34	Beiträge an den Pensions-Sicherungs-Verein VVaG	(3)	0,0	-	-
35	Unterstellte Sozialbeiträge der Arbeitgeber (ohne Auszubildende) ⁷⁾	(1 712)	(4,2)	/	/
36	Entgeltfortzahlung	(1 512)	(3,7)	/	/
37	Entgeltfortzahlung im Krankheitsfall	(1 400)	(3,4)	/	/
38	Arbeitgeberzuschüsse zum Mutterschaftsgeld ⁸⁾	112	0,3	86	0,3
39	Unterstellte Sozialbeiträge zur Alters- und Gesundheitsvorsorge von Beamten	-	-	-	-
40	Zahlungen an aus dem Unternehmen ausscheidende Arbeitnehmer	/	/	-	-
41	Entlassungsentschädigungen	/	/	-	-
42	Aufstockungsbeträge zum Bruttoverdienst im Rahmen der Altersteilzeit	/	/	-	-
43	Sonstige freiwillige Sozialleistungen der Arbeitgeber	(2)	0,0	-	-
44	Sozialbeiträge der Arbeitgeber für Auszubildende	/	/	-	-
45	Kosten für die berufliche Aus- und Weiterbildung	/	/	/	/
46	Sonstige Aufwendungen ⁹⁾	/	/	/	/
47	Steuern auf die Lohnsumme oder Beschäftigtenzahl ¹⁰⁾	10	(0,0)	-	-
48	Nachrichtlich:				
48	Aufwendungen der Arbeitnehmer für betriebliche Altersversorgung	/	/	/	/
49	Lohnnebenkosten ¹¹⁾	(8 834)	21,5	(6 004)	21,9
50	dar.: gesetzliche Lohnnebenkosten ¹²⁾	8 159	19,9	(5 724)	20,9
51	Personalnebenkosten insgesamt ¹³⁾	(16 890)	41,2	(9 086)	33,2
52	dar.: gesetzliche Personalnebenkosten ¹⁴⁾	9 320	22,7	(6 666)	24,3
53	Bruttoarbeitskosten je Vollzeiteinheit einschließlich Auszubildende	(39 708)	96,8	(27 401)	100,0
54	Bruttoarbeitskosten je geleistete Stunde der Beschäftigten (ohne Auszubildende)	(25,69)		/	
55	Nettoarbeitskosten je geleistete Stunde der Beschäftigten (einschl. Auszubildende)	(24,89)		/	

Erläuterung der Fußnoten auf Seite 204

In Unternehmen von ... bis ... Arbeitnehmern										Lfd. Nr.
zusammen		50 - 249		50 und mehr		500 - 999		1 000 und mehr		
€	%	€	%	€	%	€	%	€	%	
und -bearbeitung										
(41 474)	100	/	100	/	100	53 557	100	-	-	1
(41 458)	100,0	/	99,9	/	100,0	53 557	100,0	-	-	2
/	/	/	/	/	/	-	-	-	-	3
(41 145)	99,2	/	98,8	/	99,3	53 343	99,6	-	-	4
(32 543)	78,5	/	78,2	/	79,0	41 719	77,9	-	-	5
(32 170)	77,6	/	77,8	/	77,9	41 117	76,8	-	-	6
24 317	58,6	(23 883)	61,0	(23 070)	59,8	28 450	53,1	-	-	7
/	/	/	/	/	/	6 363	11,9	-	-	8
/	/	/	/	/	/	1 056	2,0	-	-	9
/	/	/	/	/	/	195	0,4	-	-	10
(4 752)	11,5	(4 672)	11,9	/	11,2	6 009	11,2	-	-	11
(3 263)	7,9	/	8,0	/	(7,8)	4 157	7,8	-	-	12
1 259	3,0	(1 236)	3,2	(1 174)	3,0	1 532	2,9	-	-	13
/	/	/	/	/	/	320	0,6	-	-	14
/	/	/	/	/	/	99	0,2	-	-	15
/	/	/	/	/	/	92	0,2	-	-	16
/	/	/	/	/	/	601	1,1	-	-	17
(8 603)	20,7	(8 078)	20,6	(7 843)	20,3	11 625	21,7	-	-	18
(6 778)	16,3	(6 322)	16,2	(6 276)	16,3	8 989	16,8	-	-	19
(6 615)	16,0	(6 033)	15,4	(6 218)	16,1	8 796	16,4	-	-	20
(3 102)	7,5	/	7,4	(2 865)	7,4	4 114	7,7	-	-	21
/	/	/	/	/	/	144	0,3	-	-	22
(455)	1,1	(416)	1,1	(427)	1,1	604	1,1	-	-	23
(2 330)	5,6	(2 154)	5,5	(2 197)	5,7	3 024	5,7	-	-	24
(717)	1,7	/	/	(718)	(1,9)	1 038	1,9	-	-	25
(12)	0,0	/	0,0	/	(0,0)	16	0,0	-	-	26
-	-	-	-	-	-	-	-	-	-	27
/	/	/	/	(58)	0,2	193	0,4	-	-	28
(56)	(0,1)	/	/	/	(0,1)	176	0,3	-	-	29
/	/	/	/	-	-	11	0,0	-	-	30
/	/	/	/	-	-	-	-	-	-	31
/	/	/	/	-	-	/	/	-	-	32
/	/	/	/	-	-	-	-	-	-	33
(3)	(0,0)	/	/	/	(0,0)	4	0,0	-	-	34
(1 733)	(4,2)	/	/	/	/	2 476	4,6	-	-	35
(1 526)	(3,7)	/	(3,7)	(1 352)	/	2 167	4,1	-	-	36
(1 413)	(3,4)	/	/	(1 244)	/	2 021	3,8	-	-	37
113	0,3	(104)	0,3	(108)	0,3	146	0,3	-	-	38
-	-	-	-	-	-	-	-	-	-	39
/	/	/	/	/	/	303	0,6	-	-	40
/	/	/	/	/	/	92	0,2	-	-	41
/	/	/	/	/	/	211	0,4	-	-	42
(2)	(0,0)	-	-	/	(0,0)	6	0,0	-	-	43
/	/	/	/	/	/	160	0,3	-	-	44
/	/	/	/	/	/	61	0,1	-	-	45
/	/	/	/	/	/	143	0,3	-	-	46
10	(0,0)	10	/	10	/	10	0,0	-	-	47
/	/	/	/	/	/	212	0,4	-	-	48
(8 931)	21,5	/	21,9	(8 106)	21,0	11 838	22,1	-	-	49
(8 243)	19,9	(7 512)	19,2	(7 685)	19,9	11 133	20,8	-	-	50
(17 157)	41,4	/	39,0	/	(40,2)	25 106	46,9	-	-	51
9 411	22,7	(8 711)	22,3	(8 753)	22,7	12 505	23,4	-	-	52
(40 115)	96,7	/	97,8	(37 220)	96,4	51 151	95,5	-	-	53
(25,95)		(24,63)		/		34,98		-	-	54
(25,12)		/		/		33,40		-	-	55

Noch: 1. Bruttoarbeitskosten je Vollzeiteinheit 2012 nach Kostenarten, Wirtschaftszweigen und Unternehmensgrößenklassen

Lfd. Nr.	Kostenart	Insgesamt		10 - 49	
		€	%	€	%
		25 Herstellung von			
1	Bruttoarbeitskosten insgesamt	35 254	100	(30 476)	100
2	Nettoarbeitskosten (Bruttoarbeitskosten abzüglich Lohnsubventionen)	35 166	99,8	(30 284)	99,4
3	Lohnsubventionen (dem Arbeitgeber erstattete Lohn- und Gehaltszahlungen)	/	/	/	/
4	Arbeitnehmerentgelt	34 974	99,2	(30 366)	99,6
5	Bruttoverdienste	28 024	79,5	(24 671)	81,0
6	Bruttoverdienste (ohne Auszubildende)	27 636	78,4	(24 365)	80,0
7	Entgelt für die geleistete Arbeitszeit ¹⁾	21 880	62,1	(20 064)	65,8
8	Sonderzahlungen insgesamt ²⁾	/	(4,4)	/	/
9	dar.: von persönlichen Leistungen und vom Unternehmenserfolg abhängig	/	/	/	/
10	Leistungen zur Vermögensbildung der Arbeitnehmer	/	/	/	/
11	Vergütung für nicht gearbeitete Tage	3 881	11,0	(3 367)	11,1
12	Urlaubsvergütung	2 711	7,7	(2 280)	7,5
13	Vergütung gesetzlicher Feiertage	1 114	3,2	(1 007)	3,3
14	Vergütung sonstiger betrieblicher oder tariflicher arbeitsfreier Tage	/	/	/	/
15	Sachleistungen ³⁾	/	/	/	/
16	dar.: unbare individuelle Leistungen ⁴⁾	/	/	/	/
17	Bruttoverdienste der Auszubildenden	/	/	/	/
18	Sozialbeiträge der Arbeitgeber	6 950	19,7	5 696	18,7
19	Tatsächliche Sozialbeiträge der Arbeitgeber (ohne Auszubildende) ⁵⁾	5 606	15,9	4 680	15,4
20	Gesetzliche Arbeitgeberbeiträge zur Sozialversicherung	5 392	15,3	4 487	14,7
21	Rentenversicherungsbeiträge	2 558	7,3	2 095	6,9
22	dar.: Aufstockungsbeiträge zur Rentenversicherung im Rahmen der Altersteilzeit	/	/	-	-
23	Arbeitslosenversicherungsbeiträge	381	1,1	312	1,0
24	Kranken- und Pflegeversicherungsbeiträge	1 975	5,6	1 671	5,5
25	Beiträge zur gesetzlichen Unfallversicherung	(467)	(1,3)	/	/
26	Umlage für das Insolvenzgeld	11	0,0	(8)	0,0
27	Sonstige gesetzliche Aufwendungen ⁶⁾	-	-	-	-
28	Aufwendungen für die betriebliche Altersversorgung ohne Entgeltumwandlung	/	/	/	/
29	Aufwendungen für betriebliche Ruhegeldzusagen	/	/	/	/
30	Zuwendungen an Pensionskassen	/	/	/	/
31	Zuwendungen an Unterstützungskassen	/	/	/	/
32	Beiträge zur Direktversicherung	/	/	/	/
33	Beiträge an Pensionsfonds	/	/	/	/
34	Beiträge an den Pensions-Sicherungs-Verein VVaG	/	/	/	/
35	Unterstellte Sozialbeiträge der Arbeitgeber (ohne Auszubildende) ⁷⁾	1 250	3,6	(942)	(3,1)
36	Entgeltfortzahlung	1 158	3,3	(925)	/
37	Entgeltfortzahlung im Krankheitsfall	1 060	3,0	(844)	/
38	Arbeitgeberzuschüsse zum Mutterschaftsgeld ⁸⁾	98	0,3	81	(0,3)
39	Unterstellte Sozialbeiträge zur Alters- und Gesundheitsvorsorge von Beamten	-	-	-	-
40	Zahlungen an aus dem Unternehmen ausscheidende Arbeitnehmer	/	/	/	/
41	Entlassungsentschädigungen	/	/	/	/
42	Aufstockungsbeträge zum Bruttoverdienst im Rahmen der Altersteilzeit	/	/	-	-
43	Sonstige freiwillige Sozialleistungen der Arbeitgeber	/	/	/	/
44	Sozialbeiträge der Arbeitgeber für Auszubildende	/	/	/	/
45	Kosten für die berufliche Aus- und Weiterbildung	/	/	/	/
46	Sonstige Aufwendungen ⁹⁾	/	/	/	/
47	Steuern auf die Lohnsumme oder Beschäftigtenzahl ¹⁰⁾	16	0,1	/	/
48	Nachrichtlich:				
48	Aufwendungen der Arbeitnehmer für betriebliche Altersversorgung	/	/	/	/
49	Lohnnebenkosten ¹¹⁾	7 230	20,5	5 806	19,1
50	dar.: gesetzliche Lohnnebenkosten ¹²⁾	6 659	18,9	5 494	18,0
51	Personalnebenkosten insgesamt ¹³⁾	13 374	37,9	(10 412)	34,2
52	dar.: gesetzliche Personalnebenkosten ¹⁴⁾	7 679	21,8	6 427	21,1
53	Bruttoarbeitskosten je Vollzeiteinheit einschließlich Auszubildende	33 745	95,7	29 305	96,2
54	Bruttoarbeitskosten je geleistete Stunde der Beschäftigten (ohne Auszubildende)	21,21		(17,71)	
55	Nettoarbeitskosten je geleistete Stunde der Beschäftigten (einschl. Auszubildende)	20,26		16,92	

Erläuterung der Fußnoten auf Seite 204

In Unternehmen von ... bis ... Arbeitnehmern										Lfd. Nr.
zusammen		50 - 249		250 - 499		500 - 999		1 000 und mehr		
€	%	€	%	€	%	€	%	€	%	
Metallerzeugnissen										
36 812	100	34 289	100	48 077	100	35 927	100	43 600	100	1
36 759	99,9	34 214	99,8	48 077	100,0	35 912	100,0	43 597	100,0	2
/	/	/	/	/	/	/	/	4	0,0	3
36 478	99,1	33 992	99,1	47 715	99,3	35 444	98,7	43 261	99,2	4
29 118	79,1	27 240	79,4	(38 141)	79,3	27 804	77,4	34 408	78,9	5
28 704	78,0	26 825	78,2	37 546	78,1	27 592	76,8	33 884	77,7	6
22 472	61,0	21 184	61,8	(28 926)	60,2	21 854	60,8	24 761	56,8	7
/	/	/	/	/	(5,1)	/	/	4 126	9,5	8
/	/	/	/	/	/	/	/	344	0,8	9
/	/	/	/	/	/	/	/	146	0,3	10
4 048	11,0	3 683	10,7	5 732	11,9	4 037	11,2	4 609	10,6	11
2 852	7,8	2 561	7,5	4 192	8,7	2 837	7,9	3 316	7,6	12
1 149	3,1	1 064	3,1	1 533	3,2	1 147	3,2	1 287	3,0	13
/	/	/	/	/	/	/	/	6	0,0	14
/	/	/	/	/	/	/	/	241	0,6	15
/	/	/	/	/	/	/	/	99	0,2	16
/	/	/	/	/	/	/	/	525	1,2	17
7 359	20,0	6 752	19,7	9 574	19,9	7 640	21,3	8 853	20,3	18
5 908	16,1	5 548	16,2	(7 263)	15,1	(5 937)	16,5	7 052	16,2	19
5 687	15,5	5 339	15,6	7 152	14,9	5 767	16,1	6 294	14,4	20
2 709	7,4	2 525	7,4	3 545	7,4	2 692	7,5	3 046	7,0	21
/	/	/	/	/	/	/	/			22
/	/	/	/	/	/	/	/	37	0,1	
404	1,1	373	1,1	(539)	1,1	408	1,1	448	1,0	23
2 075	5,6	1 964	5,7	2 556	5,3	2 055	5,7	2 348	5,4	24
/	(1,3)	/	/	/	/	/	/	440	1,0	25
11	0,0	10	0,0	(15)	0,0	/	/	12	0,0	26
-	-	-	-	-	-	-	-	-	-	27
/	/	/	/	/	/	/	/	758	1,7	28
/	/	/	/	/	/	/	/	498	1,1	29
/	/	/	/	/	/	/	/	22	0,1	30
/	/	/	/	-	-	/	/	-	-	31
/	/	/	/	/	/	/	/	3	0,0	32
(13)	(0,0)	/	/	-	-	-	-	213	0,5	33
/	/	/	/	/	/	/	/	21	0,1	34
1 350	3,7	(1 106)	(3,2)	(2 154)	(4,5)	(1 648)	(4,6)	1 672	3,8	35
1 234	3,4	1 003	2,9	(2 005)	(4,2)	(1 536)	(4,3)	1 455	3,3	36
1 130	3,1	906	(2,6)	(1 870)	/	(1 435)	(4,0)	1 341	3,1	37
104	0,3	98	0,3	(135)	0,3	(101)	(0,3)	114	0,3	38
-	-	-	-	-	-	-	-	-	-	39
/	/	/	/	/	/	/	/	205	0,5	40
/	/	/	/	/	/	/	/	73	0,2	41
/	/	/	/	/	/	/	/	132	0,3	42
/	/	/	/	/	/	-	-	12	0,0	43
/	/	/	/	/	/	/	/	129	0,3	44
/	/	/	/	/	/	/	/	145	0,3	45
/	/	/	/	/	/	/	/	172	0,4	46
18	0,1	18	0,1	18	(0,0)	18	0,1	22	0,1	47
/	/	/	/	/	/	/	/	379	0,9	48
7 694	20,9	7 049	20,6	9 937	20,7	(8 123)	22,6	9 192	21,1	49
7 039	19,1	6 458	18,8	9 332	19,4	7 375	20,5	7 900	18,1	50
14 340	39,0	13 104	38,2	19 151	39,8	(14 074)	39,2	18 839	43,2	51
8 087	22,0	7 425	21,7	10 708	22,3	8 468	23,6	9 059	20,8	52
35 184	95,6	32 673	95,3	45 472	94,6	35 248	98,1	41 411	95,0	53
22,41		20,84		30,06		21,59		26,38		54
21,39		19,82		28,42		21,17		25,04		55

Noch: 1. Bruttoarbeitskosten je Vollzeiteinheit 2012 nach Kostenarten, Wirtschaftszweigen und Unternehmensgrößenklassen

Lfd. Nr.	Kostenart	Insgesamt		10 - 49	
		€	%	€	%
		26 Herstellung von Datenverarbeitungsgeräten,			
1	Bruttoarbeitskosten insgesamt	(55 164)	100	/	100
2	Nettoarbeitskosten (Bruttoarbeitskosten abzüglich Lohnsubventionen)	(55 156)	100,0	/	100,0
3	Lohnsubventionen (dem Arbeitgeber erstattete Lohn- und Gehaltszahlungen)	(8)	/	/	/
4	Arbeitnehmerentgelt	(54 657)	99,1	/	100,0
5	Bruttoverdienste	(43 617)	79,1	/	/
6	Bruttoverdienste (ohne Auszubildende)	(43 422)	78,7	/	/
7	Entgelt für die geleistete Arbeitszeit ¹⁾	31 718	57,5	/	/
8	Sonderzahlungen insgesamt ²⁾	(5 601)	(10,2)	/	/
9	dar.: von persönlichen Leistungen und vom Unternehmenserfolg abhängig	/	/	/	/
10	Leistungen zur Vermögensbildung der Arbeitnehmer	/	/	/	/
11	Vergütung für nicht gearbeitete Tage	(5 479)	9,9	/	/
12	Urlaubsvergütung	(3 723)	6,8	/	/
13	Vergütung gesetzlicher Feiertage	(1 572)	2,9	/	/
14	Vergütung sonstiger betrieblicher oder tariflicher arbeitsfreier Tage	/	/	/	/
15	Sachleistungen ³⁾	/	/	/	/
16	dar.: unbare individuelle Leistungen ⁴⁾	/	/	/	/
17	Bruttoverdienste der Auszubildenden	/	(0,4)	/	/
18	Sozialbeiträge der Arbeitgeber	/	/	/	/
19	Tatsächliche Sozialbeiträge der Arbeitgeber (ohne Auszubildende) ⁵⁾	7 364	13,4	/	/
20	Gesetzliche Arbeitgeberbeiträge zur Sozialversicherung	6 825	12,4	(5 008)	/
21	Rentenversicherungsbeiträge	3 583	6,5	(2 508)	/
22	dar.: Aufstockungsbeiträge zur Rentenversicherung im Rahmen der Altersteilzeit	/	/	-	-
23	Arbeitslosenversicherungsbeiträge	540	1,0	/	/
24	Kranken- und Pflegeversicherungsbeiträge	2 374	4,3	(1 944)	/
25	Beiträge zur gesetzlichen Unfallversicherung	(310)	(0,6)	/	/
26	Umlage für das Insolvenzgeld	17	0,0	(10)	/
27	Sonstige gesetzliche Aufwendungen ⁶⁾	(1)	(0,0)	-	-
28	Aufwendungen für die betriebliche Altersversorgung ohne Entgeltumwandlung	/	/	/	/
29	Aufwendungen für betriebliche Ruhegeldzusagen	/	/	/	/
30	Zuwendungen an Pensionskassen	/	/	-	-
31	Zuwendungen an Unterstützungskassen	/	/	-	-
32	Beiträge zur Direktversicherung	/	/	/	/
33	Beiträge an Pensionsfonds	-	-	-	-
34	Beiträge an den Pensions-Sicherungs-Verein VVaG	/	/	/	/
35	Unterstellte Sozialbeiträge der Arbeitgeber (ohne Auszubildende) ⁷⁾	/	/	/	/
36	Entgeltfortzahlung	1 418	2,6	/	/
37	Entgeltfortzahlung im Krankheitsfall	(1 293)	2,3	/	/
38	Arbeitgeberzuschüsse zum Mutterschaftsgeld ⁸⁾	126	0,2	(96)	/
39	Unterstellte Sozialbeiträge zur Alters- und Gesundheitsvorsorge von Beamten	-	-	-	-
40	Zahlungen an aus dem Unternehmen ausscheidende Arbeitnehmer	/	/	/	/
41	Entlassungsentschädigungen	/	/	/	/
42	Aufstockungsbeträge zum Bruttoverdienst im Rahmen der Altersteilzeit	/	/	-	-
43	Sonstige freiwillige Sozialleistungen der Arbeitgeber	/	/	-	-
44	Sozialbeiträge der Arbeitgeber für Auszubildende	/	(0,1)	/	/
45	Kosten für die berufliche Aus- und Weiterbildung	/	/	-	-
46	Sonstige Aufwendungen ⁹⁾	/	/	/	/
47	Steuern auf die Lohnsumme oder Beschäftigtenzahl ¹⁰⁾	24	(0,0)	/	/
48	Nachrichtlich: Aufwendungen der Arbeitnehmer für betriebliche Altersversorgung	/	/	/	/
49	Lohnnebenkosten ¹¹⁾	/	/	/	/
50	dar.: gesetzliche Lohnnebenkosten ¹²⁾	8 315	15,1	(6 118)	/
51	Personalnebenkosten insgesamt ¹³⁾	(23 446)	42,5	/	/
52	dar.: gesetzliche Personalnebenkosten ¹⁴⁾	9 839	17,8	(7 427)	/
53	Bruttoarbeitskosten je Vollzeiteinheit einschließlich Auszubildende	(54 159)	98,2	/	99,6
54	Bruttoarbeitskosten je geleistete Stunde der Beschäftigten (ohne Auszubildende)	(33,01)	/	/	/
55	Nettoarbeitskosten je geleistete Stunde der Beschäftigten (einschl. Auszubildende)	(32,40)	/	/	/

Erläuterung der Fußnoten auf Seite 204

In Unternehmen von ... bis ... Arbeitnehmern										Lfd. Nr.		
zusammen		50 - 249		50 und mehr		250 - 499		500 - 999			1 000 und mehr	
€	%	€	%	€	%	€	%	€	%		€	%
elektronischen und optischen Erzeugnissen												
55 856	100	(46 715)	100	65 161	100	1
55 847	100,0	(46 715)	100,0	65 138	100,0	2
(8)	(0,0)	-	-	23	0,0	3
55 264	98,9	(46 021)	98,5	64 619	99,2	4
45 721	81,9	(37 331)	79,9	54 521	83,7	5
45 495	81,5	(37 139)	79,5	54 340	83,4	6
32 715	58,6	(27 888)	59,7	38 189	58,6	7
(6 425)	(11,5)	/	/	9 816	15,1	8
/	/	/	/	5 836	9,0	9
/	/	/	/	201	0,3	10
(5 710)	10,2	/	10,7	5 991	9,2	11
(3 876)	6,9	/	7,5	3 843	5,9	12
(1 618)	2,9	(1 399)	3,0	1 845	2,8	13
/	/	/	/	303	0,5	14
/	/	/	/	143	0,2	15
/	/	/	/	136	0,2	16
/	(0,4)	/	/	181	0,3	17
9 543	17,1	(8 690)	18,6	10 099	15,5	18
7 701	13,8	(6 957)	14,9	8 307	12,8	19
7 146	12,8	(6 566)	14,1	7 931	12,2	20
3 773	6,8	(3 307)	7,1	4 525	6,9	21
/	/	/	/			22
/	/	/	/	31	0,1	
569	1,0	(493)	1,1	686	1,1	23
2 449	4,4	(2 467)	5,3	2 286	3,5	24
(335)	(0,6)	/	/	423	0,7	25
19	0,0	(13)	0,0	11	0,0	26
(1)	(0,0)	-	-	-	-	27
/	/	/	/	376	0,6	28
/	/	/	/	294	0,5	29
/	/	/	/	63	0,1	30
/	/	/	/	-	-	31
/	/	/	/	6	0,0	32
-	-	-	-	-	-	33
/	/	/	/	13	0,0	34
(1 785)	3,2	/	/	1 743	2,7	35
(1 476)	2,6	(1 283)	(2,8)	1 382	2,1	36
(1 345)	2,4	(1 159)	(2,5)	1 234	1,9	37
131	0,2	(123)	0,3	149	0,2	38
-	-	-	-	-	-	39
/	/	/	/	358	0,6	40
/	/	/	/	305	0,5	41
/	/	/	/	53	0,1	42
/	/	/	/	3	0,0	43
/	(0,1)	/	/	49	0,1	44
/	(0,6)	/	/	515	0,8	45
/	/	/	/	2	0,0	46
25	0,0	25	(0,0)	25	0,0	47
/	/	/	/	273	0,4	48
10 134	18,1	(9 383)	20,1	10 640	16,3	49
8 703	15,6	(7 918)	17,0	9 387	14,4	50
(23 141)	41,4	/	40,3	26 972	41,4	51
10 264	18,4	(9 272)	19,9	11 183	17,2	52
54 699	97,9	(45 894)	98,2	64 173	98,5	53
33,52		(28,11)		38,61		54
32,81		(27,60)		38,01		55

Noch: 1. Bruttoarbeitskosten je Vollzeiteinheit 2012 nach Kostenarten, Wirtschaftszweigen und Unternehmensgrößenklassen

Lfd. Nr.	Kostenart	Insgesamt		10 - 49	
		€	%	€	%
		27 Herstellung von			
1	Bruttoarbeitskosten insgesamt	40 884	100	(36 341)	100
2	Nettoarbeitskosten (Bruttoarbeitskosten abzüglich Lohnsubventionen)	40 840	99,9	(36 310)	99,9
3	Lohnsubventionen (dem Arbeitgeber erstattete Lohn- und Gehaltszahlungen)	/	/	/	/
4	Arbeitnehmerentgelt	40 557	99,2	(36 269)	99,8
5	Bruttoverdienste	32 863	80,4	(29 748)	81,9
6	Bruttoverdienste (ohne Auszubildende)	32 636	79,8	(29 630)	81,5
7	Entgelt für die geleistete Arbeitszeit ¹⁾	25 256	61,8	(24 699)	68,0
8	Sonderzahlungen insgesamt ²⁾	(2 488)	(6,1)	/	/
9	dar.: von persönlichen Leistungen und vom Unternehmenserfolg abhängig	/	/	/	/
10	Leistungen zur Vermögensbildung der Arbeitnehmer	/	/	/	/
11	Vergütung für nicht gearbeitete Tage	4 527	11,1	(3 963)	10,9
12	Urlaubsvergütung	3 186	7,8	(2 671)	7,4
13	Vergütung gesetzlicher Feiertage	1 285	3,1	(1 232)	3,4
14	Vergütung sonstiger betrieblicher oder tariflicher arbeitsfreier Tage	/	/	/	/
15	Sachleistungen ³⁾	(283)	/	/	/
16	dar.: unbare individuelle Leistungen ⁴⁾	/	/	/	/
17	Bruttoverdienste der Auszubildenden	(227)	(0,6)	/	/
18	Sozialbeiträge der Arbeitgeber	7 694	18,8	(6 522)	18,0
19	Tatsächliche Sozialbeiträge der Arbeitgeber (ohne Auszubildende) ⁵⁾	6 346	15,5	(5 710)	15,7
20	Gesetzliche Arbeitgeberbeiträge zur Sozialversicherung	6 145	15,0	(5 548)	15,3
21	Rentenversicherungsbeiträge	3 052	7,5	(2 761)	7,6
22	dar.: Aufstockungsbeiträge zur Rentenversicherung im Rahmen der Altersteilzeit	/	/	-	-
23	Arbeitslosenversicherungsbeiträge	459	1,1	(415)	1,1
24	Kranken- und Pflegeversicherungsbeiträge	2 270	5,6	(2 102)	5,8
25	Beiträge zur gesetzlichen Unfallversicherung	(353)	(0,9)	/	/
26	Umlage für das Insolvenzgeld	12	0,0	(11)	0,0
27	Sonstige gesetzliche Aufwendungen ⁶⁾	-	-	-	-
28	Aufwendungen für die betriebliche Altersversorgung ohne Entgeltumwandlung	/	/	/	/
29	Aufwendungen für betriebliche Ruhegeldzusagen	/	/	/	/
30	Zuwendungen an Pensionskassen	/	/	/	/
31	Zuwendungen an Unterstützungskassen	/	/	-	-
32	Beiträge zur Direktversicherung	/	/	/	/
33	Beiträge an Pensionsfonds	-	-	-	-
34	Beiträge an den Pensions-Sicherungs-Verein VVaG	/	/	/	/
35	Unterstellte Sozialbeiträge der Arbeitgeber (ohne Auszubildende) ⁷⁾	1 293	(3,2)	/	(2,2)
36	Entgeltfortzahlung	1 178	(2,9)	/	(2,2)
37	Entgeltfortzahlung im Krankheitsfall	1 070	(2,6)	/	/
38	Arbeitgeberzuschüsse zum Mutterschaftsgeld ⁸⁾	108	0,3	(97)	0,3
39	Unterstellte Sozialbeiträge zur Alters- und Gesundheitsvorsorge von Beamten	-	-	-	-
40	Zahlungen an aus dem Unternehmen ausscheidende Arbeitnehmer	/	/	/	/
41	Entlassungsentschädigungen	/	/	/	/
42	Aufstockungsbeträge zum Bruttoverdienst im Rahmen der Altersteilzeit	/	/	-	-
43	Sonstige freiwillige Sozialleistungen der Arbeitgeber	/	/	-	-
44	Sozialbeiträge der Arbeitgeber für Auszubildende	/	(0,1)	/	/
45	Kosten für die berufliche Aus- und Weiterbildung	/	(0,5)	-	-
46	Sonstige Aufwendungen ⁹⁾	/	/	/	/
47	Steuern auf die Lohnsumme oder Beschäftigtenzahl ¹⁰⁾	13	0,0	/	/
48	Nachrichtlich:				
48	Aufwendungen der Arbeitnehmer für betriebliche Altersversorgung	/	/	/	/
49	Lohnnebenkosten ¹¹⁾	8 021	19,6	(6 593)	18,1
50	dar.: gesetzliche Lohnnebenkosten ¹²⁾	7 391	18,1	(6 367)	17,5
51	Personalnebenkosten insgesamt ¹³⁾	15 628	38,2	(11 642)	32,0
52	dar.: gesetzliche Personalnebenkosten ¹⁴⁾	8 621	21,1	(7 570)	20,8
53	Bruttoarbeitskosten je Vollzeiteinheit einschließlich Auszubildende	39 945	97,7	(35 673)	98,2
54	Bruttoarbeitskosten je geleistete Stunde der Beschäftigten (ohne Auszubildende)	24,63		(20,74)	
55	Nettoarbeitskosten je geleistete Stunde der Beschäftigten (einschl. Auszubildende)	24,05		(20,34)	

Erläuterung der Fußnoten auf Seite 204

In Unternehmen von ... bis ... Arbeitnehmern										Lfd. Nr.
zusammen		50 - 249		50 und mehr		500 - 999		1 000 und mehr		
€	%	€	%	€	%	€	%	€	%	
elektrischen Ausrüstungen										
42 113	100	(37 473)	100	(48 832)	100	38 391	100	58 291	100	1
42 065	99,9	(37 410)	99,8	(48 737)	99,8	38 374	100,0	58 287	100,0	2
/	/	/	/	/	/	/	/	4	0,0	3
41 716	99,1	(37 206)	99,3	(48 553)	99,4	38 181	99,5	57 048	97,9	4
33 706	80,0	(30 447)	81,3	(39 695)	81,3	30 075	78,3	45 612	78,3	5
33 449	79,4	(30 319)	80,9	(39 268)	80,4	29 866	77,8	44 981	77,2	6
25 407	60,3	(24 144)	64,4	(30 230)	61,9	(21 861)	56,9	31 308	53,7	7
(2 938)	(7,0)	/	/	/	(7,5)	(3 332)	/	6 014	10,3	8
/	/	/	/	/	/	/	/	3 946	6,8	9
/	/	/	/	/	/	/	/	175	0,3	10
4 679	11,1	(4 202)	11,2	/	(10,3)	(4 448)	11,6	6 381	11,0	11
3 325	7,9	(2 965)	7,9	/	(7,3)	(3 245)	8,5	4 487	7,7	12
1 299	3,1	(1 215)	3,2	/	3,0	(1 176)	3,1	1 635	2,8	13
/	/	/	/	/	/	/	/	258	0,4	14
/	/	/	/	/	/	/	/	1 103	1,9	15
/	/	/	/	/	/	/	/	511	0,9	16
/	/	/	/	/	/	/	/	631	1,1	17
8 010	19,0	6 759	18,0	(8 858)	18,1	8 106	21,1	11 436	19,6	18
6 518	15,5	5 688	15,2	/	15,2	6 128	16,0	9 230	15,8	19
6 307	15,0	5 622	15,0	(7 313)	15,0	6 060	15,8	8 197	14,1	20
3 131	7,4	(2 748)	7,3	(3 577)	7,3	3 019	7,9	4 245	7,3	21
/	/	/	/	/	/	/	/	186	0,3	22
470	1,1	(416)	1,1	(534)	1,1	451	1,2	633	1,1	23
2 315	5,5	2 096	5,6	(2 654)	5,4	2 277	5,9	2 840	4,9	24
(378)	(0,9)	(351)	(0,9)	/	/	/	/	461	0,8	25
12	0,0	(11)	0,0	12	/	(13)	0,0	17	0,0	26
-	-	-	-	-	-	-	-	-	-	27
/	/	/	/	/	/	/	/	1 033	1,8	28
/	/	/	/	-	-	/	/	872	1,5	29
/	/	/	/	/	/	/	/	83	0,1	30
/	/	/	/	-	-	-	-	9	0,0	31
/	/	/	/	/	/	/	/	/	/	32
-	-	-	-	-	-	-	-	-	-	33
/	/	/	/	-	-	/	/	67	0,1	34
(1 431)	(3,4)	(1 040)	(2,8)	1 345	(2,8)	1 922	5,0	2 062	3,5	35
1 285	(3,0)	(933)	(2,5)	1 314	(2,7)	1 819	4,7	1 615	2,8	36
(1 174)	(2,8)	(828)	(2,2)	1 186	(2,4)	1 709	4,5	1 497	2,6	37
111	0,3	(105)	0,3	(127)	0,3	110	0,3	118	0,2	38
-	-	-	-	-	-	-	-	-	-	39
/	/	/	/	/	/	/	/	440	0,8	40
/	/	/	/	/	/	/	/	206	0,4	41
/	/	/	/	/	/	/	/	234	0,4	42
/	/	/	/	/	/	/	/	7	0,0	43
/	/	/	/	/	/	/	/	145	0,3	44
/	/	/	/	/	/	/	/	1 225	2,1	45
/	/	/	/	/	/	/	/	5	0,0	46
14	0,0	15	(0,0)	14	(0,0)	14	0,0	14	0,0	47
/	/	/	/	/	/	/	/	337	0,6	48
8 407	20,0	(7 026)	18,8	(9 137)	18,7	8 316	21,7	12 680	21,8	49
7 668	18,2	6 602	17,6	(8 737)	17,9	7 950	20,7	9 970	17,1	50
16 706	39,7	(13 329)	35,6	/	38,1	16 530	43,1	26 983	46,3	51
8 905	21,2	7 785	20,8	(10 114)	20,7	9 070	23,6	11 460	19,7	52
41 093	97,6	(36 904)	98,5	(47 213)	96,7	37 624	98,0	55 191	94,7	53
25,76		(22,35)		/		23,91		38,99		54
25,12		(21,97)		/		23,42		36,91		55

Noch: 1. Bruttoarbeitskosten je Vollzeiteinheit 2012 nach Kostenarten, Wirtschaftszweigen und Unternehmensgrößenklassen

Lfd. Nr.	Kostenart	Insgesamt		10 - 49	
		€	%	€	%
		28 Maschinenbau			
1	Bruttoarbeitskosten insgesamt	45 288	100	(33 978)	100
2	Nettoarbeitskosten (Bruttoarbeitskosten abzüglich Lohnsubventionen)	45 270	100,0	(33 922)	99,8
3	Lohnsubventionen (dem Arbeitgeber erstattete Lohn- und Gehaltszahlungen)	/	/	/	/
4	Arbeitnehmerentgelt	44 904	99,2	(33 745)	99,3
5	Bruttoverdienste	36 096	79,7	(26 912)	79,2
6	Bruttoverdienste (ohne Auszubildende)	35 665	78,8	(26 593)	78,3
7	Entgelt für die geleistete Arbeitszeit ¹⁾	27 457	60,6	(21 954)	64,6
8	Sonderzahlungen insgesamt ²⁾	/	(6,0)	/	/
9	dar.: von persönlichen Leistungen und vom Unternehmenserfolg abhängig	/	/	/	/
10	Leistungen zur Vermögensbildung der Arbeitnehmer	/	/	/	/
11	Vergütung für nicht gearbeitete Tage	5 104	11,3	(3 556)	10,5
12	Urlaubsvergütung	3 620	8,0	(2 439)	7,2
13	Vergütung gesetzlicher Feiertage	1 413	3,1	(1 105)	3,3
14	Vergütung sonstiger betrieblicher oder tariflicher arbeitsfreier Tage	/	/	/	/
15	Sachleistungen ³⁾	/	/	/	/
16	dar.: unbare individuelle Leistungen ⁴⁾	/	/	/	/
17	Bruttoverdienste der Auszubildenden	(431)	/	/	/
18	Sozialbeiträge der Arbeitgeber	8 808	19,5	(6 833)	(20,1)
19	Tatsächliche Sozialbeiträge der Arbeitgeber (ohne Auszubildende) ⁵⁾	6 983	15,4	(5 274)	15,5
20	Gesetzliche Arbeitgeberbeiträge zur Sozialversicherung	6 792	15,0	(5 083)	15,0
21	Rentenversicherungsbeiträge	3 352	7,4	(2 469)	7,3
22	dar.: Aufstockungsbeiträge zur Rentenversicherung im Rahmen der Altersteilzeit	/	(0,1)	-	-
23	Arbeitslosenversicherungsbeiträge	500	1,1	(365)	1,1
24	Kranken- und Pflegeversicherungsbeiträge	2 476	5,5	(1 943)	5,7
25	Beiträge zur gesetzlichen Unfallversicherung	(450)	(1,0)	/	(0,9)
26	Umlage für das Insolvenzgeld	13	0,0	(10)	0,0
27	Sonstige gesetzliche Aufwendungen ⁶⁾	-	-	-	-
28	Aufwendungen für die betriebliche Altersversorgung ohne Entgeltumwandlung	/	/	/	/
29	Aufwendungen für betriebliche Ruhegeldzusagen	/	/	/	/
30	Zuwendungen an Pensionskassen	/	/	/	/
31	Zuwendungen an Unterstützungskassen	/	/	/	/
32	Beiträge zur Direktversicherung	/	/	/	/
33	Beiträge an Pensionsfonds	/	/	-	-
34	Beiträge an den Pensions-Sicherungs-Verein VVaG	/	/	/	/
35	Unterstellte Sozialbeiträge der Arbeitgeber (ohne Auszubildende) ⁷⁾	(1 722)	(3,8)	/	/
36	Entgeltfortzahlung	1 389	3,1	/	/
37	Entgeltfortzahlung im Krankheitsfall	1 269	2,8	/	/
38	Arbeitgeberzuschüsse zum Mutterschaftsgeld ⁸⁾	121	0,3	(97)	0,3
39	Unterstellte Sozialbeiträge zur Alters- und Gesundheitsvorsorge von Beamten	-	-	-	-
40	Zahlungen an aus dem Unternehmen ausscheidende Arbeitnehmer	/	/	/	/
41	Entlassungsentschädigungen	/	/	/	/
42	Aufstockungsbeträge zum Bruttoverdienst im Rahmen der Altersteilzeit	/	/	-	-
43	Sonstige freiwillige Sozialleistungen der Arbeitgeber	/	/	/	/
44	Sozialbeiträge der Arbeitgeber für Auszubildende	(103)	/	/	/
45	Kosten für die berufliche Aus- und Weiterbildung	/	/	/	/
46	Sonstige Aufwendungen ⁹⁾	/	/	/	/
47	Steuern auf die Lohnsumme oder Beschäftigtenzahl ¹⁰⁾	14	0,0	/	/
48	Nachrichtlich: Aufwendungen der Arbeitnehmer für betriebliche Altersversorgung	(274)	(0,6)	/	/
49	Lohnnebenkosten ¹¹⁾	9 191	20,3	(7 067)	(20,8)
50	dar.: gesetzliche Lohnnebenkosten ¹²⁾	8 298	18,3	6 110	18,0
51	Personalnebenkosten insgesamt ¹³⁾	17 830	39,4	(12 024)	(35,4)
52	dar.: gesetzliche Personalnebenkosten ¹⁴⁾	9 608	21,2	(7 138)	21,0
53	Bruttoarbeitskosten je Vollzeiteinheit einschließlich Auszubildende	43 222	95,4	(32 423)	95,4
54	Bruttoarbeitskosten je geleistete Stunde der Beschäftigten (ohne Auszubildende)	27,24		(19,68)	
55	Nettoarbeitskosten je geleistete Stunde der Beschäftigten (einschl. Auszubildende)	25,99		(18,74)	

Erläuterung der Fußnoten auf Seite 204

In Unternehmen von ... bis ... Arbeitnehmern										Lfd. Nr.
zusammen		50 - 249		50 und mehr		500 - 999		1 000 und mehr		
€	%	€	%	€	%	€	%	€	%	
48 338	100	(41 790)	100	53 345	100	49 530	100	61 388	100	1
48 331	100,0	(41 777)	100,0	53 342	100,0	49 528	100,0	61 388	100,0	2
/	/	/	/	/	/	/	/	-	-	3
47 915	99,1	(41 419)	99,1	52 964	99,3	48 971	98,9	60 718	98,9	4
38 574	79,8	(33 352)	79,8	42 615	79,9	38 997	78,7	49 218	80,2	5
38 113	78,9	(32 982)	78,9	42 078	78,9	38 643	78,0	48 503	79,0	6
28 941	59,9	(25 875)	61,9	31 697	59,4	26 949	54,4	35 703	58,2	7
/	(6,6)	/	/	/	(7,2)	/	/	5 205	8,5	8
/	/	/	/	/	/	/	/	(2 048)	(3,3)	9
/	/	/	/	/	/	/	/	166	0,3	10
5 521	11,4	(4 769)	11,4	6 156	11,5	5 567	11,2	6 918	11,3	11
3 939	8,2	(3 422)	8,2	(4 401)	8,3	(3 775)	(7,6)	4 962	8,1	12
1 496	3,1	(1 338)	3,2	1 631	3,1	1 423	2,9	1 839	3,0	13
/	/	/	/	/	/	/	/	(118)	(0,2)	14
/	/	/	/	/	/	/	/	(511)	(0,8)	15
/	/	/	/	/	/	/	/	(213)	(0,4)	16
/	/	/	/	/	/	/	/	716	1,2	17
9 341	19,3	(8 068)	19,3	10 349	19,4	9 974	20,1	11 499	18,7	18
7 444	15,4	(6 454)	15,4	8 139	15,3	7 615	15,4	9 600	15,6	19
7 253	15,0	(6 319)	15,1	7 966	14,9	7 369	14,9	9 156	14,9	20
3 591	7,4	(3 089)	7,4	3 993	7,5	3 650	7,4	4 560	7,4	21
/	(0,2)	/	/	/	/	/	/	165	0,3	22
536	1,1	(462)	1,1	596	1,1	546	1,1	673	1,1	23
2 620	5,4	(2 288)	5,5	2 897	5,4	2 723	5,5	3 187	5,2	24
/	/	(467)	(1,1)	/	/	/	/	717	1,2	25
14	0,0	(12)	0,0	16	0,0	14	0,0	18	0,0	26
-	-	-	-	-	-	-	-	-	-	27
/	/	/	/	/	/	/	/	(444)	(0,7)	28
/	/	/	/	/	/	/	/	(341)	(0,6)	29
/	/	/	/	/	/	/	/	(18)	(0,0)	30
/	/	/	/	/	/	/	/	(5)	(0,0)	31
/	/	/	/	/	/	-	-	(1)	(0,0)	32
/	/	-	-	/	/	-	-	(40)	(0,1)	33
/	/	/	/	/	/	/	/	(39)	(0,1)	34
(1 786)	3,7	(1 522)	(3,6)	(2 084)	3,9	/	/	1 744	2,8	35
1 511	3,1	(1 343)	(3,2)	(1 752)	(3,3)	(1 823)	3,7	1 332	2,2	36
1 384	2,9	(1 232)	(3,0)	(1 608)	(3,0)	(1 695)	(3,4)	1 186	1,9	37
127	0,3	(111)	(0,3)	144	0,3	128	0,3	146	0,2	38
-	-	-	-	-	-	-	-	-	-	39
/	/	/	/	/	/	/	/	409	0,7	40
/	/	/	/	/	/	/	/	(88)	(0,1)	41
/	/	/	/	/	/	/	/	320	(0,5)	42
/	/	/	/	/	/	-	-	(3)	(0,0)	43
/	/	/	/	/	/	/	/	156	0,3	44
/	/	/	/	/	/	/	/	(636)	(1,0)	45
/	/	/	/	/	/	275	(0,6)	(20)	(0,0)	46
15	0,0	15	(0,0)	15	0,0	15	0,0	15	0,0	47
(302)	(0,6)	/	/	/	/	(425)	(0,9)	597	1,0	48
9 764	20,2	(8 438)	20,2	10 730	20,1	10 533	21,3	12 170	19,8	49
8 889	18,4	(7 768)	18,6	9 858	18,5	9 302	18,8	10 658	17,4	50
19 397	40,1	(15 915)	38,1	21 648	40,6	(22 581)	45,6	25 685	41,8	51
10 274	21,3	(9 014)	21,6	11 364	21,3	10 630	21,5	12 341	20,1	52
46 135	95,4	(39 894)	95,5	50 908	95,4	47 818	96,5	58 090	94,6	53
29,38		(24,94)		33,16		29,64		38,31		54
28,04		(23,80)		31,67		28,60		36,27		55

Noch: 1. Bruttoarbeitskosten je Vollzeiteinheit 2012 nach Kostenarten, Wirtschaftszweigen und Unternehmensgrößenklassen

Lfd. Nr.	Kostenart	Insgesamt		10 - 49	
		€	%	€	%
29 Herstellung von Kraftwagen					
1	Bruttoarbeitskosten insgesamt	(49 582)	100	/	100
2	Nettoarbeitskosten (Bruttoarbeitskosten abzüglich Lohnsubventionen)	(49 571)	100,0	/	100,0
3	Lohnsubventionen (dem Arbeitgeber erstattete Lohn- und Gehaltszahlungen)	/	/	/	/
4	Arbeitnehmerentgelt	(48 957)	98,7	/	99,8
5	Bruttoverdienste	(39 134)	78,9	/	80,3
6	Bruttoverdienste (ohne Auszubildende)	(38 704)	78,1	/	79,7
7	Entgelt für die geleistete Arbeitszeit ¹⁾	27 294	55,1	/	67,7
8	Sonderzahlungen insgesamt ²⁾	/	(11,6)	/	/
9	dar.: von persönlichen Leistungen und vom Unternehmenserfolg abhängig	/	(6,0)	-	-
10	Leistungen zur Vermögensbildung der Arbeitnehmer	/	/	-	-
11	Vergütung für nicht gearbeitete Tage	(5 418)	10,9	/	11,7
12	Urlaubsvergütung	(3 877)	7,8	/	8,1
13	Vergütung gesetzlicher Feiertage	1 440	2,9	/	3,5
14	Vergütung sonstiger betrieblicher oder tariflicher arbeitsfreier Tage	/	/	/	/
15	Sachleistungen ³⁾	/	/	-	-
16	dar.: unbare individuelle Leistungen ⁴⁾	/	(0,2)	-	-
17	Bruttoverdienste der Auszubildenden	(429)	(0,9)	/	/
18	Sozialbeiträge der Arbeitgeber	9 824	19,8	/	19,5
19	Tatsächliche Sozialbeiträge der Arbeitgeber (ohne Auszubildende) ⁵⁾	(7 711)	15,6	/	(15,6)
20	Gesetzliche Arbeitgeberbeiträge zur Sozialversicherung	(7 256)	14,6	/	(15,3)
21	Rentenversicherungsbeiträge	(3 729)	7,5	/	7,7
22	dar.: Aufstockungsbeiträge zur Rentenversicherung im Rahmen der Altersteilzeit	/	(0,3)	-	-
23	Arbeitslosenversicherungsbeiträge	(550)	1,1	(330)	(1,1)
24	Kranken- und Pflegeversicherungsbeiträge	2 669	5,4	(1 728)	/
25	Beiträge zur gesetzlichen Unfallversicherung	(295)	(0,6)	/	/
26	Umlage für das Insolvenzgeld	(15)	0,0	(9)	/
27	Sonstige gesetzliche Aufwendungen ⁶⁾	-	-	-	-
28	Aufwendungen für die betriebliche Altersversorgung ohne Entgeltumwandlung	/	(0,9)	/	/
29	Aufwendungen für betriebliche Ruhegeldzusagen	/	(0,7)	-	-
30	Zuwendungen an Pensionskassen	/	/	/	/
31	Zuwendungen an Unterstützungskassen	/	/	-	-
32	Beiträge zur Direktversicherung	/	/	/	/
33	Beiträge an Pensionsfonds	/	(0,0)	-	-
34	Beiträge an den Pensions-Sicherungs-Verein VVaG	/	(0,0)	-	-
35	Unterstellte Sozialbeiträge der Arbeitgeber (ohne Auszubildende) ⁷⁾	2 011	4,1	/	/
36	Entgeltfortzahlung	1 700	3,4	/	/
37	Entgeltfortzahlung im Krankheitsfall	1 587	3,2	/	/
38	Arbeitgeberzuschüsse zum Mutterschaftsgeld ⁸⁾	113	0,2	(79)	/
39	Unterstellte Sozialbeiträge zur Alters- und Gesundheitsvorsorge von Beamten	-	-	-	-
40	Zahlungen an aus dem Unternehmen ausscheidende Arbeitnehmer	/	/	-	-
41	Entlassungsentschädigungen	/	/	-	-
42	Aufstockungsbeträge zum Bruttoverdienst im Rahmen der Altersteilzeit	/	(0,4)	-	-
43	Sonstige freiwillige Sozialleistungen der Arbeitgeber	/	(0,0)	-	-
44	Sozialbeiträge der Arbeitgeber für Auszubildende	/	(0,2)	/	/
45	Kosten für die berufliche Aus- und Weiterbildung	(418)	0,8	/	/
46	Sonstige Aufwendungen ⁹⁾	(201)	(0,4)	-	-
47	Steuern auf die Lohnsumme oder Beschäftigtenzahl ¹⁰⁾	6	0,0	/	/
Nachrichtlich:					
48	Aufwendungen der Arbeitnehmer für betriebliche Altersversorgung	/	/	/	/
49	Lohnnebenkosten ¹¹⁾	10 448	21,1	/	19,7
50	dar.: gesetzliche Lohnnebenkosten ¹²⁾	9 064	18,3	/	19,2
51	Personalnebenkosten insgesamt ¹³⁾	(22 288)	45,0	/	32,3
52	dar.: gesetzliche Personalnebenkosten ¹⁴⁾	10 402	21,0	/	22,6
53	Bruttoarbeitskosten je Vollzeiteinheit einschließlich Auszubildende	(47 835)	96,5	/	97,7
54	Bruttoarbeitskosten je geleistete Stunde der Beschäftigten (ohne Auszubildende)	(30,82)		/	
55	Nettoarbeitskosten je geleistete Stunde der Beschäftigten (einschl. Auszubildende)	(29,72)		/	

Erläuterung der Fußnoten auf Seite 204

In Unternehmen von ... bis ... Arbeitnehmern										Lfd. Nr.		
zusammen		50 - 249		50 und mehr		250 - 499		500 - 999			1 000 und mehr	
€	%	€	%	€	%	€	%	€	%		€	%
und Kraftwagenteilen												
(50 521)	100	/	100	64 779	100	1
(50 510)	100,0	/	99,9	64 779	100,0	2
/	/	/	/	-	-	3
(49 869)	98,7	/	99,2	63 855	98,6	4
(39 855)	78,9	/	79,4	51 224	79,1	5
(39 413)	78,0	/	78,7	50 620	78,1	6
27 624	54,7	(21 379)	61,4	33 567	51,8	7
/	(11,9)	/	/	10 070	15,5	8
/	(6,2)	/	/	5 198	8,0	9
/	/	/	/	109	0,2	10
(5 510)	10,9	(4 168)	12,0	6 644	10,3	11
(3 945)	7,8	/	(8,4)	4 875	7,5	12
1 459	2,9	(1 126)	3,2	1 765	2,7	13
/	/	/	/	/	/	14
/	/	/	/	/	/	15
/	(0,2)	/	/	143	0,2	16
/	(0,9)	/	/	604	0,9	17
(10 014)	19,8	(6 885)	19,8	12 631	19,5	18
(7 856)	15,6	(5 365)	15,4	10 092	15,6	19
(7 384)	14,6	/	15,0	9 266	14,3	20
(3 797)	7,5	/	7,4	4 884	7,5	21
/	(0,3)	/	/	(249)	(0,4)	22
(560)	1,1	/	1,1	710	1,1	23
2 715	5,4	(2 025)	5,8	3 351	5,2	24
(297)	(0,6)	/	/	303	0,5	25
(15)	0,0	/	0,0	19	0,0	26
-	-	-	-	-	-	-	-	-	-	-	-	27
/	(0,9)	/	/	826	1,3	28
/	(0,7)	/	/	703	1,1	29
/	/	/	/	(49)	(0,1)	30
/	/	-	-	-	-	-	-	-	-	(11)	(0,0)	31
/	/	/	/	(24)	(0,0)	32
/	(0,0)	-	-	-	-	-	-	-	-	(4)	(0,0)	33
/	(0,0)	/	/	-	-	-	-	-	-	34	0,1	34
2 053	4,1	/	/	2 401	3,7	35
1 727	3,4	(1 359)	(3,9)	1 963	3,0	36
1 612	3,2	(1 279)	(3,7)	1 829	2,8	37
115	0,2	/	/	135	0,2	38
-	-	-	-	-	-	-	-	-	-	-	-	39
/	/	/	/	424	0,7	40
/	/	/	/	71	0,1	41
/	(0,4)	/	/	(353)	(0,5)	42
/	(0,0)	/	/	(14)	(0,0)	43
/	(0,2)	/	/	139	0,2	44
(435)	0,9	/	/	656	1,0	45
(211)	(0,4)	/	/	261	0,4	46
6	0,0	4	/	7	0,0	47
/	/	/	/	278	0,4	48
(10 666)	21,1	(7 170)	20,6	13 555	20,9	49
9 221	18,3	(6 644)	19,1	11 375	17,6	50
(22 897)	45,3	/	38,6	31 211	48,2	51
10 575	20,9	(7 705)	22,1	13 002	20,1	52
(48 712)	96,4	/	97,6	61 964	95,7	53
(31,50)		/		40,54		54
(30,37)		/		38,78		55

Noch: 1. Bruttoarbeitskosten je Vollzeiteinheit 2012 nach Kostenarten, Wirtschaftszweigen und Unternehmensgrößenklassen

Lfd. Nr.	Kostenart	Insgesamt		10 - 49	
		€	%	€	%
				30 Sonstiger	
1	Bruttoarbeitskosten insgesamt	54 861	100	.	.
2	Nettoarbeitskosten (Bruttoarbeitskosten abzüglich Lohnsubventionen)	54 839	100,0	.	.
3	Lohnsubventionen (dem Arbeitgeber erstattete Lohn- und Gehaltszahlungen)	/	/	.	.
4	Arbeitnehmerentgelt	54 106	98,6	.	.
5	Bruttoverdienste	42 728	77,9	.	.
6	Bruttoverdienste (ohne Auszubildende)	42 161	76,9	.	.
7	Entgelt für die geleistete Arbeitszeit ¹⁾	31 817	58,0	.	.
8	Sonderzahlungen insgesamt ²⁾	3 922	7,2	.	.
9	dar.: von persönlichen Leistungen und vom Unternehmenserfolg abhängig	(819)	1,5	.	.
10	Leistungen zur Vermögensbildung der Arbeitnehmer	(96)	0,2	-	-
11	Vergütung für nicht gearbeitete Tage	5 887	10,7	.	.
12	Urlaubsvergütung	4 293	7,8	.	.
13	Vergütung gesetzlicher Feiertage	1 476	2,7	.	.
14	Vergütung sonstiger betrieblicher oder tariflicher arbeitsfreier Tage	118	0,2	-	-
15	Sachleistungen ³⁾	439	0,8	-	-
16	dar.: unbare individuelle Leistungen ⁴⁾	320	0,6	-	-
17	Bruttoverdienste der Auszubildenden	567	1,0	.	.
18	Sozialbeiträge der Arbeitgeber	11 379	20,7	.	.
19	Tatsächliche Sozialbeiträge der Arbeitgeber (ohne Auszubildende) ⁵⁾	9 106	16,6	.	.
20	Gesetzliche Arbeitgeberbeiträge zur Sozialversicherung	7 850	14,3	.	.
21	Rentenversicherungsbeiträge	3 918	7,1	.	.
22	dar.: Aufstockungsbeiträge zur Rentenversicherung im Rahmen der Altersteilzeit	(129)	0,2	-	-
23	Arbeitslosenversicherungsbeiträge	574	1,1	.	.
24	Kranken- und Pflegeversicherungsbeiträge	2 807	5,1	.	.
25	Beiträge zur gesetzlichen Unfallversicherung	535	1,0	.	.
26	Umlage für das Insolvenzgeld	16	0,0	.	.
27	Sonstige gesetzliche Aufwendungen ⁶⁾	-	-	-	-
28	Aufwendungen für die betriebliche Altersversorgung ohne Entgeltumwandlung	(1 256)	2,3	.	.
29	Aufwendungen für betriebliche Ruhegeldzusagen	(1 169)	2,1	-	-
30	Zuwendungen an Pensionskassen	/	/	.	.
31	Zuwendungen an Unterstützungskassen	-	-	-	-
32	Beiträge zur Direktversicherung	/	/	-	-
33	Beiträge an Pensionsfonds	(15)	0,0	-	-
34	Beiträge an den Pensions-Sicherungs-Verein VVaG	(49)	0,1	-	-
35	Unterstellte Sozialbeiträge der Arbeitgeber (ohne Auszubildende) ⁷⁾	2 147	3,9	.	.
36	Entgeltfortzahlung	1 678	3,1	.	.
37	Entgeltfortzahlung im Krankheitsfall	1 543	2,8	.	.
38	Arbeitgeberzuschüsse zum Mutterschaftsgeld ⁸⁾	135	0,3	.	.
39	Unterstellte Sozialbeiträge zur Alters- und Gesundheitsvorsorge von Beamten	-	-	-	-
40	Zahlungen an aus dem Unternehmen ausscheidende Arbeitnehmer	(461)	0,8	-	-
41	Entlassungsentschädigungen	(187)	(0,3)	-	-
42	Aufstockungsbeträge zum Bruttoverdienst im Rahmen der Altersteilzeit	(274)	0,5	-	-
43	Sonstige freiwillige Sozialleistungen der Arbeitgeber	(8)	0,0	-	-
44	Sozialbeiträge der Arbeitgeber für Auszubildende	126	0,2	.	.
45	Kosten für die berufliche Aus- und Weiterbildung	700	1,3	-	-
46	Sonstige Aufwendungen ⁹⁾	/	/	-	-
47	Steuern auf die Lohnsumme oder Beschäftigtenzahl ¹⁰⁾	10	0,0	.	.
	Nachrichtlich:				
48	Aufwendungen der Arbeitnehmer für betriebliche Altersversorgung	299	0,5	.	.
49	Lohnnebenkosten ¹¹⁾	12 134	22,1	.	.
50	dar.: gesetzliche Lohnnebenkosten ¹²⁾	9 664	17,6	.	.
51	Personalnebenkosten insgesamt ¹³⁾	23 044	42,0	.	.
52	dar.: gesetzliche Personalnebenkosten ¹⁴⁾	11 015	20,1	.	.
53	Bruttoarbeitskosten je Vollzeiteinheit einschließlich Auszubildende	52 402	95,5	.	.
54	Bruttoarbeitskosten je geleistete Stunde der Beschäftigten (ohne Auszubildende)	33,20		.	.
55	Nettoarbeitskosten je geleistete Stunde der Beschäftigten (einschl. Auszubildende)	31,70		.	.

Erläuterung der Fußnoten auf Seite 204

In Unternehmen von ... bis ... Arbeitnehmern										Lfd. Nr.		
zusammen		50 - 249		50 und mehr		250 - 499		500 - 999			1 000 und mehr	
€	%	€	%	€	%	€	%	€	%		€	%
Fahrzeugbau												
.	.	36 218	100	.	.	-	-	62 170	100			1
.	.	36 144	99,8	.	.	-	-	62 170	100,0			2
.	.	/	/	.	.	-	-	-	-			3
.	.	36 202	100,0	.	.	-	-	61 185	98,4			4
.	.	29 271	80,8	.	.	-	-	47 957	77,1			5
.	.	28 895	79,8	.	.	-	-	47 271	76,0			6
.	.	23 815	65,8	.	.	-	-	34 948	56,2			7
.	.	/	/	.	.	-	-	5 083	8,2			8
.	.	/	/	.	.	-	-	1 049	1,7			9
.	.	/	/	.	.	-	-	111	0,2			10
.	.	(4 296)	11,9	.	.	-	-	6 564	10,6			11
.	.	(3 082)	8,5	.	.	-	-	4 810	7,7			12
.	.	1 214	3,4	.	.	-	-	1 587	2,6			13
.	.	-	-	.	.	-	-	167	0,3			14
.	.	/	/	.	.	-	-	565	0,9			15
.	.	/	/	.	.	-	-	392	0,6			16
.	.	/	/	.	.	-	-	685	1,1			17
.	.	(6 931)	19,1	.	.	-	-	13 228	21,3			18
.	.	5 827	16,1	.	.	-	-	10 509	16,9			19
.	.	5 814	16,1	.	.	-	-	8 704	14,0			20
.	.	2 815	7,8	.	.	-	-	4 358	7,0			21
.	.			.	.	-	-					22
.	.	/	/	.	.	-	-	178	0,3			
.	.	423	1,2	.	.	-	-	633	1,0			23
.	.	2 164	6,0	.	.	-	-	3 066	4,9			24
.	.	/	/	.	.	-	-	629	1,0			25
.	.	/	/	.	.	-	-	17	0,0			26
.	.	-	-	.	.	-	-	-	-			27
.	.	/	/	.	.	-	-	1 805	2,9			28
.	.	-	-	.	.	-	-	1 712	2,8			29
.	.	-	-	.	.	-	-	-	-			30
.	.	-	-	.	.	-	-	-	-			31
.	.	/	/	.	.	-	-	1	0,0			32
.	.	-	-	.	.	-	-	22	0,0			33
.	.	-	-	.	.	-	-	71	0,1			34
.	.	/	/	.	.	-	-	2 565	4,1			35
.	.	/	/	.	.	-	-	1 916	3,1			36
.	.	/	/	.	.	-	-	1 767	2,8			37
.	.	111	0,3	.	.	-	-	149	0,2			38
.	.	-	-	.	.	-	-	-	-			39
.	.	/	/	.	.	-	-	638	1,0			40
.	.	/	/	.	.	-	-	252	0,4			41
.	.	/	/	.	.	-	-	386	0,6			42
.	.	-	-	.	.	-	-	11	0,0			43
.	.	/	/	.	.	-	-	154	0,3			44
.	.	/	/	.	.	-	-	965	1,6			45
.	.	-	-	.	.	-	-	9	0,0			46
.	.	9	0,0	.	.	-	-	10	0,0			47
.	.	/	/	.	.	-	-	381	0,6			48
.	.	(6 947)	19,2	.	.	-	-	14 213	22,9			49
.	.	(6 817)	18,8	.	.	-	-	10 784	17,4			50
.	.	(12 403)	34,3	.	.	-	-	27 221	43,8			51
.	.	(7 949)	22,0	.	.	-	-	12 217	19,7			52
.	.	34 695	95,8	.	.	-	-	59 037	95,0			53
.	.	(21,02)		.	.	-	-	38,13				54
.	.	(20,09)		.	.	-	-	36,21				55

Noch: 1. Bruttoarbeitskosten je Vollzeiteinheit 2012 nach Kostenarten, Wirtschaftszweigen und Unternehmensgrößenklassen

Lfd. Nr.	Kostenart	Insgesamt		10 - 49	
		€	%	€	%
		31 Herstellung von			
1	Bruttoarbeitskosten insgesamt	29 892	100	(26 748)	100
2	Nettoarbeitskosten (Bruttoarbeitskosten abzüglich Lohnsubventionen)	29 853	99,9	(26 688)	99,8
3	Lohnsubventionen (dem Arbeitgeber erstattete Lohn- und Gehaltszahlungen)	/	/	/	/
4	Arbeitnehmerentgelt	29 730	99,5	(26 630)	99,6
5	Bruttoverdienste	23 809	79,7	(21 399)	80,0
6	Bruttoverdienste (ohne Auszubildende)	23 524	78,7	(21 128)	79,0
7	Entgelt für die geleistete Arbeitszeit ¹⁾	18 793	62,9	(17 654)	66,0
8	Sonderzahlungen insgesamt ²⁾	/	/	/	/
9	dar.: von persönlichen Leistungen und vom Unternehmenserfolg abhängig	/	/	/	/
10	Leistungen zur Vermögensbildung der Arbeitnehmer	/	/	/	/
11	Vergütung für nicht gearbeitete Tage	3 211	10,7	(2 645)	9,9
12	Urlaubsvergütung	2 188	7,3	(1 764)	6,6
13	Vergütung gesetzlicher Feiertage	960	3,2	881	3,3
14	Vergütung sonstiger betrieblicher oder tariflicher arbeitsfreier Tage	/	/	/	/
15	Sachleistungen ³⁾	/	/	/	/
16	dar.: unbare individuelle Leistungen ⁴⁾	/	/	/	/
17	Bruttoverdienste der Auszubildenden	/	/	/	/
18	Sozialbeiträge der Arbeitgeber	5 922	19,8	5 231	19,6
19	Tatsächliche Sozialbeiträge der Arbeitgeber (ohne Auszubildende) ⁵⁾	4 835	16,2	4 394	16,4
20	Gesetzliche Arbeitgeberbeiträge zur Sozialversicherung	4 703	15,7	4 241	15,9
21	Rentenversicherungsbeiträge	2 228	7,5	2 000	7,5
22	dar.: Aufstockungsbeiträge zur Rentenversicherung im Rahmen der Altersteilzeit	/	/	-	-
23	Arbeitslosenversicherungsbeiträge	335	1,1	297	1,1
24	Kranken- und Pflegeversicherungsbeiträge	1 734	5,8	1 600	6,0
25	Beiträge zur gesetzlichen Unfallversicherung	398	1,3	(336)	(1,3)
26	Umlage für das Insolvenzgeld	9	0,0	8	0,0
27	Sonstige gesetzliche Aufwendungen ⁶⁾	-	-	-	-
28	Aufwendungen für die betriebliche Altersversorgung ohne Entgeltumwandlung	/	/	/	/
29	Aufwendungen für betriebliche Ruhegeldzusagen	/	/	/	/
30	Zuwendungen an Pensionskassen	/	/	/	/
31	Zuwendungen an Unterstützungskassen	/	/	/	/
32	Beiträge zur Direktversicherung	/	/	/	/
33	Beiträge an Pensionsfonds	-	-	-	-
34	Beiträge an den Pensions-Sicherungs-Verein VVaG	/	/	/	/
35	Unterstellte Sozialbeiträge der Arbeitgeber (ohne Auszubildende) ⁷⁾	1 015	3,4	769	(2,9)
36	Entgeltfortzahlung	956	3,2	756	(2,8)
37	Entgeltfortzahlung im Krankheitsfall	871	2,9	(678)	(2,5)
38	Arbeitgeberzuschüsse zum Mutterschaftsgeld ⁸⁾	85	0,3	78	0,3
39	Unterstellte Sozialbeiträge zur Alters- und Gesundheitsvorsorge von Beamten	-	-	-	-
40	Zahlungen an aus dem Unternehmen ausscheidende Arbeitnehmer	/	/	/	/
41	Entlassungsentschädigungen	/	/	/	/
42	Aufstockungsbeträge zum Bruttoverdienst im Rahmen der Altersteilzeit	/	/	-	-
43	Sonstige freiwillige Sozialleistungen der Arbeitgeber	/	/	-	-
44	Sozialbeiträge der Arbeitgeber für Auszubildende	/	/	/	/
45	Kosten für die berufliche Aus- und Weiterbildung	/	/	/	/
46	Sonstige Aufwendungen ⁹⁾	/	/	/	/
47	Steuern auf die Lohnsumme oder Beschäftigtenzahl ¹⁰⁾	(14)	0,1	/	/
Nachrichtlich:					
48	Aufwendungen der Arbeitnehmer für betriebliche Altersversorgung	/	/	/	/
49	Lohnnebenkosten ¹¹⁾	6 084	20,4	5 349	20,0
50	dar.: gesetzliche Lohnnebenkosten ¹²⁾	5 745	19,2	5 076	19,0
51	Personalnebenkosten insgesamt ¹³⁾	11 099	37,1	(9 094)	34,0
52	dar.: gesetzliche Personalnebenkosten ¹⁴⁾	6 634	22,2	5 889	22,0
53	Bruttoarbeitskosten je Vollzeiteinheit einschließlich Auszubildende	28 639	95,8	25 521	95,4
54	Bruttoarbeitskosten je geleistete Stunde der Beschäftigten (ohne Auszubildende)	17,56		(15,06)	
55	Nettoarbeitskosten je geleistete Stunde der Beschäftigten (einschl. Auszubildende)	16,80		14,34	

Erläuterung der Fußnoten auf Seite 204

In Unternehmen von ... bis ... Arbeitnehmern										Lfd. Nr.
zusammen		50 - 249		50 und mehr		500 - 999		1 000 und mehr		
€	%	€	%	€	%	€	%	€	%	
Möbeln										
(32 291)	100	(34 889)	100	1
(32 267)	99,9	(34 867)	99,9	2
/	/	/	/	3
(32 095)	99,4	(34 658)	99,3	4
(25 647)	79,4	(27 916)	80,0	5
(25 353)	78,5	(27 589)	79,1	6
(19 662)	60,9	(21 185)	60,7	7
/	(5,0)	/	/	8
/	/	/	/	9
/	/	/	/	10
(3 643)	11,3	(3 980)	11,4	11
(2 511)	7,8	(2 735)	7,8	12
1 021	3,2	(1 097)	3,1	13
/	/	/	/	14
/	/	/	/	15
/	/	/	/	16
(294)	/	/	/	17
6 449	20,0	6 741	19,3	18
5 171	16,0	5 508	15,8	19
5 056	15,7	5 368	15,4	20
2 401	7,4	(2 567)	7,4	21
/	/	/	/	22
364	1,1	(388)	1,1	23
1 835	5,7	1 938	5,6	24
446	(1,4)	(466)	(1,3)	25
10	0,0	(10)	0,0	26
-	-	-	-	27
/	/	/	/	28
/	/	/	/	29
/	/	/	/	30
(0)	/	-	-	31
/	/	/	/	32
-	-	-	-	33
/	/	/	/	34
1 203	3,7	(1 152)	3,3	35
1 109	3,4	1 053	(3,0)	36
1 019	3,2	959	(2,8)	37
91	0,3	(94)	0,3	38
-	-	-	-	39
/	/	/	/	40
/	/	/	/	41
/	/	/	/	42
/	/	/	/	43
(74)	/	/	/	44
/	/	/	/	45
/	/	/	/	46
(16)	0,1	/	(0,0)	47
(135)	/	/	/	48
6 644	20,6	6 972	20,0	49
6 255	19,4	6 519	18,7	50
(12 629)	39,1	(13 704)	39,3	51
7 202	22,3	7 535	21,6	52
(31 036)	96,1	(33 296)	95,4	53
(19,62)		(21,05)		54
(18,84)		(20,08)		55

Noch: 1. Bruttoarbeitskosten je Vollzeiteinheit 2012 nach Kostenarten, Wirtschaftszweigen und Unternehmensgrößenklassen

Lfd. Nr.	Kostenart	Insgesamt		10 - 49	
		€	%	€	%
		32 Herstellung von			
1	Bruttoarbeitskosten insgesamt	30 183	100	(28 959)	100
2	Nettoarbeitskosten (Bruttoarbeitskosten abzüglich Lohnsubventionen)	30 133	99,8	(28 856)	99,7
3	Lohnsubventionen (dem Arbeitgeber erstattete Lohn- und Gehaltszahlungen)	/	/	/	/
4	Arbeitnehmerentgelt	30 042	99,5	(28 868)	99,7
5	Bruttoverdienste	24 247	80,3	(23 401)	80,8
6	Bruttoverdienste (ohne Auszubildende)	24 089	79,8	(23 284)	80,4
7	Entgelt für die geleistete Arbeitszeit ¹⁾	19 029	63,0	(18 336)	63,3
8	Sonderzahlungen insgesamt ²⁾	/	/	/	/
9	dar.: von persönlichen Leistungen und vom Unternehmenserfolg abhängig	/	/	/	/
10	Leistungen zur Vermögensbildung der Arbeitnehmer	/	/	/	/
11	Vergütung für nicht gearbeitete Tage	3 403	11,3	(3 097)	10,7
12	Urlaubsvergütung	2 412	8,0	(2 163)	7,5
13	Vergütung gesetzlicher Feiertage	979	3,2	(933)	3,2
14	Vergütung sonstiger betrieblicher oder tariflicher arbeitsfreier Tage	/	/	/	/
15	Sachleistungen ³⁾	/	/	/	/
16	dar.: unbare individuelle Leistungen ⁴⁾	/	/	/	/
17	Bruttoverdienste der Auszubildenden	/	/	/	/
18	Sozialbeiträge der Arbeitgeber	5 795	19,2	5 468	18,9
19	Tatsächliche Sozialbeiträge der Arbeitgeber (ohne Auszubildende) ⁵⁾	4 743	15,7	4 499	15,5
20	Gesetzliche Arbeitgeberbeiträge zur Sozialversicherung	4 519	15,0	4 184	14,5
21	Rentenversicherungsbeiträge	2 234	7,4	2 064	7,1
22	dar.: Aufstockungsbeiträge zur Rentenversicherung im Rahmen der Altersteilzeit	/	/	-	-
23	Arbeitslosenversicherungsbeiträge	331	1,1	299	1,0
24	Kranken- und Pflegeversicherungsbeiträge	1 723	5,7	1 600	5,5
25	Beiträge zur gesetzlichen Unfallversicherung	(223)	(0,7)	(212)	(0,7)
26	Umlage für das Insolvenzgeld	9	0,0	8	0,0
27	Sonstige gesetzliche Aufwendungen ⁶⁾	-	-	-	-
28	Aufwendungen für die betriebliche Altersversorgung ohne Entgeltumwandlung	/	/	/	/
29	Aufwendungen für betriebliche Ruhegeldzusagen	/	/	-	-
30	Zuwendungen an Pensionskassen	/	/	/	/
31	Zuwendungen an Unterstützungskassen	/	/	/	/
32	Beiträge zur Direktversicherung	/	/	/	/
33	Beiträge an Pensionsfonds	-	-	-	-
34	Beiträge an den Pensions-Sicherungs-Verein VVaG	/	/	-	-
35	Unterstellte Sozialbeiträge der Arbeitgeber (ohne Auszubildende) ⁷⁾	(1 002)	3,3	/	/
36	Entgeltfortzahlung	(965)	3,2	/	/
37	Entgeltfortzahlung im Krankheitsfall	(881)	(2,9)	/	/
38	Arbeitgeberzuschüsse zum Mutterschaftsgeld ⁸⁾	84	0,3	78	(0,3)
39	Unterstellte Sozialbeiträge zur Alters- und Gesundheitsvorsorge von Beamten	-	-	-	-
40	Zahlungen an aus dem Unternehmen ausscheidende Arbeitnehmer	/	/	/	/
41	Entlassungsentschädigungen	/	/	/	/
42	Aufstockungsbeträge zum Bruttoverdienst im Rahmen der Altersteilzeit	/	/	-	-
43	Sonstige freiwillige Sozialleistungen der Arbeitgeber	-	-	-	-
44	Sozialbeiträge der Arbeitgeber für Auszubildende	/	/	/	/
45	Kosten für die berufliche Aus- und Weiterbildung	/	/	/	/
46	Sonstige Aufwendungen ⁹⁾	/	/	-	-
47	Steuern auf die Lohnsumme oder Beschäftigtenzahl ¹⁰⁾	(13)	(0,0)	/	/
48	Nachrichtlich:				
48	Aufwendungen der Arbeitnehmer für betriebliche Altersversorgung	/	/	/	/
49	Lohnnebenkosten ¹¹⁾	5 936	19,7	5 558	19,2
50	dar.: gesetzliche Lohnnebenkosten ¹²⁾	5 548	18,4	5 109	17,6
51	Personalnebenkosten insgesamt ¹³⁾	11 154	37,0	(10 623)	36,7
52	dar.: gesetzliche Personalnebenkosten ¹⁴⁾	6 477	21,5	5 991	20,7
53	Bruttoarbeitskosten je Vollzeiteinheit einschließlich Auszubildende	29 267	97,0	(28 011)	96,7
54	Bruttoarbeitskosten je geleistete Stunde der Beschäftigten (ohne Auszubildende)	17,97		(16,98)	
55	Nettoarbeitskosten je geleistete Stunde der Beschäftigten (einschl. Auszubildende)	17,39		(16,37)	

Erläuterung der Fußnoten auf Seite 204

In Unternehmen von ... bis ... Arbeitnehmern										Lfd. Nr.
zusammen		50 - 249		50 und mehr		500 - 999		1 000 und mehr		
€	%	€	%	€	%	€	%	€	%	
sonstigen Waren										
30 877	100	31 702	100	(28 065)	100	-	-	-	-	1
30 857	99,9	31 679	99,9	(28 053)	100,0	-	-	-	-	2
/	/	/	/	/	/	-	-	-	-	3
30 707	99,5	31 544	99,5	(27 853)	99,2	-	-	-	-	4
24 727	80,1	25 433	80,2	(22 317)	79,5	-	-	-	-	5
24 546	79,5	25 233	79,6	(22 204)	79,1	-	-	-	-	6
19 421	62,9	19 989	63,1	(17 485)	62,3	-	-	-	-	7
/	/	/	/	/	/	-	-	-	-	8
/	/	/	/	/	/	-	-	-	-	9
/	/	/	/	/	/	-	-	-	-	10
3 577	11,6	3 619	11,4	3 434	12,2	-	-	-	-	11
2 553	8,3	2 565	8,1	2 513	(9,0)	-	-	-	-	12
1 005	3,3	1 030	3,3	(918)	3,3	-	-	-	-	13
/	/	/	/	/	/	-	-	-	-	14
/	/	/	/	/	/	-	-	-	-	15
/	/	/	/	/	/	-	-	-	-	16
/	/	/	/	/	/	-	-	-	-	17
5 980	19,4	6 110	19,3	(5 536)	19,7	-	-	-	-	18
4 881	15,8	4 998	15,8	(4 481)	16,0	-	-	-	-	19
4 709	15,3	4 812	15,2	(4 361)	15,5	-	-	-	-	20
2 330	7,6	2 365	7,5	(2 213)	7,9	-	-	-	-	21
/	/	/	/	/	/	-	-	-	-	22
348	1,1	353	1,1	(333)	1,2	-	-	-	-	23
1 792	5,8	1 817	5,7	(1 708)	6,1	-	-	-	-	24
(229)	(0,7)	268	(0,8)	/	/	-	-	-	-	25
9	0,0	(9)	0,0	(9)	0,0	-	-	-	-	26
-	-	-	-	-	-	-	-	-	-	27
/	/	/	/	/	/	-	-	-	-	28
/	/	/	/	-	-	-	-	-	-	29
/	/	/	/	/	/	-	-	-	-	30
/	/	/	/	-	-	-	-	-	-	31
/	/	/	/	/	/	-	-	-	-	32
-	-	-	-	-	-	-	-	-	-	33
/	/	/	/	-	-	-	-	-	-	34
1 049	3,4	(1 055)	3,3	1 029	(3,7)	-	-	-	-	35
1 020	3,3	(1 018)	3,2	1 029	(3,7)	-	-	-	-	36
933	3,0	(930)	2,9	943	(3,4)	-	-	-	-	37
87	0,3	88	0,3	86	(0,3)	-	-	-	-	38
-	-	-	-	-	-	-	-	-	-	39
/	/	/	/	-	-	-	-	-	-	40
/	/	/	/	-	-	-	-	-	-	41
/	/	/	/	-	-	-	-	-	-	42
-	-	-	-	-	-	-	-	-	-	43
/	/	/	/	/	/	-	-	-	-	44
/	/	/	/	/	/	-	-	-	-	45
/	/	/	/	/	/	-	-	-	-	46
17	0,1	17	0,1	17	(0,1)	-	-	-	-	47
/	/	/	/	/	/	-	-	-	-	48
6 150	19,9	6 268	19,8	(5 748)	20,5	-	-	-	-	49
5 797	18,8	5 904	18,6	(5 433)	19,4	-	-	-	-	50
11 455	37,1	11 712	36,9	10 580	37,7	-	-	-	-	51
6 752	21,9	6 877	21,7	(6 324)	22,5	-	-	-	-	52
29 981	97,1	30 689	96,8	(27 537)	98,1	-	-	-	-	53
18,54		18,90		(17,30)		-	-	-	-	54
17,99		18,28		(16,95)		-	-	-	-	55

Noch: 1. Bruttoarbeitskosten je Vollzeiteinheit 2012 nach Kostenarten, Wirtschaftszweigen und Unternehmensgrößenklassen

Lfd. Nr.	Kostenart	Insgesamt		10 - 49	
		€	%	€	%
		33 Reparatur und Installation von			
1	Bruttoarbeitskosten insgesamt	50 885	100	41 250	100
2	Nettoarbeitskosten (Bruttoarbeitskosten abzüglich Lohnsubventionen)	50 855	99,9	41 175	99,8
3	Lohnsubventionen (dem Arbeitgeber erstattete Lohn- und Gehaltszahlungen)	/	/	/	/
4	Arbeitnehmerentgelt	50 271	98,8	40 975	99,3
5	Bruttoverdienste	40 170	78,9	32 894	79,7
6	Bruttoverdienste (ohne Auszubildende)	39 656	77,9	(32 646)	79,1
7	Entgelt für die geleistete Arbeitszeit ¹⁾	29 666	58,3	26 252	63,6
8	Sonderzahlungen insgesamt ²⁾	(3 501)	(6,9)	/	/
9	dar.: von persönlichen Leistungen und vom Unternehmenserfolg abhängig	(1 884)	(3,7)	/	/
10	Leistungen zur Vermögensbildung der Arbeitnehmer	/	(0,2)	/	/
11	Vergütung für nicht gearbeitete Tage	5 613	11,0	(4 588)	11,1
12	Urlaubsvergütung	3 928	7,7	(3 053)	7,4
13	Vergütung gesetzlicher Feiertage	1 530	3,0	1 336	3,2
14	Vergütung sonstiger betrieblicher oder tariflicher arbeitsfreier Tage	/	/	/	/
15	Sachleistungen ³⁾	/	/	/	/
16	dar.: unbare individuelle Leistungen ⁴⁾	/	/	/	/
17	Bruttoverdienste der Auszubildenden	/	/	/	/
18	Sozialbeiträge der Arbeitgeber	10 101	19,9	(8 081)	19,6
19	Tatsächliche Sozialbeiträge der Arbeitgeber (ohne Auszubildende) ⁵⁾	8 167	16,1	(6 883)	16,7
20	Gesetzliche Arbeitgeberbeiträge zur Sozialversicherung	7 596	14,9	(6 537)	15,9
21	Rentenversicherungsbeiträge	3 636	7,2	3 022	7,3
22	dar.: Aufstockungsbeiträge zur Rentenversicherung im Rahmen der Altersteilzeit	(58)	(0,1)	-	-
23	Arbeitslosenversicherungsbeiträge	547	1,1	455	1,1
24	Kranken- und Pflegeversicherungsbeiträge	2 684	5,3	2 347	5,7
25	Beiträge zur gesetzlichen Unfallversicherung	(705)	(1,4)	/	/
26	Umlage für das Insolvenzgeld	14	0,0	12	0,0
27	Sonstige gesetzliche Aufwendungen ⁶⁾	/	/	/	/
28	Aufwendungen für die betriebliche Altersversorgung ohne Entgeltumwandlung	(571)	(1,1)	/	/
29	Aufwendungen für betriebliche Ruhegeldzusagen	(356)	(0,7)	/	/
30	Zuwendungen an Pensionskassen	/	/	/	/
31	Zuwendungen an Unterstützungskassen	/	/	/	/
32	Beiträge zur Direktversicherung	/	/	/	/
33	Beiträge an Pensionsfonds	(22)	(0,0)	-	-
34	Beiträge an den Pensions-Sicherungs-Verein VVaG	(37)	(0,1)	/	/
35	Unterstellte Sozialbeiträge der Arbeitgeber (ohne Auszubildende) ⁷⁾	1 818	3,6	/	(2,8)
36	Entgeltfortzahlung	1 563	3,1	/	/
37	Entgeltfortzahlung im Krankheitsfall	1 440	2,8	/	/
38	Arbeitgeberzuschüsse zum Mutterschaftsgeld ⁸⁾	122	0,2	118	0,3
39	Unterstellte Sozialbeiträge zur Alters- und Gesundheitsvorsorge von Beamten	-	-	-	-
40	Zahlungen an aus dem Unternehmen ausscheidende Arbeitnehmer	/	/	/	/
41	Entlassungsentschädigungen	/	/	/	/
42	Aufstockungsbeträge zum Bruttoverdienst im Rahmen der Altersteilzeit	(82)	(0,2)	-	-
43	Sonstige freiwillige Sozialleistungen der Arbeitgeber	(3)	(0,0)	-	-
44	Sozialbeiträge der Arbeitgeber für Auszubildende	/	/	/	/
45	Kosten für die berufliche Aus- und Weiterbildung	/	/	/	/
46	Sonstige Aufwendungen ⁹⁾	/	/	/	/
47	Steuern auf die Lohnsumme oder Beschäftigtenzahl ¹⁰⁾	25	(0,0)	/	/
48	Nachrichtlich:				
48	Aufwendungen der Arbeitnehmer für betriebliche Altersversorgung	/	(0,6)	/	/
49	Lohnnebenkosten ¹¹⁾	10 716	21,1	(8 356)	20,3
50	dar.: gesetzliche Lohnnebenkosten ¹²⁾	9 300	18,3	(7 726)	18,7
51	Personalnebenkosten insgesamt ¹³⁾	21 219	41,7	(14 999)	36,4
52	dar.: gesetzliche Personalnebenkosten ¹⁴⁾	10 714	21,1	(9 001)	21,8
53	Bruttoarbeitskosten je Vollzeiteinheit einschließlich Auszubildende	48 534	95,4	39 893	96,7
54	Bruttoarbeitskosten je geleistete Stunde der Beschäftigten (ohne Auszubildende)	30,10		22,65	
55	Nettoarbeitskosten je geleistete Stunde der Beschäftigten (einschl. Auszubildende)	28,71		21,86	

Erläuterung der Fußnoten auf Seite 204

In Unternehmen von ... bis ... Arbeitnehmern											Lfd. Nr.	
zusammen		50 - 249		50 und mehr		250 - 499		500 - 999		1 000 und mehr		
€	%	€	%	€	%	€	%	€	%	€		%
Maschinen und Ausrüstungen												
55 042	100	(53 350)	100	/	100	(51 591)	100	62 262	100			1
55 031	100,0	(53 338)	100,0	/	100,0	(51 575)	100,0	62 253	100,0			2
/	/	/	/	/	/	/	/	10	0,0			3
54 281	98,6	(52 541)	98,5	/	99,6	(51 083)	99,0	61 148	98,2			4
43 309	78,7	(42 711)	80,1	/	80,2	(40 351)	78,2	48 077	77,2			5
42 681	77,5	(41 890)	78,5	/	80,0	(40 204)	77,9	47 136	75,7			6
31 139	56,6	(32 071)	60,1	(26 693)	57,1	(29 781)	57,7	33 052	53,1			7
(4 434)	8,1	/	/	/	/	/	/	6 171	9,9			8
(2 469)	(4,5)	/	/	/	6,4	(897)	/	4 142	6,7			9
(130)	(0,2)	/	/	/	/	/	/	153	0,3			10
6 055	11,0	(5 765)	10,8	/	11,9	(5 919)	11,5	6 634	10,7			11
4 306	7,8	(4 052)	7,6	/	8,5	(4 347)	8,4	4 685	7,5			12
1 614	2,9	(1 641)	3,1	(1 430)	3,1	(1 555)	3,0	1 706	2,7			13
/	/	/	/	/	/	/	/	243	0,4			14
/	/	/	/	/	(1,9)	/	/	1 126	1,8			15
/	/	/	/	/	1,6	/	/	597	1,0			16
/	/	/	/	(79)	/	/	/	941	1,5			17
10 972	19,9	(9 830)	18,4	9 061	(19,4)	10 732	20,8	13 071	21,0			18
8 721	15,8	8 062	15,1	6 799	(14,6)	8 465	(16,4)	10 382	16,7			19
8 053	14,6	7 715	14,5	6 777	(14,5)	8 027	15,6	8 993	14,4			20
3 901	7,1	(3 640)	6,8	(3 164)	6,8	(4 049)	7,9	4 428	7,1			21
												22
(84)	(0,2)	/	/	/	/	/	/	188	0,3			
587	1,1	(553)	1,0	(483)	1,0	(601)	1,2	661	1,1			23
2 829	5,1	2 577	4,8	(2 394)	5,1	2 848	5,5	3 264	5,2			24
(716)	(1,3)	(931)	/	/	/	/	/	621	1,0			25
15	0,0	(15)	0,0	(13)	0,0	/	/	19	0,0			26
/	/	-	-	-	-	/	/	-	-			27
(668)	(1,2)	/	/	(22)	/	/	/	1 388	2,2			28
(463)	(0,8)	/	/	/	/	/	/	1 182	1,9			29
/	/	/	/	-	-	/	/	5	0,0			30
/	/	/	/	-	-	/	/	10	0,0			31
/	/	/	/	/	/	/	/	5	0,0			32
(32)	(0,1)	-	-	-	-	-	-	92	0,2			33
(51)	(0,1)	/	/	/	/	/	/	95	0,2			34
2 111	3,8	/	(3,0)	(2 241)	4,8	(2 226)	(4,3)	2 474	4,0			35
1 760	3,2	(1 411)	(2,6)	1 944	(4,2)	(2 027)	3,9	1 869	3,0			36
1 635	3,0	(1 280)	(2,4)	1 828	(3,9)	(1 934)	3,8	1 731	2,8			37
124	0,2	(131)	0,3	(116)	0,3	/	/	138	0,2			38
-	-	-	-	-	-	-	-	-	-			39
/	(0,6)	/	/	/	/	/	/	596	1,0			40
/	/	/	/	/	/	/	/	338	0,5			41
(117)	(0,2)	/	/	/	/	/	/	257	0,4			42
(4)	(0,0)	-	-	-	-	/	/	9	0,0			43
/	/	/	/	(20)	/	/	/	215	0,4			44
/	/	/	/	/	/	/	/	979	1,6			45
/	/	/	/	/	/	/	/	114	0,2			46
27	0,1	31	(0,1)	30	/	/	/	21	0,0			47
(308)	(0,6)	/	/	/	/	/	(1,3)	279	0,5			48
11 733	21,3	(10 639)	(19,9)	(9 246)	19,8	11 239	21,8	14 185	22,8			49
9 979	18,1	9 327	17,5	8 772	(18,8)	10 120	19,6	11 099	17,8			50
23 903	43,4	(21 278)	39,9	/	42,9	(21 809)	42,3	29 211	46,9			51
11 453	20,8	10 797	20,2	10 182	(21,8)	(11 634)	22,6	12 590	20,2			52
52 189	94,8	(49 343)	92,5	/	99,1	(50 938)	98,7	58 096	93,3			53
33,68		(30,69)		/		(31,97)		40,67				54
31,94		(28,39)		/		(31,54)		37,98				55

Noch: 1. Bruttoarbeitskosten je Vollzeiteinheit 2012 nach Kostenarten, Wirtschaftszweigen und Unternehmensgrößenklassen

Lfd. Nr.	Kostenart	Insgesamt		10 - 49	
		€	%	€	%
		D Energieversorgung			
1	Bruttoarbeitskosten insgesamt	68 509	100	(59 092)	100
2	Nettoarbeitskosten (Bruttoarbeitskosten abzüglich Lohnsubventionen)	68 504	100,0	(59 092)	100,0
3	Lohnsubventionen (dem Arbeitgeber erstattete Lohn- und Gehaltszahlungen)	/	/	-	-
4	Arbeitnehmerentgelt	67 252	98,2	(58 504)	99,0
5	Bruttoverdienste	52 597	76,8	/	81,1
6	Bruttoverdienste (ohne Auszubildende)	51 736	75,5	/	80,5
7	Entgelt für die geleistete Arbeitszeit ¹⁾	37 827	55,2	/	(64,5)
8	Sonderzahlungen insgesamt ²⁾	5 633	8,2	/	/
9	dar.: von persönlichen Leistungen und vom Unternehmenserfolg abhängig	1 201	(1,8)	/	/
10	Leistungen zur Vermögensbildung der Arbeitnehmer	/	/	/	/
11	Vergütung für nicht gearbeitete Tage	7 522	11,0	/	11,8
12	Urlaubsvergütung	5 302	7,7	/	(8,3)
13	Vergütung gesetzlicher Feiertage	1 927	2,8	/	3,3
14	Vergütung sonstiger betrieblicher oder tariflicher arbeitsfreier Tage	293	0,4	/	/
15	Sachleistungen ³⁾	(618)	(0,9)	/	/
16	dar.: unbare individuelle Leistungen ⁴⁾	/	/	/	/
17	Bruttoverdienste der Auszubildenden	860	1,3	/	/
18	Sozialbeiträge der Arbeitgeber	14 655	21,4	10 593	/
19	Tatsächliche Sozialbeiträge der Arbeitgeber (ohne Auszubildende) ⁵⁾	11 320	16,5	9 089	(15,4)
20	Gesetzliche Arbeitgeberbeiträge zur Sozialversicherung	9 496	13,9	7 941	(13,4)
21	Rentenversicherungsbeiträge	4 980	7,3	(4 390)	7,4
22	dar.: Aufstockungsbeiträge zur Rentenversicherung im Rahmen der Altersteilzeit	(306)	(0,4)	/	/
23	Arbeitslosenversicherungsbeiträge	715	1,0	/	1,1
24	Kranken- und Pflegeversicherungsbeiträge	3 243	4,7	(2 602)	/
25	Beiträge zur gesetzlichen Unfallversicherung	538	0,8	/	/
26	Umlage für das Insolvenzgeld	19	0,0	/	0,0
27	Sonstige gesetzliche Aufwendungen ⁶⁾	-	-	-	-
28	Aufwendungen für die betriebliche Altersversorgung ohne Entgeltumwandlung	/	/	/	/
29	Aufwendungen für betriebliche Ruhegeldzusagen	(569)	(0,8)	/	/
30	Zuwendungen an Pensionskassen	/	/	/	/
31	Zuwendungen an Unterstützungskassen	564	0,8	/	/
32	Beiträge zur Direktversicherung	/	/	/	/
33	Beiträge an Pensionsfonds	7	0,0	-	-
34	Beiträge an den Pensions-Sicherungs-Verein VVaG	66	0,1	/	/
35	Unterstellte Sozialbeiträge der Arbeitgeber (ohne Auszubildende) ⁷⁾	3 128	4,6	/	/
36	Entgeltfortzahlung	1 931	2,8	/	/
37	Entgeltfortzahlung im Krankheitsfall	1 763	2,6	/	/
38	Arbeitgeberzuschüsse zum Mutterschaftsgeld ⁸⁾	168	0,3	(164)	0,3
39	Unterstellte Sozialbeiträge zur Alters- und Gesundheitsvorsorge von Beamten	-	-	-	-
40	Zahlungen an aus dem Unternehmen ausscheidende Arbeitnehmer	1 165	1,7	/	/
41	Entlassungsentschädigungen	(475)	(0,7)	-	-
42	Aufstockungsbeträge zum Bruttoverdienst im Rahmen der Altersteilzeit	(691)	(1,0)	/	/
43	Sonstige freiwillige Sozialleistungen der Arbeitgeber	32	0,1	/	/
44	Sozialbeiträge der Arbeitgeber für Auszubildende	(207)	(0,3)	/	/
45	Kosten für die berufliche Aus- und Weiterbildung	1 142	1,7	/	/
46	Sonstige Aufwendungen ⁹⁾	/	(0,2)	/	/
47	Steuern auf die Lohnsumme oder Beschäftigtenzahl ¹⁰⁾	14	0,0	/	/
48	Nachrichtlich: Aufwendungen der Arbeitnehmer für betriebliche Altersversorgung	/	/	/	/
49	Lohnnebenkosten ¹¹⁾	15 912	23,2	11 180	(18,9)
50	dar.: gesetzliche Lohnnebenkosten ¹²⁾	11 648	17,0	9 118	(15,4)
51	Personalnebenkosten insgesamt ¹³⁾	30 681	44,8	20 960	/
52	dar.: gesetzliche Personalnebenkosten ¹⁴⁾	13 368	19,5	10 963	(18,6)
53	Bruttoarbeitskosten je Vollzeiteinheit einschließlich Auszubildende	63 596	92,8	/	95,7
54	Bruttoarbeitskosten je geleistete Stunde der Beschäftigten (ohne Auszubildende)	43,10		(35,74)	
55	Nettoarbeitskosten je geleistete Stunde der Beschäftigten (einschl. Auszubildende)	40,00		/	

Erläuterung der Fußnoten auf Seite 204

In Unternehmen von ... bis ... Arbeitnehmern										Lfd. Nr.
zusammen		50 - 249		50 und mehr		500 - 999		1 000 und mehr		
€	%	€	%	€	%	€	%	€	%	
69 456	100	58 639	100	.	.	68 324	100	.	.	1
69 450	100,0	58 607	99,9	.	.	68 324	100,0	.	.	2
/	/	/	/	.	.	-	-	.	.	3
68 131	98,1	57 554	98,2	.	.	66 647	97,6	.	.	4
53 068	76,4	43 367	74,0	.	.	52 488	76,8	.	.	5
52 159	75,1	42 629	72,7	.	.	51 595	75,5	.	.	6
37 797	54,4	31 544	53,8	.	.	37 217	54,5	.	.	7
5 988	8,6	(3 849)	/	.	.	6 137	9,0	.	.	8
1 304	1,9	/	/	.	.	1 679	2,5	.	.	9
(132)	(0,2)	/	/	.	.	141	0,2	.	.	10
7 577	10,9	(6 516)	11,1	.	.	7 813	11,4	.	.	11
5 341	7,7	(4 512)	7,7	.	.	5 461	8,0	.	.	12
1 926	2,8	1 670	2,9	.	.	1 972	2,9	.	.	13
310	0,5	/	/	.	.	381	0,6	.	.	14
(666)	(1,0)	/	/	.	.	288	0,4	.	.	15
/	/	/	/	.	.	38	0,1	.	.	16
909	1,3	/	/	.	.	893	1,3	.	.	17
15 064	21,7	/	/	.	.	14 159	20,7	.	.	18
11 544	16,6	/	/	.	.	10 625	15,6	.	.	19
9 652	13,9	8 671	14,8	.	.	9 870	14,5	.	.	20
5 040	7,3	4 528	7,7	.	.	5 161	7,6	.	.	21
				22
321	0,5	/	/	.	.	424	0,6	.	.	
722	1,0	636	1,1	.	.	729	1,1	.	.	23
3 308	4,8	3 124	5,3	.	.	3 420	5,0	.	.	24
564	0,8	/	/	.	.	541	0,8	.	.	25
19	0,0	17	0,0	.	.	19	0,0	.	.	26
-	-	-	-	.	.	-	-	.	.	27
/	/	/	/	.	.	755	1,1	.	.	28
566	0,8	/	/	.	.	11	0,0	.	.	29
/	/	/	/	.	.	361	0,5	.	.	30
620	0,9	/	/	.	.	62	0,1	.	.	31
/	/	/	/	.	.	292	0,4	.	.	32
8	0,0	-	-	.	.	-	-	.	.	33
70	0,1	/	/	.	.	29	0,0	.	.	34
3 300	4,8	/	/	.	.	3 319	4,9	.	.	35
2 017	2,9	/	/	.	.	2 167	3,2	.	.	36
(1 848)	2,7	/	/	.	.	1 998	2,9	.	.	37
169	0,2	(154)	0,3	.	.	169	0,3	.	.	38
-	-	-	-	.	.	-	-	.	.	39
1 249	1,8	1 096	1,9	.	.	1 130	1,7	.	.	40
(522)	(0,8)	/	/	.	.	288	0,4	.	.	41
(727)	(1,0)	/	/	.	.	842	1,2	.	.	42
35	0,1	/	/	.	.	21	0,0	.	.	43
219	0,3	/	/	.	.	215	0,3	.	.	44
1 218	1,8	/	/	.	.	1 539	2,3	.	.	45
(91)	(0,1)	/	/	.	.	123	0,2	.	.	46
15	0,0	14	0,0	.	.	14	0,0	.	.	47
/	/	/	/	.	.	675	1,0	.	.	48
16 388	23,6	/	/	.	.	15 836	23,2	.	.	49
11 902	17,1	(10 879)	18,6	.	.	12 266	18,0	.	.	50
31 659	45,6	(27 096)	(46,2)	.	.	31 107	45,5	.	.	51
13 610	19,6	(12 365)	21,1	.	.	14 023	20,5	.	.	52
64 282	92,6	54 670	93,2	.	.	63 168	92,5	.	.	53
43,87		36,85		.	.	43,60		.	.	54
40,60		34,34		.	.	40,30		.	.	55

Noch: 1. Bruttoarbeitskosten je Vollzeiteinheit 2012 nach Kostenarten, Wirtschaftszweigen und Unternehmensgrößenklassen

Lfd. Nr.	Kostenart	Insgesamt		10 - 49	
		€	%	€	%
		E Wasserversorgung; Abwasser- und			
1	Bruttoarbeitskosten insgesamt	38 265	100	(31 678)	100
2	Nettoarbeitskosten (Bruttoarbeitskosten abzüglich Lohnsubventionen)	38 240	99,9	(31 631)	99,9
3	Lohnsubventionen (dem Arbeitgeber erstattete Lohn- und Gehaltszahlungen)	/	/	/	/
4	Arbeitnehmerentgelt	37 950	99,2	(31 517)	99,5
5	Bruttoverdienste	29 621	77,4	(24 888)	78,6
6	Bruttoverdienste (ohne Auszubildende)	29 377	76,8	(24 861)	78,5
7	Entgelt für die geleistete Arbeitszeit ¹⁾	22 661	59,2	(19 752)	62,4
8	Sonderzahlungen insgesamt ²⁾	(2 092)	(5,5)	/	/
9	dar.: von persönlichen Leistungen und vom Unternehmenserfolg abhängig	/	/	/	/
10	Leistungen zur Vermögensbildung der Arbeitnehmer	(86)	(0,2)	/	/
11	Vergütung für nicht gearbeitete Tage	4 269	11,2	(3 550)	11,2
12	Urlaubsvergütung	3 044	8,0	(2 514)	7,9
13	Vergütung gesetzlicher Feiertage	1 180	3,1	(1 017)	3,2
14	Vergütung sonstiger betrieblicher oder tariflicher arbeitsfreier Tage	/	/	/	/
15	Sachleistungen ³⁾	/	/	/	/
16	dar.: unbare individuelle Leistungen ⁴⁾	/	/	/	/
17	Bruttoverdienste der Auszubildenden	(244)	(0,6)	/	/
18	Sozialbeiträge der Arbeitgeber	8 328	21,8	(6 629)	20,9
19	Tatsächliche Sozialbeiträge der Arbeitgeber (ohne Auszubildende) ⁵⁾	6 538	17,1	(5 459)	17,2
20	Gesetzliche Arbeitgeberbeiträge zur Sozialversicherung	6 059	15,8	(5 220)	16,5
21	Rentenversicherungsbeiträge	2 945	7,7	(2 438)	7,7
22	dar.: Aufstockungsbeiträge zur Rentenversicherung im Rahmen der Altersteilzeit	/	/	/	/
23	Arbeitslosenversicherungsbeiträge	433	1,1	(360)	1,1
24	Kranken- und Pflegeversicherungsbeiträge	2 195	5,7	(1 886)	6,0
25	Beiträge zur gesetzlichen Unfallversicherung	(476)	(1,2)	/	/
26	Umlage für das Insolvenzgeld	9	0,0	(9)	(0,0)
27	Sonstige gesetzliche Aufwendungen ⁶⁾	(1)	0,0	/	/
28	Aufwendungen für die betriebliche Altersversorgung ohne Entgeltumwandlung	(478)	(1,2)	/	/
29	Aufwendungen für betriebliche Ruhegeldzusagen	/	/	/	/
30	Zuwendungen an Pensionskassen	/	/	/	/
31	Zuwendungen an Unterstützungskassen	/	/	/	/
32	Beiträge zur Direktversicherung	/	/	/	/
33	Beiträge an Pensionsfonds	/	/	-	-
34	Beiträge an den Pensions-Sicherungs-Verein VVaG	/	/	/	/
35	Unterstellte Sozialbeiträge der Arbeitgeber (ohne Auszubildende) ⁷⁾	1 726	4,5	(1 162)	(3,7)
36	Entgeltfortzahlung	1 457	3,8	(1 062)	(3,4)
37	Entgeltfortzahlung im Krankheitsfall	1 345	3,5	(963)	(3,0)
38	Arbeitgeberzuschüsse zum Mutterschaftsgeld ⁸⁾	113	0,3	(99)	0,3
39	Unterstellte Sozialbeiträge zur Alters- und Gesundheitsvorsorge von Beamten	-	-	-	-
40	Zahlungen an aus dem Unternehmen ausscheidende Arbeitnehmer	/	/	/	/
41	Entlassungsentschädigungen	/	/	/	/
42	Aufstockungsbeträge zum Bruttoverdienst im Rahmen der Altersteilzeit	/	/	/	/
43	Sonstige freiwillige Sozialleistungen der Arbeitgeber	/	/	/	/
44	Sozialbeiträge der Arbeitgeber für Auszubildende	(64)	(0,2)	/	/
45	Kosten für die berufliche Aus- und Weiterbildung	(171)	(0,4)	/	/
46	Sonstige Aufwendungen ⁹⁾	/	/	/	/
47	Steuern auf die Lohnsumme oder Beschäftigtenzahl ¹⁰⁾	17	0,0	/	/
48	Nachrichtlich: Aufwendungen der Arbeitnehmer für betriebliche Altersversorgung	(370)	(1,0)	/	/
49	Lohnnebenkosten ¹¹⁾	8 643	22,6	(6 790)	21,4
50	dar.: gesetzliche Lohnnebenkosten ¹²⁾	7 597	19,9	(6 300)	19,9
51	Personalnebenkosten insgesamt ¹³⁾	15 603	40,8	(11 926)	37,7
52	dar.: gesetzliche Personalnebenkosten ¹⁴⁾	8 713	22,8	(7 309)	23,1
53	Bruttoarbeitskosten je Vollzeiteinheit einschließlich Auszubildende	37 268	97,4	(31 547)	99,6
54	Bruttoarbeitskosten je geleistete Stunde der Beschäftigten (ohne Auszubildende)	22,96		(18,12)	
55	Nettoarbeitskosten je geleistete Stunde der Beschäftigten (einschl. Auszubildende)	22,35		(18,03)	

Erläuterung der Fußnoten auf Seite 204

In Unternehmen von ... bis ... Arbeitnehmern										Lfd. Nr.
zusammen		50 - 249		250 - 499		500 - 999		1 000 und mehr		
€	%	€	%	€	%	€	%	€	%	
Abfallentsorgung und Beseitigung von Umweltverschmutzungen										
39 874	100	39 180	100	43 904	100	41 593	100	34 025	100	1
39 855	100,0	39 165	100,0	43 863	99,9	41 574	100,0	34 013	100,0	2
/	/	/	/	(40)	0,1	19	0,1	12	0,0	3
39 522	99,1	38 808	99,1	43 384	98,8	41 391	99,5	33 791	99,3	4
30 778	77,2	30 157	77,0	33 711	76,8	32 309	77,7	26 666	78,4	5
30 480	76,4	29 956	76,5	33 200	75,6	31 935	76,8	26 326	77,4	6
23 372	58,6	23 024	58,8	25 268	57,6	24 746	59,5	19 756	58,1	7
(2 292)	(5,8)	/	/	(2 739)	6,2	2 236	5,4	2 447	7,2	8
/	/	/	/	(878)	2,0	230	0,6	869	2,6	9
(89)	(0,2)	/	/	(104)	0,2	53	0,1	88	0,3	10
4 445	11,2	4 395	11,2	4 791	10,9	4 747	11,4	3 621	10,6	11
3 174	8,0	(3 123)	8,0	3 439	7,8	3 438	8,3	2 551	7,5	12
1 220	3,1	1 203	3,1	1 316	3,0	1 300	3,1	1 014	3,0	13
/	/	/	/	(35)	0,1	10	0,0	55	0,2	14
/	/	/	/	(299)	0,7	152	0,4	(415)	(1,2)	15
/	/	/	/	(227)	0,5	121	0,3	(389)	(1,1)	16
(297)	(0,8)	/	/	(510)	1,2	375	0,9	340	1,0	17
8 744	21,9	(8 651)	22,1	9 673	22,0	9 081	21,8	7 126	20,9	18
6 801	17,1	6 777	17,3	7 308	16,7	7 077	17,0	5 620	16,5	19
6 264	15,7	6 174	15,8	6 651	15,2	6 626	15,9	5 493	16,1	20
3 069	7,7	(3 031)	7,7	3 404	7,8	3 209	7,7	2 479	7,3	21
/	/	/	/	(211)	0,5	68	0,2	6	0,0	22
451	1,1	443	1,1	491	1,1	481	1,2	379	1,1	23
2 270	5,7	2 214	5,7	2 458	5,6	2 445	5,9	1 963	5,8	24
(464)	(1,2)	(476)	/	289	(0,7)	483	1,2	662	2,0	25
(9)	0,0	(10)	(0,0)	9	0,0	8	0,0	11	0,0	26
-	-	-	-	-	-	-	-	-	-	27
/	(1,4)	/	/	(657)	1,5	451	1,1	127	0,4	28
/	/	/	/	-	-	-	-	63	0,2	29
/	/	/	/	(499)	1,1	444	1,1	/	/	30
/	/	/	/	(57)	0,1	6	0,0	-	-	31
/	/	/	/	(101)	0,2	1	0,0	49	0,1	32
/	/	/	/	-	-	-	-	-	-	33
/	/	/	/	-	-	-	-	2	0,0	34
1 864	4,7	(1 825)	(4,7)	2 226	5,1	1 899	4,6	1 420	4,2	35
1 554	3,9	(1 484)	3,8	1 821	4,2	1 715	4,1	1 217	3,6	36
1 438	3,6	(1 370)	(3,5)	1 695	3,9	1 589	3,8	1 126	3,3	37
116	0,3	114	0,3	126	0,3	126	0,3	92	0,3	38
-	-	-	-	-	-	-	-	-	-	39
/	/	/	/	(388)	0,9	174	0,4	202	0,6	40
/	/	/	/	(91)	0,2	37	0,1	181	0,5	41
/	/	/	/	(297)	0,7	137	0,3	21	0,1	42
/	/	/	/	(17)	0,0	10	0,0	0	0,0	43
(78)	(0,2)	/	/	(139)	0,3	106	0,3	86	0,3	44
(192)	(0,5)	/	/	(361)	0,8	74	0,2	(79)	(0,2)	45
/	/	/	/	(143)	0,3	111	0,3	(129)	(0,4)	46
18	0,1	18	(0,0)	16	(0,0)	17	0,0	25	0,1	47
(410)	(1,0)	/	/	(414)	0,9	642	1,5	92	0,3	48
9 097	22,8	9 023	23,0	10 193	23,2	9 284	22,3	7 359	21,6	49
7 915	19,9	7 725	19,7	8 627	19,7	8 464	20,4	6 821	20,1	50
16 502	41,4	16 155	41,2	18 636	42,5	16 847	40,5	14 269	41,9	51
9 057	22,7	8 878	22,7	9 805	22,3	9 658	23,2	7 750	22,8	52
38 627	96,9	38 285	97,7	41 737	95,1	40 134	96,5	32 672	96,0	53
24,21		23,65		26,95		26,04		19,87		54
23,44		23,09		25,61		25,11		19,08		55

Noch: 1. Bruttoarbeitskosten je Vollzeiteinheit 2012 nach Kostenarten, Wirtschaftszweigen und Unternehmensgrößenklassen

Lfd. Nr.	Kostenart	Insgesamt		10 - 49	
		€	%	€	%
		36 Wasserversorgung			
1	Bruttoarbeitskosten insgesamt	47 506	100	47 933	100
2	Nettoarbeitskosten (Bruttoarbeitskosten abzüglich Lohnsubventionen)	47 486	100,0	47 933	100,0
3	Lohnsubventionen (dem Arbeitgeber erstattete Lohn- und Gehaltszahlungen)	/	/	-	-
4	Arbeitnehmerentgelt	47 134	99,2	47 647	99,4
5	Bruttoverdienste	36 833	77,5	37 243	77,7
6	Bruttoverdienste (ohne Auszubildende)	36 448	76,7	37 047	77,3
7	Entgelt für die geleistete Arbeitszeit ¹⁾	27 594	58,1	28 602	59,7
8	Sonderzahlungen insgesamt ²⁾	3 050	6,4	/	/
9	dar.: von persönlichen Leistungen und vom Unternehmenserfolg abhängig	/	/	/	/
10	Leistungen zur Vermögensbildung der Arbeitnehmer	(112)	(0,2)	(243)	/
11	Vergütung für nicht gearbeitete Tage	5 465	11,5	5 412	11,3
12	Urlaubsvergütung	3 935	8,3	3 902	8,1
13	Vergütung gesetzlicher Feiertage	1 451	3,1	1 486	3,1
14	Vergütung sonstiger betrieblicher oder tariflicher arbeitsfreier Tage	/	/	/	/
15	Sachleistungen ³⁾	/	/	-	-
16	dar.: unbare individuelle Leistungen ⁴⁾	(168)	/	-	-
17	Bruttoverdienste der Auszubildenden	(384)	(0,8)	/	/
18	Sozialbeiträge der Arbeitgeber	10 302	21,7	(10 404)	21,7
19	Tatsächliche Sozialbeiträge der Arbeitgeber (ohne Auszubildende) ⁵⁾	8 080	17,0	8 274	17,3
20	Gesetzliche Arbeitgeberbeiträge zur Sozialversicherung	7 238	15,2	7 210	15,0
21	Rentenversicherungsbeiträge	3 677	7,7	(3 704)	7,7
22	dar.: Aufstockungsbeiträge zur Rentenversicherung im Rahmen der Altersteilzeit	/	/	/	/
23	Arbeitslosenversicherungsbeiträge	539	1,1	546	1,1
24	Kranken- und Pflegeversicherungsbeiträge	2 633	5,5	2 621	5,5
25	Beiträge zur gesetzlichen Unfallversicherung	378	0,8	(327)	0,7
26	Umlage für das Insolvenzgeld	/	/	/	/
27	Sonstige gesetzliche Aufwendungen ⁶⁾	-	-	-	-
28	Aufwendungen für die betriebliche Altersversorgung ohne Entgeltumwandlung	/	(1,8)	/	/
29	Aufwendungen für betriebliche Ruhegeldzusagen	/	/	-	-
30	Zuwendungen an Pensionskassen	/	/	/	/
31	Zuwendungen an Unterstützungskassen	(18)	(0,0)	-	-
32	Beiträge zur Direktversicherung	/	/	-	-
33	Beiträge an Pensionsfonds	/	/	-	-
34	Beiträge an den Pensions-Sicherungs-Verein VVaG	/	/	-	-
35	Unterstellte Sozialbeiträge der Arbeitgeber (ohne Auszubildende) ⁷⁾	2 127	4,5	(2 075)	4,3
36	Entgeltfortzahlung	1 646	3,5	1 528	3,2
37	Entgeltfortzahlung im Krankheitsfall	1 507	3,2	1 388	(2,9)
38	Arbeitgeberzuschüsse zum Mutterschaftsgeld ⁸⁾	139	0,3	140	0,3
39	Unterstellte Sozialbeiträge zur Alters- und Gesundheitsvorsorge von Beamten	-	-	-	-
40	Zahlungen an aus dem Unternehmen ausscheidende Arbeitnehmer	/	/	/	/
41	Entlassungsentschädigungen	/	/	-	-
42	Aufstockungsbeträge zum Bruttoverdienst im Rahmen der Altersteilzeit	/	/	/	/
43	Sonstige freiwillige Sozialleistungen der Arbeitgeber	/	/	/	/
44	Sozialbeiträge der Arbeitgeber für Auszubildende	/	(0,2)	/	/
45	Kosten für die berufliche Aus- und Weiterbildung	/	/	/	/
46	Sonstige Aufwendungen ⁹⁾	/	/	/	/
47	Steuern auf die Lohnsumme oder Beschäftigtenzahl ¹⁰⁾	9	0,0	/	/
48	Nachrichtlich: Aufwendungen der Arbeitnehmer für betriebliche Altersversorgung	/	/	/	/
49	Lohnnebenkosten ¹¹⁾	10 673	22,5	(10 690)	22,3
50	dar.: gesetzliche Lohnnebenkosten ¹²⁾	8 988	18,9	8 800	18,4
51	Personalnebenkosten insgesamt ¹³⁾	19 912	41,9	(19 331)	40,3
52	dar.: gesetzliche Personalnebenkosten ¹⁴⁾	10 344	21,8	10 230	21,3
53	Bruttoarbeitskosten je Vollzeiteinheit einschließlich Auszubildende	45 656	96,1	46 484	97,0
54	Bruttoarbeitskosten je geleistete Stunde der Beschäftigten (ohne Auszubildende)	29,25		27,51	
55	Nettoarbeitskosten je geleistete Stunde der Beschäftigten (einschl. Auszubildende)	28,10		26,70	

Erläuterung der Fußnoten auf Seite 204

In Unternehmen von ... bis ... Arbeitnehmern										Lfd. Nr.		
zusammen		50 - 249		50 und mehr		250 - 499		500 - 999			1 000 und mehr	
€	%	€	%	€	%	€	%	€	%	€	%	
47 457	100	45 762	100	-	-	1
47 436	100,0	45 760	100,0	-	-	2
/	/	/	/	-	-	3
47 076	99,2	45 389	99,2	-	-	4
36 786	77,5	35 046	76,6	-	-	5
36 381	76,7	34 736	75,9	-	-	6
27 481	57,9	26 397	57,7	-	-	7
3 080	6,5	(2 830)	(6,2)	-	-	8
/	/	/	/	-	-	9
(97)	(0,2)	/	(0,2)	-	-	10
5 471	11,5	5 198	11,4	-	-	11
3 939	8,3	3 691	8,1	-	-	12
1 447	3,1	1 384	3,0	-	-	13
/	/	/	/	-	-	14
/	/	/	/	-	-	15
(187)	(0,4)	/	/	-	-	16
(406)	(0,8)	/	/	-	-	17
10 290	21,7	10 343	22,6	-	-	18
8 058	17,0	8 137	17,8	-	-	19
7 241	15,3	7 040	15,4	-	-	20
3 674	7,7	3 587	7,8	-	-	21
/	/	/	/	-	-	22
538	1,1	519	1,1	-	-	23
2 634	5,6	2 537	5,5	-	-	24
384	0,8	(387)	(0,8)	-	-	25
/	/	/	/	-	-	26
-	-	-	-	-	-	27
/	(1,7)	/	/	-	-	28
/	/	/	/	-	-	29
/	/	/	/	-	-	30
(20)	(0,0)	/	/	-	-	31
/	/	/	/	-	-	32
/	/	/	/	-	-	33
/	/	/	/	-	-	34
(2 132)	4,5	(2 130)	(4,7)	-	-	35
1 659	3,5	1 511	3,3	-	-	36
1 521	3,2	1 374	(3,0)	-	-	37
139	0,3	137	0,3	-	-	38
-	-	-	-	-	-	39
/	/	/	/	-	-	40
/	/	/	/	-	-	41
/	/	/	/	-	-	42
/	/	/	/	-	-	43
(99)	0,2	/	/	-	-	44
(289)	(0,6)	/	/	-	-	45
/	/	/	/	-	-	46
10	0,0	10	0,0	-	-	47
(422)	(0,9)	/	/	-	-	48
10 671	22,5	10 716	23,4	-	-	49
9 009	19,0	8 637	18,9	-	-	50
19 977	42,1	19 365	42,3	-	-	51
10 357	21,8	9 946	21,7	-	-	52
45 564	96,0	44 311	96,8	-	-	53
29,46		28,33		-	-	54
28,27		27,43		-	-	55

Noch: 1. Bruttoarbeitskosten je Vollzeiteinheit 2012 nach Kostenarten, Wirtschaftszweigen und Unternehmensgrößenklassen

Lfd. Nr.	Kostenart	Insgesamt		10 - 49	
		€	%	€	%
		37 Abwasserentsorgung			
1	Bruttoarbeitskosten insgesamt	45 631	100	.	.
2	Nettoarbeitskosten (Bruttoarbeitskosten abzüglich Lohnsubventionen)	45 596	99,9	.	.
3	Lohnsubventionen (dem Arbeitgeber erstattete Lohn- und Gehaltszahlungen)	/	/	.	.
4	Arbeitnehmerentgelt	45 044	98,7	.	.
5	Bruttoverdienste	34 991	76,7	.	.
6	Bruttoverdienste (ohne Auszubildende)	34 614	75,9	.	.
7	Entgelt für die geleistete Arbeitszeit ¹⁾	26 897	58,9	.	.
8	Sonderzahlungen insgesamt ²⁾	(2 307)	5,1	.	.
9	dar.: von persönlichen Leistungen und vom Unternehmenserfolg abhängig	/	/	.	.
10	Leistungen zur Vermögensbildung der Arbeitnehmer	/	/	.	.
11	Vergütung für nicht gearbeitete Tage	4 779	10,5	.	.
12	Urlaubsvergütung	3 294	7,2	.	.
13	Vergütung gesetzlicher Feiertage	1 389	3,0	.	.
14	Vergütung sonstiger betrieblicher oder tariflicher arbeitsfreier Tage	/	/	.	.
15	Sachleistungen ³⁾	/	/	.	.
16	dar.: unbare individuelle Leistungen ⁴⁾	/	/	.	.
17	Bruttoverdienste der Auszubildenden	/	/	.	.
18	Sozialbeiträge der Arbeitgeber	10 052	22,0	.	.
19	Tatsächliche Sozialbeiträge der Arbeitgeber (ohne Auszubildende) ⁵⁾	7 773	17,0	.	.
20	Gesetzliche Arbeitgeberbeiträge zur Sozialversicherung	6 943	15,2	.	.
21	Rentenversicherungsbeiträge	3 450	7,6	.	.
22	dar.: Aufstockungsbeiträge zur Rentenversicherung im Rahmen der Altersteilzeit	/	/	.	.
23	Arbeitslosenversicherungsbeiträge	505	1,1	.	.
24	Kranken- und Pflegeversicherungsbeiträge	2 548	5,6	.	.
25	Beiträge zur gesetzlichen Unfallversicherung	/	/	.	.
26	Umlage für das Insolvenzgeld	(13)	(0,0)	.	.
27	Sonstige gesetzliche Aufwendungen ⁶⁾	-	-	.	.
28	Aufwendungen für die betriebliche Altersversorgung ohne Entgeltumwandlung	/	/	.	.
29	Aufwendungen für betriebliche Ruhegeldzusagen	/	/	.	.
30	Zuwendungen an Pensionskassen	/	/	.	.
31	Zuwendungen an Unterstützungskassen	/	/	.	.
32	Beiträge zur Direktversicherung	/	/	.	.
33	Beiträge an Pensionsfonds	-	-	.	.
34	Beiträge an den Pensions-Sicherungs-Verein VVaG	/	/	.	.
35	Unterstellte Sozialbeiträge der Arbeitgeber (ohne Auszubildende) ⁷⁾	/	/	.	.
36	Entgeltfortzahlung	(1 690)	(3,7)	.	.
37	Entgeltfortzahlung im Krankheitsfall	/	/	.	.
38	Arbeitgeberzuschüsse zum Mutterschaftsgeld ⁸⁾	128	0,3	.	.
39	Unterstellte Sozialbeiträge zur Alters- und Gesundheitsvorsorge von Beamten	-	-	.	.
40	Zahlungen an aus dem Unternehmen ausscheidende Arbeitnehmer	/	/	.	.
41	Entlassungsentschädigungen	/	/	.	.
42	Aufstockungsbeträge zum Bruttoverdienst im Rahmen der Altersteilzeit	/	/	.	.
43	Sonstige freiwillige Sozialleistungen der Arbeitgeber	/	/	.	.
44	Sozialbeiträge der Arbeitgeber für Auszubildende	/	/	.	.
45	Kosten für die berufliche Aus- und Weiterbildung	(354)	/	.	.
46	Sonstige Aufwendungen ⁹⁾	/	/	.	.
47	Steuern auf die Lohnsumme oder Beschäftigtenzahl ¹⁰⁾	(14)	(0,0)	.	.
48	Nachrichtlich:				
48	Aufwendungen der Arbeitnehmer für betriebliche Altersversorgung	/	/	.	.
49	Lohnnebenkosten ¹¹⁾	10 640	23,3	.	.
50	dar.: gesetzliche Lohnnebenkosten ¹²⁾	8 761	19,2	.	.
51	Personalnebenkosten insgesamt ¹³⁾	18 734	41,1	.	.
52	dar.: gesetzliche Personalnebenkosten ¹⁴⁾	10 036	22,0	.	.
53	Bruttoarbeitskosten je Vollzeiteinheit einschließlich Auszubildende	44 008	96,4	.	.
54	Bruttoarbeitskosten je geleistete Stunde der Beschäftigten (ohne Auszubildende)	27,61	.	.	.
55	Nettoarbeitskosten je geleistete Stunde der Beschäftigten (einschl. Auszubildende)	26,63	.	.	.

Erläuterung der Fußnoten auf Seite 204

In Unternehmen von ... bis ... Arbeitnehmern										Lfd. Nr.		
zusammen		50 - 249		50 und mehr		250 - 499		500 - 999			1 000 und mehr	
€	%	€	%	€	%	€	%	€	%	€	%	
.	.	47 594	100	-	-	1
.	.	47 574	100,0	-	-	2
.	.	/	/	-	-	3
.	.	47 044	98,8	-	-	4
.	.	37 861	79,6	-	-	5
.	.	37 781	79,4	-	-	6
.	.	29 583	62,2	-	-	7
.	.	(2 233)	(4,7)	-	-	8
.	.	/	/	-	-	9
.	.	/	/	-	-	10
.	.	5 193	10,9	-	-	11
.	.	(3 603)	7,6	-	-	12
.	.	1 497	3,1	-	-	13
.	.	/	/	-	-	14
.	.	/	/	-	-	15
.	.	/	/	-	-	16
.	.	(80)	(0,2)	-	-	17
.	.	(9 183)	(19,3)	-	-	18
.	.	(7 720)	16,2	-	-	19
.	.	7 166	15,1	-	-	20
.	.	(3 398)	7,1	-	-	21
.	.	/	/	-	-	22
.	.	514	1,1	-	-	23
.	.	2 623	5,5	-	-	24
.	.	(619)	(1,3)	-	-	25
.	.	13	0,0	-	-	26
.	.	-	-	-	-	27
.	.	/	/	-	-	28
.	.	/	/	-	-	29
.	.	/	/	-	-	30
.	.	-	-	-	-	31
.	.	/	/	-	-	32
.	.	-	-	-	-	33
.	.	/	/	-	-	34
.	.	/	/	-	-	35
.	.	/	/	-	-	36
.	.	/	/	-	-	37
.	.	132	0,3	-	-	38
.	.	-	-	-	-	39
.	.	/	/	-	-	40
.	.	/	/	-	-	41
.	.	/	/	-	-	42
.	.	/	/	-	-	43
.	.	/	(0,0)	-	-	44
.	.	/	/	-	-	45
.	.	/	/	-	-	46
.	.	16	0,0	-	-	47
.	.	/	/	-	-	48
.	.	(9 733)	(20,4)	-	-	49
.	.	(8 288)	17,4	-	-	50
.	.	(18 011)	37,8	-	-	51
.	.	9 766	20,5	-	-	52
.	.	47 117	99,0	-	-	53
.	.	28,03		-	-	54
.	.	27,73		-	-	55

Noch: 1. Bruttoarbeitskosten je Vollzeiteinheit 2012 nach Kostenarten, Wirtschaftszweigen und Unternehmensgrößenklassen

Lfd. Nr.	Kostenart	Insgesamt		10 - 49	
		€	%	€	%
		38 Sammlung, Behandlung und			
1	Bruttoarbeitskosten insgesamt	34 524	100	(28 232)	100
2	Nettoarbeitskosten (Bruttoarbeitskosten abzüglich Lohnsubventionen)	34 498	99,9	(28 174)	99,8
3	Lohnsubventionen (dem Arbeitgeber erstattete Lohn- und Gehaltszahlungen)	/	/	/	/
4	Arbeitnehmerentgelt	34 252	99,2	(28 116)	99,6
5	Bruttoverdienste	26 719	77,4	(22 252)	78,8
6	Bruttoverdienste (ohne Auszubildende)	26 529	76,8	(22 252)	78,8
7	Entgelt für die geleistete Arbeitszeit ¹⁾	20 603	59,7	(17 842)	63,2
8	Sonderzahlungen insgesamt ²⁾	/	/	/	/
9	dar.: von persönlichen Leistungen und vom Unternehmenserfolg abhängig	/	/	/	/
10	Leistungen zur Vermögensbildung der Arbeitnehmer	/	/	/	/
11	Vergütung für nicht gearbeitete Tage	3 826	11,1	(3 140)	11,1
12	Urlaubsvergütung	2 728	7,9	/	7,9
13	Vergütung gesetzlicher Feiertage	1 070	3,1	(917)	3,3
14	Vergütung sonstiger betrieblicher oder tariflicher arbeitsfreier Tage	/	/	/	/
15	Sachleistungen ³⁾	/	/	/	/
16	dar.: unbare individuelle Leistungen ⁴⁾	/	/	/	/
17	Bruttoverdienste der Auszubildenden	/	/	-	-
18	Sozialbeiträge der Arbeitgeber	7 532	21,8	(5 864)	20,8
19	Tatsächliche Sozialbeiträge der Arbeitgeber (ohne Auszubildende) ⁵⁾	5 920	17,2	(4 913)	17,4
20	Gesetzliche Arbeitgeberbeiträge zur Sozialversicherung	5 585	16,2	(4 789)	17,0
21	Rentenversicherungsbeiträge	2 660	7,7	(2 191)	7,8
22	dar.: Aufstockungsbeiträge zur Rentenversicherung im Rahmen der Altersteilzeit	/	/	/	/
23	Arbeitslosenversicherungsbeiträge	392	1,1	(322)	1,1
24	Kranken- und Pflegeversicherungsbeiträge	2 019	5,9	(1 733)	6,1
25	Beiträge zur gesetzlichen Unfallversicherung	(506)	(1,5)	/	/
26	Umlage für das Insolvenzgeld	(9)	0,0	(8)	0,0
27	Sonstige gesetzliche Aufwendungen ⁶⁾	-	-	-	-
28	Aufwendungen für die betriebliche Altersversorgung ohne Entgeltumwandlung	/	/	/	/
29	Aufwendungen für betriebliche Ruhegeldzusagen	/	/	/	/
30	Zuwendungen an Pensionskassen	/	/	/	/
31	Zuwendungen an Unterstützungskassen	/	/	-	-
32	Beiträge zur Direktversicherung	/	/	/	/
33	Beiträge an Pensionsfonds	-	-	-	-
34	Beiträge an den Pensions-Sicherungs-Verein VVaG	/	/	/	/
35	Unterstellte Sozialbeiträge der Arbeitgeber (ohne Auszubildende) ⁷⁾	(1 562)	4,5	/	/
36	Entgeltfortzahlung	1 377	4,0	/	/
37	Entgeltfortzahlung im Krankheitsfall	1 275	3,7	/	/
38	Arbeitgeberzuschüsse zum Mutterschaftsgeld ⁸⁾	103	0,3	(91)	0,3
39	Unterstellte Sozialbeiträge zur Alters- und Gesundheitsvorsorge von Beamten	-	-	-	-
40	Zahlungen an aus dem Unternehmen ausscheidende Arbeitnehmer	/	/	/	/
41	Entlassungsentschädigungen	(49)	(0,1)	/	/
42	Aufstockungsbeträge zum Bruttoverdienst im Rahmen der Altersteilzeit	/	/	/	/
43	Sonstige freiwillige Sozialleistungen der Arbeitgeber	/	/	-	-
44	Sozialbeiträge der Arbeitgeber für Auszubildende	/	/	-	-
45	Kosten für die berufliche Aus- und Weiterbildung	/	/	/	/
46	Sonstige Aufwendungen ⁹⁾	/	/	/	/
47	Steuern auf die Lohnsumme oder Beschäftigtenzahl ¹⁰⁾	19	0,1	/	/
48	Nachrichtlich:				
48	Aufwendungen der Arbeitnehmer für betriebliche Altersversorgung	/	/	/	/
49	Lohnnebenkosten ¹¹⁾	7 805	22,6	(5 980)	21,2
50	dar.: gesetzliche Lohnnebenkosten ¹²⁾	7 033	20,4	(5 739)	20,3
51	Personalnebenkosten insgesamt ¹³⁾	13 921	40,3	/	36,8
52	dar.: gesetzliche Personalnebenkosten ¹⁴⁾	8 052	23,3	(6 655)	23,6
53	Bruttoarbeitskosten je Vollzeiteinheit einschließlich Auszubildende	33 789	97,9	(28 232)	100,0
54	Bruttoarbeitskosten je geleistete Stunde der Beschäftigten (ohne Auszubildende)	20,52		(16,06)	
55	Nettoarbeitskosten je geleistete Stunde der Beschäftigten (einschl. Auszubildende)	20,07		(16,02)	

Erläuterung der Fußnoten auf Seite 204

In Unternehmen von ... bis ... Arbeitnehmern										Lfd. Nr.
zusammen		50 - 249		50 und mehr		500 - 999		1 000 und mehr		
€	%	€	%	€	%	€	%	€	%	
Beseitigung von Abfällen; Rückgewinnung										
36 259	100	(36 041)	100	34 025	100	1
36 241	100,0	(36 021)	99,9	34 013	100,0	2
/	/	/	/	12	0,0	3
35 943	99,1	(35 680)	99,0	33 791	99,3	4
27 951	77,1	(27 736)	77,0	26 666	78,4	5
27 708	76,4	(27 572)	76,5	26 326	77,4	6
21 365	58,9	(21 279)	59,0	19 756	58,1	7
/	/	/	/	2 447	7,2	8
/	/	/	/	869	2,6	9
/	/	/	/	88	0,3	10
4 015	11,1	(4 026)	11,2	3 621	10,6	11
2 867	7,9	(2 867)	8,0	2 551	7,5	12
1 113	3,1	(1 113)	3,1	1 014	3,0	13
/	/	/	/	55	0,2	14
/	/	/	/	(415)	(1,2)	15
/	/	/	/	(389)	(1,1)	16
/	/	/	/	340	1,0	17
7 992	22,0	(7 944)	22,0	7 126	20,9	18
6 197	17,1	(6 177)	17,1	5 620	16,5	19
5 805	16,0	(5 768)	16,0	5 493	16,1	20
2 789	7,7	(2 787)	7,7	2 479	7,3	21
/	/	/	/			22
/	/	/	/	6	0,0	
411	1,1	(409)	1,1	379	1,1	23
2 097	5,8	(2 061)	5,7	1 963	5,8	24
(498)	/	/	/	662	2,0	25
(9)	(0,0)	/	(0,0)	11	0,0	26
-	-	-	-	-	-	27
/	/	/	/	127	0,4	28
/	/	/	/	63	0,2	29
/	/	/	/	/	/	30
/	/	/	/	-	-	31
/	/	/	/	49	0,1	32
-	-	-	-	-	-	33
/	/	/	/	2	0,0	34
(1 730)	4,8	/	(4,8)	1 420	4,2	35
1 498	4,1	(1 497)	(4,2)	1 217	3,6	36
1 393	3,8	(1 393)	(3,9)	1 126	3,3	37
106	0,3	(104)	0,3	92	0,3	38
-	-	-	-	-	-	39
/	/	/	/	202	0,6	40
(59)	(0,2)	/	/	181	0,5	41
/	/	/	/	21	0,1	42
/	/	/	/	0	0,0	43
/	/	/	/	86	0,3	44
/	/	/	/	(79)	(0,2)	45
/	/	/	/	(129)	(0,4)	46
21	0,1	21	(0,1)	25	0,1	47
/	/	/	/	92	0,3	48
8 308	22,9	(8 305)	23,0	7 359	21,6	49
7 389	20,4	(7 326)	20,3	6 821	20,1	50
14 894	41,1	(14 762)	41,0	14 269	41,9	51
8 437	23,3	(8 398)	23,3	7 750	22,8	52
35 279	97,3	(35 319)	98,0	32 672	96,0	53
21,83		(21,58)		19,87		54
21,22		(21,12)		19,08		55

Noch: 1. Bruttoarbeitskosten je Vollzeiteinheit 2012 nach Kostenarten, Wirtschaftszweigen und Unternehmensgrößenklassen

Lfd. Nr.	Kostenart	Insgesamt		10 - 49	
		€	%	€	%
		39 Beseitigung von Umweltverschmutzungen			
1	Bruttoarbeitskosten insgesamt	(44 939)	100	.	.
2	Nettoarbeitskosten (Bruttoarbeitskosten abzüglich Lohnsubventionen)	(44 933)	100,0	.	.
3	Lohnsubventionen (dem Arbeitgeber erstattete Lohn- und Gehaltszahlungen)	/	/	-	-
4	Arbeitnehmerentgelt	(44 636)	99,3	.	.
5	Bruttoverdienste	/	80,4	.	.
6	Bruttoverdienste (ohne Auszubildende)	/	80,4	.	.
7	Entgelt für die geleistete Arbeitszeit ¹⁾	(28 737)	64,0	.	.
8	Sonderzahlungen insgesamt ²⁾	/	/	.	.
9	dar.: von persönlichen Leistungen und vom Unternehmenserfolg abhängig	/	/	.	.
10	Leistungen zur Vermögensbildung der Arbeitnehmer	138	(0,3)	.	.
11	Vergütung für nicht gearbeitete Tage	(5 039)	11,2	.	.
12	Urlaubsvergütung	(3 480)	7,7	.	.
13	Vergütung gesetzlicher Feiertage	(1 445)	3,2	.	.
14	Vergütung sonstiger betrieblicher oder tariflicher arbeitsfreier Tage	/	0,3	.	.
15	Sachleistungen ³⁾	/	/	.	.
16	dar.: unbare individuelle Leistungen ⁴⁾	/	/	.	.
17	Bruttoverdienste der Auszubildenden	-	-	-	-
18	Sozialbeiträge der Arbeitgeber	8 518	19,0	.	.
19	Tatsächliche Sozialbeiträge der Arbeitgeber (ohne Auszubildende) ⁵⁾	7 141	15,9	.	.
20	Gesetzliche Arbeitgeberbeiträge zur Sozialversicherung	7 063	15,7	.	.
21	Rentenversicherungsbeiträge	(3 173)	7,1	.	.
22	dar.: Aufstockungsbeiträge zur Rentenversicherung im Rahmen der Altersteilzeit	-	-	-	-
23	Arbeitslosenversicherungsbeiträge	(484)	1,1	.	.
24	Kranken- und Pflegeversicherungsbeiträge	2 385	5,3	.	.
25	Beiträge zur gesetzlichen Unfallversicherung	(895)	/	.	.
26	Umlage für das Insolvenzgeld	(12)	0,0	.	.
27	Sonstige gesetzliche Aufwendungen ⁶⁾	/	/	.	.
28	Aufwendungen für die betriebliche Altersversorgung ohne Entgeltumwandlung	/	/	.	.
29	Aufwendungen für betriebliche Ruhegeldzusagen	-	-	-	-
30	Zuwendungen an Pensionskassen	/	/	-	-
31	Zuwendungen an Unterstützungskassen	/	/	-	-
32	Beiträge zur Direktversicherung	/	/	.	.
33	Beiträge an Pensionsfonds	-	-	-	-
34	Beiträge an den Pensions-Sicherungs-Verein VVaG	-	-	-	-
35	Unterstellte Sozialbeiträge der Arbeitgeber (ohne Auszubildende) ⁷⁾	(1 376)	3,1	.	.
36	Entgeltfortzahlung	(1 303)	2,9	.	.
37	Entgeltfortzahlung im Krankheitsfall	(1 186)	2,6	.	.
38	Arbeitgeberzuschüsse zum Mutterschaftsgeld ⁸⁾	(117)	0,3	.	.
39	Unterstellte Sozialbeiträge zur Alters- und Gesundheitsvorsorge von Beamten	-	-	-	-
40	Zahlungen an aus dem Unternehmen ausscheidende Arbeitnehmer	/	/	-	-
41	Entlassungsentschädigungen	/	/	-	-
42	Aufstockungsbeträge zum Bruttoverdienst im Rahmen der Altersteilzeit	-	-	-	-
43	Sonstige freiwillige Sozialleistungen der Arbeitgeber	/	/	-	-
44	Sozialbeiträge der Arbeitgeber für Auszubildende	-	-	-	-
45	Kosten für die berufliche Aus- und Weiterbildung	/	/	.	.
46	Sonstige Aufwendungen ⁹⁾	247	/	.	.
47	Steuern auf die Lohnsumme oder Beschäftigtenzahl ¹⁰⁾	/	/	.	.
48	Nachrichtlich:				
48	Aufwendungen der Arbeitnehmer für betriebliche Altersversorgung	/	/	.	.
49	Lohnnebenkosten ¹¹⁾	8 821	19,6	.	.
50	dar.: gesetzliche Lohnnebenkosten ¹²⁾	(8 369)	18,6	.	.
51	Personalnebenkosten insgesamt ¹³⁾	/	36,1	.	.
52	dar.: gesetzliche Personalnebenkosten ¹⁴⁾	(9 814)	21,8	.	.
53	Bruttoarbeitskosten je Vollzeiteinheit einschließlich Auszubildende	(44 939)	100,0	.	.
54	Bruttoarbeitskosten je geleistete Stunde der Beschäftigten (ohne Auszubildende)	(27,11)		.	.
55	Nettoarbeitskosten je geleistete Stunde der Beschäftigten (einschl. Auszubildende)	(27,11)		.	.

Erläuterung der Fußnoten auf Seite 204

In Unternehmen von ... bis ... Arbeitnehmern										Lfd. Nr.		
zusammen		50 - 249		50 und mehr		250 - 499		500 - 999			1 000 und mehr	
€	%	€	%	€	%	€	%	€	%		€	%
und sonstige Entsorgung												
.	.	-	-	-	-	.	.	-	-	-	-	1
.	.	-	-	-	-	.	.	-	-	-	-	2
.	.	-	-	-	-	.	.	-	-	-	-	3
.	.	-	-	-	-	.	.	-	-	-	-	4
.	.	-	-	-	-	.	.	-	-	-	-	5
.	.	-	-	-	-	.	.	-	-	-	-	6
.	.	-	-	-	-	.	.	-	-	-	-	7
.	.	-	-	-	-	.	.	-	-	-	-	8
.	.	-	-	-	-	.	.	-	-	-	-	9
.	.	-	-	-	-	.	.	-	-	-	-	10
.	.	-	-	-	-	.	.	-	-	-	-	11
.	.	-	-	-	-	.	.	-	-	-	-	12
.	.	-	-	-	-	.	.	-	-	-	-	13
.	.	-	-	-	-	.	.	-	-	-	-	14
.	.	-	-	-	-	.	.	-	-	-	-	15
.	.	-	-	-	-	.	.	-	-	-	-	16
.	.	-	-	-	-	.	.	-	-	-	-	17
.	.	-	-	-	-	.	.	-	-	-	-	18
.	.	-	-	-	-	.	.	-	-	-	-	19
.	.	-	-	-	-	.	.	-	-	-	-	20
.	.	-	-	-	-	.	.	-	-	-	-	21
.	.	-	-	-	-	.	.	-	-	-	-	22
.	.	-	-	-	-	.	.	-	-	-	-	23
.	.	-	-	-	-	.	.	-	-	-	-	24
.	.	-	-	-	-	.	.	-	-	-	-	25
.	.	-	-	-	-	.	.	-	-	-	-	26
.	.	-	-	-	-	.	.	-	-	-	-	27
.	.	-	-	-	-	.	.	-	-	-	-	28
.	.	-	-	-	-	.	.	-	-	-	-	29
.	.	-	-	-	-	.	.	-	-	-	-	30
.	.	-	-	-	-	.	.	-	-	-	-	31
.	.	-	-	-	-	.	.	-	-	-	-	32
.	.	-	-	-	-	.	.	-	-	-	-	33
.	.	-	-	-	-	.	.	-	-	-	-	34
.	.	-	-	-	-	.	.	-	-	-	-	35
.	.	-	-	-	-	.	.	-	-	-	-	36
.	.	-	-	-	-	.	.	-	-	-	-	37
.	.	-	-	-	-	.	.	-	-	-	-	38
.	.	-	-	-	-	.	.	-	-	-	-	39
.	.	-	-	-	-	.	.	-	-	-	-	40
.	.	-	-	-	-	.	.	-	-	-	-	41
.	.	-	-	-	-	.	.	-	-	-	-	42
.	.	-	-	-	-	.	.	-	-	-	-	43
.	.	-	-	-	-	.	.	-	-	-	-	44
.	.	-	-	-	-	.	.	-	-	-	-	45
.	.	-	-	-	-	.	.	-	-	-	-	46
.	.	-	-	-	-	.	.	-	-	-	-	47
.	.	-	-	-	-	.	.	-	-	-	-	48
.	.	-	-	-	-	.	.	-	-	-	-	49
.	.	-	-	-	-	.	.	-	-	-	-	50
.	.	-	-	-	-	.	.	-	-	-	-	51
.	.	-	-	-	-	.	.	-	-	-	-	52
.	.	-	-	-	-	.	.	-	-	-	-	53
.	.	-	-	-	-	.	.	-	-	-	-	54
.	.	-	-	-	-	.	.	-	-	-	-	55

Noch: 1. Bruttoarbeitskosten je Vollzeiteinheit 2012 nach Kostenarten, Wirtschaftszweigen und Unternehmensgrößenklassen

Lfd. Nr.	Kostenart	Insgesamt		10 - 49	
		€	%	€	%
F Baugewerbe					
1	Bruttoarbeitskosten insgesamt	34 856	100	31 322	100
2	Nettoarbeitskosten (Bruttoarbeitskosten abzüglich Lohnsubventionen)	34 805	99,9	31 256	99,8
3	Lohnsubventionen (dem Arbeitgeber erstattete Lohn- und Gehaltszahlungen)	/	/	/	/
4	Arbeitnehmerentgelt	34 701	99,6	31 224	99,7
5	Bruttoverdienste	27 192	78,0	24 722	78,9
6	Bruttoverdienste (ohne Auszubildende)	26 857	77,1	24 442	78,0
7	Entgelt für die geleistete Arbeitszeit ¹⁾	21 676	62,2	20 368	65,0
8	Sonderzahlungen insgesamt ²⁾	(1 098)	(3,2)	/	/
9	dar.: von persönlichen Leistungen und vom Unternehmenserfolg abhängig	/	/	/	/
10	Leistungen zur Vermögensbildung der Arbeitnehmer	/	/	/	/
11	Vergütung für nicht gearbeitete Tage	3 735	10,7	3 300	10,5
12	Urlaubsvergütung	2 600	7,5	2 264	7,2
13	Vergütung gesetzlicher Feiertage	1 096	3,2	1 026	3,3
14	Vergütung sonstiger betrieblicher oder tariflicher arbeitsfreier Tage	/	/	/	/
15	Sachleistungen ³⁾	(311)	(0,9)	/	/
16	dar.: unbare individuelle Leistungen ⁴⁾	(302)	(0,9)	/	/
17	Bruttoverdienste der Auszubildenden	(335)	(1,0)	/	/
18	Sozialbeiträge der Arbeitgeber	7 509	21,5	6 502	20,8
19	Tatsächliche Sozialbeiträge der Arbeitgeber (ohne Auszubildende) ⁵⁾	6 342	18,2	5 564	17,8
20	Gesetzliche Arbeitgeberbeiträge zur Sozialversicherung	6 113	17,5	5 352	17,1
21	Rentenversicherungsbeiträge	2 616	7,5	2 240	7,2
22	dar.: Aufstockungsbeiträge zur Rentenversicherung im Rahmen der Altersteilzeit	(19)	(0,1)	/	/
23	Arbeitslosenversicherungsbeiträge	377	1,1	329	1,1
24	Kranken- und Pflegeversicherungsbeiträge	1 997	5,7	1 800	5,8
25	Beiträge zur gesetzlichen Unfallversicherung	974	2,8	(828)	2,6
26	Umlage für das Insolvenzgeld	10	0,0	9	0,0
27	Sonstige gesetzliche Aufwendungen ⁶⁾	(138)	(0,4)	/	/
28	Aufwendungen für die betriebliche Altersversorgung ohne Entgeltumwandlung	/	/	/	/
29	Aufwendungen für betriebliche Ruhegeldzusagen	/	/	/	/
30	Zuwendungen an Pensionskassen	/	/	/	/
31	Zuwendungen an Unterstützungskassen	/	/	/	/
32	Beiträge zur Direktversicherung	/	/	/	/
33	Beiträge an Pensionsfonds	/	/	/	/
34	Beiträge an den Pensions-Sicherungs-Verein VVaG	/	/	/	/
35	Unterstellte Sozialbeiträge der Arbeitgeber (ohne Auszubildende) ⁷⁾	1 086	3,1	(870)	(2,8)
36	Entgeltfortzahlung	991	2,8	(860)	(2,7)
37	Entgeltfortzahlung im Krankheitsfall	898	2,6	(775)	(2,5)
38	Arbeitgeberzuschüsse zum Mutterschaftsgeld ⁸⁾	93	0,3	85	0,3
39	Unterstellte Sozialbeiträge zur Alters- und Gesundheitsvorsorge von Beamten	-	-	-	-
40	Zahlungen an aus dem Unternehmen ausscheidende Arbeitnehmer	(94)	(0,3)	/	/
41	Entlassungsentschädigungen	(69)	(0,2)	/	/
42	Aufstockungsbeträge zum Bruttoverdienst im Rahmen der Altersteilzeit	(26)	(0,1)	/	/
43	Sonstige freiwillige Sozialleistungen der Arbeitgeber	/	/	/	/
44	Sozialbeiträge der Arbeitgeber für Auszubildende	(81)	(0,2)	/	/
45	Kosten für die berufliche Aus- und Weiterbildung	(82)	(0,2)	/	/
46	Sonstige Aufwendungen ⁹⁾	(48)	(0,1)	/	/
47	Steuern auf die Lohnsumme oder Beschäftigtenzahl ¹⁰⁾	25	0,1	/	/
Nachrichtlich:					
48	Aufwendungen der Arbeitnehmer für betriebliche Altersversorgung	/	(0,3)	/	/
49	Lohnnebenkosten ¹¹⁾	7 664	22,0	6 600	21,1
50	dar.: gesetzliche Lohnnebenkosten ¹²⁾	7 210	20,7	6 296	20,1
51	Personalnebenkosten insgesamt ¹³⁾	13 181	37,8	10 954	35,0
52	dar.: gesetzliche Personalnebenkosten ¹⁴⁾	8 225	23,6	7 254	23,2
53	Bruttoarbeitskosten je Vollzeiteinheit einschließlich Auszubildende	33 414	95,9	30 124	96,2
54	Bruttoarbeitskosten je geleistete Stunde der Beschäftigten (ohne Auszubildende)	20,78		18,56	
55	Nettoarbeitskosten je geleistete Stunde der Beschäftigten (einschl. Auszubildende)	19,90		17,82	

Erläuterung der Fußnoten auf Seite 204

In Unternehmen von ... bis ... Arbeitnehmern										Lfd. Nr.
zusammen		50 - 249		50 und mehr		500 - 999		1 000 und mehr		
€	%	€	%	€	%	€	%	€	%	
39 534	100	33 995	100	45 647	100	48 388	100	54 729	100	1
39 502	99,9	33 952	99,9	45 640	100,0	48 351	99,9	54 727	100,0	2
/	/	/	/	/	/	/	/	2	0,0	3
39 303	99,4	33 804	99,4	45 357	99,4	48 055	99,3	54 443	99,5	4
30 461	77,1	26 569	78,2	35 633	78,1	37 335	77,2	39 514	72,2	5
30 055	76,0	26 176	77,0	35 274	77,3	36 810	76,1	39 080	71,4	6
23 406	59,2	20 939	61,6	26 653	58,4	27 909	57,7	29 069	53,1	7
(1 824)	(4,6)	/	/	(2 490)	(5,5)	2 752	5,7	3 532	6,5	8
/	/	/	/	/	/	/	(1,4)	755	1,4	9
/	/	/	/	/	/	/	/	66	0,1	10
4 310	10,9	3 695	10,9	5 325	11,7	5 092	10,5	5 740	10,5	11
3 044	7,7	2 594	7,6	3 771	8,3	3 630	7,5	4 102	7,5	12
1 189	3,0	1 067	3,1	1 350	3,0	1 427	3,0	1 454	2,7	13
/	/	/	/	/	/	/	/	184	0,3	14
(458)	(1,2)	/	/	/	/	1 007	2,1	672	1,2	15
(437)	(1,1)	/	/	/	/	1 003	2,1	614	1,1	16
(406)	(1,0)	/	/	/	/	(526)	(1,1)	434	0,8	17
8 843	22,4	7 235	21,3	9 724	21,3	10 719	22,2	14 929	27,3	18
7 372	18,7	6 107	18,0	8 241	18,1	8 707	18,0	12 055	22,0	19
7 120	18,0	5 934	17,5	7 974	17,5	8 414	17,4	11 427	20,9	20
3 113	7,9	2 584	7,6	3 423	7,5	3 758	7,8	5 068	9,3	21
										22
(44)	(0,1)	/	/	/	/	(22)	(0,0)	283	0,5	
441	1,1	383	1,1	511	1,1	527	1,1	601	1,1	23
2 258	5,7	1 991	5,9	2 553	5,6	2 631	5,4	3 036	5,6	24
1 167	3,0	(854)	(2,5)	(1 320)	2,9	1 269	2,6	2 586	4,7	25
12	0,0	10	0,0	14	0,0	14	0,0	16	0,0	26
(129)	(0,3)	/	/	(153)	(0,3)	216	0,5	119	0,2	27
(252)	(0,6)	/	/	(268)	(0,6)	/	/	628	1,2	28
(120)	(0,3)	/	/	/	/	/	/	486	0,9	29
/	/	/	/	/	/	(154)	(0,3)	21	0,0	30
/	/	/	/	-	-	/	/	44	0,1	31
/	/	/	/	/	/	/	/	24	0,0	32
/	/	/	/	/	/	/	/	17	0,0	33
(8)	(0,0)	/	/	/	/	/	/	37	0,1	34
1 372	3,5	(1 035)	3,0	1 397	3,1	(1 878)	3,9	2 760	5,0	35
1 165	3,0	(936)	2,8	1 312	2,9	1 654	3,4	1 827	3,3	36
1 062	2,7	(842)	(2,5)	1 189	2,6	1 534	3,2	1 711	3,1	37
103	0,3	94	0,3	123	0,3	120	0,3	116	0,2	38
-	-	-	-	-	-	-	-	-	-	39
(207)	(0,5)	/	/	/	/	/	/	931	1,7	40
(148)	(0,4)	(99)	(0,3)	/	/	/	/	478	0,9	41
(58)	(0,2)	/	/	/	/	/	/	453	0,8	42
/	/	/	/	/	/	/	/	2	0,0	43
(99)	(0,2)	/	/	/	/	(134)	(0,3)	115	0,2	44
(132)	(0,3)	/	/	(162)	(0,4)	/	/	171	0,3	45
/	/	/	/	/	/	/	/	78	0,1	46
36	0,1	35	0,1	36	0,1	36	0,1	36	0,1	47
/	(0,4)	/	/	(206)	(0,4)	(153)	(0,3)	243	0,4	48
9 073	23,0	7 426	21,8	10 014	21,9	11 052	22,8	15 215	27,8	49
8 419	21,3	6 999	20,6	9 407	20,6	10 239	21,2	13 405	24,5	50
16 128	40,8	13 056	38,4	18 994	41,6	20 478	42,3	25 659	46,9	51
9 510	24,1	7 972	23,5	10 672	23,4	11 532	23,8	14 745	26,9	52
37 736	95,5	32 404	95,3	43 847	96,1	45 687	94,4	52 688	96,3	53
23,76		20,41		27,70		28,82		32,93		54
22,67		19,43		26,64		27,17		31,72		55

Noch: 1. Bruttoarbeitskosten je Vollzeiteinheit 2012 nach Kostenarten, Wirtschaftszweigen und Unternehmensgrößenklassen

Lfd. Nr.	Kostenart	Insgesamt		10 - 49	
		€	%	€	%
		41 Hochbau			
1	Bruttoarbeitskosten insgesamt	35 922	100	31 988	100
2	Nettoarbeitskosten (Bruttoarbeitskosten abzüglich Lohnsubventionen)	35 872	99,9	31 925	99,8
3	Lohnsubventionen (dem Arbeitgeber erstattete Lohn- und Gehaltszahlungen)	/	/	/	/
4	Arbeitnehmerentgelt	35 786	99,6	31 892	99,7
5	Bruttoverdienste	27 885	77,6	24 865	77,7
6	Bruttoverdienste (ohne Auszubildende)	27 455	76,4	24 429	76,4
7	Entgelt für die geleistete Arbeitszeit ¹⁾	21 768	60,6	20 210	63,2
8	Sonderzahlungen insgesamt ²⁾	/	/	/	/
9	dar.: von persönlichen Leistungen und vom Unternehmenserfolg abhängig	/	/	/	/
10	Leistungen zur Vermögensbildung der Arbeitnehmer	/	/	/	/
11	Vergütung für nicht gearbeitete Tage	3 888	10,8	3 503	11,0
12	Urlaubsvergütung	2 758	7,7	(2 473)	7,7
13	Vergütung gesetzlicher Feiertage	1 108	3,1	1 024	3,2
14	Vergütung sonstiger betrieblicher oder tariflicher arbeitsfreier Tage	/	/	/	/
15	Sachleistungen ³⁾	/	/	/	/
16	dar.: unbare individuelle Leistungen ⁴⁾	/	/	/	/
17	Bruttoverdienste der Auszubildenden	/	/	/	/
18	Sozialbeiträge der Arbeitgeber	7 901	22,0	7 027	22,0
19	Tatsächliche Sozialbeiträge der Arbeitgeber (ohne Auszubildende) ⁵⁾	6 872	19,1	6 127	19,2
20	Gesetzliche Arbeitgeberbeiträge zur Sozialversicherung	6 682	18,6	5 948	18,6
21	Rentenversicherungsbeiträge	2 639	7,4	2 298	7,2
22	dar.: Aufstockungsbeiträge zur Rentenversicherung im Rahmen der Altersteilzeit	/	/	-	-
23	Arbeitslosenversicherungsbeiträge	390	1,1	336	1,1
24	Kranken- und Pflegeversicherungsbeiträge	2 013	5,6	1 829	5,7
25	Beiträge zur gesetzlichen Unfallversicherung	1 410	3,9	(1 240)	(3,9)
26	Umlage für das Insolvenzgeld	10	0,0	9	0,0
27	Sonstige gesetzliche Aufwendungen ⁶⁾	219	(0,6)	(236)	(0,7)
28	Aufwendungen für die betriebliche Altersversorgung ohne Entgeltumwandlung	/	/	/	/
29	Aufwendungen für betriebliche Ruhegeldzusagen	/	/	/	/
30	Zuwendungen an Pensionskassen	/	/	/	/
31	Zuwendungen an Unterstützungskassen	/	/	/	/
32	Beiträge zur Direktversicherung	/	/	/	/
33	Beiträge an Pensionsfonds	-	-	-	-
34	Beiträge an den Pensions-Sicherungs-Verein VVaG	/	/	/	/
35	Unterstellte Sozialbeiträge der Arbeitgeber (ohne Auszubildende) ⁷⁾	(929)	(2,6)	/	(2,5)
36	Entgeltfortzahlung	(873)	(2,4)	/	/
37	Entgeltfortzahlung im Krankheitsfall	(780)	(2,2)	/	/
38	Arbeitgeberzuschüsse zum Mutterschaftsgeld ⁸⁾	93	0,3	84	0,3
39	Unterstellte Sozialbeiträge zur Alters- und Gesundheitsvorsorge von Beamten	-	-	-	-
40	Zahlungen an aus dem Unternehmen ausscheidende Arbeitnehmer	/	/	/	/
41	Entlassungsentschädigungen	/	/	/	/
42	Aufstockungsbeträge zum Bruttoverdienst im Rahmen der Altersteilzeit	/	/	-	-
43	Sonstige freiwillige Sozialleistungen der Arbeitgeber	/	/	/	/
44	Sozialbeiträge der Arbeitgeber für Auszubildende	/	/	/	/
45	Kosten für die berufliche Aus- und Weiterbildung	/	/	/	/
46	Sonstige Aufwendungen ⁹⁾	/	/	/	/
47	Steuern auf die Lohnsumme oder Beschäftigtenzahl ¹⁰⁾	(24)	(0,1)	/	/
48	Nachrichtlich:				
48	Aufwendungen der Arbeitnehmer für betriebliche Altersversorgung	/	/	/	/
49	Lohnnebenkosten ¹¹⁾	8 037	22,4	7 124	22,3
50	dar.: gesetzliche Lohnnebenkosten ¹²⁾	7 679	21,4	6 833	21,4
51	Personalnebenkosten insgesamt ¹³⁾	14 154	39,4	11 778	36,8
52	dar.: gesetzliche Personalnebenkosten ¹⁴⁾	8 686	24,2	7 756	24,3
53	Bruttoarbeitskosten je Vollzeiteinheit einschließlich Auszubildende	34 208	95,2	30 403	95,0
54	Bruttoarbeitskosten je geleistete Stunde der Beschäftigten (ohne Auszubildende)	22,11		20,16	
55	Nettoarbeitskosten je geleistete Stunde der Beschäftigten (einschl. Auszubildende)	21,04		19,14	

Erläuterung der Fußnoten auf Seite 204

In Unternehmen von ... bis ... Arbeitnehmern										Lfd. Nr.		
zusammen		50 - 249		50 und mehr		250 - 499		500 - 999			1 000 und mehr	
€	%	€	%	€	%	€	%	€	%	€	%	
41 380	100	35 876	100	57 047	100			1
41 347	99,9	35 831	99,9	57 047	100,0			2
/	/	/	/	-	-			3
41 188	99,5	35 734	99,6	56 765	99,5			4
32 075	77,5	27 813	77,5	41 330	72,5			5
31 653	76,5	27 405	76,4	41 016	71,9			6
23 929	57,8	21 678	60,4	29 257	51,3			7
/	/	/	/	5 087	8,9			8
/	/	/	/	2 282	4,0			9
/	/	/	/	72	0,1			10
4 423	10,7	3 899	10,9	5 323	9,3			11
3 153	7,6	2 783	7,8	3 809	6,7			12
1 223	3,0	1 105	3,1	1 503	2,6			13
/	/	/	/	(11)	/			14
/	(1,5)	/	/	1 277	2,2			15
/	(1,5)	/	/	1 277	2,2			16
/	(1,0)	/	/	/	/			17
9 113	22,0	7 921	22,1	15 435	27,1			18
7 905	19,1	6 951	19,4	12 928	22,7			19
7 699	18,6	6 870	19,2	11 481	20,1			20
3 110	7,5	2 678	7,5	4 730	8,3			21
/	/	/	/					22
/	/	/	/	42	0,1			
466	1,1	398	1,1	716	1,3			23
2 268	5,5	2 030	5,7	3 007	5,3			24
1 646	4,0	1 528	4,3	2 854	5,0			25
12	0,0	11	0,0	19	0,0			26
196	(0,5)	226	(0,6)	157	0,3			27
/	/	/	/	1 447	2,5			28
/	/	/	/	1 175	2,1			29
/	/	/	/	62	0,1			30
/	/	/	/	105	0,2			31
/	/	/	/	39	0,1			32
-	-	-	-	-	-			33
/	/	/	/	66	0,1			34
(1 109)	(2,7)	/	/	2 426	4,3			35
(1 019)	(2,5)	/	/	1 867	3,3			36
(913)	(2,2)	/	/	1 704	3,0			37
106	0,3	(95)	(0,3)	163	0,3			38
-	-	-	-	-	-			39
/	/	/	/	559	1,0			40
/	/	/	/	476	0,8			41
/	/	/	/	84	0,2			42
/	/	/	/	0	0,0			43
/	(0,2)	/	/	(81)	/			44
/	/	/	/	(218)	(0,4)			45
/	/	/	/	30	0,1			46
35	(0,1)	36	(0,1)	34	0,1			47
/	/	/	/	269	0,5			48
9 305	22,5	8 062	22,5	15 717	27,6			49
8 852	21,4	7 849	21,9	13 463	23,6			50
17 450	42,2	14 198	39,6	27 789	48,7			51
9 977	24,1	8 858	24,7	14 885	26,1			52
39 511	95,5	34 280	95,6	55 434	97,2			53
24,67		21,54		33,69				54
23,55		20,58		32,72				55

Noch: 1. Bruttoarbeitskosten je Vollzeiteinheit 2012 nach Kostenarten, Wirtschaftszweigen und Unternehmensgrößenklassen

Lfd. Nr.	Kostenart	Insgesamt		10 - 49	
		€	%	€	%
42 Tiefbau					
1	Bruttoarbeitskosten insgesamt	37 888	100	31 478	100
2	Nettoarbeitskosten (Bruttoarbeitskosten abzüglich Lohnsubventionen)	37 852	99,9	31 441	99,9
3	Lohnsubventionen (dem Arbeitgeber erstattete Lohn- und Gehaltszahlungen)	/	/	/	/
4	Arbeitnehmerentgelt	37 685	99,5	31 326	99,5
5	Bruttoverdienste	29 413	77,6	24 734	78,6
6	Bruttoverdienste (ohne Auszubildende)	29 162	77,0	24 630	78,2
7	Entgelt für die geleistete Arbeitszeit ¹⁾	23 406	61,8	20 861	66,3
8	Sonderzahlungen insgesamt ²⁾	/	/	/	/
9	dar.: von persönlichen Leistungen und vom Unternehmenserfolg abhängig	/	/	/	/
10	Leistungen zur Vermögensbildung der Arbeitnehmer	/	/	/	/
11	Vergütung für nicht gearbeitete Tage	3 986	10,5	(3 014)	9,6
12	Urlaubsvergütung	2 741	7,2	(1 971)	(6,3)
13	Vergütung gesetzlicher Feiertage	1 180	3,1	1 034	3,3
14	Vergütung sonstiger betrieblicher oder tariflicher arbeitsfreier Tage	/	/	/	/
15	Sachleistungen ³⁾	(319)	(0,8)	/	/
16	dar.: unbare individuelle Leistungen ⁴⁾	(315)	(0,8)	/	/
17	Bruttoverdienste der Auszubildenden	/	/	/	/
18	Sozialbeiträge der Arbeitgeber	8 272	21,8	(6 592)	20,9
19	Tatsächliche Sozialbeiträge der Arbeitgeber (ohne Auszubildende) ⁵⁾	6 905	18,2	(5 722)	18,2
20	Gesetzliche Arbeitgeberbeiträge zur Sozialversicherung	6 676	17,6	(5 529)	17,6
21	Rentenversicherungsbeiträge	2 934	7,7	(2 343)	7,4
22	dar.: Aufstockungsbeiträge zur Rentenversicherung im Rahmen der Altersteilzeit	/	/	-	-
23	Arbeitslosenversicherungsbeiträge	419	1,1	(345)	1,1
24	Kranken- und Pflegeversicherungsbeiträge	2 192	5,8	(1 881)	6,0
25	Beiträge zur gesetzlichen Unfallversicherung	906	2,4	/	/
26	Umlage für das Insolvenzgeld	11	0,0	(10)	0,0
27	Sonstige gesetzliche Aufwendungen ⁶⁾	(213)	(0,6)	(235)	(0,8)
28	Aufwendungen für die betriebliche Altersversorgung ohne Entgeltumwandlung	/	/	/	/
29	Aufwendungen für betriebliche Ruhegeldzusagen	/	/	/	/
30	Zuwendungen an Pensionskassen	/	/	/	/
31	Zuwendungen an Unterstützungskassen	/	/	-	-
32	Beiträge zur Direktversicherung	/	/	/	/
33	Beiträge an Pensionsfonds	/	/	-	-
34	Beiträge an den Pensions-Sicherungs-Verein VVaG	/	/	/	/
35	Unterstellte Sozialbeiträge der Arbeitgeber (ohne Auszubildende) ⁷⁾	1 304	3,4	/	(2,7)
36	Entgeltfortzahlung	1 151	3,0	/	(2,7)
37	Entgeltfortzahlung im Krankheitsfall	1 046	2,8	/	/
38	Arbeitgeberzuschüsse zum Mutterschaftsgeld ⁸⁾	105	0,3	(90)	0,3
39	Unterstellte Sozialbeiträge zur Alters- und Gesundheitsvorsorge von Beamten	-	-	-	-
40	Zahlungen an aus dem Unternehmen ausscheidende Arbeitnehmer	/	/	-	-
41	Entlassungsentschädigungen	/	/	-	-
42	Aufstockungsbeträge zum Bruttoverdienst im Rahmen der Altersteilzeit	/	/	-	-
43	Sonstige freiwillige Sozialleistungen der Arbeitgeber	/	/	-	-
44	Sozialbeiträge der Arbeitgeber für Auszubildende	/	/	/	/
45	Kosten für die berufliche Aus- und Weiterbildung	/	/	/	/
46	Sonstige Aufwendungen ⁹⁾	/	/	/	/
47	Steuern auf die Lohnsumme oder Beschäftigtenzahl ¹⁰⁾	32	0,1	/	/
Nachrichtlich:					
48	Aufwendungen der Arbeitnehmer für betriebliche Altersversorgung	(111)	(0,3)	/	/
49	Lohnnebenkosten ¹¹⁾	8 475	22,4	(6 744)	21,4
50	dar.: gesetzliche Lohnnebenkosten ¹²⁾	7 922	20,9	(6 423)	20,4
51	Personalnebenkosten insgesamt ¹³⁾	14 482	38,2	(10 617)	33,7
52	dar.: gesetzliche Personalnebenkosten ¹⁴⁾	9 038	23,9	(7 433)	23,6
53	Bruttoarbeitskosten je Vollzeiteinheit einschließlich Auszubildende	36 765	97,0	31 108	98,8
54	Bruttoarbeitskosten je geleistete Stunde der Beschäftigten (ohne Auszubildende)	23,50		19,07	
55	Nettoarbeitskosten je geleistete Stunde der Beschäftigten (einschl. Auszubildende)	22,80		18,83	

Erläuterung der Fußnoten auf Seite 204

In Unternehmen von ... bis ... Arbeitnehmern										Lfd. Nr.
zusammen		50 - 249		250 - 499		500 - 999		1 000 und mehr		
€	%	€	%	€	%	€	%	€	%	
42 197	100	36 679	100	46 687	100	47 143	100	46 879	100	1
42 161	99,9	36 626	99,9	46 679	100,0	47 098	99,9	46 875	100,0	2
/	/	/	/	/	/	/	/	4	0,0	3
41 960	99,4	36 459	99,4	46 460	99,5	46 795	99,3	46 731	99,7	4
32 558	77,2	28 401	77,4	36 573	78,3	35 929	76,2	35 570	75,9	5
32 209	76,3	28 165	76,8	36 278	77,7	35 464	75,2	34 910	74,5	6
25 116	59,5	22 418	61,1	28 173	60,3	27 104	57,5	26 628	56,8	7
(1 945)	4,6	/	/	(2 151)	(4,6)	2 562	5,4	2 430	5,2	8
/	/	/	/	/	/	/	/	535	1,1	9
/	/	/	/	/	/	/	/	54	0,1	10
4 638	11,0	3 977	10,8	5 473	11,7	4 993	10,6	5 064	10,8	11
3 259	7,7	2 751	7,5	3 763	8,1	3 575	7,6	3 744	8,0	12
1 278	3,0	1 147	3,1	1 451	3,1	1 418	3,0	1 245	2,7	13
/	/	/	/	/	/	/	/	75	0,2	14
(455)	(1,1)	/	/	/	/	(782)	1,7	733	1,6	15
(449)	(1,1)	/	/	/	/	(782)	1,7	693	1,5	16
(349)	(0,8)	/	/	/	/	(465)	(1,0)	661	1,4	17
9 402	22,3	8 058	22,0	9 887	21,2	10 867	23,1	11 160	23,8	18
7 701	18,3	6 586	18,0	8 393	18,0	8 742	18,5	8 937	19,1	19
7 447	17,7	6 337	17,3	8 019	17,2	8 544	18,1	8 781	18,7	20
3 331	7,9	2 792	7,6	3 537	7,6	3 815	8,1	4 174	8,9	21
/	/	/	/	/	/	/	/	42	0,1	22
469	1,1	413	1,1	517	1,1	518	1,1	515	1,1	23
2 401	5,7	2 119	5,8	2 556	5,5	2 595	5,5	2 848	6,1	24
1 034	2,5	(814)	(2,2)	1 227	2,6	1 341	(2,8)	1 034	2,2	25
13	0,0	11	0,0	14	0,0	14	0,0	14	0,0	26
199	(0,5)	/	/	/	/	261	0,6	196	0,4	27
/	/	/	/	/	/	/	/	156	0,3	28
/	/	/	/	/	/	/	/	- 56	-0,1	29
(48)	(0,1)	/	/	/	/	/	/	28	0,1	30
/	/	/	/	-	-	-	-	65	0,1	31
/	/	/	/	/	/	/	/	37	0,1	32
/	/	/	/	-	-	-	-	47	0,1	33
/	/	/	/	/	/	/	/	36	0,1	34
1 612	3,8	(1 414)	(3,9)	(1 424)	(3,0)	(1 996)	4,2	2 050	4,4	35
1 356	3,2	(1 041)	(2,8)	(1 380)	(3,0)	1 786	3,8	1 787	3,8	36
1 242	2,9	(938)	(2,6)	(1 249)	(2,7)	1 666	3,5	1 669	3,6	37
114	0,3	103	0,3	131	0,3	121	0,3	118	0,3	38
-	-	-	-	-	-	-	-	-	-	39
(255)	(0,6)	/	/	/	/	/	/	259	0,6	40
(252)	(0,6)	/	/	/	/	/	/	204	0,4	41
/	/	/	/	/	/	/	/	55	0,1	42
/	/	/	/	/	/	-	-	4	0,0	43
(89)	(0,2)	/	/	/	/	(128)	(0,3)	173	0,4	44
(136)	/	/	/	/	/	/	/	82	0,2	45
(63)	/	/	/	/	/	/	/	30	0,1	46
37	0,1	37	0,1	37	0,1	37	0,1	36	0,1	47
(146)	(0,4)	/	/	(251)	(0,5)	(135)	0,3	155	0,3	48
9 639	22,8	8 278	22,6	10 114	21,7	11 214	23,8	11 309	24,1	49
8 929	21,2	7 474	20,4	9 507	20,4	10 496	22,3	10 777	23,0	50
17 080	40,5	14 261	38,9	18 514	39,7	20 039	42,5	20 251	43,2	51
10 118	24,0	8 562	23,3	10 888	23,3	11 785	25,0	11 849	25,3	52
40 453	95,9	35 361	96,4	45 158	96,7	44 660	94,7	44 211	94,3	53
26,60		24,06		29,27		27,83		28,72		54
25,49		23,19		28,39		26,33		27,08		55

Noch: 1. Bruttoarbeitskosten je Vollzeiteinheit 2012 nach Kostenarten, Wirtschaftszweigen und Unternehmensgrößenklassen

Lfd. Nr.	Kostenart	Insgesamt		10 - 49	
		€	%	€	%
		43 Vorbereitende Baustellenarbeiten,			
1	Bruttoarbeitskosten insgesamt	33 313	100	31 102	100
2	Nettoarbeitskosten (Bruttoarbeitskosten abzüglich Lohnsubventionen)	33 255	99,8	31 028	99,8
3	Lohnsubventionen (dem Arbeitgeber erstattete Lohn- und Gehaltszahlungen)	/	/	/	/
4	Arbeitnehmerentgelt	33 172	99,6	31 017	99,7
5	Bruttoverdienste	26 087	78,3	24 681	79,4
6	Bruttoverdienste (ohne Auszubildende)	25 747	77,3	24 397	78,4
7	Entgelt für die geleistete Arbeitszeit ¹⁾	20 947	62,9	20 284	65,2
8	Sonderzahlungen insgesamt ²⁾	/	/	/	/
9	dar.: von persönlichen Leistungen und vom Unternehmenserfolg abhängig	/	/	/	/
10	Leistungen zur Vermögensbildung der Arbeitnehmer	/	/	/	/
11	Vergütung für nicht gearbeitete Tage	3 588	10,8	3 319	10,7
12	Urlaubsvergütung	2 496	7,5	2 283	7,3
13	Vergütung gesetzlicher Feiertage	1 059	3,2	1 025	3,3
14	Vergütung sonstiger betrieblicher oder tariflicher arbeitsfreier Tage	/	/	/	/
15	Sachleistungen ³⁾	/	/	/	/
16	dar.: unbare individuelle Leistungen ⁴⁾	/	/	/	/
17	Bruttoverdienste der Auszubildenden	/	/	/	/
18	Sozialbeiträge der Arbeitgeber	7 084	21,3	6 336	20,4
19	Tatsächliche Sozialbeiträge der Arbeitgeber (ohne Auszubildende) ⁵⁾	5 957	17,9	5 371	17,3
20	Gesetzliche Arbeitgeberbeiträge zur Sozialversicherung	5 716	17,2	5 145	16,5
21	Rentenversicherungsbeiträge	2 480	7,5	2 198	7,1
22	dar.: Aufstockungsbeiträge zur Rentenversicherung im Rahmen der Altersteilzeit	(26)	(0,1)	/	/
23	Arbeitslosenversicherungsbeiträge	357	1,1	324	1,0
24	Kranken- und Pflegeversicherungsbeiträge	1 914	5,8	1 772	5,7
25	Beiträge zur gesetzlichen Unfallversicherung	(872)	2,6	(745)	(2,4)
26	Umlage für das Insolvenzgeld	9	0,0	9	0,0
27	Sonstige gesetzliche Aufwendungen ⁶⁾	/	/	/	/
28	Aufwendungen für die betriebliche Altersversorgung ohne Entgeltumwandlung	/	/	/	/
29	Aufwendungen für betriebliche Ruhegeldzusagen	/	/	/	/
30	Zuwendungen an Pensionskassen	/	/	/	/
31	Zuwendungen an Unterstützungskassen	/	/	/	/
32	Beiträge zur Direktversicherung	/	/	/	/
33	Beiträge an Pensionsfonds	/	/	/	/
34	Beiträge an den Pensions-Sicherungs-Verein VVaG	/	/	/	/
35	Unterstellte Sozialbeiträge der Arbeitgeber (ohne Auszubildende) ⁷⁾	(1 045)	(3,1)	/	(2,9)
36	Entgeltfortzahlung	(961)	(2,9)	/	(2,9)
37	Entgeltfortzahlung im Krankheitsfall	(873)	(2,6)	/	/
38	Arbeitgeberzuschüsse zum Mutterschaftsgeld ⁸⁾	88	0,3	84	0,3
39	Unterstellte Sozialbeiträge zur Alters- und Gesundheitsvorsorge von Beamten	-	-	-	-
40	Zahlungen an aus dem Unternehmen ausscheidende Arbeitnehmer	(83)	(0,2)	/	/
41	Entlassungsentschädigungen	(43)	(0,1)	/	/
42	Aufstockungsbeträge zum Bruttoverdienst im Rahmen der Altersteilzeit	(40)	(0,1)	/	/
43	Sonstige freiwillige Sozialleistungen der Arbeitgeber	/	/	-	-
44	Sozialbeiträge der Arbeitgeber für Auszubildende	/	/	/	/
45	Kosten für die berufliche Aus- und Weiterbildung	/	/	/	/
46	Sonstige Aufwendungen ⁹⁾	/	/	/	/
47	Steuern auf die Lohnsumme oder Beschäftigtenzahl ¹⁰⁾	(22)	(0,1)	/	/
48	Nachrichtlich:				
48	Aufwendungen der Arbeitnehmer für betriebliche Altersversorgung	/	/	/	/
49	Lohnnebenkosten ¹¹⁾	7 226	21,7	6 421	20,7
50	dar.: gesetzliche Lohnnebenkosten ¹²⁾	6 783	20,4	6 118	19,7
51	Personalnebenkosten insgesamt ¹³⁾	12 366	37,1	10 817	34,8
52	dar.: gesetzliche Personalnebenkosten ¹⁴⁾	7 759	23,3	7 073	22,7
53	Bruttoarbeitskosten je Vollzeiteinheit einschließlich Auszubildende	31 842	95,6	29 803	95,8
54	Bruttoarbeitskosten je geleistete Stunde der Beschäftigten (ohne Auszubildende)	19,38		18,04	
55	Nettoarbeitskosten je geleistete Stunde der Beschäftigten (einschl. Auszubildende)	18,49		17,25	

Erläuterung der Fußnoten auf Seite 204

In Unternehmen von ... bis ... Arbeitnehmern										Lfd. Nr.		
zusammen		50 - 249		50 und mehr		250 - 499		500 - 999			1 000 und mehr	
€	%	€	%	€	%	€	%	€	%		€	%
Bauinstallation und sonstiges Ausbaugewerbe												
37 146	100	32 327	100	59 917	100		1	
37 116	99,9	32 289	99,9	59 915	100,0		2	
/	/	/	/	2	0,0		3	
36 907	99,4	32 132	99,4	59 527	99,4		4	
28 526	76,8	25 442	78,7	41 930	70,0		5	
28 088	75,6	24 989	77,3	41 631	69,5		6	
22 096	59,5	20 110	62,2	30 838	51,5		7	
/	/	/	/	3 902	6,5		8	
/	/	/	/	475	0,8		9	
/	/	/	/	73	0,1		10	
4 054	10,9	3 517	10,9	6 367	10,6		11	
2 866	7,7	2 472	7,7	4 455	7,4		12	
1 119	3,0	1 023	3,2	1 597	2,7		13	
/	/	/	/	316	0,5		14	
/	/	/	/	451	0,8		15	
/	/	/	/	362	0,6		16	
/	/	/	/	299	0,5		17	
8 381	22,6	6 690	20,7	17 597	29,4		18	
6 974	18,8	5 654	17,5	14 129	23,6		19	
6 708	18,1	5 484	17,0	13 387	22,3		20	
2 969	8,0	2 470	7,6	5 835	9,7		21	
							22	
(67)	(0,2)	/	/	534	0,9			
414	1,1	365	1,1	632	1,1		23	
2 160	5,8	1 926	6,0	3 184	5,3		24	
(1 092)	(2,9)	(664)	(2,1)	3 667	6,1		25	
11	0,0	10	0,0	17	0,0		26	
/	/	/	/	51	0,1		27	
/	/	/	/	742	1,2		28	
/	/	/	/	690	1,2		29	
/	/	/	/	3	0,0		30	
/	/	/	/	10	0,0		31	
/	/	/	/	9	0,0		32	
/	/	-	-	-	-		33	
/	/	/	/	31	0,1		34	
(1 303)	3,5	(929)	(2,9)	3 387	5,7		35	
(1 088)	2,9	(920)	(2,8)	1 846	3,1		36	
(993)	2,7	(830)	(2,6)	1 744	2,9		37	
95	0,3	90	0,3	102	0,2		38	
-	-	-	-	-	-		39	
(214)	(0,6)	/	/	1 541	2,6		40	
(108)	(0,3)	/	/	684	1,1		41	
(106)	(0,3)	/	/	857	1,4		42	
/	/	/	/	1	0,0		43	
/	/	/	/	81	0,1		44	
/	/	/	/	223	0,4		45	
/	/	/	/	129	0,2		46	
35	0,1	34	0,1	37	0,1		47	
/	/	/	/	301	0,5		48	
8 621	23,2	6 885	21,3	17 986	30,0		49	
7 935	21,4	6 546	20,3	15 350	25,6		50	
15 050	40,5	(12 217)	37,8	29 078	48,5		51	
8 949	24,1	7 462	23,1	16 866	28,2		52	
35 351	95,2	30 649	94,8	58 432	97,5		53	
21,72		18,76		35,78			54	
20,65		17,76		34,91			55	

Noch: 1. Bruttoarbeitskosten je Vollzeiteinheit 2012 nach Kostenarten, Wirtschaftszweigen und Unternehmensgrößenklassen

Lfd. Nr.	Kostenart	Insgesamt		10 - 49	
		€	%	€	%
		G - S Dienstleistungsbereich			
1	Bruttoarbeitskosten insgesamt	41 091	100	30 564	100
2	Nettoarbeitskosten (Bruttoarbeitskosten abzüglich Lohnsubventionen)	41 032	99,9	30 406	99,5
3	Lohnsubventionen (dem Arbeitgeber erstattete Lohn- und Gehaltszahlungen)	/	/	/	/
4	Arbeitnehmerentgelt	40 848	99,4	30 430	99,6
5	Bruttoverdienste	31 805	77,4	24 552	80,3
6	Bruttoverdienste (ohne Auszubildende)	31 440	76,5	24 343	79,6
7	Entgelt für die geleistete Arbeitszeit ¹⁾	24 576	59,8	19 765	64,7
8	Sonderzahlungen insgesamt ²⁾	1 942	4,7	(986)	(3,2)
9	dar.: von persönlichen Leistungen und vom Unternehmenserfolg abhängig	579	1,4	/	/
10	Leistungen zur Vermögensbildung der Arbeitnehmer	65	0,2	/	/
11	Vergütung für nicht gearbeitete Tage	4 580	11,2	3 281	10,7
12	Urlaubsvergütung	3 248	7,9	2 284	7,5
13	Vergütung gesetzlicher Feiertage	1 259	3,1	980	3,2
14	Vergütung sonstiger betrieblicher oder tariflicher arbeitsfreier Tage	73	0,2	/	/
15	Sachleistungen ³⁾	276	0,7	/	/
16	dar.: unbare individuelle Leistungen ⁴⁾	211	0,5	/	/
17	Bruttoverdienste der Auszubildenden	365	0,9	(210)	(0,7)
18	Sozialbeiträge der Arbeitgeber	9 043	22,0	5 877	19,2
19	Tatsächliche Sozialbeiträge der Arbeitgeber (ohne Auszubildende) ⁵⁾	6 377	15,5	4 885	16,0
20	Gesetzliche Arbeitgeberbeiträge zur Sozialversicherung	5 715	13,9	4 634	15,2
21	Rentenversicherungsbeiträge	2 849	6,9	2 261	7,4
22	dar.: Aufstockungsbeiträge zur Rentenversicherung im Rahmen der Altersteilzeit	52	0,1	/	/
23	Arbeitslosenversicherungsbeiträge	418	1,0	327	1,1
24	Kranken- und Pflegeversicherungsbeiträge	2 163	5,3	1 763	5,8
25	Beiträge zur gesetzlichen Unfallversicherung	276	0,7	(270)	(0,9)
26	Umlage für das Insolvenzgeld	8	0,0	9	0,0
27	Sonstige gesetzliche Aufwendungen ⁶⁾	/	/	/	/
28	Aufwendungen für die betriebliche Altersversorgung ohne Entgeltumwandlung	662	1,6	/	/
29	Aufwendungen für betriebliche Ruhegeldzusagen	148	0,4	/	/
30	Zuwendungen an Pensionskassen	388	0,9	/	/
31	Zuwendungen an Unterstützungskassen	(58)	(0,1)	/	/
32	Beiträge zur Direktversicherung	/	/	/	/
33	Beiträge an Pensionsfonds	9	0,0	/	/
34	Beiträge an den Pensions-Sicherungs-Verein VVaG	11	0,0	/	/
35	Unterstellte Sozialbeiträge der Arbeitgeber (ohne Auszubildende) ⁷⁾	2 565	6,2	(938)	(3,1)
36	Entgeltfortzahlung	1 454	3,5	810	2,7
37	Entgeltfortzahlung im Krankheitsfall	1 360	3,3	726	2,4
38	Arbeitgeberzuschüsse zum Mutterschaftsgeld ⁸⁾	94	0,2	84	0,3
39	Unterstellte Sozialbeiträge zur Alters- und Gesundheitsvorsorge von Beamten	700	1,7	-	-
40	Zahlungen an aus dem Unternehmen ausscheidende Arbeitnehmer	(246)	(0,6)	/	/
41	Entlassungsentschädigungen	/	/	/	/
42	Aufstockungsbeträge zum Bruttoverdienst im Rahmen der Altersteilzeit	152	0,4	/	/
43	Sonstige freiwillige Sozialleistungen der Arbeitgeber	164	0,4	/	/
44	Sozialbeiträge der Arbeitgeber für Auszubildende	101	0,3	(54)	(0,2)
45	Kosten für die berufliche Aus- und Weiterbildung	146	0,4	/	/
46	Sonstige Aufwendungen ⁹⁾	(70)	(0,2)	/	/
47	Steuern auf die Lohnsumme oder Beschäftigtenzahl ¹⁰⁾	28	0,1	(19)	(0,1)
48	Nachrichtlich: Aufwendungen der Arbeitnehmer für betriebliche Altersversorgung	340	0,8	/	/
49	Lohnnebenkosten ¹¹⁾	9 286	22,6	6 012	19,7
50	dar.: gesetzliche Lohnnebenkosten ¹²⁾	7 999	19,5	5 517	18,1
51	Personalnebenkosten insgesamt ¹³⁾	16 515	40,2	10 799	35,3
52	dar.: gesetzliche Personalnebenkosten ¹⁴⁾	9 157	22,3	6 442	21,1
53	Bruttoarbeitskosten je Vollzeiteinheit einschließlich Auszubildende	39 522	96,2	29 583	96,8
54	Bruttoarbeitskosten je geleistete Stunde der Beschäftigten (ohne Auszubildende)	24,73		17,74	
55	Nettoarbeitskosten je geleistete Stunde der Beschäftigten (einschl. Auszubildende)	23,76		17,09	

Erläuterung der Fußnoten auf Seite 204

In Unternehmen von ... bis ... Arbeitnehmern										Lfd. Nr.
zusammen		50 - 249		250 - 499		500 - 999		1 000 und mehr		
€	%	€	%	€	%	€	%	€	%	
43 189	100	34 292	100	34 863	100	42 709	100	49 047	100	1
43 149	99,9	34 242	99,9	34 742	99,7	42 638	99,8	49 033	100,0	2
/	/	/	/	/	/	(70)	(0,2)	14	0,0	3
42 923	99,4	34 070	99,4	34 670	99,4	42 328	99,1	48 766	99,4	4
33 250	77,0	27 293	79,6	27 528	79,0	33 722	79,0	37 069	75,6	5
32 854	76,1	26 984	78,7	27 207	78,0	33 346	78,1	36 614	74,7	6
25 535	59,1	21 173	61,7	21 326	61,2	25 653	60,1	28 373	57,9	7
2 133	4,9	(1 745)	5,1	/	(5,0)	/	/	2 329	4,8	8
611	1,4	(562)	(1,6)	/	/	/	/	630	1,3	9
70	0,2	(51)	(0,2)	(58)	(0,2)	(75)	(0,2)	81	0,2	10
4 839	11,2	3 760	11,0	3 874	11,1	4 850	11,4	5 530	11,3	11
3 440	8,0	2 645	7,7	2 738	7,9	3 443	8,1	3 947	8,1	12
1 315	3,0	1 074	3,1	1 085	3,1	1 322	3,1	1 471	3,0	13
85	0,2	/	/	/	/	/	/	112	0,2	14
277	0,6	(255)	(0,7)	/	(0,6)	/	/	301	0,6	15
199	0,5	(227)	(0,7)	/	/	/	/	189	0,4	16
396	0,9	(309)	(0,9)	/	/	/	/	455	0,9	17
9 673	22,4	6 777	19,8	7 141	20,5	8 606	20,2	11 697	23,9	18
6 674	15,5	5 537	16,2	5 718	16,4	6 763	15,8	7 376	15,0	19
5 930	13,7	5 231	15,3	5 354	15,4	6 118	14,3	6 338	12,9	20
2 966	6,9	2 556	7,5	2 650	7,6	3 080	7,2	3 200	6,5	21
										22
60	0,1	/	/	/	/	/	/	85	0,2	
436	1,0	378	1,1	386	1,1	456	1,1	470	1,0	23
2 242	5,2	1 964	5,7	2 035	5,8	2 282	5,3	2 406	4,9	24
277	0,6	322	0,9	272	(0,8)	(289)	(0,7)	255	0,5	25
8	0,0	10	0,0	10	0,0	12	0,0	6	0,0	26
/	/	/	/	-	-	/	/	0	0,0	27
744	1,7	(306)	(0,9)	/	/	/	/	1 039	2,1	28
167	0,4	/	/	/	/	/	/	258	0,5	29
449	1,0	/	/	/	/	/	/	636	1,3	30
(65)	(0,2)	/	/	/	/	/	/	89	0,2	31
/	/	/	/	/	/	/	/	(16)	(0,0)	32
11	0,0	/	/	(0)	(0,0)	-	-	19	0,0	33
12	0,0	/	/	/	/	/	/	20	0,0	34
2 889	6,7	1 160	3,4	(1 339)	(3,8)	1 743	4,1	4 190	8,5	35
1 583	3,7	1 051	3,1	1 162	3,3	(1 553)	3,6	1 918	3,9	36
1 486	3,4	957	2,8	(1 070)	3,1	(1 440)	3,4	1 822	3,7	37
96	0,2	93	0,3	92	0,3	112	0,3	96	0,2	38
840	1,9	-	-	-	-	-	-	1 536	3,1	39
270	0,6	/	/	/	/	/	/	382	0,8	40
(91)	(0,2)	/	/	/	/	(104)	(0,2)	90	0,2	41
179	0,4	/	/	/	/	/	/	291	0,6	42
196	0,5	/	/	/	/	/	/	354	0,7	43
110	0,3	(79)	(0,2)	/	/	/	/	132	0,3	44
157	0,4	(131)	(0,4)	/	/	(220)	(0,5)	170	0,4	45
(78)	(0,2)	/	/	/	/	/	/	85	0,2	46
30	0,1	37	0,1	34	(0,1)	31	(0,1)	26	0,1	47
379	0,9	(207)	(0,6)	(204)	(0,6)	/	/	492	1,0	48
9 939	23,0	6 998	20,4	7 335	21,0	8 987	21,0	11 978	24,4	49
8 493	19,7	6 398	18,7	6 634	19,0	7 802	18,3	9 949	20,3	50
17 654	40,9	13 118	38,3	13 537	38,8	17 056	39,9	20 674	42,2	51
9 697	22,5	7 393	21,6	7 635	21,9	9 024	21,1	11 288	23,0	52
41 487	96,1	32 932	96,0	33 433	95,9	40 646	95,2	47 209	96,3	53
26,19		20,33		20,91		25,54		30,20		54
25,13		19,49		19,98		24,28		29,06		55

Noch: 1. Bruttoarbeitskosten je Vollzeiteinheit 2012 nach Kostenarten, Wirtschaftszweigen und Unternehmensgrößenklassen

Lfd. Nr.	Kostenart	Insgesamt		10 - 49	
		€	%	€	%
		G - N Marktbestimmte			
1	Bruttoarbeitskosten insgesamt	36 322	100	30 588	100
2	Nettoarbeitskosten (Bruttoarbeitskosten abzüglich Lohnsubventionen)	36 278	99,9	30 490	99,7
3	Lohnsubventionen (dem Arbeitgeber erstattete Lohn- und Gehaltszahlungen)	(45)	(0,1)	/	/
4	Arbeitnehmerentgelt	36 082	99,3	30 464	99,6
5	Bruttoverdienste	28 634	78,8	24 647	80,6
6	Bruttoverdienste (ohne Auszubildende)	28 321	78,0	24 415	79,8
7	Entgelt für die geleistete Arbeitszeit ¹⁾	21 814	60,1	19 771	64,6
8	Sonderzahlungen insgesamt ²⁾	2 224	6,1	(1 046)	(3,4)
9	dar.: von persönlichen Leistungen und vom Unternehmenserfolg abhängig	829	2,3	/	/
10	Leistungen zur Vermögensbildung der Arbeitnehmer	70	0,2	/	/
11	Vergütung für nicht gearbeitete Tage	3 837	10,6	3 232	10,6
12	Urlaubsvergütung	2 707	7,5	2 241	7,3
13	Vergütung gesetzlicher Feiertage	1 086	3,0	980	3,2
14	Vergütung sonstiger betrieblicher oder tariflicher arbeitsfreier Tage	44	0,1	/	/
15	Sachleistungen ³⁾	377	1,0	/	/
16	dar.: unbare individuelle Leistungen ⁴⁾	305	0,8	/	/
17	Bruttoverdienste der Auszubildenden	314	0,9	(232)	(0,8)
18	Sozialbeiträge der Arbeitgeber	7 447	20,5	5 817	19,0
19	Tatsächliche Sozialbeiträge der Arbeitgeber (ohne Auszubildende) ⁵⁾	6 047	16,7	4 817	15,8
20	Gesetzliche Arbeitgeberbeiträge zur Sozialversicherung	5 492	15,1	4 604	15,1
21	Rentenversicherungsbeiträge	2 676	7,4	2 239	7,3
22	dar.: Aufstockungsbeiträge zur Rentenversicherung im Rahmen der Altersteilzeit	35	0,1	/	/
23	Arbeitslosenversicherungsbeiträge	391	1,1	326	1,1
24	Kranken- und Pflegeversicherungsbeiträge	2 075	5,7	1 752	5,7
25	Beiträge zur gesetzlichen Unfallversicherung	338	0,9	(274)	(0,9)
26	Umlage für das Insolvenzgeld	11	0,0	9	0,0
27	Sonstige gesetzliche Aufwendungen ⁶⁾	/	/	/	/
28	Aufwendungen für die betriebliche Altersversorgung ohne Entgeltumwandlung	555	1,5	/	/
29	Aufwendungen für betriebliche Ruhegeldzusagen	252	0,7	/	/
30	Zuwendungen an Pensionskassen	147	0,4	/	/
31	Zuwendungen an Unterstützungskassen	(67)	(0,2)	/	/
32	Beiträge zur Direktversicherung	(55)	(0,2)	/	/
33	Beiträge an Pensionsfonds	16	0,0	/	/
34	Beiträge an den Pensions-Sicherungs-Verein VVaG	19	0,1	/	/
35	Unterstellte Sozialbeiträge der Arbeitgeber (ohne Auszubildende) ⁷⁾	1 324	3,7	(942)	(3,1)
36	Entgeltfortzahlung	1 106	3,1	810	2,7
37	Entgeltfortzahlung im Krankheitsfall	1 014	2,8	727	2,4
38	Arbeitgeberzuschüsse zum Mutterschaftsgeld ⁸⁾	92	0,3	83	0,3
39	Unterstellte Sozialbeiträge zur Alters- und Gesundheitsvorsorge von Beamten	1	0,0	-	-
40	Zahlungen an aus dem Unternehmen ausscheidende Arbeitnehmer	/	/	/	/
41	Entlassungsentschädigungen	/	/	/	/
42	Aufstockungsbeträge zum Bruttoverdienst im Rahmen der Altersteilzeit	(66)	(0,2)	/	/
43	Sonstige freiwillige Sozialleistungen der Arbeitgeber	(6)	(0,0)	/	/
44	Sozialbeiträge der Arbeitgeber für Auszubildende	77	0,2	(58)	(0,2)
45	Kosten für die berufliche Aus- und Weiterbildung	149	0,4	/	/
46	Sonstige Aufwendungen ⁹⁾	52	0,1	/	/
47	Steuern auf die Lohnsumme oder Beschäftigtenzahl ¹⁰⁾	40	0,1	(20)	(0,1)
48	Nachrichtlich:				
48	Aufwendungen der Arbeitnehmer für betriebliche Altersversorgung	225	0,6	/	/
49	Lohnnebenkosten ¹¹⁾	7 688	21,2	5 940	19,4
50	dar.: gesetzliche Lohnnebenkosten ¹²⁾	6 716	18,5	5 492	18,0
51	Personalnebenkosten insgesamt ¹³⁾	14 509	39,9	10 816	35,4
52	dar.: gesetzliche Personalnebenkosten ¹⁴⁾	7 725	21,3	6 414	21,0
53	Bruttoarbeitskosten je Vollzeiteinheit einschließlich Auszubildende	35 077	96,6	29 536	96,6
54	Bruttoarbeitskosten je geleistete Stunde der Beschäftigten (ohne Auszubildende)	21,76		17,72	
55	Nettoarbeitskosten je geleistete Stunde der Beschäftigten (einschl. Auszubildende)	20,99		17,06	

Erläuterung der Fußnoten auf Seite 204

In Unternehmen von ... bis ... Arbeitnehmern										Lfd. Nr.
zusammen		50 - 249		250 - 499		500 - 999		1 000 und mehr		
€	%	€	%	€	%	€	%	€	%	
Dienstleistungen										
38 062	100	34 287	100	33 531	100	38 253	100	42 452	100	1
38 034	99,9	34 249	99,9	33 502	99,9	38 222	99,9	42 431	100,0	2
(29)	(0,1)	/	/	/	/	/	/	20	0,1	3
37 786	99,3	34 030	99,3	33 272	99,2	37 906	99,1	42 171	99,3	4
29 844	78,4	27 313	79,7	26 495	79,0	30 163	78,9	32 840	77,4	5
29 506	77,5	26 997	78,7	26 252	78,3	29 891	78,1	32 441	76,4	6
22 433	58,9	21 039	61,4	20 351	60,7	22 624	59,1	24 152	56,9	7
2 581	6,8	(1 957)	(5,7)	/	/	(2 593)	(6,8)	3 300	7,8	8
934	2,5	(703)	(2,0)	/	/	/	(2,0)	1 181	2,8	9
79	0,2	(58)	(0,2)	/	(0,2)	(104)	(0,3)	93	0,2	10
4 020	10,6	3 641	10,6	3 644	10,9	4 152	10,9	4 413	10,4	11
2 848	7,5	2 546	7,4	2 569	7,7	2 924	7,6	3 161	7,5	12
1 119	2,9	1 060	3,1	1 027	3,1	1 144	3,0	1 189	2,8	13
54	0,1	/	/	/	/	(84)	(0,2)	64	0,2	14
393	1,0	(302)	(0,9)	/	(1,0)	/	/	484	1,1	15
299	0,8	(282)	(0,8)	/	(0,9)	/	/	318	0,8	16
338	0,9	(316)	(0,9)	/	/	(272)	(0,7)	399	0,9	17
7 942	20,9	6 716	19,6	6 776	20,2	7 743	20,2	9 331	22,0	18
6 420	16,9	5 497	16,0	5 403	16,1	6 095	15,9	7 545	17,8	19
5 761	15,1	5 240	15,3	5 174	15,4	5 626	14,7	6 390	15,1	20
2 809	7,4	2 543	7,4	2 536	7,6	2 807	7,3	3 107	7,3	21
										22
43	0,1	/	/	/	/	(51)	(0,1)	67	0,2	
411	1,1	376	1,1	367	1,1	410	1,1	452	1,1	23
2 173	5,7	1 957	5,7	1 949	5,8	2 092	5,5	2 432	5,7	24
357	0,9	352	1,0	(311)	(0,9)	305	(0,8)	386	0,9	25
11	0,0	10	0,0	(10)	0,0	11	0,0	12	0,0	26
/	/	/	/	-	-	/	/	1	0,0	27
659	1,7	/	/	/	/	/	/	1 155	2,7	28
314	0,8	/	/	/	/	/	/	629	1,5	29
177	0,5	/	/	/	/	/	(0,7)	277	0,7	30
(79)	(0,2)	/	/	/	/	/	/	132	0,3	31
/	/	/	/	/	/	/	/	(22)	(0,0)	32
21	0,1	/	/	(0)	(0,0)	-	-	47	0,1	33
23	0,1	/	/	/	/	/	/	48	0,1	34
1 440	3,8	1 142	3,3	(1 314)	(3,9)	1 581	4,1	1 690	4,0	35
1 196	3,1	1 031	3,0	1 085	3,2	1 312	3,4	1 339	3,2	36
1 101	2,9	939	2,7	998	3,0	1 214	3,2	1 238	2,9	37
95	0,3	92	0,3	87	0,3	98	0,3	101	0,2	38
1	0,0	-	-	-	-	-	-	3	0,0	39
(235)	(0,6)	/	/	/	/	(263)	(0,7)	336	0,8	40
(153)	(0,4)	/	/	/	/	(181)	(0,5)	208	0,5	41
(83)	(0,2)	/	/	/	/	/	/	128	0,3	42
(7)	(0,0)	/	/	/	/	/	/	12	0,0	43
82	0,2	(78)	(0,2)	/	/	(67)	(0,2)	96	0,2	44
169	0,4	/	(0,5)	/	/	(246)	(0,6)	167	0,4	45
62	0,2	/	/	/	/	(57)	(0,2)	66	0,2	46
46	0,1	45	0,1	44	(0,1)	44	(0,1)	48	0,1	47
247	0,7	(209)	(0,6)	/	/	/	/	282	0,7	48
8 218	21,6	6 974	20,3	7 036	21,0	8 090	21,2	9 612	22,6	49
7 087	18,6	6 393	18,7	6 363	19,0	7 049	18,4	7 876	18,6	50
15 629	41,1	13 248	38,6	13 180	39,3	15 629	40,9	18 300	43,1	51
8 123	21,3	7 375	21,5	7 330	21,9	8 126	21,2	8 969	21,1	52
36 758	96,6	32 969	96,2	32 525	97,0	37 110	97,0	41 048	96,7	53
23,04		20,23		20,17		22,89		26,39		54
22,23		19,43		19,55		22,18		25,49		55

Noch: 1. Bruttoarbeitskosten je Vollzeiteinheit 2012 nach Kostenarten, Wirtschaftszweigen und Unternehmensgrößenklassen

Lfd. Nr.	Kostenart	Insgesamt		10 - 49	
		€	%	€	%
		G Handel; Instandhaltung			
1	Bruttoarbeitskosten insgesamt	34 558	100	28 944	100
2	Nettoarbeitskosten (Bruttoarbeitskosten abzüglich Lohnsubventionen)	34 517	99,9	28 868	99,7
3	Lohnsubventionen (dem Arbeitgeber erstattete Lohn- und Gehaltszahlungen)	/	/	/	/
4	Arbeitnehmerentgelt	34 360	99,4	28 821	99,6
5	Bruttoverdienste	27 517	79,6	23 367	80,7
6	Bruttoverdienste (ohne Auszubildende)	27 048	78,3	23 109	79,8
7	Entgelt für die geleistete Arbeitszeit ¹⁾	20 950	60,6	18 836	65,1
8	Sonderzahlungen insgesamt ²⁾	2 003	5,8	/	/
9	dar.: von persönlichen Leistungen und vom Unternehmenserfolg abhängig	(730)	(2,1)	/	/
10	Leistungen zur Vermögensbildung der Arbeitnehmer	(76)	(0,2)	/	/
11	Vergütung für nicht gearbeitete Tage	3 612	10,5	2 979	10,3
12	Urlaubsvergütung	2 569	7,4	2 058	7,1
13	Vergütung gesetzlicher Feiertage	1 011	2,9	909	3,1
14	Vergütung sonstiger betrieblicher oder tariflicher arbeitsfreier Tage	(32)	(0,1)	/	/
15	Sachleistungen ³⁾	(406)	(1,2)	/	/
16	dar.: unbare individuelle Leistungen ⁴⁾	(393)	(1,1)	/	/
17	Bruttoverdienste der Auszubildenden	469	1,4	/	/
18	Sozialbeiträge der Arbeitgeber	6 844	19,8	5 455	18,8
19	Tatsächliche Sozialbeiträge der Arbeitgeber (ohne Auszubildende) ⁵⁾	5 606	16,2	4 617	16,0
20	Gesetzliche Arbeitgeberbeiträge zur Sozialversicherung	5 307	15,4	4 434	15,3
21	Rentenversicherungsbeiträge	2 588	7,5	2 151	7,4
22	dar.: Aufstockungsbeiträge zur Rentenversicherung im Rahmen der Altersteilzeit	/	/	/	/
23	Arbeitslosenversicherungsbeiträge	378	1,1	313	1,1
24	Kranken- und Pflegeversicherungsbeiträge	2 027	5,9	1 699	5,9
25	Beiträge zur gesetzlichen Unfallversicherung	301	0,9	/	/
26	Umlage für das Insolvenzgeld	11	0,0	(9)	(0,0)
27	Sonstige gesetzliche Aufwendungen ⁶⁾	/	/	/	/
28	Aufwendungen für die betriebliche Altersversorgung ohne Entgeltumwandlung	(299)	(0,9)	/	/
29	Aufwendungen für betriebliche Ruhegeldzusagen	(152)	(0,4)	/	/
30	Zuwendungen an Pensionskassen	/	/	/	/
31	Zuwendungen an Unterstützungskassen	/	/	/	/
32	Beiträge zur Direktversicherung	/	/	/	/
33	Beiträge an Pensionsfonds	5	0,0	/	/
34	Beiträge an den Pensions-Sicherungs-Verein VVaG	/	/	/	/
35	Unterstellte Sozialbeiträge der Arbeitgeber (ohne Auszubildende) ⁷⁾	1 122	3,3	(775)	(2,7)
36	Entgeltfortzahlung	992	2,9	(761)	(2,6)
37	Entgeltfortzahlung im Krankheitsfall	904	2,6	(684)	(2,4)
38	Arbeitgeberzuschüsse zum Mutterschaftsgeld ⁸⁾	89	0,3	77	0,3
39	Unterstellte Sozialbeiträge zur Alters- und Gesundheitsvorsorge von Beamten	-	-	-	-
40	Zahlungen an aus dem Unternehmen ausscheidende Arbeitnehmer	/	/	/	/
41	Entlassungsentschädigungen	(87)	(0,2)	/	/
42	Aufstockungsbeträge zum Bruttoverdienst im Rahmen der Altersteilzeit	/	/	/	/
43	Sonstige freiwillige Sozialleistungen der Arbeitgeber	(2)	(0,0)	/	/
44	Sozialbeiträge der Arbeitgeber für Auszubildende	115	0,3	/	/
45	Kosten für die berufliche Aus- und Weiterbildung	(119)	(0,3)	/	/
46	Sonstige Aufwendungen ⁹⁾	/	/	/	/
47	Steuern auf die Lohnsumme oder Beschäftigtenzahl ¹⁰⁾	34	0,1	/	/
48	Nachrichtlich: Aufwendungen der Arbeitnehmer für betriebliche Altersversorgung	(182)	(0,5)	/	/
49	Lohnnebenkosten ¹¹⁾	7 042	20,4	5 577	19,3
50	dar.: gesetzliche Lohnnebenkosten ¹²⁾	6 449	18,7	5 272	18,2
51	Personalnebenkosten insgesamt ¹³⁾	13 608	39,4	10 108	34,9
52	dar.: gesetzliche Personalnebenkosten ¹⁴⁾	7 344	21,3	6 118	21,1
53	Bruttoarbeitskosten je Vollzeiteinheit einschließlich Auszubildende	32 699	94,6	27 776	96,0
54	Bruttoarbeitskosten je geleistete Stunde der Beschäftigten (ohne Auszubildende)	20,43		16,77	
55	Nettoarbeitskosten je geleistete Stunde der Beschäftigten (einschl. Auszubildende)	19,33		16,06	

Erläuterung der Fußnoten auf Seite 204

In Unternehmen von ... bis ... Arbeitnehmern										Lfd. Nr.
zusammen		50 - 249		50 und mehr		500 - 999		1 000 und mehr		
€	%	€	%	€	%	€	%	€	%	
und Reparatur von Kraftfahrzeugen										
36 825	100	33 683	100	35 129	100	35 753	100	40 257	100	1
36 798	99,9	33 644	99,9	35 103	99,9	35 735	100,0	40 240	100,0	2
/	/	/	/	/	/	/	/	17	0,0	3
36 597	99,4	33 446	99,3	34 831	99,2	35 632	99,7	40 038	99,5	4
29 192	79,3	26 900	79,9	28 101	80,0	28 658	80,2	31 617	78,5	5
28 638	77,8	26 401	78,4	27 662	78,7	28 139	78,7	30 978	77,0	6
21 804	59,2	20 373	60,5	21 322	60,7	21 297	59,6	23 294	57,9	7
2 449	6,7	(1 981)	(5,9)	/	/	(2 429)	(6,8)	2 979	7,4	8
(826)	(2,2)	/	/	/	/	/	/	757	1,9	9
(84)	(0,2)	/	/	/	/	/	/	80	0,2	10
3 868	10,5	3 501	10,4	(3 749)	10,7	3 761	10,5	4 246	10,6	11
2 776	7,5	2 466	7,3	(2 639)	7,5	(2 681)	7,5	3 105	7,7	12
1 052	2,9	1 008	3,0	1 076	3,1	1 030	2,9	1 088	2,7	13
(40)	(0,1)	/	/	/	/	/	/	53	0,1	14
(433)	1,2	/	(1,4)	/	/	/	/	379	0,9	15
(415)	(1,1)	/	(1,4)	/	/	/	/	347	0,9	16
554	1,5	/	(1,5)	/	/	/	/	639	1,6	17
7 405	20,1	6 545	19,4	6 730	19,2	6 974	19,5	8 421	20,9	18
6 006	16,3	5 326	15,8	5 452	15,5	5 645	15,8	6 817	16,9	19
5 659	15,4	5 113	15,2	5 347	15,2	5 411	15,1	6 270	15,6	20
2 765	7,5	2 484	7,4	2 634	7,5	2 648	7,4	3 069	7,6	21
										22
(20)	(0,0)	/	/	/	/	/	/	33	0,1	
404	1,1	370	1,1	(385)	1,1	397	1,1	440	1,1	23
2 160	5,9	1 938	5,8	2 049	5,8	2 037	5,7	2 407	6,0	24
319	0,9	(312)	(0,9)	/	/	(319)	(0,9)	339	0,8	25
11	0,0	10	0,0	/	/	11	0,0	12	0,0	26
1	0,0	-	-	-	-	-	-	2	0,0	27
(346)	(0,9)	/	/	/	/	/	/	(547)	1,4	28
(193)	(0,5)	/	/	/	/	/	/	(387)	(1,0)	29
(46)	(0,1)	/	/	/	/	/	/	77	0,2	30
/	/	/	/	/	/	/	/	14	0,0	31
/	/	/	/	/	/	/	/	32	0,1	32
7	0,0	/	/	-	-	-	-	15	0,0	33
(11)	(0,0)	/	/	/	/	/	/	(22)	(0,0)	34
1 263	3,4	(1 092)	(3,2)	(1 167)	3,3	(1 206)	3,4	1 450	3,6	35
1 086	3,0	951	2,8	1 114	3,2	(1 128)	3,2	1 193	3,0	36
993	2,7	861	2,6	(1 026)	2,9	(1 033)	(2,9)	1 096	2,7	37
93	0,3	90	0,3	(88)	0,3	(96)	0,3	98	0,2	38
-	-	-	-	-	-	-	-	-	-	39
/	/	/	/	/	/	/	/	251	0,6	40
(116)	(0,3)	/	/	/	/	/	/	189	0,5	41
/	/	/	/	/	/	/	/	62	0,2	42
(3)	(0,0)	/	/	/	/	/	/	(6)	0,0	43
137	0,4	/	/	/	/	/	/	154	0,4	44
(135)	(0,4)	/	/	/	/	/	/	(121)	(0,3)	45
(51)	(0,1)	/	/	/	/	/	/	50	0,1	46
42	0,1	36	0,1	36	0,1	40	(0,1)	49	0,1	47
(180)	(0,5)	/	/	/	/	/	/	168	0,4	48
7 633	20,7	6 783	20,1	7 028	20,0	7 095	19,8	8 640	21,5	49
6 924	18,8	6 227	18,5	6 607	18,8	6 703	18,8	7 666	19,0	50
15 021	40,8	13 310	39,5	(13 808)	39,3	14 456	40,4	16 963	42,1	51
7 839	21,3	7 109	21,1	7 572	21,6	7 610	21,3	8 600	21,4	52
34 648	94,1	31 590	93,8	33 067	94,1	33 811	94,6	37 951	94,3	53
21,95		19,73		(20,75)		21,20		24,46		54
20,66		18,50		(19,55)		20,03		23,08		55

Noch: 1. Bruttoarbeitskosten je Vollzeiteinheit 2012 nach Kostenarten, Wirtschaftszweigen und Unternehmensgrößenklassen

Lfd. Nr.	Kostenart	Insgesamt		10 - 49	
		€	%	€	%
		45 Handel mit Kraftfahrzeugen; Instandhaltung			
1	Bruttoarbeitskosten insgesamt	34 016	100	28 998	100
2	Nettoarbeitskosten (Bruttoarbeitskosten abzüglich Lohnsubventionen)	33 960	99,8	28 896	99,7
3	Lohnsubventionen (dem Arbeitgeber erstattete Lohn- und Gehaltszahlungen)	/	/	/	/
4	Arbeitnehmerentgelt	33 722	99,1	28 813	99,4
5	Bruttoverdienste	26 900	79,1	23 266	80,2
6	Bruttoverdienste (ohne Auszubildende)	26 303	77,3	22 897	79,0
7	Entgelt für die geleistete Arbeitszeit ¹⁾	20 378	59,9	18 617	64,2
8	Sonderzahlungen insgesamt ²⁾	(1 930)	(5,7)	/	/
9	dar.: von persönlichen Leistungen und vom Unternehmenserfolg abhängig	/	/	/	/
10	Leistungen zur Vermögensbildung der Arbeitnehmer	/	/	/	/
11	Vergütung für nicht gearbeitete Tage	3 491	10,3	2 960	10,2
12	Urlaubsvergütung	2 439	7,2	(2 034)	7,0
13	Vergütung gesetzlicher Feiertage	1 030	3,0	922	3,2
14	Vergütung sonstiger betrieblicher oder tariflicher arbeitsfreier Tage	/	/	/	/
15	Sachleistungen ³⁾	/	/	/	/
16	dar.: unbare individuelle Leistungen ⁴⁾	/	/	/	/
17	Bruttoverdienste der Auszubildenden	(597)	(1,8)	/	/
18	Sozialbeiträge der Arbeitgeber	6 823	20,1	5 547	19,1
19	Tatsächliche Sozialbeiträge der Arbeitgeber (ohne Auszubildende) ⁵⁾	5 562	16,4	4 564	15,7
20	Gesetzliche Arbeitgeberbeiträge zur Sozialversicherung	5 108	15,0	4 341	15,0
21	Rentenversicherungsbeiträge	2 470	7,3	2 081	7,2
22	dar.: Aufstockungsbeiträge zur Rentenversicherung im Rahmen der Altersteilzeit	/	/	-	-
23	Arbeitslosenversicherungsbeiträge	371	1,1	310	1,1
24	Kranken- und Pflegeversicherungsbeiträge	1 933	5,7	1 665	5,7
25	Beiträge zur gesetzlichen Unfallversicherung	325	1,0	277	1,0
26	Umlage für das Insolvenzgeld	10	0,0	8	0,0
27	Sonstige gesetzliche Aufwendungen ⁶⁾	-	-	-	-
28	Aufwendungen für die betriebliche Altersversorgung ohne Entgeltumwandlung	(454)	(1,3)	/	/
29	Aufwendungen für betriebliche Ruhegeldzusagen	(311)	(0,9)	/	/
30	Zuwendungen an Pensionskassen	/	/	/	/
31	Zuwendungen an Unterstützungskassen	/	/	/	/
32	Beiträge zur Direktversicherung	/	/	/	/
33	Beiträge an Pensionsfonds	4	(0,0)	-	-
34	Beiträge an den Pensions-Sicherungs-Verein VVaG	/	/	/	/
35	Unterstellte Sozialbeiträge der Arbeitgeber (ohne Auszubildende) ⁷⁾	1 109	3,3	(893)	(3,1)
36	Entgeltfortzahlung	1 046	3,1	(893)	(3,1)
37	Entgeltfortzahlung im Krankheitsfall	958	2,8	(817)	(2,8)
38	Arbeitgeberzuschüsse zum Mutterschaftsgeld ⁸⁾	88	0,3	76	0,3
39	Unterstellte Sozialbeiträge zur Alters- und Gesundheitsvorsorge von Beamten	-	-	-	-
40	Zahlungen an aus dem Unternehmen ausscheidende Arbeitnehmer	/	/	-	-
41	Entlassungsentschädigungen	/	/	-	-
42	Aufstockungsbeträge zum Bruttoverdienst im Rahmen der Altersteilzeit	/	/	-	-
43	Sonstige freiwillige Sozialleistungen der Arbeitgeber	-	-	-	-
44	Sozialbeiträge der Arbeitgeber für Auszubildende	(152)	(0,4)	/	/
45	Kosten für die berufliche Aus- und Weiterbildung	/	/	/	/
46	Sonstige Aufwendungen ⁹⁾	/	/	/	/
47	Steuern auf die Lohnsumme oder Beschäftigtenzahl ¹⁰⁾	(25)	(0,1)	/	/
48	Nachrichtlich:				
48	Aufwendungen der Arbeitnehmer für betriebliche Altersversorgung	(207)	(0,6)	/	/
49	Lohnnebenkosten ¹¹⁾	7 116	20,9	5 732	19,8
50	dar.: gesetzliche Lohnnebenkosten ¹²⁾	6 330	18,6	5 337	18,4
51	Personalnebenkosten insgesamt ¹³⁾	13 638	40,1	(10 380)	35,8
52	dar.: gesetzliche Personalnebenkosten ¹⁴⁾	7 208	21,2	6 169	21,3
53	Bruttoarbeitskosten je Vollzeiteinheit einschließlich Auszubildende	31 120	91,5	27 320	94,2
54	Bruttoarbeitskosten je geleistete Stunde der Beschäftigten (ohne Auszubildende)	20,08		16,69	
55	Nettoarbeitskosten je geleistete Stunde der Beschäftigten (einschl. Auszubildende)	18,36		15,68	

Erläuterung der Fußnoten auf Seite 204

In Unternehmen von ... bis ... Arbeitnehmern										Lfd. Nr.
zusammen		50 - 249		250 - 499		500 - 999		1 000 und mehr		
€	%	€	%	€	%	€	%	€	%	
und Reparatur von Kraftfahrzeugen										
38 105	100	35 101	100	35 837	100	(48 650)	100	48 733	100	1
38 086	100,0	35 081	99,9	35 793	99,9	(48 650)	100,0	48 725	100,0	2
/	/	/	/	/	/	-	-	(7)	(0,0)	3
37 723	99,0	34 697	98,9	35 509	99,1	(48 527)	99,8	48 369	99,3	4
29 861	78,4	27 788	79,2	28 413	79,3	(40 115)	82,5	36 707	75,3	5
29 078	76,3	27 014	77,0	27 307	76,2	(38 847)	79,9	36 117	74,1	6
21 812	57,2	20 626	58,8	(20 623)	57,6	(26 114)	53,7	26 131	53,6	7
/	/	/	/	/	/	(6 408)	/	3 933	8,1	8
/	/	/	/	/	/	/	/	1 346	2,8	9
/	/	/	/	(127)	(0,4)	(231)	/	171	0,4	10
3 925	10,3	(3 592)	10,2	(3 533)	9,9	(5 170)	10,6	5 158	10,6	11
2 769	7,3	(2 516)	7,2	(2 488)	6,9	(3 873)	8,0	3 679	7,6	12
1 117	2,9	1 055	3,0	(1 040)	2,9	(1 297)	2,7	1 359	2,8	13
/	/	/	/	/	/	-	-	120	0,3	14
(486)	(1,3)	/	/	/	/	/	/	725	1,5	15
(480)	(1,3)	/	/	/	/	/	/	693	1,4	16
(783)	(2,1)	(774)	(2,2)	/	/	/	/	590	1,2	17
7 862	20,6	6 909	19,7	7 096	19,8	(8 412)	17,3	11 662	23,9	18
6 375	16,7	5 532	15,8	5 508	15,4	/	15,1	9 759	20,0	19
5 732	15,0	5 349	15,2	5 440	15,2	(6 974)	14,3	7 103	14,6	20
2 786	7,3	2 589	7,4	2 645	7,4	(3 474)	7,1	3 481	7,1	21
/	/	/	/	/	/	/	/	47	0,1	22
421	1,1	391	1,1	399	1,1	(531)	1,1	525	1,1	23
2 150	5,6	2 002	5,7	2 029	5,7	(2 607)	5,4	2 688	5,5	24
(364)	1,0	(356)	(1,0)	358	1,0	/	/	396	0,8	25
11	0,0	10	0,0	11	0,0	(13)	0,0	13	0,0	26
-	-	-	-	-	-	-	-	-	-	27
(643)	(1,7)	/	/	/	/	/	/	2 656	5,5	28
(503)	(1,3)	/	/	/	/	-	-	2 438	5,0	29
/	/	/	/	/	/	/	/	43	0,1	30
/	/	/	/	/	/	-	-	-	-	31
/	/	/	/	/	/	/	/	63	0,1	32
(6)	(0,0)	-	-	-	-	-	-	34	0,1	33
(17)	(0,0)	/	/	/	/	-	-	78	0,2	34
1 284	3,4	(1 174)	3,3	1 289	(3,6)	/	/	1 758	3,6	35
1 171	3,1	(1 076)	3,1	(1 233)	(3,4)	/	/	1 549	3,2	36
1 073	2,8	(982)	2,8	(1 131)	(3,2)	/	/	1 440	3,0	37
98	0,3	94	0,3	102	(0,3)	(119)	0,3	109	0,2	38
-	-	-	-	-	-	-	-	-	-	39
/	/	/	/	/	/	/	/	209	0,4	40
/	/	/	/	/	/	/	/	149	0,3	41
/	/	/	/	-	-	/	/	60	0,1	42
-	-	-	-	-	-	-	-	-	-	43
(203)	(0,5)	(203)	(0,6)	/	/	/	/	145	0,3	44
/	/	/	/	/	/	/	/	270	0,6	45
/	/	/	/	/	/	/	/	63	0,1	46
35	0,1	35	0,1	35	0,1	(33)	(0,1)	31	0,1	47
(267)	(0,7)	/	/	/	/	/	/	483	1,0	48
8 244	21,6	7 313	20,8	7 425	20,7	(8 535)	17,5	12 026	24,7	49
7 140	18,7	6 663	19,0	7 008	19,6	(8 044)	16,5	8 828	18,1	50
16 293	42,8	14 475	41,2	15 215	42,5	(22 536)	46,3	22 602	46,4	51
8 055	21,1	7 515	21,4	7 748	21,6	(9 063)	18,6	10 042	20,6	52
34 058	89,4	31 162	88,8	30 427	84,9	42 946	88,3	45 971	94,3	53
22,98		21,01		21,98		(28,38)		30,09		54
20,53		18,65		18,63		(25,14)		28,39		55

Noch: 1. Bruttoarbeitskosten je Vollzeiteinheit 2012 nach Kostenarten, Wirtschaftszweigen und Unternehmensgrößenklassen

Lfd. Nr.	Kostenart	Insgesamt		10 - 49	
		€	%	€	%
		46 Großhandel (ohne			
1	Bruttoarbeitskosten insgesamt	38 700	100	(34 110)	100
2	Nettoarbeitskosten (Bruttoarbeitskosten abzüglich Lohnsubventionen)	38 657	99,9	(34 028)	99,8
3	Lohnsubventionen (dem Arbeitgeber erstattete Lohn- und Gehaltszahlungen)	/	/	/	/
4	Arbeitnehmerentgelt	38 490	99,5	(33 977)	99,6
5	Bruttoverdienste	30 905	79,9	(27 610)	80,9
6	Bruttoverdienste (ohne Auszubildende)	30 585	79,0	(27 455)	80,5
7	Entgelt für die geleistete Arbeitszeit ¹⁾	22 956	59,3	(21 285)	62,4
8	Sonderzahlungen insgesamt ²⁾	(2 638)	(6,8)	/	/
9	dar.: von persönlichen Leistungen und vom Unternehmenserfolg abhängig	/	/	/	/
10	Leistungen zur Vermögensbildung der Arbeitnehmer	/	/	/	/
11	Vergütung für nicht gearbeitete Tage	4 161	10,8	(3 711)	10,9
12	Urlaubsvergütung	2 954	7,6	(2 610)	7,7
13	Vergütung gesetzlicher Feiertage	1 158	3,0	(1 084)	3,2
14	Vergütung sonstiger betrieblicher oder tariflicher arbeitsfreier Tage	/	(0,1)	/	/
15	Sachleistungen ³⁾	(725)	(1,9)	/	/
16	dar.: unbare individuelle Leistungen ⁴⁾	(696)	(1,8)	/	/
17	Bruttoverdienste der Auszubildenden	/	/	/	/
18	Sozialbeiträge der Arbeitgeber	7 585	19,6	(6 367)	18,7
19	Tatsächliche Sozialbeiträge der Arbeitgeber (ohne Auszubildende) ⁵⁾	6 160	15,9	(5 327)	15,6
20	Gesetzliche Arbeitgeberbeiträge zur Sozialversicherung	5 737	14,8	(5 015)	(14,7)
21	Rentenversicherungsbeiträge	2 801	7,2	(2 398)	7,0
22	dar.: Aufstockungsbeiträge zur Rentenversicherung im Rahmen der Altersteilzeit	/	/	/	/
23	Arbeitslosenversicherungsbeiträge	419	1,1	(351)	1,0
24	Kranken- und Pflegeversicherungsbeiträge	2 134	5,5	(1 849)	5,4
25	Beiträge zur gesetzlichen Unfallversicherung	/	(0,9)	/	/
26	Umlage für das Insolvenzgeld	(12)	0,0	(9)	0,0
27	Sonstige gesetzliche Aufwendungen ⁶⁾	/	/	/	/
28	Aufwendungen für die betriebliche Altersversorgung ohne Entgeltumwandlung	/	/	/	/
29	Aufwendungen für betriebliche Ruhegeldzusagen	/	/	/	/
30	Zuwendungen an Pensionskassen	/	/	/	/
31	Zuwendungen an Unterstützungskassen	/	/	/	/
32	Beiträge zur Direktversicherung	/	/	/	/
33	Beiträge an Pensionsfonds	(6)	(0,0)	-	-
34	Beiträge an den Pensions-Sicherungs-Verein VVaG	/	/	/	/
35	Unterstellte Sozialbeiträge der Arbeitgeber (ohne Auszubildende) ⁷⁾	(1 346)	(3,5)	/	/
36	Entgeltfortzahlung	1 102	2,9	/	/
37	Entgeltfortzahlung im Krankheitsfall	1 003	2,6	/	/
38	Arbeitgeberzuschüsse zum Mutterschaftsgeld ⁸⁾	99	0,3	(91)	0,3
39	Unterstellte Sozialbeiträge zur Alters- und Gesundheitsvorsorge von Beamten	-	-	-	-
40	Zahlungen an aus dem Unternehmen ausscheidende Arbeitnehmer	/	/	/	/
41	Entlassungsentschädigungen	/	(0,4)	/	/
42	Aufstockungsbeträge zum Bruttoverdienst im Rahmen der Altersteilzeit	/	/	/	/
43	Sonstige freiwillige Sozialleistungen der Arbeitgeber	/	/	/	/
44	Sozialbeiträge der Arbeitgeber für Auszubildende	/	/	/	/
45	Kosten für die berufliche Aus- und Weiterbildung	/	/	/	/
46	Sonstige Aufwendungen ⁹⁾	/	/	/	/
47	Steuern auf die Lohnsumme oder Beschäftigtenzahl ¹⁰⁾	28	0,1	/	/
48	Nachrichtlich:				
48	Aufwendungen der Arbeitnehmer für betriebliche Altersversorgung	/	/	/	/
49	Lohnnebenkosten ¹¹⁾	7 795	20,1	(6 500)	19,1
50	dar.: gesetzliche Lohnnebenkosten ¹²⁾	6 947	18,0	(6 011)	17,6
51	Personalnebenkosten insgesamt ¹³⁾	15 744	40,7	(12 825)	37,6
52	dar.: gesetzliche Personalnebenkosten ¹⁴⁾	8 026	20,7	(7 058)	20,7
53	Bruttoarbeitskosten je Vollzeiteinheit einschließlich Auszubildende	37 442	96,8	(33 338)	97,7
54	Bruttoarbeitskosten je geleistete Stunde der Beschäftigten (ohne Auszubildende)	22,73		(19,90)	
55	Nettoarbeitskosten je geleistete Stunde der Beschäftigten (einschl. Auszubildende)	21,97		(19,41)	

Erläuterung der Fußnoten auf Seite 204

In Unternehmen von ... bis ... Arbeitnehmern										Lfd. Nr.
zusammen		50 - 249		50 und mehr		500 - 999		1 000 und mehr		
€	%	€	%	€	%	€	%	€	%	
Handel mit Kraftfahrzeugen)										
40 056	100	34 200	100	(40 908)	100	(44 478)	100	50 681	100	1
40 024	99,9	34 148	99,9	(40 893)	100,0	(44 464)	100,0	50 679	100,0	2
/	/	/	/	/	/	/	/	2	0,0	3
39 823	99,4	33 999	99,4	(40 624)	99,3	44 328	99,7	50 379	99,4	4
31 879	79,6	27 329	79,9	(32 859)	80,3	(35 651)	80,2	39 838	78,6	5
31 509	78,7	26 961	78,8	(32 531)	79,5	(35 270)	79,3	39 448	77,8	6
23 450	58,5	20 633	60,3	24 034	58,8	25 857	58,1	28 364	56,0	7
(2 913)	(7,3)	/	/	/	/	/	/	4 532	8,9	8
/	/	/	/	/	/	/	/	1 296	2,6	9
/	/	/	/	/	/	/	/	118	0,2	10
4 294	10,7	(3 581)	10,5	(4 382)	10,7	4 935	11,1	5 557	11,0	11
3 055	7,6	(2 529)	7,4	(3 080)	7,5	3 508	7,9	4 016	7,9	12
1 180	3,0	1 022	3,0	1 236	3,0	1 334	3,0	1 438	2,8	13
/	(0,2)	/	/	/	/	/	/	103	0,2	14
(740)	(1,8)	/	/	/	/	/	/	876	1,7	15
(703)	(1,8)	/	/	/	/	/	/	784	1,6	16
/	/	/	/	/	/	/	/	390	0,8	17
7 945	19,8	6 670	19,5	(7 766)	19,0	8 678	19,5	10 541	20,8	18
6 406	16,0	5 470	16,0	(6 369)	15,6	6 973	15,7	8 252	16,3	19
5 951	14,9	5 177	15,1	(6 172)	15,1	6 604	14,9	7 271	14,4	20
2 920	7,3	2 509	7,3	(3 042)	7,4	3 260	7,3	3 619	7,1	21
/	/	/	/	/	/	/	/	74	0,2	22
439	1,1	374	1,1	(461)	1,1	496	1,1	545	1,1	23
2 218	5,5	1 954	5,7	(2 332)	5,7	2 428	5,5	2 652	5,2	24
(360)	0,9	/	(1,0)	(319)	/	(407)	(0,9)	431	0,9	25
(12)	(0,0)	10	0,0	/	/	(13)	0,0	14	0,0	26
(2)	(0,0)	-	-	-	-	-	-	10	0,0	27
/	/	/	/	/	/	/	/	/	(1,9)	28
/	/	/	/	/	/	/	/	/	/	29
/	/	/	/	/	/	/	/	(94)	(0,2)	30
/	/	/	/	/	/	/	/	16	0,0	31
/	/	/	/	/	/	/	/	80	0,2	32
(8)	(0,0)	/	/	-	-	-	-	34	0,1	33
/	/	/	/	/	/	/	/	(71)	(0,1)	34
(1 447)	(3,6)	/	/	(1 316)	(3,2)	(1 613)	(3,6)	2 196	4,3	35
1 148	2,9	(911)	(2,7)	(1 230)	(3,0)	(1 490)	(3,4)	1 489	2,9	36
1 046	2,6	(819)	(2,4)	(1 133)	(2,8)	(1 373)	(3,1)	1 370	2,7	37
102	0,3	92	0,3	(97)	(0,2)	(117)	(0,3)	119	0,2	38
-	-	-	-	-	-	-	-	-	-	39
/	/	/	/	/	/	/	/	691	1,4	40
/	(0,4)	/	/	/	/	/	/	522	1,0	41
/	/	/	/	/	/	/	/	169	0,3	42
/	/	/	/	/	/	/	/	(16)	0,0	43
/	/	/	/	/	/	/	/	93	0,2	44
/	/	/	/	/	/	/	/	/	/	45
/	/	/	/	/	/	/	/	68	0,1	46
33	0,1	33	0,1	34	(0,1)	33	(0,1)	34	0,1	47
/	/	/	/	/	/	/	/	325	0,6	48
8 177	20,4	6 872	20,1	(8 049)	19,7	8 827	19,9	10 843	21,4	49
7 223	18,0	6 214	18,2	(7 517)	18,4	8 218	18,5	8 887	17,5	50
16 606	41,5	(13 568)	39,7	(16 873)	41,3	(18 621)	41,9	22 317	44,0	51
8 312	20,8	7 143	20,9	(8 672)	21,2	9 461	21,3	10 232	20,2	52
38 639	96,5	33 001	96,5	(39 517)	96,6	(42 991)	96,7	48 781	96,3	53
23,58		19,79		/		(26,85)		31,15		54
22,73		19,06		/		(25,95)		29,97		55

Noch: 1. Bruttoarbeitskosten je Vollzeiteinheit 2012 nach Kostenarten, Wirtschaftszweigen und Unternehmensgrößenklassen

Lfd. Nr.	Kostenart	Insgesamt		10 - 49	
		€	%	€	%
		47 Einzelhandel (ohne			
1	Bruttoarbeitskosten insgesamt	32 103	100	(25 941)	100
2	Nettoarbeitskosten (Bruttoarbeitskosten abzüglich Lohnsubventionen)	32 070	99,9	(25 886)	99,8
3	Lohnsubventionen (dem Arbeitgeber erstattete Lohn- und Gehaltszahlungen)	/	/	/	/
4	Arbeitnehmerentgelt	31 954	99,5	(25 869)	99,7
5	Bruttoverdienste	25 582	79,7	(21 007)	81,0
6	Bruttoverdienste (ohne Auszubildende)	25 071	78,1	(20 772)	80,1
7	Entgelt für die geleistete Arbeitszeit ¹⁾	19 893	62,0	(17 594)	67,8
8	Sonderzahlungen insgesamt ²⁾	1 623	5,1	/	/
9	dar.: von persönlichen Leistungen und vom Unternehmenserfolg abhängig	(414)	(1,3)	/	/
10	Leistungen zur Vermögensbildung der Arbeitnehmer	/	/	/	/
11	Vergütung für nicht gearbeitete Tage	3 308	10,3	(2 573)	9,9
12	Urlaubsvergütung	2 376	7,4	(1 758)	6,8
13	Vergütung gesetzlicher Feiertage	907	2,8	799	3,1
14	Vergütung sonstiger betrieblicher oder tariflicher arbeitsfreier Tage	/	/	/	/
15	Sachleistungen ³⁾	/	/	/	/
16	dar.: unbare individuelle Leistungen ⁴⁾	/	/	/	/
17	Bruttoverdienste der Auszubildenden	(511)	(1,6)	/	/
18	Sozialbeiträge der Arbeitgeber	6 373	19,9	4 863	18,8
19	Tatsächliche Sozialbeiträge der Arbeitgeber (ohne Auszubildende) ⁵⁾	5 266	16,4	4 248	16,4
20	Gesetzliche Arbeitgeberbeiträge zur Sozialversicherung	5 112	15,9	4 170	16,1
21	Rentenversicherungsbeiträge	2 501	7,8	(2 061)	7,9
22	dar.: Aufstockungsbeiträge zur Rentenversicherung im Rahmen der Altersteilzeit	/	/	/	/
23	Arbeitslosenversicherungsbeiträge	354	1,1	(295)	1,1
24	Kranken- und Pflegeversicherungsbeiträge	1 998	6,2	1 637	6,3
25	Beiträge zur gesetzlichen Unfallversicherung	249	0,8	(168)	(0,6)
26	Umlage für das Insolvenzgeld	10	0,0	/	/
27	Sonstige gesetzliche Aufwendungen ⁶⁾	-	-	-	-
28	Aufwendungen für die betriebliche Altersversorgung ohne Entgeltumwandlung	(154)	(0,5)	/	/
29	Aufwendungen für betriebliche Ruhegeldzusagen	55	0,2	-	-
30	Zuwendungen an Pensionskassen	(45)	(0,1)	/	/
31	Zuwendungen an Unterstützungskassen	/	/	/	/
32	Beiträge zur Direktversicherung	/	/	/	/
33	Beiträge an Pensionsfonds	(4)	(0,0)	/	/
34	Beiträge an den Pensions-Sicherungs-Verein VVaG	2	0,0	-	-
35	Unterstellte Sozialbeiträge der Arbeitgeber (ohne Auszubildende) ⁷⁾	983	3,1	/	/
36	Entgeltfortzahlung	898	2,8	/	/
37	Entgeltfortzahlung im Krankheitsfall	816	2,5	/	/
38	Arbeitgeberzuschüsse zum Mutterschaftsgeld ⁸⁾	82	0,3	(69)	(0,3)
39	Unterstellte Sozialbeiträge zur Alters- und Gesundheitsvorsorge von Beamten	-	-	-	-
40	Zahlungen an aus dem Unternehmen ausscheidende Arbeitnehmer	/	/	/	/
41	Entlassungsentschädigungen	/	/	/	/
42	Aufstockungsbeträge zum Bruttoverdienst im Rahmen der Altersteilzeit	(16)	(0,0)	/	/
43	Sonstige freiwillige Sozialleistungen der Arbeitgeber	(2)	(0,0)	-	-
44	Sozialbeiträge der Arbeitgeber für Auszubildende	(124)	(0,4)	/	/
45	Kosten für die berufliche Aus- und Weiterbildung	/	/	/	/
46	Sonstige Aufwendungen ⁹⁾	/	/	/	/
47	Steuern auf die Lohnsumme oder Beschäftigtenzahl ¹⁰⁾	42	0,1	/	/
48	Nachrichtlich:				
48	Aufwendungen der Arbeitnehmer für betriebliche Altersversorgung	/	/	/	/
49	Lohnnebenkosten ¹¹⁾	6 522	20,3	4 934	19,0
50	dar.: gesetzliche Lohnnebenkosten ¹²⁾	6 176	19,2	4 801	18,5
51	Personalnebenkosten insgesamt ¹³⁾	12 211	38,0	(8 347)	32,2
52	dar.: gesetzliche Personalnebenkosten ¹⁴⁾	6 959	21,7	5 542	21,4
53	Bruttoarbeitskosten je Vollzeiteinheit einschließlich Auszubildende	30 385	94,7	(24 977)	96,3
54	Bruttoarbeitskosten je geleistete Stunde der Beschäftigten (ohne Auszubildende)	19,07		15,04	
55	Nettoarbeitskosten je geleistete Stunde der Beschäftigten (einschl. Auszubildende)	18,05		14,46	

Erläuterung der Fußnoten auf Seite 204

In Unternehmen von ... bis ... Arbeitnehmern										Lfd. Nr.
zusammen		50 - 249		250 - 499		500 - 999		1 000 und mehr		
€	%	€	%	€	%	€	%	€	%	
Handel mit Kraftfahrzeugen)										
34 243	100	(31 109)	100	(29 847)	100	26 850	100	36 748	100	1
34 218	99,9	(31 074)	99,9	(29 815)	99,9	26 827	99,9	36 726	99,9	2
/	/	/	/	/	/	/	/	22	0,1	3
34 067	99,5	(30 995)	99,6	(29 544)	99,0	26 753	99,6	36 564	99,5	4
27 170	79,3	(25 094)	80,7	(23 829)	79,8	21 389	79,7	28 999	78,9	5
26 563	77,6	(24 663)	79,3	(23 482)	78,7	20 843	77,6	28 290	77,0	6
20 691	60,4	(19 602)	63,0	(19 135)	64,1	16 873	62,8	21 708	59,1	7
2 046	6,0	/	/	/	/	/	/	2 485	6,8	8
(532)	(1,6)	/	/	/	/	/	/	562	1,5	9
(53)	(0,2)	/	/	/	/	/	/	61	0,2	10
3 563	10,4	(3 247)	10,4	/	10,9	2 602	9,7	3 819	10,4	11
2 590	7,6	(2 292)	7,4	/	7,7	(1 841)	6,9	2 814	7,7	12
945	2,8	(931)	3,0	/	3,2	741	2,8	972	2,6	13
/	/	/	/	/	/	/	/	33	0,1	14
(210)	(0,6)	/	/	/	/	/	/	217	0,6	15
(199)	(0,6)	/	/	/	/	/	/	201	0,6	16
(607)	1,8	/	/	/	/	/	/	709	1,9	17
6 897	20,1	(5 901)	19,0	(5 715)	19,2	5 364	20,0	7 565	20,6	18
5 619	16,4	(4 825)	15,5	(4 631)	15,5	4 322	16,1	6 168	16,8	19
5 439	15,9	(4 728)	15,2	(4 594)	15,4	4 217	15,7	5 931	16,1	20
2 654	7,8	(2 319)	7,5	(2 271)	7,6	2 033	7,6	2 888	7,9	21
										22
(14)	(0,0)	/	/	/	/	/	/	21	0,1	
375	1,1	(336)	1,1	(314)	1,1	297	1,1	405	1,1	23
2 123	6,2	(1 833)	5,9	(1 806)	6,1	1 638	6,1	2 317	6,3	24
278	0,8	(230)	(0,7)	/	/	(241)	(0,9)	310	0,8	25
10	0,0	(9)	0,0	(9)	0,0	8	0,0	11	0,0	26
-	-	-	-	-	-	-	-	-	-	27
(180)	(0,5)	/	/	/	/	/	/	236	0,6	28
(74)	0,2	-	-	-	-	/	/	116	0,3	29
(56)	(0,2)	/	/	/	/	/	(0,2)	76	0,2	30
/	/	/	/	-	-	/	/	15	0,0	31
/	/	/	/	/	/	/	/	/	/	32
(6)	0,0	-	-	-	-	-	-	9	0,0	33
(3)	(0,0)	-	-	-	-	/	/	4	0,0	34
1 131	3,3	/	(3,1)	(1 001)	3,4	(911)	3,4	1 226	3,3	35
1 018	3,0	(882)	(2,8)	(979)	3,3	(867)	3,2	1 083	3,0	36
931	2,7	(800)	(2,6)	(902)	3,0	(792)	3,0	992	2,7	37
86	0,3	(82)	0,3	/	0,3	75	0,3	91	0,3	38
-	-	-	-	-	-	-	-	-	-	39
/	/	/	/	/	/	/	/	140	0,4	40
/	/	/	/	/	/	/	/	106	0,3	41
(22)	(0,1)	/	/	/	/	/	/	34	0,1	42
(2)	(0,0)	-	-	-	-	/	/	(4)	(0,0)	43
(147)	0,4	/	/	/	/	/	/	171	0,5	44
/	/	/	/	/	/	/	/	86	0,2	45
/	/	/	/	/	/	/	/	43	0,1	46
50	0,2	43	(0,1)	(38)	(0,1)	47	0,2	54	0,2	47
(104)	(0,3)	/	/	/	/	/	/	97	0,3	48
7 073	20,7	(6 015)	19,3	(6 018)	20,2	5 460	20,3	7 749	21,1	49
6 653	19,4	(5 758)	18,5	(5 694)	19,1	5 263	19,6	7 239	19,7	50
13 552	39,6	(11 507)	37,0	(10 712)	35,9	9 977	37,2	15 040	40,9	51
7 452	21,8	(6 583)	21,2	(6 555)	22,0	5 873	21,9	8 040	21,9	52
32 220	94,1	(29 524)	94,9	(28 331)	94,9	25 147	93,7	34 456	93,8	53
20,51		(18,21)		/		15,71		22,23		54
19,31		(17,28)		(16,99)		14,69		20,87		55

Noch: 1. Bruttoarbeitskosten je Vollzeiteinheit 2012 nach Kostenarten, Wirtschaftszweigen und Unternehmensgrößenklassen

Lfd. Nr.	Kostenart	Insgesamt		10 - 49	
		€	%	€	%
		H Verkehr und			
1	Bruttoarbeitskosten insgesamt	36 175	100	(25 537)	100
2	Nettoarbeitskosten (Bruttoarbeitskosten abzüglich Lohnsubventionen)	36 145	99,9	(25 441)	99,6
3	Lohnsubventionen (dem Arbeitgeber erstattete Lohn- und Gehaltszahlungen)	/	/	/	/
4	Arbeitnehmerentgelt	35 859	99,1	(25 475)	99,8
5	Bruttoverdienste	27 989	77,4	(20 321)	79,6
6	Bruttoverdienste (ohne Auszubildende)	27 750	76,7	(20 279)	79,4
7	Entgelt für die geleistete Arbeitszeit ¹⁾	21 289	58,9	(17 134)	67,1
8	Sonderzahlungen insgesamt ²⁾	2 224	6,2	/	/
9	dar.: von persönlichen Leistungen und vom Unternehmenserfolg abhängig	764	2,1	/	/
10	Leistungen zur Vermögensbildung der Arbeitnehmer	(49)	(0,1)	/	/
11	Vergütung für nicht gearbeitete Tage	3 712	10,3	(2 634)	10,3
12	Urlaubsvergütung	2 599	7,2	(1 777)	7,0
13	Vergütung gesetzlicher Feiertage	1 059	2,9	(852)	3,3
14	Vergütung sonstiger betrieblicher oder tariflicher arbeitsfreier Tage	(55)	(0,2)	/	/
15	Sachleistungen ³⁾	475	1,3	/	/
16	dar.: unbare individuelle Leistungen ⁴⁾	245	0,7	/	/
17	Bruttoverdienste der Auszubildenden	(239)	(0,7)	/	/
18	Sozialbeiträge der Arbeitgeber	7 870	21,8	(5 154)	20,2
19	Tatsächliche Sozialbeiträge der Arbeitgeber (ohne Auszubildende) ⁵⁾	6 300	17,4	(4 280)	16,8
20	Gesetzliche Arbeitgeberbeiträge zur Sozialversicherung	5 645	15,6	(4 093)	16,0
21	Rentenversicherungsbeiträge	2 604	7,2	(1 829)	7,2
22	dar.: Aufstockungsbeiträge zur Rentenversicherung im Rahmen der Altersteilzeit	(45)	(0,1)	/	/
23	Arbeitslosenversicherungsbeiträge	381	1,1	(265)	1,0
24	Kranken- und Pflegeversicherungsbeiträge	2 165	6,0	(1 461)	5,7
25	Beiträge zur gesetzlichen Unfallversicherung	484	1,3	(531)	/
26	Umlage für das Insolvenzgeld	11	0,0	(7)	0,0
27	Sonstige gesetzliche Aufwendungen ⁶⁾	-	-	-	-
28	Aufwendungen für die betriebliche Altersversorgung ohne Entgeltumwandlung	(655)	(1,8)	/	/
29	Aufwendungen für betriebliche Ruhegeldzusagen	/	/	-	-
30	Zuwendungen an Pensionskassen	(400)	(1,1)	/	/
31	Zuwendungen an Unterstützungskassen	(160)	(0,4)	/	/
32	Beiträge zur Direktversicherung	/	/	/	/
33	Beiträge an Pensionsfonds	45	0,1	-	-
34	Beiträge an den Pensions-Sicherungs-Verein VVaG	(20)	0,1	-	-
35	Unterstellte Sozialbeiträge der Arbeitgeber (ohne Auszubildende) ⁷⁾	1 511	4,2	/	/
36	Entgeltfortzahlung	1 241	3,4	/	(3,2)
37	Entgeltfortzahlung im Krankheitsfall	1 151	3,2	/	(2,9)
38	Arbeitgeberzuschüsse zum Mutterschaftsgeld ⁸⁾	90	0,3	(73)	0,3
39	Unterstellte Sozialbeiträge zur Alters- und Gesundheitsvorsorge von Beamten	6	0,0	-	-
40	Zahlungen an aus dem Unternehmen ausscheidende Arbeitnehmer	/	/	/	/
41	Entlassungsentschädigungen	/	/	/	/
42	Aufstockungsbeträge zum Bruttoverdienst im Rahmen der Altersteilzeit	/	/	/	/
43	Sonstige freiwillige Sozialleistungen der Arbeitgeber	/	/	-	-
44	Sozialbeiträge der Arbeitgeber für Auszubildende	(58)	(0,2)	/	/
45	Kosten für die berufliche Aus- und Weiterbildung	196	0,5	/	/
46	Sonstige Aufwendungen ⁹⁾	(97)	(0,3)	/	/
47	Steuern auf die Lohnsumme oder Beschäftigtenzahl ¹⁰⁾	23	0,1	/	/
48	Nachrichtlich: Aufwendungen der Arbeitnehmer für betriebliche Altersversorgung	(173)	(0,5)	/	/
49	Lohnnebenkosten ¹¹⁾	8 186	22,6	(5 216)	20,4
50	dar.: gesetzliche Lohnnebenkosten ¹²⁾	6 974	19,3	(4 927)	19,3
51	Personalnebenkosten insgesamt ¹³⁾	14 886	41,2	(8 403)	32,9
52	dar.: gesetzliche Personalnebenkosten ¹⁴⁾	7 974	22,0	(5 767)	22,6
53	Bruttoarbeitskosten je Vollzeiteinheit einschließlich Auszubildende	35 416	97,9	(25 384)	99,4
54	Bruttoarbeitskosten je geleistete Stunde der Beschäftigten (ohne Auszubildende)	21,26		(13,59)	
55	Nettoarbeitskosten je geleistete Stunde der Beschäftigten (einschl. Auszubildende)	20,80		(13,46)	

Erläuterung der Fußnoten auf Seite 204

In Unternehmen von ... bis ... Arbeitnehmern										Lfd. Nr.
zusammen		50 - 249		250 - 499		500 - 999		1 000 und mehr		
€	%	€	%	€	%	€	%	€	%	
Lagerei										
38 608	100	30 701	100	(30 904)	100	46 755	100	45 124	100	1
38 593	100,0	30 680	99,9	(30 899)	100,0	46 740	100,0	45 110	100,0	2
/	/	/	/	/	/	14	0,0	14	0,0	3
38 233	99,0	30 525	99,4	(30 628)	99,1	45 365	97,0	44 716	99,1	4
29 743	77,0	24 314	79,2	(23 456)	75,9	36 352	77,8	34 315	76,1	5
29 458	76,3	24 137	78,6	(23 228)	75,2	36 266	77,6	33 912	75,2	6
22 239	57,6	19 763	64,4	(18 569)	60,1	27 313	58,4	24 239	53,7	7
2 635	6,8	/	/	/	/	3 122	6,7	4 202	9,3	8
891	2,3	/	/	/	/	287	0,6	1 646	3,7	9
(54)	(0,1)	/	/	/	/	(23)	0,1	72	0,2	10
3 959	10,3	(3 262)	10,6	(3 496)	11,3	4 865	10,4	4 458	9,9	11
2 786	7,2	(2 261)	7,4	(2 458)	8,0	3 314	7,1	3 178	7,0	12
1 106	2,9	983	3,2	(964)	3,1	1 419	3,0	1 188	2,6	13
(66)	(0,2)	/	/	/	/	132	0,3	92	0,2	14
571	1,5	/	/	/	/	943	2,0	940	2,1	15
288	0,8	/	/	/	/	/	(0,3)	480	1,1	16
(285)	(0,7)	/	/	/	/	86	0,2	403	0,9	17
8 491	22,0	6 211	20,2	/	(23,2)	9 013	19,3	10 401	23,1	18
6 762	17,5	5 179	16,9	(5 278)	17,1	6 356	13,6	8 323	18,5	19
6 001	15,5	4 916	16,0	(4 869)	15,8	5 739	12,3	7 095	15,7	20
2 782	7,2	2 303	7,5	(2 310)	7,5	2 813	6,0	3 239	7,2	21
										22
(52)	(0,1)	/	/	/	/	68	0,2	86	0,2	
407	1,1	342	1,1	(314)	1,0	407	0,9	477	1,1	23
2 326	6,0	1 809	5,9	(1 835)	5,9	2 102	4,5	2 850	6,3	24
473	1,2	(453)	(1,5)	/	/	406	0,9	515	1,1	25
12	0,0	(9)	0,0	(8)	0,0	11	0,0	15	0,0	26
-	-	-	-	-	-	-	-	-	-	27
(762)	(2,0)	/	/	/	/	617	1,3	1 228	2,7	28
/	/	/	/	/	/	82	0,2	- 83	-0,2	29
(464)	1,2	/	/	/	/	485	1,0	776	1,7	30
(195)	(0,5)	/	/	/	/	26	0,1	374	0,8	31
/	/	/	/	/	/	11	0,0	1	0,0	32
55	0,1	/	/	-	-	-	-	112	0,3	33
(25)	0,1	/	/	/	/	12	0,0	49	0,1	34
1 660	4,3	(985)	(3,2)	/	/	2 633	5,6	1 983	4,4	35
1 340	3,5	(943)	(3,1)	(1 222)	4,0	1 846	4,0	1 591	3,5	36
1 246	3,2	(856)	(2,8)	(1 142)	3,7	1 750	3,7	1 489	3,3	37
94	0,2	88	0,3	/	0,3	96	0,2	102	0,2	38
7	0,0	-	-	-	-	-	-	15	0,0	39
/	/	/	/	/	/	786	1,7	365	0,8	40
/	/	/	/	/	/	642	1,4	223	0,5	41
(81)	(0,2)	/	/	/	/	144	0,3	142	0,3	42
/	/	/	/	/	/	(0)	0,0	12	0,0	43
(69)	(0,2)	/	/	/	/	25	0,1	95	0,2	44
235	0,6	/	/	/	/	1 168	2,5	242	0,5	45
(114)	(0,3)	/	/	/	/	182	0,4	143	0,3	46
26	0,1	28	0,1	(23)	(0,1)	39	0,1	23	0,1	47
(200)	(0,5)	/	/	/	/	293	0,6	204	0,5	48
8 865	23,0	6 387	20,8	/	(24,1)	10 402	22,3	10 809	24,0	49
7 442	19,3	5 933	19,3	(6 169)	20,0	7 649	16,4	8 818	19,5	50
16 368	42,4	(10 938)	35,6	/	39,9	19 442	41,6	20 884	46,3	51
8 479	22,0	6 871	22,4	(7 078)	22,9	9 043	19,3	9 911	22,0	52
37 668	97,6	30 049	97,9	(30 024)	97,2	46 195	98,8	43 893	97,3	53
23,24		17,52		(18,36)		26,22		28,70		54
22,66		17,13		(17,83)		25,88		27,89		55

Noch: 1. Bruttoarbeitskosten je Vollzeiteinheit 2012 nach Kostenarten, Wirtschaftszweigen und Unternehmensgrößenklassen

Lfd. Nr.	Kostenart	Insgesamt		10 - 49	
		€	%	€	%
		49 Landverkehr und Transport			
1	Bruttoarbeitskosten insgesamt	33 014	100	(22 992)	100
2	Nettoarbeitskosten (Bruttoarbeitskosten abzüglich Lohnsubventionen)	32 952	99,8	(22 866)	99,5
3	Lohnsubventionen (dem Arbeitgeber erstattete Lohn- und Gehaltszahlungen)	/	/	/	/
4	Arbeitnehmerentgelt	32 765	99,3	(22 938)	99,8
5	Bruttoverdienste	25 513	77,3	(18 280)	79,5
6	Bruttoverdienste (ohne Auszubildende)	25 333	76,7	(18 240)	79,3
7	Entgelt für die geleistete Arbeitszeit ¹⁾	19 999	60,6	(15 744)	68,5
8	Sonderzahlungen insgesamt ²⁾	(1 490)	(4,5)	/	/
9	dar.: von persönlichen Leistungen und vom Unternehmenserfolg abhängig	(265)	(0,8)	/	/
10	Leistungen zur Vermögensbildung der Arbeitnehmer	(46)	(0,1)	/	/
11	Vergütung für nicht gearbeitete Tage	3 495	10,6	(2 357)	10,3
12	Urlaubsvergütung	2 462	7,5	(1 575)	6,9
13	Vergütung gesetzlicher Feiertage	979	3,0	(776)	3,4
14	Vergütung sonstiger betrieblicher oder tariflicher arbeitsfreier Tage	/	/	/	/
15	Sachleistungen ³⁾	(303)	(0,9)	/	/
16	dar.: unbare individuelle Leistungen ⁴⁾	(174)	(0,5)	/	/
17	Bruttoverdienste der Auszubildenden	/	/	/	/
18	Sozialbeiträge der Arbeitgeber	7 252	22,0	(4 658)	20,3
19	Tatsächliche Sozialbeiträge der Arbeitgeber (ohne Auszubildende) ⁵⁾	5 825	17,6	3 880	16,9
20	Gesetzliche Arbeitgeberbeiträge zur Sozialversicherung	5 450	16,5	3 777	16,4
21	Rentenversicherungsbeiträge	2 449	7,4	1 661	7,2
22	dar.: Aufstockungsbeiträge zur Rentenversicherung im Rahmen der Altersteilzeit	/	/	-	-
23	Arbeitslosenversicherungsbeiträge	364	1,1	(240)	1,0
24	Kranken- und Pflegeversicherungsbeiträge	2 048	6,2	1 346	5,9
25	Beiträge zur gesetzlichen Unfallversicherung	579	1,8	(524)	(2,3)
26	Umlage für das Insolvenzgeld	10	0,0	6	0,0
27	Sonstige gesetzliche Aufwendungen ⁶⁾	-	-	-	-
28	Aufwendungen für die betriebliche Altersversorgung ohne Entgeltumwandlung	/	/	/	/
29	Aufwendungen für betriebliche Ruhegeldzusagen	/	/	-	-
30	Zuwendungen an Pensionskassen	/	/	/	/
31	Zuwendungen an Unterstützungskassen	/	/	-	-
32	Beiträge zur Direktversicherung	/	/	/	/
33	Beiträge an Pensionsfonds	(51)	(0,2)	-	-
34	Beiträge an den Pensions-Sicherungs-Verein VVaG	/	/	-	-
35	Unterstellte Sozialbeiträge der Arbeitgeber (ohne Auszubildende) ⁷⁾	(1 384)	(4,2)	/	(3,3)
36	Entgeltfortzahlung	(1 080)	3,3	/	(3,3)
37	Entgeltfortzahlung im Krankheitsfall	(986)	3,0	/	(3,0)
38	Arbeitgeberzuschüsse zum Mutterschaftsgeld ⁸⁾	94	0,3	(66)	0,3
39	Unterstellte Sozialbeiträge zur Alters- und Gesundheitsvorsorge von Beamten	(14)	(0,0)	-	-
40	Zahlungen an aus dem Unternehmen ausscheidende Arbeitnehmer	/	/	/	/
41	Entlassungsentschädigungen	/	/	/	/
42	Aufstockungsbeträge zum Bruttoverdienst im Rahmen der Altersteilzeit	(92)	(0,3)	-	-
43	Sonstige freiwillige Sozialleistungen der Arbeitgeber	/	/	-	-
44	Sozialbeiträge der Arbeitgeber für Auszubildende	/	/	/	/
45	Kosten für die berufliche Aus- und Weiterbildung	(141)	(0,4)	/	/
46	Sonstige Aufwendungen ⁹⁾	/	/	/	/
47	Steuern auf die Lohnsumme oder Beschäftigtenzahl ¹⁰⁾	19	0,1	/	/
48	Nachrichtlich: Aufwendungen der Arbeitnehmer für betriebliche Altersversorgung	/	/	/	/
49	Lohnnebenkosten ¹¹⁾	7 501	22,7	(4 712)	20,5
50	dar.: gesetzliche Lohnnebenkosten ¹²⁾	6 608	20,0	4 563	19,8
51	Personalnebenkosten insgesamt ¹³⁾	13 015	39,4	(7 248)	31,5
52	dar.: gesetzliche Personalnebenkosten ¹⁴⁾	7 543	22,9	5 325	23,2
53	Bruttoarbeitskosten je Vollzeiteinheit einschließlich Auszubildende	32 518	98,5	22 847	99,4
54	Bruttoarbeitskosten je geleistete Stunde der Beschäftigten (ohne Auszubildende)	18,66		(11,76)	
55	Nettoarbeitskosten je geleistete Stunde der Beschäftigten (einschl. Auszubildende)	18,35		(11,62)	

Erläuterung der Fußnoten auf Seite 204

In Unternehmen von ... bis ... Arbeitnehmern										Lfd. Nr.
zusammen		50 - 249		50 und mehr		500 - 999		1 000 und mehr		
€	%	€	%	€	%	€	%	€	%	
in Rohrfernleitungen										
37 610	100	(28 681)	100	46 271	100	1
37 577	99,9	(28 654)	99,9	46 268	100,0	2
/	/	/	/	/	/	3
37 271	99,1	(28 478)	99,3	45 605	98,6	4
28 829	76,7	22 614	78,9	34 532	74,6	5
28 585	76,0	22 487	78,4	34 318	74,2	6
21 950	58,4	18 621	64,9	26 071	(56,3)	7
(2 131)	5,7	/	/	/	(4,9)	8
(364)	(1,0)	/	/	/	/	9
(59)	(0,2)	/	/	117	0,3	10
4 017	10,7	(3 011)	10,5	5 610	12,1	11
2 869	7,6	(2 094)	7,3	4 017	8,7	12
1 073	2,9	910	3,2	1 394	3,0	13
/	/	/	/	/	/	14
(427)	(1,1)	/	/	/	/	15
(240)	(0,6)	/	/	/	/	16
/	/	/	/	/	/	17
8 442	22,5	(5 864)	20,5	/	/	18
6 716	17,9	(4 967)	17,3	7 550	16,3	19
6 218	16,5	4 726	16,5	6 846	14,8	20
2 811	7,5	(2 171)	7,6	3 270	7,1	21
/	/	/	/	/	/	22
421	1,1	(321)	1,1	498	1,1	23
2 370	6,3	(1 712)	6,0	2 559	5,5	24
604	1,6	(513)	/	(506)	(1,1)	25
12	0,0	(9)	0,0	13	0,0	26
-	-	-	-	-	-	-	-	-	-	27
/	/	/	/	/	/	28
/	/	-	-	/	/	29
/	/	/	/	/	/	30
/	/	/	/	-	-	31
/	/	/	/	/	/	32
(74)	(0,2)	-	-	-	-	-	-	-	-	33
/	/	/	/	/	/	34
/	(4,4)	/	/	/	/	35
(1 226)	3,3	/	/	1 769	3,8	36
(1 119)	(3,0)	/	/	1 647	3,6	37
107	0,3	(88)	0,3	(122)	(0,3)	38
(21)	(0,1)	-	-	-	-	-	-	-	-	39
/	/	/	/	/	/	40
/	/	/	/	/	/	41
(135)	(0,4)	/	/	/	/	42
/	/	/	/	/	/	-	-	.	.	43
/	/	/	/	/	/	44
(198)	(0,5)	/	/	/	/	45
/	/	/	/	/	/	46
23	0,1	23	(0,1)	23	0,1	47
/	/	/	/	/	/	48
8 780	23,4	(6 067)	21,2	(11 739)	(25,4)	49
7 545	20,1	(5 594)	19,5	8 689	18,8	50
15 659	41,6	(10 060)	35,1	(20 200)	(43,7)	51
8 560	22,8	(6 473)	22,6	10 033	21,7	52
36 895	98,1	(28 299)	98,7	45 248	97,8	53
22,33		(16,20)		28,17		54
21,89		(15,97)		27,56		55

Noch: 1. Bruttoarbeitskosten je Vollzeiteinheit 2012 nach Kostenarten, Wirtschaftszweigen und Unternehmensgrößenklassen

Lfd. Nr.	Kostenart	Insgesamt		10 - 49	
		€	%	€	%
52 Lagerei sowie Erbringung von					
1	Bruttoarbeitskosten insgesamt	35 102	100	/	100
2	Nettoarbeitskosten (Bruttoarbeitskosten abzüglich Lohnsubventionen)	35 089	100,0	/	99,9
3	Lohnsubventionen (dem Arbeitgeber erstattete Lohn- und Gehaltszahlungen)	/	/	/	/
4	Arbeitnehmerentgelt	34 818	99,2	/	99,7
5	Bruttoverdienste	27 353	77,9	/	79,6
6	Bruttoverdienste (ohne Auszubildende)	26 971	76,8	/	79,4
7	Entgelt für die geleistete Arbeitszeit ¹⁾	20 557	58,6	/	64,7
8	Sonderzahlungen insgesamt ²⁾	2 164	6,2	/	/
9	dar.: von persönlichen Leistungen und vom Unternehmenserfolg abhängig	(799)	(2,3)	/	/
10	Leistungen zur Vermögensbildung der Arbeitnehmer	/	/	/	/
11	Vergütung für nicht gearbeitete Tage	3 602	10,3	/	10,4
12	Urlaubsvergütung	2 508	7,1	/	(7,1)
13	Vergütung gesetzlicher Feiertage	1 019	2,9	/	3,3
14	Vergütung sonstiger betrieblicher oder tariflicher arbeitsfreier Tage	(76)	(0,2)	/	/
15	Sachleistungen ³⁾	589	1,7	/	/
16	dar.: unbare individuelle Leistungen ⁴⁾	308	0,9	/	/
17	Bruttoverdienste der Auszubildenden	(382)	(1,1)	/	/
18	Sozialbeiträge der Arbeitgeber	7 465	21,3	/	(20,1)
19	Tatsächliche Sozialbeiträge der Arbeitgeber (ohne Auszubildende) ⁵⁾	5 883	16,8	/	(16,6)
20	Gesetzliche Arbeitgeberbeiträge zur Sozialversicherung	5 611	16,0	/	15,4
21	Rentenversicherungsbeiträge	2 558	7,3	/	(7,0)
22	dar.: Aufstockungsbeiträge zur Rentenversicherung im Rahmen der Altersteilzeit	/	/	/	/
23	Arbeitslosenversicherungsbeiträge	386	1,1	/	1,0
24	Kranken- und Pflegeversicherungsbeiträge	2 169	6,2	/	5,5
25	Beiträge zur gesetzlichen Unfallversicherung	488	(1,4)	/	/
26	Umlage für das Insolvenzgeld	11	0,0	/	(0,0)
27	Sonstige gesetzliche Aufwendungen ⁶⁾	-	-	-	-
28	Aufwendungen für die betriebliche Altersversorgung ohne Entgeltumwandlung	/	/	/	/
29	Aufwendungen für betriebliche Ruhegeldzusagen	/	/	-	-
30	Zuwendungen an Pensionskassen	/	/	/	/
31	Zuwendungen an Unterstützungskassen	/	/	/	/
32	Beiträge zur Direktversicherung	/	/	/	/
33	Beiträge an Pensionsfonds	(64)	(0,2)	-	-
34	Beiträge an den Pensions-Sicherungs-Verein VVaG	/	/	-	-
35	Unterstellte Sozialbeiträge der Arbeitgeber (ohne Auszubildende) ⁷⁾	1 490	4,3	/	/
36	Entgeltfortzahlung	1 330	3,8	/	/
37	Entgeltfortzahlung im Krankheitsfall	1 237	3,5	/	/
38	Arbeitgeberzuschüsse zum Mutterschaftsgeld ⁸⁾	93	0,3	/	(0,3)
39	Unterstellte Sozialbeiträge zur Alters- und Gesundheitsvorsorge von Beamten	-	-	-	-
40	Zahlungen an aus dem Unternehmen ausscheidende Arbeitnehmer	/	/	/	/
41	Entlassungsentschädigungen	(96)	(0,3)	/	/
42	Aufstockungsbeträge zum Bruttoverdienst im Rahmen der Altersteilzeit	/	/	/	/
43	Sonstige freiwillige Sozialleistungen der Arbeitgeber	/	/	-	-
44	Sozialbeiträge der Arbeitgeber für Auszubildende	(92)	(0,3)	/	/
45	Kosten für die berufliche Aus- und Weiterbildung	(154)	(0,4)	/	/
46	Sonstige Aufwendungen ⁹⁾	(98)	(0,3)	/	/
47	Steuern auf die Lohnsumme oder Beschäftigtenzahl ¹⁰⁾	31	0,1	/	/
Nachrichtlich:					
48	Aufwendungen der Arbeitnehmer für betriebliche Altersversorgung	(105)	(0,3)	/	/
49	Lohnnebenkosten ¹¹⁾	7 748	22,1	/	(20,4)
50	dar.: gesetzliche Lohnnebenkosten ¹²⁾	7 064	20,1	/	18,4
51	Personalnebenkosten insgesamt ¹³⁾	14 545	41,4	/	35,3
52	dar.: gesetzliche Personalnebenkosten ¹⁴⁾	7 991	22,8	/	21,7
53	Bruttoarbeitskosten je Vollzeiteinheit einschließlich Auszubildende	33 936	96,7	/	99,4
54	Bruttoarbeitskosten je geleistete Stunde der Beschäftigten (ohne Auszubildende)	21,04		/	
55	Nettoarbeitskosten je geleistete Stunde der Beschäftigten (einschl. Auszubildende)	20,32		/	

Erläuterung der Fußnoten auf Seite 204

In Unternehmen von ... bis ... Arbeitnehmern										Lfd. Nr.
zusammen		50 - 249		50 und mehr		500 - 999		1 000 und mehr		
€	%	€	%	€	%	€	%	€	%	
sonstigen Dienstleistungen für den Verkehr										
35 680	100	29 637	100	29 570	100	28 303	100	41 365	100	1
35 669	100,0	29 615	99,9	29 561	100,0	28 281	99,9	41 362	100,0	2
/	/	/	/	/	/	/	/	3	0,0	3
35 364	99,1	29 489	99,5	29 452	99,6	28 120	99,4	40 891	98,9	4
27 717	77,7	23 236	78,4	22 825	77,2	21 990	77,7	32 036	77,5	5
27 280	76,5	22 942	77,4	22 452	75,9	21 901	77,4	31 466	76,1	6
20 573	57,7	18 572	62,7	18 510	62,6	17 717	62,6	22 501	54,4	7
2 323	6,5	/	/	/	/	/	/	3 629	8,8	8
(836)	(2,3)	/	/	/	/	/	/	1 302	3,2	9
/	/	/	/	/	/	/	/	77	0,2	10
3 655	10,2	3 147	10,6	3 302	11,2	3 000	10,6	4 101	9,9	11
2 551	7,2	(2 170)	7,3	(2 324)	7,9	2 091	7,4	2 874	7,0	12
1 016	2,9	943	3,2	963	3,3	897	3,2	1 084	2,6	13
(87)	(0,2)	/	/	/	/	/	/	143	0,3	14
668	1,9	/	/	/	/	/	/	1 159	2,8	15
342	1,0	/	/	/	/	/	/	535	1,3	16
(437)	(1,2)	/	/	/	/	/	/	569	1,4	17
7 647	21,4	(6 253)	21,1	6 628	22,4	6 129	21,7	8 855	21,4	18
5 988	16,8	(5 065)	17,1	(5 081)	17,2	4 701	16,6	6 866	16,6	19
5 737	16,1	4 730	16,0	4 661	15,8	4 658	16,5	6 684	16,2	20
2 613	7,3	2 220	7,5	2 153	7,3	2 124	7,5	2 998	7,3	21
										22
(32)	0,1	/	/	/	/	/	/	55	0,1	
396	1,1	333	1,1	320	1,1	321	1,1	459	1,1	23
2 240	6,3	1 767	6,0	1 703	5,8	1 654	5,8	2 699	6,5	24
476	1,3	/	/	/	/	(550)	(1,9)	514	1,2	25
11	0,0	(8)	0,0	(9)	0,0	8	0,0	14	0,0	26
-	-	-	-	-	-	-	-	-	-	27
/	/	/	/	/	/	/	/	181	0,4	28
/	/	/	/	/	/	/	/	21	0,1	29
/	/	/	/	/	/	/	/	6	0,0	30
/	/	/	/	/	/	/	/	13	0,0	31
/	/	/	/	/	/	/	/	1	0,0	32
74	0,2	/	/	-	-	-	-	135	0,3	33
/	/	/	/	/	/	/	/	6	0,0	34
1 553	4,4	(1 109)	(3,7)	/	/	1 403	5,0	1 859	4,5	35
1 395	3,9	(1 064)	(3,6)	(1 336)	/	1 132	4,0	1 632	4,0	36
1 301	3,7	(983)	(3,3)	/	/	1 052	3,7	1 526	3,7	37
94	0,3	(80)	(0,3)	84	0,3	80	0,3	106	0,3	38
-	-	-	-	-	-	-	-	-	-	39
(150)	(0,4)	/	/	/	/	(270)	/	219	0,5	40
(110)	(0,3)	/	/	/	/	(245)	/	147	0,4	41
(40)	(0,1)	/	/	/	/	/	/	72	0,2	42
/	/	/	/	/	/	/	/	8	0,0	43
(105)	(0,3)	/	/	/	/	/	/	131	0,3	44
170	0,5	/	/	/	/	/	/	278	0,7	45
(113)	(0,3)	/	/	/	/	/	/	164	0,4	46
33	0,1	35	0,1	36	0,1	32	(0,1)	32	0,1	47
(112)	(0,3)	/	/	/	/	/	/	86	0,2	48
7 963	22,3	(6 401)	21,6	6 745	22,8	6 313	22,3	9 329	22,6	49
7 270	20,4	5 907	19,9	6 123	20,7	5 846	20,7	8 479	20,5	50
15 107	42,3	(11 065)	37,3	(11 060)	37,4	10 585	37,4	18 864	45,6	51
8 181	22,9	6 771	22,9	6 996	23,7	6 718	23,7	9 432	22,8	52
34 339	96,2	28 508	96,2	28 110	95,1	28 022	99,0	39 835	96,3	53
21,48		17,13		17,27		13,29		26,41		54
20,66		16,45		16,40		13,14		25,41		55

Noch: 1. Bruttoarbeitskosten je Vollzeiteinheit 2012 nach Kostenarten, Wirtschaftszweigen und Unternehmensgrößenklassen

Lfd. Nr.	Kostenart	Insgesamt		10 - 49	
		€	%	€	%
		53 Post-, Kurier- und			
1	Bruttoarbeitskosten insgesamt	40 015	100	.	.
2	Nettoarbeitskosten (Bruttoarbeitskosten abzüglich Lohnsubventionen)	40 013	100,0	.	.
3	Lohnsubventionen (dem Arbeitgeber erstattete Lohn- und Gehaltszahlungen)	/	/	.	.
4	Arbeitnehmerentgelt	39 789	99,4	.	.
5	Bruttoverdienste	30 087	75,2	.	.
6	Bruttoverdienste (ohne Auszubildende)	29 981	74,9	.	.
7	Entgelt für die geleistete Arbeitszeit ¹⁾	22 019	55,0	.	.
8	Sonderzahlungen insgesamt ²⁾	3 567	8,9	.	.
9	dar.: von persönlichen Leistungen und vom Unternehmenserfolg abhängig	1 958	4,9	-	-
10	Leistungen zur Vermögensbildung der Arbeitnehmer	(33)	(0,1)	-	-
11	Vergütung für nicht gearbeitete Tage	3 924	9,8	.	.
12	Urlaubsvergütung	2 769	6,9	.	.
13	Vergütung gesetzlicher Feiertage	1 134	2,8	.	.
14	Vergütung sonstiger betrieblicher oder tariflicher arbeitsfreier Tage	21	0,1	.	.
15	Sachleistungen ³⁾	438	1,1	-	-
16	dar.: unbare individuelle Leistungen ⁴⁾	238	0,6	-	-
17	Bruttoverdienste der Auszubildenden	107	0,3	-	-
18	Sozialbeiträge der Arbeitgeber	9 701	24,2	.	.
19	Tatsächliche Sozialbeiträge der Arbeitgeber (ohne Auszubildende) ⁵⁾	8 022	20,1	.	.
20	Gesetzliche Arbeitgeberbeiträge zur Sozialversicherung	5 822	14,6	.	.
21	Rentenversicherungsbeiträge	2 844	7,1	.	.
22	dar.: Aufstockungsbeiträge zur Rentenversicherung im Rahmen der Altersteilzeit	37	0,1	-	-
23	Arbeitslosenversicherungsbeiträge	372	0,9	.	.
24	Kranken- und Pflegeversicherungsbeiträge	2 320	5,8	.	.
25	Beiträge zur gesetzlichen Unfallversicherung	274	0,7	.	.
26	Umlage für das Insolvenzgeld	11	0,0	.	.
27	Sonstige gesetzliche Aufwendungen ⁶⁾	-	-	-	-
28	Aufwendungen für die betriebliche Altersversorgung ohne Entgeltumwandlung	2 200	5,5	.	.
29	Aufwendungen für betriebliche Ruhegeldzusagen	- 231	-0,6	-	-
30	Zuwendungen an Pensionskassen	1 524	3,8	-	-
31	Zuwendungen an Unterstützungskassen	804	2,0	-	-
32	Beiträge zur Direktversicherung	/	/	.	.
33	Beiträge an Pensionsfonds	-	-	-	-
34	Beiträge an den Pensions-Sicherungs-Verein VVaG	100	0,3	-	-
35	Unterstellte Sozialbeiträge der Arbeitgeber (ohne Auszubildende) ⁷⁾	1 650	4,1	.	.
36	Entgeltfortzahlung	1 320	3,3	.	.
37	Entgeltfortzahlung im Krankheitsfall	1 253	3,1	.	.
38	Arbeitgeberzuschüsse zum Mutterschaftsgeld ⁸⁾	67	0,2	.	.
39	Unterstellte Sozialbeiträge zur Alters- und Gesundheitsvorsorge von Beamten	-	-	-	-
40	Zahlungen an aus dem Unternehmen ausscheidende Arbeitnehmer	326	0,8	-	-
41	Entlassungsentschädigungen	235	0,6	-	-
42	Aufstockungsbeträge zum Bruttoverdienst im Rahmen der Altersteilzeit	90	0,2	-	-
43	Sonstige freiwillige Sozialleistungen der Arbeitgeber	4	0,0	-	-
44	Sozialbeiträge der Arbeitgeber für Auszubildende	29	0,1	-	-
45	Kosten für die berufliche Aus- und Weiterbildung	(134)	0,3	-	-
46	Sonstige Aufwendungen ⁹⁾	(85)	(0,2)	-	-
47	Steuern auf die Lohnsumme oder Beschäftigtenzahl ¹⁰⁾	8	0,0	-	-
48	Nachrichtlich:				
48	Aufwendungen der Arbeitnehmer für betriebliche Altersversorgung	189	0,5	-	-
49	Lohnnebenkosten ¹¹⁾	9 928	24,8	.	.
50	dar.: gesetzliche Lohnnebenkosten ¹²⁾	7 179	17,9	.	.
51	Personalnebenkosten insgesamt ¹³⁾	17 996	45,0	.	.
52	dar.: gesetzliche Personalnebenkosten ¹⁴⁾	8 283	20,7	.	.
53	Bruttoarbeitskosten je Vollzeiteinheit einschließlich Auszubildende	39 571	98,9	.	.
54	Bruttoarbeitskosten je geleistete Stunde der Beschäftigten (ohne Auszubildende)	24,89		.	
55	Nettoarbeitskosten je geleistete Stunde der Beschäftigten (einschl. Auszubildende)	24,62		.	

Erläuterung der Fußnoten auf Seite 204

In Unternehmen von ... bis ... Arbeitnehmern										Lfd. Nr.
zusammen		50 - 249		50 und mehr		500 - 999		1 000 und mehr		
€	%	€	%	€	%	€	%	€	%	
Expressdienste										
.	.	/	100	(12 678)	100	.	.	47 541	100	1
.	.	/	100,0	(12 678)	100,0	.	.	47 541	100,0	2
.	.	/	/	-	-	.	.	-	-	3
.	.	/	98,8	(12 652)	99,8	.	.	47 276	99,4	4
.	.	/	80,2	(9 757)	77,0	.	.	35 520	74,7	5
.	.	/	80,1	(9 757)	77,0	.	.	35 382	74,4	6
.	.	/	65,7	(8 666)	68,4	.	.	25 428	53,5	7
.	.	/	/	/	/	.	.	4 675	9,8	8
.	.	/	/	/	/	.	.	2 608	5,5	9
.	.	/	/	/	/	.	.	37	0,1	10
.	.	/	10,9	(1 004)	7,9	.	.	4 667	9,8	11
.	.	/	(7,7)	(608)	4,8	.	.	3 316	7,0	12
.	.	/	3,2	(393)	3,1	.	.	1 325	2,8	13
.	.	/	/	/	/	.	.	27	0,1	14
.	.	/	/	/	/	.	.	574	1,2	15
.	.	/	/	/	/	.	.	305	0,6	16
.	.	/	/	-	-	.	.	138	0,3	17
.	.	/	18,6	(2 895)	22,8	.	.	11 756	24,7	18
.	.		(4 304)	15,8	(2 584)	20,4	.	9 660	20,3	19
.	.		(4 271)	15,6	(2 584)	20,4	.	6 719	14,1	20
.	.		(2 131)	7,8	(1 296)	10,2	.	3 273	6,9	21
.	.					.	.			22
.	.	-	-	-	-	.	.	50	0,1	
.	.	/	(1,0)	/	/	.	.	450	1,0	23
.	.	(1 701)	(6,2)	(1 095)	8,6	.	.	2 667	5,6	24
.	.	/	0,5	/	/	.	.	315	0,7	25
.	.	/	(0,0)	/	/	.	.	14	0,0	26
.	.	-	-	-	-	.	.	-	-	27
.	.	/	/	-	-	.	.	2 941	6,2	28
.	.	-	-	-	-	.	.	- 310	-0,7	29
.	.	/	/	-	-	.	.	2 038	4,3	30
.	.	-	-	-	-	.	.	1 078	2,3	31
.	.	-	-	-	-	.	.	2	0,0	32
.	.	-	-	-	-	.	.	-	-	33
.	.	-	-	-	-	.	.	134	0,3	34
.	.	/	/	/	/	.	.	2 058	4,3	35
.	.	/	/	/	/	.	.	1 618	3,4	36
.	.	/	/	/	/	.	.	1 541	3,2	37
.	.	/	0,3	/	/	.	.	77	0,2	38
.	.	-	-	-	-	.	.	-	-	39
.	.	-	-	/	/	.	.	434	0,9	40
.	.	-	-	/	/	.	.	313	0,7	41
.	.	-	-	-	-	.	.	121	0,3	42
.	.	-	-	-	-	.	.	6	0,0	43
.	.	/	/	-	-	.	.	38	0,1	44
.	.	/	/	/	/	.	.	158	0,3	45
.	.	/	/	/	/	.	.	98	0,2	46
.	.	8	/	/	/	.	.	9	0,0	47
.	.	/	/	/	/	.	.	242	0,5	48
.	.	/	19,8	(2 921)	23,0	.	.	12 021	25,3	49
.	.	/	18,5	(2 885)	22,8	.	.	8 384	17,6	50
.	.	/	34,3	(4 012)	31,6	.	.	22 113	46,5	51
.	.	/	21,7	(3 278)	25,9	.	.	9 670	20,3	52
.	.	/	99,7	(12 678)	100,0	.	.	46 853	98,6	53
.	.	/		7,51		.	.	30,17		54
.	.	/		7,51		.	.	29,75		55

Noch: 1. Bruttoarbeitskosten je Vollzeiteinheit 2012 nach Kostenarten, Wirtschaftszweigen und Unternehmensgrößenklassen

Lfd. Nr.	Kostenart	Insgesamt		10 - 49	
		€	%	€	%
		I Gastgewerbe			
1	Bruttoarbeitskosten insgesamt	23 636	100	(21 540)	100
2	Nettoarbeitskosten (Bruttoarbeitskosten abzüglich Lohnsubventionen)	23 545	99,6	(21 413)	99,4
3	Lohnsubventionen (dem Arbeitgeber erstattete Lohn- und Gehaltszahlungen)	/	/	/	/
4	Arbeitnehmerentgelt	23 489	99,4	(21 516)	99,9
5	Bruttoverdienste	18 476	78,2	16 593	77,0
6	Bruttoverdienste (ohne Auszubildende)	17 995	76,1	16 177	75,1
7	Entgelt für die geleistete Arbeitszeit ¹⁾	14 772	62,5	13 728	63,7
8	Sonderzahlungen insgesamt ²⁾	(595)	(2,5)	/	/
9	dar.: von persönlichen Leistungen und vom Unternehmenserfolg abhängig	/	/	/	/
10	Leistungen zur Vermögensbildung der Arbeitnehmer	(23)	(0,1)	/	/
11	Vergütung für nicht gearbeitete Tage	2 436	10,3	2 070	9,6
12	Urlaubsvergütung	1 669	7,1	(1 385)	6,4
13	Vergütung gesetzlicher Feiertage	737	3,1	678	3,2
14	Vergütung sonstiger betrieblicher oder tariflicher arbeitsfreier Tage	/	/	/	/
15	Sachleistungen ³⁾	/	/	/	/
16	dar.: unbare individuelle Leistungen ⁴⁾	/	/	/	/
17	Bruttoverdienste der Auszubildenden	/	/	/	/
18	Sozialbeiträge der Arbeitgeber	(5 013)	(21,2)	/	/
19	Tatsächliche Sozialbeiträge der Arbeitgeber (ohne Auszubildende) ⁵⁾	3 850	16,3	3 372	15,7
20	Gesetzliche Arbeitgeberbeiträge zur Sozialversicherung	3 713	15,7	3 299	15,3
21	Rentenversicherungsbeiträge	1 786	7,6	1 587	7,4
22	dar.: Aufstockungsbeiträge zur Rentenversicherung im Rahmen der Altersteilzeit	/	/	-	-
23	Arbeitslosenversicherungsbeiträge	244	1,0	(216)	1,0
24	Kranken- und Pflegeversicherungsbeiträge	1 423	6,0	1 283	6,0
25	Beiträge zur gesetzlichen Unfallversicherung	255	(1,1)	(207)	/
26	Umlage für das Insolvenzgeld	6	0,0	(6)	0,0
27	Sonstige gesetzliche Aufwendungen ⁶⁾	-	-	-	-
28	Aufwendungen für die betriebliche Altersversorgung ohne Entgeltumwandlung	/	/	/	/
29	Aufwendungen für betriebliche Ruhegeldzusagen	/	/	-	-
30	Zuwendungen an Pensionskassen	/	/	/	/
31	Zuwendungen an Unterstützungskassen	/	/	/	/
32	Beiträge zur Direktversicherung	/	/	/	/
33	Beiträge an Pensionsfonds	(0)	(0,0)	-	-
34	Beiträge an den Pensions-Sicherungs-Verein VVaG	/	/	-	-
35	Unterstellte Sozialbeiträge der Arbeitgeber (ohne Auszubildende) ⁷⁾	/	/	/	/
36	Entgeltfortzahlung	(687)	2,9	/	/
37	Entgeltfortzahlung im Krankheitsfall	(623)	(2,6)	/	/
38	Arbeitgeberzuschüsse zum Mutterschaftsgeld ⁸⁾	64	0,3	(61)	0,3
39	Unterstellte Sozialbeiträge zur Alters- und Gesundheitsvorsorge von Beamten	-	-	-	-
40	Zahlungen an aus dem Unternehmen ausscheidende Arbeitnehmer	/	/	/	/
41	Entlassungsentschädigungen	/	/	/	/
42	Aufstockungsbeträge zum Bruttoverdienst im Rahmen der Altersteilzeit	/	/	-	-
43	Sonstige freiwillige Sozialleistungen der Arbeitgeber	/	/	/	/
44	Sozialbeiträge der Arbeitgeber für Auszubildende	/	/	/	/
45	Kosten für die berufliche Aus- und Weiterbildung	/	/	/	/
46	Sonstige Aufwendungen ⁹⁾	/	/	/	/
47	Steuern auf die Lohnsumme oder Beschäftigtenzahl ¹⁰⁾	39	0,2	/	/
48	Nachrichtlich: Aufwendungen der Arbeitnehmer für betriebliche Altersversorgung	/	/	/	/
49	Lohnnebenkosten ¹¹⁾	(5 160)	21,8	/	/
50	dar.: gesetzliche Lohnnebenkosten ¹²⁾	4 558	19,3	3 994	18,5
51	Personalnebenkosten insgesamt ¹³⁾	8 864	37,5	/	(36,3)
52	dar.: gesetzliche Personalnebenkosten ¹⁴⁾	5 175	21,9	4 561	21,2
53	Bruttoarbeitskosten je Vollzeiteinheit einschließlich Auszubildende	22 160	93,8	(20 197)	93,8
54	Bruttoarbeitskosten je geleistete Stunde der Beschäftigten (ohne Auszubildende)	13,98		(12,75)	
55	Nettoarbeitskosten je geleistete Stunde der Beschäftigten (einschl. Auszubildende)	13,05		(11,89)	

Erläuterung der Fußnoten auf Seite 204

In Unternehmen von ... bis ... Arbeitnehmern										Lfd. Nr.
zusammen		50 - 249		250 - 499		500 - 999		1 000 und mehr		
€	%	€	%	€	%	€	%	€	%	
24 794	100	25 064	100	27 975	100	30 176	100	(22 090)	100	1
24 723	99,7	24 946	99,5	27 901	99,7	30 171	100,0	(22 073)	99,9	2
/	/	/	/	/	/	/	/	/	/	3
24 578	99,1	24 875	99,3	27 768	99,3	29 921	99,2	(21 842)	98,9	4
19 516	78,7	19 803	79,0	21 792	77,9	23 200	76,9	(17 485)	79,2	5
19 000	76,6	19 243	76,8	20 770	74,2	22 875	75,8	(17 157)	77,7	6
15 349	61,9	15 676	62,5	16 736	59,8	18 260	60,5	(13 737)	62,2	7
/	(3,2)	/	/	(846)	(3,0)	/	/	/	(3,8)	8
/	/	/	/	/	/	/	/	/	(0,8)	9
(34)	(0,1)	/	/	(90)	(0,3)	(41)	(0,1)	/	(0,2)	10
2 638	10,6	(2 680)	10,7	2 876	10,3	(3 657)	12,1	(2 263)	10,2	11
1 826	7,4	(1 864)	7,4	2 002	7,2	(2 428)	8,1	/	7,1	12
770	3,1	797	3,2	856	3,1	(920)	3,1	(666)	3,0	13
/	/	/	/	/	/	/	/	/	(0,1)	14
/	/	/	/	/	/	/	/	/	(1,2)	15
/	/	/	/	/	/	/	/	/	(1,2)	16
/	/	/	/	/	/	/	(1,1)	/	(1,5)	17
5 062	20,4	5 072	20,2	5 976	21,4	6 722	22,3	(4 357)	19,7	18
4 114	16,6	4 073	16,3	4 636	16,6	5 312	17,6	(3 720)	16,8	19
3 942	15,9	3 950	15,8	4 428	15,8	4 873	16,2	(3 551)	16,1	20
1 896	7,7	1 901	7,6	2 155	7,7	2 367	7,8	(1 692)	7,7	21
/	/	/	/	/	/	/	/	/	(0,0)	22
(259)	1,0	272	1,1	311	1,1	343	1,1	/	(0,9)	23
1 500	6,1	1 494	6,0	1 653	5,9	1 840	6,1	1 378	6,2	24
(281)	1,1	(276)	(1,1)	303	1,1	(319)	(1,1)	/	/	25
(6)	0,0	(7)	(0,0)	(7)	(0,0)	(5)	(0,0)	/	(0,0)	26
-	-	-	-	-	-	-	-	-	-	27
/	/	/	/	/	/	/	(1,4)	/	/	28
/	/	/	/	-	-	/	/	/	/	29
/	/	/	/	-	-	/	/	/	/	30
/	/	/	/	-	-	/	/	/	/	31
/	/	/	/	/	/	/	/	/	/	32
/	(0,0)	-	-	/	/	-	-	/	(0,0)	33
/	/	/	/	-	-	/	/	/	(0,0)	34
(824)	3,3	(865)	(3,4)	1 083	3,9	(1 340)	(4,4)	/	(2,5)	35
(751)	3,0	(829)	(3,3)	993	3,6	(1 011)	3,4	/	(2,2)	36
(685)	2,8	(758)	(3,0)	913	3,3	(925)	3,1	/	(2,0)	37
(66)	0,3	72	0,3	81	0,3	85	0,3	/	(0,2)	38
-	-	-	-	-	-	-	-	-	-	39
/	/	/	/	/	/	/	/	/	(0,3)	40
/	/	/	/	/	/	/	/	/	(0,2)	41
/	/	/	/	/	/	/	/	/	(0,0)	42
/	/	/	/	/	/	/	/	/	(0,0)	43
/	/	/	/	/	/	/	(0,2)	/	(0,4)	44
/	/	/	/	/	(0,2)	/	/	/	/	45
/	/	/	/	/	/	/	/	/	(0,6)	46
53	0,2	53	0,2	58	0,2	61	0,2	49	0,2	47
/	/	/	/	/	/	/	/	/	(0,2)	48
5 278	21,3	5 261	21,0	6 183	22,1	6 977	23,1	(4 605)	20,9	49
4 870	19,6	4 966	19,8	5 735	20,5	6 015	19,9	(4 174)	18,9	50
9 445	38,1	(9 388)	37,5	11 239	40,2	11 916	39,5	(8 354)	37,8	51
5 515	22,2	5 630	22,5	6 334	22,6	6 865	22,8	(4 761)	21,6	52
23 244	93,8	23 211	92,6	25 296	90,4	29 050	96,3	(21 221)	96,1	53
14,66		14,57		17,12		18,19		(13,18)		54
13,70		(13,40)		15,46		17,50		(12,66)		55

Noch: 1. Bruttoarbeitskosten je Vollzeiteinheit 2012 nach Kostenarten, Wirtschaftszweigen und Unternehmensgrößenklassen

Lfd. Nr.	Kostenart	Insgesamt		10 - 49	
		€	%	€	%
		55 Beherbergung			
1	Bruttoarbeitskosten insgesamt	26 518	100	21 925	100
2	Nettoarbeitskosten (Bruttoarbeitskosten abzüglich Lohnsubventionen)	26 407	99,6	21 742	99,2
3	Lohnsubventionen (dem Arbeitgeber erstattete Lohn- und Gehaltszahlungen)	/	/	/	/
4	Arbeitnehmerentgelt	26 353	99,4	21 886	99,8
5	Bruttoverdienste	20 884	78,8	17 530	80,0
6	Bruttoverdienste (ohne Auszubildende)	19 968	75,3	16 669	76,0
7	Entgelt für die geleistete Arbeitszeit ¹⁾	16 154	60,9	13 865	63,2
8	Sonderzahlungen insgesamt ²⁾	/	/	/	/
9	dar.: von persönlichen Leistungen und vom Unternehmenserfolg abhängig	/	/	/	/
10	Leistungen zur Vermögensbildung der Arbeitnehmer	/	/	/	/
11	Vergütung für nicht gearbeitete Tage	2 819	10,6	2 184	10,0
12	Urlaubsvergütung	1 948	7,4	(1 491)	6,8
13	Vergütung gesetzlicher Feiertage	816	3,1	686	3,1
14	Vergütung sonstiger betrieblicher oder tariflicher arbeitsfreier Tage	/	/	/	/
15	Sachleistungen ³⁾	/	/	/	/
16	dar.: unbare individuelle Leistungen ⁴⁾	/	/	/	/
17	Bruttoverdienste der Auszubildenden	(917)	(3,5)	/	/
18	Sozialbeiträge der Arbeitgeber	5 468	20,6	4 356	19,9
19	Tatsächliche Sozialbeiträge der Arbeitgeber (ohne Auszubildende) ⁵⁾	4 291	16,2	3 402	15,5
20	Gesetzliche Arbeitgeberbeiträge zur Sozialversicherung	4 100	15,5	3 315	15,1
21	Rentenversicherungsbeiträge	1 984	7,5	1 573	7,2
22	dar.: Aufstockungsbeiträge zur Rentenversicherung im Rahmen der Altersteilzeit	/	/	-	-
23	Arbeitslosenversicherungsbeiträge	286	1,1	228	1,0
24	Kranken- und Pflegeversicherungsbeiträge	1 548	5,8	1 264	5,8
25	Beiträge zur gesetzlichen Unfallversicherung	276	1,0	243	(1,1)
26	Umlage für das Insolvenzgeld	7	0,0	6	0,0
27	Sonstige gesetzliche Aufwendungen ⁶⁾	-	-	-	-
28	Aufwendungen für die betriebliche Altersversorgung ohne Entgeltumwandlung	/	/	/	/
29	Aufwendungen für betriebliche Ruhegeldzusagen	/	/	-	-
30	Zuwendungen an Pensionskassen	/	/	/	/
31	Zuwendungen an Unterstützungskassen	/	/	/	/
32	Beiträge zur Direktversicherung	/	/	/	/
33	Beiträge an Pensionsfonds	/	/	-	-
34	Beiträge an den Pensions-Sicherungs-Verein VVaG	/	/	-	-
35	Unterstellte Sozialbeiträge der Arbeitgeber (ohne Auszubildende) ⁷⁾	(948)	3,6	/	/
36	Entgeltfortzahlung	(882)	(3,3)	/	/
37	Entgeltfortzahlung im Krankheitsfall	(807)	(3,0)	/	/
38	Arbeitgeberzuschüsse zum Mutterschaftsgeld ⁸⁾	75	0,3	63	0,3
39	Unterstellte Sozialbeiträge zur Alters- und Gesundheitsvorsorge von Beamten	-	-	-	-
40	Zahlungen an aus dem Unternehmen ausscheidende Arbeitnehmer	/	/	/	/
41	Entlassungsentschädigungen	/	/	/	/
42	Aufstockungsbeträge zum Bruttoverdienst im Rahmen der Altersteilzeit	/	/	-	-
43	Sonstige freiwillige Sozialleistungen der Arbeitgeber	/	/	-	-
44	Sozialbeiträge der Arbeitgeber für Auszubildende	(230)	(0,9)	/	/
45	Kosten für die berufliche Aus- und Weiterbildung	/	/	/	/
46	Sonstige Aufwendungen ⁹⁾	/	/	/	/
47	Steuern auf die Lohnsumme oder Beschäftigtenzahl ¹⁰⁾	(42)	(0,2)	/	/
48	Nachrichtlich:				
48	Aufwendungen der Arbeitnehmer für betriebliche Altersversorgung	/	/	/	/
49	Lohnnebenkosten ¹¹⁾	5 634	21,3	4 395	20,1
50	dar.: gesetzliche Lohnnebenkosten ¹²⁾	5 255	19,8	4 266	19,5
51	Personalnebenkosten insgesamt ¹³⁾	10 365	39,1	8 060	36,8
52	dar.: gesetzliche Personalnebenkosten ¹⁴⁾	5 841	22,0	4 720	21,5
53	Bruttoarbeitskosten je Vollzeiteinheit einschließlich Auszubildende	23 590	89,0	19 284	88,0
54	Bruttoarbeitskosten je geleistete Stunde der Beschäftigten (ohne Auszubildende)	15,73		12,80	
55	Nettoarbeitskosten je geleistete Stunde der Beschäftigten (einschl. Auszubildende)	13,94		11,18	

Erläuterung der Fußnoten auf Seite 204

In Unternehmen von ... bis ... Arbeitnehmern										Lfd. Nr.
zusammen		50 - 249		50 und mehr		500 - 999		1 000 und mehr		
€	%	€	%	€	%	€	%	€	%	
29 124	100	27 123	100	32 004	100	34 186	100	31 584	100	1
29 054	99,8	27 043	99,7	31 893	99,7	34 181	100,0	31 558	99,9	2
/	/	/	/	/	/	4	0,0	27	0,1	3
28 887	99,2	26 949	99,4	31 769	99,3	34 019	99,5	30 943	98,0	4
22 788	78,2	21 395	78,9	24 845	77,6	26 238	76,8	24 486	77,5	5
21 839	75,0	20 630	76,1	23 262	72,7	25 698	75,2	23 083	73,1	6
17 452	59,9	16 483	60,8	18 756	58,6	20 712	60,6	18 084	57,3	7
(908)	(3,1)	/	/	/	/	337	1,0	1 174	3,7	8
/	/	/	/	/	/	113	0,3	497	1,6	9
/	/	/	/	/	/	45	0,1	56	0,2	10
3 179	10,9	(2 949)	10,9	3 215	10,1	4 510	13,2	3 230	10,2	11
2 208	7,6	(2 081)	7,7	2 222	6,9	2 884	8,4	2 292	7,3	12
890	3,1	844	3,1	966	3,0	1 085	3,2	864	2,7	13
/	/	/	/	/	/	541	1,6	74	0,2	14
/	/	/	/	310	(1,0)	94	0,3	540	1,7	15
/	/	/	/	299	(0,9)	94	0,3	537	1,7	16
/	/	/	/	/	/	540	1,6	1 403	4,4	17
6 099	20,9	5 555	20,5	6 924	21,6	7 781	22,8	6 456	20,4	18
4 795	16,5	4 401	16,2	(5 257)	16,4	6 203	18,2	5 075	16,1	19
4 546	15,6	4 218	15,6	4 924	15,4	5 524	16,2	4 958	15,7	20
2 217	7,6	2 063	7,6	(2 421)	7,6	2 750	8,0	2 306	7,3	21
/	/	/	/	/	/	124	0,4	24	0,1	22
319	1,1	296	1,1	355	1,1	395	1,2	332	1,1	23
1 709	5,9	1 596	5,9	1 806	5,6	2 089	6,1	1 861	5,9	24
(295)	(1,0)	(256)	(0,9)	335	1,1	288	0,8	450	1,4	25
7	(0,0)	(7)	(0,0)	/	/	2	0,0	9	0,0	26
-	-	-	-	-	-	-	-	-	-	27
/	/	/	/	/	/	679	2,0	117	0,4	28
/	/	-	-	-	-	-1	0,0	8	0,0	29
/	/	/	/	/	/	674	2,0	68	0,2	30
/	/	/	/	-	-	-	-	11	0,0	31
/	/	/	/	-	-	5	0,0	27	0,1	32
/	/	-	-	-	-	-	-	3	0,0	33
/	/	-	-	-	-	0	0,0	0	0,0	34
1 076	3,7	(972)	3,6	(1 270)	4,0	1 464	4,3	1 033	3,3	35
984	3,4	(914)	3,4	1 132	3,5	1 218	3,6	954	3,0	36
902	3,1	(837)	3,1	1 041	3,3	1 118	3,3	880	2,8	37
81	0,3	77	0,3	91	0,3	100	0,3	74	0,2	38
-	-	-	-	-	-	-	-	-	-	39
/	/	/	/	/	/	239	0,7	78	0,3	40
/	/	/	/	/	/	4	0,0	29	0,1	41
/	/	/	/	/	/	235	0,7	49	0,2	42
/	/	/	/	/	/	7	0,0	1	0,0	43
/	/	/	/	/	/	114	0,3	349	1,1	44
/	/	/	/	/	/	41	0,1	236	0,8	45
/	/	/	/	/	/	60	0,2	351	1,1	46
56	0,2	55	0,2	58	0,2	66	0,2	55	0,2	47
/	/	/	/	/	/	13	0,0	67	0,2	48
6 337	21,8	5 728	21,1	(7 159)	22,4	7 948	23,3	7 098	22,5	49
5 816	20,0	5 368	19,8	6 511	20,3	6 922	20,3	6 315	20,0	50
11 672	40,1	10 640	39,2	13 247	41,4	13 473	39,4	13 501	42,8	51
6 476	22,2	6 031	22,2	7 080	22,1	7 893	23,1	6 830	21,6	52
26 077	89,5	24 640	90,9	(27 558)	86,1	32 118	94,0	26 626	84,3	53
17,43		16,23		19,58		19,84		18,89		54
15,58		14,68		(16,84)		18,66		15,96		55

Noch: 1. Bruttoarbeitskosten je Vollzeiteinheit 2012 nach Kostenarten, Wirtschaftszweigen und Unternehmensgrößenklassen

Lfd. Nr.	Kostenart	Insgesamt		10 - 49	
		€	%	€	%
		56 Gastronomie			
1	Bruttoarbeitskosten insgesamt	21 399	100	(21 232)	100
2	Nettoarbeitskosten (Bruttoarbeitskosten abzüglich Lohnsubventionen)	(21 324)	99,7	/	99,6
3	Lohnsubventionen (dem Arbeitgeber erstattete Lohn- und Gehaltszahlungen)	/	/	/	/
4	Arbeitnehmerentgelt	(21 265)	99,4	(21 220)	99,9
5	Bruttoverdienste	16 606	77,6	(15 842)	(74,6)
6	Bruttoverdienste (ohne Auszubildende)	16 464	76,9	(15 783)	(74,3)
7	Entgelt für die geleistete Arbeitszeit ¹⁾	13 700	64,0	(13 618)	(64,1)
8	Sonderzahlungen insgesamt ²⁾	/	/	/	/
9	dar.: von persönlichen Leistungen und vom Unternehmenserfolg abhängig	/	/	-	-
10	Leistungen zur Vermögensbildung der Arbeitnehmer	/	(0,1)	/	/
11	Vergütung für nicht gearbeitete Tage	2 139	10,0	(1 979)	(9,3)
12	Urlaubsvergütung	1 452	6,8	(1 300)	(6,1)
13	Vergütung gesetzlicher Feiertage	675	3,2	(671)	(3,2)
14	Vergütung sonstiger betrieblicher oder tariflicher arbeitsfreier Tage	/	/	/	/
15	Sachleistungen ³⁾	/	/	/	/
16	dar.: unbare individuelle Leistungen ⁴⁾	/	/	/	/
17	Bruttoverdienste der Auszubildenden	/	/	/	/
18	Sozialbeiträge der Arbeitgeber	/	(21,8)	/	/
19	Tatsächliche Sozialbeiträge der Arbeitgeber (ohne Auszubildende) ⁵⁾	3 507	16,4	(3 348)	(15,8)
20	Gesetzliche Arbeitgeberbeiträge zur Sozialversicherung	3 412	16,0	(3 287)	(15,5)
21	Rentenversicherungsbeiträge	1 633	7,6	(1 599)	(7,5)
22	dar.: Aufstockungsbeiträge zur Rentenversicherung im Rahmen der Altersteilzeit	/	/	-	-
23	Arbeitslosenversicherungsbeiträge	(211)	1,0	(207)	(1,0)
24	Kranken- und Pflegeversicherungsbeiträge	1 325	6,2	(1 298)	(6,1)
25	Beiträge zur gesetzlichen Unfallversicherung	(238)	(1,1)	/	/
26	Umlage für das Insolvenzgeld	(6)	0,0	(6)	(0,0)
27	Sonstige gesetzliche Aufwendungen ⁶⁾	-	-	-	-
28	Aufwendungen für die betriebliche Altersversorgung ohne Entgeltumwandlung	/	/	/	/
29	Aufwendungen für betriebliche Ruhegeldzusagen	/	/	-	-
30	Zuwendungen an Pensionskassen	/	/	/	/
31	Zuwendungen an Unterstützungskassen	/	/	-	-
32	Beiträge zur Direktversicherung	/	/	/	/
33	Beiträge an Pensionsfonds	(1)	(0,0)	-	-
34	Beiträge an den Pensions-Sicherungs-Verein VVaG	/	/	-	-
35	Unterstellte Sozialbeiträge der Arbeitgeber (ohne Auszubildende) ⁷⁾	/	/	/	/
36	Entgeltfortzahlung	/	(2,5)	/	/
37	Entgeltfortzahlung im Krankheitsfall	/	(2,2)	/	/
38	Arbeitgeberzuschüsse zum Mutterschaftsgeld ⁸⁾	(56)	0,3	(59)	(0,3)
39	Unterstellte Sozialbeiträge zur Alters- und Gesundheitsvorsorge von Beamten	-	-	-	-
40	Zahlungen an aus dem Unternehmen ausscheidende Arbeitnehmer	/	/	/	/
41	Entlassungsentschädigungen	/	/	/	/
42	Aufstockungsbeträge zum Bruttoverdienst im Rahmen der Altersteilzeit	/	/	-	-
43	Sonstige freiwillige Sozialleistungen der Arbeitgeber	/	(0,0)	/	/
44	Sozialbeiträge der Arbeitgeber für Auszubildende	/	/	/	/
45	Kosten für die berufliche Aus- und Weiterbildung	/	/	/	/
46	Sonstige Aufwendungen ⁹⁾	/	/	-	-
47	Steuern auf die Lohnsumme oder Beschäftigtenzahl ¹⁰⁾	36	(0,2)	/	/
Nachrichtlich:					
48	Aufwendungen der Arbeitnehmer für betriebliche Altersversorgung	/	/	/	/
49	Lohnnebenkosten ¹¹⁾	/	(22,4)	/	/
50	dar.: gesetzliche Lohnnebenkosten ¹²⁾	4 017	18,8	(3 777)	17,8
51	Personalnebenkosten insgesamt ¹³⁾	(7 699)	36,0	/	/
52	dar.: gesetzliche Personalnebenkosten ¹⁴⁾	4 659	21,8	(4 434)	20,9
53	Bruttoarbeitskosten je Vollzeiteinheit einschließlich Auszubildende	(20 938)	97,9	/	99,0
54	Bruttoarbeitskosten je geleistete Stunde der Beschäftigten (ohne Auszubildende)	(12,63)		(12,71)	
55	Nettoarbeitskosten je geleistete Stunde der Beschäftigten (einschl. Auszubildende)	(12,30)		(12,55)	

Erläuterung der Fußnoten auf Seite 204

In Unternehmen von ... bis ... Arbeitnehmern										Lfd. Nr.
zusammen		50 - 249		50 und mehr		500 - 999		1 000 und mehr		
€	%	€	%	€	%	€	%	€	%	
(21 489)	100	(22 415)	100	21 341	100	(25 154)	100	(20 374)	100	1
(21 418)	99,7	(22 247)	99,3	21 329	99,9	(25 148)	100,0	(20 359)	99,9	2
/	/	/	/	/	/	/	/	/	/	3
(21 289)	99,1	(22 205)	99,1	21 179	99,2	(24 788)	98,5	(20 197)	99,1	4
(17 019)	79,2	(17 755)	79,2	16 765	78,6	(19 393)	77,1	(16 220)	79,6	5
(16 832)	78,3	(17 457)	77,9	16 667	78,1	(19 337)	76,9	(16 085)	79,0	6
(13 744)	64,0	(14 637)	65,3	13 409	62,8	(15 188)	60,4	(12 951)	63,6	7
/	/	/	/	/	/	/	/	/	(3,8)	8
/	/	/	/	/	/	/	/	/	/	9
/	/	/	/	/	(0,7)	/	/	/	/	10
(2 226)	10,4	(2 333)	10,4	2 318	10,9	/	(10,3)	/	10,3	11
(1 535)	7,1	(1 585)	(7,1)	1 639	7,7	/	(7,4)	/	7,1	12
(678)	3,2	(737)	3,3	674	3,2	(713)	2,8	(630)	3,1	13
/	/	/	/	/	/	/	/	/	/	14
/	/	/	/	/	/	/	/	/	/	15
/	/	/	/	/	/	/	/	/	/	16
/	/	/	/	/	/	/	/	/	/	17
(4 270)	19,9	(4 450)	19,9	4 414	20,7	(5 395)	21,5	(3 978)	19,5	18
3 594	16,7	(3 650)	16,3	3 614	16,9	(4 196)	16,7	(3 475)	17,1	19
3 480	16,2	(3 606)	16,1	3 611	16,9	(4 058)	16,1	(3 297)	16,2	20
1 651	7,7	(1 693)	7,6	1 715	8,0	(1 886)	7,5	(1 582)	7,8	21
/	/	/	/	-	-	/	/	/	/	22
(213)	1,0	(241)	1,1	238	1,1	(278)	1,1	/	(0,9)	23
1 340	6,2	(1 364)	6,1	1 400	6,6	(1 528)	6,1	1 291	6,3	24
/	(1,3)	(301)	(1,3)	(251)	(1,2)	/	(1,4)	/	/	25
(6)	0,0	(7)	0,0	7	0,0	(7)	0,0	/	(0,0)	26
-	-	-	-	-	-	-	-	-	-	27
/	/	/	/	/	/	/	/	/	/	28
/	/	/	/	-	-	-	-	/	/	29
/	/	/	/	-	-	/	/	/	/	30
/	/	-	-	-	-	/	/	/	/	31
/	/	/	/	/	/	/	/	/	/	32
/	/	-	-	/	/	-	-	/	/	33
/	/	/	/	-	-	-	-	/	/	34
/	(2,9)	/	/	776	3,6	/	/	/	(2,3)	35
/	(2,7)	/	/	765	3,6	/	3,0	/	(2,0)	36
/	(2,4)	/	/	702	3,3	/	(2,7)	/	(1,8)	37
(55)	0,3	(65)	0,3	63	0,3	(67)	0,3	/	(0,2)	38
-	-	-	-	-	-	-	-	-	-	39
/	/	/	/	/	/	/	/	/	(0,3)	40
/	/	/	/	/	/	/	/	/	(0,3)	41
/	/	/	/	-	-	/	/	/	/	42
/	/	/	/	/	/	/	/	/	(0,0)	43
/	/	/	/	/	/	/	/	/	/	44
/	/	/	/	/	/	/	/	/	/	45
/	/	/	/	/	/	/	/	/	/	46
50	0,2	51	(0,2)	57	0,3	(55)	0,2	48	0,2	47
/	/	/	/	/	/	/	/	/	/	48
(4 469)	20,8	(4 659)	20,8	4 577	21,5	(5 761)	22,9	(4 154)	20,4	49
(4 147)	19,3	(4 449)	19,9	4 457	20,9	(4 878)	19,4	(3 787)	18,6	50
(7 745)	36,0	(7 778)	34,7	7 932	37,2	(9 965)	39,6	/	36,4	51
(4 781)	22,3	(5 114)	22,8	5 107	23,9	(5 577)	22,2	(4 387)	21,5	52
(20 896)	97,2	(21 288)	95,0	21 032	98,6	(24 986)	99,3	(20 078)	98,6	53
(12,59)		(12,56)		13,08		15,94		/		54
(12,17)		/		12,88		15,83		(11,97)		55

Noch: 1. Bruttoarbeitskosten je Vollzeiteinheit 2012 nach Kostenarten, Wirtschaftszweigen und Unternehmensgrößenklassen

Lfd. Nr.	Kostenart	Insgesamt		10 - 49	
		€	%	€	%
		J Information und			
1	Bruttoarbeitskosten insgesamt	56 002	100	(45 662)	100
2	Nettoarbeitskosten (Bruttoarbeitskosten abzüglich Lohnsubventionen)	55 974	100,0	(45 605)	99,9
3	Lohnsubventionen (dem Arbeitgeber erstattete Lohn- und Gehaltszahlungen)	/	/	/	/
4	Arbeitnehmerentgelt	55 589	99,3	(45 457)	99,6
5	Bruttoverdienste	44 684	79,8	(37 538)	82,2
6	Bruttoverdienste (ohne Auszubildende)	44 428	79,3	(37 272)	81,6
7	Entgelt für die geleistete Arbeitszeit ¹⁾	32 742	58,5	(29 558)	64,7
8	Sonderzahlungen insgesamt ²⁾	(4 681)	(8,4)	/	/
9	dar.: von persönlichen Leistungen und vom Unternehmenserfolg abhängig	/	(4,3)	/	/
10	Leistungen zur Vermögensbildung der Arbeitnehmer	/	/	/	/
11	Vergütung für nicht gearbeitete Tage	6 191	11,1	(4 908)	10,8
12	Urlaubsvergütung	4 457	8,0	(3 424)	(7,5)
13	Vergütung gesetzlicher Feiertage	1 676	3,0	(1 471)	3,2
14	Vergütung sonstiger betrieblicher oder tariflicher arbeitsfreier Tage	/	/	/	/
15	Sachleistungen ³⁾	/	/	/	/
16	dar.: unbare individuelle Leistungen ⁴⁾	/	/	/	/
17	Bruttoverdienste der Auszubildenden	/	/	/	/
18	Sozialbeiträge der Arbeitgeber	10 905	19,5	(7 919)	17,3
19	Tatsächliche Sozialbeiträge der Arbeitgeber (ohne Auszubildende) ⁵⁾	8 952	16,0	(6 790)	14,9
20	Gesetzliche Arbeitgeberbeiträge zur Sozialversicherung	7 643	13,7	(6 391)	14,0
21	Rentenversicherungsbeiträge	3 997	7,1	(3 306)	7,2
22	dar.: Aufstockungsbeiträge zur Rentenversicherung im Rahmen der Altersteilzeit	/	/	/	/
23	Arbeitslosenversicherungsbeiträge	592	1,1	(488)	1,1
24	Kranken- und Pflegeversicherungsbeiträge	2 837	5,1	2 439	5,3
25	Beiträge zur gesetzlichen Unfallversicherung	202	0,4	/	/
26	Umlage für das Insolvenzgeld	15	0,0	(14)	0,0
27	Sonstige gesetzliche Aufwendungen ⁶⁾	-	-	-	-
28	Aufwendungen für die betriebliche Altersversorgung ohne Entgeltumwandlung	(1 309)	(2,3)	/	/
29	Aufwendungen für betriebliche Ruhegeldzusagen	(934)	(1,7)	/	/
30	Zuwendungen an Pensionskassen	/	/	/	/
31	Zuwendungen an Unterstützungskassen	/	/	/	/
32	Beiträge zur Direktversicherung	/	/	/	/
33	Beiträge an Pensionsfonds	(46)	(0,1)	-	-
34	Beiträge an den Pensions-Sicherungs-Verein VVaG	(52)	(0,1)	/	/
35	Unterstellte Sozialbeiträge der Arbeitgeber (ohne Auszubildende) ⁷⁾	(1 891)	(3,4)	/	/
36	Entgeltfortzahlung	1 464	2,6	/	/
37	Entgeltfortzahlung im Krankheitsfall	1 328	2,4	/	/
38	Arbeitgeberzuschüsse zum Mutterschaftsgeld ⁸⁾	137	0,2	(128)	0,3
39	Unterstellte Sozialbeiträge zur Alters- und Gesundheitsvorsorge von Beamten	-	-	-	-
40	Zahlungen an aus dem Unternehmen ausscheidende Arbeitnehmer	/	/	/	/
41	Entlassungsentschädigungen	/	/	/	/
42	Aufstockungsbeträge zum Bruttoverdienst im Rahmen der Altersteilzeit	/	/	/	/
43	Sonstige freiwillige Sozialleistungen der Arbeitgeber	/	/	/	/
44	Sozialbeiträge der Arbeitgeber für Auszubildende	/	/	/	/
45	Kosten für die berufliche Aus- und Weiterbildung	/	/	/	/
46	Sonstige Aufwendungen ⁹⁾	/	/	/	/
47	Steuern auf die Lohnsumme oder Beschäftigtenzahl ¹⁰⁾	46	0,1	/	/
48	Nachrichtlich: Aufwendungen der Arbeitnehmer für betriebliche Altersversorgung	(441)	(0,8)	/	/
49	Lohnnebenkosten ¹¹⁾	11 318	20,2	(8 124)	17,8
50	dar.: gesetzliche Lohnnebenkosten ¹²⁾	9 215	16,5	7 405	16,2
51	Personalnebenkosten insgesamt ¹³⁾	23 260	41,5	(16 104)	35,3
52	dar.: gesetzliche Personalnebenkosten ¹⁴⁾	10 829	19,3	8 803	19,3
53	Bruttoarbeitskosten je Vollzeiteinheit einschließlich Auszubildende	54 512	97,3	(44 022)	96,4
54	Bruttoarbeitskosten je geleistete Stunde der Beschäftigten (ohne Auszubildende)	33,75		(26,82)	
55	Nettoarbeitskosten je geleistete Stunde der Beschäftigten (einschl. Auszubildende)	32,80		(25,75)	

Erläuterung der Fußnoten auf Seite 204

In Unternehmen von ... bis ... Arbeitnehmern										Lfd. Nr.
zusammen		50 - 249		50 und mehr		500 - 999		1 000 und mehr		
€	%	€	%	€	%	€	%	€	%	
Kommunikation										
58 966	100	51 996	100	(57 717)	100	52 900	100	70 609	100	1
58 946	100,0	51 954	99,9	(57 710)	100,0	52 899	100,0	70 600	100,0	2
/	/	/	/	/	/	/	/	9	0,0	3
58 492	99,2	51 263	98,6	(57 295)	99,3	52 646	99,5	70 321	99,6	4
46 732	79,3	42 139	81,0	(46 566)	80,7	42 745	80,8	54 019	76,5	5
46 479	78,8	41 792	80,4	(46 488)	80,6	42 544	80,4	53 754	76,1	6
33 654	57,1	30 308	58,3	(32 538)	56,4	31 000	58,6	39 432	55,9	7
(5 497)	(9,3)	/	/	/	/	/	(9,3)	5 575	7,9	8
/	(4,9)	/	/	/	/	/	/	4 162	5,9	9
/	/	/	/	/	/	/	(0,3)	84	0,1	10
6 559	11,1	5 647	10,9	/	11,3	5 986	11,3	7 902	11,2	11
4 753	8,1	4 043	7,8	/	8,2	4 319	8,2	5 789	8,2	12
1 735	2,9	1 562	3,0	(1 699)	2,9	1 597	3,0	2 020	2,9	13
/	/	/	/	/	/	(71)	(0,1)	94	0,1	14
(678)	(1,2)	/	/	/	/	/	/	760	1,1	15
(490)	(0,8)	/	/	/	/	/	/	409	0,6	16
/	/	/	/	/	/	/	/	266	0,4	17
11 760	19,9	9 124	17,6	/	18,6	(9 901)	18,7	16 302	23,1	18
9 571	16,2	7 452	14,3	(8 285)	14,4	7 705	14,6	13 646	19,3	19
8 001	13,6	7 134	13,7	(7 890)	13,7	7 396	14,0	9 361	13,3	20
4 195	7,1	3 689	7,1	(4 173)	7,2	3 943	7,5	4 919	7,0	21
/	/	/	/	/	/	/	(0,2)	160	0,2	22
621	1,1	550	1,1	(616)	1,1	578	1,1	729	1,0	23
2 951	5,0	2 696	5,2	(2 875)	5,0	2 581	4,9	3 459	4,9	24
219	0,4	(183)	0,4	/	(0,4)	279	0,5	240	0,3	25
15	0,0	15	0,0	(15)	0,0	16	0,0	14	0,0	26
-	-	-	-	-	-	-	-	-	-	27
(1 570)	(2,7)	/	/	/	/	/	/	4 285	6,1	28
(1 194)	(2,0)	/	/	/	/	/	/	3 573	5,1	29
/	/	/	/	/	/	/	(0,2)	36	0,1	30
(106)	(0,2)	/	/	-	-	/	(0,1)	289	0,4	31
/	/	/	/	/	/	/	/	7	0,0	32
(59)	(0,1)	/	/	-	-	-	-	189	0,3	33
(65)	(0,1)	/	/	/	/	/	/	191	0,3	34
(2 131)	(3,6)	1 593	(3,1)	/	/	(2 152)	(4,1)	2 590	3,7	35
1 626	2,8	(1 405)	(2,7)	(1 601)	(2,8)	(1 401)	2,7	1 999	2,8	36
1 486	2,5	(1 282)	(2,5)	/	(2,5)	(1 262)	2,4	1 837	2,6	37
140	0,2	123	0,2	(134)	(0,2)	139	0,3	162	0,2	38
-	-	-	-	-	-	-	-	-	-	39
/	/	/	/	/	/	/	/	558	0,8	40
/	/	/	/	/	/	/	/	152	0,2	41
/	/	/	/	/	/	/	/	406	0,6	42
/	/	/	/	/	/	/	(0,0)	33	0,1	43
/	/	/	/	/	/	/	/	66	0,1	44
/	/	/	/	/	/	/	/	228	0,3	45
/	/	/	/	/	/	/	/	20	0,0	46
48	0,1	50	0,1	56	(0,1)	48	(0,1)	40	0,1	47
(463)	(0,8)	/	/	/	/	(328)	0,6	494	0,7	48
12 234	20,8	9 857	19,0	/	19,3	(10 155)	19,2	16 590	23,5	49
9 733	16,5	8 668	16,7	(9 563)	16,6	8 890	16,8	11 466	16,2	50
25 311	42,9	(21 688)	41,7	/	(43,6)	(21 900)	41,4	31 177	44,2	51
11 409	19,4	10 151	19,5	(11 245)	19,5	10 442	19,7	13 420	19,0	52
57 556	97,6	50 441	97,0	(57 180)	99,1	52 138	98,6	68 556	97,1	53
35,81		31,36		(34,81)		(32,30)		43,30		54
34,92		30,38		/		(31,83)		42,01		55

Noch: 1. Bruttoarbeitskosten je Vollzeiteinheit 2012 nach Kostenarten, Wirtschaftszweigen und Unternehmensgrößenklassen

Lfd. Nr.	Kostenart	Insgesamt		10 - 49	
		€	%	€	%
		58 Verlagswesen			
1	Bruttoarbeitskosten insgesamt	(56 140)	100	/	100
2	Nettoarbeitskosten (Bruttoarbeitskosten abzüglich Lohnsubventionen)	(56 132)	100,0	/	100,0
3	Lohnsubventionen (dem Arbeitgeber erstattete Lohn- und Gehaltszahlungen)	/	/	/	/
4	Arbeitnehmerentgelt	(55 655)	99,1	/	99,9
5	Bruttoverdienste	(45 608)	81,2	/	81,2
6	Bruttoverdienste (ohne Auszubildende)	(45 396)	80,9	/	81,2
7	Entgelt für die geleistete Arbeitszeit ¹⁾	(32 969)	58,7	/	59,4
8	Sonderzahlungen insgesamt ²⁾	/	/	/	/
9	dar.: von persönlichen Leistungen und vom Unternehmenserfolg abhängig	/	/	/	/
10	Leistungen zur Vermögensbildung der Arbeitnehmer	(186)	/	/	(0,3)
11	Vergütung für nicht gearbeitete Tage	(6 248)	11,1	/	11,1
12	Urlaubsvergütung	(4 476)	8,0	/	8,1
13	Vergütung gesetzlicher Feiertage	(1 704)	3,0	/	3,1
14	Vergütung sonstiger betrieblicher oder tariflicher arbeitsfreier Tage	/	/	-	-
15	Sachleistungen ³⁾	/	/	/	/
16	dar.: unbare individuelle Leistungen ⁴⁾	/	/	/	/
17	Bruttoverdienste der Auszubildenden	/	/	-	-
18	Sozialbeiträge der Arbeitgeber	(10 047)	17,9	/	(18,7)
19	Tatsächliche Sozialbeiträge der Arbeitgeber (ohne Auszubildende) ⁵⁾	(7 788)	13,9	/	14,1
20	Gesetzliche Arbeitgeberbeiträge zur Sozialversicherung	(7 511)	13,4	/	(13,5)
21	Rentenversicherungsbeiträge	(3 931)	7,0	/	(6,9)
22	dar.: Aufstockungsbeiträge zur Rentenversicherung im Rahmen der Altersteilzeit	/	/	/	/
23	Arbeitslosenversicherungsbeiträge	(576)	1,0	/	(1,0)
24	Kranken- und Pflegeversicherungsbeiträge	(2 675)	4,8	/	5,1
25	Beiträge zur gesetzlichen Unfallversicherung	(313)	0,6	/	/
26	Umlage für das Insolvenzgeld	(15)	0,0	/	(0,0)
27	Sonstige gesetzliche Aufwendungen ⁶⁾	-	-	-	-
28	Aufwendungen für die betriebliche Altersversorgung ohne Entgeltumwandlung	/	/	/	/
29	Aufwendungen für betriebliche Ruhegeldzusagen	/	/	/	/
30	Zuwendungen an Pensionskassen	/	/	-	-
31	Zuwendungen an Unterstützungskassen	-	-	-	-
32	Beiträge zur Direktversicherung	/	/	/	/
33	Beiträge an Pensionsfonds	/	/	-	-
34	Beiträge an den Pensions-Sicherungs-Verein VVaG	/	/	/	/
35	Unterstellte Sozialbeiträge der Arbeitgeber (ohne Auszubildende) ⁷⁾	(2 207)	(3,9)	/	/
36	Entgeltfortzahlung	(1 515)	(2,7)	/	/
37	Entgeltfortzahlung im Krankheitsfall	(1 376)	(2,4)	/	/
38	Arbeitgeberzuschüsse zum Mutterschaftsgeld ⁸⁾	(139)	0,3	/	0,3
39	Unterstellte Sozialbeiträge zur Alters- und Gesundheitsvorsorge von Beamten	-	-	-	-
40	Zahlungen an aus dem Unternehmen ausscheidende Arbeitnehmer	/	/	/	/
41	Entlassungsentschädigungen	/	/	/	/
42	Aufstockungsbeträge zum Bruttoverdienst im Rahmen der Altersteilzeit	/	/	/	/
43	Sonstige freiwillige Sozialleistungen der Arbeitgeber	/	/	/	/
44	Sozialbeiträge der Arbeitgeber für Auszubildende	/	/	-	-
45	Kosten für die berufliche Aus- und Weiterbildung	/	/	/	/
46	Sonstige Aufwendungen ⁹⁾	/	/	-	-
47	Steuern auf die Lohnsumme oder Beschäftigtenzahl ¹⁰⁾	(37)	(0,1)	/	/
48	Nachrichtlich: Aufwendungen der Arbeitnehmer für betriebliche Altersversorgung	(455)	/	/	/
49	Lohnnebenkosten ¹¹⁾	(10 532)	18,8	/	(18,8)
50	dar.: gesetzliche Lohnnebenkosten ¹²⁾	(9 115)	16,2	/	(16,0)
51	Personalnebenkosten insgesamt ¹³⁾	(23 171)	41,3	/	40,6
52	dar.: gesetzliche Personalnebenkosten ¹⁴⁾	(10 767)	19,2	/	19,1
53	Bruttoarbeitskosten je Vollzeiteinheit einschließlich Auszubildende	(55 196)	98,3	/	100,0
54	Bruttoarbeitskosten je geleistete Stunde der Beschäftigten (ohne Auszubildende)	(34,38)	/	/	/
55	Nettoarbeitskosten je geleistete Stunde der Beschäftigten (einschl. Auszubildende)	(33,79)	/	/	/

Erläuterung der Fußnoten auf Seite 204

In Unternehmen von ... bis ... Arbeitnehmern										Lfd. Nr.		
zusammen		50 - 249		50 und mehr		250 - 499		500 - 999			1 000 und mehr	
€	%	€	%	€	%	€	%	€	%	€	%	
(57 226)	100	/	100	1
(57 222)	100,0	/	100,0	2
/	/	/	/	3
(56 625)	99,0	/	98,2	4
(46 494)	81,3	/	82,4	5
(46 227)	80,8	/	82,1	6
(33 520)	58,6	/	58,3	7
/	/	/	/	8
/	/	/	/	9
(199)	/	/	/	10
(6 367)	11,1	/	10,6	11
(4 548)	8,0	/	7,5	12
(1 735)	3,0	/	3,0	13
/	/	/	/	14
/	/	/	/	15
/	/	/	/	16
(266)	/	/	/	17
(10 131)	17,7	/	(15,8)	18
(7 907)	13,8	/	(12,7)	19
(7 645)	13,4	/	(12,3)	20
(4 026)	7,0	/	(6,4)	21
/	/	/	/	22
(585)	1,0	/	(0,9)	23
2 688	4,7	(2 554)	(4,6)	24
(330)	0,6	/	(0,4)	25
(16)	0,0	/	(0,0)	26
-	-	-	-	27
/	/	/	/	28
/	/	/	/	29
/	/	/	/	30
-	-	-	-	31
/	/	/	/	32
(0)	/	-	-	33
/	/	/	/	34
(2 159)	3,8	/	3,0	35
1 571	2,8	(1 470)	(2,6)	36
1 429	2,5	(1 343)	(2,4)	37
141	0,3	/	(0,2)	38
-	-	-	-	39
/	(1,0)	/	/	40
262	(0,5)	/	/	41
/	/	/	/	42
/	/	/	/	43
(65)	/	/	/	44
/	/	/	/	45
/	/	/	/	46
40	(0,1)	39	/	47
(563)	/	(651)	/	48
(10 732)	(18,8)	/	/	49
(9 320)	16,3	/	(15,1)	50
/	41,4	/	(41,7)	51
(10 990)	19,2	/	(18,0)	52
(56 021)	97,9	/	97,6	53
(35,07)	/	/	/	54
(34,32)	/	/	/	55

Noch: 1. Bruttoarbeitskosten je Vollzeiteinheit 2012 nach Kostenarten, Wirtschaftszweigen und Unternehmensgrößenklassen

Lfd. Nr.	Kostenart	Insgesamt		10 - 49	
		€	%	€	%
		59 Herstellung, Verleih und Vertrieb von Filmen und			
1	Bruttoarbeitskosten insgesamt	/	100	(29 125)	100
2	Nettoarbeitskosten (Bruttoarbeitskosten abzüglich Lohnsubventionen)	/	100,0	(29 093)	99,9
3	Lohnsubventionen (dem Arbeitgeber erstattete Lohn- und Gehaltszahlungen)	/	/	/	/
4	Arbeitnehmerentgelt	/	99,8	(29 049)	99,7
5	Bruttoverdienste	/	82,5	(24 063)	82,6
6	Bruttoverdienste (ohne Auszubildende)	/	79,8	(23 915)	82,1
7	Entgelt für die geleistete Arbeitszeit ¹⁾	/	65,2	(19 648)	67,5
8	Sonderzahlungen insgesamt ²⁾	/	/	/	/
9	dar.: von persönlichen Leistungen und vom Unternehmenserfolg abhängig	/	/	/	/
10	Leistungen zur Vermögensbildung der Arbeitnehmer	/	/	/	/
11	Vergütung für nicht gearbeitete Tage	/	10,7	(2 595)	(8,9)
12	Urlaubsvergütung	/	7,4	(1 732)	(6,0)
13	Vergütung gesetzlicher Feiertage	/	3,2	/	2,9
14	Vergütung sonstiger betrieblicher oder tariflicher arbeitsfreier Tage	/	/	/	/
15	Sachleistungen ³⁾	/	/	/	/
16	dar.: unbare individuelle Leistungen ⁴⁾	/	/	/	/
17	Bruttoverdienste der Auszubildenden	/	/	/	/
18	Sozialbeiträge der Arbeitgeber	/	17,3	/	17,1
19	Tatsächliche Sozialbeiträge der Arbeitgeber (ohne Auszubildende) ⁵⁾	/	(13,3)	(4 206)	14,4
20	Gesetzliche Arbeitgeberbeiträge zur Sozialversicherung	/	(13,1)	(4 139)	14,2
21	Rentenversicherungsbeiträge	/	(6,7)	(2 228)	7,7
22	dar.: Aufstockungsbeiträge zur Rentenversicherung im Rahmen der Altersteilzeit	/	/	-	-
23	Arbeitslosenversicherungsbeiträge	/	0,9	/	(0,9)
24	Kranken- und Pflegeversicherungsbeiträge	/	/	/	5,0
25	Beiträge zur gesetzlichen Unfallversicherung	(240)	/	/	/
26	Umlage für das Insolvenzgeld	/	/	(8)	(0,0)
27	Sonstige gesetzliche Aufwendungen ⁶⁾	-	-	-	-
28	Aufwendungen für die betriebliche Altersversorgung ohne Entgeltumwandlung	/	/	/	/
29	Aufwendungen für betriebliche Ruhegeldzusagen	-	-	-	-
30	Zuwendungen an Pensionskassen	/	/	-	-
31	Zuwendungen an Unterstützungskassen	-	-	-	-
32	Beiträge zur Direktversicherung	/	/	/	/
33	Beiträge an Pensionsfonds	/	/	-	-
34	Beiträge an den Pensions-Sicherungs-Verein VVaG	-	-	-	-
35	Unterstellte Sozialbeiträge der Arbeitgeber (ohne Auszubildende) ⁷⁾	/	/	/	/
36	Entgeltfortzahlung	/	(2,4)	/	/
37	Entgeltfortzahlung im Krankheitsfall	/	(2,1)	/	/
38	Arbeitgeberzuschüsse zum Mutterschaftsgeld ⁸⁾	/	(0,2)	(84)	(0,3)
39	Unterstellte Sozialbeiträge zur Alters- und Gesundheitsvorsorge von Beamten	-	-	-	-
40	Zahlungen an aus dem Unternehmen ausscheidende Arbeitnehmer	/	/	/	/
41	Entlassungsentschädigungen	/	/	/	/
42	Aufstockungsbeträge zum Bruttoverdienst im Rahmen der Altersteilzeit	/	/	-	-
43	Sonstige freiwillige Sozialleistungen der Arbeitgeber	/	/	-	-
44	Sozialbeiträge der Arbeitgeber für Auszubildende	/	/	/	/
45	Kosten für die berufliche Aus- und Weiterbildung	/	/	-	-
46	Sonstige Aufwendungen ⁹⁾	/	/	-	-
47	Steuern auf die Lohnsumme oder Beschäftigtenzahl ¹⁰⁾	/	/	/	/
48	Nachrichtlich: Aufwendungen der Arbeitnehmer für betriebliche Altersversorgung	/	/	/	/
49	Lohnnebenkosten ¹¹⁾	/	17,5	/	17,4
50	dar.: gesetzliche Lohnnebenkosten ¹²⁾	/	(16,2)	(4 742)	16,3
51	Personalnebenkosten insgesamt ¹³⁾	/	34,9	/	(32,5)
52	dar.: gesetzliche Personalnebenkosten ¹⁴⁾	/	(18,8)	(5 562)	19,1
53	Bruttoarbeitskosten je Vollzeiteinheit einschließlich Auszubildende	/	95,1	(28 498)	97,9
54	Bruttoarbeitskosten je geleistete Stunde der Beschäftigten (ohne Auszubildende)	/	/	/	/
55	Nettoarbeitskosten je geleistete Stunde der Beschäftigten (einschl. Auszubildende)	/	/	(16,01)	/

Erläuterung der Fußnoten auf Seite 204

In Unternehmen von ... bis ... Arbeitnehmern										Lfd. Nr.
zusammen		50 - 249		50 und mehr		500 - 999		1 000 und mehr		
€	%	€	%	€	%	€	%	€	%	
Fernsehprogrammen, Kinos, Tonstudios und Verlegen von Musik										
/	100	/	100	1
/	100,0	/	100,0	2
/	/	-	-	3
/	99,8	/	99,9	4
/	82,5	/	83,8	5
/	79,1	/	79,4	6
/	64,4	/	66,5	7
(1 205)	/	/	(1,7)	8
/	/	/	/	9
/	/	/	/	10
/	11,3	/	10,8	11
/	7,9	/	7,5	12
/	3,2	/	3,3	13
/	/	/	/	14
/	(0,3)	/	(0,4)	15
/	/	/	(0,3)	16
/	/	/	/	17
/	(17,3)	/	16,1	18
/	(13,0)	/	(11,6)	19
/	(12,8)	/	(11,4)	20
/	(6,4)	/	5,8	21
/	/	-	-	22
/	0,9	/	0,9	23
(1 948)	/	(2 060)	(4,3)	24
/	/	171,0	/	25
/	/	/	/	26
-	-	-	-	27
/	/	/	/	28
-	-	-	-	29
/	/	/	/	30
-	-	-	-	31
/	/	/	/	32
/	/	/	/	33
-	-	-	-	34
/	3,6	/	3,6	35
/	2,6	/	2,3	36
/	2,4	/	2,1	37
/	0,2	/	0,2	38
-	-	-	-	39
/	/	/	/	40
/	/	/	/	41
/	/	-	-	42
/	/	-	-	43
/	/	/	/	44
/	/	/	/	45
/	/	/	/	46
(64)	/	(66)	/	47
/	/	/	(0,1)	48
/	(17,5)	/	16,2	49
/	(16,2)	/	14,8	50
/	35,6	/	33,5	51
/	(18,8)	/	17,2	52
/	93,9	/	91,0	53
/	/	/	/	54
/	/	/	/	55

Noch: 1. Bruttoarbeitskosten je Vollzeiteinheit 2012 nach Kostenarten, Wirtschaftszweigen und Unternehmensgrößenklassen

Lfd. Nr.	Kostenart	Insgesamt		10 - 49	
		€	%	€	%
		60 Rundfunkveranstalter			
1	Bruttoarbeitskosten insgesamt	78 205	100	(27 240)	100
2	Nettoarbeitskosten (Bruttoarbeitskosten abzüglich Lohnsubventionen)	78 198	100,0	(27 238)	100,0
3	Lohnsubventionen (dem Arbeitgeber erstattete Lohn- und Gehaltszahlungen)	(7)	0,0	/	/
4	Arbeitnehmerentgelt	77 604	99,2	(27 026)	99,2
5	Bruttoverdienste	54 841	70,1	(21 138)	77,6
6	Bruttoverdienste (ohne Auszubildende)	54 447	69,6	(20 407)	74,9
7	Entgelt für die geleistete Arbeitszeit ¹⁾	44 111	56,4	(16 850)	61,9
8	Sonderzahlungen insgesamt ²⁾	1 344	1,7	/	/
9	dar.: von persönlichen Leistungen und vom Unternehmenserfolg abhängig	(197)	0,3	-	-
10	Leistungen zur Vermögensbildung der Arbeitnehmer	(1)	0,0	-	-
11	Vergütung für nicht gearbeitete Tage	8 926	11,4	(3 128)	11,5
12	Urlaubsvergütung	6 499	8,3	(2 218)	8,1
13	Vergütung gesetzlicher Feiertage	2 326	3,0	(898)	3,3
14	Vergütung sonstiger betrieblicher oder tariflicher arbeitsfreier Tage	(101)	0,1	/	/
15	Sachleistungen ³⁾	(64)	(0,1)	/	/
16	dar.: unbare individuelle Leistungen ⁴⁾	(58)	(0,1)	/	/
17	Bruttoverdienste der Auszubildenden	(395)	(0,5)	/	/
18	Sozialbeiträge der Arbeitgeber	22 762	29,1	(5 889)	21,6
19	Tatsächliche Sozialbeiträge der Arbeitgeber (ohne Auszubildende) ⁵⁾	19 755	25,3	(4 068)	14,9
20	Gesetzliche Arbeitgeberbeiträge zur Sozialversicherung	8 904	11,4	(4 068)	14,9
21	Rentenversicherungsbeiträge	4 814	6,2	(2 103)	7,7
22	dar.: Aufstockungsbeiträge zur Rentenversicherung im Rahmen der Altersteilzeit	(62)	0,1	-	-
23	Arbeitslosenversicherungsbeiträge	730	0,9	308	1,1
24	Kranken- und Pflegeversicherungsbeiträge	3 227	4,1	(1 566)	5,8
25	Beiträge zur gesetzlichen Unfallversicherung	132	0,2	83	(0,3)
26	Umlage für das Insolvenzgeld	/	/	8	0,0
27	Sonstige gesetzliche Aufwendungen ⁶⁾	-	-	-	-
28	Aufwendungen für die betriebliche Altersversorgung ohne Entgeltumwandlung	(10 851)	13,9	-	-
29	Aufwendungen für betriebliche Ruhegeldzusagen	(10 268)	13,1	-	-
30	Zuwendungen an Pensionskassen	(47)	0,1	-	-
31	Zuwendungen an Unterstützungskassen	(17)	0,0	-	-
32	Beiträge zur Direktversicherung	(1)	0,0	-	-
33	Beiträge an Pensionsfonds	-	-	-	-
34	Beiträge an den Pensions-Sicherungs-Verein VVaG	(519)	0,7	-	-
35	Unterstellte Sozialbeiträge der Arbeitgeber (ohne Auszubildende) ⁷⁾	2 908	3,7	(1 596)	5,9
36	Entgeltfortzahlung	2 587	3,3	(1 481)	/
37	Entgeltfortzahlung im Krankheitsfall	2 398	3,1	(1 400)	/
38	Arbeitgeberzuschüsse zum Mutterschaftsgeld ⁸⁾	188	0,2	81	0,3
39	Unterstellte Sozialbeiträge zur Alters- und Gesundheitsvorsorge von Beamten	-	-	-	-
40	Zahlungen an aus dem Unternehmen ausscheidende Arbeitnehmer	(246)	0,3	/	/
41	Entlassungsentschädigungen	/	(0,1)	/	/
42	Aufstockungsbeträge zum Bruttoverdienst im Rahmen der Altersteilzeit	(138)	0,2	-	-
43	Sonstige freiwillige Sozialleistungen der Arbeitgeber	(75)	0,1	-	-
44	Sozialbeiträge der Arbeitgeber für Auszubildende	(100)	(0,1)	/	/
45	Kosten für die berufliche Aus- und Weiterbildung	580	0,7	/	/
46	Sonstige Aufwendungen ⁹⁾	(0)	0,0	-	-
47	Steuern auf die Lohnsumme oder Beschäftigtenzahl ¹⁰⁾	21	0,0	/	/
48	Nachrichtlich:				
48	Aufwendungen der Arbeitnehmer für betriebliche Altersversorgung	524	0,7	/	/
49	Lohnnebenkosten ¹¹⁾	23 363	29,9	(6 103)	22,4
50	dar.: gesetzliche Lohnnebenkosten ¹²⁾	11 611	14,9	5 791	21,3
51	Personalnebenkosten insgesamt ¹³⁾	34 093	43,6	(10 390)	38,1
52	dar.: gesetzliche Personalnebenkosten ¹⁴⁾	13 838	17,7	6 464	23,7
53	Bruttoarbeitskosten je Vollzeiteinheit einschließlich Auszubildende	75 520	96,6	(25 013)	91,8
54	Bruttoarbeitskosten je geleistete Stunde der Beschäftigten (ohne Auszubildende)	48,41		(16,57)	
55	Nettoarbeitskosten je geleistete Stunde der Beschäftigten (einschl. Auszubildende)	46,72		(15,18)	

Erläuterung der Fußnoten auf Seite 204

In Unternehmen von ... bis ... Arbeitnehmern										Lfd. Nr.		
zusammen		50 - 249		50 und mehr		250 - 499		500 - 999			1 000 und mehr	
€	%	€	%	€	%	€	%	€	%	€	%	
83 154	100	.	.	-	-	-	-	-	-	.	.	1
83 147	100,0	.	.	-	-	-	-	-	-	.	.	2
7	0,0	.	.	-	-	-	-	-	-	.	.	3
82 515	99,2	.	.	-	-	-	-	-	-	.	.	4
58 114	69,9	.	.	-	-	-	-	-	-	.	.	5
57 752	69,5	.	.	-	-	-	-	-	-	.	.	6
46 759	56,2	.	.	-	-	-	-	-	-	.	.	7
1 436	1,7	.	.	-	-	-	-	-	-	.	.	8
216	0,3	.	.	-	-	-	-	-	-	.	.	9
2	0,0	.	.	-	-	-	-	-	-	.	.	10
9 489	11,4	.	.	-	-	-	-	-	-	.	.	11
6 915	8,3	.	.	-	-	-	-	-	-	.	.	12
2 465	3,0	.	.	-	-	-	-	-	-	.	.	13
109	0,1	.	.	-	-	-	-	-	-	.	.	14
67	0,1	.	.	-	-	-	-	-	-	.	.	15
60	0,1	.	.	-	-	-	-	-	-	.	.	16
362	0,4	.	.	-	-	-	-	-	-	.	.	17
24 401	29,3	.	.	-	-	-	-	-	-	.	.	18
21 278	25,6	.	.	-	-	-	-	-	-	.	.	19
9 373	11,3	.	.	-	-	-	-	-	-	.	.	20
5 077	6,1	.	.	-	-	-	-	-	-	.	.	21
		.	.	-	-	-	-	-	-	.	.	22
68	0,1	-	-	-	-	-	-	-	-	.	.	23
771	0,9	.	.	-	-	-	-	-	-	.	.	24
3 389	4,1	.	.	-	-	-	-	-	-	.	.	25
136	0,2	.	.	-	-	-	-	-	-	.	.	26
0	0,0	.	.	-	-	-	-	-	-	.	.	27
-	-	-	-	-	-	-	-	-	-	-	-	28
11 905	14,3	.	.	-	-	-	-	-	-	.	.	29
11 265	13,6	-	-	-	-	-	-	-	-	.	.	30
51	0,1	-	-	-	-	-	-	-	-	.	.	31
18	0,0	-	-	-	-	-	-	-	-	.	.	32
1	0,0	.	.	-	-	-	-	-	-	.	.	33
-	-	-	-	-	-	-	-	-	-	-	-	34
569	0,7	-	-	-	-	-	-	-	-	.	.	35
3 035	3,7	.	.	-	-	-	-	-	-	.	.	36
2 694	3,2	.	.	-	-	-	-	-	-	.	.	37
2 495	3,0	.	.	-	-	-	-	-	-	.	.	38
199	0,2	.	.	-	-	-	-	-	-	.	.	39
-	-	-	-	-	-	-	-	-	-	-	-	40
259	0,3	-	-	-	-	-	-	-	-	.	.	41
108	0,1	-	-	-	-	-	-	-	-	.	.	42
151	0,2	-	-	-	-	-	-	-	-	.	.	43
82	0,1	-	-	-	-	-	-	-	-	.	.	44
88	0,1	.	.	-	-	-	-	-	-	.	.	45
617	0,7	.	.	-	-	-	-	-	-	.	.	46
0	0,0	-	-	-	-	-	-	-	-	.	.	47
21	0,0	.	.	-	-	-	-	-	-	.	.	48
		.	.	-	-	-	-	-	-	.	.	49
563	0,7	.	.	-	-	-	-	-	-	.	.	50
25 039	30,1	.	.	-	-	-	-	-	-	.	.	51
12 177	14,6	.	.	-	-	-	-	-	-	.	.	52
36 395	43,8	.	.	-	-	-	-	-	-	.	.	53
14 554	17,5	.	.	-	-	-	-	-	-	.	.	54
80 704	97,1	.	.	-	-	-	-	-	-	.	.	55
51,56		.	.	-	-	-	-	-	-	.	.	
50,03		.	.	-	-	-	-	-	-	.	.	

Noch: 1. Bruttoarbeitskosten je Vollzeiteinheit 2012 nach Kostenarten, Wirtschaftszweigen und Unternehmensgrößenklassen

Lfd. Nr.	Kostenart	Insgesamt		10 - 49	
		€	%	€	%
		61 Telekommunikation			
1	Bruttoarbeitskosten insgesamt	(62 680)	100	(43 177)	100
2	Nettoarbeitskosten (Bruttoarbeitskosten abzüglich Lohnsubventionen)	(62 676)	100,0	(43 134)	99,9
3	Lohnsubventionen (dem Arbeitgeber erstattete Lohn- und Gehaltszahlungen)	/	/	/	/
4	Arbeitnehmerentgelt	(62 463)	99,7	(43 159)	100,0
5	Bruttoverdienste	(49 429)	78,9	(36 423)	84,4
6	Bruttoverdienste (ohne Auszubildende)	(49 370)	78,8	(36 315)	84,1
7	Entgelt für die geleistete Arbeitszeit ¹⁾	(36 283)	57,9	26 323	61,0
8	Sonderzahlungen insgesamt ²⁾	/	(8,6)	/	/
9	dar.: von persönlichen Leistungen und vom Unternehmenserfolg abhängig	/	(5,9)	/	/
10	Leistungen zur Vermögensbildung der Arbeitnehmer	/	/	/	/
11	Vergütung für nicht gearbeitete Tage	7 185	11,5	4 229	9,8
12	Urlaubsvergütung	5 304	8,5	2 896	6,7
13	Vergütung gesetzlicher Feiertage	1 855	3,0	1 305	3,0
14	Vergütung sonstiger betrieblicher oder tariflicher arbeitsfreier Tage	/	/	/	/
15	Sachleistungen ³⁾	/	/	/	/
16	dar.: unbare individuelle Leistungen ⁴⁾	/	/	/	/
17	Bruttoverdienste der Auszubildenden	/	/	/	/
18	Sozialbeiträge der Arbeitgeber	(13 034)	20,8	6 737	15,6
19	Tatsächliche Sozialbeiträge der Arbeitgeber (ohne Auszubildende) ⁵⁾	(10 330)	16,5	(6 058)	14,0
20	Gesetzliche Arbeitgeberbeiträge zur Sozialversicherung	(9 642)	15,4	(5 982)	13,9
21	Rentenversicherungsbeiträge	(4 930)	7,9	(2 997)	6,9
22	dar.: Aufstockungsbeiträge zur Rentenversicherung im Rahmen der Altersteilzeit	/	(0,3)	-	-
23	Arbeitslosenversicherungsbeiträge	(720)	1,2	(459)	1,1
24	Kranken- und Pflegeversicherungsbeiträge	(3 720)	5,9	(2 293)	5,3
25	Beiträge zur gesetzlichen Unfallversicherung	/	(0,4)	/	/
26	Umlage für das Insolvenzgeld	(18)	0,0	(12)	0,0
27	Sonstige gesetzliche Aufwendungen ⁶⁾	-	-	-	-
28	Aufwendungen für die betriebliche Altersversorgung ohne Entgeltumwandlung	/	/	/	/
29	Aufwendungen für betriebliche Ruhegeldzusagen	/	/	-	-
30	Zuwendungen an Pensionskassen	/	/	/	/
31	Zuwendungen an Unterstützungskassen	/	(0,0)	/	/
32	Beiträge zur Direktversicherung	/	/	/	/
33	Beiträge an Pensionsfonds	/	(0,3)	-	-
34	Beiträge an den Pensions-Sicherungs-Verein VVaG	/	/	-	-
35	Unterstellte Sozialbeiträge der Arbeitgeber (ohne Auszubildende) ⁷⁾	(2 691)	(4,3)	/	/
36	Entgeltfortzahlung	1 907	(3,0)	/	/
37	Entgeltfortzahlung im Krankheitsfall	1 764	(2,8)	/	/
38	Arbeitgeberzuschüsse zum Mutterschaftsgeld ⁸⁾	143	0,2	/	(0,2)
39	Unterstellte Sozialbeiträge zur Alters- und Gesundheitsvorsorge von Beamten	-	-	-	-
40	Zahlungen an aus dem Unternehmen ausscheidende Arbeitnehmer	/	/	-	-
41	Entlassungsentschädigungen	/	/	-	-
42	Aufstockungsbeträge zum Bruttoverdienst im Rahmen der Altersteilzeit	/	/	-	-
43	Sonstige freiwillige Sozialleistungen der Arbeitgeber	/	(0,0)	-	-
44	Sozialbeiträge der Arbeitgeber für Auszubildende	/	/	/	/
45	Kosten für die berufliche Aus- und Weiterbildung	/	(0,2)	-	-
46	Sonstige Aufwendungen ⁹⁾	/	/	/	/
47	Steuern auf die Lohnsumme oder Beschäftigtenzahl ¹⁰⁾	29	0,1	/	/
48	Nachrichtlich: Aufwendungen der Arbeitnehmer für betriebliche Altersversorgung	/	(0,5)	/	/
49	Lohnnebenkosten ¹¹⁾	(13 250)	21,1	6 754	15,6
50	dar.: gesetzliche Lohnnebenkosten ¹²⁾	(11 591)	18,5	6 676	15,5
51	Personalnebenkosten insgesamt ¹³⁾	(26 396)	42,1	/	(39,0)
52	dar.: gesetzliche Personalnebenkosten ¹⁴⁾	13 433	21,4	7 953	18,4
53	Bruttoarbeitskosten je Vollzeiteinheit einschließlich Auszubildende	(62 424)	99,6	(42 406)	98,2
54	Bruttoarbeitskosten je geleistete Stunde der Beschäftigten (ohne Auszubildende)	39,33		(24,93)	
55	Nettoarbeitskosten je geleistete Stunde der Beschäftigten (einschl. Auszubildende)	39,16		(24,46)	

Erläuterung der Fußnoten auf Seite 204

In Unternehmen von ... bis ... Arbeitnehmern										Lfd. Nr.
zusammen		50 - 249		250 - 499		500 - 999		1 000 und mehr		
€	%	€	%	€	%	€	%	€	%	
(63 497)	100	76 463	100	69 680	100	1
(63 496)	100,0	76 463	100,0	69 680	100,0	2
/	/	-	-	.	.	-	-	-	-	3
(63 272)	99,7	75 933	99,3	69 573	99,9	4
(49 975)	78,7	(56 089)	(73,4)	54 874	78,8	5
(49 918)	78,6	(56 089)	(73,4)	54 816	78,7	6
(36 701)	57,8	(40 092)	(52,4)	40 119	57,6	7
/	(8,6)	7 081	9,3	6 350	9,1	8
/	(5,7)	/	/	4 542	6,5	9
/	/	/	/	74	0,1	10
(7 309)	11,5	(7 762)	10,2	7 907	11,4	11
5 405	8,5	5 694	7,5	5 867	8,4	12
(1 878)	3,0	(2 068)	(2,7)	2 029	2,9	13
/	(0,0)	-	-	11	0,0	14
/	/	/	/	365	0,5	15
/	/	/	/	326	0,5	16
/	(0,1)	-	-	58	0,1	17
(13 298)	20,9	/	/	14 700	21,1	18
(10 509)	16,6	13 137	17,2	11 746	16,9	19
(9 796)	15,4	10 622	13,9	10 976	15,8	20
(5 011)	7,9	5 784	7,6	5 581	8,0	21
/	(0,3)	/	/	232	0,3	22
(731)	1,2	829	1,1	819	1,2	23
(3 780)	6,0	3 572	4,7	4 281	6,1	24
/	(0,4)	/	/	274	0,4	25
(19)	0,0	/	/	21	0,0	26
-	-	-	-	-	-	-	-	-	-	27
/	/	/	/	(769)	(1,1)	28
/	/	/	/	(419)	(0,6)	29
/	/	-	-	0	0,0	30
/	(0,0)	-	-	-	-	31
/	/	/	/	/	/	32
/	(0,3)	-	-	-	-	-	-	325	0,5	33
/	/	/	/	(25)	(0,0)	34
(2 776)	(4,4)	/	/	2 941	4,2	35
1 960	(3,1)	1 573	2,1	2 137	3,1	36
1 815	(2,9)	1 398	1,8	1 981	2,8	37
144	0,2	(175)	(0,2)	156	0,2	38
-	-	-	-	-	-	-	-	-	-	39
/	/	/	/	794	1,1	40
/	/	/	/	300	0,4	41
/	/	/	/	494	0,7	42
/	(0,0)	-	-	10	0,0	43
/	(0,0)	-	-	13	0,0	44
/	(0,2)	/	/	45	0,1	45
/	/	/	/	30	0,0	46
29	0,1	25	0,0	32	0,1	47
/	(0,5)	/	/	349	0,5	48
(13 523)	21,3	/	/	14 806	21,3	49
(11 798)	18,6	12 219	16,0	13 158	18,9	50
(26 797)	42,2	(36 371)	(47,6)	29 561	42,4	51
(13 662)	21,5	14 287	18,7	15 174	21,8	52
(63 276)	99,7	76 463	100,0	69 489	99,7	53
39,98	46,83	.	42,97	.	54
39,84	46,83	.	42,85	.	55

Noch: 1. Bruttoarbeitskosten je Vollzeiteinheit 2012 nach Kostenarten, Wirtschaftszweigen und Unternehmensgrößenklassen

Lfd. Nr.	Kostenart	Insgesamt		10 - 49	
		€	%	€	%
		62 Erbringung von Dienstleistungen			
1	Bruttoarbeitskosten insgesamt	55 955	100	(46 982)	100
2	Nettoarbeitskosten (Bruttoarbeitskosten abzüglich Lohnsubventionen)	55 916	99,9	(46 915)	99,9
3	Lohnsubventionen (dem Arbeitgeber erstattete Lohn- und Gehaltszahlungen)	/	/	/	/
4	Arbeitnehmerentgelt	55 492	99,2	(46 736)	99,5
5	Bruttoverdienste	45 397	81,1	(38 696)	82,4
6	Bruttoverdienste (ohne Auszubildende)	45 165	80,7	(38 388)	81,7
7	Entgelt für die geleistete Arbeitszeit ¹⁾	32 631	58,3	(30 762)	65,5
8	Sonderzahlungen insgesamt ²⁾	/	/	/	/
9	dar.: von persönlichen Leistungen und vom Unternehmenserfolg abhängig	/	/	/	/
10	Leistungen zur Vermögensbildung der Arbeitnehmer	/	/	/	/
11	Vergütung für nicht gearbeitete Tage	6 079	10,9	(5 050)	(10,8)
12	Urlaubsvergütung	4 351	7,8	(3 507)	(7,5)
13	Vergütung gesetzlicher Feiertage	1 662	3,0	(1 527)	3,3
14	Vergütung sonstiger betrieblicher oder tariflicher arbeitsfreier Tage	/	/	/	/
15	Sachleistungen ³⁾	/	/	/	/
16	dar.: unbare individuelle Leistungen ⁴⁾	/	/	/	/
17	Bruttoverdienste der Auszubildenden	/	/	/	/
18	Sozialbeiträge der Arbeitgeber	10 095	18,0	(8 039)	17,1
19	Tatsächliche Sozialbeiträge der Arbeitgeber (ohne Auszubildende) ⁵⁾	8 405	15,0	(7 054)	15,0
20	Gesetzliche Arbeitgeberbeiträge zur Sozialversicherung	7 537	13,5	6 595	14,0
21	Rentenversicherungsbeiträge	3 960	7,1	(3 415)	7,3
22	dar.: Aufstockungsbeiträge zur Rentenversicherung im Rahmen der Altersteilzeit	/	/	/	/
23	Arbeitslosenversicherungsbeiträge	590	1,1	(504)	1,1
24	Kranken- und Pflegeversicherungsbeiträge	2 793	5,0	2 529	5,4
25	Beiträge zur gesetzlichen Unfallversicherung	180	0,3	/	/
26	Umlage für das Insolvenzgeld	16	0,0	(15)	0,0
27	Sonstige gesetzliche Aufwendungen ⁶⁾	-	-	-	-
28	Aufwendungen für die betriebliche Altersversorgung ohne Entgeltumwandlung	/	(1,6)	/	/
29	Aufwendungen für betriebliche Ruhegeldzusagen	/	/	/	/
30	Zuwendungen an Pensionskassen	/	/	/	/
31	Zuwendungen an Unterstützungskassen	/	/	/	/
32	Beiträge zur Direktversicherung	/	/	/	/
33	Beiträge an Pensionsfonds	(36)	(0,1)	-	-
34	Beiträge an den Pensions-Sicherungs-Verein VVaG	/	/	/	/
35	Unterstellte Sozialbeiträge der Arbeitgeber (ohne Auszubildende) ⁷⁾	/	/	/	/
36	Entgeltfortzahlung	(1 283)	2,3	/	/
37	Entgeltfortzahlung im Krankheitsfall	(1 146)	(2,0)	/	/
38	Arbeitgeberzuschüsse zum Mutterschaftsgeld ⁸⁾	138	0,3	(134)	0,3
39	Unterstellte Sozialbeiträge zur Alters- und Gesundheitsvorsorge von Beamten	-	-	-	-
40	Zahlungen an aus dem Unternehmen ausscheidende Arbeitnehmer	/	/	/	/
41	Entlassungsentschädigungen	/	/	/	/
42	Aufstockungsbeträge zum Bruttoverdienst im Rahmen der Altersteilzeit	/	/	/	/
43	Sonstige freiwillige Sozialleistungen der Arbeitgeber	/	/	-	-
44	Sozialbeiträge der Arbeitgeber für Auszubildende	/	/	/	/
45	Kosten für die berufliche Aus- und Weiterbildung	/	/	/	/
46	Sonstige Aufwendungen ⁹⁾	/	/	/	/
47	Steuern auf die Lohnsumme oder Beschäftigtenzahl ¹⁰⁾	51	0,1	/	/
48	Nachrichtlich: Aufwendungen der Arbeitnehmer für betriebliche Altersversorgung	(447)	(0,8)	/	/
49	Lohnnebenkosten ¹¹⁾	10 558	18,9	(8 285)	17,6
50	dar.: gesetzliche Lohnnebenkosten ¹²⁾	8 928	16,0	7 571	16,1
51	Personalnebenkosten insgesamt ¹³⁾	23 324	41,7	(16 220)	34,5
52	dar.: gesetzliche Personalnebenkosten ¹⁴⁾	10 534	18,8	9 014	19,2
53	Bruttoarbeitskosten je Vollzeiteinheit einschließlich Auszubildende	54 462	97,3	(45 026)	95,8
54	Bruttoarbeitskosten je geleistete Stunde der Beschäftigten (ohne Auszubildende)	33,36		(27,52)	
55	Nettoarbeitskosten je geleistete Stunde der Beschäftigten (einschl. Auszubildende)	32,39		(26,25)	

Erläuterung der Fußnoten auf Seite 204

In Unternehmen von ... bis ... Arbeitnehmern										
zusammen		50 - 249		50 und mehr		500 - 999		1 000 und mehr		Lfd. Nr.
€	%	€	%	€	%	€	%	€	%	
der Informationstechnologie										
59 664	100	52 513	100	(62 781)	100	(47 092)	100	82 590	100	1
59 636	100,0	52 459	99,9	(62 779)	100,0	(47 091)	100,0	82 558	100,0	2
/	/	/	/	/	/	/	/	31	0,0	3
59 112	99,1	51 728	98,5	(62 295)	99,2	(46 818)	99,4	82 263	99,6	4
48 167	80,7	(42 657)	81,2	(50 667)	80,7	(38 851)	82,5	65 358	79,1	5
47 966	80,4	(42 358)	80,7	(50 572)	80,6	(38 711)	82,2	65 171	78,9	6
33 404	56,0	30 047	57,2	(35 021)	55,8	(27 908)	59,3	43 575	52,8	7
/	/	/	/	/	/	/	/	10 439	12,6	8
/	/	/	/	/	/	/	/	9 227	11,2	9
/	/	/	/	/	/	/	/	161	0,2	10
6 504	10,9	5 553	10,6	(7 129)	11,4	(5 264)	11,2	8 847	10,7	11
4 699	7,9	3 970	7,6	(5 183)	8,3	(3 784)	8,0	6 458	7,8	12
1 718	2,9	1 544	2,9	(1 832)	2,9	(1 423)	3,0	2 203	2,7	13
/	/	/	/	/	/	/	/	187	0,2	14
(970)	(1,6)	/	/	/	/	/	/	2 149	2,6	15
(749)	(1,3)	/	/	/	/	/	/	1 001	1,2	16
/	/	/	/	/	/	/	/	187	0,2	17
10 945	18,3	9 071	17,3	/	(18,5)	(7 967)	16,9	16 905	20,5	18
8 963	15,0	7 607	14,5	(8 910)	14,2	(6 517)	13,8	14 413	17,5	19
7 927	13,3	7 287	13,9	(8 487)	13,5	(6 414)	13,6	9 847	11,9	20
4 185	7,0	3 757	7,2	(4 524)	7,2	(3 400)	7,2	5 336	6,5	21
/	/	/	/	/	/	(15)	/	218	0,3	22
625	1,1	568	1,1	(669)	1,1	(509)	1,1	789	1,0	23
2 902	4,9	2 774	5,3	3 057	4,9	2 342	5,0	3 428	4,2	24
199	0,3	(173)	0,3	/	(0,4)	(149)	/	274	0,3	25
16	0,0	15	0,0	(17)	0,0	(14)	0,0	21	0,0	26
-	-	-	-	-	-	-	-	-	-	27
/	/	/	/	/	/	/	/	4 566	5,5	28
/	/	/	/	/	/	/	/	3 070	3,7	29
/	/	/	/	/	/	/	/	74	0,1	30
/	/	/	/	-	-	/	/	923	1,1	31
/	/	/	/	/	/	/	/	24	0,0	32
/	/	/	/	-	-	-	-	301	0,4	33
/	/	/	/	/	/	/	/	175	0,2	34
/	/	(1 398)	(2,7)	/	/	(1 420)	3,0	2 452	3,0	35
1 462	2,5	(1 323)	(2,5)	/	(2,7)	(1 219)	2,6	1 602	1,9	36
(1 323)	2,2	(1 199)	(2,3)	/	(2,5)	(1 094)	2,3	1 422	1,7	37
139	0,2	124	0,2	145	(0,2)	(125)	0,3	180	0,2	38
-	-	-	-	-	-	-	-	-	-	39
/	/	/	/	/	/	/	/	814	1,0	40
/	/	/	/	/	/	/	/	116	0,1	41
/	/	/	/	/	/	/	/	699	0,9	42
/	/	/	/	/	/	/	/	35	0,0	43
/	/	/	/	/	/	/	/	40	0,1	44
/	/	/	/	/	/	/	/	237	0,3	45
/	/	/	/	/	/	/	/	35	0,0	46
55	0,1	55	(0,1)	56	(0,1)	55	(0,1)	54	0,1	47
(451)	(0,8)	/	/	/	/	/	(0,6)	769	0,9	48
11 497	19,3	9 856	18,8	/	19,3	(8 241)	17,5	17 231	20,9	49
9 489	15,9	8 731	16,6	(10 273)	16,4	(7 718)	16,4	11 544	14,0	50
26 260	44,0	(22 466)	42,8	(27 760)	(44,2)	(19 184)	40,7	39 015	47,2	51
11 162	18,7	10 209	19,4	(12 084)	19,3	(9 111)	19,4	13 706	16,6	52
58 449	98,0	50 877	96,9	(62 073)	98,9	(46 451)	98,6	81 430	98,6	53
35,83		31,07		(38,03)		(28,19)		50,86		54
35,06		30,05		(37,59)		(27,80)		50,12		55

Noch: 1. Bruttoarbeitskosten je Vollzeiteinheit 2012 nach Kostenarten, Wirtschaftszweigen und Unternehmensgrößenklassen

Lfd. Nr.	Kostenart	Insgesamt		10 - 49	
		€	%	€	%
63 Informationsdienstleistungen					
1	Bruttoarbeitskosten insgesamt	/	100	/	100
2	Nettoarbeitskosten (Bruttoarbeitskosten abzüglich Lohnsubventionen)	/	99,9	/	100,0
3	Lohnsubventionen (dem Arbeitgeber erstattete Lohn- und Gehaltszahlungen)	/	/	-	-
4	Arbeitnehmerentgelt	/	99,4	/	100,0
5	Bruttoverdienste	/	78,9	/	82,0
6	Bruttoverdienste (ohne Auszubildende)	/	78,0	/	82,0
7	Entgelt für die geleistete Arbeitszeit ¹⁾	(24 398)	61,1	/	65,4
8	Sonderzahlungen insgesamt ²⁾	/	/	/	/
9	dar.: von persönlichen Leistungen und vom Unternehmenserfolg abhängig	/	/	/	/
10	Leistungen zur Vermögensbildung der Arbeitnehmer	/	/	-	-
11	Vergütung für nicht gearbeitete Tage	/	11,5	/	(11,2)
12	Urlaubsvergütung	/	8,3	/	/
13	Vergütung gesetzlicher Feiertage	(1 260)	3,2	/	3,3
14	Vergütung sonstiger betrieblicher oder tariflicher arbeitsfreier Tage	/	/	/	/
15	Sachleistungen ³⁾	/	/	/	/
16	dar.: unbare individuelle Leistungen ⁴⁾	/	/	/	/
17	Bruttoverdienste der Auszubildenden	/	/	-	-
18	Sozialbeiträge der Arbeitgeber	/	20,5	/	18,0
19	Tatsächliche Sozialbeiträge der Arbeitgeber (ohne Auszubildende) ⁵⁾	/	15,9	/	14,6
20	Gesetzliche Arbeitgeberbeiträge zur Sozialversicherung	/	15,1	/	14,3
21	Rentenversicherungsbeiträge	/	7,8	/	7,4
22	dar.: Aufstockungsbeiträge zur Rentenversicherung im Rahmen der Altersteilzeit	/	/	-	-
23	Arbeitslosenversicherungsbeiträge	/	1,1	/	1,1
24	Kranken- und Pflegeversicherungsbeiträge	(2 269)	5,7	/	5,3
25	Beiträge zur gesetzlichen Unfallversicherung	/	(0,5)	/	/
26	Umlage für das Insolvenzgeld	/	0,0	/	0,0
27	Sonstige gesetzliche Aufwendungen ⁶⁾	-	-	-	-
28	Aufwendungen für die betriebliche Altersversorgung ohne Entgeltumwandlung	/	/	/	/
29	Aufwendungen für betriebliche Ruhegeldzusagen	/	/	-	-
30	Zuwendungen an Pensionskassen	/	/	/	/
31	Zuwendungen an Unterstützungskassen	/	/	-	-
32	Beiträge zur Direktversicherung	/	/	/	/
33	Beiträge an Pensionsfonds	/	/	-	-
34	Beiträge an den Pensions-Sicherungs-Verein VVaG	/	/	-	-
35	Unterstellte Sozialbeiträge der Arbeitgeber (ohne Auszubildende) ⁷⁾	(1 715)	(4,3)	/	/
36	Entgeltfortzahlung	(1 458)	(3,6)	/	/
37	Entgeltfortzahlung im Krankheitsfall	(1 352)	/	/	/
38	Arbeitgeberzuschüsse zum Mutterschaftsgeld ⁸⁾	(106)	0,3	/	(0,3)
39	Unterstellte Sozialbeiträge zur Alters- und Gesundheitsvorsorge von Beamten	-	-	-	-
40	Zahlungen an aus dem Unternehmen ausscheidende Arbeitnehmer	/	/	-	-
41	Entlassungsentschädigungen	/	/	-	-
42	Aufstockungsbeträge zum Bruttoverdienst im Rahmen der Altersteilzeit	/	/	-	-
43	Sonstige freiwillige Sozialleistungen der Arbeitgeber	/	/	-	-
44	Sozialbeiträge der Arbeitgeber für Auszubildende	/	/	-	-
45	Kosten für die berufliche Aus- und Weiterbildung	/	/	-	-
46	Sonstige Aufwendungen ⁹⁾	/	/	/	/
47	Steuern auf die Lohnsumme oder Beschäftigtenzahl ¹⁰⁾	(50)	/	/	/
Nachrichtlich:					
48	Aufwendungen der Arbeitnehmer für betriebliche Altersversorgung	/	/	/	/
49	Lohnnebenkosten ¹¹⁾	/	21,1	/	18,0
50	dar.: gesetzliche Lohnnebenkosten ¹²⁾	(7 637)	19,1	/	17,6
51	Personalnebenkosten insgesamt ¹³⁾	/	38,9	/	34,6
52	dar.: gesetzliche Personalnebenkosten ¹⁴⁾	(8 795)	22,0	/	21,0
53	Bruttoarbeitskosten je Vollzeiteinheit einschließlich Auszubildende	/	94,9	/	100,0
54	Bruttoarbeitskosten je geleistete Stunde der Beschäftigten (ohne Auszubildende)	/	/	/	/
55	Nettoarbeitskosten je geleistete Stunde der Beschäftigten (einschl. Auszubildende)	/	/	/	/

Erläuterung der Fußnoten auf Seite 204

In Unternehmen von ... bis ... Arbeitnehmern										Lfd. Nr.
zusammen		50 - 249		50 und mehr		500 - 999		1 000 und mehr		
€	%	€	%	€	%	€	%	€	%	
/	100	.	.	24 505	100	.	.	37 281	100	1
/	99,9	.	.	24 478	99,9	.	.	37 281	100,0	2
/	/	.	.	27	(0,1)	-	-	-	-	3
/	99,3	.	.	24 443	99,8	.	.	37 177	99,7	4
/	78,6	.	.	19 343	78,9	.	.	29 435	79,0	5
/	77,6	.	.	19 343	78,9	.	.	28 629	76,8	6
/	60,8	.	.	16 091	65,7	.	.	22 924	61,5	7
/	/	.	.	/	/	.	.	1 305	3,5	8
/	/	.	.	/	/	-	-	137	0,4	9
/	/	.	.	15	(0,1)	.	.	72	0,2	10
/	11,5	.	.	2 769	11,3	.	.	4 303	11,5	11
/	8,3	.	.	1 934	7,9	.	.	3 097	8,3	12
/	3,1	.	.	835	3,4	.	.	1 171	3,1	13
/	/	.	.	-	-	-	-	36	0,1	14
/	/	.	.	/	/	-	-	25	0,1	15
/	/	.	.	/	/	-	-	19	0,1	16
/	/	.	.	-	-	-	-	806	2,2	17
/	20,7	.	.	5 100	20,8	.	.	7 742	20,8	18
/	16,0	.	.	3 971	16,2	.	.	5 877	15,8	19
/	15,2	.	.	3 928	16,0	.	.	5 714	15,3	20
/	7,8	.	.	1 994	8,1	.	.	2 882	7,7	21
/	/	.	.	/	/	-	-	-	-	22
/	/	.	.	/	/	-	-	47	0,1	23
/	1,1	.	.	290	1,2	.	.	429	1,2	24
(2 313)	5,7	.	.	1 543	6,3	.	.	2 177	5,8	25
/	(0,5)	.	.	(93)	(0,4)	.	.	214	0,6	26
/	0,0	.	.	8	0,0	.	.	11	0,0	27
-	-	-	-	-	-	-	-	-	-	28
/	/	.	.	(44)	/	-	-	163	0,4	29
/	/	.	.	/	/	-	-	27	0,1	30
/	/	.	.	29	(0,1)	-	-	17	0,1	31
/	/	-	-	-	-	-	-	92	0,3	32
/	/	.	.	19	(0,1)	-	-	2	0,0	33
/	/	-	-	-	-	-	-	0	0,0	34
/	/	.	.	/	/	-	-	25	0,1	35
(1 773)	(4,4)	.	.	1 129	4,6	.	.	1 652	4,4	36
(1 489)	/	.	.	1 103	4,5	.	.	1 577	4,2	37
(1 381)	/	.	.	1 032	4,2	.	.	1 474	4,0	38
(108)	0,3	.	.	72	0,3	.	.	103	0,3	39
-	-	-	-	-	-	-	-	-	-	40
/	/	.	.	/	/	-	-	72	0,2	41
/	/	.	.	-	-	-	-	2	0,0	42
/	/	.	.	/	/	-	-	70	0,2	43
/	/	.	.	-	-	-	-	3	0,0	44
/	/	.	.	-	-	-	-	213	0,6	45
/	/	.	.	/	/	-	-	48	0,1	46
/	/	.	.	-	-	-	-	3	0,0	47
55	/	.	.	58	0,2	.	.	53	0,1	48
/	/	.	.	/	/	.	.	213	0,6	49
/	21,4	.	.	5 162	21,1	.	.	7 846	21,1	50
(7 796)	19,3	.	.	5 089	20,8	.	.	7 557	20,3	51
/	39,3	.	.	(8 414)	34,3	.	.	14 358	38,5	52
(8 955)	22,1	.	.	5 925	24,2	.	.	8 514	22,8	53
/	94,4	.	.	24 505	100,0	.	.	33 311	89,4	54
/	/	.	.	14,11	/	.	.	21,87	/	55
/	/	.	.	14,10	/	.	.	19,54	/	55

Noch: 1. Bruttoarbeitskosten je Vollzeiteinheit 2012 nach Kostenarten, Wirtschaftszweigen und Unternehmensgrößenklassen

Lfd. Nr.	Kostenart	Insgesamt		10 - 49	
		€	%	€	%
		K Erbringung von Finanz- und			
1	Bruttoarbeitskosten insgesamt	63 272	100	(46 443)	100
2	Nettoarbeitskosten (Bruttoarbeitskosten abzüglich Lohnsubventionen)	63 267	100,0	(46 437)	100,0
3	Lohnsubventionen (dem Arbeitgeber erstattete Lohn- und Gehaltszahlungen)	/	/	/	/
4	Arbeitnehmerentgelt	62 687	99,1	(46 288)	99,7
5	Bruttoverdienste	48 146	76,1	(38 721)	83,4
6	Bruttoverdienste (ohne Auszubildende)	47 461	75,0	(38 566)	83,0
7	Entgelt für die geleistete Arbeitszeit ¹⁾	33 039	52,2	30 461	65,6
8	Sonderzahlungen insgesamt ²⁾	(6 895)	10,9	/	/
9	dar.: von persönlichen Leistungen und vom Unternehmenserfolg abhängig	(2 194)	(3,5)	/	/
10	Leistungen zur Vermögensbildung der Arbeitnehmer	359	0,6	/	/
11	Vergütung für nicht gearbeitete Tage	6 479	10,2	5 229	11,3
12	Urlaubsvergütung	4 664	7,4	(3 646)	7,9
13	Vergütung gesetzlicher Feiertage	1 733	2,7	1 579	3,4
14	Vergütung sonstiger betrieblicher oder tariflicher arbeitsfreier Tage	/	/	/	/
15	Sachleistungen ³⁾	(688)	(1,1)	/	/
16	dar.: unbare individuelle Leistungen ⁴⁾	/	/	/	/
17	Bruttoverdienste der Auszubildenden	(685)	(1,1)	/	/
18	Sozialbeiträge der Arbeitgeber	14 541	23,0	7 567	16,3
19	Tatsächliche Sozialbeiträge der Arbeitgeber (ohne Auszubildende) ⁵⁾	11 482	18,2	(5 453)	11,7
20	Gesetzliche Arbeitgeberbeiträge zur Sozialversicherung	8 352	13,2	(5 391)	11,6
21	Rentenversicherungsbeiträge	4 378	6,9	(2 710)	(5,8)
22	dar.: Aufstockungsbeiträge zur Rentenversicherung im Rahmen der Altersteilzeit	127	0,2	-	-
23	Arbeitslosenversicherungsbeiträge	648	1,0	(405)	0,9
24	Kranken- und Pflegeversicherungsbeiträge	3 088	4,9	2 110	4,5
25	Beiträge zur gesetzlichen Unfallversicherung	221	0,4	/	(0,3)
26	Umlage für das Insolvenzgeld	17	(0,0)	14	(0,0)
27	Sonstige gesetzliche Aufwendungen ⁶⁾	-	-	-	-
28	Aufwendungen für die betriebliche Altersversorgung ohne Entgeltumwandlung	3 131	5,0	/	/
29	Aufwendungen für betriebliche Ruhegeldzusagen	(1 999)	(3,2)	-	-
30	Zuwendungen an Pensionskassen	/	/	/	/
31	Zuwendungen an Unterstützungskassen	/	/	-	-
32	Beiträge zur Direktversicherung	/	/	/	/
33	Beiträge an Pensionsfonds	/	/	-	-
34	Beiträge an den Pensions-Sicherungs-Verein VVaG	(135)	(0,2)	-	-
35	Unterstellte Sozialbeiträge der Arbeitgeber (ohne Auszubildende) ⁷⁾	2 885	4,6	(2 073)	/
36	Entgeltfortzahlung	2 041	3,2	/	/
37	Entgeltfortzahlung im Krankheitsfall	1 899	3,0	/	/
38	Arbeitgeberzuschüsse zum Mutterschaftsgeld ⁸⁾	142	0,2	(100)	0,2
39	Unterstellte Sozialbeiträge zur Alters- und Gesundheitsvorsorge von Beamten	-	-	-	-
40	Zahlungen an aus dem Unternehmen ausscheidende Arbeitnehmer	(811)	(1,3)	/	/
41	Entlassungsentschädigungen	(582)	(0,9)	/	/
42	Aufstockungsbeträge zum Bruttoverdienst im Rahmen der Altersteilzeit	(229)	(0,4)	-	-
43	Sonstige freiwillige Sozialleistungen der Arbeitgeber	(33)	(0,0)	-	-
44	Sozialbeiträge der Arbeitgeber für Auszubildende	(173)	(0,3)	/	/
45	Kosten für die berufliche Aus- und Weiterbildung	(518)	(0,8)	/	/
46	Sonstige Aufwendungen ⁹⁾	/	/	/	/
47	Steuern auf die Lohnsumme oder Beschäftigtenzahl ¹⁰⁾	21	0,0	(18)	/
48	Nachrichtlich:				
48	Aufwendungen der Arbeitnehmer für betriebliche Altersversorgung	(1 137)	(1,8)	/	/
49	Lohnnebenkosten ¹¹⁾	15 126	23,9	7 722	16,6
50	dar.: gesetzliche Lohnnebenkosten ¹²⁾	10 586	16,7	7 471	16,1
51	Personalnebenkosten insgesamt ¹³⁾	30 232	47,8	/	34,4
52	dar.: gesetzliche Personalnebenkosten ¹⁴⁾	12 146	19,2	9 009	19,4
53	Bruttoarbeitskosten je Vollzeiteinheit einschließlich Auszubildende	60 099	95,0	(45 489)	98,0
54	Bruttoarbeitskosten je geleistete Stunde der Beschäftigten (ohne Auszubildende)	38,99		(27,67)	
55	Nettoarbeitskosten je geleistete Stunde der Beschäftigten (einschl. Auszubildende)	37,02		(27,10)	

Erläuterung der Fußnoten auf Seite 204

In Unternehmen von ... bis ... Arbeitnehmern										Lfd. Nr.
zusammen		50 - 249		50 und mehr		500 - 999		1 000 und mehr		
€	%	€	%	€	%	€	%	€	%	
Versicherungsdienstleistungen										
64 035	100	52 409	100	69 503	100	1
64 030	100,0	52 400	100,0	69 499	100,0	2
/	/	/	/	(4)	(0,0)	3
63 430	99,1	51 724	98,7	68 936	99,2	4
48 574	75,9	40 171	76,7	52 181	75,1	5
47 864	74,8	39 665	75,7	51 361	73,9	6
33 156	51,8	27 962	53,4	35 668	51,3	7
7 120	11,1	/	/	7 427	10,7	8
(2 272)	(3,6)	/	/	(2 305)	(3,3)	9
373	0,6	/	/	395	0,6	10
6 536	10,2	5 413	10,3	7 088	10,2	11
4 710	7,4	3 884	7,4	5 124	7,4	12
1 740	2,7	1 476	2,8	1 868	2,7	13
/	/	/	/	(95)	(0,1)	14
(678)	(1,1)	/	/	783	1,1	15
/	/	/	/	(374)	(0,5)	16
(709)	(1,1)	/	/	(820)	(1,2)	17
14 857	23,2	11 553	22,0	16 755	24,1	18
11 756	18,4	8 950	17,1	13 261	19,1	19
8 486	13,3	7 131	13,6	9 082	13,1	20
4 454	7,0	3 656	7,0	4 806	6,9	21
						22
133	0,2	/	/	172	0,3	
659	1,0	(545)	1,0	709	1,0	23
3 132	4,9	2 717	5,2	3 303	4,8	24
224	0,4	(198)	/	247	0,4	25
(17)	(0,0)	15	0,0	(17)	(0,0)	26
-	-	-	-	-	-	27
3 270	5,1	/	/	(4 179)	(6,0)	28
(2 089)	(3,3)	/	/	(2 973)	(4,3)	29
/	/	/	/	(583)	(0,8)	30
/	/	/	/	/	/	31
/	/	/	/	/	/	32
/	/	/	/	(0)	(0,0)	33
(141)	(0,2)	/	/	(201)	(0,3)	34
2 922	4,6	/	/	3 287	4,7	35
2 042	3,2	/	/	2 127	3,1	36
1 898	3,0	/	/	1 978	2,9	37
144	0,2	128	0,2	149	0,2	38
-	-	-	-	-	-	39
(846)	(1,3)	/	/	1 114	1,6	40
(606)	(1,0)	/	/	(770)	(1,1)	41
(239)	(0,4)	/	/	343	0,5	42
(35)	(0,0)	/	/	(46)	(0,1)	43
(179)	(0,3)	/	/	(207)	(0,3)	44
(537)	(0,8)	/	/	504	0,7	45
/	/	/	/	42	0,1	46
21	0,0	(22)	(0,0)	20	0,0	47
(1 180)	(1,8)	/	/	1 224	1,8	48
15 461	24,2	12 238	23,4	17 322	24,9	49
10 727	16,8	9 186	17,5	11 437	16,5	50
30 878	48,2	(24 447)	46,7	33 835	48,7	51
12 288	19,2	10 535	20,1	13 098	18,9	52
60 741	94,9	(49 862)	95,1	65 785	94,7	53
39,52		32,56		42,97		54
37,47		(30,94)		40,65		55

Noch: 1. Bruttoarbeitskosten je Vollzeiteinheit 2012 nach Kostenarten, Wirtschaftszweigen und Unternehmensgrößenklassen

Lfd. Nr.	Kostenart	Insgesamt		10 - 49	
		€	%	€	%
		64 Erbringung von			
1	Bruttoarbeitskosten insgesamt	62 962	100	44 817	100
2	Nettoarbeitskosten (Bruttoarbeitskosten abzüglich Lohnsubventionen)	62 956	100,0	44 817	100,0
3	Lohnsubventionen (dem Arbeitgeber erstattete Lohn- und Gehaltszahlungen)	/	/	-	-
4	Arbeitnehmerentgelt	62 352	99,0	44 799	100,0
5	Bruttoverdienste	47 720	75,8	37 386	83,4
6	Bruttoverdienste (ohne Auszubildende)	47 150	74,9	37 190	83,0
7	Entgelt für die geleistete Arbeitszeit ¹⁾	33 116	52,6	29 750	66,4
8	Sonderzahlungen insgesamt ²⁾	(6 372)	(10,1)	/	/
9	dar.: von persönlichen Leistungen und vom Unternehmenserfolg abhängig	(2 516)	(4,0)	(20)	/
10	Leistungen zur Vermögensbildung der Arbeitnehmer	(357)	(0,6)	/	/
11	Vergütung für nicht gearbeitete Tage	6 517	10,4	5 142	11,5
12	Urlaubsvergütung	4 711	7,5	(3 584)	8,0
13	Vergütung gesetzlicher Feiertage	1 739	2,8	1 558	3,5
14	Vergütung sonstiger betrieblicher oder tariflicher arbeitsfreier Tage	/	/	-	-
15	Sachleistungen ³⁾	/	(1,2)	890	(2,0)
16	dar.: unbare individuelle Leistungen ⁴⁾	/	/	890	(2,0)
17	Bruttoverdienste der Auszubildenden	(571)	(0,9)	196	(0,4)
18	Sozialbeiträge der Arbeitgeber	14 632	23,2	7 413	16,5
19	Tatsächliche Sozialbeiträge der Arbeitgeber (ohne Auszubildende) ⁵⁾	11 630	18,5	(5 052)	11,3
20	Gesetzliche Arbeitgeberbeiträge zur Sozialversicherung	8 334	13,2	(5 039)	11,2
21	Rentenversicherungsbeiträge	4 362	6,9	(2 508)	5,6
22	dar.: Aufstockungsbeiträge zur Rentenversicherung im Rahmen der Altersteilzeit	(110)	(0,2)	-	-
23	Arbeitslosenversicherungsbeiträge	648	1,0	(370)	0,8
24	Kranken- und Pflegeversicherungsbeiträge	3 117	5,0	2 019	4,5
25	Beiträge zur gesetzlichen Unfallversicherung	191	0,3	127	0,3
26	Umlage für das Insolvenzgeld	(16)	(0,0)	15	0,0
27	Sonstige gesetzliche Aufwendungen ⁶⁾	-	-	-	-
28	Aufwendungen für die betriebliche Altersversorgung ohne Entgeltumwandlung	(3 296)	(5,2)	/	/
29	Aufwendungen für betriebliche Ruhegeldzusagen	(2 042)	(3,2)	-	-
30	Zuwendungen an Pensionskassen	/	/	-	-
31	Zuwendungen an Unterstützungskassen	/	/	-	-
32	Beiträge zur Direktversicherung	/	/	/	/
33	Beiträge an Pensionsfonds	/	/	-	-
34	Beiträge an den Pensions-Sicherungs-Verein VVaG	(155)	(0,2)	-	-
35	Unterstellte Sozialbeiträge der Arbeitgeber (ohne Auszubildende) ⁷⁾	2 859	4,5	2 308	(5,2)
36	Entgeltfortzahlung	2 066	3,3	2 308	(5,2)
37	Entgeltfortzahlung im Krankheitsfall	1 921	3,1	2 217	(5,0)
38	Arbeitgeberzuschüsse zum Mutterschaftsgeld ⁸⁾	145	0,2	(91)	0,2
39	Unterstellte Sozialbeiträge zur Alters- und Gesundheitsvorsorge von Beamten	-	-	-	-
40	Zahlungen an aus dem Unternehmen ausscheidende Arbeitnehmer	(773)	(1,2)	-	-
41	Entlassungsentschädigungen	/	(1,0)	-	-
42	Aufstockungsbeträge zum Bruttoverdienst im Rahmen der Altersteilzeit	/	/	-	-
43	Sonstige freiwillige Sozialleistungen der Arbeitgeber	/	/	-	-
44	Sozialbeiträge der Arbeitgeber für Auszubildende	(143)	(0,2)	(53)	/
45	Kosten für die berufliche Aus- und Weiterbildung	(532)	(0,8)	-	-
46	Sonstige Aufwendungen ⁹⁾	/	/	-	-
47	Steuern auf die Lohnsumme oder Beschäftigtenzahl ¹⁰⁾	20	0,0	(18)	/
48	Nachrichtlich: Aufwendungen der Arbeitnehmer für betriebliche Altersversorgung	(1 172)	(1,9)	/	/
49	Lohnnebenkosten ¹¹⁾	15 241	24,2	7 431	16,6
50	dar.: gesetzliche Lohnnebenkosten ¹²⁾	10 563	16,8	7 417	16,6
51	Personalnebenkosten insgesamt ¹³⁾	29 845	47,4	(15 067)	(33,6)
52	dar.: gesetzliche Personalnebenkosten ¹⁴⁾	12 159	19,3	8 923	19,9
53	Bruttoarbeitskosten je Vollzeiteinheit einschließlich Auszubildende	59 956	95,2	43 702	97,5
54	Bruttoarbeitskosten je geleistete Stunde der Beschäftigten (ohne Auszubildende)	38,81		26,82	
55	Nettoarbeitskosten je geleistete Stunde der Beschäftigten (einschl. Auszubildende)	36,94		26,15	

Erläuterung der Fußnoten auf Seite 204

In Unternehmen von ... bis ... Arbeitnehmern										Lfd. Nr.
zusammen		50 - 249		50 und mehr		500 - 999		1 000 und mehr		
€	%	€	%	€	%	€	%	€	%	
Finanzdienstleistungen										
63 690	100	52 858	100	69 939	100	1
63 684	100,0	52 846	100,0	69 937	100,0	2
/	/	/	/	/	(0,0)	3
63 057	99,0	52 055	98,5	69 364	99,2	4
48 135	75,6	40 386	76,4	52 299	74,8	5
47 549	74,7	39 947	75,6	51 629	73,8	6
33 251	52,2	28 359	53,7	36 292	51,9	7
(6 572)	(10,3)	/	/	(6 777)	9,7	8
(2 616)	(4,1)	/	/	/	(4,4)	9
(371)	0,6	/	/	381	0,6	10
6 572	10,3	5 595	10,6	7 201	10,3	11
4 756	7,5	4 030	7,6	5 238	7,5	12
1 747	2,7	1 506	2,9	1 899	2,7	13
/	/	/	/	/	(0,1)	14
/	/	/	/	979	1,4	15
/	/	/	/	(435)	(0,6)	16
(586)	(0,9)	/	/	(669)	(1,0)	17
14 922	23,4	11 669	22,1	17 065	24,4	18
11 894	18,7	9 147	(17,3)	13 599	19,4	19
8 466	13,3	7 479	14,2	9 044	12,9	20
4 437	7,0	3 832	7,3	4 781	6,8	21
						22
(114)	(0,2)	/	/	142	0,2	
659	1,0	571	1,1	709	1,0	23
3 161	5,0	2 868	5,4	3 331	4,8	24
193	0,3	/	/	206	0,3	25
(16)	(0,0)	16	0,0	/	(0,0)	26
-	-	-	-	-	-	27
(3 428)	(5,4)	/	/	(4 555)	(6,5)	28
(2 124)	(3,3)	/	/	/	(4,5)	29
/	/	/	/	/	(0,9)	30
/	/	/	/	(501)	(0,7)	31
/	/	/	/	(25)	0,0	32
/	/	/	/	-	-	33
(162)	(0,2)	/	/	/	(0,4)	34
2 881	4,5	/	/	3 299	4,7	35
2 056	3,2	/	/	2 112	3,0	36
1 909	3,0	/	/	1 959	2,8	37
147	0,2	135	0,3	153	0,2	38
-	-	-	-	-	-	39
(804)	(1,3)	/	/	(1 163)	1,7	40
/	(1,0)	/	/	(915)	(1,3)	41
/	/	/	/	249	0,4	42
/	/	/	/	24	0,0	43
(147)	(0,2)	/	/	(167)	(0,2)	44
(554)	(0,9)	/	/	499	0,7	45
/	/	/	/	56	0,1	46
20	0,0	19	0,0	20	0,0	47
(1 213)	(1,9)	/	/	(1 260)	1,8	48
15 555	24,4	12 472	23,6	17 640	25,2	49
10 689	16,8	9 663	18,3	11 343	16,2	50
30 438	47,8	(24 499)	46,4	33 647	48,1	51
12 289	19,3	11 061	20,9	13 075	18,7	52
60 593	95,1	50 366	95,3	66 386	94,9	53
39,31		33,07		43,19		54
37,37		(31,45)		40,98		55

Noch: 1. Bruttoarbeitskosten je Vollzeiteinheit 2012 nach Kostenarten, Wirtschaftszweigen und Unternehmensgrößenklassen

Lfd. Nr.	Kostenart	Insgesamt		10 - 49	
		€	%	€	%
		65 Versicherungen, Rückversicherungen und			
1	Bruttoarbeitskosten insgesamt	67 764	100	.	.
2	Nettoarbeitskosten (Bruttoarbeitskosten abzüglich Lohnsubventionen)	67 760	100,0	.	.
3	Lohnsubventionen (dem Arbeitgeber erstattete Lohn- und Gehaltszahlungen)	5	0,0	-	-
4	Arbeitnehmerentgelt	67 178	99,1	.	.
5	Bruttoverdienste	51 818	76,5	.	.
6	Bruttoverdienste (ohne Auszubildende)	50 680	74,8	.	.
7	Entgelt für die geleistete Arbeitszeit ¹⁾	34 044	50,2	.	.
8	Sonderzahlungen insgesamt ²⁾	9 127	13,5	-	-
9	dar.: von persönlichen Leistungen und vom Unternehmenserfolg abhängig	1 255	1,9	-	-
10	Leistungen zur Vermögensbildung der Arbeitnehmer	424	0,6	-	-
11	Vergütung für nicht gearbeitete Tage	6 752	10,0	.	.
12	Urlaubsvergütung	4 812	7,1	.	.
13	Vergütung gesetzlicher Feiertage	1 785	2,6	.	.
14	Vergütung sonstiger betrieblicher oder tariflicher arbeitsfreier Tage	155	0,2	-	-
15	Sachleistungen ³⁾	(333)	(0,5)	-	-
16	dar.: unbare individuelle Leistungen ⁴⁾	(255)	(0,4)	-	-
17	Bruttoverdienste der Auszubildenden	1 138	1,7	-	-
18	Sozialbeiträge der Arbeitgeber	15 360	22,7	.	.
19	Tatsächliche Sozialbeiträge der Arbeitgeber (ohne Auszubildende) ⁵⁾	11 949	17,6	.	.
20	Gesetzliche Arbeitgeberbeiträge zur Sozialversicherung	9 059	13,4	.	.
21	Rentenversicherungsbeiträge	4 791	7,1	.	.
22	dar.: Aufstockungsbeiträge zur Rentenversicherung im Rahmen der Altersteilzeit	223	0,3	-	-
23	Arbeitslosenversicherungsbeiträge	700	1,0	.	.
24	Kranken- und Pflegeversicherungsbeiträge	3 217	4,8	.	.
25	Beiträge zur gesetzlichen Unfallversicherung	332	0,5	.	.
26	Umlage für das Insolvenzgeld	19	0,0	.	.
27	Sonstige gesetzliche Aufwendungen ⁶⁾	-	-	-	-
28	Aufwendungen für die betriebliche Altersversorgung ohne Entgeltumwandlung	2 890	4,3	-	-
29	Aufwendungen für betriebliche Ruhegeldzusagen	2 241	3,3	-	-
30	Zuwendungen an Pensionskassen	400	0,6	-	-
31	Zuwendungen an Unterstützungskassen	/	/	-	-
32	Beiträge zur Direktversicherung	/	/	-	-
33	Beiträge an Pensionsfonds	1	0,0	-	-
34	Beiträge an den Pensions-Sicherungs-Verein VVaG	93	0,1	-	-
35	Unterstellte Sozialbeiträge der Arbeitgeber (ohne Auszubildende) ⁷⁾	3 123	4,6	.	.
36	Entgeltfortzahlung	2 137	3,2	.	.
37	Entgeltfortzahlung im Krankheitsfall	1 996	3,0	.	.
38	Arbeitgeberzuschüsse zum Mutterschaftsgeld ⁸⁾	141	0,2	.	.
39	Unterstellte Sozialbeiträge zur Alters- und Gesundheitsvorsorge von Beamten	-	-	-	-
40	Zahlungen an aus dem Unternehmen ausscheidende Arbeitnehmer	898	1,3	-	-
41	Entlassungsentschädigungen	382	0,6	-	-
42	Aufstockungsbeträge zum Bruttoverdienst im Rahmen der Altersteilzeit	516	0,8	-	-
43	Sonstige freiwillige Sozialleistungen der Arbeitgeber	88	0,1	-	-
44	Sozialbeiträge der Arbeitgeber für Auszubildende	289	0,4	-	-
45	Kosten für die berufliche Aus- und Weiterbildung	558	0,8	-	-
46	Sonstige Aufwendungen ⁹⁾	7	0,0	-	-
47	Steuern auf die Lohnsumme oder Beschäftigtenzahl ¹⁰⁾	21	0,0	-	-
48	Nachrichtlich:				
48	Aufwendungen der Arbeitnehmer für betriebliche Altersversorgung	1 137	1,7	.	.
49	Lohnnebenkosten ¹¹⁾	15 946	23,5	.	.
50	dar.: gesetzliche Lohnnebenkosten ¹²⁾	11 505	17,0	.	.
51	Personalnebenkosten insgesamt ¹³⁾	33 721	49,8	.	.
52	dar.: gesetzliche Personalnebenkosten ¹⁴⁾	13 002	19,2	.	.
53	Bruttoarbeitskosten je Vollzeiteinheit einschließlich Auszubildende	63 662	94,0	.	.
54	Bruttoarbeitskosten je geleistete Stunde der Beschäftigten (ohne Auszubildende)	42,06		.	.
55	Nettoarbeitskosten je geleistete Stunde der Beschäftigten (einschl. Auszubildende)	39,48		.	.

Erläuterung der Fußnoten auf Seite 204

In Unternehmen von ... bis ... Arbeitnehmern										Lfd. Nr.
zusammen		50 - 249		250 - 499		500 - 999		1 000 und mehr		
€	%	€	%	€	%	€	%	€	%	
Pensionskassen (ohne Sozialversicherung)										
.	.	-	-	-	-	.	.	68 575	100	1
.	.	-	-	-	-	.	.	68 569	100,0	2
.	.	-	-	-	-	.	.	6	0,0	3
.	.	-	-	-	-	.	.	68 024	99,2	4
.	.	-	-	-	-	.	.	51 970	75,8	5
.	.	-	-	-	-	.	.	50 784	74,1	6
.	.	-	-	-	-	.	.	34 196	49,9	7
.	.	-	-	-	-	.	.	9 015	13,2	8
.	.	-	-	-	-	.	.	/	/	9
.	.	-	-	-	-	.	.	429	0,6	10
.	.	-	-	-	-	.	.	6 829	10,0	11
.	.	-	-	-	-	.	.	4 863	7,1	12
.	.	-	-	-	-	.	.	1 796	2,6	13
.	.	-	-	-	-	.	.	171	0,3	14
.	.	-	-	-	-	.	.	(314)	(0,5)	15
.	.	-	-	-	-	.	.	(230)	(0,3)	16
.	.	-	-	-	-	.	.	1 186	1,7	17
.	.	-	-	-	-	.	.	16 055	23,4	18
.	.	-	-	-	-	.	.	12 480	18,2	19
.	.	-	-	-	-	.	.	9 178	13,4	20
.	.	-	-	-	-	.	.	4 869	7,1	21
.	.	-	-	-	-	.	.			22
.	.	-	-	-	-	.	.	246	0,4	
.	.	-	-	-	-	.	.	709	1,0	23
.	.	-	-	-	-	.	.	3 233	4,7	24
.	.	-	-	-	-	.	.	348	0,5	25
.	.	-	-	-	-	.	.	19	0,0	26
.	.	-	-	-	-	.	.	-	-	27
.	.	-	-	-	-	.	.	3 303	4,8	28
.	.	-	-	-	-	.	.	2 583	3,8	29
.	.	-	-	-	-	.	.	451	0,7	30
.	.	-	-	-	-	.	.	/	/	31
.	.	-	-	-	-	.	.	/	/	32
.	.	-	-	-	-	.	.	1	0,0	33
.	.	-	-	-	-	.	.	97	0,1	34
.	.	-	-	-	-	.	.	3 272	4,8	35
.	.	-	-	-	-	.	.	2 168	3,2	36
.	.	-	-	-	-	.	.	2 027	3,0	37
.	.	-	-	-	-	.	.	141	0,2	38
.	.	-	-	-	-	.	.	-	-	39
.	.	-	-	-	-	.	.	1 004	1,5	40
.	.	-	-	-	-	.	.	429	0,6	41
.	.	-	-	-	-	.	.	575	0,8	42
.	.	-	-	-	-	.	.	100	0,2	43
.	.	-	-	-	-	.	.	302	0,4	44
.	.	-	-	-	-	.	.	521	0,8	45
.	.	-	-	-	-	.	.	8	0,0	46
.	.	-	-	-	-	.	.	22	0,0	47
.	.	-	-	-	-	.	.	1 145	1,7	48
.	.	-	-	-	-	.	.	16 605	24,2	49
.	.	-	-	-	-	.	.	11 670	17,0	50
.	.	-	-	-	-	.	.	34 379	50,1	51
.	.	-	-	-	-	.	.	13 163	19,2	52
.	.	-	-	-	-	.	.	64 483	94,0	53
.	.	-	-	-	-	.	.	42,55		54
.	.	-	-	-	-	.	.	39,97		55

Noch: 1. Bruttoarbeitskosten je Vollzeiteinheit 2012 nach Kostenarten, Wirtschaftszweigen und Unternehmensgrößenklassen

Lfd. Nr.	Kostenart	Insgesamt		10 - 49	
		€	%	€	%
		66 Mit Finanz- und Versicherungsdienst-			
1	Bruttoarbeitskosten insgesamt	/	100	.	.
2	Nettoarbeitskosten (Bruttoarbeitskosten abzüglich Lohnsubventionen)	/	100,0	.	.
3	Lohnsubventionen (dem Arbeitgeber erstattete Lohn- und Gehaltszahlungen)	/	/	.	.
4	Arbeitnehmerentgelt	/	99,5	.	.
5	Bruttoverdienste	/	79,4	.	.
6	Bruttoverdienste (ohne Auszubildende)	/	78,2	.	.
7	Entgelt für die geleistete Arbeitszeit ¹⁾	(28 318)	55,4	.	.
8	Sonderzahlungen insgesamt ²⁾	/	/	.	.
9	dar.: von persönlichen Leistungen und vom Unternehmenserfolg abhängig	/	/	.	.
10	Leistungen zur Vermögensbildung der Arbeitnehmer	/	/	.	.
11	Vergütung für nicht gearbeitete Tage	(4 969)	9,7	.	.
12	Urlaubsvergütung	(3 485)	6,8	.	.
13	Vergütung gesetzlicher Feiertage	(1 448)	2,8	.	.
14	Vergütung sonstiger betrieblicher oder tariflicher arbeitsfreier Tage	/	/	.	.
15	Sachleistungen ³⁾	/	/	.	.
16	dar.: unbare individuelle Leistungen ⁴⁾	/	/	.	.
17	Bruttoverdienste der Auszubildenden	/	/	.	.
18	Sozialbeiträge der Arbeitgeber	/	(20,1)	.	.
19	Tatsächliche Sozialbeiträge der Arbeitgeber (ohne Auszubildende) ⁵⁾	(7 754)	15,2	.	.
20	Gesetzliche Arbeitgeberbeiträge zur Sozialversicherung	(6 010)	11,8	.	.
21	Rentenversicherungsbeiträge	(3 087)	6,0	.	.
22	dar.: Aufstockungsbeiträge zur Rentenversicherung im Rahmen der Altersteilzeit	/	/	-	-
23	Arbeitslosenversicherungsbeiträge	(462)	0,9	.	.
24	Kranken- und Pflegeversicherungsbeiträge	(2 223)	4,4	.	.
25	Beiträge zur gesetzlichen Unfallversicherung	(226)	/	.	.
26	Umlage für das Insolvenzgeld	(13)	(0,0)	.	.
27	Sonstige gesetzliche Aufwendungen ⁶⁾	-	-	-	-
28	Aufwendungen für die betriebliche Altersversorgung ohne Entgeltumwandlung	/	/	.	.
29	Aufwendungen für betriebliche Ruhegeldzusagen	/	/	-	-
30	Zuwendungen an Pensionskassen	/	/	.	.
31	Zuwendungen an Unterstützungskassen	/	/	-	-
32	Beiträge zur Direktversicherung	/	/	.	.
33	Beiträge an Pensionsfonds	-	-	-	-
34	Beiträge an den Pensions-Sicherungs-Verein VVaG	/	/	-	-
35	Unterstellte Sozialbeiträge der Arbeitgeber (ohne Auszubildende) ⁷⁾	/	/	.	.
36	Entgeltfortzahlung	1 348	/	.	.
37	Entgeltfortzahlung im Krankheitsfall	1 242	/	.	.
38	Arbeitgeberzuschüsse zum Mutterschaftsgeld ⁸⁾	/	0,2	.	.
39	Unterstellte Sozialbeiträge zur Alters- und Gesundheitsvorsorge von Beamten	-	-	-	-
40	Zahlungen an aus dem Unternehmen ausscheidende Arbeitnehmer	/	/	.	.
41	Entlassungsentschädigungen	/	/	.	.
42	Aufstockungsbeträge zum Bruttoverdienst im Rahmen der Altersteilzeit	/	/	-	-
43	Sonstige freiwillige Sozialleistungen der Arbeitgeber	/	/	-	-
44	Sozialbeiträge der Arbeitgeber für Auszubildende	/	/	.	.
45	Kosten für die berufliche Aus- und Weiterbildung	/	/	.	.
46	Sonstige Aufwendungen ⁹⁾	/	/	.	.
47	Steuern auf die Lohnsumme oder Beschäftigtenzahl ¹⁰⁾	(31)	/	.	.
48	Nachrichtlich:				
48	Aufwendungen der Arbeitnehmer für betriebliche Altersversorgung	/	/	.	.
49	Lohnnebenkosten ¹¹⁾	/	(20,6)	.	.
50	dar.: gesetzliche Lohnnebenkosten ¹²⁾	(7 544)	(14,8)	.	.
51	Personalnebenkosten insgesamt ¹³⁾	/	(44,6)	.	.
52	dar.: gesetzliche Personalnebenkosten ¹⁴⁾	(8 838)	(17,3)	.	.
53	Bruttoarbeitskosten je Vollzeiteinheit einschließlich Auszubildende	/	95,5	.	.
54	Bruttoarbeitskosten je geleistete Stunde der Beschäftigten (ohne Auszubildende)	(30,57)	.	.	.
55	Nettoarbeitskosten je geleistete Stunde der Beschäftigten (einschl. Auszubildende)	/	.	.	.

Erläuterung der Fußnoten auf Seite 204

In Unternehmen von ... bis ... Arbeitnehmern										Lfd. Nr.	
zusammen		50 - 249		50 und mehr		250 - 499		500 - 999			1 000 und mehr
€	%	€	%	€	%	€	%	€	%	€	%
leistungen verbundene Tätigkeiten											
.	.	/	100	-	-	.	.	57 591	100		1
.	.	/	100,0	-	-	.	.	57 591	100,0		2
.	.	-	-	-	-	.	.	-	-		3
.	.	/	99,6	-	-	.	.	57 435	99,7		4
.	.	/	77,7	-	-	.	.	45 460	78,9		5
.	.	/	76,2	-	-	.	.	44 595	77,4		6
.	.	/	(52,0)	-	-	.	.	31 673	55,0		7
.	.	/	/	-	-	.	.	6 816	11,8		8
.	.	/	/	-	-	.	.	916	1,6		9
.	.	/	/	-	-	.	.	325	0,6		10
.	.	/	9,2	-	-	.	.	5 640	9,8		11
.	.	/	6,5	-	-	.	.	3 843	6,7		12
.	.	(1 347)	(2,7)	-	-	.	.	1 633	2,8		13
.	.	/	/	-	-	.	.	163	0,3		14
.	.	/	/	-	-	.	.	141	0,2		15
.	.	/	/	-	-	.	.	141	0,2		16
.	.	/	/	-	-	.	.	865	1,5		17
.	.	/	21,9	-	-	.	.	11 975	20,8		18
.	.	/	16,1	-	-	.	.	9 809	17,0		19
.	.	/	(11,2)	-	-	.	.	8 959	15,6		20
.	.	/	5,8	-	-	.	.	4 577	8,0		21
.	.	/	/	-	-	.	.				22
.	.	/	/	-	-	.	.	103	0,2		23
.	.	/	(0,9)	-	-	.	.	680	1,2		24
.	.	/	(4,1)	-	-	.	.	3 415	5,9		25
.	.	/	/	-	-	.	.	271	0,5		26
.	.	(13)	(0,0)	-	-	.	.	16	0,0		27
.	.	-	-	-	-	.	.	-	-		28
.	.	/	/	-	-	.	.	850	1,5		29
.	.	/	/	-	-	.	.	305	0,5		30
.	.	/	/	-	-	.	.	62	0,1		31
.	.	/	/	-	-	.	.	241	0,4		32
.	.	/	/	-	-	.	.	224	0,4		33
.	.	-	-	-	-	.	.	-	-		34
.	.	/	/	-	-	.	.	17	0,0		35
.	.	/	/	-	-	.	.	1 940	3,4		36
.	.	1 269	/	-	-	.	.	1 715	3,0		37
.	.	(1 170)	/	-	-	.	.	1 592	2,8		38
.	.	/	(0,2)	-	-	.	.	124	0,2		39
.	.	-	-	-	-	.	.	-	-		40
.	.	/	/	-	-	.	.	223	0,4		41
.	.	/	/	-	-	.	.	-	-		42
.	.	/	/	-	-	.	.	223	0,4		43
.	.	/	/	-	-	.	.	2	0,0		44
.	.	/	/	-	-	.	.	226	0,4		45
.	.	/	/	-	-	.	.	118	0,2		46
.	.	/	/	-	-	.	.	-	-		47
.	.	35	/	-	-	.	.	37	0,1		48
.	.	/	/	-	-	.	.	608	1,1		49
.	.	/	22,3	-	-	.	.	12 131	21,1		50
.	.	(7 170)	(14,2)	-	-	.	.	10 937	19,0		51
.	.	/	(48,0)	-	-	.	.	25 918	45,0		52
.	.	(8 314)	(16,5)	-	-	.	.	12 345	21,4		53
.	.	/	94,5	-	-	.	.	52 920	91,9		54
.	.	/	/	-	-	.	.	33,02			55
.	.	/	/	-	-	.	.	30,46			55

Noch: 1. Bruttoarbeitskosten je Vollzeiteinheit 2012 nach Kostenarten, Wirtschaftszweigen und Unternehmensgrößenklassen

Lfd. Nr.	Kostenart	Insgesamt		10 - 49	
		€	%	€	%
		L Grundstücks- und			
1	Bruttoarbeitskosten insgesamt	40 690	100	(37 760)	100
2	Nettoarbeitskosten (Bruttoarbeitskosten abzüglich Lohnsubventionen)	40 620	99,8	(37 650)	99,7
3	Lohnsubventionen (dem Arbeitgeber erstattete Lohn- und Gehaltszahlungen)	/	/	/	/
4	Arbeitnehmerentgelt	40 503	99,5	(37 633)	99,7
5	Bruttoverdienste	32 323	79,4	(30 452)	80,7
6	Bruttoverdienste (ohne Auszubildende)	31 949	78,5	30 138	79,8
7	Entgelt für die geleistete Arbeitszeit ¹⁾	24 335	59,8	23 394	62,0
8	Sonderzahlungen insgesamt ²⁾	(2 713)	(6,7)	/	/
9	dar.: von persönlichen Leistungen und vom Unternehmenserfolg abhängig	/	/	/	/
10	Leistungen zur Vermögensbildung der Arbeitnehmer	/	/	/	/
11	Vergütung für nicht gearbeitete Tage	4 527	11,1	(4 263)	11,3
12	Urlaubsvergütung	3 186	7,8	(3 040)	8,1
13	Vergütung gesetzlicher Feiertage	1 248	3,1	1 202	3,2
14	Vergütung sonstiger betrieblicher oder tariflicher arbeitsfreier Tage	/	/	/	/
15	Sachleistungen ³⁾	/	/	/	/
16	dar.: unbare individuelle Leistungen ⁴⁾	/	/	/	/
17	Bruttoverdienste der Auszubildenden	/	/	/	/
18	Sozialbeiträge der Arbeitgeber	8 180	20,1	(7 181)	19,0
19	Tatsächliche Sozialbeiträge der Arbeitgeber (ohne Auszubildende) ⁵⁾	6 662	16,4	(5 978)	15,8
20	Gesetzliche Arbeitgeberbeiträge zur Sozialversicherung	6 125	15,1	(5 615)	14,9
21	Rentenversicherungsbeiträge	3 108	7,6	(2 865)	7,6
22	dar.: Aufstockungsbeiträge zur Rentenversicherung im Rahmen der Altersteilzeit	/	/	/	/
23	Arbeitslosenversicherungsbeiträge	448	1,1	(414)	1,1
24	Kranken- und Pflegeversicherungsbeiträge	2 294	5,6	(2 110)	5,6
25	Beiträge zur gesetzlichen Unfallversicherung	(262)	(0,6)	/	/
26	Umlage für das Insolvenzgeld	(13)	(0,0)	(11)	0,0
27	Sonstige gesetzliche Aufwendungen ⁶⁾	-	-	-	-
28	Aufwendungen für die betriebliche Altersversorgung ohne Entgeltumwandlung	/	/	/	/
29	Aufwendungen für betriebliche Ruhegeldzusagen	/	/	/	/
30	Zuwendungen an Pensionskassen	/	/	/	/
31	Zuwendungen an Unterstützungskassen	/	/	/	/
32	Beiträge zur Direktversicherung	/	/	/	/
33	Beiträge an Pensionsfonds	/	/	/	/
34	Beiträge an den Pensions-Sicherungs-Verein VVaG	/	/	/	/
35	Unterstellte Sozialbeiträge der Arbeitgeber (ohne Auszubildende) ⁷⁾	1 427	3,5	(1 128)	/
36	Entgeltfortzahlung	1 223	3,0	(1 066)	(2,8)
37	Entgeltfortzahlung im Krankheitsfall	1 119	2,8	/	/
38	Arbeitgeberzuschüsse zum Mutterschaftsgeld ⁸⁾	105	0,3	(95)	(0,2)
39	Unterstellte Sozialbeiträge zur Alters- und Gesundheitsvorsorge von Beamten	-	-	-	-
40	Zahlungen an aus dem Unternehmen ausscheidende Arbeitnehmer	/	/	/	/
41	Entlassungsentschädigungen	/	/	/	/
42	Aufstockungsbeträge zum Bruttoverdienst im Rahmen der Altersteilzeit	/	/	/	/
43	Sonstige freiwillige Sozialleistungen der Arbeitgeber	/	/	/	/
44	Sozialbeiträge der Arbeitgeber für Auszubildende	/	/	/	/
45	Kosten für die berufliche Aus- und Weiterbildung	/	/	/	/
46	Sonstige Aufwendungen ⁹⁾	/	/	/	/
47	Steuern auf die Lohnsumme oder Beschäftigtenzahl ¹⁰⁾	22	0,1	/	/
48	Nachrichtlich: Aufwendungen der Arbeitnehmer für betriebliche Altersversorgung	/	/	/	/
49	Lohnnebenkosten ¹¹⁾	8 368	20,6	(7 308)	19,4
50	dar.: gesetzliche Lohnnebenkosten ¹²⁾	7 462	18,3	(6 775)	17,9
51	Personalnebenkosten insgesamt ¹³⁾	16 355	40,2	(14 366)	38,1
52	dar.: gesetzliche Personalnebenkosten ¹⁴⁾	8 618	21,2	(7 901)	20,9
53	Bruttoarbeitskosten je Vollzeiteinheit einschließlich Auszubildende	39 013	95,9	36 260	96,0
54	Bruttoarbeitskosten je geleistete Stunde der Beschäftigten (ohne Auszubildende)	25,12		(22,92)	
55	Nettoarbeitskosten je geleistete Stunde der Beschäftigten (einschl. Auszubildende)	24,02		(21,91)	

Erläuterung der Fußnoten auf Seite 204

In Unternehmen von ... bis ... Arbeitnehmern										Lfd. Nr.
zusammen		50 - 249		50 und mehr		500 - 999		1 000 und mehr		
€	%	€	%	€	%	€	%	€	%	
Wohnungswesen										
42 980	100	40 339	100	(51 893)	100	1
42 941	99,9	40 309	99,9	(51 875)	100,0	2
/	/	/	/	/	/	3
42 745	99,5	40 100	99,4	(51 855)	99,9	4
33 785	78,6	32 191	79,8	(38 637)	74,5	5
33 364	77,6	31 717	78,6	(38 409)	74,0	6
25 070	58,3	23 666	58,7	(30 865)	59,5	7
(3 222)	(7,5)	/	(8,2)	(1 484)	/	8
/	/	/	/	/	/	9
/	/	/	/	/	0,1	10
4 732	11,0	(4 441)	11,0	/	11,3	11
3 301	7,7	(3 057)	7,6	/	8,3	12
1 284	3,0	1 221	3,0	/	2,9	13
/	/	/	/	/	/	14
/	/	/	/	/	/	15
/	/	/	/	/	/	16
/	/	/	/	/	/	17
8 960	20,9	(7 909)	19,6	(13 217)	25,5	18
7 196	16,7	6 384	15,8	(10 754)	20,7	19
6 524	15,2	6 136	15,2	(7 810)	15,1	20
3 299	7,7	3 092	7,7	(3 921)	7,6	21
/	/	/	/	/	/	22
473	1,1	447	1,1	(564)	1,1	23
2 438	5,7	2 269	5,6	(3 062)	5,9	24
/	(0,7)	/	/	/	/	25
/	(0,0)	12	0,0	/	/	26
-	-	-	-	-	-	27
/	/	/	/	2 944	5,7	28
/	/	/	/	/	/	29
/	/	/	/	/	/	30
/	/	/	/	/	/	31
/	/	/	/	/	/	32
/	/	-	-	/	/	33
/	/	/	/	/	/	34
(1 660)	3,9	(1 411)	(3,5)	/	(4,6)	35
(1 346)	3,1	(1 212)	(3,0)	(1 882)	3,6	36
(1 234)	(2,9)	(1 102)	(2,7)	(1 761)	3,4	37
112	0,3	110	0,3	(121)	0,2	38
-	-	-	-	-	-	39
/	/	/	/	/	/	40
/	/	/	/	/	/	41
/	/	/	/	/	/	42
/	/	/	/	/	/	43
/	/	/	/	/	/	44
/	/	/	/	/	/	45
/	/	/	/	/	/	46
25	0,1	25	0,1	25	(0,0)	47
(280)	(0,6)	/	(0,6)	/	/	48
9 195	21,4	8 148	20,2	(13 256)	25,5	49
8 000	18,6	7 487	18,6	(9 775)	18,8	50
17 910	41,7	(16 674)	41,3	(21 028)	40,5	51
9 179	21,4	8 593	21,3	(11 244)	21,7	52
41 159	95,8	38 335	95,0	(50 883)	98,1	53
26,89		25,11		(32,36)		54
25,72		23,84		(31,69)		55

Noch: 1. Bruttoarbeitskosten je Vollzeiteinheit 2012 nach Kostenarten, Wirtschaftszweigen und Unternehmensgrößenklassen

Lfd. Nr.	Kostenart	Insgesamt		10 - 49	
		€	%	€	%
		M Erbringung von freiberuflichen,			
1	Bruttoarbeitskosten insgesamt	47 327	100	39 808	100
2	Nettoarbeitskosten (Bruttoarbeitskosten abzüglich Lohnsubventionen)	47 258	99,9	39 688	99,7
3	Lohnsubventionen (dem Arbeitgeber erstattete Lohn- und Gehaltszahlungen)	/	/	/	/
4	Arbeitnehmerentgelt	47 069	99,5	39 595	99,5
5	Bruttoverdienste	38 108	80,5	32 343	81,3
6	Bruttoverdienste (ohne Auszubildende)	37 814	79,9	32 017	80,4
7	Entgelt für die geleistete Arbeitszeit ¹⁾	29 132	61,6	24 990	62,8
8	Sonderzahlungen insgesamt ²⁾	3 065	6,5	/	/
9	dar.: von persönlichen Leistungen und vom Unternehmenserfolg abhängig	(1 310)	(2,8)	/	/
10	Leistungen zur Vermögensbildung der Arbeitnehmer	(73)	(0,2)	/	/
11	Vergütung für nicht gearbeitete Tage	5 106	10,8	4 323	10,9
12	Urlaubsvergütung	3 587	7,6	3 041	7,6
13	Vergütung gesetzlicher Feiertage	1 464	3,1	1 266	3,2
14	Vergütung sonstiger betrieblicher oder tariflicher arbeitsfreier Tage	(55)	(0,1)	/	/
15	Sachleistungen ³⁾	(438)	(0,9)	/	/
16	dar.: unbare individuelle Leistungen ⁴⁾	(413)	(0,9)	/	/
17	Bruttoverdienste der Auszubildenden	(294)	(0,6)	/	/
18	Sozialbeiträge der Arbeitgeber	8 961	18,9	7 253	18,2
19	Tatsächliche Sozialbeiträge der Arbeitgeber (ohne Auszubildende) ⁵⁾	7 442	15,7	6 076	15,3
20	Gesetzliche Arbeitgeberbeiträge zur Sozialversicherung	6 809	14,4	5 718	14,4
21	Rentenversicherungsbeiträge	3 466	7,3	2 865	7,2
22	dar.: Aufstockungsbeiträge zur Rentenversicherung im Rahmen der Altersteilzeit	/	/	/	/
23	Arbeitslosenversicherungsbeiträge	510	1,1	423	1,1
24	Kranken- und Pflegeversicherungsbeiträge	2 588	5,5	2 235	5,6
25	Beiträge zur gesetzlichen Unfallversicherung	229	0,5	(178)	(0,4)
26	Umlage für das Insolvenzgeld	14	0,0	11	0,0
27	Sonstige gesetzliche Aufwendungen ⁶⁾	/	/	/	/
28	Aufwendungen für die betriebliche Altersversorgung ohne Entgeltumwandlung	(634)	(1,3)	/	/
29	Aufwendungen für betriebliche Ruhegeldzusagen	/	/	/	/
30	Zuwendungen an Pensionskassen	(232)	0,5	/	/
31	Zuwendungen an Unterstützungskassen	/	/	/	/
32	Beiträge zur Direktversicherung	/	/	/	/
33	Beiträge an Pensionsfonds	/	/	/	/
34	Beiträge an den Pensions-Sicherungs-Verein VVaG	/	/	/	/
35	Unterstellte Sozialbeiträge der Arbeitgeber (ohne Auszubildende) ⁷⁾	1 452	3,1	(1 101)	(2,8)
36	Entgeltfortzahlung	1 274	2,7	(973)	(2,4)
37	Entgeltfortzahlung im Krankheitsfall	1 151	2,4	(871)	(2,2)
38	Arbeitgeberzuschüsse zum Mutterschaftsgeld ⁸⁾	123	0,3	102	0,3
39	Unterstellte Sozialbeiträge zur Alters- und Gesundheitsvorsorge von Beamten	-	-	-	-
40	Zahlungen an aus dem Unternehmen ausscheidende Arbeitnehmer	/	/	/	/
41	Entlassungsentschädigungen	/	/	/	/
42	Aufstockungsbeträge zum Bruttoverdienst im Rahmen der Altersteilzeit	/	/	/	/
43	Sonstige freiwillige Sozialleistungen der Arbeitgeber	/	/	/	/
44	Sozialbeiträge der Arbeitgeber für Auszubildende	(66)	(0,1)	/	/
45	Kosten für die berufliche Aus- und Weiterbildung	(178)	(0,4)	/	/
46	Sonstige Aufwendungen ⁹⁾	(40)	(0,1)	/	/
47	Steuern auf die Lohnsumme oder Beschäftigtenzahl ¹⁰⁾	40	0,1	/	/
48	Nachrichtlich:				
48	Aufwendungen der Arbeitnehmer für betriebliche Altersversorgung	304	0,6	/	/
49	Lohnnebenkosten ¹¹⁾	9 219	19,5	7 465	18,8
50	dar.: gesetzliche Lohnnebenkosten ¹²⁾	8 189	17,3	6 794	17,1
51	Personalnebenkosten insgesamt ¹³⁾	18 196	38,5	14 817	37,2
52	dar.: gesetzliche Personalnebenkosten ¹⁴⁾	9 587	20,3	7 985	20,1
53	Bruttoarbeitskosten je Vollzeiteinheit einschließlich Auszubildende	45 684	96,5	38 044	95,6
54	Bruttoarbeitskosten je geleistete Stunde der Beschäftigten (ohne Auszubildende)	27,99		23,33	
55	Nettoarbeitskosten je geleistete Stunde der Beschäftigten (einschl. Auszubildende)	26,98		22,24	

Erläuterung der Fußnoten auf Seite 204

In Unternehmen von ... bis ... Arbeitnehmern										Lfd. Nr.
zusammen		50 - 249		250 - 499		500 - 999		1 000 und mehr		
€	%	€	%	€	%	€	%	€	%	
wissenschaftlichen und technischen Dienstleistungen										
51 739	100	46 163	100	40 220	100	48 931	100	63 767	100	1
51 699	99,9	46 114	99,9	40 165	99,9	48 919	100,0	63 734	100,0	2
(41)	/	/	/	/	/	/	/	33	0,1	3
51 454	99,5	45 871	99,4	39 823	99,0	48 686	99,5	63 530	99,6	4
41 491	80,2	37 605	81,5	31 981	79,5	37 989	77,6	51 044	80,1	5
41 215	79,7	37 360	80,9	31 779	79,0	37 632	76,9	50 726	79,6	6
31 562	61,0	28 816	62,4	24 452	60,8	29 478	60,2	38 386	60,2	7
3 619	7,0	/	/	(2 302)	(5,7)	(2 301)	(4,7)	5 302	8,3	8
(1 439)	(2,8)	/	/	(851)	(2,1)	/	/	2 243	3,5	9
(83)	(0,2)	/	/	/	/	(122)	/	91	0,1	10
5 566	10,8	5 111	11,1	4 485	11,2	5 554	11,4	6 552	10,3	11
3 908	7,6	3 586	7,8	3 199	8,0	3 882	7,9	4 583	7,2	12
1 580	3,1	1 456	3,2	1 231	3,1	1 491	3,1	1 900	3,0	13
(78)	(0,2)	/	/	/	(0,1)	(181)	(0,4)	68	0,1	14
(385)	(0,7)	/	/	/	/	/	/	(395)	(0,6)	15
(345)	(0,7)	/	/	/	/	/	/	(325)	(0,5)	16
(276)	(0,5)	/	/	(202)	(0,5)	(358)	(0,7)	319	0,5	17
9 963	19,3	8 266	17,9	7 841	19,5	10 696	21,9	12 485	19,6	18
8 244	15,9	7 015	15,2	6 483	16,1	8 516	17,4	10 256	16,1	19
7 448	14,4	6 739	14,6	6 183	15,4	7 502	15,3	8 760	13,7	20
3 818	7,4	3 443	7,5	3 134	7,8	3 853	7,9	4 517	7,1	21
/	/	/	/	(20)	(0,0)	(88)	(0,2)	/	/	22
561	1,1	513	1,1	457	1,1	561	1,2	661	1,0	23
2 796	5,4	2 563	5,6	2 365	5,9	2 842	5,8	3 225	5,1	24
258	0,5	206	0,5	214	0,5	/	/	340	0,5	25
15	0,0	14	0,0	12	0,0	15	0,0	17	0,0	26
/	/	-	-	-	-	/	/	-	-	27
(796)	(1,5)	/	/	(300)	(0,8)	(1 014)	(2,1)	(1 496)	(2,4)	28
/	/	/	/	/	/	/	/	/	/	29
354	0,7	/	/	/	/	(721)	(1,5)	561	0,9	30
/	/	/	/	(75)	(0,2)	(25)	(0,0)	79	0,1	31
/	/	/	/	/	/	/	/	/	/	32
/	/	-	-	(1)	(0,0)	-	-	(73)	(0,1)	33
/	/	/	/	/	/	/	/	(32)	(0,0)	34
1 658	3,2	(1 201)	2,6	(1 314)	3,3	2 087	4,3	2 159	3,4	35
1 451	2,8	(1 110)	2,4	(1 185)	3,0	1 855	3,8	1 805	2,8	36
1 316	2,5	(988)	2,1	(1 074)	2,7	1 727	3,5	1 643	2,6	37
135	0,3	122	0,3	111	0,3	128	0,3	162	0,3	38
-	-	-	-	-	-	-	-	-	-	39
(195)	(0,4)	/	/	/	/	(207)	(0,4)	/	/	40
(83)	(0,2)	/	/	/	/	/	/	105	0,2	41
/	/	/	/	(21)	(0,0)	(102)	(0,2)	/	/	42
/	/	/	/	/	/	/	/	18	0,0	43
(61)	(0,1)	/	/	(44)	(0,1)	(93)	(0,2)	70	0,1	44
(180)	(0,4)	/	/	(231)	(0,6)	(156)	(0,3)	(137)	(0,2)	45
(58)	(0,1)	/	/	(117)	(0,3)	(42)	(0,1)	(55)	(0,1)	46
48	0,1	49	0,1	50	0,1	48	0,1	45	0,1	47
380	0,7	/	/	256	0,6	(492)	(1,0)	520	0,8	48
10 248	19,8	8 558	18,5	8 239	20,5	10 942	22,4	12 722	20,0	49
9 008	17,4	7 949	17,2	7 462	18,6	9 497	19,4	10 680	16,8	50
20 178	39,0	17 347	37,6	15 768	39,2	19 453	39,8	25 381	39,8	51
10 527	20,4	9 354	20,3	8 649	21,5	10 896	22,3	12 511	19,6	52
50 237	97,1	44 806	97,1	39 260	97,6	46 340	94,7	62 244	97,6	53
30,76		27,12		23,54		29,91		38,35		54
29,85		26,30		22,95		28,34		37,41		55

Noch: 1. Bruttoarbeitskosten je Vollzeiteinheit 2012 nach Kostenarten, Wirtschaftszweigen und Unternehmensgrößenklassen

Lfd. Nr.	Kostenart	Insgesamt		10 - 49	
		€	%	€	%
69 Rechts- und Steuerberatung,					
1	Bruttoarbeitskosten insgesamt	42 914	100	35 749	100
2	Nettoarbeitskosten (Bruttoarbeitskosten abzüglich Lohnsubventionen)	42 824	99,8	35 627	99,7
3	Lohnsubventionen (dem Arbeitgeber erstattete Lohn- und Gehaltszahlungen)	/	/	/	/
4	Arbeitnehmerentgelt	42 561	99,2	35 470	99,2
5	Bruttoverdienste	34 629	80,7	(29 109)	81,4
6	Bruttoverdienste (ohne Auszubildende)	34 040	79,3	(28 401)	79,5
7	Entgelt für die geleistete Arbeitszeit ¹⁾	25 861	60,3	(22 174)	62,0
8	Sonderzahlungen insgesamt ²⁾	(3 084)	(7,2)	/	/
9	dar.: von persönlichen Leistungen und vom Unternehmenserfolg abhängig	/	(4,3)	/	/
10	Leistungen zur Vermögensbildung der Arbeitnehmer	/	/	/	/
11	Vergütung für nicht gearbeitete Tage	4 624	10,8	(4 009)	11,2
12	Urlaubsvergütung	3 254	7,6	(2 846)	8,0
13	Vergütung gesetzlicher Feiertage	1 298	3,0	(1 136)	3,2
14	Vergütung sonstiger betrieblicher oder tariflicher arbeitsfreier Tage	/	/	/	/
15	Sachleistungen ³⁾	/	/	/	/
16	dar.: unbare individuelle Leistungen ⁴⁾	/	/	/	/
17	Bruttoverdienste der Auszubildenden	/	/	/	/
18	Sozialbeiträge der Arbeitgeber	(7 932)	18,5	6 361	17,8
19	Tatsächliche Sozialbeiträge der Arbeitgeber (ohne Auszubildende) ⁵⁾	6 495	15,1	5 221	14,6
20	Gesetzliche Arbeitgeberbeiträge zur Sozialversicherung	5 898	13,7	4 895	13,7
21	Rentenversicherungsbeiträge	2 980	6,9	2 474	6,9
22	dar.: Aufstockungsbeiträge zur Rentenversicherung im Rahmen der Altersteilzeit	/	/	-	-
23	Arbeitslosenversicherungsbeiträge	445	1,0	366	1,0
24	Kranken- und Pflegeversicherungsbeiträge	2 255	5,3	1 929	5,4
25	Beiträge zur gesetzlichen Unfallversicherung	206	(0,5)	(116)	(0,3)
26	Umlage für das Insolvenzgeld	12	0,0	10	0,0
27	Sonstige gesetzliche Aufwendungen ⁶⁾	/	/	-	-
28	Aufwendungen für die betriebliche Altersversorgung ohne Entgeltumwandlung	/	/	/	/
29	Aufwendungen für betriebliche Ruhegeldzusagen	/	/	/	/
30	Zuwendungen an Pensionskassen	/	/	/	/
31	Zuwendungen an Unterstützungskassen	/	/	/	/
32	Beiträge zur Direktversicherung	/	/	/	/
33	Beiträge an Pensionsfonds	/	/	/	/
34	Beiträge an den Pensions-Sicherungs-Verein VVaG	/	/	/	/
35	Unterstellte Sozialbeiträge der Arbeitgeber (ohne Auszubildende) ⁷⁾	(1 296)	(3,0)	(968)	(2,7)
36	Entgeltfortzahlung	(1 124)	2,6	(956)	(2,7)
37	Entgeltfortzahlung im Krankheitsfall	(1 008)	(2,4)	(866)	(2,4)
38	Arbeitgeberzuschüsse zum Mutterschaftsgeld ⁸⁾	116	0,3	89	0,3
39	Unterstellte Sozialbeiträge zur Alters- und Gesundheitsvorsorge von Beamten	-	-	-	-
40	Zahlungen an aus dem Unternehmen ausscheidende Arbeitnehmer	/	/	/	/
41	Entlassungsentschädigungen	/	/	/	/
42	Aufstockungsbeträge zum Bruttoverdienst im Rahmen der Altersteilzeit	/	/	-	-
43	Sonstige freiwillige Sozialleistungen der Arbeitgeber	/	/	/	/
44	Sozialbeiträge der Arbeitgeber für Auszubildende	/	/	/	/
45	Kosten für die berufliche Aus- und Weiterbildung	/	/	/	/
46	Sonstige Aufwendungen ⁹⁾	/	/	/	/
47	Steuern auf die Lohnsumme oder Beschäftigtenzahl ¹⁰⁾	(41)	(0,1)	/	/
Nachrichtlich:					
48	Aufwendungen der Arbeitnehmer für betriebliche Altersversorgung	(232)	(0,5)	/	/
49	Lohnnebenkosten ¹¹⁾	8 285	19,3	6 640	18,6
50	dar.: gesetzliche Lohnnebenkosten ¹²⁾	7 202	16,8	6 042	16,9
51	Personalnebenkosten insgesamt ¹³⁾	17 054	39,7	(13 574)	38,0
52	dar.: gesetzliche Personalnebenkosten ¹⁴⁾	8 360	19,5	7 004	19,6
53	Bruttoarbeitskosten je Vollzeiteinheit einschließlich Auszubildende	39 829	92,8	32 512	91,0
54	Bruttoarbeitskosten je geleistete Stunde der Beschäftigten (ohne Auszubildende)	25,47		21,21	
55	Nettoarbeitskosten je geleistete Stunde der Beschäftigten (einschl. Auszubildende)	23,61		19,24	

Erläuterung der Fußnoten auf Seite 204

In Unternehmen von ... bis ... Arbeitnehmern										Lfd. Nr.
zusammen		50 - 249		50 und mehr		500 - 999		1 000 und mehr		
€	%	€	%	€	%	€	%	€	%	
Wirtschaftsprüfung										
50 916	100	(42 490)	100	41 835	100	(45 779)	100	64 581	100	1
50 862	99,9	(42 445)	99,9	41 826	100,0	(45 769)	100,0	64 489	99,9	2
/	/	/	/	/	/	/	/	/	/	3
50 478	99,1	(42 184)	99,3	41 214	98,5	(45 189)	98,7	64 133	99,3	4
40 793	80,1	(34 746)	81,8	33 506	80,1	(35 794)	78,2	51 202	79,3	5
40 337	79,2	(34 124)	80,3	33 091	79,1	(34 993)	76,4	50 943	78,9	6
29 977	58,9	(25 462)	59,9	23 599	56,4	(26 743)	58,4	38 146	59,1	7
(4 622)	(9,1)	/	/	/	/	/	6,0	5 697	(8,8)	8
(3 041)	(6,0)	/	/	/	/	/	/	(4 266)	(6,6)	9
/	/	/	/	/	/	/	/	/	/	10
5 311	10,4	(4 302)	10,1	(4 426)	10,6	(5 038)	11,0	6 789	10,5	11
3 708	7,3	(2 986)	7,0	(3 265)	(7,8)	(3 590)	7,8	4 658	7,2	12
1 480	2,9	(1 243)	2,9	1 116	2,7	(1 364)	3,0	1 915	3,0	13
/	/	/	/	/	/	/	/	/	/	14
/	/	/	/	634	(1,5)	/	/	/	/	15
/	/	/	/	625	(1,5)	/	/	/	/	16
/	/	/	/	/	/	801	(1,8)	/	/	17
(9 685)	19,0	(7 438)	17,5	(7 708)	18,4	(9 395)	20,5	(12 932)	(20,0)	18
(7 919)	15,6	6 254	14,7	(6 021)	14,4	(7 845)	17,1	(10 522)	(16,3)	19
7 017	13,8	6 174	14,5	(5 745)	13,7	(6 922)	15,1	8 503	13,2	20
(3 545)	7,0	(3 091)	7,3	(2 942)	7,0	(3 455)	7,6	(4 309)	(6,7)	21
/	/	/	/	/	/	/	/	/	/	22
533	1,1	471	1,1	443	1,1	(501)	1,1	644	1,0	23
2 620	5,2	2 412	5,7	(2 204)	5,3	(2 697)	5,9	(3 022)	4,7	24
(306)	(0,6)	(187)	(0,4)	/	/	/	/	/	/	25
13	0,0	13	(0,0)	12	0,0	(12)	0,0	15	0,0	26
/	/	-	-	-	-	/	/	-	-	27
/	/	/	/	/	/	/	/	/	/	28
/	/	/	/	/	/	/	/	/	/	29
/	/	/	/	/	/	/	/	/	/	30
/	/	-	-	-	-	-	-	/	/	31
/	/	/	/	/	/	/	/	/	/	32
/	/	-	-	/	/	-	-	/	/	33
/	/	/	/	/	/	/	/	/	/	34
/	(3,3)	/	(2,5)	/	/	/	(3,0)	/	/	35
(1 312)	(2,6)	(975)	(2,3)	/	/	/	(2,6)	/	/	36
/	(2,3)	(868)	(2,0)	/	/	/	(2,3)	/	/	37
145	0,3	108	(0,2)	(115)	0,3	110	0,2	(203)	(0,3)	38
-	-	-	-	-	-	-	-	-	-	39
/	/	/	/	/	/	/	/	/	/	40
/	/	/	/	/	/	/	/	/	/	41
/	/	/	/	/	/	/	/	/	/	42
/	/	/	/	/	/	/	/	/	/	43
/	/	/	/	/	/	183	(0,4)	/	/	44
/	/	/	/	/	/	/	0,6	/	/	45
/	/	/	/	/	/	/	/	/	/	46
66	(0,1)	68	(0,2)	71	0,2	66	0,1	(61)	(0,1)	47
(347)	(0,7)	/	/	(202)	/	290	/	(606)	/	48
(10 123)	19,9	(7 744)	18,2	(8 329)	19,9	(9 985)	21,8	(13 380)	(20,7)	49
8 498	16,7	7 358	17,3	(7 282)	(17,4)	(8 341)	18,2	(10 255)	15,9	50
(20 939)	41,1	(17 028)	40,1	18 236	43,6	(19 036)	41,6	26 436	40,9	51
9 875	19,4	8 461	19,9	(8 298)	19,8	(9 522)	20,8	(12 114)	18,8	52
48 364	95,0	(39 495)	93,0	39 549	94,5	(41 806)	91,3	63 258	98,0	53
30,24		(24,91)		25,32		(27,04)		38,51		54
28,70		(23,18)		23,89		(24,72)		37,64		55

Noch: 1. Bruttoarbeitskosten je Vollzeiteinheit 2012 nach Kostenarten, Wirtschaftszweigen und Unternehmensgrößenklassen

Lfd. Nr.	Kostenart	Insgesamt		10 - 49	
		€	%	€	%
		70 Verwaltung und Führung von Unternehmen			
1	Bruttoarbeitskosten insgesamt	42 829	100	(37 648)	100
2	Nettoarbeitskosten (Bruttoarbeitskosten abzüglich Lohnsubventionen)	42 619	99,5	(37 090)	98,5
3	Lohnsubventionen (dem Arbeitgeber erstattete Lohn- und Gehaltszahlungen)	/	/	/	/
4	Arbeitnehmerentgelt	42 728	99,8	(37 625)	99,9
5	Bruttoverdienste	34 234	79,9	(30 651)	81,4
6	Bruttoverdienste (ohne Auszubildende)	34 008	79,4	(30 248)	80,4
7	Entgelt für die geleistete Arbeitszeit ¹⁾	25 813	60,3	(24 354)	64,7
8	Sonderzahlungen insgesamt ²⁾	(3 005)	(7,0)	/	/
9	dar.: von persönlichen Leistungen und vom Unternehmenserfolg abhängig	/	/	-	-
10	Leistungen zur Vermögensbildung der Arbeitnehmer	/	/	/	/
11	Vergütung für nicht gearbeitete Tage	4 661	10,9	(4 070)	10,8
12	Urlaubsvergütung	3 296	7,7	(2 812)	7,5
13	Vergütung gesetzlicher Feiertage	1 308	3,1	(1 228)	3,3
14	Vergütung sonstiger betrieblicher oder tariflicher arbeitsfreier Tage	/	/	/	/
15	Sachleistungen ³⁾	/	/	/	/
16	dar.: unbare individuelle Leistungen ⁴⁾	/	/	/	/
17	Bruttoverdienste der Auszubildenden	/	/	/	/
18	Sozialbeiträge der Arbeitgeber	8 494	19,8	(6 974)	18,5
19	Tatsächliche Sozialbeiträge der Arbeitgeber (ohne Auszubildende) ⁵⁾	6 795	15,9	(5 859)	15,6
20	Gesetzliche Arbeitgeberbeiträge zur Sozialversicherung	6 350	14,8	(5 710)	15,2
21	Rentenversicherungsbeiträge	3 228	7,5	(2 881)	7,7
22	dar.: Aufstockungsbeiträge zur Rentenversicherung im Rahmen der Altersteilzeit	/	/	/	/
23	Arbeitslosenversicherungsbeiträge	473	1,1	(417)	1,1
24	Kranken- und Pflegeversicherungsbeiträge	2 399	5,6	(2 212)	5,9
25	Beiträge zur gesetzlichen Unfallversicherung	(237)	(0,6)	/	/
26	Umlage für das Insolvenzgeld	12	0,0	(11)	0,0
27	Sonstige gesetzliche Aufwendungen ⁶⁾	-	-	-	-
28	Aufwendungen für die betriebliche Altersversorgung ohne Entgeltumwandlung	/	/	/	/
29	Aufwendungen für betriebliche Ruhegeldzusagen	/	/	-	-
30	Zuwendungen an Pensionskassen	/	/	-	-
31	Zuwendungen an Unterstützungskassen	/	/	/	/
32	Beiträge zur Direktversicherung	/	/	/	/
33	Beiträge an Pensionsfonds	/	/	/	/
34	Beiträge an den Pensions-Sicherungs-Verein VVaG	/	/	-	-
35	Unterstellte Sozialbeiträge der Arbeitgeber (ohne Auszubildende) ⁷⁾	1 648	3,9	/	/
36	Entgeltfortzahlung	1 317	3,1	/	/
37	Entgeltfortzahlung im Krankheitsfall	1 202	2,8	/	/
38	Arbeitgeberzuschüsse zum Mutterschaftsgeld ⁸⁾	116	0,3	(110)	0,3
39	Unterstellte Sozialbeiträge zur Alters- und Gesundheitsvorsorge von Beamten	-	-	-	-
40	Zahlungen an aus dem Unternehmen ausscheidende Arbeitnehmer	/	/	/	/
41	Entlassungsentschädigungen	(100)	(0,2)	/	/
42	Aufstockungsbeträge zum Bruttoverdienst im Rahmen der Altersteilzeit	/	/	/	/
43	Sonstige freiwillige Sozialleistungen der Arbeitgeber	/	/	-	-
44	Sozialbeiträge der Arbeitgeber für Auszubildende	/	/	/	/
45	Kosten für die berufliche Aus- und Weiterbildung	/	/	/	/
46	Sonstige Aufwendungen ⁹⁾	/	/	-	-
47	Steuern auf die Lohnsumme oder Beschäftigtenzahl ¹⁰⁾	30	0,1	/	/
48	Nachrichtlich:				
48	Aufwendungen der Arbeitnehmer für betriebliche Altersversorgung	/	/	/	/
49	Lohnnebenkosten ¹¹⁾	8 595	20,1	(6 997)	18,6
50	dar.: gesetzliche Lohnnebenkosten ¹²⁾	7 747	18,1	(6 799)	18,1
51	Personalnebenkosten insgesamt ¹³⁾	17 017	39,7	/	(35,3)
52	dar.: gesetzliche Personalnebenkosten ¹⁴⁾	9 005	21,0	(7 945)	21,1
53	Bruttoarbeitskosten je Vollzeiteinheit einschließlich Auszubildende	41 571	97,1	(35 566)	94,5
54	Bruttoarbeitskosten je geleistete Stunde der Beschäftigten (ohne Auszubildende)	25,92		(22,00)	
55	Nettoarbeitskosten je geleistete Stunde der Beschäftigten (einschl. Auszubildende)	25,00		(20,44)	

Erläuterung der Fußnoten auf Seite 204

In Unternehmen von ... bis ... Arbeitnehmern										Lfd. Nr.
zusammen		50 - 249		50 und mehr		500 - 999		1 000 und mehr		
€	%	€	%	€	%	€	%	€	%	
und Betrieben, Unternehmensberatung										
44 936	100	(35 866)	100	32 755	100	1
44 867	99,9	(35 716)	99,6	32 713	99,9	2
/	/	/	/	/	/	-	-	.	.	3
44 802	99,7	(35 737)	99,6	32 643	99,7	4
35 691	79,4	(28 710)	80,1	25 785	78,7	5
35 537	79,1	(28 513)	79,5	25 710	78,5	6
26 406	58,8	(22 860)	63,7	19 809	60,5	7
(3 676)	(8,2)	/	/	(1 974)	(6,0)	8
/	(4,5)	/	/	/	/	9
/	/	/	/	22	(0,1)	10
4 901	10,9	(4 033)	11,2	3 730	11,4	11
3 493	7,8	(2 773)	7,7	2 637	8,1	12
1 341	3,0	(1 170)	3,3	1 033	3,2	13
/	/	/	/	/	/	14
/	/	/	/	/	/	15
/	/	/	/	/	/	16
/	/	/	/	/	/	-	-	.	.	17
9 111	20,3	(7 026)	19,6	6 858	20,9	18
7 175	16,0	(5 727)	16,0	5 576	17,0	19
6 610	14,7	5 476	15,3	5 082	15,5	20
3 369	7,5	(2 792)	7,8	2 529	7,7	21
/	/	/	/	/	/	22
497	1,1	410	1,1	378	1,2	23
2 475	5,5	2 093	5,8	1 942	5,9	24
(256)	(0,6)	(169)	(0,5)	(222)	0,7	25
13	0,0	11	0,0	10	0,0	26
-	-	-	-	-	-	-	-	-	-	27
/	/	/	/	/	/	28
/	/	/	/	-	-	29
/	/	/	/	/	/	30
(100)	(0,2)	-	-	/	/	-	-	.	.	31
/	/	/	/	/	/	-	-	.	.	32
(57)	(0,1)	-	-	-	-	-	-	.	.	33
/	/	/	/	-	-	34
1 898	4,2	(1 250)	(3,5)	(1 264)	(3,9)	35
1 450	3,2	(1 085)	(3,0)	(1 155)	(3,5)	36
1 332	3,0	(984)	(2,7)	(1 064)	(3,2)	37
118	0,3	101	0,3	91	0,3	38
-	-	-	-	-	-	-	-	-	-	39
/	/	/	/	/	/	40
(137)	(0,3)	/	/	/	/	41
/	/	/	/	/	/	42
/	/	/	/	/	/	43
/	/	/	/	/	/	-	-	.	.	44
/	/	/	/	/	/	-	-	.	.	45
/	/	/	/	/	/	-	-	.	.	46
35	0,1	(32)	(0,1)	34	0,1	47
(269)	(0,6)	/	/	(158)	0,5	48
9 245	20,6	(7 155)	20,0	6 970	21,3	49
8 132	18,1	6 642	18,5	6 288	19,2	50
18 530	41,2	(13 006)	36,3	12 946	39,5	51
9 435	21,0	7 762	21,6	7 303	22,3	52
44 107	98,2	(34 844)	97,2	32 372	98,8	53
27,59		21,60		19,73		54
27,03		20,88		19,47		55

Noch: 1. Bruttoarbeitskosten je Vollzeiteinheit 2012 nach Kostenarten, Wirtschaftszweigen und Unternehmensgrößenklassen

Lfd. Nr.	Kostenart	Insgesamt		10 - 49	
		€	%	€	%
		71 Architektur- und Ingenieurbüros; technische,			
1	Bruttoarbeitskosten insgesamt	48 475	100	40 666	100
2	Nettoarbeitskosten (Bruttoarbeitskosten abzüglich Lohnsubventionen)	48 433	99,9	40 610	99,9
3	Lohnsubventionen (dem Arbeitgeber erstattete Lohn- und Gehaltszahlungen)	/	/	/	/
4	Arbeitnehmerentgelt	48 241	99,5	40 507	99,6
5	Bruttoverdienste	39 177	80,8	33 035	81,2
6	Bruttoverdienste (ohne Auszubildende)	39 006	80,5	32 931	81,0
7	Entgelt für die geleistete Arbeitszeit ¹⁾	29 481	60,8	25 403	62,5
8	Sonderzahlungen insgesamt ²⁾	(3 455)	(7,1)	/	/
9	dar.: von persönlichen Leistungen und vom Unternehmenserfolg abhängig	/	/	/	/
10	Leistungen zur Vermögensbildung der Arbeitnehmer	(107)	(0,2)	/	/
11	Vergütung für nicht gearbeitete Tage	5 311	11,0	4 309	10,6
12	Urlaubsvergütung	3 794	7,8	(3 019)	7,4
13	Vergütung gesetzlicher Feiertage	1 467	3,0	1 280	3,2
14	Vergütung sonstiger betrieblicher oder tariflicher arbeitsfreier Tage	/	/	/	/
15	Sachleistungen ³⁾	(651)	(1,3)	/	/
16	dar.: unbare individuelle Leistungen ⁴⁾	/	(1,3)	/	/
17	Bruttoverdienste der Auszubildenden	/	/	/	/
18	Sozialbeiträge der Arbeitgeber	9 064	18,7	7 472	18,4
19	Tatsächliche Sozialbeiträge der Arbeitgeber (ohne Auszubildende) ⁵⁾	7 712	15,9	(6 371)	15,7
20	Gesetzliche Arbeitgeberbeiträge zur Sozialversicherung	7 070	14,6	5 877	14,5
21	Rentenversicherungsbeiträge	3 545	7,3	2 914	7,2
22	dar.: Aufstockungsbeiträge zur Rentenversicherung im Rahmen der Altersteilzeit	(37)	(0,1)	/	/
23	Arbeitslosenversicherungsbeiträge	527	1,1	431	1,1
24	Kranken- und Pflegeversicherungsbeiträge	2 700	5,6	2 297	5,7
25	Beiträge zur gesetzlichen Unfallversicherung	(277)	(0,6)	/	/
26	Umlage für das Insolvenzgeld	14	0,0	12	0,0
27	Sonstige gesetzliche Aufwendungen ⁶⁾	/	/	/	/
28	Aufwendungen für die betriebliche Altersversorgung ohne Entgeltumwandlung	/	/	/	/
29	Aufwendungen für betriebliche Ruhegeldzusagen	/	/	/	/
30	Zuwendungen an Pensionskassen	/	/	/	/
31	Zuwendungen an Unterstützungskassen	/	/	/	/
32	Beiträge zur Direktversicherung	/	/	/	/
33	Beiträge an Pensionsfonds	(25)	(0,0)	-	-
34	Beiträge an den Pensions-Sicherungs-Verein VVaG	/	/	/	/
35	Unterstellte Sozialbeiträge der Arbeitgeber (ohne Auszubildende) ⁷⁾	(1 319)	(2,7)	/	/
36	Entgeltfortzahlung	1 132	2,3	/	/
37	Entgeltfortzahlung im Krankheitsfall	(1 009)	2,1	/	/
38	Arbeitgeberzuschüsse zum Mutterschaftsgeld ⁸⁾	124	0,3	102	(0,2)
39	Unterstellte Sozialbeiträge zur Alters- und Gesundheitsvorsorge von Beamten	-	-	-	-
40	Zahlungen an aus dem Unternehmen ausscheidende Arbeitnehmer	/	/	/	/
41	Entlassungsentschädigungen	/	/	/	/
42	Aufstockungsbeträge zum Bruttoverdienst im Rahmen der Altersteilzeit	/	/	/	/
43	Sonstige freiwillige Sozialleistungen der Arbeitgeber	(5)	(0,0)	-	-
44	Sozialbeiträge der Arbeitgeber für Auszubildende	/	/	/	/
45	Kosten für die berufliche Aus- und Weiterbildung	/	/	/	/
46	Sonstige Aufwendungen ⁹⁾	/	/	/	/
47	Steuern auf die Lohnsumme oder Beschäftigtenzahl ¹⁰⁾	38	(0,1)	/	/
48	Nachrichtlich:				
48	Aufwendungen der Arbeitnehmer für betriebliche Altersversorgung	/	/	/	/
49	Lohnnebenkosten ¹¹⁾	9 298	19,2	7 632	18,8
50	dar.: gesetzliche Lohnnebenkosten ¹²⁾	8 273	17,1	6 838	16,8
51	Personalnebenkosten insgesamt ¹³⁾	18 995	39,2	(15 263)	37,5
52	dar.: gesetzliche Personalnebenkosten ¹⁴⁾	9 706	20,0	8 097	19,9
53	Bruttoarbeitskosten je Vollzeiteinheit einschließlich Auszubildende	47 577	98,2	40 042	98,5
54	Bruttoarbeitskosten je geleistete Stunde der Beschäftigten (ohne Auszubildende)	28,55		23,71	
55	Nettoarbeitskosten je geleistete Stunde der Beschäftigten (einschl. Auszubildende)	28,00		23,31	

Erläuterung der Fußnoten auf Seite 204

In Unternehmen von ... bis ... Arbeitnehmern										
zusammen		50 - 249		250 - 499		500 - 999		1 000 und mehr		Lfd. Nr.
€	%	€	%	€	%	€	%	€	%	
physikalische und chemische Untersuchung										
54 696	100	49 926	100	(42 957)	100	52 035	100	70 668	100	1
54 664	99,9	49 891	99,9	(42 890)	99,8	52 028	100,0	70 654	100,0	2
/	/	/	/	/	/	/	/	14	0,0	3
54 403	99,5	49 649	99,5	(42 570)	99,1	51 839	99,6	70 375	99,6	4
44 070	80,6	40 806	81,7	(34 277)	79,8	41 347	79,5	56 374	79,8	5
43 845	80,2	40 649	81,4	(34 059)	79,3	40 978	78,8	56 078	79,4	6
32 729	59,8	31 619	63,3	(25 698)	59,8	31 561	60,7	39 287	55,6	7
(4 229)	(7,7)	/	/	/	(5,5)	(3 388)	(6,5)	8 462	12,0	8
/	/	/	/	/	(1,4)	/	/	2 846	4,0	9
(157)	(0,3)	/	/	290	(0,7)	283	0,5	188	0,3	10
6 109	11,2	(5 781)	11,6	(5 002)	11,6	5 590	10,7	7 500	10,6	11
4 411	8,1	(4 085)	8,2	3 648	8,5	4 087	7,9	5 524	7,8	12
1 615	3,0	1 602	3,2	(1 316)	3,1	1 487	2,9	1 862	2,6	13
/	/	/	/	/	/	/	/	(113)	0,2	14
(621)	(1,1)	/	/	(693)	/	/	/	641	0,9	15
(556)	(1,0)	/	/	/	/	/	/	482	0,7	16
(225)	(0,4)	/	/	/	/	/	/	296	0,4	17
10 333	18,9	8 843	17,7	8 293	19,3	10 493	20,2	14 001	19,8	18
8 780	16,1	7 621	15,3	6 888	16,0	8 617	16,6	11 912	16,9	19
8 020	14,7	7 309	14,6	6 785	15,8	8 044	15,5	9 947	14,1	20
4 049	7,4	3 729	7,5	3 434	8,0	4 151	8,0	4 923	7,0	21
/	(0,1)	/	/	/	/	/	/	154	0,2	22
604	1,1	563	1,1	501	1,2	609	1,2	735	1,0	23
3 020	5,5	2 756	5,5	2 614	6,1	2 998	5,8	3 715	5,3	24
330	0,6	(247)	0,5	223	0,5	(269)	(0,5)	553	0,8	25
16	0,0	15	0,0	13	0,0	17	0,0	20	0,0	26
-	-	-	-	-	-	-	-	-	-	27
(760)	(1,4)	/	/	/	/	/	/	(1 965)	(2,8)	28
/	/	/	/	/	/	/	/	/	/	29
/	/	/	/	/	/	/	/	312	0,4	30
(84)	(0,2)	/	/	/	/	-	-	278	0,4	31
/	/	/	/	/	/	/	/	1	0,0	32
(45)	(0,1)	-	-	-	-	-	-	159	0,2	33
/	/	/	/	/	/	/	/	/	/	34
1 509	2,8	(1 199)	(2,4)	/	3,2	1 776	3,4	2 026	2,9	35
1 306	2,4	(1 100)	(2,2)	(1 229)	2,9	1 348	2,6	1 678	2,4	36
1 165	2,1	(962)	(1,9)	(1 112)	2,6	1 216	2,3	1 516	2,2	37
141	0,3	138	0,3	117	0,3	132	0,3	163	0,2	38
-	-	-	-	-	-	-	-	-	-	39
(194)	(0,4)	/	/	/	/	/	/	317	0,5	40
(115)	/	/	/	/	/	/	/	129	0,2	41
/	/	/	/	/	/	/	/	188	0,3	42
(10)	(0,0)	/	/	-	-	/	/	30	0,0	43
(43)	(0,1)	/	/	/	/	/	/	62	0,1	44
/	/	/	/	/	/	/	/	(169)	0,2	45
(37)	(0,1)	/	/	/	/	/	/	85	0,1	46
48	0,1	51	0,1	50	(0,1)	53	0,1	39	0,1	47
(325)	(0,6)	/	/	(246)	(0,6)	/	/	440	0,6	48
10 626	19,4	9 120	18,3	8 680	20,2	10 688	20,5	14 294	20,2	49
9 417	17,2	8 483	17,0	8 104	18,9	9 545	18,3	11 728	16,6	50
21 967	40,2	(18 306)	36,7	(17 259)	40,2	20 474	39,4	31 381	44,4	51
10 988	20,1	10 062	20,2	9 381	21,8	10 932	21,0	13 528	19,1	52
53 546	97,9	49 041	98,2	(41 986)	97,7	49 822	95,8	69 352	98,1	53
32,48		(28,99)		(24,57)		31,39		44,45		54
31,78		(28,46)		(23,99)		30,07		43,61		55

Noch: 1. Bruttoarbeitskosten je Vollzeiteinheit 2012 nach Kostenarten, Wirtschaftszweigen und Unternehmensgrößenklassen

Lfd. Nr.	Kostenart	Insgesamt		10 - 49	
		€	%	€	%
		72 Forschung und			
1	Bruttoarbeitskosten insgesamt	55 149	100	47 630	100
2	Nettoarbeitskosten (Bruttoarbeitskosten abzüglich Lohnsubventionen)	55 125	100,0	47 630	100,0
3	Lohnsubventionen (dem Arbeitgeber erstattete Lohn- und Gehaltszahlungen)	/	/	-	-
4	Arbeitnehmerentgelt	54 862	99,5	47 251	99,2
5	Bruttoverdienste	44 158	80,1	38 290	80,4
6	Bruttoverdienste (ohne Auszubildende)	43 853	79,5	38 078	80,0
7	Entgelt für die geleistete Arbeitszeit ¹⁾	34 942	63,4	(30 417)	63,9
8	Sonderzahlungen insgesamt ²⁾	/	/	/	/
9	dar.: von persönlichen Leistungen und vom Unternehmenserfolg abhängig	/	/	/	/
10	Leistungen zur Vermögensbildung der Arbeitnehmer	/	/	/	/
11	Vergütung für nicht gearbeitete Tage	5 966	10,8	5 703	12,0
12	Urlaubsvergütung	4 119	7,5	4 124	(8,7)
13	Vergütung gesetzlicher Feiertage	1 785	3,2	1 571	3,3
14	Vergütung sonstiger betrieblicher oder tariflicher arbeitsfreier Tage	(63)	(0,1)	/	/
15	Sachleistungen ³⁾	/	/	/	/
16	dar.: unbare individuelle Leistungen ⁴⁾	/	/	/	/
17	Bruttoverdienste der Auszubildenden	(304)	(0,6)	/	/
18	Sozialbeiträge der Arbeitgeber	10 705	19,4	(8 960)	(18,8)
19	Tatsächliche Sozialbeiträge der Arbeitgeber (ohne Auszubildende) ⁵⁾	8 758	15,9	(7 339)	15,4
20	Gesetzliche Arbeitgeberbeiträge zur Sozialversicherung	7 860	14,3	(7 111)	14,9
21	Rentenversicherungsbeiträge	4 106	7,4	(3 604)	7,6
22	dar.: Aufstockungsbeiträge zur Rentenversicherung im Rahmen der Altersteilzeit	/	/	/	/
23	Arbeitslosenversicherungsbeiträge	604	1,1	(529)	1,1
24	Kranken- und Pflegeversicherungsbeiträge	2 951	5,4	(2 777)	5,8
25	Beiträge zur gesetzlichen Unfallversicherung	183	0,3	/	/
26	Umlage für das Insolvenzgeld	16	0,0	(14)	0,0
27	Sonstige gesetzliche Aufwendungen ⁶⁾	-	-	-	-
28	Aufwendungen für die betriebliche Altersversorgung ohne Entgeltumwandlung	(899)	1,6	/	/
29	Aufwendungen für betriebliche Ruhegeldzusagen	110	0,2	-	-
30	Zuwendungen an Pensionskassen	687	1,3	-	-
31	Zuwendungen an Unterstützungskassen	/	/	-	-
32	Beiträge zur Direktversicherung	/	/	/	/
33	Beiträge an Pensionsfonds	-	-	-	-
34	Beiträge an den Pensions-Sicherungs-Verein VVaG	/	/	-	-
35	Unterstellte Sozialbeiträge der Arbeitgeber (ohne Auszubildende) ⁷⁾	1 877	3,4	/	/
36	Entgeltfortzahlung	1 784	3,2	/	/
37	Entgeltfortzahlung im Krankheitsfall	1 640	3,0	/	/
38	Arbeitgeberzuschüsse zum Mutterschaftsgeld ⁸⁾	145	0,3	(125)	(0,3)
39	Unterstellte Sozialbeiträge zur Alters- und Gesundheitsvorsorge von Beamten	-	-	-	-
40	Zahlungen an aus dem Unternehmen ausscheidende Arbeitnehmer	/	/	/	/
41	Entlassungsentschädigungen	/	/	-	-
42	Aufstockungsbeträge zum Bruttoverdienst im Rahmen der Altersteilzeit	/	/	/	/
43	Sonstige freiwillige Sozialleistungen der Arbeitgeber	/	/	-	-
44	Sozialbeiträge der Arbeitgeber für Auszubildende	(70)	(0,1)	/	/
45	Kosten für die berufliche Aus- und Weiterbildung	/	/	/	/
46	Sonstige Aufwendungen ⁹⁾	/	(0,1)	/	/
47	Steuern auf die Lohnsumme oder Beschäftigtenzahl ¹⁰⁾	46	0,1	44	0,1
48	Nachrichtlich: Aufwendungen der Arbeitnehmer für betriebliche Altersversorgung	(479)	(0,9)	/	/
49	Lohnnebenkosten ¹¹⁾	10 991	19,9	(9 340)	(19,6)
50	dar.: gesetzliche Lohnnebenkosten ¹²⁾	9 759	17,7	(8 625)	18,1
51	Personalnebenkosten insgesamt ¹³⁾	20 206	36,6	17 213	36,1
52	dar.: gesetzliche Personalnebenkosten ¹⁴⁾	11 474	20,8	(10 152)	21,3
53	Bruttoarbeitskosten je Vollzeiteinheit einschließlich Auszubildende	53 414	96,9	46 501	97,6
54	Bruttoarbeitskosten je geleistete Stunde der Beschäftigten (ohne Auszubildende)	32,72		28,62	
55	Nettoarbeitskosten je geleistete Stunde der Beschäftigten (einschl. Auszubildende)	31,69		27,93	

Erläuterung der Fußnoten auf Seite 204

In Unternehmen von ... bis ... Arbeitnehmern										Lfd. Nr.
zusammen		50 - 249		250 - 499		500 - 999		1 000 und mehr		
€	%	€	%	€	%	€	%	€	%	
Entwicklung										
56 605	100	(51 037)	100	51 272	100	52 576	100	61 723	100	1
56 576	100,0	(50 997)	99,9	51 232	99,9	52 569	100,0	61 696	100,0	2
/	/	/	/	(40)	0,1	6	0,0	28	0,0	3
56 336	99,5	(50 712)	99,4	50 525	98,5	52 293	99,5	61 574	99,8	4
45 294	80,0	(41 503)	81,3	40 535	79,1	40 335	76,7	49 702	80,5	5
44 972	79,5	(41 333)	81,0	40 298	78,6	39 958	76,0	49 304	79,9	6
35 819	63,3	(31 464)	61,7	32 375	63,1	31 828	60,5	39 965	64,8	7
/	/	/	/	1 918	3,7	1 875	3,6	2 964	4,8	8
/	/	/	/	/	/	30	0,1	449	0,7	9
/	/	/	/	18	0,0	54	0,1	48	0,1	10
6 017	10,6	(5 679)	11,1	5 666	11,1	6 194	11,8	6 196	10,0	11
4 118	7,3	(4 031)	7,9	3 917	7,6	4 181	8,0	4 178	6,8	12
1 826	3,2	(1 612)	3,2	1 634	3,2	1 691	3,2	2 014	3,3	13
(73)	(0,1)	/	/	115	0,2	322	0,6	4	0,0	14
/	(0,2)	/	/	(322)	(0,6)	8	0,0	132	0,2	15
/	/	/	/	(309)	(0,6)	8	0,0	82	0,1	16
(322)	(0,6)	/	/	(237)	0,5	377	0,7	397	0,6	17
11 042	19,5	(9 209)	18,0	9 990	19,5	11 958	22,7	11 873	19,2	18
9 033	16,0	(7 706)	15,1	8 467	16,5	9 319	17,7	9 721	15,8	19
8 005	14,1	(7 315)	14,3	7 848	15,3	7 951	15,1	8 403	13,6	20
4 203	7,4	(3 794)	7,4	4 081	8,0	4 135	7,9	4 456	7,2	21
										22
(47)	(0,1)	/	/	(23)	0,1	131	0,3	31	0,1	
618	1,1	(560)	1,1	600	1,2	611	1,2	653	1,1	23
2 985	5,3	2 775	5,4	2 934	5,7	3 024	5,8	3 090	5,0	24
182	0,3	(173)	(0,3)	218	0,4	164	0,3	187	0,3	25
16	0,0	(14)	(0,0)	(15)	0,0	17	0,0	18	0,0	26
-	-	-	-	-	-	-	-	-	-	27
(1 028)	1,8	/	/	618	1,2	1 369	2,6	1 318	2,1	28
132	0,2	/	/	/	/	17	0,0	249	0,4	29
(820)	1,5	/	/	608	1,2	1 283	2,4	1 045	1,7	30
/	/	/	/	-	-	50	0,1	-	-	31
/	/	/	/	-	-	17	0,0	22	0,0	32
-	-	-	-	-	-	-	-	-	-	33
/	/	/	/	/	/	1	0,0	2	0,0	34
1 935	3,4	/	(2,9)	1 465	2,9	2 538	4,8	2 065	3,4	35
1 854	3,3	/	(2,7)	1 418	2,8	2 401	4,6	1 994	3,2	36
1 705	3,0	/	(2,4)	1 270	2,5	2 258	4,3	1 835	3,0	37
148	0,3	133	0,3	148	0,3	143	0,3	158	0,3	38
-	-	-	-	-	-	-	-	-	-	39
/	/	/	/	(39)	0,1	131	0,3	59	0,1	40
/	/	/	/	(52)	0,1	5	0,0	5	0,0	41
/	/	/	/	(-13)	0,0	126	0,2	54	0,1	42
/	/	/	/	(8)	0,0	6	0,0	12	0,0	43
(75)	(0,1)	/	/	(58)	0,1	100	0,2	87	0,1	44
(139)	(0,2)	/	/	(139)	(0,3)	196	0,4	73	0,1	45
/	(0,2)	/	/	562	1,1	36	0,1	32	0,1	46
46	0,1	45	(0,1)	45	0,1	51	0,1	45	0,1	47
(541)	1,0	/	/	630	1,2	772	1,5	564	0,9	48
11 311	20,0	(9 533)	18,7	10 736	20,9	12 241	23,3	12 022	19,5	49
9 979	17,6	(8 785)	17,2	9 370	18,3	10 503	20,0	10 528	17,1	50
20 786	36,7	/	(38,4)	18 897	36,9	20 748	39,5	21 758	35,3	51
11 730	20,7	(10 357)	20,3	10 945	21,4	12 094	23,0	12 456	20,2	52
54 739	96,7	(50 130)	98,2	50 018	97,6	49 096	93,4	59 815	96,9	53
33,50		(30,45)		30,04		32,37		35,99		54
32,40		(29,89)		29,29		30,26		34,88		55

Noch: 1. Bruttoarbeitskosten je Vollzeiteinheit 2012 nach Kostenarten, Wirtschaftszweigen und Unternehmensgrößenklassen

Lfd. Nr.	Kostenart	Insgesamt		10 - 49	
		€	%	€	%
		73 Werbung und			
1	Bruttoarbeitskosten insgesamt	(27 974)	100	(38 195)	100
2	Nettoarbeitskosten (Bruttoarbeitskosten abzüglich Lohnsubventionen)	(27 917)	99,8	(38 106)	99,8
3	Lohnsubventionen (dem Arbeitgeber erstattete Lohn- und Gehaltszahlungen)	/	/	/	/
4	Arbeitnehmerentgelt	(27 773)	99,3	37 835	99,1
5	Bruttoverdienste	(22 507)	80,5	31 019	81,2
6	Bruttoverdienste (ohne Auszubildende)	(22 437)	80,2	30 936	81,0
7	Entgelt für die geleistete Arbeitszeit ¹⁾	(17 818)	63,7	23 640	(61,9)
8	Sonderzahlungen insgesamt ²⁾	/	/	/	/
9	dar.: von persönlichen Leistungen und vom Unternehmenserfolg abhängig	/	/	/	/
10	Leistungen zur Vermögensbildung der Arbeitnehmer	/	/	/	/
11	Vergütung für nicht gearbeitete Tage	/	8,5	(3 494)	9,2
12	Urlaubsvergütung	/	(5,4)	/	(6,1)
13	Vergütung gesetzlicher Feiertage	(850)	3,0	1 162	(3,0)
14	Vergütung sonstiger betrieblicher oder tariflicher arbeitsfreier Tage	/	/	-	-
15	Sachleistungen ³⁾	/	/	/	/
16	dar.: unbare individuelle Leistungen ⁴⁾	/	/	/	/
17	Bruttoverdienste der Auszubildenden	/	/	/	/
18	Sozialbeiträge der Arbeitgeber	/	(18,8)	/	(17,8)
19	Tatsächliche Sozialbeiträge der Arbeitgeber (ohne Auszubildende) ⁵⁾	(4 459)	15,9	(5 550)	14,5
20	Gesetzliche Arbeitgeberbeiträge zur Sozialversicherung	(4 353)	15,6	(5 428)	14,2
21	Rentenversicherungsbeiträge	(2 218)	7,9	(2 740)	7,2
22	dar.: Aufstockungsbeiträge zur Rentenversicherung im Rahmen der Altersteilzeit	-	-	-	-
23	Arbeitslosenversicherungsbeiträge	/	(0,9)	(413)	1,1
24	Kranken- und Pflegeversicherungsbeiträge	(1 779)	6,4	(2 151)	5,6
25	Beiträge zur gesetzlichen Unfallversicherung	/	(0,3)	/	/
26	Umlage für das Insolvenzgeld	/	0,0	10	0,0
27	Sonstige gesetzliche Aufwendungen ⁶⁾	-	-	-	-
28	Aufwendungen für die betriebliche Altersversorgung ohne Entgeltumwandlung	/	/	/	/
29	Aufwendungen für betriebliche Ruhegeldzusagen	/	/	-	-
30	Zuwendungen an Pensionskassen	/	/	/	/
31	Zuwendungen an Unterstützungskassen	-	-	-	-
32	Beiträge zur Direktversicherung	/	/	/	/
33	Beiträge an Pensionsfonds	-	-	-	-
34	Beiträge an den Pensions-Sicherungs-Verein VVaG	/	/	-	-
35	Unterstellte Sozialbeiträge der Arbeitgeber (ohne Auszubildende) ⁷⁾	/	/	/	/
36	Entgeltfortzahlung	/	/	/	/
37	Entgeltfortzahlung im Krankheitsfall	/	/	/	/
38	Arbeitgeberzuschüsse zum Mutterschaftsgeld ⁸⁾	/	(0,2)	105	0,3
39	Unterstellte Sozialbeiträge zur Alters- und Gesundheitsvorsorge von Beamten	-	-	-	-
40	Zahlungen an aus dem Unternehmen ausscheidende Arbeitnehmer	/	/	/	/
41	Entlassungsentschädigungen	/	/	/	/
42	Aufstockungsbeträge zum Bruttoverdienst im Rahmen der Altersteilzeit	-	-	-	-
43	Sonstige freiwillige Sozialleistungen der Arbeitgeber	-	-	-	-
44	Sozialbeiträge der Arbeitgeber für Auszubildende	/	/	/	/
45	Kosten für die berufliche Aus- und Weiterbildung	/	/	/	/
46	Sonstige Aufwendungen ⁹⁾	/	/	/	/
47	Steuern auf die Lohnsumme oder Beschäftigtenzahl ¹⁰⁾	/	(0,2)	69	0,2
48	Nachrichtlich:				
48	Aufwendungen der Arbeitnehmer für betriebliche Altersversorgung	/	/	/	/
49	Lohnnebenkosten ¹¹⁾	/	(19,5)	/	/
50	dar.: gesetzliche Lohnnebenkosten ¹²⁾	(4 898)	17,5	(6 157)	16,1
51	Personalnebenkosten insgesamt ¹³⁾	/	(36,3)	/	/
52	dar.: gesetzliche Personalnebenkosten ¹⁴⁾	(5 735)	20,5	7 305	19,1
53	Bruttoarbeitskosten je Vollzeiteinheit einschließlich Auszubildende	(27 493)	98,3	37 181	97,3
54	Bruttoarbeitskosten je geleistete Stunde der Beschäftigten (ohne Auszubildende)	(15,76)		(21,09)	
55	Nettoarbeitskosten je geleistete Stunde der Beschäftigten (einschl. Auszubildende)	(15,47)		(20,50)	

Erläuterung der Fußnoten auf Seite 204

In Unternehmen von ... bis ... Arbeitnehmern										Lfd. Nr.		
zusammen		50 - 249		50 und mehr		250 - 499		500 - 999			1 000 und mehr	
€	%	€	%	€	%	€	%	€	%		€	%
Marktforschung												
18 690	100	(21 756)	100	1
18 664	99,9	(21 750)	100,0	2
(26)	/	/	/	3
18 635	99,7	(21 651)	99,5	4
14 776	79,1	(17 338)	79,7	5
14 719	78,8	(17 289)	79,5	6
12 530	67,0	(13 997)	64,3	7
/	/	/	/	8
/	/	/	/	9
/	/	/	/	10
(1 335)	7,1	(1 745)	8,0	11
(762)	4,1	/	4,9	12
567	3,0	(680)	3,1	13
6	0,0	8	(0,0)	14
/	(1,5)	/	/	15
/	(1,5)	/	/	16
/	/	/	/	17
3 859	20,7	(4 313)	19,8	18
3 467	18,6	(3 782)	17,4	19
3 376	18,1	3 488	16,0	20
1 743	9,3	1 781	8,2	21
.	22
/	(0,7)	/	(0,9)	23
1 441	7,7	1 435	6,6	24
(64)	0,3	/	(0,3)	25
/	/	/	(0,0)	26
-	-	-	-	27
/	/	/	/	28
/	/	/	/	29
-	-	-	-	30
-	-	-	-	31
/	/	/	/	32
-	-	-	-	33
/	/	/	/	34
(379)	(2,0)	/	(2,4)	35
(338)	(1,8)	/	(2,2)	36
/	(1,7)	/	(2,1)	37
23	0,1	28	(0,1)	38
-	-	-	-	39
(42)	0,2	/	(0,2)	40
(42)	0,2	/	(0,2)	41
-	-	-	-	42
-	-	-	-	43
/	/	/	/	44
/	/	/	/	45
(4)	/	-	-	46
/	/	/	/	47
(23)	/	/	/	48
3 914	20,9	(4 418)	20,3	49
3 754	20,1	(4 036)	18,6	50
(6 160)	33,0	/	35,7	51
4 308	23,1	(4 706)	21,6	52
18 532	99,2	(21 529)	99,0	53
10,73		(12,50)		54
10,63		(12,37)		55

Noch: 1. Bruttoarbeitskosten je Vollzeiteinheit 2012 nach Kostenarten, Wirtschaftszweigen und Unternehmensgrößenklassen

Lfd. Nr.	Kostenart	Insgesamt		10 - 49	
		€	%	€	%
		74 Sonstige freiberufliche,			
1	Bruttoarbeitskosten insgesamt	(43 480)	100	(55 396)	100
2	Nettoarbeitskosten (Bruttoarbeitskosten abzüglich Lohnsubventionen)	(43 382)	99,8	(55 234)	99,7
3	Lohnsubventionen (dem Arbeitgeber erstattete Lohn- und Gehaltszahlungen)	/	/	/	/
4	Arbeitnehmerentgelt	(43 078)	99,1	(55 345)	99,9
5	Bruttoverdienste	/	82,3	(46 826)	84,5
6	Bruttoverdienste (ohne Auszubildende)	/	81,7	(46 559)	84,1
7	Entgelt für die geleistete Arbeitszeit ¹⁾	(28 051)	64,5	(36 794)	66,4
8	Sonderzahlungen insgesamt ²⁾	/	(6,5)	(3 980)	7,2
9	dar.: von persönlichen Leistungen und vom Unternehmenserfolg abhängig	/	/	/	/
10	Leistungen zur Vermögensbildung der Arbeitnehmer	/	/	-	-
11	Vergütung für nicht gearbeitete Tage	/	10,0	(5 656)	10,2
12	Urlaubsvergütung	/	6,8	/	(6,9)
13	Vergütung gesetzlicher Feiertage	(1 391)	3,2	(1 812)	3,3
14	Vergütung sonstiger betrieblicher oder tariflicher arbeitsfreier Tage	/	/	-	-
15	Sachleistungen ³⁾	(246)	/	/	/
16	dar.: unbare individuelle Leistungen ⁴⁾	/	/	/	/
17	Bruttoverdienste der Auszubildenden	/	/	/	/
18	Sozialbeiträge der Arbeitgeber	(7 296)	16,8	8 519	(15,4)
19	Tatsächliche Sozialbeiträge der Arbeitgeber (ohne Auszubildende) ⁵⁾	(6 355)	14,6	7 606	13,7
20	Gesetzliche Arbeitgeberbeiträge zur Sozialversicherung	(6 238)	14,4	7 555	13,6
21	Rentenversicherungsbeiträge	(3 174)	7,3	3 963	7,2
22	dar.: Aufstockungsbeiträge zur Rentenversicherung im Rahmen der Altersteilzeit	/	/	-	-
23	Arbeitslosenversicherungsbeiträge	/	1,1	581	1,1
24	Kranken- und Pflegeversicherungsbeiträge	(2 334)	5,4	2 782	5,0
25	Beiträge zur gesetzlichen Unfallversicherung	(257)	(0,6)	/	/
26	Umlage für das Insolvenzgeld	/	0,0	15	0,0
27	Sonstige gesetzliche Aufwendungen ⁶⁾	-	-	-	-
28	Aufwendungen für die betriebliche Altersversorgung ohne Entgeltumwandlung	(118)	/	/	/
29	Aufwendungen für betriebliche Ruhegeldzusagen	/	/	-	-
30	Zuwendungen an Pensionskassen	/	/	-	-
31	Zuwendungen an Unterstützungskassen	/	/	-	-
32	Beiträge zur Direktversicherung	/	(0,1)	/	/
33	Beiträge an Pensionsfonds	-	-	-	-
34	Beiträge an den Pensions-Sicherungs-Verein VVaG	/	/	-	-
35	Unterstellte Sozialbeiträge der Arbeitgeber (ohne Auszubildende) ⁷⁾	(889)	/	/	/
36	Entgeltfortzahlung	(832)	/	/	/
37	Entgeltfortzahlung im Krankheitsfall	(725)	/	/	/
38	Arbeitgeberzuschüsse zum Mutterschaftsgeld ⁸⁾	(106)	0,2	131	0,2
39	Unterstellte Sozialbeiträge zur Alters- und Gesundheitsvorsorge von Beamten	-	-	-	-
40	Zahlungen an aus dem Unternehmen ausscheidende Arbeitnehmer	/	/	-	-
41	Entlassungsentschädigungen	/	/	-	-
42	Aufstockungsbeträge zum Bruttoverdienst im Rahmen der Altersteilzeit	/	/	-	-
43	Sonstige freiwillige Sozialleistungen der Arbeitgeber	-	-	-	-
44	Sozialbeiträge der Arbeitgeber für Auszubildende	/	/	/	/
45	Kosten für die berufliche Aus- und Weiterbildung	/	/	-	-
46	Sonstige Aufwendungen ⁹⁾	/	/	-	-
47	Steuern auf die Lohnsumme oder Beschäftigtenzahl ¹⁰⁾	(54)	(0,1)	51	(0,1)
48	Nachrichtlich:				
48	Aufwendungen der Arbeitnehmer für betriebliche Altersversorgung	/	(0,7)	/	/
49	Lohnnebenkosten ¹¹⁾	(7 697)	17,7	8 570	(15,5)
50	dar.: gesetzliche Lohnnebenkosten ¹²⁾	(7 174)	16,5	8 519	(15,4)
51	Personalnebenkosten insgesamt ¹³⁾	(15 429)	35,5	(18 602)	33,6
52	dar.: gesetzliche Personalnebenkosten ¹⁴⁾	(8 514)	19,6	10 268	18,5
53	Bruttoarbeitskosten je Vollzeiteinheit einschließlich Auszubildende	/	96,5	53 229	96,1
54	Bruttoarbeitskosten je geleistete Stunde der Beschäftigten (ohne Auszubildende)	(25,21)		(32,18)	
55	Nettoarbeitskosten je geleistete Stunde der Beschäftigten (einschl. Auszubildende)	/		(30,84)	

Erläuterung der Fußnoten auf Seite 204

In Unternehmen von ... bis ... Arbeitnehmern										Lfd. Nr.
zusammen		50 - 249		50 und mehr		500 - 999		1 000 und mehr		
€	%	€	%	€	%	€	%	€	%	
wissenschaftliche und technische Tätigkeiten										
(40 398)	100	/	100	.	.	-	-	.	.	1
(40 317)	99,8	/	100,0	.	.	-	-	.	.	2
81	(0,2)	/	/	.	.	-	-	.	.	3
(39 906)	98,8	/	98,5	.	.	-	-	.	.	4
(32 927)	81,5	/	81,8	.	.	-	-	.	.	5
(32 684)	80,9	/	80,9	.	.	-	-	.	.	6
(25 790)	63,8	/	62,1	.	.	-	-	.	.	7
/	(6,2)	/	/	.	.	-	-	.	.	8
/	(2,7)	/	/	-	-	-	-	.	.	9
/	(0,2)	/	/	-	-	-	-	.	.	10
(4 028)	10,0	/	9,5	.	.	-	-	.	.	11
(2 735)	6,8	/	6,4	.	.	-	-	.	.	12
(1 282)	3,2	/	3,1	.	.	-	-	.	.	13
/	(0,0)	/	/	-	-	-	-	.	.	14
276	(0,7)	(431)	1,0	.	.	-	-	.	.	15
/	/	/	/	.	.	-	-	-	-	16
/	/	/	/	-	-	-	-	.	.	17
(6 979)	17,3	/	16,7	.	.	-	-	.	.	18
(6 032)	14,9	/	14,5	.	.	-	-	.	.	19
(5 897)	14,6	(5 975)	14,2	.	.	-	-	.	.	20
(2 970)	7,4	(3 046)	7,2	.	.	-	-	.	.	21
				.	.	-	-	.	.	22
/	(0,0)	-	-	-	-	-	-	.	.	
(430)	1,1	/	1,0	.	.	-	-	.	.	23
2 218	5,5	(2 247)	5,3	.	.	-	-	.	.	24
(268)	0,7	/	0,6	.	.	-	-	.	.	25
(11)	0,0	/	0,0	.	.	-	-	.	.	26
-	-	-	-	-	-	-	-	-	-	27
/	(0,3)	/	/	.	.	-	-	.	.	28
/	(0,0)	/	/	-	-	-	-	-	-	29
/	(0,0)	/	/	-	-	-	-	.	.	30
/	(0,2)	/	/	-	-	-	-	.	.	31
/	(0,1)	/	/	.	.	-	-	.	.	32
-	-	-	-	-	-	-	-	-	-	33
/	(0,0)	/	/	-	-	-	-	-	-	34
/	2,2	/	(2,0)	.	.	-	-	.	.	35
(827)	2,1	/	(2,0)	.	.	-	-	.	.	36
(727)	1,8	/	(1,7)	.	.	-	-	.	.	37
(100)	0,3	/	0,2	.	.	-	-	.	.	38
-	-	-	-	-	-	-	-	-	-	39
/	(0,2)	/	/	.	.	-	-	.	.	40
/	(0,2)	/	/	.	.	-	-	.	.	41
/	(0,0)	-	-	-	-	-	-	.	.	42
-	-	-	-	-	-	-	-	-	-	43
/	/	/	/	-	-	-	-	.	.	44
/	/	/	/	.	.	-	-	.	.	45
176	/	(300)	(0,7)	-	-	-	-	-	-	46
/	(0,1)	/	/	.	.	-	-	.	.	47
/	(0,8)	/	/	-	-	-	-	.	.	48
(7 472)	18,5	(7 659)	18,2	.	.	-	-	.	.	49
(6 826)	16,9	/	16,5	.	.	-	-	.	.	50
(14 609)	36,2	/	37,9	.	.	-	-	.	.	51
(8 060)	20,0	/	19,4	.	.	-	-	.	.	52
(39 016)	96,6	/	94,5	.	.	-	-	.	.	53
(23,41)		/		.	.	-	-	.	.	54
(22,58)		/		.	.	-	-	.	.	55

Noch: 1. Bruttoarbeitskosten je Vollzeiteinheit 2012 nach Kostenarten, Wirtschaftszweigen und Unternehmensgrößenklassen

Lfd. Nr.	Kostenart	Insgesamt		10 - 49	
		€	%	€	%
		75 Veterinärwesen			
1	Bruttoarbeitskosten insgesamt	31 661	100	31 661	100
2	Nettoarbeitskosten (Bruttoarbeitskosten abzüglich Lohnsubventionen)	31 259	98,7	31 259	98,7
3	Lohnsubventionen (dem Arbeitgeber erstattete Lohn- und Gehaltszahlungen)	/	/	/	/
4	Arbeitnehmerentgelt	31 532	99,6	31 532	99,6
5	Bruttoverdienste	24 853	78,5	24 853	78,5
6	Bruttoverdienste (ohne Auszubildende)	23 318	73,7	23 318	73,7
7	Entgelt für die geleistete Arbeitszeit ¹⁾	19 284	60,9	19 284	60,9
8	Sonderzahlungen insgesamt ²⁾	/	/	/	/
9	dar.: von persönlichen Leistungen und vom Unternehmenserfolg abhängig	/	/	/	/
10	Leistungen zur Vermögensbildung der Arbeitnehmer	/	/	/	/
11	Vergütung für nicht gearbeitete Tage	3 147	9,9	3 147	9,9
12	Urlaubsvergütung	2 174	6,9	2 174	6,9
13	Vergütung gesetzlicher Feiertage	953	3,0	953	3,0
14	Vergütung sonstiger betrieblicher oder tariflicher arbeitsfreier Tage	/	/	/	/
15	Sachleistungen ³⁾	/	/	/	/
16	dar.: unbare individuelle Leistungen ⁴⁾	/	/	/	/
17	Bruttoverdienste der Auszubildenden	(1 535)	(4,8)	(1 535)	(4,8)
18	Sozialbeiträge der Arbeitgeber	6 679	21,1	6 679	21,1
19	Tatsächliche Sozialbeiträge der Arbeitgeber (ohne Auszubildende) ⁵⁾	5 306	16,8	5 306	16,8
20	Gesetzliche Arbeitgeberbeiträge zur Sozialversicherung	5 210	16,5	5 210	16,5
21	Rentenversicherungsbeiträge	2 349	7,4	2 349	7,4
22	dar.: Aufstockungsbeiträge zur Rentenversicherung im Rahmen der Altersteilzeit	-	-	-	-
23	Arbeitslosenversicherungsbeiträge	344	1,1	344	1,1
24	Kranken- und Pflegeversicherungsbeiträge	1 846	5,8	1 846	5,8
25	Beiträge zur gesetzlichen Unfallversicherung	663	2,1	663	2,1
26	Umlage für das Insolvenzgeld	9	0,0	9	0,0
27	Sonstige gesetzliche Aufwendungen ⁶⁾	-	-	-	-
28	Aufwendungen für die betriebliche Altersversorgung ohne Entgeltumwandlung	/	/	/	/
29	Aufwendungen für betriebliche Ruhegeldzusagen	-	-	-	-
30	Zuwendungen an Pensionskassen	-	-	-	-
31	Zuwendungen an Unterstützungskassen	-	-	-	-
32	Beiträge zur Direktversicherung	/	/	/	/
33	Beiträge an Pensionsfonds	-	-	-	-
34	Beiträge an den Pensions-Sicherungs-Verein VVaG	-	-	-	-
35	Unterstellte Sozialbeiträge der Arbeitgeber (ohne Auszubildende) ⁷⁾	(991)	(3,1)	(991)	(3,1)
36	Entgeltfortzahlung	(991)	(3,1)	(991)	(3,1)
37	Entgeltfortzahlung im Krankheitsfall	(909)	(2,9)	(909)	(2,9)
38	Arbeitgeberzuschüsse zum Mutterschaftsgeld ⁸⁾	82	0,3	82	0,3
39	Unterstellte Sozialbeiträge zur Alters- und Gesundheitsvorsorge von Beamten	-	-	-	-
40	Zahlungen an aus dem Unternehmen ausscheidende Arbeitnehmer	-	-	-	-
41	Entlassungsentschädigungen	-	-	-	-
42	Aufstockungsbeträge zum Bruttoverdienst im Rahmen der Altersteilzeit	-	-	-	-
43	Sonstige freiwillige Sozialleistungen der Arbeitgeber	-	-	-	-
44	Sozialbeiträge der Arbeitgeber für Auszubildende	(382)	(1,2)	(382)	(1,2)
45	Kosten für die berufliche Aus- und Weiterbildung	/	/	/	/
46	Sonstige Aufwendungen ⁹⁾	/	/	/	/
47	Steuern auf die Lohnsumme oder Beschäftigtenzahl ¹⁰⁾	/	/	/	/
48	Nachrichtlich: Aufwendungen der Arbeitnehmer für betriebliche Altersversorgung	/	/	/	/
49	Lohnnebenkosten ¹¹⁾	6 807	21,5	6 807	21,5
50	dar.: gesetzliche Lohnnebenkosten ¹²⁾	6 594	20,8	6 594	20,8
51	Personalnebenkosten insgesamt ¹³⁾	12 377	39,1	12 377	39,1
52	dar.: gesetzliche Personalnebenkosten ¹⁴⁾	7 165	22,6	7 165	22,6
53	Bruttoarbeitskosten je Vollzeiteinheit einschließlich Auszubildende	26 749	84,5	26 749	84,5
54	Bruttoarbeitskosten je geleistete Stunde der Beschäftigten (ohne Auszubildende)	18,82		18,82	
55	Nettoarbeitskosten je geleistete Stunde der Beschäftigten (einschl. Auszubildende)	15,70		15,70	

Erläuterung der Fußnoten auf Seite 204

In Unternehmen von ... bis ... Arbeitnehmern										Lfd. Nr.		
zusammen		50 - 249		50 und mehr		250 - 499		500 - 999			1 000 und mehr	
€	%	€	%	€	%	€	%	€	%		€	%
-	-	-	-	-	-	-	-	-	-	-	-	1
-	-	-	-	-	-	-	-	-	-	-	-	2
-	-	-	-	-	-	-	-	-	-	-	-	3
-	-	-	-	-	-	-	-	-	-	-	-	4
-	-	-	-	-	-	-	-	-	-	-	-	5
-	-	-	-	-	-	-	-	-	-	-	-	6
-	-	-	-	-	-	-	-	-	-	-	-	7
-	-	-	-	-	-	-	-	-	-	-	-	8
-	-	-	-	-	-	-	-	-	-	-	-	9
-	-	-	-	-	-	-	-	-	-	-	-	10
-	-	-	-	-	-	-	-	-	-	-	-	11
-	-	-	-	-	-	-	-	-	-	-	-	12
-	-	-	-	-	-	-	-	-	-	-	-	13
-	-	-	-	-	-	-	-	-	-	-	-	14
-	-	-	-	-	-	-	-	-	-	-	-	15
-	-	-	-	-	-	-	-	-	-	-	-	16
-	-	-	-	-	-	-	-	-	-	-	-	17
-	-	-	-	-	-	-	-	-	-	-	-	18
-	-	-	-	-	-	-	-	-	-	-	-	19
-	-	-	-	-	-	-	-	-	-	-	-	20
-	-	-	-	-	-	-	-	-	-	-	-	21
-	-	-	-	-	-	-	-	-	-	-	-	22
-	-	-	-	-	-	-	-	-	-	-	-	23
-	-	-	-	-	-	-	-	-	-	-	-	24
-	-	-	-	-	-	-	-	-	-	-	-	25
-	-	-	-	-	-	-	-	-	-	-	-	26
-	-	-	-	-	-	-	-	-	-	-	-	27
-	-	-	-	-	-	-	-	-	-	-	-	28
-	-	-	-	-	-	-	-	-	-	-	-	29
-	-	-	-	-	-	-	-	-	-	-	-	30
-	-	-	-	-	-	-	-	-	-	-	-	31
-	-	-	-	-	-	-	-	-	-	-	-	32
-	-	-	-	-	-	-	-	-	-	-	-	33
-	-	-	-	-	-	-	-	-	-	-	-	34
-	-	-	-	-	-	-	-	-	-	-	-	35
-	-	-	-	-	-	-	-	-	-	-	-	36
-	-	-	-	-	-	-	-	-	-	-	-	37
-	-	-	-	-	-	-	-	-	-	-	-	38
-	-	-	-	-	-	-	-	-	-	-	-	39
-	-	-	-	-	-	-	-	-	-	-	-	40
-	-	-	-	-	-	-	-	-	-	-	-	41
-	-	-	-	-	-	-	-	-	-	-	-	42
-	-	-	-	-	-	-	-	-	-	-	-	43
-	-	-	-	-	-	-	-	-	-	-	-	44
-	-	-	-	-	-	-	-	-	-	-	-	45
-	-	-	-	-	-	-	-	-	-	-	-	46
-	-	-	-	-	-	-	-	-	-	-	-	47
-	-	-	-	-	-	-	-	-	-	-	-	48
-	-	-	-	-	-	-	-	-	-	-	-	49
-	-	-	-	-	-	-	-	-	-	-	-	50
-	-	-	-	-	-	-	-	-	-	-	-	51
-	-	-	-	-	-	-	-	-	-	-	-	52
-	-	-	-	-	-	-	-	-	-	-	-	53
-	-	-	-	-	-	-	-	-	-	-	-	54
-	-	-	-	-	-	-	-	-	-	-	-	55

Noch: 1. Bruttoarbeitskosten je Vollzeiteinheit 2012 nach Kostenarten, Wirtschaftszweigen und Unternehmensgrößenklassen

Lfd. Nr.	Kostenart	Insgesamt		10 - 49	
		€	%	€	%
		N Erbringung von sonstigen			
1	Bruttoarbeitskosten insgesamt	24 611	100	23 685	100
2	Nettoarbeitskosten (Bruttoarbeitskosten abzüglich Lohnsubventionen)	24 563	99,8	23 554	99,5
3	Lohnsubventionen (dem Arbeitgeber erstattete Lohn- und Gehaltszahlungen)	/	/	/	/
4	Arbeitnehmerentgelt	24 477	99,5	23 581	99,6
5	Bruttoverdienste	19 336	78,6	18 954	80,0
6	Bruttoverdienste (ohne Auszubildende)	19 277	78,3	18 896	79,8
7	Entgelt für die geleistete Arbeitszeit ¹⁾	15 795	64,2	15 725	66,4
8	Sonderzahlungen insgesamt ²⁾	(698)	(2,8)	/	/
9	dar.: von persönlichen Leistungen und vom Unternehmenserfolg abhängig	/	/	/	/
10	Leistungen zur Vermögensbildung der Arbeitnehmer	/	(0,1)	/	/
11	Vergütung für nicht gearbeitete Tage	2 634	10,7	2 627	11,1
12	Urlaubsvergütung	1 819	7,4	1 832	7,7
13	Vergütung gesetzlicher Feiertage	784	3,2	786	3,3
14	Vergütung sonstiger betrieblicher oder tariflicher arbeitsfreier Tage	(31)	/	/	/
15	Sachleistungen ³⁾	(131)	(0,5)	/	/
16	dar.: unbare individuelle Leistungen ⁴⁾	(114)	(0,5)	/	/
17	Bruttoverdienste der Auszubildenden	(59)	(0,2)	/	/
18	Sozialbeiträge der Arbeitgeber	5 141	20,9	4 627	19,5
19	Tatsächliche Sozialbeiträge der Arbeitgeber (ohne Auszubildende) ⁵⁾	4 203	17,1	3 913	16,5
20	Gesetzliche Arbeitgeberbeiträge zur Sozialversicherung	4 144	16,8	3 803	16,1
21	Rentenversicherungsbeiträge	1 894	7,7	1 778	7,5
22	dar.: Aufstockungsbeiträge zur Rentenversicherung im Rahmen der Altersteilzeit	/	/	/	/
23	Arbeitslosenversicherungsbeiträge	276	1,1	257	1,1
24	Kranken- und Pflegeversicherungsbeiträge	1 535	6,2	1 415	6,0
25	Beiträge zur gesetzlichen Unfallversicherung	428	1,7	/	/
26	Umlage für das Insolvenzgeld	8	0,0	7	0,0
27	Sonstige gesetzliche Aufwendungen ⁶⁾	/	/	/	/
28	Aufwendungen für die betriebliche Altersversorgung ohne Entgeltumwandlung	/	/	/	/
29	Aufwendungen für betriebliche Ruhegeldzusagen	/	/	/	/
30	Zuwendungen an Pensionskassen	/	/	/	/
31	Zuwendungen an Unterstützungskassen	/	/	/	/
32	Beiträge zur Direktversicherung	/	/	/	/
33	Beiträge an Pensionsfonds	5	0,0	-	-
34	Beiträge an den Pensions-Sicherungs-Verein VVaG	/	/	/	/
35	Unterstellte Sozialbeiträge der Arbeitgeber (ohne Auszubildende) ⁷⁾	923	3,8	(699)	(3,0)
36	Entgeltfortzahlung	857	3,5	(684)	(2,9)
37	Entgeltfortzahlung im Krankheitsfall	790	3,2	(611)	(2,6)
38	Arbeitgeberzuschüsse zum Mutterschaftsgeld ⁸⁾	67	0,3	72	0,3
39	Unterstellte Sozialbeiträge zur Alters- und Gesundheitsvorsorge von Beamten	-	-	-	-
40	Zahlungen an aus dem Unternehmen ausscheidende Arbeitnehmer	/	/	/	/
41	Entlassungsentschädigungen	(47)	(0,2)	/	/
42	Aufstockungsbeträge zum Bruttoverdienst im Rahmen der Altersteilzeit	/	/	/	/
43	Sonstige freiwillige Sozialleistungen der Arbeitgeber	/	/	/	/
44	Sozialbeiträge der Arbeitgeber für Auszubildende	(15)	(0,1)	/	/
45	Kosten für die berufliche Aus- und Weiterbildung	(37)	(0,2)	/	/
46	Sonstige Aufwendungen ⁹⁾	(32)	(0,1)	/	/
47	Steuern auf die Lohnsumme oder Beschäftigtenzahl ¹⁰⁾	64	0,3	/	/
48	Nachrichtlich: Aufwendungen der Arbeitnehmer für betriebliche Altersversorgung	(41)	(0,2)	/	/
49	Lohnnebenkosten ¹¹⁾	5 275	21,4	4 730	20,0
50	dar.: gesetzliche Lohnnebenkosten ¹²⁾	5 080	20,6	4 532	19,1
51	Personalnebenkosten insgesamt ¹³⁾	8 816	35,8	7 959	33,6
52	dar.: gesetzliche Personalnebenkosten ¹⁴⁾	5 849	23,8	5 303	22,4
53	Bruttoarbeitskosten je Vollzeiteinheit einschließlich Auszubildende	24 422	99,2	23 477	99,1
54	Bruttoarbeitskosten je geleistete Stunde der Beschäftigten (ohne Auszubildende)	15,17		14,16	
55	Nettoarbeitskosten je geleistete Stunde der Beschäftigten (einschl. Auszubildende)	15,02		13,96	

Erläuterung der Fußnoten auf Seite 204

In Unternehmen von ... bis ... Arbeitnehmern										
zusammen		50 - 249		250 - 499		500 - 999		1 000 und mehr		Lfd. Nr.
€	%	€	%	€	%	€	%	€	%	
wirtschaftlichen Dienstleistungen										
24 748	100	(26 037)	100	22 817	100	23 504	100	24 913	100	1
24 713	99,9	(26 011)	99,9	22 786	99,9	23 434	99,7	24 879	99,9	2
/	/	/	/	/	/	/	/	34	0,1	3
24 610	99,4	(25 912)	99,5	22 724	99,6	23 393	99,5	24 743	99,3	4
19 393	78,4	(20 507)	78,8	17 990	78,8	18 390	78,2	19 421	78,0	5
19 333	78,1	(20 452)	78,6	17 934	78,6	18 328	78,0	19 358	77,7	6
15 806	63,9	16 815	64,6	15 084	66,1	15 135	64,4	15 574	62,5	7
(735)	(3,0)	/	/	/	/	/	/	939	3,8	8
/	/	/	/	/	/	/	/	(212)	0,9	9
/	(0,1)	/	/	/	/	/	/	(19)	(0,1)	10
2 635	10,7	(2 737)	10,5	2 379	10,4	2 657	11,3	2 653	10,7	11
1 817	7,3	(1 862)	7,2	1 632	7,2	1 867	7,9	1 840	7,4	12
784	3,2	(849)	3,3	725	3,2	755	3,2	771	3,1	13
/	/	/	/	/	/	/	/	43	0,2	14
(139)	(0,6)	/	/	/	/	/	/	173	0,7	15
(120)	(0,5)	/	/	/	/	/	/	150	0,6	16
(59)	(0,2)	/	/	/	/	/	/	63	0,3	17
5 217	21,1	5 405	20,8	4 734	20,8	5 003	21,3	5 322	21,4	18
4 246	17,2	4 424	17,0	3 896	17,1	4 067	17,3	4 301	17,3	19
4 194	17,0	4 373	16,8	3 873	17,0	3 940	16,8	4 258	17,1	20
1 911	7,7	(1 992)	7,7	1 775	7,8	1 859	7,9	1 919	7,7	21
/	/	/	/	/	/	/	/	/	/	22
279	1,1	(291)	1,1	259	1,1	264	1,1	282	1,1	23
1 553	6,3	1 574	6,1	1 450	6,4	1 480	6,3	1 595	6,4	24
442	1,8	(503)	(1,9)	(383)	(1,7)	(329)	(1,4)	453	1,8	25
8	0,0	(8)	0,0	7	0,0	7	0,0	9	0,0	26
/	/	/	/	-	-	-	-	-	-	27
/	/	/	/	/	/	/	/	43	0,2	28
/	/	/	/	/	/	/	/	12	0,1	29
/	/	/	/	/	/	/	/	6	0,0	30
/	/	/	/	/	/	/	/	5	0,0	31
/	/	/	/	/	/	/	/	7	0,0	32
6	0,0	/	/	-	-	-	-	13	0,1	33
/	/	/	/	/	/	/	/	(1)	(0,0)	34
956	3,9	(967)	3,7	(825)	(3,6)	(920)	(3,9)	1 005	4,0	35
883	3,6	(932)	3,6	(783)	(3,4)	(863)	(3,7)	890	3,6	36
816	3,3	(862)	3,3	(720)	(3,2)	(798)	(3,4)	825	3,3	37
66	0,3	(71)	0,3	(62)	0,3	65	0,3	65	0,3	38
-	-	-	-	-	-	-	-	-	-	39
/	/	/	/	/	/	/	/	/	/	40
(52)	(0,2)	/	/	/	/	/	/	75	0,3	41
/	/	/	/	/	/	/	/	/	/	42
/	/	/	/	/	/	/	/	1	0,0	43
(15)	(0,1)	/	/	/	/	/	/	15	0,1	44
(35)	(0,1)	/	/	/	/	/	/	50	0,2	45
(34)	(0,1)	/	/	/	/	/	/	42	0,2	46
69	0,3	70	(0,3)	(55)	/	/	/	79	0,3	47
(40)	(0,2)	/	/	/	/	/	/	38	0,2	48
5 356	21,6	5 530	21,2	4 827	21,2	5 114	21,8	5 492	22,1	49
5 161	20,9	5 389	20,7	4 724	20,7	4 870	20,7	5 243	21,0	50
8 943	36,1	(9 222)	35,4	7 733	33,9	8 368	35,6	9 339	37,5	51
5 931	24,0	6 224	23,9	5 435	23,8	5 610	23,9	5 998	24,1	52
24 563	99,3	(25 818)	99,2	22 645	99,3	23 293	99,1	24 751	99,4	53
15,33		15,64		14,01		14,21		15,91		54
15,19		15,49		13,88		14,04		15,78		55

Noch: 1. Bruttoarbeitskosten je Vollzeiteinheit 2012 nach Kostenarten, Wirtschaftszweigen und Unternehmensgrößenklassen

Lfd. Nr.	Kostenart	Insgesamt		10 - 49	
		€	%	€	%
		77 Vermietung von			
1	Bruttoarbeitskosten insgesamt	36 779	100	(30 674)	100
2	Nettoarbeitskosten (Bruttoarbeitskosten abzüglich Lohnsubventionen)	36 693	99,8	(30 423)	99,2
3	Lohnsubventionen (dem Arbeitgeber erstattete Lohn- und Gehaltszahlungen)	/	/	/	/
4	Arbeitnehmerentgelt	36 565	99,4	(30 487)	99,4
5	Bruttoverdienste	29 318	79,7	(24 439)	79,7
6	Bruttoverdienste (ohne Auszubildende)	29 085	79,1	(24 095)	78,6
7	Entgelt für die geleistete Arbeitszeit ¹⁾	22 561	61,3	(20 178)	65,8
8	Sonderzahlungen insgesamt ²⁾	/	/	/	/
9	dar.: von persönlichen Leistungen und vom Unternehmenserfolg abhängig	/	/	/	/
10	Leistungen zur Vermögensbildung der Arbeitnehmer	/	/	/	/
11	Vergütung für nicht gearbeitete Tage	3 811	10,4	/	11,0
12	Urlaubsvergütung	2 695	7,3	/	7,7
13	Vergütung gesetzlicher Feiertage	1 088	3,0	(1 012)	3,3
14	Vergütung sonstiger betrieblicher oder tariflicher arbeitsfreier Tage	/	/	/	/
15	Sachleistungen ³⁾	/	(1,6)	/	/
16	dar.: unbare individuelle Leistungen ⁴⁾	/	(1,5)	/	/
17	Bruttoverdienste der Auszubildenden	/	/	/	/
18	Sozialbeiträge der Arbeitgeber	7 248	19,7	(6 049)	19,7
19	Tatsächliche Sozialbeiträge der Arbeitgeber (ohne Auszubildende) ⁵⁾	5 940	16,2	4 875	15,9
20	Gesetzliche Arbeitgeberbeiträge zur Sozialversicherung	5 732	15,6	4 746	(15,5)
21	Rentenversicherungsbeiträge	2 764	7,5	2 256	7,4
22	dar.: Aufstockungsbeiträge zur Rentenversicherung im Rahmen der Altersteilzeit	/	/	-	-
23	Arbeitslosenversicherungsbeiträge	411	1,1	(331)	1,1
24	Kranken- und Pflegeversicherungsbeiträge	2 131	5,8	1 788	5,8
25	Beiträge zur gesetzlichen Unfallversicherung	/	(1,1)	/	/
26	Umlage für das Insolvenzgeld	11	0,0	(9)	0,0
27	Sonstige gesetzliche Aufwendungen ⁶⁾	/	/	/	/
28	Aufwendungen für die betriebliche Altersversorgung ohne Entgeltumwandlung	/	/	/	/
29	Aufwendungen für betriebliche Ruhegeldzusagen	/	/	/	/
30	Zuwendungen an Pensionskassen	/	/	/	/
31	Zuwendungen an Unterstützungskassen	/	/	-	-
32	Beiträge zur Direktversicherung	/	/	/	/
33	Beiträge an Pensionsfonds	/	/	-	-
34	Beiträge an den Pensions-Sicherungs-Verein VVaG	/	/	/	/
35	Unterstellte Sozialbeiträge der Arbeitgeber (ohne Auszubildende) ⁷⁾	(1 241)	(3,4)	/	/
36	Entgeltfortzahlung	(1 027)	(2,8)	/	/
37	Entgeltfortzahlung im Krankheitsfall	(931)	(2,5)	/	/
38	Arbeitgeberzuschüsse zum Mutterschaftsgeld ⁸⁾	95	0,3	(90)	(0,3)
39	Unterstellte Sozialbeiträge zur Alters- und Gesundheitsvorsorge von Beamten	-	-	-	-
40	Zahlungen an aus dem Unternehmen ausscheidende Arbeitnehmer	/	/	-	-
41	Entlassungsentschädigungen	/	/	-	-
42	Aufstockungsbeträge zum Bruttoverdienst im Rahmen der Altersteilzeit	/	/	-	-
43	Sonstige freiwillige Sozialleistungen der Arbeitgeber	/	/	-	-
44	Sozialbeiträge der Arbeitgeber für Auszubildende	/	/	/	/
45	Kosten für die berufliche Aus- und Weiterbildung	/	/	/	/
46	Sonstige Aufwendungen ⁹⁾	/	/	/	/
47	Steuern auf die Lohnsumme oder Beschäftigtenzahl ¹⁰⁾	(33)	(0,1)	/	/
48	Nachrichtlich:				
48	Aufwendungen der Arbeitnehmer für betriebliche Altersversorgung	/	/	/	/
49	Lohnnebenkosten ¹¹⁾	7 461	20,3	(6 235)	20,3
50	dar.: gesetzliche Lohnnebenkosten ¹²⁾	6 858	18,7	(5 931)	19,3
51	Personalnebenkosten insgesamt ¹³⁾	14 218	38,7	(10 495)	34,2
52	dar.: gesetzliche Personalnebenkosten ¹⁴⁾	7 880	21,4	(6 831)	22,3
53	Bruttoarbeitskosten je Vollzeiteinheit einschließlich Auszubildende	35 410	96,3	(28 549)	93,1
54	Bruttoarbeitskosten je geleistete Stunde der Beschäftigten (ohne Auszubildende)	21,35		(17,17)	
55	Nettoarbeitskosten je geleistete Stunde der Beschäftigten (einschl. Auszubildende)	20,54		(15,95)	

Erläuterung der Fußnoten auf Seite 204

In Unternehmen von ... bis ... Arbeitnehmern										
zusammen		50 - 249		250 - 499		500 - 999		1 000 und mehr		Lfd. Nr.
€	%	€	%	€	%	€	%	€	%	
beweglichen Sachen										
39 714	100	/	100	(38 404)	100	38 329	100	40 961	100	1
39 707	100,0	/	100,0	(38 386)	100,0	38 329	100,0	40 957	100,0	2
/	/	-	-	/	/	-	-	/	/	3
39 487	99,4	/	99,8	(38 260)	99,6	38 240	99,8	40 557	99,0	4
31 663	79,7	/	81,2	(30 494)	79,4	30 768	80,3	32 476	79,3	5
31 484	79,3	/	80,1	(30 420)	79,2	30 718	80,1	32 245	78,7	6
23 706	59,7	/	63,2	(23 376)	60,9	22 192	57,9	23 808	58,1	7
(2 894)	(7,3)	/	/	2 525	(6,6)	3 637	9,5	(3 296)	(8,0)	8
(1 402)	(3,5)	/	/	/	/	2 944	7,7	(1 704)	(4,2)	9
/	/	/	/	(115)	/	87	0,2	/	/	10
4 027	10,1	/	11,3	(3 752)	9,8	4 115	10,7	4 017	9,8	11
2 862	7,2	/	(8,0)	/	6,8	2 933	7,7	2 918	7,1	12
1 124	2,8	/	3,2	(1 134)	3,0	1 141	3,0	1 049	2,6	13
/	/	/	/	/	/	42	0,1	/	/	14
(739)	(1,9)	/	/	/	/	686	1,8	977	2,4	15
(712)	(1,8)	/	/	/	/	686	1,8	(908)	2,2	16
/	/	/	/	/	/	50	0,1	(231)	(0,6)	17
7 824	19,7	/	18,7	(7 766)	20,2	7 472	19,5	8 080	19,7	18
6 452	16,3	/	15,5	(6 089)	15,9	6 316	16,5	6 866	16,8	19
6 206	15,6	/	15,3	(6 064)	15,8	5 907	15,4	6 430	15,7	20
3 009	7,6	/	7,5	(2 919)	7,6	2 943	7,7	3 093	7,6	21
/	/	/	/	-	-	6	0,0	/	/	22
449	1,1	/	1,1	(439)	1,1	430	1,1	461	1,1	23
2 295	5,8	(2 255)	(5,5)	(2 304)	6,0	2 240	5,9	2 323	5,7	24
/	(1,1)	/	/	/	(1,0)	281	0,7	/	/	25
12	0,0	/	0,0	(12)	0,0	12	0,0	12	0,0	26
-	-	-	-	-	-	-	-	-	-	27
/	/	/	/	/	/	409	1,1	/	/	28
/	/	-	-	-	-	286	0,8	/	/	29
/	/	/	/	/	/	2	0,0	/	/	30
/	/	-	-	/	/	-	-	/	/	31
/	/	/	/	/	/	102	0,3	/	/	32
/	/	-	-	-	-	-	-	/	/	33
/	/	-	-	-	-	20	0,1	/	/	34
1 327	(3,3)	/	/	1 658	(4,3)	1 145	3,0	1 161	(2,8)	35
(1 010)	2,5	/	/	/	(2,7)	954	2,5	983	2,4	36
(912)	2,3	/	/	/	(2,4)	864	2,3	886	2,2	37
98	0,3	/	/	(106)	0,3	90	0,2	97	0,2	38
-	-	-	-	-	-	-	-	-	-	39
/	/	/	/	/	/	186	0,5	/	/	40
/	/	/	/	/	/	166	0,4	/	/	41
/	/	/	/	-	-	19	0,1	22	0,1	42
/	/	-	-	-	-	5	0,0	-	-	43
/	/	/	/	/	/	11	0,0	(54)	0,1	44
/	/	/	/	/	/	32	0,1	/	/	45
/	/	/	/	/	/	12	0,0	/	/	46
44	0,1	(45)	(0,1)	42	(0,1)	44	0,1	45	0,1	47
(261)	(0,7)	/	/	/	/	259	0,7	(367)	(0,9)	48
8 051	20,3	/	18,8	(7 909)	20,6	7 561	19,7	8 484	20,7	49
7 304	18,4	/	18,4	(7 151)	18,6	6 916	18,0	7 512	18,3	50
16 008	40,3	/	36,8	(15 027)	39,1	16 137	42,1	17 152	41,9	51
8 384	21,1	/	21,3	(8 267)	21,5	8 046	21,0	8 507	20,8	52
38 879	97,9	/	94,6	(37 988)	98,9	38 149	99,5	40 001	97,7	53
23,47		/		(23,11)		22,79		23,95		54
22,98		/		(22,84)		22,68		23,40		55

Noch: 1. Bruttoarbeitskosten je Vollzeiteinheit 2012 nach Kostenarten, Wirtschaftszweigen und Unternehmensgrößenklassen

Lfd. Nr.	Kostenart	Insgesamt		10 - 49	
		€	%	€	%
		78 Vermittlung und Überlassung			
1	Bruttoarbeitskosten insgesamt	24 677	100	(21 571)	100
2	Nettoarbeitskosten (Bruttoarbeitskosten abzüglich Lohnsubventionen)	24 644	99,9	(21 446)	99,4
3	Lohnsubventionen (dem Arbeitgeber erstattete Lohn- und Gehaltszahlungen)	/	/	/	/
4	Arbeitnehmerentgelt	24 538	99,4	(21 463)	99,5
5	Bruttoverdienste	19 312	78,3	(16 745)	77,6
6	Bruttoverdienste (ohne Auszubildende)	19 297	78,2	(16 745)	77,6
7	Entgelt für die geleistete Arbeitszeit ¹⁾	15 828	64,1	(14 172)	65,7
8	Sonderzahlungen insgesamt ²⁾	(734)	(3,0)	/	/
9	dar.: von persönlichen Leistungen und vom Unternehmenserfolg abhängig	/	/	/	/
10	Leistungen zur Vermögensbildung der Arbeitnehmer	/	/	/	/
11	Vergütung für nicht gearbeitete Tage	2 618	10,6	(2 250)	10,4
12	Urlaubsvergütung	1 786	7,2	(1 523)	(7,1)
13	Vergütung gesetzlicher Feiertage	795	3,2	(723)	3,4
14	Vergütung sonstiger betrieblicher oder tariflicher arbeitsfreier Tage	/	/	/	/
15	Sachleistungen ³⁾	/	/	/	/
16	dar.: unbare individuelle Leistungen ⁴⁾	/	/	/	/
17	Bruttoverdienste der Auszubildenden	/	/	-	-
18	Sozialbeiträge der Arbeitgeber	5 226	21,2	(4 718)	21,9
19	Tatsächliche Sozialbeiträge der Arbeitgeber (ohne Auszubildende) ⁵⁾	4 238	17,2	(3 843)	17,8
20	Gesetzliche Arbeitgeberbeiträge zur Sozialversicherung	4 207	17,1	(3 790)	17,6
21	Rentenversicherungsbeiträge	1 870	7,6	(1 612)	7,5
22	dar.: Aufstockungsbeiträge zur Rentenversicherung im Rahmen der Altersteilzeit	/	/	/	/
23	Arbeitslosenversicherungsbeiträge	284	1,2	(244)	1,1
24	Kranken- und Pflegeversicherungsbeiträge	1 521	6,2	(1 289)	6,0
25	Beiträge zur gesetzlichen Unfallversicherung	520	2,1	(639)	3,0
26	Umlage für das Insolvenzgeld	8	0,0	(7)	0,0
27	Sonstige gesetzliche Aufwendungen ⁶⁾	/	/	-	-
28	Aufwendungen für die betriebliche Altersversorgung ohne Entgeltumwandlung	/	/	/	/
29	Aufwendungen für betriebliche Ruhegeldzusagen	(3)	(0,0)	-	-
30	Zuwendungen an Pensionskassen	/	/	/	/
31	Zuwendungen an Unterstützungskassen	/	/	-	-
32	Beiträge zur Direktversicherung	/	/	/	/
33	Beiträge an Pensionsfonds	(4)	(0,0)	-	-
34	Beiträge an den Pensions-Sicherungs-Verein VVaG	/	/	-	-
35	Unterstellte Sozialbeiträge der Arbeitgeber (ohne Auszubildende) ⁷⁾	984	4,0	/	(4,0)
36	Entgeltfortzahlung	921	3,7	/	(4,0)
37	Entgeltfortzahlung im Krankheitsfall	855	3,5	/	(3,8)
38	Arbeitgeberzuschüsse zum Mutterschaftsgeld ⁸⁾	66	0,3	(64)	0,3
39	Unterstellte Sozialbeiträge zur Alters- und Gesundheitsvorsorge von Beamten	-	-	-	-
40	Zahlungen an aus dem Unternehmen ausscheidende Arbeitnehmer	/	/	/	/
41	Entlassungsentschädigungen	/	/	-	-
42	Aufstockungsbeträge zum Bruttoverdienst im Rahmen der Altersteilzeit	/	/	/	/
43	Sonstige freiwillige Sozialleistungen der Arbeitgeber	/	/	-	-
44	Sozialbeiträge der Arbeitgeber für Auszubildende	/	/	-	-
45	Kosten für die berufliche Aus- und Weiterbildung	(21)	(0,1)	/	/
46	Sonstige Aufwendungen ⁹⁾	/	/	/	/
47	Steuern auf die Lohnsumme oder Beschäftigtenzahl ¹⁰⁾	96	0,4	/	/
48	Nachrichtlich:				
48	Aufwendungen der Arbeitnehmer für betriebliche Altersversorgung	/	/	/	/
49	Lohnnebenkosten ¹¹⁾	5 365	21,7	(4 826)	22,4
50	dar.: gesetzliche Lohnnebenkosten ¹²⁾	5 228	21,2	(4 744)	22,0
51	Personalnebenkosten insgesamt ¹³⁾	8 850	35,9	(7 399)	34,3
52	dar.: gesetzliche Personalnebenkosten ¹⁴⁾	6 019	24,4	(5 467)	25,4
53	Bruttoarbeitskosten je Vollzeiteinheit einschließlich Auszubildende	24 633	99,8	(21 571)	100,0
54	Bruttoarbeitskosten je geleistete Stunde der Beschäftigten (ohne Auszubildende)	15,99		(14,21)	
55	Nettoarbeitskosten je geleistete Stunde der Beschäftigten (einschl. Auszubildende)	15,94		(14,13)	

Erläuterung der Fußnoten auf Seite 204

In Unternehmen von ... bis ... Arbeitnehmern												
zusammen		50 - 249		50 und mehr		250 - 499		500 - 999		1 000 und mehr		Lfd. Nr.
€	%	€	%	€	%	€	%	€	%	€	%	
von Arbeitskräften												
24 871	100	(27 477)	100	(20 932)	100	(23 373)	100	24 397	100			1
24 844	99,9	(27 473)	100,0	(20 901)	99,9	(23 364)	100,0	24 357	99,8			2
/	/	/	/	/	/	/	/	41	0,2			3
24 730	99,4	(27 354)	99,6	(20 827)	99,5	(23 198)	99,3	24 243	99,4			4
19 472	78,3	(21 615)	78,7	(16 458)	78,6	(18 303)	78,3	19 033	78,0			5
19 456	78,2	(21 593)	78,6	(16 430)	78,5	(18 303)	78,3	19 021	78,0			6
15 931	64,1	(17 753)	64,6	(14 008)	66,9	(15 340)	65,6	15 397	63,1			7
(766)	(3,1)	/	/	/	/	/	/	883	3,6			8
/	/	/	/	/	/	/	/	173	0,7			9
/	/	/	/	/	/	/	/	12	0,1			10
2 641	10,6	(2 868)	10,4	(2 146)	10,3	(2 647)	11,3	2 616	10,7			11
1 803	7,3	(1 933)	7,0	(1 462)	7,0	/	7,9	1 795	7,4			12
800	3,2	(904)	3,3	(668)	3,2	(786)	3,4	772	3,2			13
/	/	/	/	/	/	/	/	49	0,2			14
/	/	/	/	/	/	/	/	113	0,5			15
/	/	/	/	/	/	/	/	97	0,4			16
/	/	/	/	/	/	-	-	12	0,1			17
5 258	21,1	(5 739)	20,9	(4 369)	20,9	4 894	20,9	5 210	21,4			18
4 263	17,1	(4 675)	17,0	(3 701)	17,7	(4 040)	17,3	4 175	17,1			19
4 233	17,0	(4 648)	16,9	(3 684)	17,6	(3 946)	16,9	4 146	17,0			20
1 887	7,6	(2 069)	7,5	(1 590)	7,6	(1 754)	7,5	1 860	7,6			21
												22
/	/	/	/	-	-	-	-	/	/			
286	1,2	(315)	1,2	(245)	1,2	(267)	1,1	281	1,2			23
1 536	6,2	(1 626)	5,9	(1 336)	6,4	(1 422)	6,1	1 537	6,3			24
512	2,1	(619)	/	/	/	(495)	(2,1)	459	1,9			25
8	0,0	(8)	0,0	(6)	(0,0)	(7)	0,0	9	0,0			26
/	/	/	/	-	-	-	-	-	-			27
/	/	/	/	/	/	/	/	28	0,1			28
(3)	(0,0)	/	/	-	-	/	/	6	0,0			29
/	/	/	/	-	-	/	/	2	0,0			30
/	/	/	/	/	/	-	-	6	0,0			31
/	/	/	/	/	/	/	/	8	0,0			32
(4)	(0,0)	-	-	-	-	-	-	8	0,0			33
/	/	/	/	-	-	/	/	0	0,0			34
991	4,0	(1 058)	3,9	/	/	/	/	1 032	4,2			35
924	3,7	(1 029)	3,7	/	/	/	/	932	3,8			36
858	3,5	(952)	3,5	/	/	/	/	868	3,6			37
66	0,3	(77)	0,3	/	/	65	0,3	64	0,3			38
-	-	-	-	-	-	-	-	-	-			39
/	/	/	/	/	/	/	/	/	/			40
/	/	/	/	/	/	/	/	67	0,3			41
/	/	/	/	-	-	-	-	/	/			42
/	/	/	/	-	-	/	/	1	0,0			43
/	/	/	/	/	/	-	-	3	0,0			44
(22)	(0,1)	/	/	/	/	/	/	31	0,1			45
/	/	/	/	/	/	/	/	25	0,1			46
97	0,4	97	(0,4)	(91)	(0,4)	101	(0,4)	98	0,4			47
/	/	/	/	/	/	/	/	24	0,1			48
5 399	21,7	(5 861)	21,3	4 474	21,4	5 070	21,7	5 364	22,0			49
5 258	21,1	(5 779)	21,0	4 422	21,1	4 891	20,9	5 179	21,2			50
8 940	36,0	(9 724)	35,4	(6 925)	33,1	(8 033)	34,4	9 000	36,9			51
6 054	24,3	(6 678)	24,3	(5 083)	24,3	5 676	24,3	5 948	24,4			52
24 823	99,8	(27 396)	99,7	(20 856)	99,6	(23 373)	100,0	24 367	99,9			53
16,10		(16,93)		(14,55)		14,99		16,02				54
16,05		(16,88)		(14,47)		14,99		15,97				55

Noch: 1. Bruttoarbeitskosten je Vollzeiteinheit 2012 nach Kostenarten, Wirtschaftszweigen und Unternehmensgrößenklassen

Lfd. Nr.	Kostenart	Insgesamt		10 - 49	
		€	%	€	%
		79 Reisebüros, Reiseveranstalter und			
1	Bruttoarbeitskosten insgesamt	37 442	100	(36 231)	100
2	Nettoarbeitskosten (Bruttoarbeitskosten abzüglich Lohnsubventionen)	37 367	99,8	(36 112)	99,7
3	Lohnsubventionen (dem Arbeitgeber erstattete Lohn- und Gehaltszahlungen)	/	/	/	/
4	Arbeitnehmerentgelt	37 187	99,3	(35 953)	99,2
5	Bruttoverdienste	30 002	80,1	(29 546)	81,6
6	Bruttoverdienste (ohne Auszubildende)	29 627	79,1	(29 356)	81,0
7	Entgelt für die geleistete Arbeitszeit ¹⁾	22 985	61,4	(23 410)	64,6
8	Sonderzahlungen insgesamt ²⁾	/	/	/	/
9	dar.: von persönlichen Leistungen und vom Unternehmenserfolg abhängig	/	/	/	/
10	Leistungen zur Vermögensbildung der Arbeitnehmer	/	/	/	/
11	Vergütung für nicht gearbeitete Tage	3 927	10,5	(3 998)	11,0
12	Urlaubsvergütung	(2 769)	7,4	(2 813)	(7,8)
13	Vergütung gesetzlicher Feiertage	1 137	3,0	(1 168)	3,2
14	Vergütung sonstiger betrieblicher oder tariflicher arbeitsfreier Tage	/	/	/	/
15	Sachleistungen ³⁾	/	/	/	/
16	dar.: unbare individuelle Leistungen ⁴⁾	/	/	/	/
17	Bruttoverdienste der Auszubildenden	/	/	/	/
18	Sozialbeiträge der Arbeitgeber	7 184	19,2	(6 406)	(17,7)
19	Tatsächliche Sozialbeiträge der Arbeitgeber (ohne Auszubildende) ⁵⁾	(5 969)	15,9	/	(15,2)
20	Gesetzliche Arbeitgeberbeiträge zur Sozialversicherung	5 203	13,9	(4 495)	(12,4)
21	Rentenversicherungsbeiträge	2 561	6,8	(2 283)	(6,3)
22	dar.: Aufstockungsbeiträge zur Rentenversicherung im Rahmen der Altersteilzeit	(100)	/	-	-
23	Arbeitslosenversicherungsbeiträge	380	1,0	(339)	(0,9)
24	Kranken- und Pflegeversicherungsbeiträge	2 045	5,5	(1 734)	(4,8)
25	Beiträge zur gesetzlichen Unfallversicherung	208	0,6	(131)	(0,4)
26	Umlage für das Insolvenzgeld	10	0,0	(9)	(0,0)
27	Sonstige gesetzliche Aufwendungen ⁶⁾	-	-	-	-
28	Aufwendungen für die betriebliche Altersversorgung ohne Entgeltumwandlung	/	/	/	/
29	Aufwendungen für betriebliche Ruhegeldzusagen	/	/	/	/
30	Zuwendungen an Pensionskassen	/	/	/	/
31	Zuwendungen an Unterstützungskassen	/	/	/	/
32	Beiträge zur Direktversicherung	/	/	/	/
33	Beiträge an Pensionsfonds	(25)	/	-	-
34	Beiträge an den Pensions-Sicherungs-Verein VVaG	/	/	/	/
35	Unterstellte Sozialbeiträge der Arbeitgeber (ohne Auszubildende) ⁷⁾	1 129	3,0	(856)	(2,4)
36	Entgeltfortzahlung	(885)	2,4	(814)	(2,2)
37	Entgeltfortzahlung im Krankheitsfall	(796)	2,1	/	(2,0)
38	Arbeitgeberzuschüsse zum Mutterschaftsgeld ⁸⁾	89	0,2	(84)	(0,2)
39	Unterstellte Sozialbeiträge zur Alters- und Gesundheitsvorsorge von Beamten	-	-	-	-
40	Zahlungen an aus dem Unternehmen ausscheidende Arbeitnehmer	(240)	(0,6)	/	/
41	Entlassungsentschädigungen	(111)	(0,3)	/	/
42	Aufstockungsbeträge zum Bruttoverdienst im Rahmen der Altersteilzeit	(130)	/	-	-
43	Sonstige freiwillige Sozialleistungen der Arbeitgeber	(3)	(0,0)	/	/
44	Sozialbeiträge der Arbeitgeber für Auszubildende	/	/	/	/
45	Kosten für die berufliche Aus- und Weiterbildung	/	/	/	/
46	Sonstige Aufwendungen ⁹⁾	(19)	/	/	/
47	Steuern auf die Lohnsumme oder Beschäftigtenzahl ¹⁰⁾	(34)	(0,1)	/	/
48	Nachrichtlich:				
48	Aufwendungen der Arbeitnehmer für betriebliche Altersversorgung	/	/	/	/
49	Lohnnebenkosten ¹¹⁾	7 439	19,9	(6 684)	(18,4)
50	dar.: gesetzliche Lohnnebenkosten ¹²⁾	6 210	16,6	(5 382)	(14,8)
51	Personalnebenkosten insgesamt ¹³⁾	14 457	38,6	(12 820)	35,4
52	dar.: gesetzliche Personalnebenkosten ¹⁴⁾	7 260	19,4	(6 506)	18,0
53	Bruttoarbeitskosten je Vollzeiteinheit einschließlich Auszubildende	35 720	95,4	(35 405)	97,7
54	Bruttoarbeitskosten je geleistete Stunde der Beschäftigten (ohne Auszubildende)	21,45		(20,37)	
55	Nettoarbeitskosten je geleistete Stunde der Beschäftigten (einschl. Auszubildende)	20,44		(19,84)	

Erläuterung der Fußnoten auf Seite 204

In Unternehmen von ... bis ... Arbeitnehmern										Lfd. Nr.		
zusammen		50 - 249		50 und mehr		250 - 499		500 - 999			1 000 und mehr	
€	%	€	%	€	%	€	%	€	%	€	%	
Erbringung sonstiger Reservierungsdienstleistungen												
39 114	100	29 975	100	49 420	100			1
39 099	100,0	29 953	99,9	49 420	100,0			2
15	0,0	22	0,1	-	-			3
38 891	99,4	29 825	99,5	49 075	99,3			4
30 632	78,3	24 001	80,1	37 728	76,3			5
30 002	76,7	23 514	78,5	36 961	74,8			6
22 398	57,3	18 994	63,4	25 836	52,3			7
3 368	8,6	1 307	4,4	5 741	11,6			8
639	1,6	/	/	1 077	2,2			9
(81)	0,2	/	/	131	0,3			10
3 828	9,8	3 048	10,2	4 599	9,3			11
2 708	6,9	2 082	7,0	3 342	6,8			12
1 095	2,8	959	3,2	1 198	2,4			13
25	0,1	7	0,0	-	-	-	-	59	0,1			14
327	0,8	150	0,5	655	1,3			15
272	0,7	150	0,5	501	1,0			16
631	1,6	(486)	(1,6)	766	1,6			17
8 258	21,1	5 824	19,4	11 347	23,0			18
6 607	16,9	4 784	16,0	8 781	17,8			19
6 181	15,8	4 494	15,0	8 305	16,8			20
2 945	7,5	2 236	7,5	3 754	7,6			21
								22
239	0,6	-	-	651	1,3			
436	1,1	318	1,1	573	1,2			23
2 474	6,3	1 779	5,9	3 403	6,9			24
314	0,8	153	0,5	558	1,1			25
12	0,0	8	0,0	17	0,0			26
-	-	-	-	-	-	-	-	-	-			27
426	1,1	290	1,0	476	1,0			28
89	0,2	93	0,3	-	-			29
139	0,4	3	0,0	309	0,6			30
-	-	-	-	-	-	-	-	-	-			31
/	/	187	0,6	-	-			32
60	0,2	-	-	-	-	-	-	167	0,3			33
7	0,0	7	0,0	-	-			34
1 504	3,9	930	3,1	2 385	4,8			35
984	2,5	911	3,0	1 033	2,1			36
887	2,3	833	2,8	912	1,8			37
97	0,3	78	0,3	121	0,3			38
-	-	-	-	-	-	-	-	-	-			39
514	1,3	18	0,1	1 340	2,7			40
205	0,5	18	0,1	504	1,0			41
309	0,8	-	-	836	1,7			42
6	0,0	/	/	-	-	-	-	13	0,0			43
(147)	(0,4)	(111)	(0,4)	180	0,4			44
140	0,4	97	0,3	-	-	-	-	205	0,4			45
42	0,1	11	0,0	-	-	-	-	103	0,2			46
41	0,1	42	0,1	37	0,1			47
								
190	0,5	89	0,3	248	0,5			48
8 482	21,7	5 974	19,9	11 692	23,7			49
7 353	18,8	5 557	18,5	9 554	19,3			50
16 716	42,7	10 980	36,6	23 584	47,7			51
8 301	21,2	6 405	21,4	10 573	21,4			52
36 132	92,4	27 771	92,7	45 083	91,2			53
23,03		16,75		31,32				54
21,25		15,52		28,45				55

Noch: 1. Bruttoarbeitskosten je Vollzeiteinheit 2012 nach Kostenarten, Wirtschaftszweigen und Unternehmensgrößenklassen

Lfd. Nr.	Kostenart	Insgesamt		10 - 49	
		€	%	€	%
		80 Wach- und Sicherheitsdienste			
1	Bruttoarbeitskosten insgesamt	23 791	100	(24 585)	100
2	Nettoarbeitskosten (Bruttoarbeitskosten abzüglich Lohnsubventionen)	23 749	99,8	(24 479)	99,6
3	Lohnsubventionen (dem Arbeitgeber erstattete Lohn- und Gehaltszahlungen)	/	/	/	/
4	Arbeitnehmerentgelt	23 661	99,5	(24 580)	100,0
5	Bruttoverdienste	18 707	78,6	(19 579)	79,6
6	Bruttoverdienste (ohne Auszubildende)	18 634	78,3	(19 579)	79,6
7	Entgelt für die geleistete Arbeitszeit ¹⁾	15 771	66,3	(16 968)	69,0
8	Sonderzahlungen insgesamt ²⁾	/	/	-	-
9	dar.: von persönlichen Leistungen und vom Unternehmenserfolg abhängig	/	(0,4)	-	-
10	Leistungen zur Vermögensbildung der Arbeitnehmer	/	/	/	/
11	Vergütung für nicht gearbeitete Tage	2 547	10,7	/	(10,6)
12	Urlaubsvergütung	1 787	7,5	/	(7,2)
13	Vergütung gesetzlicher Feiertage	732	3,1	(815)	3,3
14	Vergütung sonstiger betrieblicher oder tariflicher arbeitsfreier Tage	/	/	/	/
15	Sachleistungen ³⁾	/	/	-	-
16	dar.: unbare individuelle Leistungen ⁴⁾	/	/	-	-
17	Bruttoverdienste der Auszubildenden	/	/	-	-
18	Sozialbeiträge der Arbeitgeber	4 954	20,8	(5 001)	20,3
19	Tatsächliche Sozialbeiträge der Arbeitgeber (ohne Auszubildende) ⁵⁾	4 100	17,2	(4 324)	17,6
20	Gesetzliche Arbeitgeberbeiträge zur Sozialversicherung	4 089	17,2	(4 299)	17,5
21	Rentenversicherungsbeiträge	1 874	7,9	(2 018)	8,2
22	dar.: Aufstockungsbeiträge zur Rentenversicherung im Rahmen der Altersteilzeit	/	/	-	-
23	Arbeitslosenversicherungsbeiträge	264	1,1	/	(1,0)
24	Kranken- und Pflegeversicherungsbeiträge	1 527	6,4	(1 627)	6,6
25	Beiträge zur gesetzlichen Unfallversicherung	416	1,8	/	/
26	Umlage für das Insolvenzgeld	7	0,0	(7)	0,0
27	Sonstige gesetzliche Aufwendungen ⁶⁾	-	-	-	-
28	Aufwendungen für die betriebliche Altersversorgung ohne Entgeltumwandlung	/	/	/	/
29	Aufwendungen für betriebliche Ruhegeldzusagen	-	-	-	-
30	Zuwendungen an Pensionskassen	/	/	/	/
31	Zuwendungen an Unterstützungskassen	/	/	-	-
32	Beiträge zur Direktversicherung	/	/	/	/
33	Beiträge an Pensionsfonds	/	/	-	-
34	Beiträge an den Pensions-Sicherungs-Verein VVaG	-	-	-	-
35	Unterstellte Sozialbeiträge der Arbeitgeber (ohne Auszubildende) ⁷⁾	(837)	(3,5)	/	(2,8)
36	Entgeltfortzahlung	(820)	(3,4)	/	(2,8)
37	Entgeltfortzahlung im Krankheitsfall	(754)	(3,2)	/	(2,5)
38	Arbeitgeberzuschüsse zum Mutterschaftsgeld ⁸⁾	66	0,3	/	(0,2)
39	Unterstellte Sozialbeiträge zur Alters- und Gesundheitsvorsorge von Beamten	-	-	-	-
40	Zahlungen an aus dem Unternehmen ausscheidende Arbeitnehmer	/	/	-	-
41	Entlassungsentschädigungen	/	/	-	-
42	Aufstockungsbeträge zum Bruttoverdienst im Rahmen der Altersteilzeit	/	/	-	-
43	Sonstige freiwillige Sozialleistungen der Arbeitgeber	/	/	-	-
44	Sozialbeiträge der Arbeitgeber für Auszubildende	/	/	-	-
45	Kosten für die berufliche Aus- und Weiterbildung	/	/	-	-
46	Sonstige Aufwendungen ⁹⁾	/	/	-	-
47	Steuern auf die Lohnsumme oder Beschäftigtenzahl ¹⁰⁾	20	0,1	/	/
48	Nachrichtlich: Aufwendungen der Arbeitnehmer für betriebliche Altersversorgung	/	/	/	/
49	Lohnnebenkosten ¹¹⁾	5 084	21,4	(5 006)	20,4
50	dar.: gesetzliche Lohnnebenkosten ¹²⁾	4 947	20,8	(4 980)	20,3
51	Personalnebenkosten insgesamt ¹³⁾	8 020	33,7	(7 617)	31,0
52	dar.: gesetzliche Personalnebenkosten ¹⁴⁾	5 662	23,8	(5 795)	23,6
53	Bruttoarbeitskosten je Vollzeiteinheit einschließlich Auszubildende	23 568	99,1	(24 585)	100,0
54	Bruttoarbeitskosten je geleistete Stunde der Beschäftigten (ohne Auszubildende)	13,40		(14,17)	
55	Nettoarbeitskosten je geleistete Stunde der Beschäftigten (einschl. Auszubildende)	13,25		(14,11)	

Erläuterung der Fußnoten auf Seite 204

In Unternehmen von ... bis ... Arbeitnehmern										Lfd. Nr.
zusammen		50 - 249		50 und mehr		500 - 999		1 000 und mehr		
€	%	€	%	€	%	€	%	€	%	
sowie Detekteien										
23 741	100	24 577	100	23 592	100	21 692	100	27 011	100	1
23 703	99,8	24 573	100,0	23 583	100,0	21 584	99,5	26 998	100,0	2
/	/	/	/	/	/	/	/	13	(0,0)	3
23 603	99,4	24 520	99,8	23 534	99,8	21 557	99,4	26 583	98,4	4
18 652	78,6	19 387	78,9	18 563	78,7	17 037	78,5	21 075	78,0	5
18 574	78,2	19 374	78,8	18 520	78,5	16 924	78,0	20 905	77,4	6
15 696	66,1	16 451	66,9	15 746	66,7	14 329	66,1	17 286	64,0	7
/	/	/	/	/	/	/	/	589	(2,2)	8
/	(0,4)	/	/	/	/	/	/	125	(0,5)	9
/	/	/	/	/	/	/	/	21	0,1	10
2 544	10,7	2 599	10,6	2 588	11,0	2 354	10,9	2 732	10,1	11
1 788	7,5	1 829	(7,4)	1 790	7,6	(1 678)	7,7	1 947	7,2	12
727	3,1	761	3,1	751	3,2	656	3,0	762	2,8	13
/	/	/	/	/	/	(20)	(0,1)	23	0,1	14
/	/	/	/	/	/	/	/	277	1,0	15
/	/	/	/	/	/	/	/	226	0,8	16
/	/	/	/	/	/	(114)	(0,5)	169	(0,6)	17
4 951	20,9	5 133	20,9	4 971	21,1	4 520	20,8	5 508	20,4	18
4 085	17,2	4 242	17,3	4 072	17,3	3 741	17,3	4 588	17,0	19
4 076	17,2	4 238	17,3	4 072	17,3	3 728	17,2	4 555	16,9	20
1 865	7,9	1 906	7,8	1 890	8,0	1 721	7,9	2 029	7,5	21
/	/	/	/	-	-	/	/	12	(0,0)	22
265	1,1	278	1,1	269	1,1	233	1,1	301	1,1	23
1 521	6,4	1 561	6,4	1 522	6,5	1 392	6,4	1 718	6,4	24
(418)	1,8	/	/	384	1,6	376	1,7	498	1,8	25
7	0,0	7	0,0	7	0,0	6	0,0	9	0,0	26
-	-	-	-	-	-	-	-	-	-	27
/	/	/	/	-	-	/	/	34	0,1	28
-	-	-	-	-	-	-	-	-	-	29
/	/	/	/	-	-	(1)	(0,0)	3	(0,0)	30
/	/	-	-	-	-	/	/	0	(0,0)	31
/	/	/	/	-	-	/	/	/	/	32
/	/	-	-	-	-	-	-	27	(0,1)	33
-	-	-	-	-	-	-	-	-	-	34
(847)	(3,6)	/	/	/	/	750	3,5	883	3,3	35
(829)	(3,5)	/	/	/	/	744	3,4	809	3,0	36
(763)	(3,2)	/	/	/	/	686	3,2	732	2,7	37
67	0,3	66	0,3	69	0,3	58	0,3	77	0,3	38
-	-	-	-	-	-	-	-	-	-	39
/	/	-	-	/	/	/	/	71	(0,3)	40
/	/	-	-	/	/	/	/	56	(0,2)	41
/	/	-	-	-	-	-	-	16	(0,1)	42
/	/	/	/	/	/	-	-	3	(0,0)	43
/	/	/	/	/	/	(29)	(0,1)	36	(0,1)	44
/	/	/	/	/	/	/	/	226	0,8	45
/	/	/	/	/	/	/	/	180	0,7	46
21	0,1	20	0,1	23	0,1	20	0,1	22	0,1	47
/	/	/	/	/	/	/	/	48	0,2	48
5 089	21,4	5 190	21,1	5 029	21,3	4 655	21,5	5 937	22,0	49
4 945	20,8	5 148	21,0	4 982	21,1	4 521	20,8	5 421	20,1	50
8 045	33,9	8 126	33,1	7 846	33,3	7 363	33,9	9 725	36,0	51
5 653	23,8	5 906	24,0	5 724	24,3	5 148	23,7	6 147	22,8	52
23 505	99,0	24 531	99,8	23 449	99,4	21 290	98,2	26 680	98,8	53
13,35		(13,63)		13,09		12,50		15,25		54
13,20		(13,60)		13,00		12,21		15,07		55

Noch: 1. Bruttoarbeitskosten je Vollzeiteinheit 2012 nach Kostenarten, Wirtschaftszweigen und Unternehmensgrößenklassen

Lfd. Nr.	Kostenart	Insgesamt		10 - 49	
		€	%	€	%
		81 Gebäudebetreuung; Garten-			
1	Bruttoarbeitskosten insgesamt	22 096	100	21 292	100
2	Nettoarbeitskosten (Bruttoarbeitskosten abzüglich Lohnsubventionen)	22 029	99,7	21 157	99,4
3	Lohnsubventionen (dem Arbeitgeber erstattete Lohn- und Gehaltszahlungen)	/	/	/	/
4	Arbeitnehmerentgelt	22 001	99,6	21 249	99,8
5	Bruttoverdienste	17 422	78,8	17 212	80,8
6	Bruttoverdienste (ohne Auszubildende)	17 354	78,5	17 196	80,8
7	Entgelt für die geleistete Arbeitszeit ¹⁾	14 398	65,2	14 485	68,0
8	Sonderzahlungen insgesamt ²⁾	/	/	/	/
9	dar.: von persönlichen Leistungen und vom Unternehmenserfolg abhängig	/	/	/	/
10	Leistungen zur Vermögensbildung der Arbeitnehmer	/	/	/	/
11	Vergütung für nicht gearbeitete Tage	2 437	11,0	2 476	11,6
12	Urlaubsvergütung	1 699	7,7	(1 751)	8,2
13	Vergütung gesetzlicher Feiertage	714	3,2	715	3,4
14	Vergütung sonstiger betrieblicher oder tariflicher arbeitsfreier Tage	/	/	/	/
15	Sachleistungen ³⁾	(118)	(0,5)	/	/
16	dar.: unbare individuelle Leistungen ⁴⁾	(107)	(0,5)	/	/
17	Bruttoverdienste der Auszubildenden	/	/	/	/
18	Sozialbeiträge der Arbeitgeber	4 579	20,7	4 037	19,0
19	Tatsächliche Sozialbeiträge der Arbeitgeber (ohne Auszubildende) ⁵⁾	3 859	17,5	3 502	16,5
20	Gesetzliche Arbeitgeberbeiträge zur Sozialversicherung	3 831	17,3	3 511	16,5
21	Rentenversicherungsbeiträge	1 756	7,9	1 651	7,8
22	dar.: Aufstockungsbeiträge zur Rentenversicherung im Rahmen der Altersteilzeit	(12)	(0,0)	-	-
23	Arbeitslosenversicherungsbeiträge	237	1,1	236	1,1
24	Kranken- und Pflegeversicherungsbeiträge	1 448	6,6	1 333	6,3
25	Beiträge zur gesetzlichen Unfallversicherung	(379)	(1,7)	/	/
26	Umlage für das Insolvenzgeld	7	0,0	7	0,0
27	Sonstige gesetzliche Aufwendungen ⁶⁾	/	/	/	/
28	Aufwendungen für die betriebliche Altersversorgung ohne Entgeltumwandlung	/	/	/	/
29	Aufwendungen für betriebliche Ruhegeldzusagen	/	/	/	/
30	Zuwendungen an Pensionskassen	/	/	/	/
31	Zuwendungen an Unterstützungskassen	/	/	/	/
32	Beiträge zur Direktversicherung	/	/	/	/
33	Beiträge an Pensionsfonds	(9)	(0,0)	-	-
34	Beiträge an den Pensions-Sicherungs-Verein VVaG	/	/	-	-
35	Unterstellte Sozialbeiträge der Arbeitgeber (ohne Auszubildende) ⁷⁾	703	3,2	/	(2,5)
36	Entgeltfortzahlung	652	3,0	/	(2,4)
37	Entgeltfortzahlung im Krankheitsfall	590	2,7	/	/
38	Arbeitgeberzuschüsse zum Mutterschaftsgeld ⁸⁾	62	0,3	(72)	(0,3)
39	Unterstellte Sozialbeiträge zur Alters- und Gesundheitsvorsorge von Beamten	-	-	-	-
40	Zahlungen an aus dem Unternehmen ausscheidende Arbeitnehmer	(50)	(0,2)	/	/
41	Entlassungsentschädigungen	/	/	/	/
42	Aufstockungsbeträge zum Bruttoverdienst im Rahmen der Altersteilzeit	(15)	(0,1)	-	-
43	Sonstige freiwillige Sozialleistungen der Arbeitgeber	(1)	(0,0)	-	-
44	Sozialbeiträge der Arbeitgeber für Auszubildende	/	/	/	/
45	Kosten für die berufliche Aus- und Weiterbildung	/	/	/	/
46	Sonstige Aufwendungen ⁹⁾	/	/	/	/
47	Steuern auf die Lohnsumme oder Beschäftigtenzahl ¹⁰⁾	33	0,2	/	/
48	Nachrichtlich:				
48	Aufwendungen der Arbeitnehmer für betriebliche Altersversorgung	/	/	/	/
49	Lohnnebenkosten ¹¹⁾	4 675	21,2	4 080	19,2
50	dar.: gesetzliche Lohnnebenkosten ¹²⁾	4 533	20,5	4 049	19,0
51	Personalnebenkosten insgesamt ¹³⁾	7 698	34,8	6 807	32,0
52	dar.: gesetzliche Personalnebenkosten ¹⁴⁾	5 230	23,7	4 759	22,4
53	Bruttoarbeitskosten je Vollzeiteinheit einschließlich Auszubildende	21 912	99,2	21 244	99,8
54	Bruttoarbeitskosten je geleistete Stunde der Beschäftigten (ohne Auszubildende)	13,07		12,45	
55	Nettoarbeitskosten je geleistete Stunde der Beschäftigten (einschl. Auszubildende)	12,92		12,34	

Erläuterung der Fußnoten auf Seite 204

In Unternehmen von ... bis ... Arbeitnehmern										Lfd. Nr.		
zusammen		50 - 249		50 und mehr		250 - 499		500 - 999			1 000 und mehr	
€	%	€	%	€	%	€	%	€	%	€	%	
und Landschaftsbau												
22 354	100	21 608	100	23 700	100	1
22 309	99,8	21 532	99,7	23 675	99,9	2
/	/	/	/	25	0,1	3
22 242	99,5	21 518	99,6	23 550	99,4	4
17 489	78,2	16 984	78,6	18 421	77,7	5
17 404	77,9	16 926	78,3	18 309	77,3	6
14 370	64,3	14 324	66,3	14 718	62,1	7
(446)	(2,0)	/	/	800	3,4	8
/	/	/	/	164	0,7	9
/	/	/	/	17	0,1	10
2 424	10,9	(2 315)	10,7	2 516	10,6	11
1 682	7,5	(1 583)	7,3	1 768	7,5	12
714	3,2	725	3,4	717	3,0	13
/	/	/	/	(31)	(0,1)	14
(153)	(0,7)	/	/	258	1,1	15
(139)	(0,6)	/	/	223	0,9	16
/	/	/	/	113	0,5	17
4 753	21,3	4 534	21,0	5 128	21,6	18
3 974	17,8	3 769	17,4	4 287	18,1	19
3 933	17,6	3 716	17,2	4 241	17,9	20
1 789	8,0	1 710	7,9	1 901	8,0	21
						22
(16)	(0,1)	/	/	35	0,2	
238	1,1	(228)	1,1	253	1,1	23
1 485	6,6	1 382	6,4	1 625	6,9	24
(415)	(1,8)	/	/	455	1,9	25
7	0,0	(6)	0,0	7	0,0	26
-	-	-	-	-	-	27
/	/	/	/	47	0,2	28
(5)	(0,0)	/	/	11	0,1	29
/	/	/	/	8	0,0	30
/	/	/	/	-	-	31
/	/	/	/	/	/	32
(11)	(0,0)	-	-	27	0,1	33
/	/	/	/	1	0,0	34
758	3,4	(749)	3,5	815	3,4	35
695	3,1	(737)	3,4	681	2,9	36
636	2,8	(680)	3,2	619	2,6	37
59	0,3	/	/	62	0,3	38
-	-	-	-	-	-	39
(62)	(0,3)	/	/	131	0,6	40
(42)	(0,2)	/	/	86	0,4	41
(20)	(0,1)	/	/	45	0,2	42
(1)	(0,0)	-	-	2	0,0	43
/	/	/	/	26	0,1	44
/	/	/	/	58	0,2	45
/	/	/	/	53	0,2	46
39	0,2	(39)	(0,2)	39	0,2	47
/	/	/	/	30	0,1	48
4 865	21,8	4 624	21,4	5 278	22,3	49
4 688	21,0	4 507	20,9	4 987	21,0	50
7 984	35,7	7 284	33,7	8 982	37,9	51
5 381	24,1	5 216	24,1	5 678	24,0	52
22 125	99,0	21 402	99,0	23 436	98,9	53
13,27		12,59		14,40		54
13,11		12,43		14,22		55

Noch: 1. Bruttoarbeitskosten je Vollzeiteinheit 2012 nach Kostenarten, Wirtschaftszweigen und Unternehmensgrößenklassen

Lfd. Nr.	Kostenart	Insgesamt		10 - 49	
		€	%	€	%
82 Erbringung von wirtschaftlichen Dienstleistungen					
1	Bruttoarbeitskosten insgesamt	27 570	100	/	100
2	Nettoarbeitskosten (Bruttoarbeitskosten abzüglich Lohnsubventionen)	27 507	99,8	/	99,7
3	Lohnsubventionen (dem Arbeitgeber erstattete Lohn- und Gehaltszahlungen)	/	/	/	/
4	Arbeitnehmerentgelt	27 389	99,3	/	99,1
5	Bruttoverdienste	21 702	78,7	/	80,3
6	Bruttoverdienste (ohne Auszubildende)	21 534	78,1	/	79,7
7	Entgelt für die geleistete Arbeitszeit ¹⁾	16 996	61,7	/	62,8
8	Sonderzahlungen insgesamt ²⁾	/	/	/	/
9	dar.: von persönlichen Leistungen und vom Unternehmenserfolg abhängig	/	/	/	/
10	Leistungen zur Vermögensbildung der Arbeitnehmer	/	/	/	/
11	Vergütung für nicht gearbeitete Tage	2 912	10,6	/	10,7
12	Urlaubsvergütung	2 027	7,4	/	7,4
13	Vergütung gesetzlicher Feiertage	861	3,1	/	3,2
14	Vergütung sonstiger betrieblicher oder tariflicher arbeitsfreier Tage	/	/	/	/
15	Sachleistungen ³⁾	/	/	/	/
16	dar.: unbare individuelle Leistungen ⁴⁾	/	/	/	/
17	Bruttoverdienste der Auszubildenden	/	/	/	/
18	Sozialbeiträge der Arbeitgeber	5 687	20,6	/	18,7
19	Tatsächliche Sozialbeiträge der Arbeitgeber (ohne Auszubildende) ⁵⁾	4 449	16,1	/	15,6
20	Gesetzliche Arbeitgeberbeiträge zur Sozialversicherung	4 239	15,4	/	14,6
21	Rentenversicherungsbeiträge	2 131	7,7	/	7,4
22	dar.: Aufstockungsbeiträge zur Rentenversicherung im Rahmen der Altersteilzeit	/	/	/	/
23	Arbeitslosenversicherungsbeiträge	309	1,1	/	1,1
24	Kranken- und Pflegeversicherungsbeiträge	1 654	6,0	/	5,7
25	Beiträge zur gesetzlichen Unfallversicherung	(137)	(0,5)	/	/
26	Umlage für das Insolvenzgeld	8	0,0	/	0,0
27	Sonstige gesetzliche Aufwendungen ⁶⁾	-	-	-	-
28	Aufwendungen für die betriebliche Altersversorgung ohne Entgeltumwandlung	/	/	/	/
29	Aufwendungen für betriebliche Ruhegeldzusagen	/	/	-	-
30	Zuwendungen an Pensionskassen	/	/	/	/
31	Zuwendungen an Unterstützungskassen	/	/	/	/
32	Beiträge zur Direktversicherung	/	/	/	/
33	Beiträge an Pensionsfonds	/	/	-	-
34	Beiträge an den Pensions-Sicherungs-Verein VVaG	/	/	/	/
35	Unterstellte Sozialbeiträge der Arbeitgeber (ohne Auszubildende) ⁷⁾	(1 196)	(4,3)	/	(3,0)
36	Entgeltfortzahlung	(1 074)	(3,9)	/	(2,8)
37	Entgeltfortzahlung im Krankheitsfall	(997)	(3,6)	/	(2,5)
38	Arbeitgeberzuschüsse zum Mutterschaftsgeld ⁸⁾	77	0,3	/	(0,3)
39	Unterstellte Sozialbeiträge zur Alters- und Gesundheitsvorsorge von Beamten	-	-	-	-
40	Zahlungen an aus dem Unternehmen ausscheidende Arbeitnehmer	/	/	/	/
41	Entlassungsentschädigungen	/	/	/	/
42	Aufstockungsbeträge zum Bruttoverdienst im Rahmen der Altersteilzeit	/	/	/	/
43	Sonstige freiwillige Sozialleistungen der Arbeitgeber	/	/	-	-
44	Sozialbeiträge der Arbeitgeber für Auszubildende	/	/	/	/
45	Kosten für die berufliche Aus- und Weiterbildung	/	/	/	/
46	Sonstige Aufwendungen ⁹⁾	/	/	/	/
47	Steuern auf die Lohnsumme oder Beschäftigtenzahl ¹⁰⁾	40	0,1	/	/
Nachrichtlich:					
48	Aufwendungen der Arbeitnehmer für betriebliche Altersversorgung	/	/	/	/
49	Lohnnebenkosten ¹¹⁾	5 868	21,3	/	19,7
50	dar.: gesetzliche Lohnnebenkosten ¹²⁾	5 395	19,6	/	17,6
51	Personalnebenkosten insgesamt ¹³⁾	(10 574)	38,4	/	(37,2)
52	dar.: gesetzliche Personalnebenkosten ¹⁴⁾	6 214	22,5	/	20,7
53	Bruttoarbeitskosten je Vollzeiteinheit einschließlich Auszubildende	26 962	97,8	/	98,0
54	Bruttoarbeitskosten je geleistete Stunde der Beschäftigten (ohne Auszubildende)	16,79		/	
55	Nettoarbeitskosten je geleistete Stunde der Beschäftigten (einschl. Auszubildende)	16,38		/	

Erläuterung der Fußnoten auf Seite 204

In Unternehmen von ... bis ... Arbeitnehmern											Lfd. Nr.
zusammen		50 - 249		50 und mehr		500 - 999		1 000 und mehr			
€	%	€	%	€	%	€	%	€	%		
für Unternehmen und Privatpersonen a. n. g.											
27 505	100	/	100	23 990	100	26 955	100	30 105	100		1
27 445	99,8	/	99,9	23 967	99,9	26 777	99,3	30 100	100,0		2
/	/	/	/	/	/	/	/	5	0,0		3
27 339	99,4	/	99,0	23 895	99,6	26 881	99,7	29 893	99,3		4
21 567	78,4	/	79,1	19 159	79,9	20 591	76,4	23 411	77,8		5
21 401	77,8	/	78,5	19 088	79,6	20 522	76,1	22 978	76,3		6
16 898	61,4	(18 111)	59,4	15 873	66,2	16 372	60,7	17 665	58,7		7
/	/	/	/	/	/	650	2,4	1 623	5,4		8
/	/	/	/	/	/	/	/	636	2,1		9
/	/	/	/	/	/	/	/	104	0,4		10
2 901	10,6	/	10,4	2 385	9,9	2 996	11,1	3 305	11,0		11
2 020	7,3	/	7,2	1 619	6,8	2 113	7,8	2 377	7,9		12
854	3,1	/	3,0	756	3,2	865	3,2	925	3,1		13
/	/	/	/	/	/	/	/	3	0,0		14
/	/	/	/	/	/	/	/	281	0,9		15
/	/	/	/	/	/	/	/	280	0,9		16
/	/	/	/	/	/	/	/	433	1,4		17
5 772	21,0	/	19,9	4 736	19,7	6 291	23,3	6 482	21,5		18
4 465	16,2	/	16,0	3 761	15,7	4 674	17,3	4 827	16,0		19
4 268	15,5	/	15,3	3 707	15,5	4 238	15,7	4 725	15,7		20
2 142	7,8	/	7,7	1 851	7,7	2 168	8,0	2 314	7,7		21
/	/	/	/	-	-	/	/	12	0,0		22
312	1,1	/	1,1	271	1,1	319	1,2	345	1,2		23
1 665	6,1	(1 787)	5,9	1 495	6,2	1 646	6,1	1 821	6,1		24
/	(0,5)	/	/	(83)	(0,4)	96	0,4	235	0,8		25
8	0,0	/	0,0	7	0,0	8	0,0	9	0,0		26
-	-	-	-	-	-	-	-	-	-		27
/	/	/	/	/	/	/	/	102	0,3		28
/	/	/	/	-	-	/	/	87	0,3		29
/	/	/	/	-	-	-	-	10	0,0		30
/	/	/	/	/	/	-	-	-	-		31
/	/	/	/	/	/	-	-	1	0,0		32
/	/	/	/	-	-	-	-	-	-		33
/	/	/	/	-	-	/	/	4	0,0		34
(1 264)	(4,6)	/	/	957	4,0	(1 598)	(5,9)	1 540	5,1		35
(1 131)	(4,1)	/	(3,2)	914	3,8	(1 366)	(5,1)	1 436	4,8		36
(1 055)	(3,8)	/	(2,9)	843	3,5	(1 289)	(4,8)	1 354	4,5		37
76	0,3	/	(0,3)	70	0,3	78	0,3	82	0,3		38
-	-	-	-	-	-	-	-	-	-		39
/	/	/	/	/	/	/	/	104	0,4		40
/	/	/	/	/	/	/	/	78	0,3		41
/	/	/	/	-	-	/	/	27	0,1		42
/	/	-	-	-	-	/	/	-	-		43
/	/	/	/	/	/	/	/	115	0,4		44
/	/	/	/	/	/	17	(0,1)	88	0,3		45
/	/	/	/	-	-	/	/	83	0,3		46
43	0,2	(41)	/	44	0,2	45	0,2	42	0,1		47
/	/	/	/	/	/	(17)	(0,1)	189	0,6		48
5 938	21,6	/	20,9	4 831	20,1	6 364	23,6	6 694	22,2		49
5 485	19,9	/	18,8	4 682	19,5	5 668	21,0	6 317	21,0		50
(10 606)	38,6	/	40,7	8 117	33,8	10 582	39,3	12 440	41,3		51
6 296	22,9	/	21,6	5 420	22,6	6 514	24,2	7 128	23,7		52
26 890	97,8	/	96,9	23 753	99,0	26 701	99,1	28 612	95,0		53
16,83		/		14,38		16,73		18,79			54
16,42		/		14,22		16,46		17,84			55

Noch: 1. Bruttoarbeitskosten je Vollzeiteinheit 2012 nach Kostenarten, Wirtschaftszweigen und Unternehmensgrößenklassen

Lfd. Nr.	Kostenart	Insgesamt		10 - 49	
		€	%	€	%
		O Öffentliche Verwaltung,			
1	Bruttoarbeitskosten insgesamt	52 844	100	-	-
2	Nettoarbeitskosten (Bruttoarbeitskosten abzüglich Lohnsubventionen)	52 844	100,0	-	-
3	Lohnsubventionen (dem Arbeitgeber erstattete Lohn- und Gehaltszahlungen)	-	-	-	-
4	Arbeitnehmerentgelt	52 490	99,3	-	-
5	Bruttoverdienste	37 852	71,6	-	-
6	Bruttoverdienste (ohne Auszubildende)	37 429	70,8	-	-
7	Entgelt für die geleistete Arbeitszeit ¹⁾	29 701	56,2	-	-
8	Sonderzahlungen insgesamt ²⁾	1 354	2,6	-	-
9	dar.: von persönlichen Leistungen und vom Unternehmenserfolg abhängig	251	0,5	-	-
10	Leistungen zur Vermögensbildung der Arbeitnehmer	81	0,2	-	-
11	Vergütung für nicht gearbeitete Tage	6 091	11,5	-	-
12	Urlaubsvergütung	4 337	8,2	-	-
13	Vergütung gesetzlicher Feiertage	1 608	3,0	-	-
14	Vergütung sonstiger betrieblicher oder tariflicher arbeitsfreier Tage	146	0,3	-	-
15	Sachleistungen ³⁾	/	/	-	-
16	dar.: unbare individuelle Leistungen ⁴⁾	/	/	-	-
17	Bruttoverdienste der Auszubildenden	423	0,8	-	-
18	Sozialbeiträge der Arbeitgeber	14 637	27,7	-	-
19	Tatsächliche Sozialbeiträge der Arbeitgeber (ohne Auszubildende) ⁵⁾	5 766	10,9	-	-
20	Gesetzliche Arbeitgeberbeiträge zur Sozialversicherung	4 972	9,4	-	-
21	Rentenversicherungsbeiträge	2 571	4,9	-	-
22	dar.: Aufstockungsbeiträge zur Rentenversicherung im Rahmen der Altersteilzeit	110	0,2	-	-
23	Arbeitslosenversicherungsbeiträge	376	0,7	-	-
24	Kranken- und Pflegeversicherungsbeiträge	1 891	3,6	-	-
25	Beiträge zur gesetzlichen Unfallversicherung	134	0,3	-	-
26	Umlage für das Insolvenzgeld	-	-	-	-
27	Sonstige gesetzliche Aufwendungen ⁶⁾	-	-	-	-
28	Aufwendungen für die betriebliche Altersversorgung ohne Entgeltumwandlung	794	1,5	-	-
29	Aufwendungen für betriebliche Ruhegeldzusagen	-	-	-	-
30	Zuwendungen an Pensionskassen	794	1,5	-	-
31	Zuwendungen an Unterstützungskassen	-	-	-	-
32	Beiträge zur Direktversicherung	-	-	-	-
33	Beiträge an Pensionsfonds	-	-	-	-
34	Beiträge an den Pensions-Sicherungs-Verein VVaG	-	-	-	-
35	Unterstellte Sozialbeiträge der Arbeitgeber (ohne Auszubildende) ⁷⁾	8 716	16,5	-	-
36	Entgeltfortzahlung	2 580	4,9	-	-
37	Entgeltfortzahlung im Krankheitsfall	2 507	4,7	-	-
38	Arbeitgeberzuschüsse zum Mutterschaftsgeld ⁸⁾	/	/	-	-
39	Unterstellte Sozialbeiträge zur Alters- und Gesundheitsvorsorge von Beamten	4 651	8,8	-	-
40	Zahlungen an aus dem Unternehmen ausscheidende Arbeitnehmer	513	1,0	-	-
41	Entlassungsentschädigungen	-	-	-	-
42	Aufstockungsbeträge zum Bruttoverdienst im Rahmen der Altersteilzeit	513	1,0	-	-
43	Sonstige freiwillige Sozialleistungen der Arbeitgeber	972	1,8	-	-
44	Sozialbeiträge der Arbeitgeber für Auszubildende	156	0,3	-	-
45	Kosten für die berufliche Aus- und Weiterbildung	253	0,5	-	-
46	Sonstige Aufwendungen ⁹⁾	/	/	-	-
47	Steuern auf die Lohnsumme oder Beschäftigtenzahl ¹⁰⁾	3	0,0	-	-
48	Nachrichtlich:				
48	Aufwendungen der Arbeitnehmer für betriebliche Altersversorgung	536	1,0	-	-
49	Lohnnebenkosten ¹¹⁾	14 992	28,4	-	-
50	dar.: gesetzliche Lohnnebenkosten ¹²⁾	12 362	23,4	-	-
51	Personalnebenkosten insgesamt ¹³⁾	23 143	43,8	-	-
52	dar.: gesetzliche Personalnebenkosten ¹⁴⁾	13 814	26,1	-	-
53	Bruttoarbeitskosten je Vollzeiteinheit einschließlich Auszubildende	51 018	96,5	-	-
54	Bruttoarbeitskosten je geleistete Stunde der Beschäftigten (ohne Auszubildende)	32,83		-	-
55	Nettoarbeitskosten je geleistete Stunde der Beschäftigten (einschl. Auszubildende)	31,70		-	-

Erläuterung der Fußnoten auf Seite 204

In Unternehmen von ... bis ... Arbeitnehmern												
zusammen		50 - 249		50 und mehr		250 - 499		500 - 999		1 000 und mehr		Lfd. Nr.
€	%	€	%	€	%	€	%	€	%	€	%	
52 844	100	-	-	-	-	-	-	-	-	52 844	100	1
52 844	100,0	-	-	-	-	-	-	-	-	52 844	100,0	2
-	-	-	-	-	-	-	-	-	-	-	-	3
52 490	99,3	-	-	-	-	-	-	-	-	52 490	99,3	4
37 852	71,6	-	-	-	-	-	-	-	-	37 852	71,6	5
37 429	70,8	-	-	-	-	-	-	-	-	37 429	70,8	6
29 701	56,2	-	-	-	-	-	-	-	-	29 701	56,2	7
1 354	2,6	-	-	-	-	-	-	-	-	1 354	2,6	8
251	0,5	-	-	-	-	-	-	-	-	251	0,5	9
81	0,2	-	-	-	-	-	-	-	-	81	0,2	10
6 091	11,5	-	-	-	-	-	-	-	-	6 091	11,5	11
4 337	8,2	-	-	-	-	-	-	-	-	4 337	8,2	12
1 608	3,0	-	-	-	-	-	-	-	-	1 608	3,0	13
146	0,3	-	-	-	-	-	-	-	-	146	0,3	14
/	/	-	-	-	-	-	-	-	-	/	/	15
/	/	-	-	-	-	-	-	-	-	/	/	16
423	0,8	-	-	-	-	-	-	-	-	423	0,8	17
14 637	27,7	-	-	-	-	-	-	-	-	14 637	27,7	18
5 766	10,9	-	-	-	-	-	-	-	-	5 766	10,9	19
4 972	9,4	-	-	-	-	-	-	-	-	4 972	9,4	20
2 571	4,9	-	-	-	-	-	-	-	-	2 571	4,9	21
												22
110	0,2	-	-	-	-	-	-	-	-	110	0,2	
376	0,7	-	-	-	-	-	-	-	-	376	0,7	23
1 891	3,6	-	-	-	-	-	-	-	-	1 891	3,6	24
134	0,3	-	-	-	-	-	-	-	-	134	0,3	25
-	-	-	-	-	-	-	-	-	-	-	-	26
-	-	-	-	-	-	-	-	-	-	-	-	27
794	1,5	-	-	-	-	-	-	-	-	794	1,5	28
-	-	-	-	-	-	-	-	-	-	-	-	29
794	1,5	-	-	-	-	-	-	-	-	794	1,5	30
-	-	-	-	-	-	-	-	-	-	-	-	31
-	-	-	-	-	-	-	-	-	-	-	-	32
-	-	-	-	-	-	-	-	-	-	-	-	33
-	-	-	-	-	-	-	-	-	-	-	-	34
8 716	16,5	-	-	-	-	-	-	-	-	8 716	16,5	35
2 580	4,9	-	-	-	-	-	-	-	-	2 580	4,9	36
2 507	4,7	-	-	-	-	-	-	-	-	2 507	4,7	37
/	/	-	-	-	-	-	-	-	-	/	/	38
4 651	8,8	-	-	-	-	-	-	-	-	4 651	8,8	39
513	1,0	-	-	-	-	-	-	-	-	513	1,0	40
-	-	-	-	-	-	-	-	-	-	-	-	41
513	1,0	-	-	-	-	-	-	-	-	513	1,0	42
972	1,8	-	-	-	-	-	-	-	-	972	1,8	43
156	0,3	-	-	-	-	-	-	-	-	156	0,3	44
253	0,5	-	-	-	-	-	-	-	-	253	0,5	45
/	/	-	-	-	-	-	-	-	-	/	/	46
3	0,0	-	-	-	-	-	-	-	-	3	0,0	47
536	1,0	-	-	-	-	-	-	-	-	536	1,0	48
14 992	28,4	-	-	-	-	-	-	-	-	14 992	28,4	49
12 362	23,4	-	-	-	-	-	-	-	-	12 362	23,4	50
23 143	43,8	-	-	-	-	-	-	-	-	23 143	43,8	51
13 814	26,1	-	-	-	-	-	-	-	-	13 814	26,1	52
51 018	96,5	-	-	-	-	-	-	-	-	51 018	96,5	53
32,83		-	-	-	-	-	-	-	-	32,83		54
31,70		-	-	-	-	-	-	-	-	31,70		55

Noch: 1. Bruttoarbeitskosten je Vollzeiteinheit 2012 nach Kostenarten, Wirtschaftszweigen und Unternehmensgrößenklassen

Lfd. Nr.	Kostenart	Insgesamt		10 - 49	
		€	%	€	%
		P Erziehung und			
1	Bruttoarbeitskosten insgesamt	53 623	100	(37 657)	100
2	Nettoarbeitskosten (Bruttoarbeitskosten abzüglich Lohnsubventionen)	53 530	99,8	(37 440)	99,4
3	Lohnsubventionen (dem Arbeitgeber erstattete Lohn- und Gehaltszahlungen)	/	/	/	/
4	Arbeitnehmerentgelt	53 502	99,8	(37 427)	99,4
5	Bruttoverdienste	41 172	76,8	/	81,9
6	Bruttoverdienste (ohne Auszubildende)	40 680	75,9	/	80,7
7	Entgelt für die geleistete Arbeitszeit ¹⁾	32 292	60,2	(24 736)	65,7
8	Sonderzahlungen insgesamt ²⁾	1 773	3,3	/	/
9	dar.: von persönlichen Leistungen und vom Unternehmenserfolg abhängig	(137)	(0,2)	/	/
10	Leistungen zur Vermögensbildung der Arbeitnehmer	72	0,1	/	/
11	Vergütung für nicht gearbeitete Tage	6 363	11,9	(4 143)	11,0
12	Urlaubsvergütung	4 532	8,5	(2 884)	7,7
13	Vergütung gesetzlicher Feiertage	1 692	3,2	(1 256)	3,3
14	Vergütung sonstiger betrieblicher oder tariflicher arbeitsfreier Tage	139	0,3	/	/
15	Sachleistungen ³⁾	/	/	/	/
16	dar.: unbare individuelle Leistungen ⁴⁾	/	/	/	/
17	Bruttoverdienste der Auszubildenden	(491)	(0,9)	/	/
18	Sozialbeiträge der Arbeitgeber	12 331	23,0	6 592	/
19	Tatsächliche Sozialbeiträge der Arbeitgeber (ohne Auszubildende) ⁵⁾	8 792	16,4	5 096	(13,5)
20	Gesetzliche Arbeitgeberbeiträge zur Sozialversicherung	7 696	14,4	5 045	(13,4)
21	Rentenversicherungsbeiträge	3 989	7,4	2 470	(6,6)
22	dar.: Aufstockungsbeiträge zur Rentenversicherung im Rahmen der Altersteilzeit	96	0,2	-	-
23	Arbeitslosenversicherungsbeiträge	589	1,1	359	(1,0)
24	Kranken- und Pflegeversicherungsbeiträge	2 911	5,4	1 926	(5,1)
25	Beiträge zur gesetzlichen Unfallversicherung	204	0,4	/	/
26	Umlage für das Insolvenzgeld	/	/	10	(0,0)
27	Sonstige gesetzliche Aufwendungen ⁶⁾	-	-	-	-
28	Aufwendungen für die betriebliche Altersversorgung ohne Entgeltumwandlung	1 096	2,0	/	/
29	Aufwendungen für betriebliche Ruhegeldzusagen	/	/	-	-
30	Zuwendungen an Pensionskassen	1 077	2,0	-	-
31	Zuwendungen an Unterstützungskassen	/	/	-	-
32	Beiträge zur Direktversicherung	/	/	/	/
33	Beiträge an Pensionsfonds	1	0,0	-	-
34	Beiträge an den Pensions-Sicherungs-Verein VVaG	/	/	-	-
35	Unterstellte Sozialbeiträge der Arbeitgeber (ohne Auszubildende) ⁷⁾	3 390	6,3	/	/
36	Entgeltfortzahlung	1 950	3,6	/	/
37	Entgeltfortzahlung im Krankheitsfall	1 847	3,5	/	/
38	Arbeitgeberzuschüsse zum Mutterschaftsgeld ⁸⁾	/	/	/	/
39	Unterstellte Sozialbeiträge zur Alters- und Gesundheitsvorsorge von Beamten	781	1,5	-	-
40	Zahlungen an aus dem Unternehmen ausscheidende Arbeitnehmer	378	0,7	/	/
41	Entlassungsentschädigungen	/	/	/	/
42	Aufstockungsbeträge zum Bruttoverdienst im Rahmen der Altersteilzeit	362	0,7	-	-
43	Sonstige freiwillige Sozialleistungen der Arbeitgeber	281	0,5	-	-
44	Sozialbeiträge der Arbeitgeber für Auszubildende	(148)	(0,3)	/	/
45	Kosten für die berufliche Aus- und Weiterbildung	/	/	/	/
46	Sonstige Aufwendungen ⁹⁾	/	/	/	/
47	Steuern auf die Lohnsumme oder Beschäftigtenzahl ¹⁰⁾	22	0,0	/	/
48	Nachrichtlich:				
48	Aufwendungen der Arbeitnehmer für betriebliche Altersversorgung	754	1,4	/	/
49	Lohnnebenkosten ¹¹⁾	12 451	23,2	(6 822)	/
50	dar.: gesetzliche Lohnnebenkosten ¹²⁾	10 598	19,8	6 375	(16,9)
51	Personalnebenkosten insgesamt ¹³⁾	21 331	39,8	(12 921)	34,3
52	dar.: gesetzliche Personalnebenkosten ¹⁴⁾	12 142	22,6	7 442	(19,8)
53	Bruttoarbeitskosten je Vollzeiteinheit einschließlich Auszubildende	51 104	95,3	/	92,6
54	Bruttoarbeitskosten je geleistete Stunde der Beschäftigten (ohne Auszubildende)	32,30		(22,25)	
55	Nettoarbeitskosten je geleistete Stunde der Beschäftigten (einschl. Auszubildende)	30,75		(20,49)	

Erläuterung der Fußnoten auf Seite 204

In Unternehmen von ... bis ... Arbeitnehmern										Lfd. Nr.
zusammen		50 - 249		50 und mehr		500 - 999		1 000 und mehr		
€	%	€	%	€	%	€	%	€	%	
Unterricht										
53 943	100	34 944	100	33 937	100	42 807	100	56 902	100	1
53 852	99,8	34 873	99,8	(32 717)	96,4	42 494	99,3	56 899	100,0	2
/	/	/	/	/	/	(313)	(0,7)	4	0,0	3
53 824	99,8	35 095	100,4	34 374	101,3	42 735	99,8	56 721	99,7	4
41 379	76,7	27 769	79,5	27 087	79,8	33 080	77,3	43 497	76,4	5
40 887	75,8	27 041	77,4	26 639	78,5	32 979	77,0	43 017	75,6	6
32 443	60,1	21 702	62,1	21 139	62,3	26 102	61,0	34 116	60,0	7
1 791	3,3	/	/	(1 513)	(4,5)	(1 685)	(3,9)	1 868	3,3	8
(128)	0,2	/	/	/	/	(136)	(0,3)	131	0,2	9
73	0,1	/	/	/	/	40	0,1	77	0,1	10
6 407	11,9	4 159	11,9	(3 903)	11,5	5 152	12,0	6 768	11,9	11
4 565	8,5	3 003	8,6	(2 777)	8,2	3 692	8,6	4 820	8,5	12
1 701	3,2	1 126	3,2	1 101	3,3	1 377	3,2	1 790	3,2	13
141	0,3	/	/	/	/	/	/	158	0,3	14
/	/	/	/	/	/	-	-	/	/	15
/	/	/	/	/	/	-	-	/	/	16
(492)	(0,9)	/	/	/	/	(101)	(0,2)	479	0,8	17
12 445	23,1	7 326	21,0	(7 287)	21,5	9 655	22,6	13 224	23,2	18
8 866	16,4	5 859	16,8	5 643	16,6	7 929	18,5	9 336	16,4	19
7 749	14,4	5 545	15,9	5 465	16,1	6 505	15,2	8 090	14,2	20
4 020	7,5	2 751	7,9	2 761	8,1	3 254	7,6	4 211	7,4	21
										22
98	0,2	/	/	/	/	62	0,2	106	0,2	
593	1,1	407	1,2	(391)	1,2	479	1,1	623	1,1	23
2 931	5,4	2 126	6,1	2 141	6,3	2 447	5,7	3 052	5,4	24
203	0,4	/	/	/	(0,5)	(311)	/	203	0,4	25
/	/	(10)	(0,0)	/	/	13	0,0	/	/	26
-	-	-	-	-	-	-	-	-	-	27
1 117	2,1	/	/	/	/	1 424	3,3	1 247	2,2	28
/	/	/	/	/	/	-	-	/	/	29
1 099	2,0	/	/	/	/	(965)	2,3	1 237	2,2	30
/	/	/	/	-	-	(121)	(0,3)	0	0,0	31
/	/	/	/	/	/	338	0,8	5	0,0	32
1	0,0	-	-	-	-	-	-	1	0,0	33
/	/	/	/	/	/	-	-	/	/	34
3 432	6,4	(1 225)	/	/	/	1 700	4,0	3 751	6,6	35
1 967	3,7	(1 105)	(3,2)	/	/	1 662	3,9	2 076	3,7	36
1 864	3,5	(1 005)	(2,9)	/	/	1 544	3,6	1 971	3,5	37
/	/	/	/	/	/	/	/	/	/	38
797	1,5	-	-	-	-	-	-	919	1,6	39
382	0,7	/	/	/	/	/	/	427	0,8	40
/	/	/	/	/	/	(20)	(0,0)	/	/	41
370	0,7	/	/	/	/	/	/	421	0,7	42
287	0,5	/	/	/	/	(11)	(0,0)	330	0,6	43
(148)	(0,3)	/	/	/	/	(25)	(0,1)	137	0,2	44
/	/	/	/	/	/	/	/	67	0,1	45
/	/	/	/	/	/	-	-	/	/	46
23	0,0	20	0,1	(19)	(0,1)	20	0,1	23	0,0	47
767	1,4	/	/	/	/	/	/	861	1,5	48
12 564	23,3	7 175	20,5	(6 850)	(20,2)	9 727	22,7	13 406	23,6	49
10 683	19,8	6 911	19,8	(7 062)	20,8	8 212	19,2	11 244	19,8	50
21 500	39,9	13 242	37,9	(12 798)	37,7	16 705	39,0	22 787	40,1	51
12 236	22,7	7 795	22,3	(7 963)	23,5	9 564	22,3	12 897	22,7	52
51 439	95,4	(31 014)	88,8	(30 621)	(90,2)	42 386	99,0	54 792	96,3	53
32,51		20,97		(20,16)		25,15		34,35		54
30,96		18,61		(17,57)		24,72		33,08		55

Noch: 1. Bruttoarbeitskosten je Vollzeiteinheit 2012 nach Kostenarten, Wirtschaftszweigen und Unternehmensgrößenklassen

Lfd. Nr.	Kostenart	Insgesamt		10 - 49	
		€	%	€	%
		Q Gesundheits- und			
1	Bruttoarbeitskosten insgesamt	40 737	100	(26 997)	100
2	Nettoarbeitskosten (Bruttoarbeitskosten abzüglich Lohnsubventionen)	40 625	99,7	(26 496)	98,2
3	Lohnsubventionen (dem Arbeitgeber erstattete Lohn- und Gehaltszahlungen)	/	/	/	/
4	Arbeitnehmerentgelt	40 490	99,4	(26 911)	99,7
5	Bruttoverdienste	32 347	79,4	(21 742)	80,5
6	Bruttoverdienste (ohne Auszubildende)	31 901	78,3	(21 600)	80,0
7	Entgelt für die geleistete Arbeitszeit ¹⁾	25 314	62,1	(18 045)	66,8
8	Sonderzahlungen insgesamt ²⁾	(1 643)	(4,0)	/	/
9	dar.: von persönlichen Leistungen und vom Unternehmenserfolg abhängig	/	/	/	/
10	Leistungen zur Vermögensbildung der Arbeitnehmer	(37)	(0,1)	/	/
11	Vergütung für nicht gearbeitete Tage	4 811	11,8	(2 978)	11,0
12	Urlaubsvergütung	3 425	8,4	(2 071)	7,7
13	Vergütung gesetzlicher Feiertage	1 308	3,2	(873)	3,2
14	Vergütung sonstiger betrieblicher oder tariflicher arbeitsfreier Tage	/	/	/	/
15	Sachleistungen ³⁾	/	/	/	/
16	dar.: unbare individuelle Leistungen ⁴⁾	/	/	/	/
17	Bruttoverdienste der Auszubildenden	/	(1,1)	/	/
18	Sozialbeiträge der Arbeitgeber	8 143	20,0	(5 168)	19,1
19	Tatsächliche Sozialbeiträge der Arbeitgeber (ohne Auszubildende) ⁵⁾	6 478	15,9	(4 453)	16,5
20	Gesetzliche Arbeitgeberbeiträge zur Sozialversicherung	5 855	14,4	(4 268)	15,8
21	Rentenversicherungsbeiträge	2 962	7,3	(2 089)	7,7
22	dar.: Aufstockungsbeiträge zur Rentenversicherung im Rahmen der Altersteilzeit	/	/	-	-
23	Arbeitslosenversicherungsbeiträge	441	1,1	(294)	1,1
24	Kranken- und Pflegeversicherungsbeiträge	2 234	5,5	(1 645)	6,1
25	Beiträge zur gesetzlichen Unfallversicherung	209	0,5	/	/
26	Umlage für das Insolvenzgeld	9	0,0	(8)	0,0
27	Sonstige gesetzliche Aufwendungen ⁶⁾	-	-	-	-
28	Aufwendungen für die betriebliche Altersversorgung ohne Entgeltumwandlung	(623)	(1,5)	/	/
29	Aufwendungen für betriebliche Ruhegeldzusagen	/	/	/	/
30	Zuwendungen an Pensionskassen	/	/	/	/
31	Zuwendungen an Unterstützungskassen	/	/	-	-
32	Beiträge zur Direktversicherung	/	/	/	/
33	Beiträge an Pensionsfonds	/	/	-	-
34	Beiträge an den Pensions-Sicherungs-Verein VVaG	/	/	/	/
35	Unterstellte Sozialbeiträge der Arbeitgeber (ohne Auszubildende) ⁷⁾	1 550	3,8	(673)	(2,5)
36	Entgeltfortzahlung	1 455	3,6	(631)	(2,3)
37	Entgeltfortzahlung im Krankheitsfall	1 345	3,3	(549)	/
38	Arbeitgeberzuschüsse zum Mutterschaftsgeld ⁸⁾	110	0,3	(82)	0,3
39	Unterstellte Sozialbeiträge zur Alters- und Gesundheitsvorsorge von Beamten	0	0,0	-	-
40	Zahlungen an aus dem Unternehmen ausscheidende Arbeitnehmer	(77)	/	/	/
41	Entlassungsentschädigungen	/	/	/	/
42	Aufstockungsbeträge zum Bruttoverdienst im Rahmen der Altersteilzeit	/	/	-	-
43	Sonstige freiwillige Sozialleistungen der Arbeitgeber	/	/	/	/
44	Sozialbeiträge der Arbeitgeber für Auszubildende	(115)	(0,3)	/	/
45	Kosten für die berufliche Aus- und Weiterbildung	(132)	(0,3)	/	/
46	Sonstige Aufwendungen ⁹⁾	/	/	/	/
47	Steuern auf die Lohnsumme oder Beschäftigtenzahl ¹⁰⁾	14	0,0	/	/
48	Nachrichtlich:				
48	Aufwendungen der Arbeitnehmer für betriebliche Altersversorgung	/	/	/	/
49	Lohnnebenkosten ¹¹⁾	8 389	20,6	(5 255)	19,5
50	dar.: gesetzliche Lohnnebenkosten ¹²⁾	7 440	18,3	(4 952)	18,3
51	Personalnebenkosten insgesamt ¹³⁾	15 423	37,9	(8 952)	33,2
52	dar.: gesetzliche Personalnebenkosten ¹⁴⁾	8 633	21,2	(5 782)	21,4
53	Bruttoarbeitskosten je Vollzeiteinheit einschließlich Auszubildende	38 892	95,5	(26 312)	97,5
54	Bruttoarbeitskosten je geleistete Stunde der Beschäftigten (ohne Auszubildende)	24,25		(15,58)	
55	Nettoarbeitskosten je geleistete Stunde der Beschäftigten (einschl. Auszubildende)	23,09		(14,91)	

Erläuterung der Fußnoten auf Seite 204

In Unternehmen von ... bis ... Arbeitnehmern										Lfd. Nr.
zusammen		50 - 249		50 und mehr		500 - 999		1 000 und mehr		
€	%	€	%	€	%	€	%	€	%	
Sozialwesen										
42 605	100	(33 543)	100	(36 476)	100	(46 444)	100	50 478	100	1
42 547	99,9	(33 461)	99,8	(36 417)	99,8	(46 389)	99,9	50 436	99,9	2
/	/	/	/	/	/	/	/	(42)	/	3
42 337	99,4	(33 373)	99,5	(36 251)	99,4	(45 983)	99,0	50 224	99,5	4
33 790	79,3	(26 762)	79,8	(28 708)	78,7	(36 786)	79,2	40 023	79,3	5
33 302	78,2	(26 509)	79,0	(28 217)	77,4	(36 306)	78,2	39 338	77,9	6
26 303	61,7	(21 197)	63,2	(22 553)	61,8	(28 377)	61,1	30 918	61,3	7
(1 799)	(4,2)	/	(3,4)	/	/	/	/	2 173	4,3	8
/	/	/	/	/	/	/	/	474	0,9	9
(41)	(0,1)	/	/	/	/	/	/	52	0,1	10
5 060	11,9	(4 014)	12,0	(4 139)	11,4	(5 455)	11,7	6 090	12,1	11
3 609	8,5	(2 861)	8,5	(2 937)	8,1	(3 878)	8,4	4 360	8,6	12
1 367	3,2	(1 094)	3,3	(1 152)	3,2	(1 490)	3,2	1 614	3,2	13
/	/	/	/	/	/	/	/	117	0,2	14
/	/	/	/	/	/	/	/	105	0,2	15
/	/	/	/	/	/	/	/	46	0,1	16
/	(1,1)	/	/	/	/	/	/	685	1,4	17
8 548	20,1	6 611	19,7	(7 543)	20,7	(9 197)	19,8	10 201	20,2	18
6 753	15,9	5 469	16,3	(6 141)	16,8	(7 180)	15,5	7 830	15,5	19
6 071	14,3	5 060	15,1	(5 535)	15,2	6 467	13,9	6 905	13,7	20
3 081	7,2	2 532	7,6	(2 767)	7,6	3 280	7,1	3 552	7,0	21
/	/	/	/	/	/	/	/	54	0,1	22
460	1,1	377	1,1	(411)	1,1	493	1,1	532	1,1	23
2 314	5,4	1 944	5,8	(2 143)	5,9	2 434	5,2	2 625	5,2	24
206	0,5	(198)	/	(203)	/	/	/	190	0,4	25
10	0,0	10	0,0	(11)	0,0	(13)	0,0	7	0,0	26
-	-	-	-	-	-	-	-	-	-	27
(682)	(1,6)	/	/	/	/	/	/	924	1,8	28
/	/	/	/	/	/	/	/	24	0,1	29
/	/	/	/	/	/	/	/	571	1,1	30
/	/	/	/	/	/	/	/	276	0,6	31
/	/	/	/	/	/	/	/	/	/	32
/	/	/	/	/	/	/	/	0	0,0	33
/	/	/	/	/	/	/	/	1	0,0	34
1 669	3,9	(1 078)	(3,2)	/	(3,5)	(1 894)	(4,1)	2 189	4,3	35
1 567	3,7	(1 051)	(3,1)	/	/	(1 800)	(3,9)	2 018	4,0	36
1 454	3,4	(954)	(2,8)	/	/	/	(3,6)	1 892	3,8	37
114	0,3	97	0,3	(102)	0,3	125	0,3	126	0,3	38
0	0,0	-	-	-	-	-	-	1	0,0	39
(83)	/	/	/	/	/	/	/	138	0,3	40
/	/	/	/	/	/	/	/	45	(0,1)	41
/	/	/	/	/	/	/	/	94	0,2	42
/	/	/	/	/	/	/	/	32	0,1	43
(125)	(0,3)	/	/	/	/	/	/	182	0,4	44
(142)	(0,3)	/	/	/	/	/	/	140	0,3	45
/	/	/	/	/	/	/	/	103	0,2	46
14	0,0	16	(0,0)	16	(0,0)	14	(0,0)	12	0,0	47
/	/	/	/	/	/	/	/	546	1,1	48
8 816	20,7	6 781	20,2	(7 767)	21,3	(9 658)	20,8	10 455	20,7	49
7 778	18,3	6 192	18,5	(6 860)	18,8	(8 403)	18,1	9 118	18,1	50
16 303	38,3	(12 346)	36,8	(13 923)	38,2	(18 067)	38,9	19 560	38,8	51
9 020	21,2	7 222	21,5	(7 896)	21,7	(9 771)	21,0	10 550	20,9	52
40 563	95,2	32 399	96,6	(34 508)	94,6	(44 279)	95,3	47 581	94,3	53
25,47		(20,04)		(21,70)		(27,64)		30,32		54
24,22		(19,31)		(20,49)		(26,33)		28,58		55

Noch: 1. Bruttoarbeitskosten je Vollzeiteinheit 2012 nach Kostenarten, Wirtschaftszweigen und Unternehmensgrößenklassen

Lfd. Nr.	Kostenart	Insgesamt		10 - 49	
		€	%	€	%
86 Gesundheitswesen					
1	Bruttoarbeitskosten insgesamt	49 888	100	/	100
2	Nettoarbeitskosten (Bruttoarbeitskosten abzüglich Lohnsubventionen)	49 856	99,9	/	99,5
3	Lohnsubventionen (dem Arbeitgeber erstattete Lohn- und Gehaltszahlungen)	/	/	/	/
4	Arbeitnehmerentgelt	49 536	99,3	/	99,7
5	Bruttoverdienste	39 744	79,7	/	80,6
6	Bruttoverdienste (ohne Auszubildende)	39 095	78,4	/	80,1
7	Entgelt für die geleistete Arbeitszeit ¹⁾	30 733	61,6	/	66,4
8	Sonderzahlungen insgesamt ²⁾	/	/	/	/
9	dar.: von persönlichen Leistungen und vom Unternehmenserfolg abhängig	/	/	-	-
10	Leistungen zur Vermögensbildung der Arbeitnehmer	(50)	(0,1)	/	/
11	Vergütung für nicht gearbeitete Tage	5 969	12,0	/	10,5
12	Urlaubsvergütung	4 268	8,6	/	7,2
13	Vergütung gesetzlicher Feiertage	1 603	3,2	/	3,2
14	Vergütung sonstiger betrieblicher oder tariflicher arbeitsfreier Tage	/	/	/	/
15	Sachleistungen ³⁾	/	/	-	-
16	dar.: unbare individuelle Leistungen ⁴⁾	/	/	-	-
17	Bruttoverdienste der Auszubildenden	/	/	/	/
18	Sozialbeiträge der Arbeitgeber	9 792	19,6	/	19,2
19	Tatsächliche Sozialbeiträge der Arbeitgeber (ohne Auszubildende) ⁵⁾	7 574	15,2	/	16,9
20	Gesetzliche Arbeitgeberbeiträge zur Sozialversicherung	6 786	13,6	/	16,8
21	Rentenversicherungsbeiträge	3 492	7,0	/	8,4
22	dar.: Aufstockungsbeiträge zur Rentenversicherung im Rahmen der Altersteilzeit	/	/	-	-
23	Arbeitslosenversicherungsbeiträge	523	1,1	/	1,2
24	Kranken- und Pflegeversicherungsbeiträge	2 559	5,1	(1 658)	6,5
25	Beiträge zur gesetzlichen Unfallversicherung	(203)	(0,4)	/	/
26	Umlage für das Insolvenzgeld	9	0,0	/	/
27	Sonstige gesetzliche Aufwendungen ⁶⁾	-	-	-	-
28	Aufwendungen für die betriebliche Altersversorgung ohne Entgeltumwandlung	(789)	(1,6)	/	/
29	Aufwendungen für betriebliche Ruhegeldzusagen	/	/	-	-
30	Zuwendungen an Pensionskassen	/	/	-	-
31	Zuwendungen an Unterstützungskassen	/	/	-	-
32	Beiträge zur Direktversicherung	/	/	/	/
33	Beiträge an Pensionsfonds	-	-	-	-
34	Beiträge an den Pensions-Sicherungs-Verein VVaG	/	/	-	-
35	Unterstellte Sozialbeiträge der Arbeitgeber (ohne Auszubildende) ⁷⁾	2 052	4,1	/	/
36	Entgeltfortzahlung	1 921	3,9	/	/
37	Entgeltfortzahlung im Krankheitsfall	1 793	3,6	/	/
38	Arbeitgeberzuschüsse zum Mutterschaftsgeld ⁸⁾	128	0,3	/	0,3
39	Unterstellte Sozialbeiträge zur Alters- und Gesundheitsvorsorge von Beamten	1	(0,0)	-	-
40	Zahlungen an aus dem Unternehmen ausscheidende Arbeitnehmer	/	/	/	/
41	Entlassungsentschädigungen	/	/	/	/
42	Aufstockungsbeträge zum Bruttoverdienst im Rahmen der Altersteilzeit	/	/	-	-
43	Sonstige freiwillige Sozialleistungen der Arbeitgeber	/	/	-	-
44	Sozialbeiträge der Arbeitgeber für Auszubildende	/	/	/	/
45	Kosten für die berufliche Aus- und Weiterbildung	(171)	(0,3)	/	/
46	Sonstige Aufwendungen ⁹⁾	/	/	/	/
47	Steuern auf die Lohnsumme oder Beschäftigtenzahl ¹⁰⁾	10	0,0	-	-
Nachrichtlich:					
48	Aufwendungen der Arbeitnehmer für betriebliche Altersversorgung	/	/	/	/
49	Lohnnebenkosten ¹¹⁾	10 144	20,3	/	19,5
50	dar.: gesetzliche Lohnnebenkosten ¹²⁾	8 883	17,8	/	18,8
51	Personalnebenkosten insgesamt ¹³⁾	19 154	38,4	/	33,6
52	dar.: gesetzliche Personalnebenkosten ¹⁴⁾	10 320	20,7	/	21,9
53	Bruttoarbeitskosten je Vollzeiteinheit einschließlich Auszubildende	47 085	94,4	/	98,2
54	Bruttoarbeitskosten je geleistete Stunde der Beschäftigten (ohne Auszubildende)	29,86		/	
55	Nettoarbeitskosten je geleistete Stunde der Beschäftigten (einschl. Auszubildende)	28,18		/	

Erläuterung der Fußnoten auf Seite 204

In Unternehmen von ... bis ... Arbeitnehmern										Lfd. Nr.		
zusammen		50 - 249		50 und mehr		250 - 499		500 - 999			1 000 und mehr	
€	%	€	%	€	%	€	%	€	%	€	%	
51 745	100	/	100	/	100	(55 022)	100	54 304	100			1
51 722	100,0	/	100,0	/	100,0	(55 012)	100,0	54 268	99,9			2
/	/	/	/	-	-	/	/	36	0,1			3
51 372	99,3	/	99,3	/	99,2	(54 357)	98,8	54 032	99,5			4
41 207	79,6	/	81,0	/	79,9	(43 769)	79,6	43 104	79,4			5
40 517	78,3	/	80,1	/	77,2	(43 172)	78,5	42 359	78,0			6
31 783	61,4	/	63,7	/	62,0	(33 474)	60,8	33 210	61,2			7
/	/	/	/	/	/	/	/	2 386	4,4			8
/	/	/	/	/	/	/	/	555	1,0			9
(53)	(0,1)	/	/	/	0,1	/	/	59	0,1			10
6 221	12,0	/	12,5	/	11,0	(6 504)	11,8	6 591	12,1			11
4 453	8,6	/	9,0	/	7,8	(4 644)	8,4	4 727	8,7			12
1 663	3,2	/	3,3	/	3,2	(1 763)	3,2	1 736	3,2			13
/	/	/	/	/	/	/	/	127	0,2			14
/	/	/	/	/	/	/	/	114	0,2			15
/	/	/	/	/	/	/	/	44	0,1			16
/	/	/	/	/	/	/	/	745	1,4			17
10 166	19,7	(7 428)	(18,3)	/	19,3	(10 589)	19,2	10 928	20,1			18
7 822	15,1	(5 874)	(14,5)	/	(15,2)	(8 152)	14,8	8 343	15,4			19
6 975	13,5	(5 585)	(13,8)	/	13,9	7 311	13,3	7 311	13,5			20
3 594	7,0	(2 853)	(7,0)	/	7,1	3 744	6,8	3 784	7,0			21
/	/	-	-	/	/	/	/	63	0,1			22
540	1,0	(431)	(1,1)	/	1,1	566	1,0	567	1,0			23
2 628	5,1	(2 089)	(5,2)	/	5,3	2 727	5,0	2 768	5,1			24
(204)	(0,4)	/	/	/	/	/	/	185	0,3			25
10	0,0	(12)	(0,0)	/	0,0	(15)	0,0	6	0,0			26
-	-	-	-	-	-	-	-	-	-			27
(847)	(1,6)	/	/	/	/	/	/	1 032	1,9			28
/	/	-	-	/	/	-	-	28	0,1			29
/	/	/	/	/	/	/	/	641	1,2			30
/	/	/	/	-	-	/	/	327	0,6			31
/	/	/	/	-	-	/	/	35	0,1			32
-	-	-	-	-	-	-	-	-	-			33
/	/	-	-	/	/	-	-	1	0,0			34
2 167	4,2	/	/	/	/	/	(4,2)	2 387	4,4			35
2 031	3,9	/	/	/	/	/	(4,0)	2 197	4,1			36
1 899	3,7	/	/	/	/	/	(3,7)	2 063	3,8			37
132	0,3	(113)	0,3	/	0,3	(143)	0,3	134	0,3			38
1	(0,0)	-	-	-	-	-	-	1	0,0			39
/	/	/	/	/	/	/	/	152	0,3			40
(31)	(0,1)	/	/	/	/	/	/	44	0,1			41
/	/	-	-	/	/	/	/	108	0,2			42
/	/	/	/	/	/	/	/	36	0,1			43
/	/	/	/	/	/	/	/	198	0,4			44
(181)	(0,4)	/	/	/	/	/	/	154	0,3			45
/	/	/	/	/	/	/	/	107	0,2			46
11	0,0	11	(0,0)	(11)	/	11	(0,0)	10	0,0			47
/	/	/	/	/	(0,4)	/	/	629	1,2			48
10 539	20,4	(7 716)	(19,0)	/	20,1	(11 253)	20,5	11 200	20,6			49
9 195	17,8	(7 128)	(17,6)	/	17,8	(9 657)	17,6	9 718	17,9			50
19 962	38,6	/	36,3	/	38,0	(21 548)	39,2	21 094	38,8			51
10 681	20,6	(8 393)	(20,7)	/	(20,4)	(11 270)	20,5	11 256	20,7			52
48 692	94,1	/	95,9	/	(90,4)	(52 148)	94,8	51 003	93,9			53
31,10		/	/	/		(32,59)		32,73				54
29,26		/	/	/		(30,90)		30,75				55

Noch: 1. Bruttoarbeitskosten je Vollzeiteinheit 2012 nach Kostenarten, Wirtschaftszweigen und Unternehmensgrößenklassen

Lfd. Nr.	Kostenart	Insgesamt		10 - 49	
		€	%	€	%
		87 Heime (ohne Erholungs-			
1	Bruttoarbeitskosten insgesamt	30 293	100	/	100
2	Nettoarbeitskosten (Bruttoarbeitskosten abzüglich Lohnsubventionen)	30 186	99,7	/	99,4
3	Lohnsubventionen (dem Arbeitgeber erstattete Lohn- und Gehaltszahlungen)	/	/	/	/
4	Arbeitnehmerentgelt	30 136	99,5	/	99,8
5	Bruttoverdienste	23 747	78,4	/	80,1
6	Bruttoverdienste (ohne Auszubildende)	23 470	77,5	/	80,1
7	Entgelt für die geleistete Arbeitszeit ¹⁾	18 876	62,3	/	68,0
8	Sonderzahlungen insgesamt ²⁾	/	(3,3)	/	/
9	dar.: von persönlichen Leistungen und vom Unternehmenserfolg abhängig	/	/	/	/
10	Leistungen zur Vermögensbildung der Arbeitnehmer	/	/	/	/
11	Vergütung für nicht gearbeitete Tage	3 508	11,6	/	11,3
12	Urlaubsvergütung	2 495	8,2	/	7,9
13	Vergütung gesetzlicher Feiertage	965	3,2	/	3,3
14	Vergütung sonstiger betrieblicher oder tariflicher arbeitsfreier Tage	/	/	/	/
15	Sachleistungen ³⁾	/	/	/	/
16	dar.: unbare individuelle Leistungen ⁴⁾	/	/	/	/
17	Bruttoverdienste der Auszubildenden	(276)	(0,9)	-	-
18	Sozialbeiträge der Arbeitgeber	6 389	21,1	/	19,7
19	Tatsächliche Sozialbeiträge der Arbeitgeber (ohne Auszubildende) ⁵⁾	5 214	17,2	/	16,5
20	Gesetzliche Arbeitgeberbeiträge zur Sozialversicherung	4 733	15,6	/	16,1
21	Rentenversicherungsbeiträge	2 342	7,7	/	7,9
22	dar.: Aufstockungsbeiträge zur Rentenversicherung im Rahmen der Altersteilzeit	/	/	-	-
23	Arbeitslosenversicherungsbeiträge	349	1,2	/	1,2
24	Kranken- und Pflegeversicherungsbeiträge	1 838	6,1	/	6,3
25	Beiträge zur gesetzlichen Unfallversicherung	(196)	(0,6)	(193)	/
26	Umlage für das Insolvenzgeld	9	0,0	/	0,0
27	Sonstige gesetzliche Aufwendungen ⁶⁾	-	-	-	-
28	Aufwendungen für die betriebliche Altersversorgung ohne Entgeltumwandlung	/	/	/	/
29	Aufwendungen für betriebliche Ruhegeldzusagen	/	/	/	/
30	Zuwendungen an Pensionskassen	/	/	-	-
31	Zuwendungen an Unterstützungskassen	/	/	-	-
32	Beiträge zur Direktversicherung	/	/	/	/
33	Beiträge an Pensionsfonds	-	-	-	-
34	Beiträge an den Pensions-Sicherungs-Verein VVaG	/	/	/	/
35	Unterstellte Sozialbeiträge der Arbeitgeber (ohne Auszubildende) ⁷⁾	1 104	3,6	/	/
36	Entgeltfortzahlung	1 048	3,5	/	/
37	Entgeltfortzahlung im Krankheitsfall	957	3,2	/	/
38	Arbeitgeberzuschüsse zum Mutterschaftsgeld ⁸⁾	91	0,3	/	0,3
39	Unterstellte Sozialbeiträge zur Alters- und Gesundheitsvorsorge von Beamten	-	-	-	-
40	Zahlungen an aus dem Unternehmen ausscheidende Arbeitnehmer	/	/	-	-
41	Entlassungsentschädigungen	/	/	-	-
42	Aufstockungsbeträge zum Bruttoverdienst im Rahmen der Altersteilzeit	/	/	-	-
43	Sonstige freiwillige Sozialleistungen der Arbeitgeber	/	/	/	/
44	Sozialbeiträge der Arbeitgeber für Auszubildende	(72)	(0,2)	-	-
45	Kosten für die berufliche Aus- und Weiterbildung	/	/	/	/
46	Sonstige Aufwendungen ⁹⁾	/	/	/	/
47	Steuern auf die Lohnsumme oder Beschäftigtenzahl ¹⁰⁾	19	0,1	18	(0,1)
Nachrichtlich:					
48	Aufwendungen der Arbeitnehmer für betriebliche Altersversorgung	/	/	/	/
49	Lohnnebenkosten ¹¹⁾	6 546	21,6	/	20,0
50	dar.: gesetzliche Lohnnebenkosten ¹²⁾	5 872	19,4	/	19,2
51	Personalnebenkosten insgesamt ¹³⁾	11 418	37,7	/	32,0
52	dar.: gesetzliche Personalnebenkosten ¹⁴⁾	6 766	22,3	/	22,5
53	Bruttoarbeitskosten je Vollzeiteinheit einschließlich Auszubildende	29 211	96,4	/	100,0
54	Bruttoarbeitskosten je geleistete Stunde der Beschäftigten (ohne Auszubildende)	17,96		/	
55	Nettoarbeitskosten je geleistete Stunde der Beschäftigten (einschl. Auszubildende)	17,25		/	

Erläuterung der Fußnoten auf Seite 204

In Unternehmen von ... bis ... Arbeitnehmern										Lfd. Nr.	
zusammen		50 - 249		50 und mehr		250 - 499		500 - 999			1 000 und mehr
€	%	€	%	€	%	€	%	€	%	€	%
und Ferienheime)											
30 870	100	30 540	100	32 582	100	30 027	100	30 796	100		
30 770	99,7	30 445	99,7	32 487	99,7	29 903	99,6	30 721	99,8		1
/	/	/	/	/	/	/	/	75	0,2		2
30 702	99,5	30 384	99,5	32 314	99,2	29 910	99,6	30 656	99,6		3
24 149	78,2	23 972	78,5	25 170	77,3	23 636	78,7	24 038	78,1		4
23 840	77,2	23 712	77,6	24 895	76,4	23 300	77,6	23 504	76,3		5
19 065	61,8	18 996	62,2	19 824	60,8	18 744	62,4	18 536	60,2		6
(1 110)	(3,6)	/	/	/	/	/	/	1 349	4,4		7
/	/	/	/	/	/	/	/	35	0,1		8
/	/	/	/	/	/	/	/	31	0,1		9
3 583	11,6	3 594	11,8	3 765	11,6	3 440	11,5	3 505	11,4		10
2 552	8,3	2 568	8,4	2 720	8,4	2 419	8,1	2 463	8,0		11
981	3,2	985	3,2	1 006	3,1	973	3,2	931	3,0		12
/	/	/	/	/	/	/	/	111	0,4		13
/	/	/	/	/	/	/	/	84	0,3		14
/	/	/	/	/	/	/	/	84	0,3		15
(309)	(1,0)	/	/	/	/	(336)	(1,1)	535	1,7		16
6 553	21,2	6 412	21,0	7 144	21,9	(6 274)	20,9	6 617	21,5		17
5 334	17,3	(5 294)	17,3	5 850	18,0	5 049	16,8	5 121	16,6		18
4 808	15,6	4 747	15,5	5 078	15,6	4 672	15,6	4 849	15,7		19
2 382	7,7	2 356	7,7	2 509	7,7	2 314	7,7	2 394	7,8		20
/	/	/	/	/	/	/	/	7	0,0		21
355	1,2	349	1,1	377	1,2	343	1,1	360	1,2		22
1 867	6,1	1 832	6,0	1 989	6,1	1 803	6,0	1 927	6,3		23
(196)	(0,6)	/	/	/	/	/	/	157	0,5		24
9	0,0	(8)	/	10	0,0	9	0,0	10	0,0		25
-	-	-	-	-	-	-	-	-	-		26
/	/	/	/	/	/	/	/	272	0,9		27
/	/	/	/	-	-	-	-	-	-		28
/	/	/	/	/	/	/	/	(135)	(0,4)		29
/	/	/	/	-	-	/	/	-	-		30
/	/	/	/	/	/	/	/	138	0,5		31
-	-	-	-	-	-	-	-	-	-		32
/	/	/	/	-	-	-	-	-	-		33
1 139	3,7	(1 052)	3,5	(1 227)	(3,8)	(1 133)	(3,8)	1 355	4,4		34
1 081	3,5	(1 005)	3,3	(1 143)	(3,5)	(1 068)	3,6	1 321	4,3		35
989	3,2	(914)	3,0	(1 045)	(3,2)	(980)	3,3	1 233	4,0		36
91	0,3	91	0,3	98	0,3	88	0,3	88	0,3		37
-	-	-	-	-	-	-	-	-	-		38
/	/	/	/	/	/	/	/	24	0,1		39
/	/	/	/	/	/	/	/	16	0,1		40
/	/	/	/	/	/	/	/	8	0,0		41
/	/	/	/	/	/	/	/	9	0,0		42
(80)	(0,3)	/	/	/	/	(92)	(0,3)	141	0,5		43
/	/	/	/	/	/	/	/	89	0,3		44
/	/	/	/	/	/	/	/	29	0,1		45
20	0,1	20	(0,1)	18	0,1	19	0,1	21	0,1		46
/	/	/	/	/	/	/	/	59	0,2		47
6 721	21,8	6 568	21,5	7 412	22,8	(6 391)	21,3	6 757	21,9		48
5 989	19,4	5 837	19,1	6 308	19,4	5 851	19,5	6 332	20,6		49
11 805	38,2	(11 544)	37,8	12 758	39,2	(11 283)	37,6	12 260	39,8		50
6 890	22,3	6 756	22,1	7 246	22,2	6 732	22,4	7 121	23,1		51
29 641	96,0	29 433	96,4	31 227	95,8	28 806	95,9	29 271	95,1		52
18,36		18,16		19,37		17,85		18,37			53
17,57		17,44		18,52		17,05		17,42			54
											55

Noch: 1. Bruttoarbeitskosten je Vollzeiteinheit 2012 nach Kostenarten, Wirtschaftszweigen und Unternehmensgrößenklassen

Lfd. Nr.	Kostenart	Insgesamt		10 - 49	
		€	%	€	%
88 Sozialwesen					
1	Bruttoarbeitskosten insgesamt	31 568	100	(28 420)	100
2	Nettoarbeitskosten (Bruttoarbeitskosten abzüglich Lohnsubventionen)	31 295	99,1	/	97,0
3	Lohnsubventionen (dem Arbeitgeber erstattete Lohn- und Gehaltszahlungen)	/	/	/	/
4	Arbeitnehmerentgelt	31 451	99,6	(28 313)	99,6
5	Bruttoverdienste	25 067	79,4	/	80,7
6	Bruttoverdienste (ohne Auszubildende)	24 875	78,8	/	79,9
7	Entgelt für die geleistete Arbeitszeit ¹⁾	20 093	63,7	/	66,7
8	Sonderzahlungen insgesamt ²⁾	/	/	/	/
9	dar.: von persönlichen Leistungen und vom Unternehmenserfolg abhängig	/	/	/	/
10	Leistungen zur Vermögensbildung der Arbeitnehmer	/	/	/	/
11	Vergütung für nicht gearbeitete Tage	3 635	11,5	/	11,2
12	Urlaubsvergütung	2 555	8,1	/	(7,8)
13	Vergütung gesetzlicher Feiertage	1 018	3,2	/	3,2
14	Vergütung sonstiger betrieblicher oder tariflicher arbeitsfreier Tage	/	/	/	/
15	Sachleistungen ³⁾	/	/	/	/
16	dar.: unbare individuelle Leistungen ⁴⁾	/	/	/	/
17	Bruttoverdienste der Auszubildenden	/	/	/	/
18	Sozialbeiträge der Arbeitgeber	6 384	20,2	(5 378)	18,9
19	Tatsächliche Sozialbeiträge der Arbeitgeber (ohne Auszubildende) ⁵⁾	5 390	17,1	(4 617)	16,3
20	Gesetzliche Arbeitgeberbeiträge zur Sozialversicherung	4 972	15,8	(4 306)	15,2
21	Rentenversicherungsbeiträge	2 443	7,7	(2 076)	7,3
22	dar.: Aufstockungsbeiträge zur Rentenversicherung im Rahmen der Altersteilzeit	/	/	-	-
23	Arbeitslosenversicherungsbeiträge	357	1,1	(291)	1,0
24	Kranken- und Pflegeversicherungsbeiträge	1 930	6,1	(1 656)	5,8
25	Beiträge zur gesetzlichen Unfallversicherung	(233)	(0,7)	/	/
26	Umlage für das Insolvenzgeld	10	0,0	(8)	0,0
27	Sonstige gesetzliche Aufwendungen ⁶⁾	-	-	-	-
28	Aufwendungen für die betriebliche Altersversorgung ohne Entgeltumwandlung	/	/	/	/
29	Aufwendungen für betriebliche Ruhegeldzusagen	-	-	-	-
30	Zuwendungen an Pensionskassen	/	/	/	/
31	Zuwendungen an Unterstützungskassen	(6)	(0,0)	-	-
32	Beiträge zur Direktversicherung	/	/	/	/
33	Beiträge an Pensionsfonds	/	/	-	-
34	Beiträge an den Pensions-Sicherungs-Verein VVaG	-	-	-	-
35	Unterstellte Sozialbeiträge der Arbeitgeber (ohne Auszubildende) ⁷⁾	940	3,0	(691)	/
36	Entgeltfortzahlung	887	2,8	(670)	/
37	Entgeltfortzahlung im Krankheitsfall	796	(2,5)	(587)	/
38	Arbeitgeberzuschüsse zum Mutterschaftsgeld ⁸⁾	91	0,3	(83)	0,3
39	Unterstellte Sozialbeiträge zur Alters- und Gesundheitsvorsorge von Beamten	-	-	-	-
40	Zahlungen an aus dem Unternehmen ausscheidende Arbeitnehmer	/	/	/	/
41	Entlassungsentschädigungen	/	/	/	/
42	Aufstockungsbeträge zum Bruttoverdienst im Rahmen der Altersteilzeit	/	/	-	-
43	Sonstige freiwillige Sozialleistungen der Arbeitgeber	/	/	/	/
44	Sozialbeiträge der Arbeitgeber für Auszubildende	/	/	/	/
45	Kosten für die berufliche Aus- und Weiterbildung	/	/	/	/
46	Sonstige Aufwendungen ⁹⁾	/	/	/	/
47	Steuern auf die Lohnsumme oder Beschäftigtenzahl ¹⁰⁾	17	0,1	/	/
Nachrichtlich:					
48	Aufwendungen der Arbeitnehmer für betriebliche Altersversorgung	/	/	/	/
49	Lohnnebenkosten ¹¹⁾	6 501	20,6	(5 486)	19,3
50	dar.: gesetzliche Lohnnebenkosten ¹²⁾	5 930	18,8	(5 061)	17,8
51	Personalnebenkosten insgesamt ¹³⁾	11 475	36,4	(9 467)	33,3
52	dar.: gesetzliche Personalnebenkosten ¹⁴⁾	6 894	21,8	(5 911)	20,8
53	Bruttoarbeitskosten je Vollzeiteinheit einschließlich Auszubildende	30 572	96,9	(27 298)	96,1
54	Bruttoarbeitskosten je geleistete Stunde der Beschäftigten (ohne Auszubildende)	18,66		(16,59)	
55	Nettoarbeitskosten je geleistete Stunde der Beschäftigten (einschl. Auszubildende)	17,91		/	

Erläuterung der Fußnoten auf Seite 204

In Unternehmen von ... bis ... Arbeitnehmern										Lfd. Nr.
zusammen		50 - 249		50 und mehr		500 - 999		1 000 und mehr		
€	%	€	%	€	%	€	%	€	%	
(ohne Heime)										
32 482	100	31 405	100	(33 791)	100	38 914	100	(29 429)	100	1
32 381	99,7	31 289	99,6	(33 720)	99,8	38 778	99,7	(29 350)	99,7	2
/	/	/	/	/	/	/	/	/	/	3
32 363	99,6	31 301	99,7	(33 693)	99,7	38 741	99,6	(29 256)	99,4	4
25 687	79,1	25 068	79,8	(26 581)	78,7	30 140	77,5	(23 155)	78,7	5
25 502	78,5	24 886	79,2	(26 433)	78,2	29 949	77,0	(22 898)	77,8	6
20 424	62,9	19 951	63,5	21 087	62,4	23 606	60,7	(18 680)	63,5	7
/	(3,7)	/	/	/	/	(1 725)	(4,4)	/	/	8
/	/	/	/	/	/	/	/	47	(0,2)	9
/	/	/	/	/	/	/	/	/	/	10
3 764	11,6	(3 667)	11,7	3 881	11,5	4 551	11,7	3 344	11,4	11
2 651	8,2	(2 592)	8,3	2 727	8,1	3 192	8,2	2 342	8,0	12
1 047	3,2	1 017	3,2	1 072	3,2	1 238	3,2	(970)	3,3	13
/	/	/	/	/	/	(122)	(0,3)	/	/	14
/	/	/	/	/	/	/	/	36	(0,1)	15
/	/	/	/	/	/	/	/	32	/	16
/	/	/	/	/	/	/	/	(257)	/	17
6 676	20,6	(6 233)	19,9	(7 112)	21,1	8 601	22,1	(6 102)	20,7	18
5 614	17,3	5 346	17,0	(5 925)	17,5	6 979	17,9	(5 048)	17,2	19
5 166	15,9	4 974	15,8	(5 443)	16,1	6 152	15,8	(4 656)	15,8	20
2 550	7,9	2 466	7,9	(2 684)	7,9	3 061	7,9	(2 251)	7,7	21
/	/	/	/	/	/	/	(0,2)	/	/	22
376	1,2	364	1,2	(396)	1,2	446	1,2	(332)	1,1	23
2 010	6,2	1 941	6,2	(2 122)	6,3	2 343	6,0	(1 814)	6,2	24
(220)	(0,7)	(193)	(0,6)	(231)	(0,7)	(289)	(0,7)	(250)	/	25
10	0,0	10	0,0	(11)	0,0	12	0,0	(9)	0,0	26
-	-	-	-	-	-	-	-	-	-	27
/	/	/	/	/	/	/	/	/	/	28
-	-	-	-	-	-	-	-	-	-	29
/	/	/	/	/	/	/	/	/	/	30
/	/	-	-	-	-	/	/	-	-	31
/	/	/	/	/	/	/	/	/	/	32
/	/	/	/	-	-	-	-	/	/	33
-	-	-	-	-	-	-	-	-	-	34
(1 012)	3,1	(838)	(2,7)	/	/	(1 576)	(4,0)	985	3,4	35
(949)	2,9	(825)	(2,6)	/	/	(1 453)	(3,7)	891	3,0	36
(856)	(2,6)	(733)	(2,3)	/	/	(1 338)	(3,4)	810	2,8	37
93	0,3	92	0,3	(93)	(0,3)	115	0,3	(81)	0,3	38
-	-	-	-	-	-	-	-	-	-	39
/	/	/	/	/	/	/	/	(89)	/	40
/	/	/	/	/	/	/	/	/	/	41
/	/	/	/	/	/	/	/	/	/	42
/	/	/	/	/	/	/	/	/	/	43
/	/	/	/	/	/	/	/	(68)	/	44
/	/	/	/	/	/	123	(0,3)	/	(0,2)	45
/	/	/	/	/	/	/	/	(110)	0,4	46
17	0,1	17	0,1	18	(0,0)	20	0,1	16	(0,0)	47
/	/	/	/	/	/	/	/	/	/	48
6 796	20,9	(6 338)	20,2	(7 209)	21,3	8 773	22,6	(6 275)	21,3	49
6 183	19,0	5 867	18,7	(6 529)	19,3	7 670	19,7	(5 630)	19,1	50
12 058	37,1	(11 454)	36,5	(12 704)	37,6	15 308	39,3	(10 749)	36,5	51
7 180	22,1	6 834	21,8	(7 561)	22,4	8 862	22,8	(6 532)	22,2	52
31 534	97,1	30 548	97,3	(32 733)	96,9	37 768	97,1	(28 490)	96,8	53
19,26		18,56		(20,05)		23,87		(17,26)		54
18,64		17,98		(19,38)		23,09		(16,66)		55

Noch: 1. Bruttoarbeitskosten je Vollzeiteinheit 2012 nach Kostenarten, Wirtschaftszweigen und Unternehmensgrößenklassen

Lfd. Nr.	Kostenart	Insgesamt		10 - 49	
		€	%	€	%
		R Kunst, Unterhaltung			
1	Bruttoarbeitskosten insgesamt	43 939	100	(30 385)	100
2	Nettoarbeitskosten (Bruttoarbeitskosten abzüglich Lohnsubventionen)	43 878	99,9	(30 258)	99,6
3	Lohnsubventionen (dem Arbeitgeber erstattete Lohn- und Gehaltszahlungen)	/	/	/	/
4	Arbeitnehmerentgelt	43 704	99,5	(29 919)	98,5
5	Bruttoverdienste	34 304	78,1	(23 532)	77,5
6	Bruttoverdienste (ohne Auszubildende)	34 094	77,6	(23 398)	77,0
7	Entgelt für die geleistete Arbeitszeit ¹⁾	26 543	60,4	(18 952)	62,4
8	Sonderzahlungen insgesamt ²⁾	/	/	/	/
9	dar.: von persönlichen Leistungen und vom Unternehmenserfolg abhängig	/	/	/	/
10	Leistungen zur Vermögensbildung der Arbeitnehmer	(31)	/	/	/
11	Vergütung für nicht gearbeitete Tage	5 056	11,5	/	(11,4)
12	Urlaubsvergütung	3 628	8,3	/	(8,1)
13	Vergütung gesetzlicher Feiertage	1 361	3,1	(946)	3,1
14	Vergütung sonstiger betrieblicher oder tariflicher arbeitsfreier Tage	/	/	/	/
15	Sachleistungen ³⁾	/	/	/	/
16	dar.: unbare individuelle Leistungen ⁴⁾	/	/	/	/
17	Bruttoverdienste der Auszubildenden	/	/	/	/
18	Sozialbeiträge der Arbeitgeber	9 400	21,4	/	21,0
19	Tatsächliche Sozialbeiträge der Arbeitgeber (ohne Auszubildende) ⁵⁾	7 459	17,0	/	17,1
20	Gesetzliche Arbeitgeberbeiträge zur Sozialversicherung	6 550	14,9	(4 922)	16,2
21	Rentenversicherungsbeiträge	3 187	7,3	(2 352)	7,7
22	dar.: Aufstockungsbeiträge zur Rentenversicherung im Rahmen der Altersteilzeit	/	/	/	/
23	Arbeitslosenversicherungsbeiträge	463	1,1	(335)	1,1
24	Kranken- und Pflegeversicherungsbeiträge	2 312	5,3	(1 766)	5,8
25	Beiträge zur gesetzlichen Unfallversicherung	/	/	/	/
26	Umlage für das Insolvenzgeld	(6)	(0,0)	(9)	0,0
27	Sonstige gesetzliche Aufwendungen ⁶⁾	-	-	-	-
28	Aufwendungen für die betriebliche Altersversorgung ohne Entgeltumwandlung	(909)	(2,1)	/	/
29	Aufwendungen für betriebliche Ruhegeldzusagen	/	/	/	/
30	Zuwendungen an Pensionskassen	(879)	(2,0)	/	/
31	Zuwendungen an Unterstützungskassen	(0)	(0,0)	-	-
32	Beiträge zur Direktversicherung	/	/	/	/
33	Beiträge an Pensionsfonds	-	-	-	-
34	Beiträge an den Pensions-Sicherungs-Verein VVaG	/	/	/	/
35	Unterstellte Sozialbeiträge der Arbeitgeber (ohne Auszubildende) ⁷⁾	/	(4,3)	/	/
36	Entgeltfortzahlung	1 488	(3,4)	/	/
37	Entgeltfortzahlung im Krankheitsfall	1 373	(3,1)	/	/
38	Arbeitgeberzuschüsse zum Mutterschaftsgeld ⁸⁾	116	0,3	(89)	0,3
39	Unterstellte Sozialbeiträge zur Alters- und Gesundheitsvorsorge von Beamten	-	-	-	-
40	Zahlungen an aus dem Unternehmen ausscheidende Arbeitnehmer	/	/	/	/
41	Entlassungsentschädigungen	/	/	/	/
42	Aufstockungsbeträge zum Bruttoverdienst im Rahmen der Altersteilzeit	/	/	/	/
43	Sonstige freiwillige Sozialleistungen der Arbeitgeber	(12)	(0,0)	/	/
44	Sozialbeiträge der Arbeitgeber für Auszubildende	/	/	/	/
45	Kosten für die berufliche Aus- und Weiterbildung	/	/	/	/
46	Sonstige Aufwendungen ⁹⁾	/	/	/	/
47	Steuern auf die Lohnsumme oder Beschäftigtenzahl ¹⁰⁾	28	(0,1)	/	/
48	Nachrichtlich:				
48	Aufwendungen der Arbeitnehmer für betriebliche Altersversorgung	(775)	(1,8)	/	/
49	Lohnnebenkosten ¹¹⁾	9 635	21,9	/	(22,6)
50	dar.: gesetzliche Lohnnebenkosten ¹²⁾	8 120	18,5	(5 870)	19,3
51	Personalnebenkosten insgesamt ¹³⁾	(17 396)	39,6	/	37,6
52	dar.: gesetzliche Personalnebenkosten ¹⁴⁾	9 428	21,5	(6 779)	22,3
53	Bruttoarbeitskosten je Vollzeiteinheit einschließlich Auszubildende	42 822	97,5	(29 742)	97,9
54	Bruttoarbeitskosten je geleistete Stunde der Beschäftigten (ohne Auszubildende)	26,53		(17,86)	
55	Nettoarbeitskosten je geleistete Stunde der Beschäftigten (einschl. Auszubildende)	25,82		(17,41)	

Erläuterung der Fußnoten auf Seite 204

In Unternehmen von ... bis ... Arbeitnehmern										Lfd. Nr.
zusammen		50 - 249		50 und mehr		500 - 999		1 000 und mehr		
€	%	€	%	€	%	€	%	€	%	
und Erholung										
(47 982)	100	/	100	(49 522)	100	1
(47 940)	99,9	/	99,8	(49 516)	100,0	2
/	/	/	/	/	/	3
(47 816)	99,7	/	99,4	(49 405)	99,8	4
(37 517)	78,2	/	77,7	(38 965)	78,7	5
(37 283)	77,7	/	77,1	(38 704)	78,2	6
28 807	60,0	/	58,1	(30 480)	61,6	7
/	/	/	/	(2 108)	4,3	8
/	/	/	/	/	(0,3)	9
(34)	(0,1)	/	/	(40)	/	10
5 534	11,5	(4 665)	10,5	(6 033)	12,2	11
3 973	8,3	(3 257)	7,3	(4 310)	8,7	12
1 485	3,1	/	3,0	(1 601)	3,2	13
/	/	/	/	/	/	14
/	/	/	/	/	/	15
/	/	/	/	/	/	16
/	/	/	/	261	(0,5)	17
10 299	21,5	/	21,7	10 439	21,1	18
8 138	17,0	(7 238)	16,2	8 508	17,2	19
7 036	14,7	(6 626)	14,9	7 125	14,4	20
3 436	7,2	3 017	(6,8)	3 660	7,4	21
						22
(72)	/	/	/	/	/	23
501	1,0	430	(1,0)	542	1,1	24
2 475	5,2	2 236	/	2 602	5,3	25
/	/	/	/	(320)	0,7	26
/	(0,0)	/	/	/	/	27
-	-	-	-	-	-	28
(1 103)	(2,3)	/	/	/	(2,8)	29
/	/	/	/	/	/	30
(1 073)	(2,2)	/	/	(1 290)	2,6	31
(0)	(0,0)	/	/	-	-	32
/	/	/	/	/	/	33
-	-	-	-	-	-	34
/	/	-	-	/	/	35
/	(4,4)	/	/	1 871	(3,8)	36
1 668	(3,5)	(1 479)	/	1 753	(3,5)	37
1 544	(3,2)	(1 373)	/	1 619	(3,3)	38
124	0,3	(105)	(0,2)	134	0,3	39
-	-	-	-	-	-	40
/	/	/	/	/	/	41
/	/	/	/	/	/	42
(15)	(0,0)	/	/	24	(0,0)	43
/	/	/	/	61	(0,1)	44
/	/	/	/	/	/	45
/	/	/	/	/	/	46
29	0,1	(33)	(0,1)	(18)	(0,0)	47
(934)	(2,0)	/	/	/	(2,1)	48
10 465	21,8	/	22,3	10 557	21,3	49
8 792	18,3	(8 217)	(18,4)	8 956	18,1	50
(19 175)	40,0	/	41,9	19 042	38,5	51
10 218	21,3	(9 470)	21,2	10 496	21,2	52
(46 700)	97,3	/	96,3	(48 353)	97,6	53
29,20		/		(30,46)		54
(28,39)		/		(29,73)		55

Noch: 1. Bruttoarbeitskosten je Vollzeiteinheit 2012 nach Kostenarten, Wirtschaftszweigen und Unternehmensgrößenklassen

Lfd. Nr.	Kostenart	Insgesamt		10 - 49	
		€	%	€	%
90 Kreative, künstlerische und					
1	Bruttoarbeitskosten insgesamt	51 232	100	/	100
2	Nettoarbeitskosten (Bruttoarbeitskosten abzüglich Lohnsubventionen)	51 151	99,8	/	99,4
3	Lohnsubventionen (dem Arbeitgeber erstattete Lohn- und Gehaltszahlungen)	/	/	/	/
4	Arbeitnehmerentgelt	51 118	99,8	/	99,8
5	Bruttoverdienste	40 130	78,3	(27 562)	77,1
6	Bruttoverdienste (ohne Auszubildende)	39 960	78,0	(27 457)	76,8
7	Entgelt für die geleistete Arbeitszeit ¹⁾	31 249	61,0	(21 413)	59,9
8	Sonderzahlungen insgesamt ²⁾	(2 448)	4,8	/	/
9	dar.: von persönlichen Leistungen und vom Unternehmenserfolg abhängig	/	/	/	/
10	Leistungen zur Vermögensbildung der Arbeitnehmer	/	/	/	/
11	Vergütung für nicht gearbeitete Tage	6 194	12,1	/	/
12	Urlaubsvergütung	4 522	8,8	/	/
13	Vergütung gesetzlicher Feiertage	1 606	3,1	/	3,1
14	Vergütung sonstiger betrieblicher oder tariflicher arbeitsfreier Tage	/	/	/	/
15	Sachleistungen ³⁾	/	/	-	-
16	dar.: unbare individuelle Leistungen ⁴⁾	/	/	-	-
17	Bruttoverdienste der Auszubildenden	/	/	/	/
18	Sozialbeiträge der Arbeitgeber	10 989	21,5	/	(22,7)
19	Tatsächliche Sozialbeiträge der Arbeitgeber (ohne Auszubildende) ⁵⁾	8 903	17,4	/	17,4
20	Gesetzliche Arbeitgeberbeiträge zur Sozialversicherung	7 368	14,4	/	15,2
21	Rentenversicherungsbeiträge	3 795	7,4	/	7,9
22	dar.: Aufstockungsbeiträge zur Rentenversicherung im Rahmen der Altersteilzeit	/	/	/	/
23	Arbeitslosenversicherungsbeiträge	557	1,1	/	1,1
24	Kranken- und Pflegeversicherungsbeiträge	2 665	5,2	/	5,7
25	Beiträge zur gesetzlichen Unfallversicherung	(346)	(0,7)	(136)	/
26	Umlage für das Insolvenzgeld	/	/	/	0,0
27	Sonstige gesetzliche Aufwendungen ⁶⁾	-	-	-	-
28	Aufwendungen für die betriebliche Altersversorgung ohne Entgeltumwandlung	(1 536)	3,0	/	/
29	Aufwendungen für betriebliche Ruhegeldzusagen	/	/	/	/
30	Zuwendungen an Pensionskassen	(1 481)	2,9	/	/
31	Zuwendungen an Unterstützungskassen	-	-	-	-
32	Beiträge zur Direktversicherung	/	/	-	-
33	Beiträge an Pensionsfonds	-	-	-	-
34	Beiträge an den Pensions-Sicherungs-Verein VVaG	/	/	/	/
35	Unterstellte Sozialbeiträge der Arbeitgeber (ohne Auszubildende) ⁷⁾	(2 043)	(4,0)	/	/
36	Entgeltfortzahlung	1 792	3,5	/	/
37	Entgeltfortzahlung im Krankheitsfall	1 652	(3,2)	/	/
38	Arbeitgeberzuschüsse zum Mutterschaftsgeld ⁸⁾	139	0,3	/	0,3
39	Unterstellte Sozialbeiträge zur Alters- und Gesundheitsvorsorge von Beamten	-	-	-	-
40	Zahlungen an aus dem Unternehmen ausscheidende Arbeitnehmer	/	/	/	/
41	Entlassungsentschädigungen	/	/	/	/
42	Aufstockungsbeträge zum Bruttoverdienst im Rahmen der Altersteilzeit	/	/	/	/
43	Sonstige freiwillige Sozialleistungen der Arbeitgeber	(15)	(0,0)	/	/
44	Sozialbeiträge der Arbeitgeber für Auszubildende	/	/	/	/
45	Kosten für die berufliche Aus- und Weiterbildung	/	/	/	/
46	Sonstige Aufwendungen ⁹⁾	/	/	/	/
47	Steuern auf die Lohnsumme oder Beschäftigtenzahl ¹⁰⁾	32	0,1	/	/
Nachrichtlich:					
48	Aufwendungen der Arbeitnehmer für betriebliche Altersversorgung	(1 390)	2,7	/	/
49	Lohnnebenkosten ¹¹⁾	11 102	21,7	/	(22,9)
50	dar.: gesetzliche Lohnnebenkosten ¹²⁾	9 234	18,0	/	18,6
51	Personalnebenkosten insgesamt ¹³⁾	19 983	39,0	/	40,1
52	dar.: gesetzliche Personalnebenkosten ¹⁴⁾	10 798	21,1	/	21,6
53	Bruttoarbeitskosten je Vollzeiteinheit einschließlich Auszubildende	50 181	98,0	/	98,7
54	Bruttoarbeitskosten je geleistete Stunde der Beschäftigten (ohne Auszubildende)	31,15		/	
55	Nettoarbeitskosten je geleistete Stunde der Beschäftigten (einschl. Auszubildende)	30,45		/	

Erläuterung der Fußnoten auf Seite 204

In Unternehmen von ... bis ... Arbeitnehmern										Lfd. Nr.
zusammen		50 - 249		50 und mehr		500 - 999		1 000 und mehr		
€	%	€	%	€	%	€	%	€	%	
unterhaltende Tätigkeiten										
54 365	100	43 222	100	-	-	1
54 308	99,9	43 053	99,6	-	-	2
/	/	/	/	-	-	3
54 242	99,8	42 998	99,5	-	-	4
42 670	78,5	33 222	76,9	-	-	5
42 488	78,2	32 837	76,0	-	-	6
33 238	61,1	25 686	59,4	-	-	7
2 638	4,9	/	/	-	-	8
/	/	/	/	-	-	9
32	(0,1)	/	/	-	-	10
6 539	12,0	4 816	11,1	-	-	11
4 770	8,8	(3 378)	7,8	-	-	12
1 707	3,1	1 353	3,1	-	-	13
/	/	/	/	-	-	14
/	/	/	/	-	-	15
/	/	/	/	-	-	16
/	/	/	/	-	-	17
11 572	21,3	(9 776)	22,6	-	-	18
9 450	17,4	(7 637)	17,7	-	-	19
7 760	14,3	6 615	15,3	-	-	20
3 990	7,3	3 355	7,8	-	-	21
				-	-	22
(103)	/	/	/	-	-	
589	1,1	(499)	1,2	-	-	23
2 789	5,1	(2 517)	5,8	-	-	24
(388)	(0,7)	/	/	-	-	25
/	/	/	/	-	-	26
-	-	-	-	-	-	27
(1 690)	3,1	/	/	-	-	28
/	/	-	-	-	-	29
(1 631)	3,0	/	/	-	-	30
-	-	-	-	-	-	31
/	/	/	/	-	-	32
-	-	-	-	-	-	33
/	/	-	-	-	-	34
2 076	(3,8)	/	/	-	-	35
1 921	(3,5)	/	(4,2)	-	-	36
1 774	(3,3)	/	/	-	-	37
147	0,3	(123)	0,3	-	-	38
-	-	-	-	-	-	39
/	/	/	/	-	-	40
/	/	/	/	-	-	41
(99)	(0,2)	/	/	-	-	42
(17)	0,0	/	/	-	-	43
/	/	/	/	-	-	44
/	/	/	/	-	-	45
/	/	/	/	-	-	46
33	0,1	34	0,1	-	-	47
(1 544)	2,8	/	/	-	-	48
11 695	21,5	(10 000)	23,1	-	-	49
9 760	18,0	(8 589)	19,9	-	-	50
21 127	38,9	(17 535)	40,6	-	-	51
11 421	21,0	(9 836)	22,8	-	-	52
53 165	97,8	(41 012)	94,9	-	-	53
33,03		(25,73)		-	-	54
32,25		(24,28)		-	-	55

Noch: 1. Bruttoarbeitskosten je Vollzeiteinheit 2012 nach Kostenarten, Wirtschaftszweigen und Unternehmensgrößenklassen

Lfd. Nr.	Kostenart	Insgesamt		10 - 49	
		€	%	€	%
91 Bibliotheken, Archive, Museen,					
1	Bruttoarbeitskosten insgesamt	43 019	100	/	100
2	Nettoarbeitskosten (Bruttoarbeitskosten abzüglich Lohnsubventionen)	42 969	99,9	/	99,0
3	Lohnsubventionen (dem Arbeitgeber erstattete Lohn- und Gehaltszahlungen)	/	/	/	/
4	Arbeitnehmerentgelt	42 776	99,4	/	100,0
5	Bruttoverdienste	33 118	77,0	/	79,1
6	Bruttoverdienste (ohne Auszubildende)	32 771	76,2	/	79,1
7	Entgelt für die geleistete Arbeitszeit ¹⁾	25 415	59,1	/	(58,6)
8	Sonderzahlungen insgesamt ²⁾	1 935	4,5	2 959	/
9	dar.: von persönlichen Leistungen und vom Unternehmenserfolg abhängig	/	/	/	/
10	Leistungen zur Vermögensbildung der Arbeitnehmer	(41)	(0,1)	/	/
11	Vergütung für nicht gearbeitete Tage	5 326	12,4	/	(12,2)
12	Urlaubsvergütung	3 828	8,9	/	(9,1)
13	Vergütung gesetzlicher Feiertage	1 365	3,2	/	(3,1)
14	Vergütung sonstiger betrieblicher oder tariflicher arbeitsfreier Tage	/	/	-	-
15	Sachleistungen ³⁾	/	/	-	-
16	dar.: unbare individuelle Leistungen ⁴⁾	/	/	-	-
17	Bruttoverdienste der Auszubildenden	(347)	(0,8)	-	-
18	Sozialbeiträge der Arbeitgeber	9 658	22,5	7 469	/
19	Tatsächliche Sozialbeiträge der Arbeitgeber (ohne Auszubildende) ⁵⁾	7 533	17,5	/	16,2
20	Gesetzliche Arbeitgeberbeiträge zur Sozialversicherung	6 559	15,3	/	16,2
21	Rentenversicherungsbeiträge	3 343	7,8	/	8,3
22	dar.: Aufstockungsbeiträge zur Rentenversicherung im Rahmen der Altersteilzeit	/	/	-	-
23	Arbeitslosenversicherungsbeiträge	494	1,2	/	1,2
24	Kranken- und Pflegeversicherungsbeiträge	2 483	5,8	/	6,4
25	Beiträge zur gesetzlichen Unfallversicherung	234	0,6	(104)	(0,3)
26	Umlage für das Insolvenzgeld	/	/	(9)	0,0
27	Sonstige gesetzliche Aufwendungen ⁶⁾	-	-	-	-
28	Aufwendungen für die betriebliche Altersversorgung ohne Entgeltumwandlung	975	2,3	/	/
29	Aufwendungen für betriebliche Ruhegeldzusagen	-	-	-	-
30	Zuwendungen an Pensionskassen	967	2,3	-	-
31	Zuwendungen an Unterstützungskassen	-	-	-	-
32	Beiträge zur Direktversicherung	(8)	(0,0)	/	/
33	Beiträge an Pensionsfonds	-	-	-	-
34	Beiträge an den Pensions-Sicherungs-Verein VVaG	-	-	-	-
35	Unterstellte Sozialbeiträge der Arbeitgeber (ohne Auszubildende) ⁷⁾	(2 036)	4,7	/	/
36	Entgeltfortzahlung	1 893	4,4	/	2,4
37	Entgeltfortzahlung im Krankheitsfall	1 772	4,1	/	2,1
38	Arbeitgeberzuschüsse zum Mutterschaftsgeld ⁸⁾	120	0,3	/	/
39	Unterstellte Sozialbeiträge zur Alters- und Gesundheitsvorsorge von Beamten	-	-	-	-
40	Zahlungen an aus dem Unternehmen ausscheidende Arbeitnehmer	/	/	/	/
41	Entlassungsentschädigungen	/	/	/	/
42	Aufstockungsbeträge zum Bruttoverdienst im Rahmen der Altersteilzeit	/	/	-	-
43	Sonstige freiwillige Sozialleistungen der Arbeitgeber	(19)	(0,0)	-	-
44	Sozialbeiträge der Arbeitgeber für Auszubildende	(89)	(0,2)	-	-
45	Kosten für die berufliche Aus- und Weiterbildung	/	/	-	-
46	Sonstige Aufwendungen ⁹⁾	/	/	-	-
47	Steuern auf die Lohnsumme oder Beschäftigtenzahl ¹⁰⁾	10	0,0	/	/
Nachrichtlich:					
48	Aufwendungen der Arbeitnehmer für betriebliche Altersversorgung	(610)	(1,4)	/	/
49	Lohnnebenkosten ¹¹⁾	9 902	23,0	7 476	/
50	dar.: gesetzliche Lohnnebenkosten ¹²⁾	8 550	19,9	/	18,5
51	Personalnebenkosten insgesamt ¹³⁾	17 605	40,9	14 827	(41,4)
52	dar.: gesetzliche Personalnebenkosten ¹⁴⁾	9 826	22,8	/	21,6
53	Bruttoarbeitskosten je Vollzeiteinheit einschließlich Auszubildende	41 550	96,6	/	100,0
54	Bruttoarbeitskosten je geleistete Stunde der Beschäftigten (ohne Auszubildende)	26,79		/	
55	Nettoarbeitskosten je geleistete Stunde der Beschäftigten (einschl. Auszubildende)	25,83		/	

Erläuterung der Fußnoten auf Seite 204

In Unternehmen von ... bis ... Arbeitnehmern										Lfd. Nr.
zusammen		50 - 249		50 und mehr		500 - 999		1 000 und mehr		
€	%	€	%	€	%	€	%	€	%	
botanische und zoologische Gärten										
43 531	100	47 600	100	41 484	100	-	-	-	-	1
43 503	99,9	47 529	99,9	41 478	100,0	-	-	-	-	2
/	/	/	/	/	/	-	-	-	-	3
43 270	99,4	47 033	98,8	41 378	99,7	-	-	-	-	4
33 458	76,9	35 851	75,3	32 255	77,8	-	-	-	-	5
33 087	76,0	35 389	74,4	31 930	77,0	-	-	-	-	6
25 730	59,1	26 910	56,5	25 137	60,6	-	-	-	-	7
1 862	4,3	2 402	(5,0)	1 591	3,8	-	-	-	-	8
/	/	/	/	125	0,3	-	-	-	-	9
(42)	(0,1)	38	0,1	(43)	(0,1)	-	-	-	-	10
5 395	12,4	5 927	12,5	5 127	12,4	-	-	-	-	11
3 868	8,9	4 265	9,0	3 669	8,8	-	-	-	-	12
1 384	3,2	1 480	3,1	1 336	3,2	-	-	-	-	13
/	/	/	/	/	/	-	-	-	-	14
/	/	/	/	/	/	-	-	-	-	15
/	/	/	/	/	/	-	-	-	-	16
(371)	(0,8)	/	/	325	0,8	-	-	-	-	17
9 812	22,5	11 183	23,5	9 123	22,0	-	-	-	-	18
7 656	17,6	8 341	17,5	7 312	17,6	-	-	-	-	19
6 614	15,2	7 056	14,8	6 391	15,4	-	-	-	-	20
3 370	7,7	3 658	7,7	3 225	7,8	-	-	-	-	21
/	/	/	/	/	/	-	-	-	-	22
499	1,2	534	1,1	482	1,2	-	-	-	-	23
2 497	5,7	2 687	5,6	2 401	5,8	-	-	-	-	24
244	0,6	(170)	(0,4)	281	0,7	-	-	-	-	25
/	/	/	/	/	/	-	-	-	-	26
-	-	-	-	-	-	-	-	-	-	27
1 043	2,4	(1 286)	(2,7)	920	2,2	-	-	-	-	28
-	-	-	-	-	-	-	-	-	-	29
1 035	2,4	(1 286)	(2,7)	909	2,2	-	-	-	-	30
-	-	-	-	-	-	-	-	-	-	31
(8)	(0,0)	-	-	/	/	-	-	-	-	32
-	-	-	-	-	-	-	-	-	-	33
-	-	-	-	-	-	-	-	-	-	34
2 060	4,7	(2 715)	(5,7)	1 731	4,2	-	-	-	-	35
1 967	4,5	/	(5,3)	1 681	4,1	-	-	-	-	36
1 845	4,2	/	(5,1)	1 562	3,8	-	-	-	-	37
122	0,3	127	0,3	119	0,3	-	-	-	-	38
-	-	-	-	-	-	-	-	-	-	39
/	/	/	/	(27)	(0,1)	-	-	-	-	40
/	/	/	/	11	0,0	-	-	-	-	41
/	/	/	/	/	/	-	-	-	-	42
(20)	(0,0)	/	/	23	0,1	-	-	-	-	43
(96)	(0,2)	/	/	81	0,2	-	-	-	-	44
/	/	/	/	/	/	-	-	-	-	45
/	/	/	/	/	/	-	-	-	-	46
10	0,0	10	0,0	10	0,0	-	-	-	-	47
650	1,5	/	/	636	1,5	-	-	-	-	48
10 073	23,1	11 750	24,7	9 229	22,3	-	-	-	-	49
8 686	20,0	9 727	20,4	8 163	19,7	-	-	-	-	50
17 800	40,9	20 690	43,5	16 347	39,4	-	-	-	-	51
9 975	22,9	11 081	23,3	9 418	22,7	-	-	-	-	52
41 942	96,4	45 345	95,3	40 202	96,9	-	-	-	-	53
27,20		29,56		26,01		-	-	-	-	54
26,18		28,12		25,18		-	-	-	-	55

Noch: 1. Bruttoarbeitskosten je Vollzeiteinheit 2012 nach Kostenarten, Wirtschaftszweigen und Unternehmensgrößenklassen

Lfd. Nr.	Kostenart	Insgesamt		10 - 49	
		€	%	€	%
				92 Spiel-, Wett- und	
1	Bruttoarbeitskosten insgesamt	(27 206)	100	/	100
2	Nettoarbeitskosten (Bruttoarbeitskosten abzüglich Lohnsubventionen)	(27 200)	100,0	/	100,0
3	Lohnsubventionen (dem Arbeitgeber erstattete Lohn- und Gehaltszahlungen)	(6)	(0,0)	-	-
4	Arbeitnehmerentgelt	(27 017)	99,3	/	99,9
5	Bruttoverdienste	(21 880)	80,4	/	81,3
6	Bruttoverdienste (ohne Auszubildende)	(21 837)	80,3	/	81,3
7	Entgelt für die geleistete Arbeitszeit ¹⁾	(18 288)	67,2	/	71,2
8	Sonderzahlungen insgesamt ²⁾	(729)	(2,7)	/	/
9	dar.: von persönlichen Leistungen und vom Unternehmenserfolg abhängig	/	/	/	/
10	Leistungen zur Vermögensbildung der Arbeitnehmer	(72)	(0,3)	-	-
11	Vergütung für nicht gearbeitete Tage	(2 647)	9,7	/	9,7
12	Urlaubsvergütung	(1 769)	6,5	/	6,5
13	Vergütung gesetzlicher Feiertage	(861)	3,2	/	3,2
14	Vergütung sonstiger betrieblicher oder tariflicher arbeitsfreier Tage	/	/	/	/
15	Sachleistungen ³⁾	(100)	(0,4)	-	-
16	dar.: unbare individuelle Leistungen ⁴⁾	(34)	(0,1)	-	-
17	Bruttoverdienste der Auszubildenden	(44)	(0,2)	-	-
18	Sozialbeiträge der Arbeitgeber	(5 137)	18,9	/	18,6
19	Tatsächliche Sozialbeiträge der Arbeitgeber (ohne Auszubildende) ⁵⁾	(4 300)	15,8	/	15,8
20	Gesetzliche Arbeitgeberbeiträge zur Sozialversicherung	(4 268)	15,7	/	15,6
21	Rentenversicherungsbeiträge	(2 139)	7,9	/	7,8
22	dar.: Aufstockungsbeiträge zur Rentenversicherung im Rahmen der Altersteilzeit	(32)	(0,1)	-	-
23	Arbeitslosenversicherungsbeiträge	(306)	1,1	/	1,1
24	Kranken- und Pflegeversicherungsbeiträge	(1 634)	6,0	/	6,0
25	Beiträge zur gesetzlichen Unfallversicherung	(180)	/	/	/
26	Umlage für das Insolvenzgeld	(8)	0,0	/	0,0
27	Sonstige gesetzliche Aufwendungen ⁶⁾	-	-	-	-
28	Aufwendungen für die betriebliche Altersversorgung ohne Entgeltumwandlung	(32)	(0,1)	/	/
29	Aufwendungen für betriebliche Ruhegeldzusagen	/	(0,0)	-	-
30	Zuwendungen an Pensionskassen	-	-	-	-
31	Zuwendungen an Unterstützungskassen	(0)	(0,0)	-	-
32	Beiträge zur Direktversicherung	(30)	(0,1)	/	/
33	Beiträge an Pensionsfonds	-	-	-	-
34	Beiträge an den Pensions-Sicherungs-Verein VVaG	(0)	(0,0)	-	-
35	Unterstellte Sozialbeiträge der Arbeitgeber (ohne Auszubildende) ⁷⁾	(827)	(3,0)	/	/
36	Entgeltfortzahlung	/	(2,7)	/	/
37	Entgeltfortzahlung im Krankheitsfall	/	(2,4)	/	/
38	Arbeitgeberzuschüsse zum Mutterschaftsgeld ⁸⁾	(75)	0,3	/	(0,3)
39	Unterstellte Sozialbeiträge zur Alters- und Gesundheitsvorsorge von Beamten	-	-	-	-
40	Zahlungen an aus dem Unternehmen ausscheidende Arbeitnehmer	(86)	(0,3)	-	-
41	Entlassungsentschädigungen	(13)	(0,0)	-	-
42	Aufstockungsbeträge zum Bruttoverdienst im Rahmen der Altersteilzeit	(72)	(0,3)	-	-
43	Sonstige freiwillige Sozialleistungen der Arbeitgeber	(0)	(0,0)	-	-
44	Sozialbeiträge der Arbeitgeber für Auszubildende	(10)	(0,0)	-	-
45	Kosten für die berufliche Aus- und Weiterbildung	(108)	(0,4)	-	-
46	Sonstige Aufwendungen ⁹⁾	(42)	(0,2)	-	-
47	Steuern auf die Lohnsumme oder Beschäftigtenzahl ¹⁰⁾	/	/	/	/
	Nachrichtlich:				
48	Aufwendungen der Arbeitnehmer für betriebliche Altersversorgung	/	/	/	/
49	Lohnnebenkosten ¹¹⁾	(5 326)	19,6	/	18,7
50	dar.: gesetzliche Lohnnebenkosten ¹²⁾	(5 059)	18,6	/	18,5
51	Personalnebenkosten insgesamt ¹³⁾	(8 918)	32,8	/	28,8
52	dar.: gesetzliche Personalnebenkosten ¹⁴⁾	(5 910)	21,7	/	21,7
53	Bruttoarbeitskosten je Vollzeiteinheit einschließlich Auszubildende	(27 077)	99,5	/	100,0
54	Bruttoarbeitskosten je geleistete Stunde der Beschäftigten (ohne Auszubildende)	(15,21)		/	
55	Nettoarbeitskosten je geleistete Stunde der Beschäftigten (einschl. Auszubildende)	(15,13)		/	

Erläuterung der Fußnoten auf Seite 204

In Unternehmen von ... bis ... Arbeitnehmern											Lfd. Nr.	
zusammen		50 - 249		50 und mehr		250 - 499		500 - 999		1 000 und mehr		
€	%	€	%	€	%	€	%	€	%	€		%
Lotteriewesen												
31 839	100	1
31 828	100,0	2
11	0,0	-	-	3
31 519	99,0	4
25 460	80,0	5
25 382	79,7	6
20 731	65,1	7
1 241	3,9	8
196	0,6	9
129	0,4	10
3 100	9,7	11
2 071	6,5	12
1 001	3,1	13
27	0,1	14
180	0,6	15
62	0,2	16
79	0,3	17
6 059	19,0	18
5 028	15,8	19
5 007	15,7	20
2 513	7,9	21
		22
58	0,2	23
360	1,1	24
1 907	6,0	25
216	0,7	26
10	0,0	27
-	-	-	-	-	-	-	-	-	-	-	-	28
21	0,1	29
(3)	(0,0)	30
-	-	-	-	-	-	-	-	-	-	-	-	31
0	0,0	32
17	0,1	33
-	-	-	-	-	-	-	-	-	-	-	-	34
0	0,0	35
1 014	3,2	36
859	2,7	37
772	2,4	38
87	0,3	39
-	-	-	-	-	-	-	-	-	-	-	-	40
154	0,5	41
24	0,1	42
130	0,4	43
0	0,0	44
18	0,1	45
193	0,6	46
75	0,2	47
52	0,2	48
67	0,2	49
6 379	20,0	50
5 936	18,6	51
11 109	34,9	52
6 920	21,7	53
31 568	99,2	54
17,96		55
17,81		55

Noch: 1. Bruttoarbeitskosten je Vollzeiteinheit 2012 nach Kostenarten, Wirtschaftszweigen und Unternehmensgrößenklassen

Lfd. Nr.	Kostenart	Insgesamt		10 - 49	
		€	%	€	%
93 Erbringung von Dienstleistungen des					
1	Bruttoarbeitskosten insgesamt	/	100	/	100
2	Nettoarbeitskosten (Bruttoarbeitskosten abzüglich Lohnsubventionen)	/	99,9	/	99,7
3	Lohnsubventionen (dem Arbeitgeber erstattete Lohn- und Gehaltszahlungen)	/	/	/	/
4	Arbeitnehmerentgelt	/	98,9	/	97,0
5	Bruttoverdienste	/	78,3	(21 900)	76,7
6	Bruttoverdienste (ohne Auszubildende)	/	77,8	(21 700)	76,0
7	Entgelt für die geleistete Arbeitszeit ¹⁾	/	59,5	(18 077)	63,3
8	Sonderzahlungen insgesamt ²⁾	/	/	/	/
9	dar.: von persönlichen Leistungen und vom Unternehmenserfolg abhängig	/	/	/	/
10	Leistungen zur Vermögensbildung der Arbeitnehmer	/	/	/	/
11	Vergütung für nicht gearbeitete Tage	/	9,8	/	(10,6)
12	Urlaubsvergütung	/	(6,8)	/	(7,4)
13	Vergütung gesetzlicher Feiertage	/	2,9	(891)	3,1
14	Vergütung sonstiger betrieblicher oder tariflicher arbeitsfreier Tage	/	/	/	/
15	Sachleistungen ³⁾	/	/	/	/
16	dar.: unbare individuelle Leistungen ⁴⁾	/	/	/	/
17	Bruttoverdienste der Auszubildenden	/	/	/	/
18	Sozialbeiträge der Arbeitgeber	/	20,6	/	20,2
19	Tatsächliche Sozialbeiträge der Arbeitgeber (ohne Auszubildende) ⁵⁾	/	(15,8)	/	(17,2)
20	Gesetzliche Arbeitgeberbeiträge zur Sozialversicherung	/	(15,5)	/	(17,1)
21	Rentenversicherungsbeiträge	(2 383)	/	(2 143)	7,5
22	dar.: Aufstockungsbeiträge zur Rentenversicherung im Rahmen der Altersteilzeit	/	/	-	-
23	Arbeitslosenversicherungsbeiträge	(330)	/	(306)	1,1
24	Kranken- und Pflegeversicherungsbeiträge	(1 790)	/	(1 636)	5,7
25	Beiträge zur gesetzlichen Unfallversicherung	/	/	/	/
26	Umlage für das Insolvenzgeld	(9)	/	/	(0,0)
27	Sonstige gesetzliche Aufwendungen ⁶⁾	-	-	-	-
28	Aufwendungen für die betriebliche Altersversorgung ohne Entgeltumwandlung	/	/	/	/
29	Aufwendungen für betriebliche Ruhegeldzusagen	-	-	-	-
30	Zuwendungen an Pensionskassen	/	/	/	/
31	Zuwendungen an Unterstützungskassen	-	-	-	-
32	Beiträge zur Direktversicherung	/	/	/	/
33	Beiträge an Pensionsfonds	-	-	-	-
34	Beiträge an den Pensions-Sicherungs-Verein VVaG	-	-	-	-
35	Unterstellte Sozialbeiträge der Arbeitgeber (ohne Auszubildende) ⁷⁾	/	/	/	/
36	Entgeltfortzahlung	/	/	/	/
37	Entgeltfortzahlung im Krankheitsfall	/	/	/	/
38	Arbeitgeberzuschüsse zum Mutterschaftsgeld ⁸⁾	(86)	/	/	0,3
39	Unterstellte Sozialbeiträge zur Alters- und Gesundheitsvorsorge von Beamten	-	-	-	-
40	Zahlungen an aus dem Unternehmen ausscheidende Arbeitnehmer	/	/	/	/
41	Entlassungsentschädigungen	/	/	/	/
42	Aufstockungsbeträge zum Bruttoverdienst im Rahmen der Altersteilzeit	/	/	-	-
43	Sonstige freiwillige Sozialleistungen der Arbeitgeber	/	/	-	-
44	Sozialbeiträge der Arbeitgeber für Auszubildende	/	/	/	/
45	Kosten für die berufliche Aus- und Weiterbildung	/	/	/	/
46	Sonstige Aufwendungen ⁹⁾	/	/	/	/
47	Steuern auf die Lohnsumme oder Beschäftigtenzahl ¹⁰⁾	/	/	/	/
Nachrichtlich:					
48	Aufwendungen der Arbeitnehmer für betriebliche Altersversorgung	/	/	/	/
49	Lohnnebenkosten ¹¹⁾	/	21,7	/	/
50	dar.: gesetzliche Lohnnebenkosten ¹²⁾	/	(18,0)	/	20,2
51	Personalnebenkosten insgesamt ¹³⁾	/	40,5	/	(36,7)
52	dar.: gesetzliche Personalnebenkosten ¹⁴⁾	/	(20,8)	/	23,1
53	Bruttoarbeitskosten je Vollzeiteinheit einschließlich Auszubildende	/	97,1	/	96,6
54	Bruttoarbeitskosten je geleistete Stunde der Beschäftigten (ohne Auszubildende)	/	/	/	/
55	Nettoarbeitskosten je geleistete Stunde der Beschäftigten (einschl. Auszubildende)	/	/	/	/

Erläuterung der Fußnoten auf Seite 204

In Unternehmen von ... bis ... Arbeitnehmern										Lfd. Nr.		
zusammen		50 - 249		50 und mehr		250 - 499		500 - 999			1 000 und mehr	
€	%	€	%	€	%	€	%	€	%		€	%
Sports, der Unterhaltung und der Erholung												
/	100	1
/	99,9	2
/	/	3
/	99,8	4
/	79,0	5
/	78,5	6
/	57,7	7
/	/	8
/	/	9
/	/	10
/	9,3	11
/	(6,4)	12
/	2,9	13
/	/	14
/	/	15
/	/	16
/	/	17
/	20,8	18
/	(15,2)	19
/	(14,8)	20
/	/	21
/	/	22
/	/	23
/	/	24
(1 899)	/	25
/	/	26
/	/	27
-	-	28
/	/	29
-	-	30
/	/	31
-	-	32
-	-	33
-	-	34
/	/	35
/	/	36
/	/	37
/	/	38
-	-	39
/	/	40
/	/	41
/	/	42
/	/	43
/	/	44
/	/	45
/	/	46
(41)	/	47
/	/	48
/	21,0	49
/	(17,0)	50
/	42,3	51
/	(19,8)	52
/	97,4	53
/	54
/	55

Noch: 1. Bruttoarbeitskosten je Vollzeiteinheit 2012 nach Kostenarten, Wirtschaftszweigen und Unternehmensgrößenklassen

Lfd. Nr.	Kostenart	Insgesamt		10 - 49	
		€	%	€	%
		S Erbringung von			
1	Bruttoarbeitskosten insgesamt	36 128	100	(36 268)	100
2	Nettoarbeitskosten (Bruttoarbeitskosten abzüglich Lohnsubventionen)	35 908	99,4	(36 039)	99,4
3	Lohnsubventionen (dem Arbeitgeber erstattete Lohn- und Gehaltszahlungen)	/	/	/	/
4	Arbeitnehmerentgelt	35 948	99,5	(36 019)	99,3
5	Bruttoverdienste	28 144	77,9	(28 227)	77,8
6	Bruttoverdienste (ohne Auszubildende)	27 925	77,3	(28 192)	77,7
7	Entgelt für die geleistete Arbeitszeit ¹⁾	22 238	61,6	(22 518)	62,1
8	Sonderzahlungen insgesamt ²⁾	/	/	/	/
9	dar.: von persönlichen Leistungen und vom Unternehmenserfolg abhängig	/	/	/	/
10	Leistungen zur Vermögensbildung der Arbeitnehmer	/	/	/	/
11	Vergütung für nicht gearbeitete Tage	4 218	11,7	(4 293)	11,8
12	Urlaubsvergütung	(3 010)	8,3	/	8,5
13	Vergütung gesetzlicher Feiertage	1 151	3,2	(1 164)	3,2
14	Vergütung sonstiger betrieblicher oder tariflicher arbeitsfreier Tage	(57)	/	/	/
15	Sachleistungen ³⁾	/	/	/	/
16	dar.: unbare individuelle Leistungen ⁴⁾	/	/	/	/
17	Bruttoverdienste der Auszubildenden	(219)	/	/	/
18	Sozialbeiträge der Arbeitgeber	7 805	21,6	(7 792)	21,5
19	Tatsächliche Sozialbeiträge der Arbeitgeber (ohne Auszubildende) ⁵⁾	6 316	17,5	(6 486)	17,9
20	Gesetzliche Arbeitgeberbeiträge zur Sozialversicherung	5 507	15,2	(5 585)	15,4
21	Rentenversicherungsbeiträge	2 781	7,7	(2 820)	7,8
22	dar.: Aufstockungsbeiträge zur Rentenversicherung im Rahmen der Altersteilzeit	/	/	/	/
23	Arbeitslosenversicherungsbeiträge	404	1,1	(403)	1,1
24	Kranken- und Pflegeversicherungsbeiträge	2 085	5,8	(2 118)	5,8
25	Beiträge zur gesetzlichen Unfallversicherung	(229)	(0,6)	/	/
26	Umlage für das Insolvenzgeld	/	/	/	/
27	Sonstige gesetzliche Aufwendungen ⁶⁾	-	-	-	-
28	Aufwendungen für die betriebliche Altersversorgung ohne Entgeltumwandlung	/	/	/	/
29	Aufwendungen für betriebliche Ruhegeldzusagen	/	/	/	/
30	Zuwendungen an Pensionskassen	/	/	/	/
31	Zuwendungen an Unterstützungskassen	(80)	/	/	/
32	Beiträge zur Direktversicherung	/	/	/	/
33	Beiträge an Pensionsfonds	/	/	-	-
34	Beiträge an den Pensions-Sicherungs-Verein VVaG	/	/	/	/
35	Unterstellte Sozialbeiträge der Arbeitgeber (ohne Auszubildende) ⁷⁾	(1 397)	3,9	/	(3,6)
36	Entgeltfortzahlung	(1 206)	(3,3)	/	(3,0)
37	Entgeltfortzahlung im Krankheitsfall	(1 105)	(3,1)	/	(2,7)
38	Arbeitgeberzuschüsse zum Mutterschaftsgeld ⁸⁾	101	0,3	(101)	0,3
39	Unterstellte Sozialbeiträge zur Alters- und Gesundheitsvorsorge von Beamten	-	-	-	-
40	Zahlungen an aus dem Unternehmen ausscheidende Arbeitnehmer	/	/	/	/
41	Entlassungsentschädigungen	/	/	/	/
42	Aufstockungsbeträge zum Bruttoverdienst im Rahmen der Altersteilzeit	/	/	/	/
43	Sonstige freiwillige Sozialleistungen der Arbeitgeber	/	/	/	/
44	Sozialbeiträge der Arbeitgeber für Auszubildende	(92)	/	/	/
45	Kosten für die berufliche Aus- und Weiterbildung	/	/	/	/
46	Sonstige Aufwendungen ⁹⁾	/	/	/	/
47	Steuern auf die Lohnsumme oder Beschäftigtenzahl ¹⁰⁾	22	(0,1)	/	/
48	Nachrichtlich:				
48	Aufwendungen der Arbeitnehmer für betriebliche Altersversorgung	/	/	/	/
49	Lohnnebenkosten ¹¹⁾	(7 984)	22,1	/	22,2
50	dar.: gesetzliche Lohnnebenkosten ¹²⁾	6 827	18,9	(6 707)	18,5
51	Personalnebenkosten insgesamt ¹³⁾	(13 890)	38,5	/	37,9
52	dar.: gesetzliche Personalnebenkosten ¹⁴⁾	7 886	21,8	(7 857)	21,7
53	Bruttoarbeitskosten je Vollzeiteinheit einschließlich Auszubildende	33 622	93,1	(35 837)	98,8
54	Bruttoarbeitskosten je geleistete Stunde der Beschäftigten (ohne Auszubildende)	21,97		(21,70)	
55	Nettoarbeitskosten je geleistete Stunde der Beschäftigten (einschl. Auszubildende)	20,37		(21,32)	

Erläuterung der Fußnoten auf Seite 204

In Unternehmen von ... bis ... Arbeitnehmern										Lfd. Nr.
zusammen		50 - 249		250 - 499		500 - 999		1 000 und mehr		
€	%	€	%	€	%	€	%	€	%	
sonstigen Dienstleistungen										
36 009	100	(32 401)	100	(29 846)	100	1
35 797	99,4	(32 367)	99,9	(29 769)	99,7	2
(212)	/	/	/	(77)	/	3
35 888	99,7	(32 298)	99,7	(29 728)	99,6	4
28 073	78,0	(25 514)	78,7	(23 177)	77,7	5
27 699	76,9	(25 307)	78,1	(23 153)	77,6	6
22 000	61,1	(20 519)	63,3	(18 623)	62,4	7
(1 370)	(3,8)	/	/	/	/	8
/	/	/	/	(338)	/	9
/	/	/	/	/	/	10
4 155	11,5	(3 738)	11,5	(3 345)	11,2	11
2 941	8,2	(2 666)	8,2	(2 241)	7,5	12
1 140	3,2	(1 054)	3,3	966	3,2	13
(74)	/	/	/	139	(0,5)	14
/	/	/	/	/	/	15
(98)	/	/	/	/	/	16
(374)	(1,0)	/	/	(24)	/	17
7 815	21,7	(6 784)	20,9	6 551	22,0	18
6 172	17,1	(5 472)	16,9	(4 895)	16,4	19
5 440	15,1	(5 011)	15,5	4 676	15,7	20
2 748	7,6	(2 526)	7,8	2 292	7,7	21
						22
/	/	/	/	/	/	
406	1,1	(373)	1,2	348	1,2	23
2 057	5,7	(1 933)	6,0	1 785	6,0	24
222	0,6	(172)	(0,5)	(241)	0,8	25
/	/	/	/	(10)	0,0	26
-	-	-	-	-	-	-	-	-	-	27
(731)	(2,0)	/	/	/	/	28
(255)	/	/	/	/	/	29
/	/	/	/	/	/	30
(143)	/	/	/	/	/	31
/	/	/	/	(22)	/	32
/	/	/	/	-	-	-	-	-	-	33
(23)	/	/	/	/	/	34
(1 486)	(4,1)	(1 239)	(3,8)	1 647	5,5	35
(1 303)	(3,6)	/	(3,5)	1 544	5,2	36
(1 202)	(3,3)	/	/	1 436	(4,8)	37
100	0,3	(91)	0,3	/	(0,4)	38
-	-	-	-	-	-	-	-	-	-	39
/	/	/	/	/	/	40
/	/	/	/	(59)	/	41
/	/	/	/	/	/	42
/	/	/	/	(5)	/	43
(158)	(0,4)	/	/	(8)	/	44
/	/	/	/	/	/	45
/	/	/	/	/	/	46
28	(0,1)	28	/	37	(0,1)	47
/	/	/	/	(109)	(0,4)	48
7 936	22,0	(6 887)	21,3	6 669	22,3	49
6 929	19,2	(6 243)	19,3	6 266	21,0	50
14 009	38,9	(11 882)	36,7	(11 223)	37,6	51
7 911	22,0	(7 223)	22,3	7 224	24,2	52
31 934	88,7	(31 232)	96,4	(29 719)	99,6	53
22,21		(19,76)		(18,14)		54
19,62		(19,04)		(18,01)		55

Noch: 1. Bruttoarbeitskosten je Vollzeiteinheit 2012 nach Kostenarten, Wirtschaftszweigen und Unternehmensgrößenklassen

Lfd. Nr.	Kostenart	Insgesamt		10 - 49	
		€	%	€	%
		94 Interessenvertretungen sowie kirchliche und			
1	Bruttoarbeitskosten insgesamt	47 280	100	(45 369)	100
2	Nettoarbeitskosten (Bruttoarbeitskosten abzüglich Lohnsubventionen)	46 919	99,2	(45 047)	99,3
3	Lohnsubventionen (dem Arbeitgeber erstattete Lohn- und Gehaltszahlungen)	/	/	/	/
4	Arbeitnehmerentgelt	47 033	99,5	(45 018)	99,2
5	Bruttoverdienste	36 699	77,6	(35 113)	77,4
6	Bruttoverdienste (ohne Auszubildende)	36 459	77,1	(35 113)	77,4
7	Entgelt für die geleistete Arbeitszeit ¹⁾	28 663	60,6	(27 641)	60,9
8	Sonderzahlungen insgesamt ²⁾	/	/	/	/
9	dar.: von persönlichen Leistungen und vom Unternehmenserfolg abhängig	/	/	/	/
10	Leistungen zur Vermögensbildung der Arbeitnehmer	/	/	/	/
11	Vergütung für nicht gearbeitete Tage	5 644	11,9	(5 483)	12,1
12	Urlaubsvergütung	(4 071)	8,6	(3 994)	8,8
13	Vergütung gesetzlicher Feiertage	1 494	3,2	(1 444)	3,2
14	Vergütung sonstiger betrieblicher oder tariflicher arbeitsfreier Tage	/	/	/	/
15	Sachleistungen ³⁾	/	/	/	/
16	dar.: unbare individuelle Leistungen ⁴⁾	/	/	/	/
17	Bruttoverdienste der Auszubildenden	/	/	-	-
18	Sozialbeiträge der Arbeitgeber	10 334	21,9	(9 905)	21,8
19	Tatsächliche Sozialbeiträge der Arbeitgeber (ohne Auszubildende) ⁵⁾	8 420	17,8	(8 204)	18,1
20	Gesetzliche Arbeitgeberbeiträge zur Sozialversicherung	7 047	14,9	(6 849)	15,1
21	Rentenversicherungsbeiträge	3 615	7,7	(3 506)	7,7
22	dar.: Aufstockungsbeiträge zur Rentenversicherung im Rahmen der Altersteilzeit	/	/	/	/
23	Arbeitslosenversicherungsbeiträge	525	1,1	(500)	1,1
24	Kranken- und Pflegeversicherungsbeiträge	2 661	5,6	(2 594)	5,7
25	Beiträge zur gesetzlichen Unfallversicherung	(240)	(0,5)	/	/
26	Umlage für das Insolvenzgeld	/	/	/	/
27	Sonstige gesetzliche Aufwendungen ⁶⁾	-	-	-	-
28	Aufwendungen für die betriebliche Altersversorgung ohne Entgeltumwandlung	/	/	/	/
29	Aufwendungen für betriebliche Ruhegeldzusagen	/	/	/	/
30	Zuwendungen an Pensionskassen	/	/	/	/
31	Zuwendungen an Unterstützungskassen	/	/	/	/
32	Beiträge zur Direktversicherung	/	/	/	/
33	Beiträge an Pensionsfonds	-	-	-	-
34	Beiträge an den Pensions-Sicherungs-Verein VVaG	/	/	/	/
35	Unterstellte Sozialbeiträge der Arbeitgeber (ohne Auszubildende) ⁷⁾	(1 810)	(3,8)	/	(3,8)
36	Entgeltfortzahlung	(1 504)	(3,2)	/	/
37	Entgeltfortzahlung im Krankheitsfall	(1 374)	(2,9)	/	/
38	Arbeitgeberzuschüsse zum Mutterschaftsgeld ⁸⁾	130	0,3	(125)	0,3
39	Unterstellte Sozialbeiträge zur Alters- und Gesundheitsvorsorge von Beamten	-	-	-	-
40	Zahlungen an aus dem Unternehmen ausscheidende Arbeitnehmer	/	/	/	/
41	Entlassungsentschädigungen	/	/	/	/
42	Aufstockungsbeträge zum Bruttoverdienst im Rahmen der Altersteilzeit	/	/	/	/
43	Sonstige freiwillige Sozialleistungen der Arbeitgeber	/	/	/	/
44	Sozialbeiträge der Arbeitgeber für Auszubildende	/	/	-	-
45	Kosten für die berufliche Aus- und Weiterbildung	/	/	/	/
46	Sonstige Aufwendungen ⁹⁾	/	/	/	/
47	Steuern auf die Lohnsumme oder Beschäftigtenzahl ¹⁰⁾	(14)	(0,0)	/	/
48	Nachrichtlich:				
48	Aufwendungen der Arbeitnehmer für betriebliche Altersversorgung	/	/	/	/
49	Lohnnebenkosten ¹¹⁾	(10 581)	22,4	/	(22,6)
50	dar.: gesetzliche Lohnnebenkosten ¹²⁾	8 669	18,3	(8 256)	18,2
51	Personalnebenkosten insgesamt ¹³⁾	(18 617)	39,4	/	39,1
52	dar.: gesetzliche Personalnebenkosten ¹⁴⁾	10 059	21,3	(9 700)	21,4
53	Bruttoarbeitskosten je Vollzeiteinheit einschließlich Auszubildende	43 208	91,4	(45 369)	100,0
54	Bruttoarbeitskosten je geleistete Stunde der Beschäftigten (ohne Auszubildende)	28,48		(27,10)	
55	Nettoarbeitskosten je geleistete Stunde der Beschäftigten (einschl. Auszubildende)	(25,90)		(26,91)	

Erläuterung der Fußnoten auf Seite 204

In Unternehmen von ... bis ... Arbeitnehmern										Lfd. Nr.		
zusammen		50 - 249		50 und mehr		250 - 499		500 - 999			1 000 und mehr	
€	%	€	%	€	%	€	%	€	%	€	%	
sonstige religiöse Vereinigungen (ohne Sozialwesen und Sport)												
49 427	100	(43 475)	100	.	.	65 410	100	1
49 023	99,2	(43 442)	99,9	.	.	63 375	96,9	2
/	/	/	/	.	.	/	/	3
49 298	99,7	(43 360)	99,7	.	.	65 214	99,7	4
38 481	77,9	(34 286)	78,9	.	.	50 603	77,4	5
(37 972)	76,8	(34 096)	78,4	.	.	48 636	74,4	6
(29 811)	60,3	(27 366)	62,9	.	.	36 692	56,1	7
/	(4,4)	/	/	.	.	(3 926)	(6,0)	8
/	/	/	/	.	.	/	/	9
/	/	/	(0,1)	.	.	/	/	10
(5 825)	11,8	(5 093)	11,7	.	.	7 693	11,8	11
(4 159)	8,4	(3 667)	8,4	.	.	5 513	8,4	12
(1 551)	3,1	(1 410)	3,2	.	.	1 942	3,0	13
/	/	/	/	.	.	/	/	14
/	/	/	/	.	.	/	/	15
/	/	/	/	.	.	/	/	16
/	/	/	/	.	.	/	/	17
10 817	21,9	(9 075)	20,9	.	.	14 611	22,3	18
8 663	17,5	(7 397)	17,0	.	.	11 333	17,3	19
7 269	14,7	(6 631)	15,3	.	.	8 941	13,7	20
3 737	7,6	(3 394)	7,8	.	.	4 520	6,9	21
/	/	/	/	.	.	/	/	22
553	1,1	(506)	1,2	.	.	682	1,0	23
2 737	5,5	(2 549)	5,9	.	.	3 296	5,0	24
(235)	(0,5)	/	/	.	.	(438)	/	25
/	/	/	/	.	.	/	/	26
-	-	-	-	.	.	-	-	27
(1 394)	/	/	/	.	.	/	/	28
/	/	/	/	.	.	/	/	29
/	/	/	/	.	.	/	/	30
/	/	/	/	.	.	/	/	31
/	/	/	/	.	.	/	/	32
-	-	-	-	.	.	-	-	33
/	/	/	/	.	.	/	/	34
(1 932)	(3,9)	/	/	.	.	(2 380)	(3,6)	35
/	(3,3)	/	/	.	.	2 031	3,1	36
/	/	/	/	.	.	1 878	2,9	37
135	0,3	(123)	0,3	.	.	(153)	0,2	38
-	-	-	-	.	.	-	-	39
/	/	/	/	.	.	/	/	40
/	/	/	/	.	.	/	/	41
/	/	/	/	.	.	/	/	42
/	/	/	/	.	.	/	(0,0)	43
/	/	/	/	.	.	/	/	44
/	/	/	/	.	.	/	/	45
/	/	/	/	.	.	/	/	46
17	(0,0)	17	(0,0)	.	.	16	0,0	47
/	/	/	/	.	.	(155)	/	48
10 946	22,1	(9 190)	21,1	.	.	14 806	22,6	49
9 134	18,5	(8 148)	18,7	.	.	11 887	18,2	50
19 616	39,7	(16 110)	37,1	.	.	28 717	43,9	51
10 463	21,2	(9 486)	21,8	.	.	12 931	19,8	52
41 185	83,3	(42 165)	97,0	.	.	/	(51,3)	53
30,06		(26,03)		.	.	40,37		54
24,93		(25,25)		.	.	/		55

Noch: 1. Bruttoarbeitskosten je Vollzeiteinheit 2012 nach Kostenarten, Wirtschaftszweigen und Unternehmensgrößenklassen

Lfd. Nr.	Kostenart	Insgesamt		10 - 49	
		€	%	€	%
		95 Reparatur von Datenverarbeitungsgeräten			
1	Bruttoarbeitskosten insgesamt	33 656	100	(29 971)	100
2	Nettoarbeitskosten (Bruttoarbeitskosten abzüglich Lohnsubventionen)	33 619	99,9	(29 904)	99,8
3	Lohnsubventionen (dem Arbeitgeber erstattete Lohn- und Gehaltszahlungen)	/	/	/	/
4	Arbeitnehmerentgelt	33 481	99,5	(29 931)	99,9
5	Bruttoverdienste	26 887	79,9	(24 403)	81,4
6	Bruttoverdienste (ohne Auszubildende)	26 791	79,6	(24 354)	81,3
7	Entgelt für die geleistete Arbeitszeit ¹⁾	21 129	62,8	(20 062)	66,9
8	Sonderzahlungen insgesamt ²⁾	1 562	(4,6)	/	/
9	dar.: von persönlichen Leistungen und vom Unternehmenserfolg abhängig	/	/	/	/
10	Leistungen zur Vermögensbildung der Arbeitnehmer	(64)	(0,2)	/	/
11	Vergütung für nicht gearbeitete Tage	3 637	10,8	(3 068)	10,2
12	Urlaubsvergütung	2 487	7,4	(2 076)	6,9
13	Vergütung gesetzlicher Feiertage	1 059	3,2	(991)	3,3
14	Vergütung sonstiger betrieblicher oder tariflicher arbeitsfreier Tage	(91)	0,3	-	-
15	Sachleistungen ³⁾	/	/	/	/
16	dar.: unbare individuelle Leistungen ⁴⁾	/	/	/	/
17	Bruttoverdienste der Auszubildenden	/	/	/	/
18	Sozialbeiträge der Arbeitgeber	6 594	19,6	(5 527)	(18,4)
19	Tatsächliche Sozialbeiträge der Arbeitgeber (ohne Auszubildende) ⁵⁾	5 380	16,0	(4 743)	15,8
20	Gesetzliche Arbeitgeberbeiträge zur Sozialversicherung	5 216	15,5	(4 546)	(15,2)
21	Rentenversicherungsbeiträge	2 574	7,7	(2 147)	7,2
22	dar.: Aufstockungsbeiträge zur Rentenversicherung im Rahmen der Altersteilzeit	(6)	0,0	-	-
23	Arbeitslosenversicherungsbeiträge	382	1,1	(304)	(1,0)
24	Kranken- und Pflegeversicherungsbeiträge	1 912	5,7	(1 733)	5,8
25	Beiträge zur gesetzlichen Unfallversicherung	(339)	(1,0)	/	/
26	Umlage für das Insolvenzgeld	8	0,0	(8)	(0,0)
27	Sonstige gesetzliche Aufwendungen ⁶⁾	-	-	-	-
28	Aufwendungen für die betriebliche Altersversorgung ohne Entgeltumwandlung	/	/	/	/
29	Aufwendungen für betriebliche Ruhegeldzusagen	(19)	0,1	-	-
30	Zuwendungen an Pensionskassen	(19)	0,1	-	-
31	Zuwendungen an Unterstützungskassen	/	/	/	/
32	Beiträge zur Direktversicherung	/	/	/	/
33	Beiträge an Pensionsfonds	(1)	0,0	-	-
34	Beiträge an den Pensions-Sicherungs-Verein VVaG	(5)	0,0	-	-
35	Unterstellte Sozialbeiträge der Arbeitgeber (ohne Auszubildende) ⁷⁾	1 191	3,5	/	/
36	Entgeltfortzahlung	1 098	3,3	/	/
37	Entgeltfortzahlung im Krankheitsfall	991	2,9	/	/
38	Arbeitgeberzuschüsse zum Mutterschaftsgeld ⁸⁾	108	0,3	(74)	(0,2)
39	Unterstellte Sozialbeiträge zur Alters- und Gesundheitsvorsorge von Beamten	-	-	-	-
40	Zahlungen an aus dem Unternehmen ausscheidende Arbeitnehmer	(87)	0,3	/	/
41	Entlassungsentschädigungen	(86)	0,3	/	/
42	Aufstockungsbeträge zum Bruttoverdienst im Rahmen der Altersteilzeit	(2)	(0,0)	-	-
43	Sonstige freiwillige Sozialleistungen der Arbeitgeber	(5)	0,0	-	-
44	Sozialbeiträge der Arbeitgeber für Auszubildende	/	/	/	/
45	Kosten für die berufliche Aus- und Weiterbildung	(116)	(0,3)	/	/
46	Sonstige Aufwendungen ⁹⁾	(33)	0,1	/	/
47	Steuern auf die Lohnsumme oder Beschäftigtenzahl ¹⁰⁾	(26)	(0,1)	/	/
48	Nachrichtlich:				
48	Aufwendungen der Arbeitnehmer für betriebliche Altersversorgung	/	/	/	/
49	Lohnnebenkosten ¹¹⁾	6 769	20,1	(5 568)	(18,6)
50	dar.: gesetzliche Lohnnebenkosten ¹²⁾	6 362	18,9	(5 324)	(17,8)
51	Personalnebenkosten insgesamt ¹³⁾	12 527	37,2	(9 909)	33,1
52	dar.: gesetzliche Personalnebenkosten ¹⁴⁾	7 399	22,0	(6 306)	(21,0)
53	Bruttoarbeitskosten je Vollzeiteinheit einschließlich Auszubildende	33 320	99,0	(29 669)	99,0
54	Bruttoarbeitskosten je geleistete Stunde der Beschäftigten (ohne Auszubildende)	20,05		(18,29)	
55	Nettoarbeitskosten je geleistete Stunde der Beschäftigten (einschl. Auszubildende)	19,82		(18,04)	

Erläuterung der Fußnoten auf Seite 204

In Unternehmen von ... bis ... Arbeitnehmern										Lfd. Nr.	
zusammen		50 - 249		50 und mehr		250 - 499		500 - 999			1 000 und mehr
€	%	€	%	€	%	€	%	€	%	€	%
und Gebrauchsgütern											
34 746	100	20 233	100	46 350	100		1
34 717	99,9	20 178	99,7	46 343	100,0		2
/	/	55	0,3	6	0,0		3
34 530	99,4	20 201	99,8	45 276	97,7		4
27 622	79,5	16 202	80,1	36 431	78,6		5
27 512	79,2	15 915	78,7	36 253	78,2		6
21 444	61,7	13 143	65,0	28 158	60,8		7
1 801	5,2	/	/	2 375	5,1		8
(900)	/	/	/	1 175	2,5		9
/	(0,2)	/	/	115	0,3		10
(3 806)	11,0	1 923	9,5	5 441	11,7		11
(2 608)	7,5	1 269	6,3	3 933	8,5		12
1 080	3,1	654	3,2	1 448	3,1		13
/	(0,3)	/	/	60	0,1		14
/	(1,1)	/	/	163	0,4		15
/	(1,1)	/	/	143	0,3		16
/	/	/	/	177	0,4		17
6 909	19,9	3 999	19,8	8 846	19,1		18
5 568	16,0	3 344	16,5	7 359	15,9		19
5 413	15,6	3 185	15,7	7 176	15,5		20
2 700	7,8	1 552	7,7	3 514	7,6		21
							22
/	(0,0)	-	-	-	-		
(405)	1,2	223	1,1	529	1,1		23
1 966	5,7	1 220	6,0	2 758	6,0		24
(335)	1,0	185	0,9	361	0,8		25
8	0,0	6	0,0	14	0,0		26
-	-	-	-	-	-		27
/	(0,4)	/	/	183	0,4		28
/	(0,1)	-	-	34	0,1		29
/	(0,1)	-	-	13	0,0		30
/	(0,1)	-	-	-	-		31
/	(0,2)	/	/	122	0,3		32
/	(0,0)	-	-	9	0,0		33
/	(0,0)	-	-	4	0,0		34
(1 314)	3,8	587	2,9	1 443	3,1		35
(1 196)	3,4	578	2,9	1 439	3,1		36
(1 078)	3,1	519	2,6	1 317	2,8		37
(118)	0,3	59	0,3	122	0,3		38
-	-	-	-	-	-		39
/	(0,3)	/	/	3	0,0		40
/	(0,3)	/	/	3	0,0		41
/	(0,0)	-	-	-	-		42
/	(0,0)	-	-	0	0,0		43
/	/	/	/	44	0,1		44
/	(0,4)	-	-	847	1,8		45
/	(0,1)	/	/	190	0,4		46
33	0,1	32	0,2	36	0,1		47
140	0,4	/	/	417	0,9		48
7 124	20,5	4 031	19,9	9 919	21,4		49
6 669	19,2	3 864	19,1	8 695	18,8		50
13 301	38,3	(7 090)	35,0	18 192	39,3		51
7 722	22,2	4 450	22,0	10 100	21,8		52
34 399	99,0	19 759	97,7	45 281	97,7		53
20,56		11,46		26,76			54
(20,33)		11,17		26,15			55

Noch: 1. Bruttoarbeitskosten je Vollzeiteinheit 2012 nach Kostenarten, Wirtschaftszweigen und Unternehmensgrößenklassen

Lfd. Nr.	Kostenart	Insgesamt		10 - 49	
		€	%	€	%
		96 Erbringung von sonstigen überwiegend			
1	Bruttoarbeitskosten insgesamt	20 428	100	(19 405)	100
2	Nettoarbeitskosten (Bruttoarbeitskosten abzüglich Lohnsubventionen)	20 379	99,8	(19 339)	99,7
3	Lohnsubventionen (dem Arbeitgeber erstattete Lohn- und Gehaltszahlungen)	/	/	/	/
4	Arbeitnehmerentgelt	20 344	99,6	(19 332)	99,6
5	Bruttoverdienste	15 987	78,3	(15 374)	79,2
6	Bruttoverdienste (ohne Auszubildende)	15 777	77,2	(15 272)	78,7
7	Entgelt für die geleistete Arbeitszeit ¹⁾	13 138	64,3	(12 917)	66,6
8	Sonderzahlungen insgesamt ²⁾	/	/	/	/
9	dar.: von persönlichen Leistungen und vom Unternehmenserfolg abhängig	/	/	/	/
10	Leistungen zur Vermögensbildung der Arbeitnehmer	/	/	/	/
11	Vergütung für nicht gearbeitete Tage	2 257	11,1	(2 129)	11,0
12	Urlaubsvergütung	1 567	7,7	(1 461)	7,5
13	Vergütung gesetzlicher Feiertage	670	3,3	(644)	3,3
14	Vergütung sonstiger betrieblicher oder tariflicher arbeitsfreier Tage	/	/	/	/
15	Sachleistungen ³⁾	/	/	/	/
16	dar.: unbare individuelle Leistungen ⁴⁾	/	/	/	/
17	Bruttoverdienste der Auszubildenden	/	/	/	/
18	Sozialbeiträge der Arbeitgeber	4 357	21,3	(3 958)	20,4
19	Tatsächliche Sozialbeiträge der Arbeitgeber (ohne Auszubildende) ⁵⁾	3 436	16,8	(3 359)	17,3
20	Gesetzliche Arbeitgeberbeiträge zur Sozialversicherung	3 330	16,3	(3 260)	16,8
21	Rentenversicherungsbeiträge	1 611	7,9	(1 568)	8,1
22	dar.: Aufstockungsbeiträge zur Rentenversicherung im Rahmen der Altersteilzeit	/	/	/	/
23	Arbeitslosenversicherungsbeiträge	234	1,2	(227)	1,2
24	Kranken- und Pflegeversicherungsbeiträge	1 281	6,3	(1 241)	6,4
25	Beiträge zur gesetzlichen Unfallversicherung	(192)	(0,9)	/	(1,1)
26	Umlage für das Insolvenzgeld	/	/	/	/
27	Sonstige gesetzliche Aufwendungen ⁶⁾	-	-	-	-
28	Aufwendungen für die betriebliche Altersversorgung ohne Entgeltumwandlung	/	/	/	/
29	Aufwendungen für betriebliche Ruhegeldzusagen	/	/	-	-
30	Zuwendungen an Pensionskassen	/	/	/	/
31	Zuwendungen an Unterstützungskassen	/	/	/	/
32	Beiträge zur Direktversicherung	/	/	/	/
33	Beiträge an Pensionsfonds	/	(0,0)	-	-
34	Beiträge an den Pensions-Sicherungs-Verein VVaG	/	/	-	-
35	Unterstellte Sozialbeiträge der Arbeitgeber (ohne Auszubildende) ⁷⁾	(835)	4,1	/	(2,9)
36	Entgeltfortzahlung	794	3,9	/	(2,8)
37	Entgeltfortzahlung im Krankheitsfall	736	3,6	/	/
38	Arbeitgeberzuschüsse zum Mutterschaftsgeld ⁸⁾	(58)	0,3	/	(0,3)
39	Unterstellte Sozialbeiträge zur Alters- und Gesundheitsvorsorge von Beamten	-	-	-	-
40	Zahlungen an aus dem Unternehmen ausscheidende Arbeitnehmer	/	/	/	/
41	Entlassungsentschädigungen	/	/	-	-
42	Aufstockungsbeträge zum Bruttoverdienst im Rahmen der Altersteilzeit	/	/	/	/
43	Sonstige freiwillige Sozialleistungen der Arbeitgeber	(0)	(0,0)	-	-
44	Sozialbeiträge der Arbeitgeber für Auszubildende	/	/	/	/
45	Kosten für die berufliche Aus- und Weiterbildung	/	/	/	/
46	Sonstige Aufwendungen ⁹⁾	/	/	/	/
47	Steuern auf die Lohnsumme oder Beschäftigtenzahl ¹⁰⁾	(33)	(0,2)	/	/
48	Nachrichtlich:				
48	Aufwendungen der Arbeitnehmer für betriebliche Altersversorgung	/	/	/	/
49	Lohnnebenkosten ¹¹⁾	4 441	21,7	(4 031)	20,8
50	dar.: gesetzliche Lohnnebenkosten ¹²⁾	4 244	20,8	(3 869)	19,9
51	Personalnebenkosten insgesamt ¹³⁾	7 290	35,7	(6 489)	33,4
52	dar.: gesetzliche Personalnebenkosten ¹⁴⁾	4 828	23,6	(4 469)	23,0
53	Bruttoarbeitskosten je Vollzeiteinheit einschließlich Auszubildende	19 320	94,6	(18 743)	96,6
54	Bruttoarbeitskosten je geleistete Stunde der Beschäftigten (ohne Auszubildende)	12,65		(11,63)	
55	Nettoarbeitskosten je geleistete Stunde der Beschäftigten (einschl. Auszubildende)	11,95		(11,20)	

Erläuterung der Fußnoten auf Seite 204

In Unternehmen von ... bis ... Arbeitnehmern										Lfd. Nr.		
zusammen		50 - 249		50 und mehr		250 - 499		500 - 999			1 000 und mehr	
€	%	€	%	€	%	€	%	€	%	€	%	
persönlichen Dienstleistungen												
21 104	100	20 537	100	22 262	100			1
21 068	99,8	20 505	99,8	22 254	100,0			2
/	/	/	/	8	0,0			3
21 014	99,6	20 440	99,5	22 174	99,6			4
16 392	77,7	16 084	78,3	16 953	76,2			5
16 112	76,3	15 866	77,3	16 367	73,5			6
13 284	62,9	13 170	64,1	13 210	59,3			7
/	/	/	/	679	3,1			8
/	/	/	/	262	1,2			9
/	/	/	/	17	0,1			10
2 342	11,1	2 319	11,3	2 303	10,4			11
1 637	7,8	1 623	7,9	1 603	7,2			12
688	3,3	673	3,3	699	3,1			13
/	/	/	/	1	0,0			14
/	/	/	/	158	0,7			15
/	/	/	/	158	0,7			16
(280)	/	/	/	586	2,6			17
4 621	21,9	4 356	21,2	5 222	23,5			18
3 487	16,5	3 410	16,6	3 604	16,2			19
3 377	16,0	3 280	16,0	3 534	15,9			20
1 639	7,8	1 599	7,8	1 706	7,7			21
								22
(9)	(0,0)	-	-	47	0,2			
239	1,1	231	1,1	253	1,1			23
1 308	6,2	1 277	6,2	1 346	6,1			24
183	(0,9)	(165)	(0,8)	222	1,0			25
/	/	/	/	7	0,0			26
-	-	-	-	-	-			27
/	/	/	/	70	0,3			28
/	/	/	/	36	0,2			29
/	/	/	/	16	0,1			30
/	/	/	/	-	-			31
/	/	/	/	1	0,0			32
/	(0,0)	/	/	15	0,1			33
/	/	/	/	1	0,0			34
(1 019)	4,8	(871)	(4,2)	1 319	5,9			35
961	4,6	(835)	4,1	1 190	5,4			36
903	4,3	(779)	3,8	1 131	5,1			37
57	0,3	(56)	0,3	59	0,3			38
-	-	-	-	-	-			39
/	/	/	/	127	0,6			40
/	/	/	/	19	0,1			41
(21)	(0,1)	-	-	108	0,5			42
(0)	(0,0)	-	-	2	0,0			43
(115)	(0,6)	/	/	299	1,3			44
/	/	/	/	36	0,2			45
/	/	/	/	13	0,1			46
40	0,2	40	0,2	39	0,2			47
/	/	/	/	71	0,3			48
4 712	22,3	4 453	21,7	5 309	23,9			49
4 493	21,3	4 230	20,6	5 062	22,7			50
7 820	37,1	7 367	35,9	9 052	40,7			51
5 066	24,0	4 828	23,5	5 462	24,5			52
19 689	93,3	19 629	95,6	18 725	84,1			53
13,36		12,91		14,75				54
12,46		12,32		12,43				55

2. Abweichung der Bruttoarbeitskosten je Vollzeiteinheit vom Durchschnitt des Produzierenden Gewerbes bzw. des Dienstleistungsbereiches 2012 nach Wirtschaftszweigen

WZ 2008	Wirtschaftszweig	Bruttoarbeits- kosten insgesamt	Abweichung vom Durchschnitt	
			€	%
B - F	Produzierendes Gewerbe	40 376	0	0,0
B	Bergbau und Gewinnung von Steinen und Erden	55 682	15 306	37,9
C	Verarbeitendes Gewerbe	40 669	293	0,7
10	Herstellung von Nahrungs- und Futtermitteln	25 168	-15 208	-37,7
11	Getränkeherstellung	46 690	6 314	15,6
13	Herstellung von Textilien	28 064	-12 312	-30,5
14	Herstellung von Bekleidung	25 878	-14 498	-35,9
16	Herstellung von Holz-, Flecht-, Korb- und Korkwaren (ohne Möbel)	27 114	-13 262	-32,8
17	Herstellung von Papier, Pappe und Waren daraus	38 717	-1 659	-4,1
18	Herstellung von Druckerzeugnissen; Vervielfältigung von bespielten Ton-, Bild- und Datenträgern	36 085	-4 291	-10,6
20	Herstellung von chemischen Erzeugnissen	54 534	14 158	35,1
21	Herstellung von pharmazeutischen Erzeugnissen	54 543	14 167	35,1
22	Herstellung von Gummi- und Kunststoffwaren	32 240	-8 136	-20,2
23	Herstellung von Glas und Glaswaren, Keramik, Verarbeitung von Steinen und Erden	37 142	-3 234	-8,0
24	Metallerzeugung und -bearbeitung	(41 008)	(632)	(1,6)
25	Herstellung von Metallerzeugnissen	35 254	-5 122	-12,7
26	Herstellung von Datenverarbeitungsgeräten, elektronischen und optischen Erzeugnissen	(55 164)	(14 788)	(36,6)
27	Herstellung von elektrischen Ausrüstungen	40 884	508	1,3
28	Maschinenbau	45 288	4 912	12,2
29	Herstellung von Kraftwagen und Kraftwagenteilen	(49 582)	(9 206)	(22,8)
30	Sonstiger Fahrzeugbau	54 861	14 485	35,9
31	Herstellung von Möbeln	29 892	-10 484	-26,0
32	Herstellung von sonstigen Waren	30 183	-10 193	-25,2
33	Reparatur und Installation von Maschinen und Ausrüstungen	50 885	10 509	26,0
D	Energieversorgung	68 509	28 133	69,7
E	Wasserversorgung; Abwasser- und Abfallentsorgung und Beseitigung von Umweltverschmutzungen	38 265	-2 111	-5,2
36	Wasserversorgung	47 506	7 130	17,7
37	Abwasserentsorgung	45 631	5 255	13,0
38	Sammlung, Behandlung und Beseitigung von Abfällen; Rückgewinnung	34 524	-5 852	-14,5
39	Beseitigung von Umweltverschmutzungen und sonstige Entsorgung	(44 939)	(4 563)	(11,3)
F	Baugewerbe	34 856	-5 520	-13,7
41	Hochbau	35 922	-4 454	-11,0
42	Tiefbau	37 888	-2 488	-6,2
43	Vorbereitende Baustellenarbeiten, Bauinstallation und sonstiges Ausbaugewerbe	33 313	-7 063	-17,5

Noch: 2. Abweichung der Bruttoarbeitskosten je Vollzeiteinheit vom Durchschnitt des Produzierenden Gewerbes bzw. des Dienstleistungsbereiches 2012 nach Wirtschaftszweigen

WZ 2008	Wirtschaftszweig	Bruttoarbeits- kosten insgesamt	Abweichung vom Durchschnitt	
			€	%
G - S	Dienstleistungsbereich	41 091	0	0,0
G	Handel; Instandhaltung und Reparatur von Kraftfahrzeugen	34 558	-6 533	-15,9
45	Handel mit Kraftfahrzeugen; Instandhaltung und Reparatur von Kraftfahrzeugen	34 016	-7 075	-17,2
46	Großhandel (ohne Handel mit Kraftfahrzeugen)	38 700	-2 391	-5,8
47	Einzelhandel (ohne Handel mit Kraftfahrzeugen)	32 103	-8 988	-21,9
H	Verkehr und Lagerei	36 175	-4 916	-12,0
49	Landverkehr und Transport in Rohrfernleitungen	33 014	-8 077	-19,7
52	Lagerei sowie Erbringung von sonstigen Dienstleistungen für den Verkehr	35 102	-5 989	-14,6
53	Post-, Kurier- und Expressdienste	40 015	-1 076	-2,6
I	Gastgewerbe	23 636	-17 455	-42,5
55	Beherbergung	26 518	-14 573	-35,5
56	Gastronomie	21 399	-19 692	-47,9
J	Information und Kommunikation	56 002	14 911	36,3
58	Verlagswesen	(56 140)	(15 049)	(36,6)
60	Rundfunkveranstalter	78 205	37 114	90,3
61	Telekommunikation	(62 680)	(21 589)	(52,5)
62	Erbringung von Dienstleistungen der Informationstechnologie	55 955	14 864	36,2
K	Erbringung von Finanz- und Versicherungsdienstleistungen	63 272	22 181	54,0
64	Erbringung von Finanzdienstleistungen	62 962	21 871	53,2
65	Versicherungen, Rückversicherungen und Pensionskassen (ohne Sozialversicherung)	67 764	26 673	64,9
L	Grundstücks- und Wohnungswesen	40 690	- 401	-1,0
M	Erbringung von freiberuflichen, wissenschaftlichen und technischen Dienstleistungen	47 327	6 236	15,2
69	Rechts- und Steuerberatung, Wirtschaftsprüfung	42 914	1 823	4,4
70	Verwaltung und Führung von Unternehmen und Betrieben, Unternehmensberatung	42 829	1 738	4,2
71	Architektur- und Ingenieurbüros; technische, physikalische und chemische Untersuchung	48 475	7 384	18,0
72	Forschung und Entwicklung	55 149	14 058	34,2
73	Werbung und Marktforschung	(27 974)	(-13 117)	(-31,9)
74	Sonstige freiberufliche, wissenschaftliche und technische Tätigkeiten	(43 480)	(2 389)	(5,8)
75	Veterinärwesen	31 661	-9 430	-22,9
N	Erbringung von sonstigen wirtschaftlichen Dienstleistungen	24 611	-16 480	-40,1
77	Vermietung von beweglichen Sachen	36 779	-4 312	-10,5
78	Vermittlung und Überlassung von Arbeitskräften	24 677	-16 414	-39,9
79	Reisebüros, Reiseveranstalter und Erbringung sonstiger Reservierungsdienstleistungen	37 442	-3 649	-8,9
80	Wach- und Sicherheitsdienste sowie Detekteien	23 791	-17 300	-42,1
81	Gebäudebetreuung; Garten- und Landschaftsbau	22 096	-18 995	-46,2
82	Erbringung von wirtschaftlichen Dienstleistungen für Unternehmen und Privatpersonen a. n. g.	27 570	-13 521	-32,9
O	Öffentliche Verwaltung, Verteidigung; Sozialversicherung	52 844	11 753	28,6
P	Erziehung und Unterricht	53 623	12 532	30,5

Noch: 2. Abweichung der Bruttoarbeitskosten je Vollzeiteinheit vom Durchschnitt des Produzierenden Gewerbes bzw. des Dienstleistungsbereiches 2012 nach Wirtschaftszweigen

WZ 2008	Wirtschaftszweig	Bruttoarbeits- kosten insgesamt	Abweichung vom Durchschnitt	
			€	%
noch:				
G - S	Dienstleistungsbereich			
Q	Gesundheits- und Sozialwesen	40 737	- 354	-0,9
86	Gesundheitswesen	49 888	8 797	21,4
87	Heime (ohne Erholungs- und Ferienheime)	30 293	-10 798	-26,3
88	Sozialwesen (ohne Heime)	31 568	-9 523	-23,2
R	Kunst, Unterhaltung und Erholung	43 939	2 848	6,9
90	Kreative, künstlerische und unterhaltende Tätigkeiten	51 232	10 141	24,7
91	Bibliotheken, Archive, Museen, botanische und zoologische Gärten	43 019	1 928	4,7
92	Spiel-, Wett- und Lotteriewesen	(27 206)	(-13 885)	(-33,8)
S	Erbringung von sonstigen Dienstleistungen	36 128	-4 963	-12,1
94	Interessenvertretungen sowie kirchliche und sonstige religiöse Vereinigungen (ohne Sozialwesen und Sport)	47 280	6 189	15,1
95	Reparatur von Datenverarbeitungsgeräten und Gebrauchsgütern	33 656	-7 435	-18,1
96	Erbringung von sonstigen überwiegend persönlichen Dienstleistungen	20 428	-20 663	-50,3

3. Brutto- und Nettoarbeitskosten je geleistete Stunde 2012 nach ausgewählten Wirtschaftszweigen

WZ 2008	Wirtschaftszweig	Bruttoarbeits- kosten ¹⁾	Nettoarbeits- kosten ²⁾	Differenz
		€	€	%
B - S	Produzierendes Gewerbe und Dienstleistungsbereich	24,56	23,60	4,1
B - F	Produzierendes Gewerbe	24,21	23,28	4,0
B	Bergbau und Gewinnung von Steinen und Erden	35,26	35,07	0,5
C	Verarbeitendes Gewerbe	24,36	23,45	3,9
10	Herstellung von Nahrungs- und Futtermitteln	14,45	13,78	4,9
11	Getränkeherstellung	28,32	26,89	5,3
13	Herstellung von Textilien	16,59	15,90	4,3
14	Herstellung von Bekleidung	15,68	15,52	1,0
16	Herstellung von Holz-, Flecht-, Korb- und Korkwaren (ohne Möbel)	15,98	15,53	2,9
17	Herstellung von Papier, Pappe und Waren daraus	24,01	23,28	3,1
18	Herstellung von Druckerzeugnissen; Vervielfältigung von bespielten Ton-, Bild- und Datenträgern	20,26	19,23	5,4
20	Herstellung von chemischen Erzeugnissen	33,20	32,22	3,0
21	Herstellung von pharmazeutischen Erzeugnissen	32,56	31,30	4,0
22	Herstellung von Gummi- und Kunststoffwaren	18,96	18,46	2,7
23	Herstellung von Glas und Glaswaren, Keramik, Verarbeitung von Steinen und Erden	22,22	21,46	3,5
24	Metallerzeugung und -bearbeitung	(25,69)	(24,89)	(3,2)
25	Herstellung von Metallerzeugnissen	21,21	20,26	4,7
26	Herstellung von Datenverarbeitungsgeräten, elektronischen und optischen Erzeugnissen	(33,01)	(32,40)	(1,9)
27	Herstellung von elektrischen Ausrüstungen	24,63	24,05	2,4
28	Maschinenbau	27,24	25,99	4,8
29	Herstellung von Kraftwagen und Kraftwagenteilen	(30,82)	(29,72)	(3,7)
30	Sonstiger Fahrzeugbau	33,20	31,70	4,7
31	Herstellung von Möbeln	17,56	16,80	4,5
32	Herstellung von sonstigen Waren	17,97	17,39	3,3
33	Reparatur und Installation von Maschinen und Ausrüstungen	30,10	28,71	4,8
D	Energieversorgung	43,10	40,00	7,7
E	Wasserversorgung; Abwasser- und Abfallentsorgung und Beseitigung von Umweltverschmutzungen	22,96	22,35	2,7
36	Wasserversorgung	29,25	28,10	4,1
37	Abwasserentsorgung	27,61	26,63	3,7
38	Sammlung, Behandlung und Beseitigung von Abfällen; Rückgewinnung	20,52	20,07	2,2
39	Beseitigung von Umweltverschmutzungen und sonstige Entsorgung	(27,11)	(27,11)	(0,0)
F	Baugewerbe	20,78	19,90	4,4
41	Hochbau	22,11	21,04	5,1
42	Tiefbau	23,50	22,80	3,1
43	Vorbereitende Baustellenarbeiten, Bauinstallation und sonstiges Ausbaugewerbe	19,38	18,49	4,8
G - S	Dienstleistungsbereich	24,73	23,76	4,1
G	Handel; Instandhaltung und Reparatur von Kraftfahrzeugen	20,43	19,33	5,7
45	Handel mit Kraftfahrzeugen; Instandhaltung und Reparatur von Kraftfahrzeugen	20,08	18,36	9,4
46	Großhandel (ohne Handel mit Kraftfahrzeugen)	22,73	21,97	3,5
47	Einzelhandel (ohne Handel mit Kraftfahrzeugen)	19,07	18,05	5,7

1) Bruttoarbeitskosten je geleistete Stunde der Beschäftigten (ohne Auszubildende)

2) Nettoarbeitskosten je geleistete Stunde der Beschäftigten (einschl. Auszubildende)

Noch: 3. Brutto- und Nettoarbeitskosten je geleistete Stunde 2012 nach ausgewählten Wirtschaftszweigen

WZ 2008	Wirtschaftszweig	Bruttoarbeits- kosten ¹⁾	Nettoarbeits- kosten ²⁾	Differenz
		€		%
H	Verkehr und Lagerei	21,26	20,80	2,2
49	Landverkehr und Transport in Rohrfernleitungen	18,66	18,35	1,7
52	Lagerei sowie Erbringung von sonstigen Dienstleistungen für den Verkehr	21,04	20,32	3,5
53	Post-, Kurier- und Expressdienste	24,89	24,62	1,1
I	Gastgewerbe	13,98	13,05	7,1
55	Beherbergung	15,73	13,94	12,8
56	Gastronomie	(12,63)	(12,30)	(2,7)
J	Information und Kommunikation	33,75	32,80	2,9
58	Verlagswesen	(34,38)	(33,79)	(1,7)
60	Rundfunkveranstalter	48,41	46,72	3,6
61	Telekommunikation	39,33	39,16	0,4
62	Erbringung von Dienstleistungen der Informationstechnologie	33,36	32,39	3,0
K	Erbringung von Finanz- und Versicherungsdienstleistungen	38,99	37,02	5,3
64	Erbringung von Finanzdienstleistungen	38,81	36,94	5,1
65	Versicherungen, Rückversicherungen und Pensionskassen (ohne Sozialversicherung)	42,06	39,48	6,5
66	Mit Finanz- und Versicherungsdienstleistungen verbundene Tätigkeiten	(30,57)	/	x
L	Grundstücks- und Wohnungswesen	25,12	24,02	4,6
M	Erbringung von freiberuflichen, wissenschaftlichen und technischen Dienstleistungen	27,99	26,98	3,7
69	Rechts- und Steuerberatung, Wirtschaftsprüfung	25,47	23,61	7,9
70	Verwaltung und Führung von Unternehmen und Betrieben, Unternehmensberatung	25,92	25,00	3,7
71	Architektur- und Ingenieurbüros; technische, physikalische und chemische Untersuchung	28,55	28,00	2,0
72	Forschung und Entwicklung	32,72	31,69	3,3
73	Werbung und Marktforschung	(15,76)	(15,47)	(1,9)
74	Sonstige freiberufliche, wissenschaftliche und technische Tätigkeiten	(25,21)	/	x
75	Veterinärwesen	18,82	15,70	19,9
N	Erbringung von sonstigen wirtschaftlichen Dienstleistungen	15,17	15,02	1,0
77	Vermietung von beweglichen Sachen	21,35	20,54	3,9
78	Vermittlung und Überlassung von Arbeitskräften	15,99	15,94	0,3
79	Reisebüros, Reiseveranstalter und Erbringung sonstiger Reservierungsdienstleistungen	21,45	20,44	4,9
80	Wach- und Sicherheitsdienste sowie Detekteien	13,40	13,25	1,1
81	Gebäudebetreuung; Garten- und Landschaftsbau	13,07	12,92	1,2
82	Erbringung von wirtschaftlichen Dienstleistungen für Unternehmen und Privatpersonen a. n. g.	16,79	16,38	2,5
O	Öffentliche Verwaltung, Verteidigung; Sozialversicherung	32,83	31,70	3,6
P	Erziehung und Unterricht	32,30	30,75	5,0
Q	Gesundheits- und Sozialwesen	24,25	23,09	5,0
86	Gesundheitswesen	29,86	28,18	6,0
87	Heime (ohne Erholungs- und Ferienheime)	17,96	17,25	4,1
88	Sozialwesen (ohne Heime)	18,66	17,91	4,2

1) Bruttoarbeitskosten je geleistete Stunde der Beschäftigten (ohne Auszubildende)

2) Nettoarbeitskosten je geleistete Stunde der Beschäftigten (einschl. Auszubildende)

Noch: 3. Brutto- und Nettoarbeitskosten je geleistete Stunde 2012 nach ausgewählten Wirtschaftszweigen

WZ 2008	Wirtschaftszweig	Bruttoarbeits- kosten ¹⁾	Nettoarbeits- kosten ²⁾	Differenz
		€		%
R	Kunst, Unterhaltung und Erholung	26,53	25,82	2,8
90	Kreative, künstlerische und unterhaltende Tätigkeiten	31,15	30,45	2,3
91	Bibliotheken, Archive, Museen, botanische und zoologische Gärten	26,79	25,83	3,7
92	Spiel-, Wett- und Lotteriewesen	(15,21)	(15,13)	(0,5)
S	Erbringung von sonstigen Dienstleistungen	21,97	20,37	7,9
94	Interessenvertretungen sowie kirchliche und sonstige religiöse Vereinigungen (ohne Sozialwesen und Sport)	28,48	(25,90)	(10,0)
95	Reparatur von Datenverarbeitungsgeräten und Gebrauchsgütern	20,05	19,82	1,2
96	Erbringung von sonstigen überwiegend persönlichen Dienstleistungen	12,65	11,95	4,2

1) Bruttoarbeitskosten je geleistete Stunde der Beschäftigten (ohne Auszubildende)

2) Nettoarbeitskosten je geleistete Stunde der Beschäftigten (einschl. Auszubildende)

4. Nettoarbeitskosten je geleistete Stunde¹⁾ in Deutschland, im früheren Bundesgebiet und Berlin, in den neuen Ländern und im Freistaat Sachsen 2012 nach ausgewählten Wirtschaftszweigen (in €)

WZ 2008	Wirtschaftszweig	Deutschland	Früheres Bundesgebiet einschließlich Berlin	Neue Länder	Sachsen
B - S	Produzierendes Gewerbe und Dienstleistungsbereich	30,70	31,94	23,45	23,60
B	Bergbau und Gewinnung von Steinen und Erden	40,88	41,82	36,46	35,07
C	Verarbeitendes Gewerbe	35,02	36,83	22,90	23,45
D	Energieversorgung	46,82	48,13	39,56	40,00
E	Wasserversorgung; Abwasser- und Abfallentsorgung und Beseitigung von Umweltverschmutzungen	27,38	28,77	23,18	22,35
F	Baugewerbe	25,13	26,47	19,99	19,90
G	Handel; Instandhaltung und Reparatur von Kraftfahrzeugen	25,91	26,87	19,11	19,33
H	Verkehr und Lagerei	25,49	26,40	20,78	20,80
I	Gastgewerbe	15,81	16,37	12,87	13,05
J	Information und Kommunikation	41,31	42,11	32,67	32,80
K	Erbringung von Finanz- und Versicherungsdienstleistungen	47,11	47,96	36,46	37,02
L	Grundstücks- und Wohnungswesen	32,84	35,07	25,13	24,02
M	Erbringung von freiberuflichen, wissenschaftlichen und technischen Dienstleistungen	38,23	39,62	25,86	26,98
N	Erbringung von sonstigen wirtschaftlichen Dienstleistungen	18,36	19,10	14,76	15,02
O	Öffentliche Verwaltung, Verteidigung; Sozialversicherung	32,98	33,27	31,60	31,70
P	Erziehung und Unterricht	34,68	35,16	32,09	30,75
Q	Gesundheits und Sozialwesen	26,64	27,32	23,41	23,09
R	Kunst, Unterhaltung und Erholung	26,50	27,26	23,01	25,82
S	Erbringung von sonstigen Dienstleistungen	26,36	27,69	19,30	20,37

1) der Beschäftigten (einschl. Auszubildende)

5. Nettoarbeitskosten je geleistete Stunde¹⁾ 2008 und 2012 nach ausgewählten Wirtschaftszweigen

WZ 2008	Wirtschaftszweig	2008	2012	Veränderung 2012 gegenüber 2008
		€		%
B - S	Produzierendes Gewerbe und Dienstleistungsbereich	20,92	23,60	12,8
B - F	Produzierendes Gewerbe	20,60	23,28	13,0
B	Bergbau und Gewinnung von Steinen und Erden	26,60	35,07	31,8
C	Verarbeitendes Gewerbe	20,41	23,45	14,9
10	Herstellung von Nahrungs- und Futtermitteln	11,78	13,78	17,0
11	Getränkeherstellung	20,52	26,89	31,0
13	Herstellung von Textilien	13,10	15,90	21,4
14	Herstellung von Bekleidung	11,88	15,52	30,6
16	Herstellung von Holz-, Flecht-, Korb- und Korkwaren (ohne Möbel)	14,20	15,53	9,4
17	Herstellung von Papier, Pappe und Waren daraus	21,18	23,28	9,9
18	Herstellung von Druckerzeugnissen; Vervielfältigung von bespielten Ton-, Bild- und Datenträgern	19,04	19,23	1,0
20	Herstellung von chemischen Erzeugnissen	27,31	32,22	18,0
21	Herstellung von pharmazeutischen Erzeugnissen	23,85	31,30	31,2
22	Herstellung von Gummi- und Kunststoffwaren	16,24	18,46	13,7
23	Herstellung von Glas und Glaswaren, Keramik, Verarbeitung von Steinen und Erden	18,37	21,46	16,8
24	Metallerzeugung und -bearbeitung	22,28	(24,89)	(11,7)
25	Herstellung von Metallerzeugnissen	17,80	20,26	13,8
26	Herstellung von Datenverarbeitungsgeräten, elektronischen und optischen Erzeugnissen	29,38	(32,40)	(10,3)
27	Herstellung von elektrischen Ausrüstungen	22,75	24,05	5,7
28	Maschinenbau	22,77	25,99	14,1
29	Herstellung von Kraftwagen und Kraftwagenteilen	26,58	(29,72)	(11,8)
30	Sonstiger Fahrzeugbau	29,97	31,70	5,8
31	Herstellung von Möbeln	(15,06)	16,80	(11,6)
32	Herstellung von sonstigen Waren	14,59	17,39	19,2
33	Reparatur und Installation von Maschinen und Ausrüstungen	21,65	28,71	32,6
D	Energieversorgung	34,63	40,00	15,5
E	Wasserversorgung; Abwasser- und Abfallentsorgung und Beseitigung von Umweltverschmutzungen	20,90	22,35	6,9
36	Wasserversorgung	27,97	28,10	0,5
37	Abwasserentsorgung	23,68	26,63	12,5
38	Sammlung, Behandlung und Beseitigung von Abfällen; Rückgewinnung	18,71	20,07	7,3
39	Beseitigung von Umweltverschmutzungen und sonstige Entsorgung	15,44	(27,11)	(75,6)
F	Baugewerbe	18,82	19,90	5,7
41	Hochbau	19,06	21,04	10,4
42	Tiefbau	21,07	22,80	8,2
43	Vorbereitende Baustellenarbeiten, Bauinstallation und sonstiges Ausbaugewerbe	(18,13)	18,49	(2,0)
G - S	Dienstleistungsbereich	21,08	23,76	12,7
G	Handel; Instandhaltung und Reparatur von Kraftfahrzeugen	17,09	19,33	13,1
45	Handel mit Kraftfahrzeugen; Instandhaltung und Reparatur von Kraftfahrzeugen	15,74	18,36	16,6

1) der Beschäftigten (einschl. Auszubildende)

Noch: 5. Nettoarbeitskosten je geleistete Stunde¹⁾ 2008 und 2012 nach ausgewählten Wirtschaftszweigen

WZ 2008	Wirtschaftszweig	2008	2012	Veränderung 2012 gegenüber 2008
		€		%
46	Großhandel (ohne Handel mit Kraftfahrzeugen)	19,03	21,97	15,4
47	Einzelhandel (ohne Handel mit Kraftfahrzeugen)	16,47	18,05	9,6
H	Verkehr und Lagerei	18,58	20,80	11,9
49	Landverkehr und Transport in Rohrfernleitungen	18,03	18,35	1,8
52	Lagerei sowie Erbringung von sonstigen Dienstleistungen für den Verkehr	17,88	20,32	13,6
53	Post-, Kurier- und Expressdienste	21,12	24,62	16,6
I	Gastgewerbe	11,34	13,05	15,1
55	Beherbergung	11,72	13,94	18,9
56	Gastronomie	11,07	(12,30)	(11,1)
J	Information und Kommunikation	27,54	32,80	19,1
58	Verlagswesen	26,67	(33,79)	(26,7)
60	Rundfunkveranstalter	.	46,72	x
61	Telekommunikation	30,82	39,16	27,1
62	Erbringung von Dienstleistungen der Informationstechnologie	27,27	32,39	18,8
63	Informationsdienstleistungen	16,32	/	x
K	Erbringung von Finanz- und Versicherungsdienstleistungen	32,15	37,02	15,1
64	Erbringung von Finanzdienstleistungen	31,82	36,94	16,1
65	Versicherungen, Rückversicherungen und Pensionskassen (ohne Sozialversicherung)	34,64	39,48	14,0
66	Mit Finanz- und Versicherungsdienstleistungen verbundene Tätigkeiten	(24,84)	/	x
L	Grundstücks- und Wohnungswesen	24,53	24,02	-2,1
M	Erbringung von freiberuflichen, wissenschaftlichen und technischen Dienstleistungen	24,17	26,98	11,6
69	Rechts- und Steuerberatung, Wirtschaftsprüfung	20,31	23,61	16,2
70	Verwaltung und Führung von Unternehmen und Betrieben, Unternehmensberatung	26,22	25,00	-4,7
71	Architektur- und Ingenieurbüros; technische, physikalische und chemische Untersuchung	27,34	28,00	2,4
72	Forschung und Entwicklung	28,12	31,69	12,7
73	Werbung und Marktforschung	(7,66)	(15,47)	(102,0)
74	Sonstige freiberufliche, wissenschaftliche und technische Tätigkeiten	25,80	/	x
75	Veterinärwesen	12,37	15,70	26,9
N	Erbringung von sonstigen wirtschaftlichen Dienstleistungen	13,07	15,02	15,0
77	Vermietung von beweglichen Sachen	(19,89)	20,54	(3,3)
78	Vermittlung und Überlassung von Arbeitskräften	13,45	15,94	18,5
79	Reisebüros, Reiseveranstalter und Erbringung sonstiger Reservierungsdienstleistungen	16,81	20,44	21,6
80	Wach- und Sicherheitsdienste sowie Detekteien	8,80	13,25	50,6
81	Gebäudebetreuung; Garten- und Landschaftsbau	11,51	12,92	12,3
82	Erbringung von wirtschaftlichen Dienstleistungen für Unternehmen und Privatpersonen a. n. g.	(18,04)	16,38	(-9,2)
O	Öffentliche Verwaltung, Verteidigung; Sozialversicherung	28,12	31,70	12,7
P	Erziehung und Unterricht	26,67	30,75	15,3

1) der Beschäftigten (einschl. Auszubildende)

Noch: 5. Nettoarbeitskosten je geleistete Stunde¹⁾ 2008 und 2012 nach ausgewählten Wirtschaftszweigen

WZ 2008	Wirtschaftszweig	2008	2012	Veränderung 2012 gegenüber 2008
		€		%
Q	Gesundheits- und Sozialwesen	20,65	23,09	11,8
86	Gesundheitswesen	25,20	28,18	11,8
87	Heime (ohne Erholungs- und Ferienheime)	15,12	17,25	14,1
88	Sozialwesen (ohne Heime)	16,22	17,91	10,4
R	Kunst, Unterhaltung und Erholung	21,53	25,82	19,9
90	Kreative, künstlerische und unterhaltende Tätigkeiten	25,96	30,45	17,3
91	Bibliotheken, Archive, Museen, botanische und zoologische Gärten	(19,79)	25,83	(30,5)
92	Spiel-, Wett- und Lotteriewesen	/	(15,13)	x
93	Erbringung von Dienstleistungen des Sports, der Unterhaltung und der Erholung	16,66	/	x
S	Erbringung von sonstigen Dienstleistungen	14,41	20,37	41,3
94	Interessenvertretungen sowie kirchliche und sonstige religiöse Vereinigungen (ohne Sozialwesen und Sport)	16,92	(25,90)	(53,1)
95	Reparatur von Datenverarbeitungsgeräten und Gebrauchsgütern	16,46	19,82	20,4
96	Erbringung von sonstigen überwiegend persönlichen Dienstleistungen	9,94	11,95	20,2

1) der Beschäftigten (einschl. Auszubildende)

6. Bruttoarbeitskosten je Vollzeiteinheit 2008 und 2012 nach Kostenarten und ausgewählten Wirtschaftszweigen

Lfd. Nr.	Kostenart	B-S Produzierendes Gewerbe und Dienstleistungsbereich		
		2008	2012	Veränderung 2012 gegenüber 2008
		€		%
1	Bruttoarbeitskosten insgesamt	37 019	40 857	10,4
2	Nettoarbeitskosten (Bruttoarbeitskosten abzüglich Lohnsubventionen)	36 915	40 803	10,5
3	Lohnsubventionen (dem Arbeitgeber erstattete Lohn- und Gehaltszahlungen)	(104)	/	x
4	Arbeitnehmerentgelt	36 807	40 584	10,3
5	Bruttoverdienste	28 992	31 806	9,7
6	Bruttoverdienste (ohne Auszubildende)	28 611	31 446	9,9
7	Entgelt für die geleistete Arbeitszeit ¹⁾	22 248	24 425	9,8
8	Sonderzahlungen insgesamt ²⁾	2 121	2 142	1,0
9	dar.: von persönlichen Leistungen und vom Unternehmenserfolg abhängig	588	712	21,1
10	Leistungen zur Vermögensbildung der Arbeitnehmer	83	70	-15,7
11	Vergütung für nicht gearbeitete Tage	3 939	4 521	14,8
12	Urlaubsvergütung	2 854	3 197	12,0
13	Vergütung gesetzlicher Feiertage	1 007	1 249	24,0
14	Vergütung sonstiger betrieblicher oder tariflicher arbeitsfreier Tage	79	76	-3,8
15	Sachleistungen ³⁾	220	288	30,9
16	dar.: unbare individuelle Leistungen ⁴⁾	165	224	35,8
17	Bruttoverdienste der Auszubildenden	381	360	-5,5
18	Sozialbeiträge der Arbeitgeber	7 815	8 778	12,3
19	Tatsächliche Sozialbeiträge der Arbeitgeber (ohne Auszubildende) ⁵⁾	5 771	6 437	11,5
20	Gesetzliche Arbeitgeberbeiträge zur Sozialversicherung	5 328	5 864	10,1
21	Rentenversicherungsbeiträge	2 664	2 891	8,5
22	dar.: Aufstockungsbeiträge zur Rentenversicherung im Rahmen der Altersteilzeit	63	52	-17,5
23	Arbeitslosenversicherungsbeiträge	422	424	0,5
24	Kranken- und Pflegeversicherungsbeiträge	1 812	2 173	19,9
25	Beiträge zur gesetzlichen Unfallversicherung	401	358	-10,7
26	Umlage für das Insolvenzgeld	22	9	-59,1
27	Sonstige gesetzliche Aufwendungen ⁶⁾	(8)	(9)	(12,5)
28	Aufwendungen für die betriebliche Altersversorgung ohne Entgeltumwandlung	443	572	29,1
29	Aufwendungen für betriebliche Ruhegeldzusagen	(127)	163	(28,3)
30	Zuwendungen an Pensionskassen	212	285	34,4
31	Zuwendungen an Unterstützungskassen	53	50	-5,7
32	Beiträge zur Direktversicherung	(37)	(53)	(43,2)
33	Beiträge an Pensionsfonds	(8)	(9)	12,5
34	Beiträge an den Pensions-Sicherungs-Verein VVaG	5	11	120,0
35	Unterstellte Sozialbeiträge der Arbeitgeber (ohne Auszubildende) ⁷⁾	1 946	2 245	15,4
36	Entgeltfortzahlung	1 039	1 392	34,0
37	Entgeltfortzahlung im Krankheitsfall	989	1 294	30,8
38	Arbeitgeberzuschüsse zum Mutterschaftsgeld ⁸⁾	49	98	100,0
39	Unterstellte Sozialbeiträge zur Alters- und Gesundheitsvorsorge von Beamten	503	470	-6,6
40	Zahlungen an aus dem Unternehmen ausscheidende Arbeitnehmer	280	/	x
41	Entlassungsschädigungen	112	/	x
42	Aufstockungsbeträge zum Bruttoverdienst im Rahmen der Altersteilzeit	168	132	-21,4
43	Sonstige freiwillige Sozialleistungen der Arbeitgeber	124	112	-9,7
44	Sozialbeiträge der Arbeitgeber für Auszubildende	98	96	-2,0
45	Kosten für die berufliche Aus- und Weiterbildung	119	167	40,3
46	Sonstige Aufwendungen ⁹⁾	66	81	22,7
47	Steuern auf die Lohnsumme oder Beschäftigtenzahl ¹⁰⁾	26	25	-3,8
48	Nachrichtlich:			
48	Aufwendungen der Arbeitnehmer für betriebliche Altersversorgung	164	303	84,8
49	Lohnnebenkosten ¹¹⁾	8 026	9 050	12,8
50	dar.: gesetzliche Lohnnebenkosten ¹²⁾	6 994	7 848	12,2
51	Personalnebenkosten insgesamt ¹³⁾	14 771	16 431	11,2
52	dar.: gesetzliche Personalnebenkosten ¹⁴⁾	7 902	9 001	13,9
53	Bruttoarbeitskosten je Vollzeiteinheit einschließlich Auszubildende	35 227	39 304	11,6
54	Bruttoarbeitskosten je geleistete Stunde der Beschäftigten (ohne Auszubildende)	22,06	24,56	11,3
55	Nettoarbeitskosten je geleistete Stunde der Beschäftigten (einschl. Auszubildende)	20,92	23,60	12,8

Erläuterung der Fußnoten auf Seite 204

B - F Produzierendes Gewerbe			G-S Dienstleistungsbereich			G-N Marktbestimmte Dienstleistungen			Lfd. Nr.
2008	2012	Veränderung 2012 gegenüber 2008	2008	2012	Veränderung 2012 gegenüber 2008	2008	2012	Veränderung 2012 gegenüber 2008	
€		%	€		%	€		%	
36 865	40 376	9,5	37 093	41 091	10,8	32 555	36 322	11,6	1
36 777	40 335	9,7	36 981	41 032	11,0	32 473	36 278	11,7	2
/	(41)	x	/	/	/	/	(45)	x	3
36 586	40 044	9,5	36 915	40 848	10,7	32 355	36 082	11,5	4
29 301	31 809	8,6	28 842	31 805	10,3	25 852	28 634	10,8	5
28 925	31 458	8,8	28 460	31 440	10,5	25 489	28 321	11,1	6
22 198	24 116	8,6	22 272	24 576	10,3	19 757	21 814	10,4	7
2 486	2 551	2,6	1 945	1 942	-0,2	2 019	2 224	10,2	8
(975)	986	(1,1)	400	579	44,8	671	829	23,5	9
99	80	-19,2	75	65	-13,3	(88)	70	(-20,5)	10
3 885	4 401	13,3	3 966	4 580	15,5	3 361	3 837	14,2	11
2 816	3 092	9,8	2 873	3 248	13,1	2 431	2 707	11,4	12
1 008	1 228	21,8	1 006	1 259	25,1	857	1 086	26,7	13
62	(81)	(30,6)	87	73	-16,1	(74)	44	(-40,5)	14
(258)	311	(20,5)	202	276	36,6	264	377	42,8	15
191	250	30,9	153	211	37,9	233	305	30,9	16
376	351	-6,6	383	365	-4,7	363	314	-13,5	17
7 285	8 236	13,1	8 072	9 043	12,0	6 503	7 447	14,5	18
6 109	6 559	7,4	5 607	6 377	13,7	5 290	6 047	14,3	19
5 822	6 171	6,0	5 088	5 715	12,3	4 849	5 492	13,3	20
2 756	2 977	8,0	2 619	2 849	8,8	2 473	2 676	8,2	21
									22
49	53	8,2	69	52	-24,6	40	35	-12,5	
440	437	-0,7	412	418	1,5	388	391	0,8	23
1 826	2 194	20,2	1 805	2 163	19,8	1 705	2 075	21,7	24
749	525	-29,9	232	276	19,0	256	338	32,0	25
28	12	-57,1	19	8	-57,9	25	11	-56,0	26
/	(25)	x	/	/	/	/	/	/	27
(288)	388	(34,7)	518	662	27,8	442	555	25,6	28
/	194	x	123	148	20,3	222	252	13,5	29
/	(73)	x	286	388	35,7	(82)	147	(79,3)	30
/	(35)	x	69	(58)	-15,9	78	(67)	(-14,1)	31
(52)	/	x	(30)	/	x	(43)	(55)	(27,9)	32
15	/	x	/	9	x	7,0	16	128,6	33
4	12	200,0	(5)	11	(120,0)	(9)	19	(111,1)	34
1 086	(1 591)	(46,5)	2 363	2 565	8,5	1 127	1 324	17,5	35
908	1 265	39,3	1 102	1 454	31,9	844	1 106	31,0	36
850	1 160	36,5	1 057	1 360	28,7	798	1 014	27,1	37
58	105	81,0	45	94	108,9	46	92	100,0	38
-	-	-	747	700	-6,3	1	1	0,0	39
173	/	x	332	(246)	-25,9	273	/	x	40
102	/	x	(117)	/	x	(206)	/	x	41
72	90	25,0	215	152	-29,3	67	(66)	(-1,5)	42
/	/	/	182	164	-9,9	(9)	(6)	(-33,3)	43
89	85	-4,5	103	101	-1,9	85	77	-9,4	44
175	211	20,6	(92)	146	(58,7)	(115)	149	(29,6)	45
(83)	(103)	(24,1)	58	(70)	(20,7)	(41)	52	(26,8)	46
20	18	-10,0	29	28	-3,4	43	40	-7,0	47
208	228	9,6	142	340	139,4	197	225	14,2	48
7 563	8 567	13,3	8 251	9 286	12,5	6 703	7 688	14,7	49
6 840	7 539	10,2	7 068	7 999	13,2	5 822	6 716	15,4	50
14 667	16 260	10,9	14 821	16 515	11,4	12 798	14 509	13,4	51
7 758	8 682	11,9	7 972	9 157	14,9	6 593	7 725	17,2	52
35 083	38 857	10,8	35 297	39 522	12,0	31 085	35 077	12,8	53
21,70	24,21	11,6	22,23	24,73	11,2	19,33	21,76	12,6	54
20,60	23,28	13,0	21,08	23,76	12,7	18,40	20,99	14,1	55

Erläuterung der Fußnoten

- 1) laufend gezahltes Entgelt für die geleistete Arbeitszeit (Bruttoverdienst abzüglich Sonderzahlungen, vermögenswirksame Leistungen, Vergütung für nicht gearbeitete Tage, Sachleistungen)
- 2) Zahlungen, die im Allgemeinen nicht laufend mit jeder Lohn- und Gehaltszahlung geleistet werden.
- 3) unbare individuelle Leistungen, Aktienoptionsprogramme, Belegschaftsaktien, Belegschaftseinrichtungen
- 4) Naturalleistungen, Firmenwagen, Personalrabatte, Job-Tickets und Zinersparnisse
- 5) Zahlungen der Arbeitgeber an Versicherungsträger oder Bildung von Rückstellungen, um ihren Arbeitnehmern Anspruch auf Sozialleistungen zu sichern.
- 6) Arbeitgeberbeiträge zur Winterbeschäftigungs-Umlage nach Winterbeschäftigungs-Verordnung
- 7) Sozialleistungen der Arbeitgeber direkt an ihre Arbeitnehmer, d. h. ohne Zwischenschaltung eines Versicherungsträgers und ohne Rückstellungen zu bilden
- 8) Beiträge zum U2-Verfahren nach Aufwandsausgleichsgesetz
- 9) Anwerbungskosten, vom Arbeitgeber gestellte Berufskleidung
- 10) Ausgleichsabgabe nach Schwerbehindertenrecht (Teil 2 SGB IX)
- 11) Bruttoarbeitskosten insgesamt abzüglich Bruttoverdienste (entspricht den "indirekten Kosten" der Internationalen Arbeitsorganisation (ILO))
- 12) gesetzliche Arbeitgeberbeiträge zur Sozialversicherung, Entgeltfortzahlung, unterstellte Sozialbeiträge zur Alters- und Gesundheitsvorsorge von Beamten, Sozialbeiträge der Arbeitgeber für Auszubildende, Steuern auf die Lohnsumme oder Beschäftigtenzahl
- 13) Bruttoarbeitskosten insgesamt abzüglich Entgelt für die geleistete Arbeitszeit
- 14) gesetzliche Arbeitgeberbeiträge zur Sozialversicherung, Vergütung gesetzlicher Feiertage, Entgeltfortzahlung, unterstellte Sozialbeiträge zur Alters- und Gesundheitsvorsorge von Beamten, Steuern auf die Lohnsumme oder Beschäftigtenzahl

Abb. 1 Bruttoarbeitskosten und Lohnnebenkosten je Vollzeiteinheit 2012 nach Wirtschaftszweigen

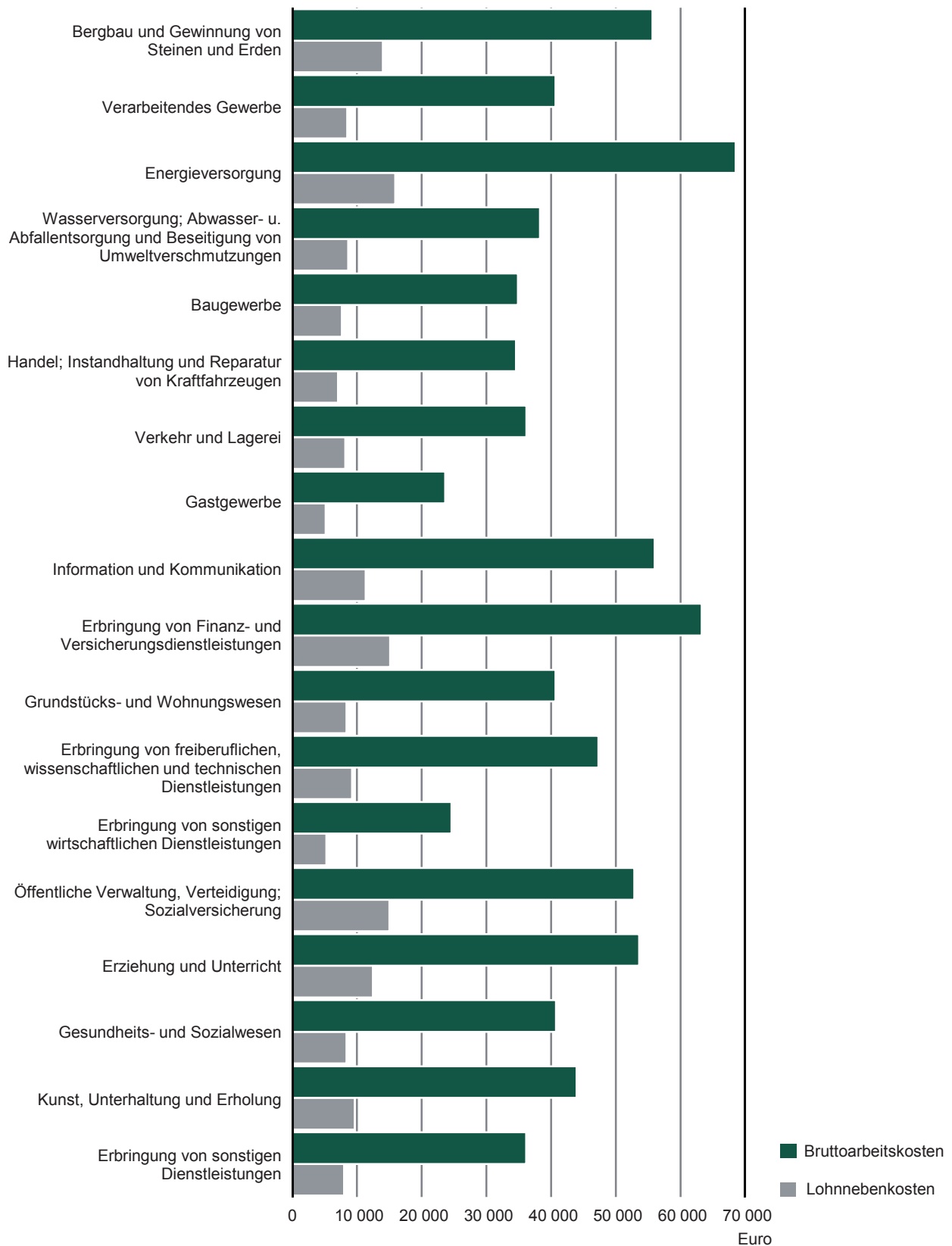
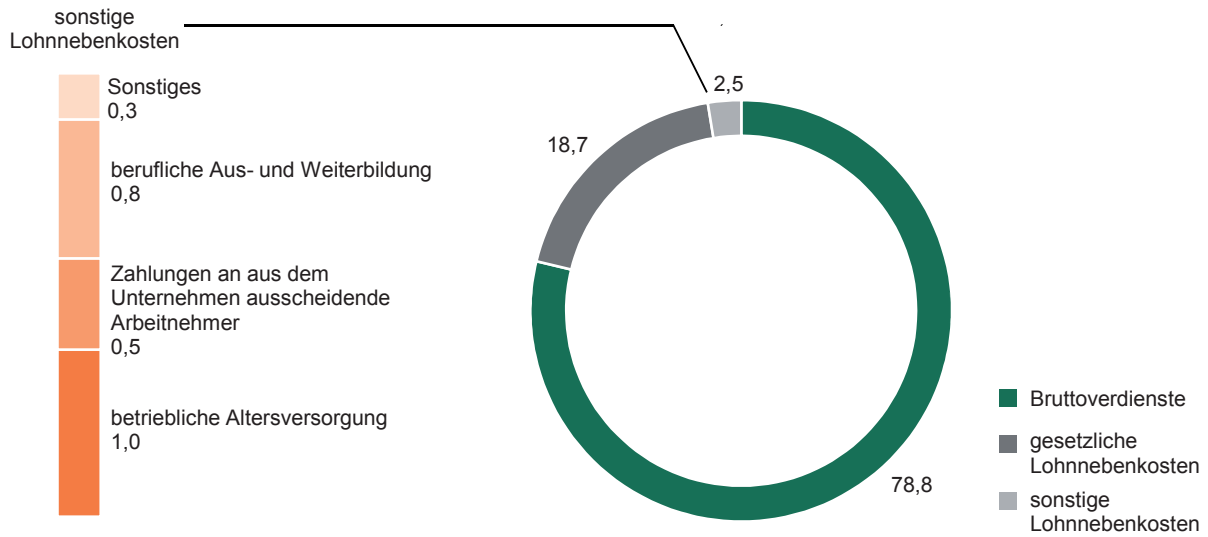


Abb. 2 Bruttoarbeitskosten je Vollzeiteinheit 2012 nach Kostenarten in Prozent

Produzierendes Gewerbe



Dienstleistungsbereich

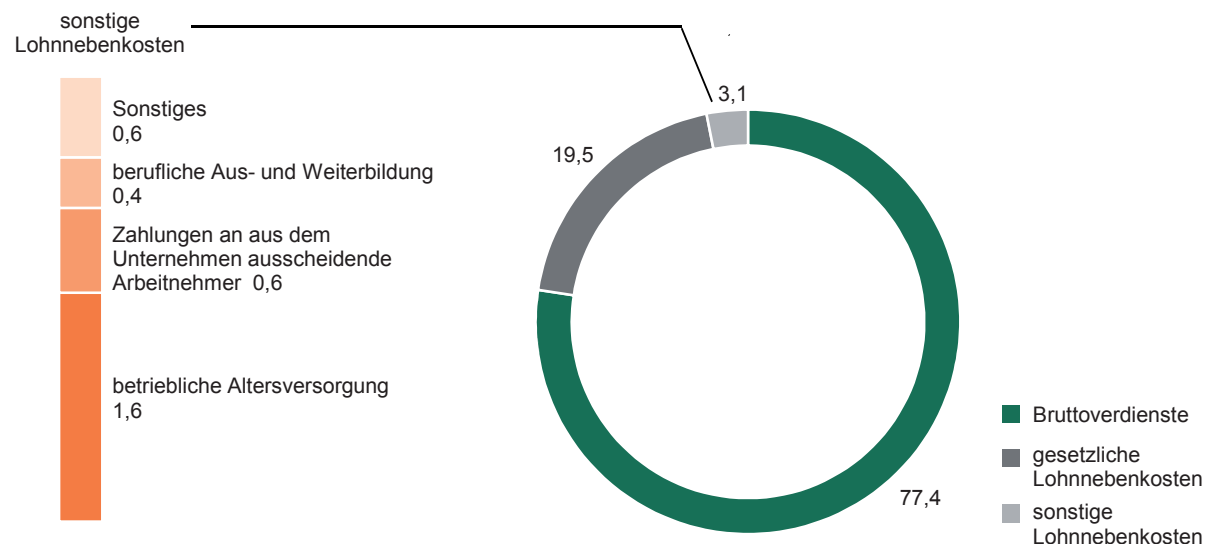


Abb. 3 Anteil der Lohnnebenkosten an den Bruttoverdiensten im Produzierenden Gewerbe 2012 nach Unternehmensgrößenklassen

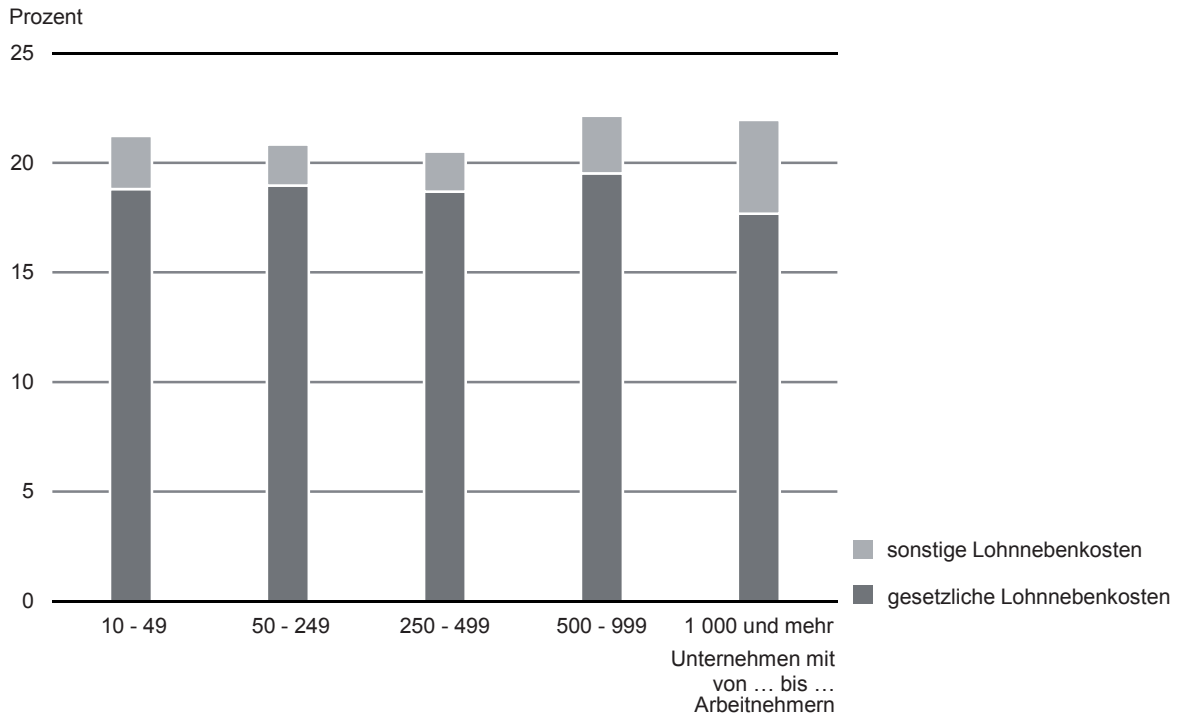


Abb. 4 Sonstige Lohnnebenkosten im Produzierenden Gewerbe 2012 nach Unternehmensgrößenklassen

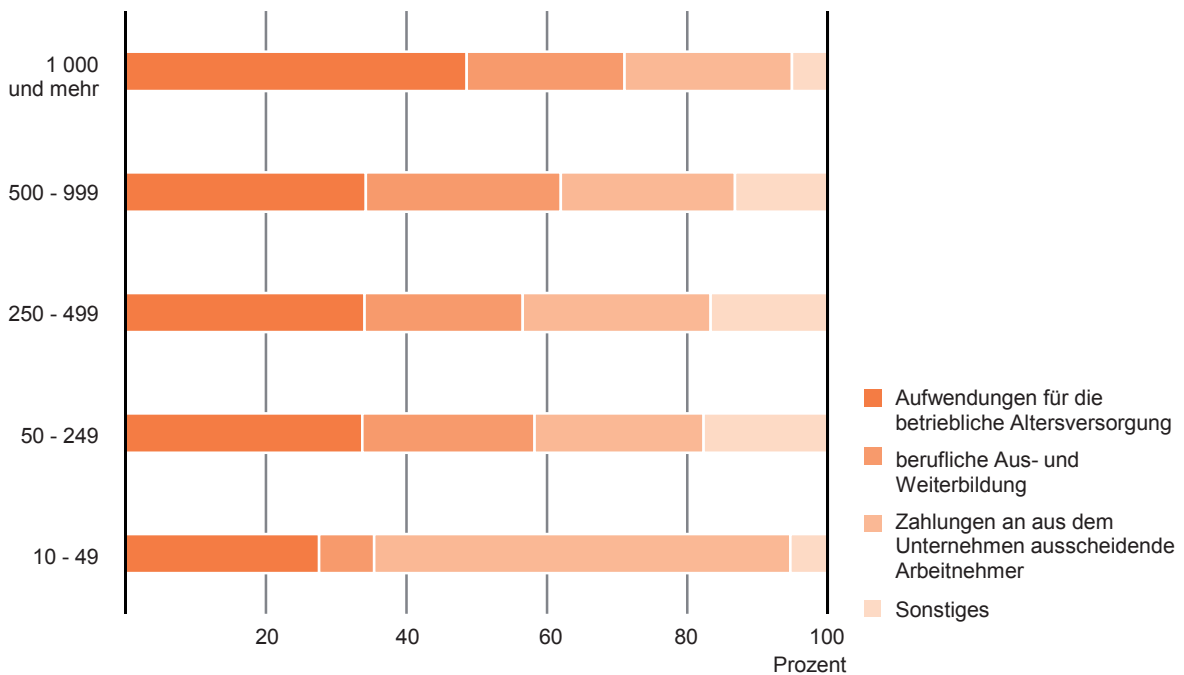


Abb. 5 Gliederung der Bruttoarbeitskosten je Vollzeiteinheit im Produzierenden Gewerbe 2008

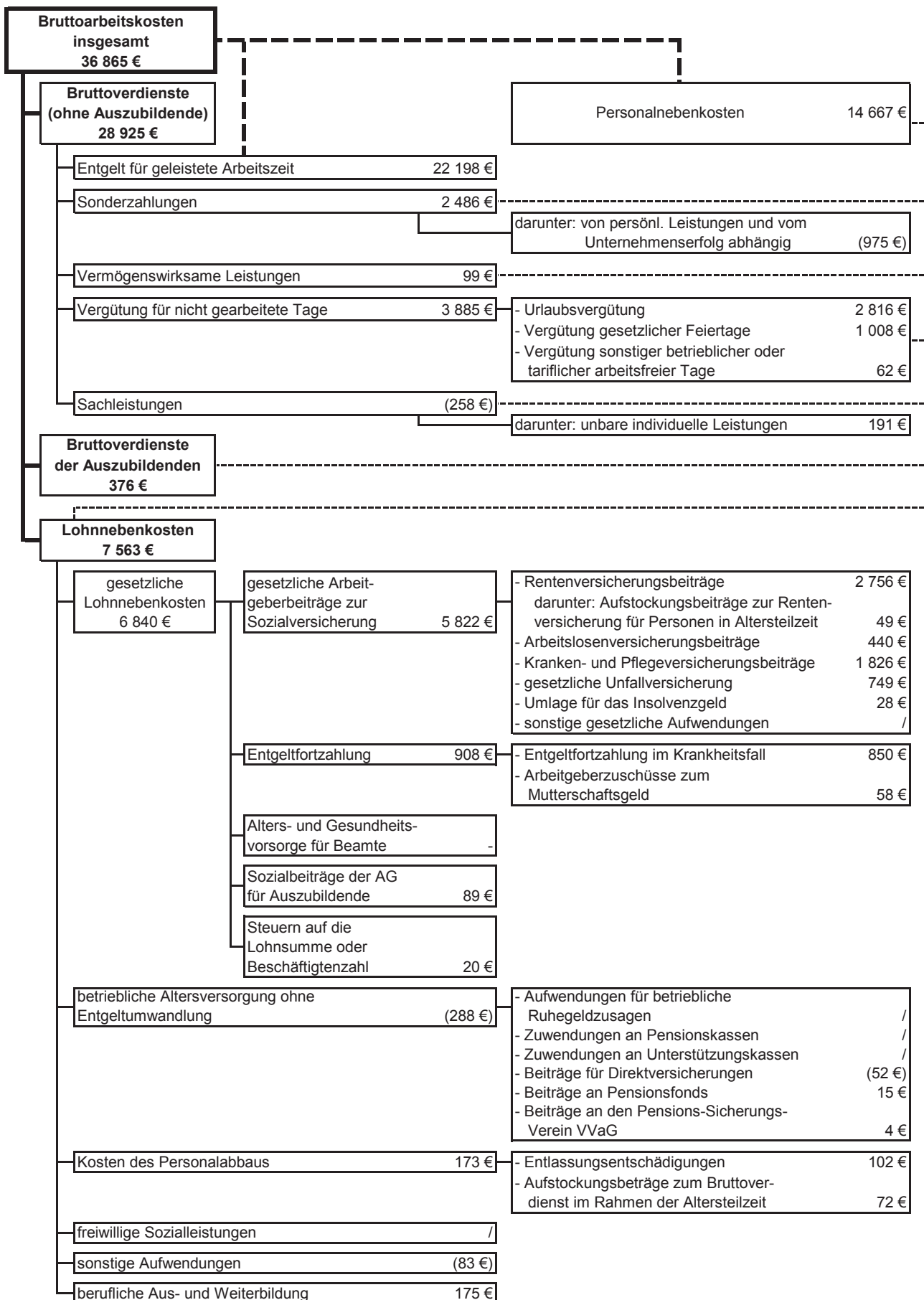


Abb. 6 Gliederung der Bruttoarbeitskosten je Vollzeiteinheit im Produzierenden Gewerbe 2012

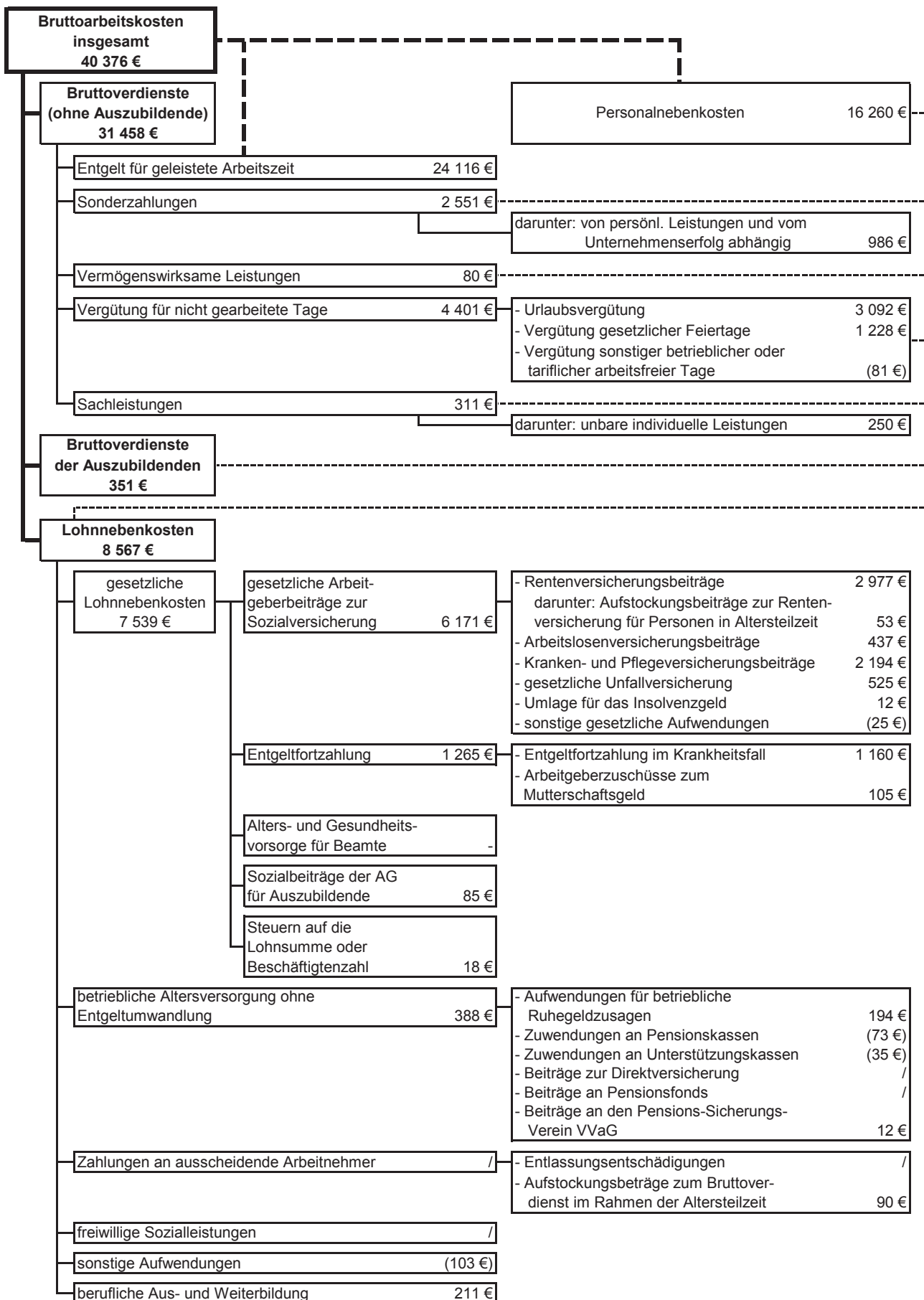


Abb. 7 Gliederung der Bruttoarbeitskosten je Vollzeiteinheit im Dienstleistungsbereich 2008

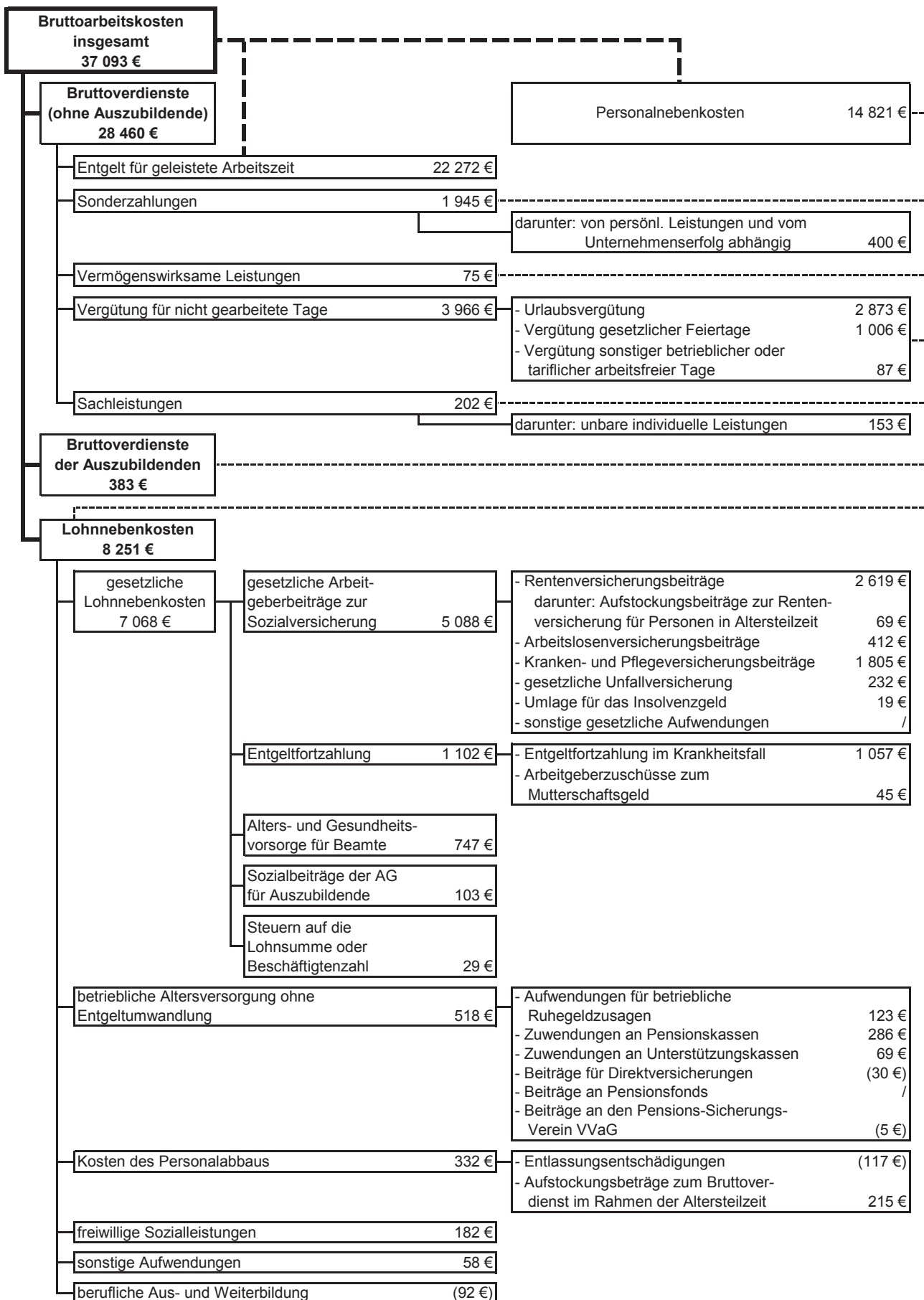
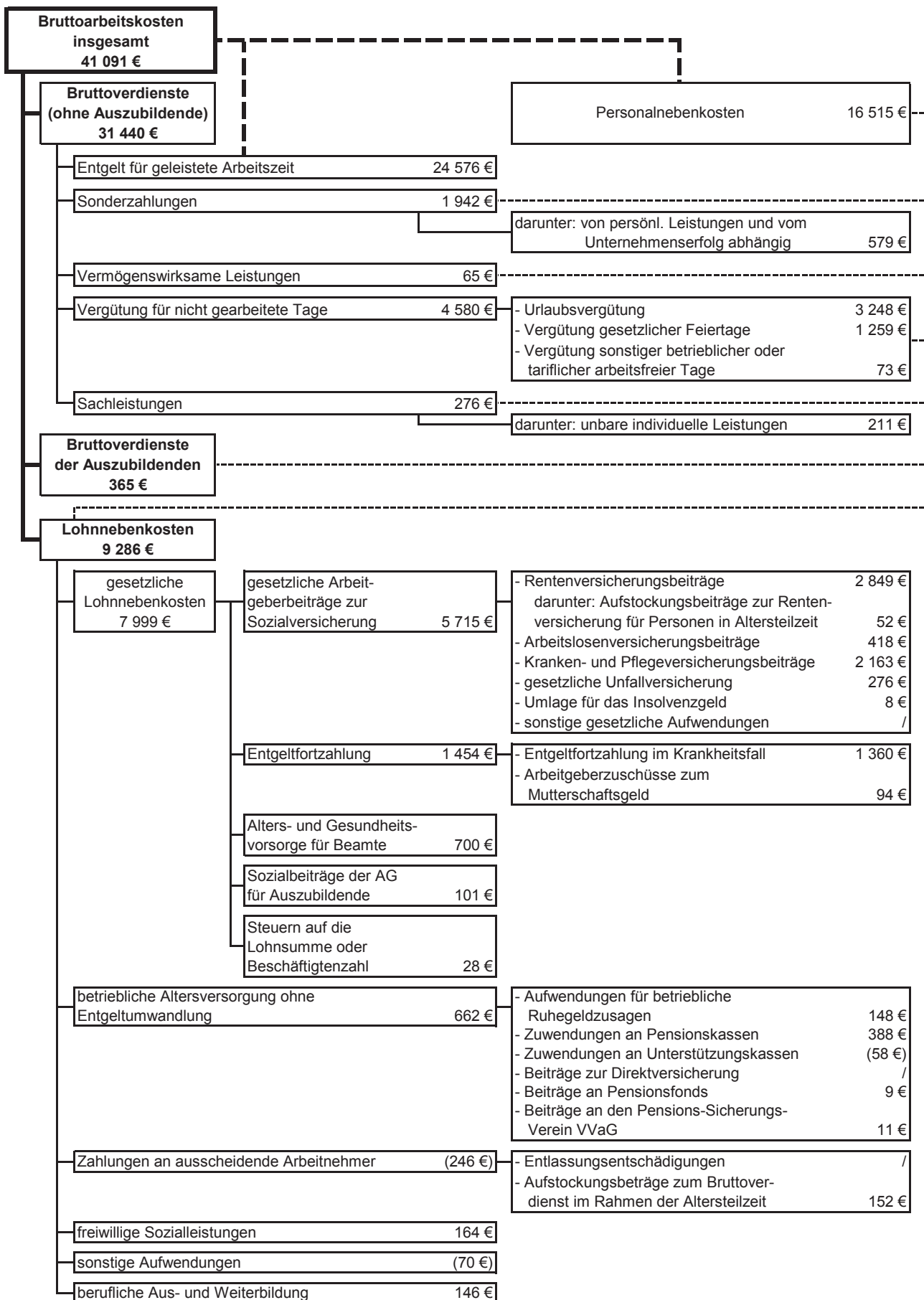


Abb. 8 Gliederung der Bruttoarbeitskosten je Vollzeitereinheit im Dienstleistungsbereich 2012



Arbeitskostenerhebung 2012

Angaben zum Unternehmen

Statistisches Landesamt - Referat 321 - Postfach 11 05, 01911 Kamenz

AKE

Rücksendung bitte bis

Statistisches Landesamt
des Freistaates Sachsen
Ref. 321 - Verdienste, Arbeitskosten
Macherstraße 63
01917 Kamenz

Bei Rückfragen erreichen Sie uns unter
Telefon:

Ansprechpartner/-in

Ansprechpartner/-in für Rückfragen
(freiwillige Angabe)

Name:

Telefax:

E-Mail:

Vielen Dank für Ihre Mitarbeit.

Rechtsgrundlagen und weitere rechtliche Hinweise entnehmen Sie der beigefügten Unterlage, die Bestandteil dieses Fragebogens ist. Bitte beachten Sie bei der Beantwortung der Fragen die Erläuterungen zu **1** bis **50** auf Seite 1 bis 5 der separaten Unterlage.

Telefon oder E-Mail:

Falls Anschrift oder Firmierung nicht mehr zutreffen, bitte auf Seite 8 korrigieren.

Identnummer
(bei Rückfragen bitte angeben)

Beachten Sie:

Die Erhebung richtet sich an Personen des öffentlichen und privaten Rechts, insbesondere Unternehmen, Körperschaften und Stiftungen sowie Anstalten des öffentlichen Rechts (Gesamteinheiten), sowie an deren räumlich getrennte Teile, insbesondere die Haupt- und Zweigniederlassungen sowie die Betriebe von Unternehmen (Teileinheiten), soweit bei ihnen Personen in einem Beschäftigungsverhältnis stehen. Als Unternehmen gelten auch Einrichtungen, die eine der in § 18 Absatz 1 Nummer 1 Satz 2 des Einkommensteuergesetzes bezeichneten (freiberuflichen) Tätigkeiten betreiben. Falls Sie sich nicht sicher sind, ob dies auf Sie zutrifft, wenden Sie sich bitte an das oben angegebene statistische Amt.

Bestehen mehrere Betriebsstätten bzw. Niederlassungen, füllen Sie bitte zusätzlich die Bogen „Angaben zu Unternehmensteilen“ aus. Bitte beachten Sie dabei die „Hinweise für Unternehmen mit mehreren Betriebsstätten oder Niederlassungen“.

Die Zahlen in eckigen Klammern nach den Erhebungsmerkmalen im Fragebogen verweisen auf wichtige Ausführungen in den „Erläuterungen zum Fragebogen“. Die dreistelligen Nummern direkt neben den auszufüllenden Feldern bezeichnen die Fragebogenpositionen, auf die in den „Erläuterungen zum Fragebogen“ bei Bedarf verwiesen wird.

A Allgemeine Angaben

Beschreibung der wirtschaftlichen Tätigkeit des Unternehmens

Nachfolgend sind nur dann Eintragungen erforderlich, falls die Tätigkeit von unseren Vorgaben abweicht. Bei Ausführung verschiedenartiger Tätigkeiten bitte diejenige angeben, in der die überwiegende Anzahl der Beschäftigten tätig ist.

010
Bitte nicht ausfüllen.

noch:

A Allgemeine Angaben

Geschäftsjahr, wenn abweichend vom Kalenderjahr

i Alle Angaben sollen sich auf das Kalenderjahr 2012 beziehen. Stimmt Ihr Geschäftsjahr nicht mit dem Kalenderjahr 2012 überein, legen Sie bitte nur für die Angaben, für die keine Kalenderjahresangaben vorliegen, das Geschäftsjahr zu Grunde. Das zu Grunde liegende Geschäftsjahr sollte bis 31. März 2013 enden. Der Zeitraum sollte 12 Monate umfassen.

vom

bis

012U1 012U2

TT

MM

JJJJ

TT

MM

JJJJ

Identnummer

B Beschäftigte im Kalenderjahr 2012 **1**

i Nicht einzubeziehen sind Beamte und Beamtinnen, Personen, die keinen Verdienst für ihre Leistung erhalten (ehrenamtlich Tätige u. Ä.), tätige Inhaber/Inhaberinnen, Mitinhaber/Mitinhaberinnen und Familienangehörige ohne Arbeitsvertrag, ausschließlich auf Provisions- oder Honorarbasis bezahlte Personen, Personen im Vorruhestand, Personen in Arbeitsgelegenheiten (Ein-Euro-Jobs) und Leiharbeiter/Leiharbeiterinnen.

Monat	Zahl der Beschäftigten am Monatsende			
	Vollzeitbeschäftigte 2	Teilzeitbeschäftigte (einschließlich Altersteilzeit) 3	Geringfügig Beschäftigte 4	Auszubildende 5
Januar	025 <input type="text"/>	026 <input type="text"/>	027 <input type="text"/>	028 <input type="text"/>
Februar	029 <input type="text"/>	030 <input type="text"/>	031 <input type="text"/>	032 <input type="text"/>
März	033 <input type="text"/>	034 <input type="text"/>	035 <input type="text"/>	036 <input type="text"/>
April	037 <input type="text"/>	038 <input type="text"/>	039 <input type="text"/>	040 <input type="text"/>
Mai	041 <input type="text"/>	042 <input type="text"/>	043 <input type="text"/>	044 <input type="text"/>
Juni	045 <input type="text"/>	046 <input type="text"/>	047 <input type="text"/>	048 <input type="text"/>
Juli	049 <input type="text"/>	050 <input type="text"/>	051 <input type="text"/>	052 <input type="text"/>
August	053 <input type="text"/>	054 <input type="text"/>	055 <input type="text"/>	056 <input type="text"/>
September	057 <input type="text"/>	058 <input type="text"/>	059 <input type="text"/>	060 <input type="text"/>
Oktober	061 <input type="text"/>	062 <input type="text"/>	063 <input type="text"/>	064 <input type="text"/>
November	065 <input type="text"/>	066 <input type="text"/>	067 <input type="text"/>	068 <input type="text"/>
Dezember	069 <input type="text"/>	070 <input type="text"/>	071 <input type="text"/>	072 <input type="text"/>

C Arbeitskosten im Kalenderjahr 2012
 (ohne Angaben für geringfügig Beschäftigte und Auszubildende)

Identnummer _____

i Bitte geben Sie im Folgenden alle Arbeitskosten für die unter Abschnitt B eingetragenen Vollzeit- und Teilzeitbeschäftigten (ohne geringfügig Beschäftigte und Auszubildende) an. Aufwendungen für im Laufe eines Monats ausgeschiedene Beschäftigte sind mit einzutragen.

Volle Euro

Bruttoverdienstsumme	6	120	_____
Einzelne Bestandteile der Bruttoverdienstsumme			
Sonderzahlungen insgesamt (ohne Leistungen des Arbeitgebers zur Vermögensbildung der Beschäftigten)	7	121	_____
darunter: von persönlichen Leistungen und vom Unternehmenserfolg abhängige Zahlungen	7	122	_____
Leistungen des Arbeitgebers zur Vermögensbildung der Beschäftigten	8	123	_____
Gesetzliche Arbeitgeberbeiträge zur sozialen Sicherung der Beschäftigten			
Arbeitgeberpflichtbeiträge zur Rentenversicherung	9	126	_____
darunter: Aufstockungsbeiträge zur Rentenversicherung für Personen in Altersteilzeit	10	127	_____
Arbeitgeberpflichtbeiträge zur Arbeitslosenversicherung	9	128	_____
Arbeitgeberpflichtbeiträge an gesetzliche und private Krankenkassen nach § 257 SGB V (ohne Umlagen U1 und U2)	11	129	_____
Arbeitgeberpflichtbeiträge zur Pflegeversicherung	9	130	_____
Beiträge zur gesetzlichen Unfallversicherung	12	132	_____
Umlage für das Insolvenzgeld	13	133	_____
U2-Umlage zum Mutterschaftsgeld nach §§ 13, 14 MuSchG	14	134	_____
Arbeitgeberpflichtbeiträge zur Winterbeschäftigungs-Umlage im Baugewerbe	15	135	_____

noch:

C Arbeitskosten im Kalenderjahr 2012
(ohne Angaben für geringfügig Beschäftigte und Auszubildende)

Identnummer _____

Aufwendungen für betriebliche Altersversorgung im Kalenderjahr 2012
Anwartschaften auf betriebliche Altersversorgung am Stichtag 31.12.2012

i Betriebliche Altersversorgung (Betriebsrente) liegt vor, wenn der Arbeitgeber seinen Beschäftigten Versorgungsleistungen im Alter, bei Invalidität oder Tod zusagt. Um diese Zusage zu erfüllen, kann der Arbeitgeber Rückstellungen bilden, eine Lebensversicherung auf das Leben der/des Beschäftigten abschließen (Direktversicherung) oder sich einer Unterstützungskasse, einer Pensionskasse oder eines Pensionsfonds bedienen. Für die Beschäftigten entsteht dadurch eine sogenannte Anwartschaft. **16**

i Unter „Anzahl aller Anwartschaften“ ist die Gesamtzahl aller Zusagen bzw. Versicherungsverträge anzugeben. Wenn für eine/n Beschäftigte/n mehrere Direktversicherungsverträge abgeschlossen und im Kalenderjahr 2012 bedient wurden, zählt jeder Vertrag als eine Anwartschaft. Wenn sich der Arbeitgeber zur Erfüllung der Zusage einer/s Beschäftigten im Kalenderjahr 2012 mehrerer Einrichtungen (Unterstützungskassen, Pensionskassen, Pensionsfonds) bedienen hat, ist für jede Einrichtung eine Anwartschaft zu zählen.

Direktzusagen **19 – Aufwendungen und Anwartschaften**

Pensionsrückstellungen nach § 6a EStG zu Beginn des Geschäftsjahres in vollen Euro	220	_____
Pensionsrückstellungen nach § 6a EStG am Ende des Geschäftsjahres in vollen Euro	221	_____
Übertragungen (Abflüsse) im Geschäftsjahr in vollen Euro	20 222	_____
Übertragungen (Zuflüsse) im Geschäftsjahr in vollen Euro	24 223	_____
Leistungszahlungen (z. B. Renten) aufgrund von Direktzusagen im Geschäftsjahr in vollen Euro	224	_____
Aufwendungen der Beschäftigten durch Entgeltumwandlung zugunsten einer Direktzusage im Geschäftsjahr in vollen Euro	21 277	_____
Anzahl aller Anwartschaften am Stichtag 31.12.2012	22 083	_____
darunter: Anzahl aller Anwartschaften mit Entgeltumwandlung am Stichtag 31.12.2012	23 084	_____

Unterstützungskassen **19 – Aufwendungen und Anwartschaften**

Aufwendungen des Arbeitgebers im gesamten Kalenderjahr 2012 (ohne Entgeltumwandlung) in vollen Euro	21 230	_____
Aufwendungen der Beschäftigten durch Entgeltumwandlung im gesamten Kalenderjahr 2012 in vollen Euro	21 231	_____
Anzahl aller Anwartschaften am Stichtag 31.12.2012	22 085	_____
darunter: Anzahl aller Anwartschaften mit Entgeltumwandlung am Stichtag 31.12.2012	23 086	_____

Direktversicherungen **19 – Aufwendungen und Anwartschaften**

Aufwendungen des Arbeitgebers im gesamten Kalenderjahr 2012 (ohne Entgeltumwandlung, Eigenbeiträge) in vollen Euro	21 240	_____
Aufwendungen der Beschäftigten (Entgeltumwandlung, Eigenbeiträge) im gesamten Kalenderjahr 2012 in vollen Euro	21 241	_____
Anzahl aller Anwartschaften am Stichtag 31.12.2012	22 087	_____
darunter: Anzahl aller Anwartschaften, die von Beschäftigten (mit)finanziert wurden, am Stichtag 31.12.2012	23 088	_____

noch:

C **Arbeitskosten im Kalenderjahr 2012**
(ohne Angaben für geringfügig Beschäftigte und Auszubildende)

Identnummer _____

Aufwendungen für betriebliche Altersversorgung im Kalenderjahr 2012
Anwartschaften auf betriebliche Altersversorgung am Stichtag 31.12.2012

Pensionskassen (ohne Zusatzversorgungseinrichtungen des öffentlichen und kirchlichen Dienstes) 19
– Aufwendungen und Anwartschaften

Aufwendungen des Arbeitgebers im gesamten Kalenderjahr 2012 (ohne Entgeltumwandlung, Eigenbeiträge) in vollen Euro	21	250	_____
Aufwendungen der Beschäftigten (Entgeltumwandlung, Eigenbeiträge) im gesamten Kalenderjahr 2012 in vollen Euro	21	251	_____
Anzahl aller Anwartschaften am Stichtag 31.12.2012	22	089	_____
darunter: Anzahl aller Anwartschaften, die von Beschäftigten (mit)finanziert wurden, am Stichtag 31.12.2012	23	090	_____

Zusatzversorgungseinrichtungen des öffentlichen und kirchlichen Dienstes 19
– Aufwendungen und Anwartschaften

Aufwendungen des Arbeitgebers im gesamten Kalenderjahr 2012 (ohne Arbeitnehmerumlage, Entgeltumwandlung, Eigenbeiträge, Eigenbeteiligung) in vollen Euro	21	270	_____
Aufwendungen der Beschäftigten (Arbeitnehmerumlage, Entgelt- umwandlung, Eigenbeiträge, Eigenbeteiligung) im gesamten Kalenderjahr 2012 in vollen Euro	21	271	_____
Anzahl aller Anwartschaften am Stichtag 31.12.2012	22	093	_____
darunter: Anzahl aller Anwartschaften, die von Beschäftigten (mit)finanziert wurden, am Stichtag 31.12.2012	23	094	_____

Pensionsfonds 19 – Aufwendungen und Anwartschaften

Aufwendungen des Arbeitgebers im gesamten Kalenderjahr 2012 (ohne Entgeltumwandlung, Eigenbeiträge) in vollen Euro	21	260	_____
Aufwendungen der Beschäftigten (Entgeltumwandlung, Eigenbeiträge) im gesamten Kalenderjahr 2012 in vollen Euro	21	261	_____
Anzahl aller Anwartschaften am Stichtag 31.12.2012	22	091	_____
darunter: Anzahl aller Anwartschaften, die von Beschäftigten (mit)finanziert wurden, am Stichtag 31.12.2012	23	092	_____

**Anzahl aller Beschäftigten mit Anwartschaften 16 auf betriebliche
Altersversorgung am 31.12.2012**

i Hier ist jeder Beschäftigte/jede Beschäftigte nur einmal zu zählen,
auch wenn er/sie mehrere Betriebsrenten-Anwartschaften hat
(z. B. mehrere Versicherungsverträge oder mehrere Zusagen in
verschiedenen Durchführungswegen).

Anzahl der Beschäftigten mit zumindest einer Anwartschaft am Stichtag 31.12.2012	17	095	_____
darunter: Anzahl der Beschäftigten, die zumindest eine Anwartschaft (mit)finanzierten, am Stichtag 31.12.2012	18	096	_____

noch:

C Arbeitskosten im Kalenderjahr 2012
 (ohne Angaben für geringfügig Beschäftigte und Auszubildende)

Identnummer _____

i Beachten Sie bitte: Einzelne der folgenden Aufwendungen können ganz oder teilweise in der Bruttoverdienstsumme (Seite 3, Feldnummer 120) enthalten sein. Bei diesen Aufwendungsarten muss zusätzlich nach dem bereits dort enthaltenen Betrag gefragt werden, um den Personalaufwand ohne Doppelzählungen nachweisen zu können.

Aufwendungen	Insgesamt		In der Bruttoverdienstsumme enthalten	
	Volle Euro			
Entschädigungen und Abfindungen bei Beendigung des Arbeitsverhältnisses 25	148	_____	149	_____
Aufstockungsbeträge zu den Bruttoverdiensten für Personen in Altersteilzeit 26	150	_____	151	_____
Zuschüsse zum Krankengeld, Beihilfen zu Kosten für Arztleistungen, Kuren und Zahnersatz 27	152	_____	153	_____
Sachleistungen (Naturalleistungen, Personalrabatte, Job-Tickets, Zinersparnisse, Firmenwagen) 28	154	_____	155	_____
darunter: Sachleistungen – Firmenwagen 28	156	_____	157	_____
Kosten für Belegschaftseinrichtungen 29	158	_____		
Aktienoptionen 30	159	_____		
Aktienkaufpläne 31	160	_____		
Kosten für berufliche Aus- und Weiterbildung (ohne Vergütungen und Arbeitgebersozialbeiträge für Auszubildende) 32	161	_____		
Anwerbungskosten, vom Arbeitgeber gestellte Berufsbekleidung 33	162	_____		

D Arbeitszeit im Kalenderjahr 2012
(ohne Angaben für geringfügig Beschäftigte und Auszubildende)

Identnummer _____

Arbeitszeit	Vollzeitbeschäftigte	Teilzeitbeschäftigte
	Anzahl	
Bezahlte Stunden 34	300 _____	302 _____
darunter: Bezahlte Überstunden 35	301 _____	303 _____
Genommene Urlaubstage 36	304 _____	
Bezahlte Krankheitstage 37	305 _____	
Sonstige bezahlte arbeitsfreie Tage 38	306 _____	
Durchschnittliche Wochenarbeitszeit (z. B. 25,75) 39	311 _____, _____ Stunden	312 _____, _____ Stunden

Welche Arbeitswoche wird im Unternehmen am häufigsten angewendet?

i Kreuzen Sie bitte an, welche Arbeitswoche im Unternehmen am häufigsten angewendet wird.

4-Tagewoche	5-Tagewoche	6-Tagewoche	7-Tagewoche
-------------	-------------	-------------	-------------

Bitte nur eine Möglichkeit ankreuzen.

307 307 307 307

E Arbeitskosten und Arbeitszeit aller geringfügig Beschäftigten und Auszubildenden im Kalenderjahr 2012

Arbeitskosten	Geringfügig Beschäftigte	Auszubildende
	Volle Euro	

Bruttoverdienstsumme **40** 124 _____ 125 _____

Sozialbeiträge der Arbeitgeber **41** 147 _____

Arbeitszeit	Geringfügig Beschäftigte	Auszubildende
	Anzahl	

Bezahlte Stunden **42** 313 _____

Genommene Urlaubstage **43** 317 _____

Bezahlte Krankheitstage **44** 318 _____

F Dem Arbeitgeber erstattete Lohn- und Gehaltszahlungen für alle Beschäftigten im Kalenderjahr 2012
(einschließlich geringfügig Beschäftigte und Auszubildende)

Volle Euro

Erstattete Lohn- und Gehaltszahlungen **45** 163 _____

Erstattungen nach Altersteilzeitgesetz **46** 164 _____

Bitte zurücksenden an

Statistisches Landesamt
des Freistaates Sachsen
Ref. 321 - Verdienste, Arbeitskosten
Garnisonsplatz 13
Postfach 11 05
01911 Kamenz

Bitte aktualisieren Sie Ihre Anschrift, falls erforderlich.
Name und Anschrift

Bemerkungen

Identnummer

Umstände mit besonderen Einflüssen auf die Arbeitskosten

Sollten außergewöhnliche Ereignisse die Angaben beeinflusst haben oder bereiten einzelne Fragebogenpositionen besondere Schwierigkeiten, bitte zur Vermeidung von Rückfragen entsprechende Hinweise eintragen.

Bitte tragen Sie Personalaufwendungen, die Sie keiner Position zuordnen können, mit der entsprechenden Bezeichnung ein.

Arbeitskostenerhebung 2012

AKE

Angaben zu Unternehmensteilen

Bitte aktualisieren Sie Ihre Anschrift, falls erforderlich.

Name und Anschrift des Befragten oder Unternehmens

Identnummer des Unternehmensteils 001U3 _____
Identnummer

Anzahl der Einheiten **47** 013 _____

Anzahl der Vollzeitbeschäftigten im Oktober **48** 061 _____

Anzahl der Teilzeitbeschäftigten im Oktober **48** 062 _____

Anzahl der geringfügig Beschäftigten im Oktober **48** 063 _____

Anzahl der Auszubildenden im Oktober **48** 064 _____

Bruttoverdienstsumme in vollen Euro
im Kalenderjahr 2012
(ohne geringfügig Beschäftigte und Auszubildende) **49** 120 _____

Anzahl der bezahlten Stunden der Vollzeit-
beschäftigten im Kalenderjahr 2012
(ohne geringfügig Beschäftigte und Auszubildende) **50** 300 _____

Anzahl der bezahlten Stunden der Teilzeit-
beschäftigten im Kalenderjahr 2012
(ohne geringfügig Beschäftigte und Auszubildende) **50** 302 _____

Beschreibung der wirtschaftlichen Tätigkeit des
Unternehmensteils

Nachfolgend sind nur Eintragungen erforderlich, falls
Ihre Tätigkeit von unseren Vorgaben abweicht

_____ 011 _____ 015 _____
(wird vom statistischen Amt ausgefüllt)

Unterrichtung nach § 17 Bundesstatistikgesetz

Zweck, Art und Umfang der Erhebung

Die Erhebung der Struktur der Arbeitskosten (Arbeitskostenerhebung) wird im Abstand von vier Jahren durchgeführt. Sie bildet die Arbeitskosten und Arbeitszeiten in den Betrieben und Unternehmen ab, insbesondere die über die Bruttoverdienste hinausgehenden Kostenbestandteile wie die Sozialleistungen der Arbeitgeber. Die Höhe und die strukturelle Zusammensetzung der gesamten Kosten des Produktionsfaktors Arbeit ist für die Beurteilung der Wettbewerbsverhältnisse in der deutschen Wirtschaft und der Arbeitsmarkt- und Sozialpolitik von Bedeutung. Außerdem bilden die Ergebnisse eine wichtige Unterlage für die Vertragsverhandlungen der Tarifparteien. Dem einzelnen Unternehmen geben die Daten die Möglichkeit, die Arbeitskosten des eigenen Unternehmens mit dem Durchschnittswert der Branche oder anderer Wirtschaftszweige im In- und Ausland zu vergleichen.

Mit der Arbeitskostenerhebung werden darüber hinaus Verpflichtungen gegenüber dem Statistischen Amt der Europäischen Gemeinschaften zur Lieferung von Daten über Arbeitskosten erfüllt. Die Mitgliedstaaten erlangen so vergleichbare Angaben für wirtschafts-, sozial- und regionalpolitische Aufgaben. In Deutschland wird die Arbeitskostenerhebung als Stichprobenerhebung durchgeführt. Einbezogen werden also nicht alle, sondern bundesweit höchstens 34 000 repräsentativ ausgewählte Unternehmen mit zehn und mehr Arbeitnehmern, die etwa zehn Prozent des Erhebungsbereichs abdecken. Hierdurch werden die Erhebungskosten bei den Unternehmen und den statistischen Ämtern erheblich reduziert.

Rechtsgrundlagen

- Bundesstatistikgesetz (BStatG) vom 22. Januar 1987 (BGBl. I S. 462, 565), das zuletzt durch Artikel 3 des Gesetzes vom 7. September 2007 (BGBl. I S. 2246) geändert worden ist.
- Verdienststatistikgesetz (VerdStatG) vom 21. Dezember 2006 (BGBl. I S. 3291), das zuletzt durch Artikel 4 des Gesetzes vom 4. November 2010 (BGBl. I S. 1480) geändert worden ist.
- Verdienststatistikverordnung 2012 (VerdStatV 2012) vom 2. November 2012 (BGBl. I S. 2277).
- Verordnung (EG) Nr. 530/1999 des Rates vom 9. März 1999 zur Statistik über die Struktur der Verdienste und der Arbeitskosten (ABl. L 63 vom 12.3.1999, S. 6).

Erhoben werden die Angaben zu § 5 VerdStatG, § 1 VerdStatV 2012 sowie Artikel 6 Absatz 1 und entsprechend Artikel 11 der Verordnung (EG) Nr. 530/1999.

Die Auskunftspflicht ergibt sich aus § 8 Absatz 1 VerdStatG und Artikel 7 Absatz 2 der Verordnung (EG) Nr. 530/1999 in Verbindung mit §§ 15 und 18 BStatG. Hiernach sind die Inhaber/Inhaberinnen der in die Erhebung einbezogenen Erhebungseinheiten sowie die mit deren Leitung Beauftragten im Rahmen der ihnen übertragenen Aufgaben und Befugnisse auskunftspflichtig. Gemäß § 15 Absatz 6 BStatG haben Widerspruch und Anfechtungsklage gegen die Aufforderung zur Auskunftserteilung keine aufschiebende Wirkung. Nach § 8 Absatz 2 VerdStatG besteht für Unternehmen, deren Inhaber/Inhaberinnen Existenzgründer im Sinne des § 7 g Absatz 7 Satz 2 und 3 des Einkommensteuergesetzes in der

Fassung der Bekanntmachung vom 19. Oktober 2002 (BGBl. I S. 4210, 2003 I S. 179) sind, im Kalenderjahr der Betriebseröffnung keine Auskunftspflicht. In den beiden folgenden Kalenderjahren besteht keine Auskunftspflicht, wenn das Unternehmen im jeweils letzten abgeschlossenen Geschäftsjahr Umsätze in Höhe von weniger als 500 000 Euro erwirtschaftet hat. Existenzgründer, die von ihrem Recht, keine Auskunft zu erteilen, Gebrauch machen wollen, haben das Vorliegen der vorgenannten Voraussetzungen nachzuweisen. Es steht ihnen jedoch frei, die Auskünfte zu erteilen.

Geheimhaltung

Die erhobenen Einzelangaben werden nach § 16 BStatG grundsätzlich geheim gehalten. Nur in ausdrücklich gesetzlich geregelten Ausnahmefällen dürfen Einzelangaben übermittelt werden.

Eine Übermittlung ist nach § 9 VerdStatG an oberste Bundes- und Landesbehörden in Form von Tabellen mit statistischen Ergebnissen zulässig, auch soweit Tabellenfelder nur einen einzigen Fall ausweisen.

Nach § 16 Absatz 6 BStatG ist es zulässig, den Hochschulen oder sonstigen Einrichtungen mit der Aufgabe unabhängiger wissenschaftlicher Forschung Einzelangaben für die Durchführung wissenschaftlicher Vorhaben dann zur Verfügung zu stellen, wenn sie so anonymisiert sind, dass sie nur mit einem unverhältnismäßig großen Aufwand an Zeit, Kosten und Arbeitskraft dem Befragten oder Betroffenen zugeordnet werden können. Die Pflicht zur Geheimhaltung besteht auch für Personen, die Empfänger von Einzelangaben sind.

Hilfsmerkmale, Trennen und Löschen, Ordnungsnummern, Statistikregister

Name und Anschrift der Erhebungseinheit, Name sowie Rufnummer und Adresse für elektronische Post der für Rückfragen zur Verfügung stehenden Person sind Hilfsmerkmale, die der technischen Durchführung der Erhebung dienen. Sie werden zum frühestmöglichen Zeitpunkt von den Erhebungsmerkmalen getrennt, gesondert aufbewahrt und nach Prüfung der Erhebungsmerkmale auf Vollständigkeit und Plausibilität, mit Ausnahme von Name und Anschrift der Erhebungseinheit, vernichtet. Die verwendete Identnummer dient der technischen und organisatorischen Durchführung der Erhebung und ist eine Hilfe bei Rückfragen sowie bei der rationellen Aufbereitung der Erhebung.

Name und Anschrift der Erhebungseinheit, Wirtschaftszweig und Identnummer werden zusammen mit den Angaben zur Zahl der Beschäftigten zur Führung des Statistikregisters verwendet. Rechtsgrundlagen hierfür sind § 13 BStatG und die Verordnung (EG) Nr. 177/2008 des Europäischen Parlaments und des Rates vom 20. Februar 2008 (ABl. L 61 vom 5.3.2008, S. 6).

Die verwendeten Identnummern sind in der Regel die Nummern gemäß Unternehmensregister, die durch zusätzlich vergebene Ordnungsnummern ergänzt wurden. Diese dienen der Unterscheidung der in die Erhebung einbezogenen Teileinheiten und der Vollzähligkeitskontrolle.

Unter Wirtschaftszweig der Erhebungseinheit werden die in der Klassifikation der Wirtschaftszweige, Ausgabe 2008, festgelegten Gliederungsnummern eingesetzt.

Hinweise für Unternehmen mit mehreren Betriebsstätten oder Niederlassungen

Was ist im Fragebogen „Angaben zum Unternehmen“ einzutragen ?

Für die Arbeitskostenerhebung wird zwischen den beiden Landesteilen OST und WEST unterschieden. Dabei werden den Landesteilen folgende Bundesländer zugeordnet:

- OST: Brandenburg, Mecklenburg-Vorpommern, Sachsen, Sachsen-Anhalt, Thüringen
- WEST: alle anderen Bundesländer (einschließlich Berlin).

Hat Ihr Unternehmen Betriebsstätten oder Niederlassungen in beiden Landesteilen, füllen Sie bitte zwei Bogen „Angaben zum Unternehmen“ aus: den ersten Bogen als Zusammenfassung aller Betriebsstätten oder Niederlassungen im Landesteil OST und den zweiten Bogen als Zusammenfassung aller Betriebsstätten oder Niederlassungen im Landesteil WEST.

Hat Ihr Unternehmen Betriebsstätten oder Niederlassungen in nur einem Teil Deutschlands, füllen Sie bitte nur einen Bogen „Angaben zum Unternehmen“ aus. Soweit entsprechende Informationen vorlagen, wurden Ihnen bereits Bogen für OST und für WEST zugesandt. Fehlt Ihnen ein Bogen für den zweiten Landesteil, fordern Sie diesen bitte beim statistischen Amt an.

Was ist im Fragebogen „Angaben zu Unternehmensteilen“ einzutragen ?

„Unternehmensteile“ sind Betriebe, Niederlassungen, Filialen und andere örtliche Einheiten eines Unternehmens, die nicht als rechtlich selbstständige Einheit tätig sind.

Bitte tragen Sie in diesen Bogen die Angaben für jeden Ihrer Unternehmensteile ein. Achten Sie bitte darauf, dass die Summe der „Bruttoverdienstsummen“ aller Unternehmensteile genau den Wert der „Bruttoverdienstsumme“ im Bogen „Angaben zum Unternehmen“ ergeben muss. Analog müssen die aufsummierten Anzahlen der bezahlten Stunden der Vollzeitbeschäftigten und der Teilzeitbeschäftigten aller Unternehmensteile den jeweiligen Anzahlen im Bogen „Angaben zum Unternehmen“ entsprechen.

Bitte beachten Sie beim Ausfüllen folgende Unterscheidung:

Unternehmen des Produzierenden Gewerbes

Ist Ihr Unternehmen im Produzierenden Gewerbe tätig, tragen Sie bitte für jeden Betrieb die erforderlichen Angaben ein. Die Anschriften der bereits bekannten Betriebe wurden vordruckt. Existierte ein solcher Betrieb im Kalenderjahr 2012 nicht, streichen Sie bitte nur die Anschrift durch und geben Sie kurz den Grund an, ohne weitere Angaben einzutragen.

Fehlt die Anschrift eines im Kalenderjahr 2012 existierenden Betriebes, ergänzen Sie bitte die Liste, indem Sie diesen Betrieb mit Anschrift und allen Angaben zusätzlich aufführen. Benötigen Sie dafür weitere Fragebogen, fordern Sie diese bitte beim statistischen Amt an.

Unternehmen des Dienstleistungsbereichs

Ist Ihr Unternehmen im Dienstleistungsbereich tätig, fassen Sie bitte alle Niederlassungen innerhalb eines Bundeslandes und eines Wirtschaftszweigs als einen Unternehmensteil zusammen und tragen für diesen die erforderlichen Angaben ein. Da ein solcherart gebildeter Unternehmensteil aus mehreren Niederlassungen bestehen kann, geben Sie bitte die Anzahl der darin zusammengefassten Niederlassungen im Feld „Anzahl der Einheiten“ an. Als Niederlassung betrachten Sie dabei bitte alle räumlich getrennten Einheiten, an denen Beschäftigte dauerhaft tätig sind (z. B. Verkaufsfilialen, Zweigstellen).

Die bereits bekannten Unternehmensteile wurden vordruckt. Existierte ein solcher Unternehmensteil im Kalenderjahr 2012 nicht, streichen Sie bitte nur die Anschrift durch und geben Sie kurz den Grund an, ohne weitere Angaben einzutragen. Wurde ein im Kalenderjahr 2012 existierender Unternehmensteil nicht vordruckt, ergänzen Sie bitte die Liste um diesen Unternehmensteil. Tragen Sie dazu in einem leeren Adressfeld das Bundesland sowie im dafür vorgesehenen Feld die wirtschaftliche Tätigkeit ein und geben für den neu angelegten Unternehmensteil die erforderlichen Angaben an.

Beispiel

Sie haben drei Einzelhandelsfilialen in Hessen, für Niederlassungen in Hessen gab es aber kein vordrucktes Feld im Bogen „Angaben zu Unternehmensteilen“.

Tragen Sie bitte in ein leeres Adressfeld ein: „Alle Niederlassungen in Hessen“

in der wirtschaftlichen Tätigkeit: „Einzelhandel mit Antiquitäten“

und bei Anzahl der Einheiten: „3“

Ergänzen Sie dann die restlichen Angaben für diesen neu aufgenommenen Unternehmensteil als Zusammenfassungen der drei Filialen („Bruttoverdienstsumme“ usw.). Benötigen Sie hierzu weitere Fragebogen, fordern Sie diese bitte beim statistischen Amt an.

Unternehmen des Dienstleistungsbereichs mit mehreren Niederlassungen, die aber alle im selben Bundesland liegen und derselben wirtschaftlichen Tätigkeit nachgehen, überprüfen bitte nur die vordruckte Angabe „Wirtschaftliche Tätigkeit des Unternehmensteils“ und ergänzen die Angabe zur „Anzahl der Einheiten“. Angaben zu Bruttoverdienstsumme, Vollzeitbeschäftigten, Teilzeitbeschäftigten, Auszubildenden, geringfügig Beschäftigten und bezahlten Stunden sind nicht erforderlich, da sie dem Bogen „Angaben zum Unternehmen“ entnommen werden können.

Erläuterungen zum Fragebogen

1 Zu den Beschäftigten zählen

- Sozialversicherungspflichtig Beschäftigte (einschließlich Beschäftigte in Altersteilzeit und Auszubildende),
- leitende Angestellte (auch Geschäftsführer/Geschäftsführerinnen einer GmbH und Vorstände einer AG) mit einem Arbeitsvertrag, die zumindest teilweise feste, d. h. gewinnunabhängige Verdienstbestandteile für die geleistete Arbeit erhalten,
- geringfügig und kurzfristig Beschäftigte,
- Saison- oder Gelegenheitsarbeiter/Gelegenheitsarbeiterinnen, auch wenn sie nicht in der deutschen Sozialversicherung gemeldet sind und
- Aushilfskräfte, die als abhängig Beschäftigte eine bezahlte Leistung für den Betrieb erbringen.

Nicht zu den Beschäftigten zählen

- Beamte/Beamtinnen,
- tätige Inhaber/Inhaberinnen, Mitinhaber/Mitinhaberinnen und Familienangehörige ohne Arbeitsvertrag,
- ausschließlich auf Provisions- oder Honorarbasis bezahlte Personen,
- Personen im Vorruhestand,
- betreute Personen in Einrichtungen der Jugendhilfe oder in Werkstätten für Behinderte,
- Personen in berufsfördernden Maßnahmen zur Rehabilitation,
- Wehr- oder Zivildienstleistende,
- Personen im Bundesfreiwilligendienst,
- Personen im freiwilligen sozialen oder ökologischen Jahr,
- Personen in sogenannten Ein-Euro-Jobs und
- Personen, die keinen Verdienst für ihre Leistung erhalten (ehrenamtlich Tätige, Volontäre/Volontärinnen u. Ä.).

Leih- oder Zeitarbeiter/Zeitarbeiterinnen sind bei den Verleihern bzw. den Zeitarbeitsfirmen nachzuweisen und nicht dort, wo sie ihre Arbeitsleistung erbringen.

2 Als Vollzeitbeschäftigte gelten Personen mit einem Arbeitsvertrag über die volle tarifliche bzw. betriebsübliche Arbeitszeit. Das sind die Beschäftigten, denen nach der 2. Datenerfassungs- und Übermittlungsverordnung (DEÜV) im Lohnabrechnungssystem die Personengruppenschlüssel 101, 106, 111, 140 und 143 und gleichzeitig bei der 9. Stelle des Tätigkeitsschlüssels, der Vertragsform, die Ziffern 1 oder 3 zugeordnet wurden.

3 Als Teilzeitbeschäftigte gelten Personen mit einem Arbeitsvertrag über weniger als die volle tarifliche bzw. betriebsübliche Arbeitszeit. Das sind die Beschäftigten, denen nach der 2. Datenerfassungs- und Übermittlungsverordnung (DEÜV) im Lohnabrechnungssystem die Personengruppenschlüssel 101, 106, 111, 140 und 143 und gleichzeitig bei der 9. Stelle des Tätigkeitsschlüssels, der Vertragsform, die Ziffern 2 oder 4 zugeordnet wurden.

Ferner sind hier die Beschäftigten in Altersteilzeit mit Personengruppenschlüssel 103 und 142 einzutragen.

Nicht einzutragen sind geringfügig Entlohnte nach § 8 Absatz 1 Nummer 1 SGB IV.

4 Als geringfügig Beschäftigte gelten Personen gemäß § 8 Absatz 1 SGB IV, für die ein Arbeitsentgelt bis einschließlich der Geringfügigkeitsgrenze vereinbart ist (Minijobs bzw. 400 Euro-Jobs) oder die nur kurzfristig beschäftigt sind. Das sind die Beschäftigten, denen nach der 2. Datenerfassungs- und Übermittlungsverordnung (DEÜV) im Lohnabrechnungssystem die Personengruppenschlüssel 109 und 110 zugeordnet wurden.

5 Als Auszubildende gelten alle Beschäftigten, deren Tätigkeit überwiegend ihrer Ausbildung dient, auch Praktikanten/Praktikantinnen und Berufsakademiestudenten/Berufsakademiestudentinnen. Das sind die Beschäftigten, denen nach der 2. Datenerfassungs- und Übermittlungsverordnung (DEÜV) im Lohnabrechnungssystem die Personengruppenschlüssel 102, 105, 121, 122, 141, 144 und 190 zugeordnet wurden.

6 Zur Bruttoverdienstsumme zählt der regelmäßige steuerpflichtige Arbeitslohn gemäß den Lohnsteuertariflinien („laufender Arbeitslohn“) aller einbezogenen Beschäftigten zuzüglich der unregelmäßigen Sonderzahlungen („sonstige Bezüge“), zuzüglich der folgenden Verdienstbestandteile

- steuerfreie Zuschläge für Schicht-, Samstags-, Sonntags-, Feiertags- oder Nachtarbeit,
- steuerfreie Aufstockungsbeträge bei Altersteilzeit,
- steuerfreie Beiträge für betriebliche Altersversorgung aus arbeitnehmerfinanzierter Entgeltumwandlung (alle Durchführungswege: Pensionskassen, Zusatzversorgungskassen, Pensionsfonds und Direktversicherungen, auch Gehaltsverzicht bei Direktzusage oder Unterstützungskasse),
- steuerfreie Essenzzuschüsse und
- die pauschale Lohnsteuer nach §§ 40, 40a und 40b EStG, sofern sie vom Arbeitgeber getragen wird.

Einzuschließen ist auch pauschal besteuert Arbeitslohn.

Nicht zur Bruttoverdienstsumme zählen arbeitgeberfinanzierte Beiträge für betriebliche Altersversorgung, auch wenn sie pauschal oder individuell versteuert wurden; hierzu zählen auch Arbeitgeber-Umlagen und Arbeitgeber-Beiträge an öffentlich-rechtliche Zusatzversorgungskassen.

Liegt für erfasste Beschäftigte kein steuerpflichtiger Arbeitslohn vor, tragen Sie bitte ersatzweise einen vergleichbaren Bruttoverdienst ein (z. B. das sozialversicherungspflichtige Arbeitsentgelt).

Die Bruttoverdienstsummen der geringfügig Beschäftigten sowie der Auszubildenden sind getrennt von der Bruttoverdienstsumme der Voll- und Teilzeitbeschäftigten in Abschnitt E auf Seite 7 einzutragen.

- 7** Als **Sonderzahlungen** sind die „sonstigen Bezüge“ gemäß den Lohnsteuerrichtlinien anzugeben, die an die einbezogenen Beschäftigten im Berichtsjahr geflossen sind. Dies sind unregelmäßige, nicht jeden Monat geleistete Zahlungen wie Urlaubsgeld, Weihnachtsgeld, Leistungsprämien, Abfindungen, Gewinnbeteiligungen, Prämien für Verbesserungsvorschläge, Vergütungen für Erfindungen oder der steuerliche Wert (geldwerte Vorteil) von Aktienoptionen.
- Die von persönlichen Leistungen und vom Unternehmenserfolg abhängigen Zahlungen sind als Bestandteil von Feldnummer 121 und noch einmal separat in Feldnummer 122 anzugeben.
- 8** **Leistungen des Arbeitgebers zur Vermögensbildung der Beschäftigten** sind Leistungen nach dem Vermögensbildungsgesetz, Sparförderungsprogramme des Unternehmens, aber auch weitere Leistungen des Arbeitgebers, die auf die Vermögensbildung in Arbeitnehmerhand abzielen. Leistungen für Belegschaftsaktien und Aktienoptionsprogramme sind in den Feldnummern 121, 122 oder 159, 160 anzugeben.
- 9** Hier bitte nur den **Arbeitgeberanteil** des gesetzlichen Beitragssatzes zur
- Rentenversicherung (einschließlich des zusätzlichen Rentenversicherungsbeitrags des Arbeitgebers für Personen in Altersteilzeit und des Beitrags des Arbeitgebers zu berufsständischen Versorgungswerken, z. B. für Ärzte),
 - Arbeitslosenversicherung und
 - Pflegeversicherung
- angeben.
- 10** Hier bitte nur die zusätzlichen Rentenversicherungsbeiträge des Arbeitgebers für Personen in Altersteilzeit (§ 3 Absatz 1 Nummer 1 Buchstabe b AltTZG) angeben.
- 11** Zu den **Pflichtbeiträgen des Arbeitgebers zur Krankenversicherung** gehören die Beiträge an die Orts-, Innungs-, Betriebs- und Ersatzkassen und die Bundesknappschaft sowie die Arbeitgeberbeiträge gemäß § 257 SGB V an private Krankenkassen. Ebenfalls sind Sach- und Fremdkosten für die Betriebskrankenkassen hier einzutragen.
- Nicht einzutragen** sind an Krankenkassen abgeführte Umlagebeträge im Ausgleichsverfahren der Entgeltfortzahlung im Krankheitsfall (U1-Umlage) oder bei Mutterschaft (U2-Umlage).
- 12** Hier bitte die Beiträge zur gesetzlichen **Unfallversicherung** laut Beitragsbescheid der Berufsgenossenschaft oder der Unfallkasse für das Kalenderjahr 2012 eintragen. Liegt der Beitragsbescheid für 2012 noch nicht vor, so ist der Beitragsbescheid für 2011 zu verwenden. Bitte den Gesamtbeitrag laut Bescheid eintragen, also unter Berücksichtigung etwaiger Zuschläge, Nachlässe und Prämien und einschließlich eventueller Beiträge für Lastenverteilung, arbeitsmedizinischen Dienst oder sicherheitstechnischen Dienst.
- Beiträge wegen Unternehmerpflichtversicherung oder freiwilliger Versicherung für Unternehmer und unternehmerähnliche Personen sind nicht anzugeben.
- 13** Hier bitte den Betrag der **Umlage für das Insolvenzgeld** nach § 358 SGB III eintragen. Arbeitgeber, die im Kalenderjahr 2012 nicht umlagepflichtig waren, z. B. Körperschaften des öffentlichen Rechts, tragen bitte „0“ (Null) ein.
- 14** Hier bitte die Beträge der **U2-Umlage** der Krankenkassen im Ausgleichsverfahren der Entgeltfortzahlung bei Mutterschaft nach § 7 AAG angeben.
- 15** Hier bitte nur den Arbeitgeberanteil der Beiträge zur **Winterbeschäftigungs-Umlage im Baugewerbe** nach § 2 WinterbeschV eintragen.
- 16** Betriebliche Altersversorgung (bAV) liegt vor, wenn der Arbeitgeber seinen Beschäftigten aus Anlass eines Arbeitsverhältnisses Versorgungsleistungen im Alter, bei Invalidität oder Tod zusagt. Meist ist das eine Rente. Die Zusage begründet einen Rechtsanspruch der Beschäftigten gegenüber dem Arbeitgeber. Dieser Rechtsanspruch wird bis zum Beginn der Versorgung (z. B. dem Renteneintritt) als **Anwartschaft** bezeichnet. Der Arbeitgeber kann sich fünf verschiedener Durchführungswege zur Erbringung zugesagter Versorgungsleistungen bedienen
- Direktzusage,
 - Unterstützungskasse,
 - Direktversicherung,
 - Pensionskasse und
 - Pensionsfonds.
- 17** Hier bitte die Anzahl der am 31.12.2012 im Unternehmen Beschäftigten eintragen, die eine Anwartschaft nach Erläuterung **16** besaßen. Jeder Beschäftigte/jede Beschäftigte ist nur einmal zu zählen, auch wenn er/sie mehrere Betriebsrenten-Anwartschaften besaß (z. B. mehrere Versicherungsverträge oder Versorgungszusagen in verschiedenen Durchführungsweisen). Es sind ausschließlich Beschäftigte mitzuzählen, die am 31.12.2012 im Unternehmen abhängig beschäftigt, also nicht ausgeschieden waren und weder Auszubildende noch geringfügig Beschäftigte waren (das sind die Feldnummern 069 (Vollzeitbeschäftigte) und 070 (Teilzeitbeschäftigte) des Abschnitts B des Fragebogens).
- 18** Hier bitte die Anzahl der am 31.12.2012 im Unternehmen Beschäftigten eintragen, die dabei mindestens eine Betriebsrenten-Anwartschaft nach Erläuterung **16** besaßen, die von dem Beschäftigten/der Beschäftigten durch Entgeltumwandlung, Eigenbeiträge oder Eigenbeteiligung (mit)finanziert wurde. Jeder Beschäftigte/jede Beschäftigte ist nur einmal zu zählen, auch wenn er/sie mehrere Versicherungsverträge oder Versorgungszusagen in verschiedenen Durchführungsweisen (mit)finanzierte. Es sind ausschließlich Beschäftigte mitzuzählen, die am 31.12.2012 im Unternehmen abhängig beschäftigt, also nicht ausgeschieden waren und weder Auszubildende noch geringfügig Beschäftigte waren (das sind die Feldnummern 069 (Vollzeitbeschäftigte) und 070 (Teilzeitbeschäftigte) des Abschnitts B des Fragebogens).
- 19** Bei der **Direktzusage** ist der Arbeitgeber selbst Träger der Altersversorgung und zahlt die Renten unmittelbar an die ehemaligen Beschäftigten. Zur Finanzierung müssen Rückstellungen nach § 6 a EStG gebildet werden. Erfolgt eine Entgeltumwandlung zugunsten einer Direktzusage, so ist der Betrag des Gehaltsverzichts im Geschäftsjahr, nicht aber der Zuführungsbetrag zur Pensionsrückstellung einzutragen.

Nicht anzugeben sind unter Leistungszahlungen etwaige Renten aus Pensions- oder Unterstützungskassen, Pensionsfonds und Lebensversicherungen.

Eine **Unterstützungskasse** ist eine mit einem Vermögen ausgestattete, rechtlich selbstständige Einrichtung für die betriebliche Altersversorgung, derer sich der Arbeitgeber bedient, um seiner Betriebsrentenzusage zu entsprechen. Hat das Trägerunternehmen in Vertretung der Unterstützungskasse Rentenzahlungen geleistet, sind diese den Aufwendungen des Arbeitgebers zuzuschlagen.

Bei der **Direktversicherung** schließt das Unternehmen mit einem Versicherungsunternehmen eine Lebensversicherung (z. B. Kapital-, Renten- oder Berufsunfähigkeitsversicherung) zugunsten der Beschäftigten und/oder ihrer Hinterbliebenen ab.

Nicht anzugeben sind Beiträge an Lebensversicherungen, die die Beschäftigten im Rahmen des Vermögensbildungsgesetzes abgeschlossen haben. Diese Aufwendungen sind unter „Leistungen des Arbeitgebers zur Vermögensbildung der Beschäftigten“ auf Seite 3 anzugeben.

Eine **Pensionskasse** ist eine rechtlich selbstständige Versorgungseinrichtung für die betriebliche Altersversorgung, in privatrechtlicher Form als Versicherungs-Aktiengesellschaft oder als Versicherungsverein auf Gegenseitigkeit (VVaG) und im Kapitaldeckungsverfahren finanziert. Zu den privatrechtlichen Pensionskassen zählen auch die überbetrieblichen Zusatzversorgungskassen des Baugewerbes, der Steine- und Erdenindustrie, des Betonstein- und des Bäckerhandwerks sowie der Brot- und Backwarenindustrie, ferner das Versorgungswerk der Presse. Im öffentlichen und kirchlichen Dienst sind die **Zusatzversorgungseinrichtungen** im Sinne von § 18 Absatz 1 BetrAVG überwiegend als Anstalt oder Körperschaft des öffentlichen Rechts, wie z. B. die Versorgungsanstalt des Bundes und der Länder (VBL), die 24 kommunalen und kirchlichen Zusatzversorgungskassen, die Versorgungsanstalt der Deutschen Bundespost (VAP), die Bahn-Versicherungsanstalt (BVA) und die Pensionskasse Deutscher Eisenbahnen und Straßenbahnen organisiert. Die Zusatzversorgungseinrichtungen des öffentlichen und kirchlichen Dienstes können sich im Umlage- oder im Kapitaldeckungsverfahren finanzieren. Die Sanierungsgelder nach § 17 des Tarifvertrags über die betriebliche Altersversorgung der Beschäftigten des öffentlichen Dienstes (ATV und ATV-K) sind anzugeben.

Ein **Pensionsfonds** ist eine rechtlich selbstständige Einrichtung für die betriebliche Altersversorgung, meist in Form einer Aktiengesellschaft (AG), aber auch als Pensionsfondsverein auf Gegenseitigkeit (PVaG).

- 20 Wenn im Geschäftsjahr Versorgungsverpflichtungen aus Direktzusagen an einen neuen Arbeitgeber nach § 4 BetrAVG, einen Pensionsfonds nach § 3 Nummer 66 EStG bzw. an eine sogenannte „Rentner-GmbH“ nach § 123 UmwG ausgelagert wurden oder Bestandsübertragungen nach § 613a BGB stattfanden, bitte hier den entsprechenden tatsächlich gezahlten Betrag eintragen, nicht den steuerlichen Betrag.
- 21 Die betriebliche Altersversorgung wird durch den Arbeitgeber, die Beschäftigten oder beide finanziert. In diesem Fragebogen werden nicht alle, sondern nur bestimmte Aufwendungen erfasst. Erfasst werden einerseits alle **Aufwendungen, die wirtschaftlich vom Arbeitgeber getragen** werden. Dazu zählen auch Sonderzahlungen nach § 19 Absatz 1 Nummer 3 EStG, z. B. außerordentliche Aufwendungen zugunsten nichtversicherungsformiger

Pensionsfonds oder regulierter Pensionskassen. Erfasst werden andererseits die Aufwendungen der Beschäftigten durch Entgeltumwandlung, Eigenbeiträge und Eigenbeteiligung. Anzugeben sind die Aufwendungen aller Betriebsrenten-Anwartschaften, auch wenn deren Begünstigter/Begünstigte am Stichtag 31.12.2012 nicht mehr im Unternehmen beschäftigt war. Die Hinweise zu speziellen Aufwendungsarten einzelner Durchführungswege unter 19 sind zu beachten.

Nicht anzugeben sind Beiträge an den Pensions-Sicherungs-Verein VVaG (PSVaG). Sie werden zur Entlastung der Wirtschaft Statistiken des PSVaG entnommen.

- 22 Hier bitte die Anzahl der am 31.12.2012 gegenüber dem Unternehmen (oder gegebenenfalls dessen Konzernmutter) bestehenden Anwartschaften nach Erläuterung 16 eintragen. Es ist die Gesamtzahl aller Zusagen bzw. Versicherungsverträge anzugeben. Wenn für einen Beschäftigten/eine Beschäftigte mehrere Verträge abgeschlossen und im Kalenderjahr 2012 bedient wurden, zählt jeder Vertrag als eine Anwartschaft. Wenn sich der Arbeitgeber zur Erfüllung der Zusage eines Beschäftigten/einer Beschäftigten im Kalenderjahr 2012 mehrerer Einrichtungen, d. h. mehrerer Unterstützungskassen, Pensionskassen, Pensionsfonds, bedient hat, zählt jede Einrichtung als eine Anwartschaft. Es sind ausschließlich Anwartschaften mitzuzählen, deren Begünstigter/Begünstigte am 31.12.2012 im Unternehmen abhängig beschäftigt, also nicht ausgeschieden war und weder Auszubildender/Auszubildende noch geringfügig Beschäftigter/Beschäftigte war. Es sind alle Anwartschaften zu berücksichtigen, für die in 2012 Beiträge geleistet oder Rückstellungen gebildet wurden, unabhängig davon, ob sie unverfallbar oder verfallbar waren.
- 23 Hier bitte die Anzahl der am 31.12.2012 gegenüber dem Unternehmen (oder gegebenenfalls dessen Konzernmutter) bestehenden Anwartschaften nach Erläuterung 22 eintragen, die von den Beschäftigten durch Entgeltumwandlung, Eigenbeiträge oder Eigenbeteiligung (mit)finanziert wurden.
- 24 Wenn im Geschäftsjahr Übertragungen nach § 4 BetrAVG von einem ehemaligen Arbeitgeber empfangen wurden oder Bestandsübertragungen nach § 613a BGB von einem ehemaligen Arbeitgeber stattfanden, bitte hier den entsprechenden tatsächlich gezahlten Betrag eintragen, nicht den steuerlichen Betrag.
- 25 Hier bitte vom Unternehmen geleistete Zahlungen eintragen wie
- Entlassungsentschädigungen,
 - Übergangsgelder und Abfindungen (auch im Rahmen eines Sozialplans),
 - Vorruhestandsleistungen wie Übergangsgelder und Aufstockungsbeträge zum Arbeitslosengeld (z. B. nach 58er-Regelung).
- 26 Hier bitte nur die **Aufstockungsbeträge** zu den **Bruttovordiensten** an Personen in Altersteilzeit eintragen.
- Nicht einzutragen** sind Arbeitgeberpflichtbeiträge zur Sozialversicherung für diese Personen. Sie sind im Abschnitt „Gesetzliche Arbeitgeberbeiträge zur sozialen Sicherung“ auf Seite 3 anzugeben.
- 27 Hier bitte ausschließlich die Zuschüsse zum Krankengeld, die Beihilfen zu Kosten für Arztleistungen, Kuren und Zahnersatz eintragen.

28 In Feldnummer 154 bitte den Gesamtbetrag **unbarer individueller Leistungen** eintragen, auch wenn sie lohnsteuerfrei sind. Der von den Beschäftigten zu versteuernde „geldwerte Vorteil“ nach § 8 Absatz 2 EStG ist Bestandteil von Feldnummer 154 und ist zusätzlich separat in Feldnummer 155 einzutragen.

Aufwendungen, die nicht einzelnen Personen sondern lediglich der gesamten Belegschaft zugeordnet werden können, sind in Feldnummer 158 einzutragen.

In Feldnummer 156 bitte den nach § 8 Absatz 2 EStG zu versteuernden „geldwerten Vorteil“ für **Firmenwagen** eintragen. Sofern dieser Betrag wie gefordert auch in Feldnummer 120 mit angegeben wurde, ist er zusätzlich auch in Feldnummer 157 einzutragen.

29 Zu den Kosten für **Belegschaftseinrichtungen** zählen

- Aufwendungen für firmenfremdes Kantinenpersonal,
- Abschreibungen auf das Anlagevermögen für Belegschaftseinrichtungen (z. B. Kantine),
- Reparatur- und Unterhaltskosten der Belegschaftseinrichtungen,
- Zuschüsse an betriebliche Freizeitgruppen,
- Sach- und Fremdkosten für betriebliche Ferien-einrichtungen,
- Aufwendungen für Kindergärten und Kindertagesstätten,
- Fahrdienste zwischen Wohnung und Arbeitsstätte,
- Zahlungen an Gewerkschaftsfonds und
- Kosten des Betriebsrates.

30 Hier bitte unbare Aufwendungen für **Aktionsprogrammen** eintragen. Dabei sind die Aufwendungen im Kalenderjahr entsprechend den Bilanzierungsrichtlinien des International Financial Reporting Standards 2 „Share-based Payment“ anzusetzen. Ersatzweise kann der nach EStG versteuerte Wert verwendet werden. Erfolgt die Aufwendungen als Geldleistungen (Barausgleich), sind sie unter „Sonderzahlungen insgesamt“ auf Seite 3 anzugeben.

31 Hier bitte unbare Aufwendungen für die Ausgabe von **Belegschaftsaktien** eintragen. Dabei sind die Aufwendungen im Kalenderjahr entsprechend den Bilanzierungsrichtlinien des International Financial Reporting Standards 2 „Share-based Payment“ anzusetzen. Ersatzweise kann der nach EStG versteuerte Wert verwendet werden. Erfolgt die Aufwendungen als Geldleistungen (Barausgleich), sind sie unter „Sonderzahlungen insgesamt“ auf Seite 3 anzugeben.

32 Hier bitte **Kosten für die berufliche Aus- und Weiterbildung** eintragen

- Sachkosten für den laufenden Betrieb, Abschreibungen für Räume und Einrichtungen, die der beruflichen Aus- und Weiterbildung dienen,
- Vergütungen für firmenfremdes Ausbildungspersonal,
- Stipendien zur Gewinnung beruflich qualifizierter Nachwuchskräfte,
- Kosten für Lehrgänge, verwendetes Material für die Aus- und Weiterbildung,
- Prüfungsgebühren und
- Beitragszahlungen an Sozialkassen für Zwecke der Berufsausbildung (z. B. im Baugewerbe).

Alle Aufwendungen sind um Erstattungen (z. B. von Sozialkassen) zu vermindern; negative Salden sind möglich.

33 **Anwerbungskosten** sind Aufwendungen für

- Stellenanzeigen,
- Erstattung der Reisekosten für Vorstellungsgespräche sowie Umzugskostenerstattungen und
- Einrichtungsbeihilfen bei Einstellungen.

Aufwendungen für vom Arbeitgeber gestellte **Berufskleidung** (soweit es sich nicht um besondere Schutzkleidung handelt) sowie Erstattungen an die Beschäftigten, soweit die Berufskleidung von ihnen gekauft wurde, sind ebenfalls hier anzugeben. Aufwendungen dieser Art sind jedoch nur dann als Arbeitskosten zu erfassen, wenn der Anschaffungswert 500 Euro nicht übersteigt; darüber hinaus gehende Anschaffungskosten (je Kauf) stellen Investitionen dar und sind somit keine Arbeitskosten.

34 Hier bitte die **bezahlten Stunden** angeben, die der Verdienstsumme zugrunde liegen. Hierzu gehören im einzelnen

- die im Berichtszeitraum geleistete und bezahlte Arbeitszeit einschließlich Überstunden sowie
- die bezahlten arbeitsfreien Stunden des Kalenderjahres, z. B. vom Arbeitgeber bezahlte Krankheits-, Urlaubs- und gesetzliche Feiertage und sonstige bezahlte arbeitsfreie Zeiten (Hochzeit, Geburt, Todesfall in der Familie, Betriebsausflüge), die auf das Berichtsjahr entfallen.

Bei Altersteilzeit geben Sie bitte die laut Arbeitsvertrag vereinbarten Stunden an, bei Blockmodell also die Hälfte der Arbeitszeit der Arbeitsphase. Das gilt sowohl für die Arbeitsphase, als auch für die Freistellungsphase.

Für Beschäftigte (Voll- und Teilzeit), die nicht stundenweise entlohnt werden, können die bezahlten Stunden auf Grundlage der vertraglichen Wochenarbeitszeit errechnet werden. Dazu wird die vertragliche Wochenarbeitszeit, z. B. 40 Stunden, mit 52,29 (Anzahl der Wochen im Kalenderjahr) multipliziert. Das ergibt die jährliche Arbeitszeit. Wurden zusätzlich Überstunden bezahlt, so sind diese hinzuzuzählen.

Liegt für Vollzeitbeschäftigte keine vertragliche Arbeitszeit vor, so verwenden Sie ersatzweise die betriebsübliche Arbeitszeit.

Wurden im Kalenderjahr 2011 geleistete Stunden im Kalenderjahr 2012 bezahlt oder Stunden im Kalenderjahr 2012 bezahlt, die im Kalenderjahr 2013 noch (ohne Vergütung) nachzuarbeiten sind, so sind sie hier gleichfalls anzugeben. Im Baugewerbe zählen hierzu auch die im Kalenderjahr 2012 bei witterungsbedingtem Arbeitsausfall bezahlten Stunden, wenn die Beschäftigten eingesetzte Stunden aus Arbeitszeitguthaben in Anspruch nehmen, die im Kalenderjahr 2011 vor- oder im Kalenderjahr 2013 nachgearbeitet wurden.

Nicht anzugeben sind im Berichtsjahr geleistete Arbeitsstunden, die in diesem Jahr nicht vergütet wurden.

Nicht anzugeben sind arbeitsfreie Stunden, die aus Mitteln der Bundesagentur für Arbeit als konjunkturelle oder saisonale Kurzarbeit abgegolten werden.

Werden wegen gesundheitsgefährdender Arbeit oder besonderer Erschwernisse mehr Stunden bezahlt als geleistet worden sind, so ist nur die Zahl der tatsächlich geleisteten Stunden zu berücksichtigen.

Bei reinem Stückakkord ohne kontrollierte Anwesenheitszeiten im Betrieb sind die Stunden zu berücksichtigen, die der Akkordberechnung zugrunde liegen.

- 35** Als **bezahlte Überstunden** gelten im Kalenderjahr geleistete Arbeitsstunden, die über die vereinbarte Arbeitszeit hinaus geleistet und bezahlt und nicht durch Gewährung von Freizeit an anderen Tagen ausgeglichen wurden, unabhängig davon, ob für diese Stunden ein Zuschlag bezahlt wird oder nicht.
- 36** Hier bitte die tatsächlich in Anspruch genommenen **Urlaubstage** einschließlich Zusatzurlaub für schwer behinderte Menschen eintragen. Bitte nur die Urlaubstage von Vollzeitbeschäftigten eintragen.
- 37** Hier bitte nur jene **Krankheitstage** angeben, für die auch tatsächlich eine Entgeltfortzahlung gewährt wurde. Arbeitsfreie Tage sind nicht einzubeziehen. Bitte nur die Krankheitstage von Vollzeitbeschäftigten eintragen.
- 38** Hier bitte alle – nicht als Urlaub einzustufenden – **tariflich oder freiwillig gewährten bezahlten arbeitsfreien Tage** angeben.
Dazu zählen
– bezahlte Tage aus besonderem Anlass (Heirat, Geburt),
– besondere Tage des Jahres (Heiligabend, Rosenmontag) und
– bezahlte, tariflich vereinbarte Freischichten.
Nicht anzugeben sind dagegen
– durch Überschreiten der tariflichen Wochenarbeitszeit eingearbeitete Freischichten und Brückentage und
– bezahlte gesetzliche Feiertage.
Bitte nur arbeitsfreie Tage von Vollzeitbeschäftigten eintragen.
- 39** Hier bitte das arithmetische Mittel der vertraglichen Wochenarbeitszeit der Beschäftigten eintragen. Falls die Berechnung nicht möglich ist, genügt eine fundierte Schätzung.
- 40** Siehe Erläuterungspunkt **6**. Für die **Auszubildenden** sind hier ergänzend zu den eigentlichen Auszubildungsvergütungen auch die Sonderzahlungen (z. B. Gratifikationen, zusätzliche Urlaubsgelder, Leistungen zur Vermögensbildung) und Sachleistungen an Auszubildende und Praktikanten/Praktikantinnen einzutragen, z. B. Naturalleistungen. Bei den **geringfügig Beschäftigten** ist die pauschalierte Lohnsteuer einzubeziehen, sofern sie vom Arbeitgeber getragen wird.
- 41** Hier bitte die **Arbeitgeberpflichtbeiträge** zur Renten-, Kranken-, Pflege- und Arbeitslosenversicherung sowie alle sonstigen gesetzlichen, tariflichen und freiwilligen sozialen Aufwendungen für Auszubildende und Praktikanten/Praktikantinnen eintragen.
- 42** Hier bitte für **Auszubildende** die **bezahlten Stunden**, siehe Erläuterungspunkt **34**, einschließlich Berufsschulzeiten eintragen.
- 43** Hier bitte die tatsächlich in Anspruch genommenen **Urlaubstage** einschließlich Zusatzurlaub für schwer behinderte Menschen eintragen. Bitte nur die Urlaubstage von **geringfügig Beschäftigten** eintragen.
- 44** Hier bitte nur jene **Krankheitstage** angeben, für die auch tatsächlich eine Entgeltfortzahlung gewährt wurde. Arbeitsfreie Tage sind nicht einzubeziehen. Bitte nur die Krankheitstage **geringfügig Beschäftigter** eintragen.
- 45** Hier bitte nur jenen Teil empfangener Zuschüsse der Bundesagentur für Arbeit eintragen, der direkte Lohn- oder Gehaltszahlungen teilweise oder ganz erstattet. Einzubeziehen sind Einstellungszuschüsse und Eingliederungszuschüsse, Lohnzuschüsse zum Kombilohn.
Nicht einzubeziehen sind Saison-Kurzarbeitergeld und Transfer-Kurzarbeitergeld, Zuschüsse zur Finanzierung der Arbeitgeberbeiträge zur Sozialversicherung oder der Berufsausbildung. Erstattungsbeträge der Agentur für Arbeit nach Altersteilzeitgesetz sind unter Feldnummer 164 einzutragen.
- 46** Hier bitte jene **empfangenen Erstattungen** eintragen, welche die Bundesagentur für Arbeit für die Wiederbesetzung von Arbeitsplätzen nach dem Altersteilzeitgesetz gewährt. Einzubeziehen sind nur die Erstattungen der Aufstockungsbeträge zu Lohn und Gehalt.
Nicht einzubeziehen sind die Erstattungen der zusätzlichen Rentenversicherungsbeiträge.
- 47** Hier bitte die **Anzahl der zu einem Unternehmensteil** zusammengefassten Niederlassungen eintragen. Als Niederlassung gelten alle räumlich getrennten Einheiten, an denen Beschäftigte dauerhaft tätig sind (z. B. Verkaufsfilialen, Zweigstellen).
- 48** Hier bitte die Anzahl der Vollzeit-, Teilzeit- bzw. geringfügig Beschäftigten sowie der Auszubildenden am Monatsende Oktober 2012 eintragen. Unterschiedlich die Beschäftigung im Oktober 2012 aufgrund besonderer Umstände deutlich vom Jahresmittel, verwenden Sie bitte einen anderen Monat, der eher dem Jahresmittel entspricht. Zur Definition der Voll-, Teilzeit- bzw. geringfügig Beschäftigten sowie Auszubildenden siehe Erläuterungspunkte **2** **3** **4** sowie **5**.
- 49** Hier bitte die **Bruttoverdienstsumme des Kalenderjahres 2012** eintragen, die auf diesen Unternehmensteil entfällt. Die Summe der Bruttoverdienstsumme aller Unternehmensteile muss der Angabe „Bruttoverdienstsumme“ (Feldnummer 120) des Bogens „Angaben zum Unternehmen“ entsprechen. Die Bestandteile der Bruttoverdienstsumme sind in Erläuterungspunkt **6** erläutert.
Nicht einzubeziehen sind die Bruttoverdienste der Auszubildenden und der geringfügig Beschäftigten.
- 50** Hier bitte die **bezahlten Arbeitsstunden** des Kalenderjahres 2012 eintragen, die auf diesen Unternehmensteil entfallen. Die Summe der Stunden aller Unternehmensteile muss der Angabe „Bezahlte Stunden“ (Feldnummer 300 bzw. 302) für Voll- bzw. Teilzeitbeschäftigte des Bogens „Angaben zum Unternehmen“ entsprechen. Die bezahlten Arbeitsstunden sind in Erläuterungspunkt **34** erläutert.

Herausgeber:

Statistisches Landesamt des Freistaates Sachsen

Redaktion:

Statistisches Landesamt des Freistaates Sachsen

Gestaltung und Satz:

Statistisches Landesamt des Freistaates Sachsen

Redaktionsschluss:

August 2014

Bezug:

Statistisches Landesamt des Freistaates Sachsen

Hausanschrift: Macherstraße 63, 01917 Kamenz

Telefon: +49 3578 33-1424

Telefax: +49 3578 33-1499

E-Mail: vertrieb@statistik.sachsen.de

www.statistik.sachsen.de/shop

Verteilerhinweis

Diese Informationsschrift wird von der Sächsischen Staatsregierung im Rahmen ihrer verfassungsmäßigen Verpflichtung zur Information der Öffentlichkeit herausgegeben. Sie darf weder von politischen Parteien noch von deren Kandidaten oder Helfern zum Zwecke der Wahlwerbung verwendet werden. Dies gilt für alle Wahlen.

Missbräuchlich ist insbesondere die Verteilung auf Wahlveranstaltungen, an Informationsständen der Parteien sowie das Einlegen, Aufdrucken oder Aufkleben parteipolitischer Informationen oder Werbemittel.

Untersagt ist auch die Weitergabe an Dritte zur Verwendung bei der Wahlwerbung.

Copyright

Statistisches Landesamt des Freistaates Sachsen, Kamenz, 2014

Vervielfältigung und Verbreitung, auch auszugsweise, mit Quellenangabe gestattet.

ISSN 2195-4054