



# Statistischer Bericht



## Umsatzsteuer-Voranmeldungen im Freistaat Sachsen 2012 (Ergebnisse der Umsatzsteuerstatistik) 2012

L IV 11 – j/12

# Zeichenerklärung

- Nichts vorhanden (genau Null)
- 0 weniger als die Hälfte von 1 in der letzten besetzten Stelle, jedoch mehr als nichts
- ... Angabe fällt später an
- / Zahlenwert nicht sicher genug
- . Zahlenwert unbekannt oder geheim zu halten
- x Tabellenfach gesperrt, weil Aussage nicht sinnvoll
- () Aussagewert ist eingeschränkt
- p vorläufige Zahl
- r berichtigte Zahl
- s geschätzte Zahl

## Inhalt

	<b>Seite</b>
Vorbemerkungen	3
Erläuterungen	3
Ergebnisse	8

## Tabellen

1. Umsatzsteuerpflichtige 2006 bis 2012 nach Umsatzgrößenklassen der Lieferungen und Leistungen, Rechtsformen und Besteuerungsarten	10
2. Lieferungen und Leistungen 2006 bis 2012 nach Umsatzgrößenklassen, Rechtsformen und Besteuerungsarten	12
3. Umsatzsteuerpflichtige und deren Lieferungen und Leistungen 2012 nach Rechtsformen und Wirtschaftsabschnitten	14
4. Umsatzsteuerpflichtige und deren Lieferungen und Leistungen 2010, 2011 und 2012 nach Kreisfreien Städten und Landkreisen	16
5. Umsatzsteuerpflichtige und deren Lieferungen und Leistungen 2012 nach Kreisfreien Städten und Landkreisen sowie nach Wirtschaftsabschnitten	18
6. Umsatzsteuerpflichtige, deren steuerbarer Umsatz und Umsatzsteuervorauszahlung 2012 nach wirtschaftlicher Gliederung	22
7. Umsatzsteuerpflichtige und deren Lieferungen und Leistungen 2012 nach Umsatzgrößenklassen und nach wirtschaftlicher Gliederung	74
8. Umsatzsteuerpflichtige und deren Lieferungen und Leistungen 2012 nach Rechtsformen und nach wirtschaftlicher Gliederung	126
9. Umsatzsteuerpflichtige und deren Lieferungen und Leistungen 2012 nach der Besteuerung der Umsätze und nach wirtschaftlicher Gliederung	144

## Abbildungen

Abb. 1 Umsatzsteuerpflichtige und deren Lieferungen und Leistungen 2010 bis 2012 nach Kreisfreien Städten und Landkreisen	198
Abb. 2 Umsatzsteuerpflichtige und deren Lieferungen und Leistungen 2012 nach Kreisfreien Städten und Landkreisen sowie Rechtsformen	199
Abb. 3 Umsatzsteuerpflichtige und deren Lieferungen und Leistungen 2009 bis 2012 nach Umsatzgrößenklassen	200
Abb. 4 Umsatzsteuerpflichtige in den Kreisfreien Städten und Landkreisen 2012	201
Abb. 5 Umsatz aus Lieferungen und Leistungen in den Kreisfreien Städten und Landkreisen 2012	201



## Vorbemerkungen

Der vorliegende Statistische Bericht enthält die Ergebnisse der Umsatzsteuerstatistik der Voranmeldungen 2012. Er gibt einen Überblick über die Zahl der umsatzsteuerpflichtigen Unternehmen im Freistaat Sachsen 2012, deren steuerbaren Umsatz, Lieferungen und Leistungen, die Umsatzsteuer vor Abzug der Vorsteuer, die abziehbare Vorsteuer und die Umsatzsteuer-Vorauszahlung. Die Ergebnisse werden sowohl in wirtschaftlicher und regionaler Gliederung als auch nach Rechtsformen und Größenklassen ausgewiesen.

Die Umsatzsteuerstatistik ist eine der umfassendsten Wirtschaftsstatistiken. Sie stellt nicht nur ein Instrument der Fiskal- und Steuerpolitik dar, sondern dient auch zur allgemeinen Beobachtung der Wirtschaft. Neben Informationen über steuerliche Tatbestände gewährt sie vor allem einen tiefen Einblick in die Wirtschaftsstruktur.

Für die Durchführung der Umsatzsteuerstatistik der Voranmeldungen 2012 gelten folgende **Rechtsgrundlagen** in Verbindung mit dem Gesetz über die Statistik für Bundeszwecke (Bundesstatistikgesetz - BStatG) vom 22. Januar 1987 (BGBl. I S. 462, 565). Dabei sind die jeweils gültigen letzten Änderungen zu beachten:

- Gesetz über Steuerstatistiken vom 11. Oktober 1995, veröffentlicht als Artikel 35 im Jahressteuergesetz 1996 (BGBl. I S. 1250, 1409)
- Umsatzsteuergesetz 2005 (UStG 2005) in der Fassung der Bekanntmachung vom 21. Februar 2005 (BGBl. I S. 386)
- Umsatzsteuer-Durchführungsverordnung 2005 (UStDV 2005) in der Fassung der Bekanntmachung vom 21. Februar 2005 (BGBl. I S. 434)
- Umsatzsteuer-Richtlinien 2008 (UStR 2008) vom 10. Dezember 2007 (BAz. Nr. 240 a vom 22. Dezember 2007).

Bei der Umsatzsteuerstatistik der Voranmeldungen 2012 handelt es sich wie bei allen Steuerstatistiken um eine Sekundärstatistik. Die Erhebung erfolgt im Rahmen des Umsatzsteuer-Voranmeldungs- und Vorauszahlungsverfahrens bei der Finanzverwaltung. Die statistikrelevanten Daten werden dem Statistischen Landesamt in anonymisierter Form von der Finanzverwaltung zur Verfügung gestellt. Die Umsatzsteuerstatistik der Voranmeldungen wird seit 1996 jährlich erhoben (davor im Abstand von zwei Jahren). In die Statistik werden Unternehmen einbezogen, die ihren Hauptsitz in Sachsen haben. Der Gesamtumsatz eines Unternehmens einschließlich seiner Filialen, Zweig- und Nebenstellen wird aus steuerrechtlichen Gründen dort erfasst, wo sich der Sitz der Geschäftsleitung des Gesamtunternehmens befindet.

Für die Umsatzsteuerstatistik der Voranmeldungen 2012 ist die überarbeitete Wirtschaftszweigklassifikation Ausgabe 2008 maßgebend. Ausschlaggebend für die wirt-

schaftszweigsystematische Zuordnung ist der Schwerpunkt der wirtschaftlichen Tätigkeit des Unternehmens, der sich bei mehreren, gemischten Tätigkeiten nach dem größten Beitrag zur Wertschöpfung bemisst. Bis zur Umsatzsteuerstatistik der Voranmeldungen 2001 erfolgte die Auswertung nach der Wirtschaftszweigklassifikation Ausgabe 1993 und danach bis zum Berichtsjahr 2008 nach der Wirtschaftszweigklassifikation Ausgabe 2003.

Die in den Tabellen ausgewiesenen steuerbaren Umsätze sowie die Lieferungen und Leistungen werden grundsätzlich **ohne** Umsatzsteuer ausgewiesen. Bei den Zahlenwerten in den Tabellenfeldern können sich durch Rundungen in den Summenzeilen Abweichungen gegenüber der Summe der Einzelpositionen ergeben. Der regionalen Gliederung liegt der Gebietsstand 31. Dezember 2012 zugrunde. Die statistische Geheimhaltung wurde maschinell vorgenommen und beruht auf der p%-Regel. Dabei unterliegen Tabellenfelder der Geheimhaltung, wenn die Differenz zwischen Aggregatwert und zweitgrößtem Einzelwert den größten Einzelwert um weniger als p% übersteigt.

## Erläuterungen

### Erfassungsbereich der Umsatzsteuerstatistik der Voranmeldungen

In der Umsatzsteuerstatistik der Voranmeldungen sind nur diejenigen Unternehmen erfasst, die vierteljährliche bzw. monatliche Umsatzsteuer-Voranmeldungen beim Finanzamt abgeben. Die Umsatzsteuer ist eine Veranlagungssteuer. Im Rahmen des Veranlagungsverfahrens werden die Besteuerungsgrundlagen ermittelt und die zu zahlende Steuer festgesetzt. Der Besteuerungszeitraum ist grundsätzlich das Kalenderjahr. Der Unternehmer hat für den Voranmeldungszeitraum die Steuer selbst zu berechnen und eine Voranmeldung beim Finanzamt abzugeben. Bei einer berechneten Umsatzsteuerschuld (Umsatzsteuer ./ abziehbare Vorsteuerbeträge) wird eine Vorauszahlung an das Finanzamt entrichtet. Grundsätzlich ist das Kalendervierteljahr Voranmeldungszeitraum. Beträgt die Umsatzsteuerschuld für das vorangegangene Kalenderjahr jedoch mehr als 7 500 €, ist der Kalendermonat Voranmeldungszeitraum. Beträgt die Steuer für das vorangegangene Kalenderjahr nicht mehr als 1 000 €, kann das Finanzamt den Unternehmer von der Verpflichtung zur Abgabe einer Voranmeldung und Entrichtung der Vorauszahlungen befreien (§ 18 Abs. 2 UStG).

Unternehmer, deren Bruttoumsatz ohne darin enthaltene Umsätze von Wirtschaftsgütern des Anlagevermögens im vorangegangenen Jahr nicht mehr als 17 500 € betrug und voraussichtlich im laufenden Kalenderjahr 50 000 € nicht überschreiten wird, werden als Kleinunternehmer bezeichnet. Die geschuldete Umsatzsteuer wird dann grundsätzlich nicht erhoben (§ 19 Abs. 1 UStG). Diese Unternehmen werden **nicht** von der Umsatzsteuerstatistik der Voranmeldungen erfasst.

### Umsatzsteuerpflichtige

Steuerbare Umsätze können nur durch einen Unternehmer für sein Unternehmen im Inland ausgeführt werden (§ 1 Abs. 1 Nr. 1 UStG). Unternehmer ist, wer eine gewerbliche oder berufliche Tätigkeit selbständig ausübt (§ 2 Abs. 1 UStG). Gewerblich oder beruflich ist jede auf Dauer angelegte Tätigkeit zur Erzielung von Einnahmen, auch wenn die Gewinnerzielungsabsicht fehlt oder eine Personenvereinigung nur gegenüber ihren Mitgliedern tätig wird, d. h. es kommt weder auf die Rechtsform noch auf die Rechtsfähigkeit an. Selbständig tätig zu sein heißt, Arbeiten auf eigene Rechnung und eigene Verantwortung auszuführen. Unternehmer können somit natürliche und juristische Personen des privaten und öffentlichen Rechts sein, wobei die juristischen Personen des öffentlichen Rechts nur im Rahmen ihrer Betriebe gewerblicher Art und ihrer land- oder forstwirtschaftlichen Betriebe gewerblich oder beruflich tätig und damit umsatzsteuerrechtlich relevant sind (§ 2 Abs. 3 UStG). Zum Unternehmen gehören sämtliche Betriebe oder berufliche Tätigkeiten desselben Unternehmers (§ 2 Abs. 1 S. 2 UStG). Steuerschuldner ist im Falle der Lieferungen und sonstigen Leistungen der Unternehmer, im Falle des innergemeinschaftlichen Erwerbes der Erwerber (§ 13 a UStG). In der Umsatzsteuerstatistik werden die Begriffe Unternehmer, Steuerschuldner und Steuerpflichtiger gleichbedeutend verwendet.

### Umsatzsteuerliche Organschaft

Eine gewerbliche oder berufliche Tätigkeit im Sinne des Umsatzsteuergesetzes liegt bei einer juristischen Person nicht vor, wenn diese nach dem Gesamtbild der tatsächlichen Verhältnisse finanziell, wirtschaftlich und organisatorisch in ein anderes Unternehmen (Organträger) eingegliedert ist. Das Eingliederungsverhältnis heißt Organschaft, die eingegliederte juristische Person ist ein Organ (Organgesellschaft, Tochtergesellschaft). Die im Inland gelegenen Unternehmensteile (Organträger; Organgesellschaften und deren Betriebsstätten) sind wie ein Unternehmen zu behandeln. Steuerbare Umsätze sind grundsätzlich innerhalb eines einheitlichen Unternehmens nicht möglich. Steuerbar sind lediglich die Außenumsätze. Unternehmer und damit Steuerschuldner ist grundsätzlich nur der Organträger, wenn er in Deutschland seinen Hauptsitz hat.

### Rechtsformen der Steuerpflichtigen

Bei der Klassifikation der Steuerpflichtigen nach Rechtsformen erfolgt in der Umsatzsteuerstatistik die Einteilung in Einzelunternehmen, Personengesellschaften, Kapitalgesellschaften, Erwerbs- und Wirtschaftsgenossenschaften, Betriebe gewerblicher Art von Körperschaften des öf-

fentlichen Rechts und in sonstige Rechtsformen. Die Einzelunternehmen umfassen hierbei insbesondere die Einzelgewerbetreibenden, Angehörige der freien Berufe, sonstige selbständig tätige Personen sowie die Land- und Forstwirte. Die bedeutendsten Formen der Kapitalgesellschaften sind die Gesellschaft mit beschränkter Haftung (GmbH), die Aktiengesellschaft (AG) und die Kommanditgesellschaft auf Aktien (KGaA). Die Personengesellschaften setzen sich neben den Personenhandelsgesellschaften Offene Handelsgesellschaft (OHG) und Kommanditgesellschaft (KG) u. a. aus den Gesellschaften bürgerlichen Rechts (GbR), den Partnerschaftsgesellschaften sowie Mischformen (GmbH & Co. KG oder AG & Co. KG) zusammen. In den sonstigen Rechtsformen werden u. a. Vereine (rechtsfähige und nichtrechtsfähige), Anstalten, Stiftungen, Gebietskörperschaften, öffentlich-rechtliche Religionsgemeinschaften und ausländische Rechtsformen zusammengefasst.

Für Unternehmen mit ausländischen Rechtsformen, die in Deutschland Umsatzsteuer abführen, sind laut Umsatzsteuerzuständigkeitsverordnung (UStZustV) bestimmte Finanzämter zuständig. Nach dieser Verordnung sind dem Finanzamt Chemnitz-Süd alle Unternehmen aus Rumänien, der Tschechischen und der Slowakischen Republik zugeordnet. Dem Finanzamt Chemnitz-Süd werden also die Umsätze ausländischer Unternehmen der genannten Länder gemeldet, die deutschlandweit anfallen.

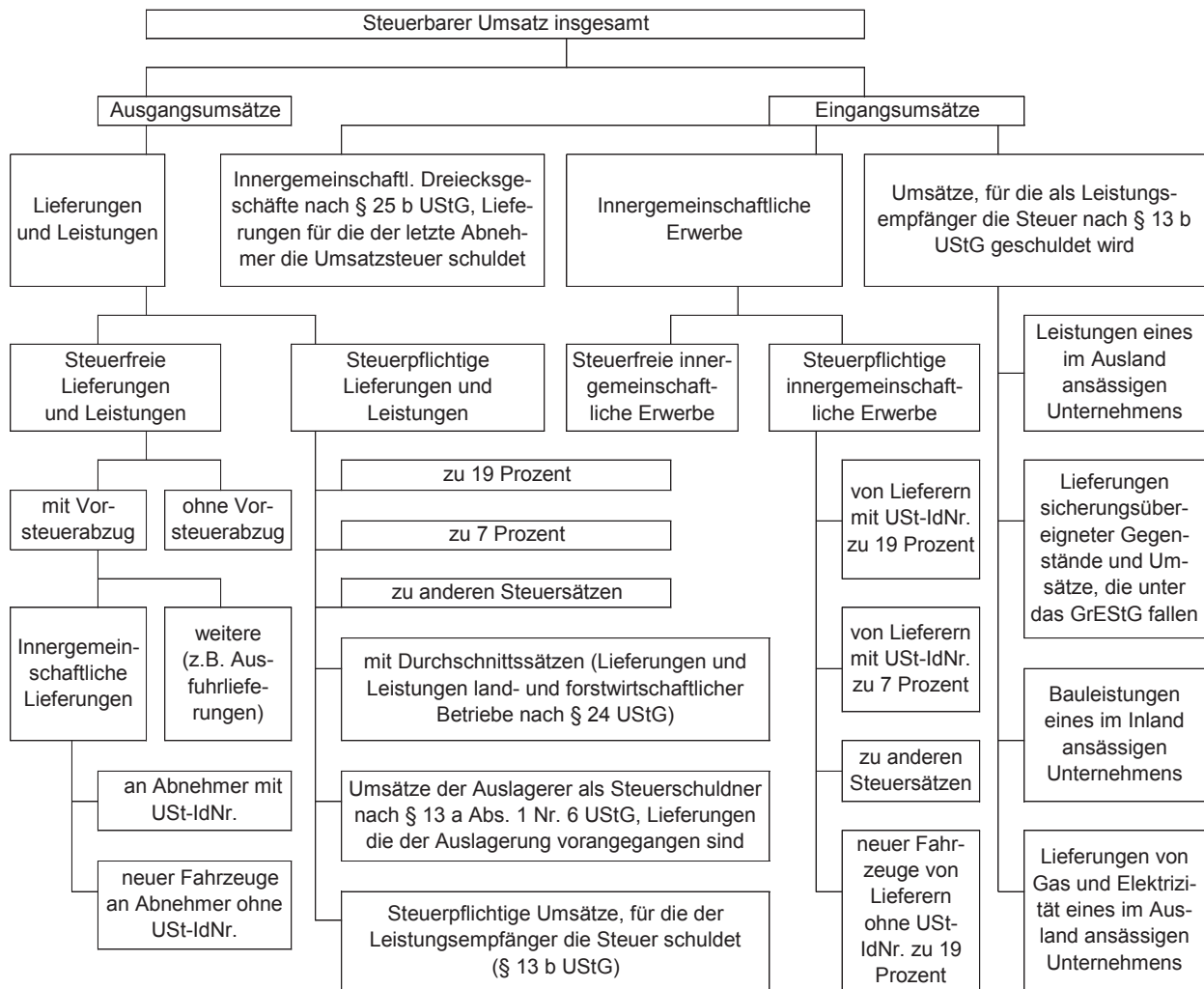
### Steuerbarer Umsatz

Der Umsatzsteuer unterliegen folgende Umsätze (§ 1 Abs. 1 UStG):

- Lieferungen und sonstige Leistungen, die ein Unternehmer im Inland gegen Entgelt im Rahmen seines Unternehmens ausführt (Nr. 1)
- die Einfuhr von Gegenständen im Inland (Einfuhrumsatzsteuer) (Nr. 4)
- der innergemeinschaftliche Erwerb im Inland gegen Entgelt (Nr. 5).

Den Lieferungen und sonstigen Leistungen gegen Entgelt sind seit dem 1. April 1999 die Entnahme eines Gegenstandes durch den Unternehmer für Zwecke, die außerhalb des Unternehmens liegen (Eigenverbrauch) und die unentgeltliche Zuwendung von Gegenständen gleichgestellt (§ 3 Abs. 1 b UStG).

Seit der Einführung des Europäischen Binnenmarktes am 1. Januar 1993 umfasst der steuerbare Umsatz neben den Lieferungen und Leistungen auch die innergemeinschaftlichen Erwerbe. Beim innergemeinschaftlichen Erwerb handelt es sich um Importe aus einem anderen Mitgliedstaat der Europäischen Union (§ 1 a Abs. 1 und 2 UStG).



### Steuerbefreiungen (steuerfreier Umsatz)

Bei den Steuerbefreiungen (§ 4 Nr. 1 bis 28; § 25 Abs. 2 UStG) wird zwischen Umsätzen bei denen ausdrücklich ein Recht auf Vorsteuerabzug besteht und solchen ohne unterschieden. Grundsätzlich ist der Vorsteuerabzug bei steuerfreien Umsätzen ausgeschlossen (§ 15 Abs. 2 UStG). Aus der Vielzahl der steuerfreien Umsätze ohne Vorsteuerabzug (§ 4 Nr. 8 bis 28 UStG) sind vor allem zu nennen: getätigte Umsätze in den Bereichen Versicherungs- und Kreditwesen, Vermietung und Verpachtung von Grundstücken sowie Umsätze von Angehörigen der freien Berufe im Gesundheitswesen. Steuerfreie Umsätze mit Vorsteuerabzug (§ 15 Abs. 3 UStG) sind Ausfuhrleistungen, Lohnveredelungen an Gegenständen der Ausfuhr, innergemeinschaftliche Lieferungen, Umsätze für die Seeschiff- und Luftfahrt, grenzüberschreitender Güterverkehr, Lieferungen von Gold an Zentralbanken sowie Reiseleistungen außerhalb des Gebietes der Europäischen Wirtschaftsgemeinschaft.

Folgende Umsätze erfasster Steuerpflichtiger sind in der Umsatzsteuerstatistik der Voranmeldungen nicht oder nicht in voller Höhe ausgewiesen:

- nicht steuerbare Umsätze
- steuerfreie Umsätze ohne Berechtigung zum Vorsteuerabzug von Steuerpflichtigen, die wirtschaftszweigsystematisch dem Bank- und Versicherungswesen zugeordnet wurden
- mögliche Erfassungslücken bei Umsätzen infolge unvollständiger Angaben in den Umsatzsteuer-Voranmeldungen, die erst bei Erstellung einer Umsatzsteuer-Jahreserklärung korrigiert werden.

### Bemessungsgrundlage

Der Umsatz bemisst sich u. a.

- bei Lieferungen und sonstigen Leistungen und bei dem innergemeinschaftlichen Erwerb nach dem Entgelt (§ 10 Abs. 1 UStG)
- beim Verbringen eines Gegenstandes und bei unentgeltlichen Lieferungen und Leistungen nach dem Einkaufspreis zuzüglich der Nebenkosten für den Gegenstand oder gleichartigen Gegenstand oder mangels Einkaufs-

preis nach den Selbstkosten, jeweils zum Zeitpunkt des Umsatzes (§ 10 Abs. 4 UStG)

- bei der Beförderung von Personen im Gelegenheitsverkehr mit Kraftomnibussen, die nicht im Inland zugelassen sind, nach dem Durchschnittsbeförderungsentgelt (§ 10 Abs. 6 UStG)
- bei der Einfuhr nach dem Wert des eingeführten Gegenstandes zuzüglich Einfuhrabgaben und Verbrauchsteuern (§ 11 UStG)

Entgelt ist grundsätzlich alles, was der Leistungsempfänger aufwendet, um die Leistung zu erhalten, jedoch ohne Umsatzsteuer, d. h. das Entgelt ist eine Nettogröße (§ 10 Abs. 1 UStG). Die Umsatzsteuer gehört nicht zur Bemessungsgrundlage (§ 10 Abs. 4 UStG).

### Steuersätze

Der allgemeine Steuersatz beträgt 19 Prozent der Bemessungsgrundlage (§ 12 Abs. 1 UStG). Der ermäßigte Steuersatz ist für die im § 12 Abs. 2 UStG aufgeführten Umsätze sieben Prozent. Land- und forstwirtschaftliche Betriebe können bei bestimmten Umsätzen die Umsatzsteuer nach Durchschnittssätzen ermitteln, wenn sie nicht ausdrücklich gegenüber dem Finanzamt erklären, nach den allgemeinen Vorschriften besteuert zu werden. Die Mehrzahl der land- und forstwirtschaftlichen Betriebe findet in der Umsatzsteuerstatistik keine Berücksichtigung, da sie aufgrund der Sonderregelung der Durchschnittsbesteuerung nach § 24 UStG nicht erfasst werden.

### Steuerberechnung und Steuerentstehung

Die berechnete Umsatzsteuer wird in der Umsatzsteuerstatistik als Umsatzsteuer vor Abzug der Vorsteuer dargestellt. Die Umsatzsteuer ist grundsätzlich nach vereinbarten Entgelten (Sollbesteuerung = Regelbesteuerung) zu berechnen (§ 16 Abs. 1 S. 1 UStG). Der Berechnung der Steuer liegt die Summe der Umsätze zugrunde, die mit Ablauf des Voranmeldungszeitraumes (Monat, Quartal) ausgeführt worden sind. Die Steuer entsteht somit unabhängig von der Rechnungslegung bzw. Bezahlung. Die Umsätze müssen für diesen Voranmeldungszeitraum angemeldet werden. Bei erhaltenen Anzahlungen, Abschlagszahlungen und Vorauszahlungen hingegen entsteht die Steuer, bevor die Lieferung oder Leistung erbracht worden ist, d. h. zu dem Zeitpunkt, in dem die Anzahlung etc. vereinnahmt wurde (§ 13 Abs. 1 Nr. 1a S. 4 UStG). Diese Umsätze müssen in der Umsatzsteuervoranmeldung des Voranmeldungszeitraumes angemeldet werden, in dem der Unternehmer das Entgelt erhalten hat. Auf Antrag beim Finanzamt können Unternehmen, deren

Gesamtumsatz im Vorjahr 500 000 € nicht überschritten hat oder die gemäß der Abgabenordnung (AO) von der Buchführungs- und Bilanzierungspflicht befreit sind oder Angehörige eines freien Berufes sind, die Steuer nach vereinnahmten Entgelten berechnen (Istbesteuerung). In diesen Fällen unterliegt der Umsatz zum Zeitpunkt der Vereinnahmung bzw. Bezahlung des Rechnungsbetrages der Steuer (§ 20 UStG).

### Abziehbare Vorsteuer

Dem Unternehmen wird gestattet, die ihm im Geschäftsverkehr von anderen Unternehmen gesondert in Rechnung gestellte Umsatzsteuer als Vorsteuer von seiner Umsatzsteuerschuld abzuziehen (§ 15 Abs. 1 UStG). Als abziehbare Vorsteuer gilt auch die entrichtete Einfuhrumsatzsteuer für Gegenstände, die der Unternehmer für sein Unternehmen einführt. Für eine Reihe von Berufs- und Gewerbebranchen können die Vorsteuern vereinfachend nach allgemeinen Durchschnittssätzen errechnet werden (§ 23 UStG i. V. mit §§ 69, 70 UStDV). Diese Möglichkeit besteht allerdings nur für Unternehmen, die nicht buchführungs- und bilanzierungspflichtig sind. Vom Vorsteuerabzug ausgeschlossen ist die Steuer für die Lieferungen, die Einfuhr und den innergemeinschaftlichen Erwerb von Gegenständen und sonstigen Leistungen, die der Unternehmer zum Ausführen steuerfreier Umsätze verwendet (§ 15 Abs. 2 UStG).

### Umsatzsteuervorauszahlung

Von der berechneten Umsatzsteuer sind die in den Voranmeldungszeitraum fallenden abziehbaren Vorsteuerbeträge abzusetzen. Ergibt sich hierbei eine Steuerschuld bzw. -zahllast, wird dieser Betrag grundsätzlich am 10. Tag nach Ablauf des Voranmeldungszeitraumes fällig und muss durch den Unternehmer als Vorauszahlung an das Finanzamt abgeführt werden. Ein Überschuss zugunsten des Steuerpflichtigen, d. h. die im Voranmeldungszeitraum abziehbaren Vorsteuerbeträge überstiegen die berechnete Umsatzsteuer, wird dem Steuerpflichtigen gutgeschrieben. Letzteres wird durch einen Minusbetrag in den Tabellen der Umsatzsteuerstatistik der Voranmeldungen deutlich. Unternehmer, die monatlich eine Umsatzsteuervoranmeldung abgeben, können einen Antrag beim Finanzamt stellen, um eine Fristverlängerung um einen Monat zur Abgabe der Voranmeldungen zu erhalten. Die Gewährung erfolgt jedoch nur mit der Auflage, eine Sondervorauszahlung auf die Umsatzsteuer zu entrichten. Die Sondervorauszahlung beträgt ein Elftel der Summe der Vorauszahlungen für das vorangegangene Kalenderjahr.



## Grobgliederung der Klassifikation der Wirtschaftszweige (Ausgabe 2008)

Abschnitt*	Abteilung**	Bezeichnung
A	01 bis 03	Land- und Forstwirtschaft, Fischerei
B	05 bis 09	Bergbau und Gewinnung von Steinen und Erden
C	10 bis 33	Verarbeitendes Gewerbe
D	35	Energieversorgung
E	36 bis 39	Wasserversorgung; Abwasser- und Abfallentsorgung und Beseitigung von Umweltverschmutzungen
F	41 bis 43	Baugewerbe
G	45 bis 47	Handel; Instandhaltung und Reparatur von Kraftfahrzeugen
H	49 bis 53	Verkehr und Lagerei
I	55 bis 56	Gastgewerbe
J	58 bis 63	Information und Kommunikation
K	64 bis 66	Erbringung von Finanz- und Versicherungsdienstleistungen
L	68	Grundstücks- und Wohnungswesen
M	69 bis 75	Erbringung von freiberuflichen, wissenschaftlichen und technischen Dienstleistungen
N	77 bis 82	Erbringung von sonstigen wirtschaftlichen Dienstleistungen
P	85	Erziehung und Unterricht
Q	86 bis 88	Gesundheits- und Sozialwesen
R	90 bis 93	Kunst, Unterhaltung und Erholung
S	94 bis 96	Erbringung von sonstigen Dienstleistungen

\* Die Abschnitte O (Öffentliche Verwaltung, Verteidigung; Sozialversicherung) und T (Private Haushalte mit Hauspersonal; Herstellung von Waren und Erbringung von Dienstleistungen durch private Haushalte für den Eigenbedarf ohne ausgeprägten Schwerpunkt) werden in der Umsatzsteuerstatistik grundsätzlich nicht vergeben.

\*\* Die Abteilungen untergliedern sich in Gruppen (3-Steller), diese wiederum in Klassen (4-Steller) und diese in Unterklassen (5-Steller).

## Abkürzungen

a. n. g.	anderweitig nicht genannt	i. V. m.	in Verbindung mit	UStR	Umsatzsteuer-Richtlinien
Abs.	Absatz	Mill.	Millionen	UStZustV	Umsatzsteuerzuständigkeitsverordnung
Abschn.	Abschnitt	NE- Metalle	Nichteisen-Metalle	USt-VA	Umsatzsteuer-Voranmeldung
Anz.	Anzahl	Nr.	Nummer	WZ 2008	Klassifikation der Wirtschaftszweige der Bundesrepublik Deutschland, 2008
AO	Abgabenordnung	u. Ä.	und Ähnliche	USt-Nr.	Nummer des Wirtschaftszweiges
BAnz.	Bundesanzeiger	u. ä.	und ähnliches		
BGBI.	Bundesgesetzblatt	UStDV	Umsatzsteuer-Durchführungsverordnung		
ff.	folgende (Seiten/Paragrafen)	UStG	Umsatzsteuergesetz		
GrEStG	Grunderwerbssteuergesetz	USt- IdNr.	Umsatzsteuer-Identifikationsnummer		
i. S.	im Sinne				

## Ergebnisse

### Allgemeine Entwicklung

Die Umsatzsteuerstatistik der Voranmeldungen 2012 weist für Sachsen 150 497 steuerpflichtige Unternehmen mit einem Jahresumsatz von mehr als 17 500 € aus. Gegenüber dem Vorjahr stieg die Anzahl der Unternehmen um 1 506 Unternehmen bzw. ein Prozent. Der steuerbare Umsatz betrug 127,4 Milliarden € und lag damit 2,6 Prozent über dem Vorjahreswert.

Vom steuerbaren Umsatz entfielen 121,4 Milliarden € auf Lieferungen und Leistungen und sechs Milliarden € auf innergemeinschaftliche Erwerbe, d. h. die Lieferungen aus dem Gebiet eines EU-Mitgliedstaates in ein anderes EU-Land. Die Umsätze aus Lieferungen und Leistungen erhöhten sich gegenüber 2011 um 2,7 Prozent; die innergemeinschaftliche Erwerbe sanken um 0,6 Prozent. Die Umsatzsteuer vor Abzug der Vorsteuer wurde mit 24,8 Milliarden € ermittelt. Das war ein Anstieg zu 2011 um 2,5 Prozent. 12,7 Prozent der Umsätze im Voranmeldungszeitraum 2012 waren steuerfrei.

Zum Steuersatz von 19 Prozent wurden Umsätze in Höhe von 86,1 Milliarden € besteuert. Das entspricht einem Anteil von 81,2 Prozent der gesamten steuerpflichtigen Lieferungen und Leistungen. Dem ermäßigten Steuersatz von sieben Prozent unterlagen 11,7 Milliarden € Umsätze bzw. elf Prozent. Die an die sächsische Finanzverwaltung abgeführten Umsatzsteuer-Vorauszahlungen, die als Mehrwertsteuer von den Verbrauchern erbracht wurden, fielen mit 4,1 Milliarden € um 253,3 Millionen € höher aus als 2011 (6,6 Prozent). Die abziehbare Vorsteuer stieg um 358,2 Millionen € bzw. 1,8 Prozent auf 20,7 Milliarden €.

Die steuerpflichtigen Umsätze nach § 13 b UStG (Übergang der Steuerschuldnerschaft auf den Leistungsempfänger) erhöhten sich im Vorjahresvergleich um 15,1 Prozent auf 8,2 Milliarden €.

### Umsatzsteuerpflichtige nach Wirtschaftsbereichen

Die meisten Steuerpflichtigen (28 721 Unternehmen) waren 2012 im Wirtschaftsbereich Handel; Instandhaltung und Reparatur von Kraftfahrzeugen tätig. Das war knapp ein Fünftel (19,1 Prozent) aller Unternehmen. Im Vorjahresvergleich sank die Anzahl der Steuerpflichtigen in diesem Bereich um 256 Unternehmen (-0,9 Prozent).

Ein Viertel der gesamten Lieferungen und Leistungen sächsischer Unternehmen setzte das Verarbeitende Gewerbe mit 29,9 Milliarden € um. Im Verarbeitenden Gewerbe wurden 55,7 Prozent bzw. 3,3 Milliarden € der gesamten innergemeinschaftlichen Erwerbe getätigt. Das entspricht einem Zehntel des gesamten steuerbaren Umsatzes in diesem Wirtschaftsbereich.

Die höchste Zuwachsrate an steuerpflichtigen Unternehmen konnte im Vorjahresvergleich der Bereich Energie-

versorgung mit 29,5 Prozent (298 zusätzliche Unternehmen) verzeichnen. Die größten prozentualen Zunahmen bei den Lieferungen und Leistungen wurden im Bereich Gesundheits- und Sozialwesen mit einem Anstieg um 35,6 Prozent (843,8 Millionen €) zum Vorjahr realisiert.

Der durchschnittliche Umsatz je Unternehmen stieg im Jahr 2012 auf rund 806 800 €. Das sind fast 13 600 € mehr als im Vorjahr. Den höchsten Durchschnittsumsatz je Steuerpflichtigen erzielten mit 13,0 Millionen € die Unternehmen der Energieversorgung. Der geringste durchschnittliche Unternehmensumsatz je Steuerpflichtigen wurde im Bereich Erbringung von sonstigen Dienstleistungen mit 171 300 € gemeldet.

### Umsatzsteuerpflichtige nach Umsatzgrößenklassen

2012 belegen die Ergebnisse nach Größenklassen wiederum eine deutliche Konzentration der steuerbaren Umsätze auf nur wenige Großunternehmen in Sachsen. Die Umsatzmilliarde überschritten im Jahr 2012 sieben Unternehmen in Sachsen. Sie erbrachten mit 15,7 Milliarden € einen Anteil von 12,9 Prozent des Gesamtvolumens der Lieferungen und Leistungen aller sächsischen Unternehmen.

Ein Drittel der gesamten Umsätze aus Lieferungen und Leistungen wurden von großen Unternehmen mit Umsätzen über 50 Millionen € getätigt. Dabei stellten sie nur 0,1 Prozent der Steuerpflichtigen. 43,4 Prozent der großen Unternehmen (95 Unternehmen) waren im Verarbeitenden Gewerbe tätig. Die Energieversorgung erbrachte mit 38,4 Prozent (15,9 Milliarden €) den Hauptumsatzanteil in dieser Umsatzgrößenklasse. 93,1 Prozent des Umsatzes in diesem Wirtschaftsbereich wurde in großen Unternehmen erwirtschaftet.

136 605 Unternehmen und damit fast 91 Prozent erwirtschafteten Umsätze aus Lieferungen und Leistungen unter 1 Million € und zählten somit zu den Kleinstunternehmen. Im Vergleich zum Vorjahr waren in dieser Größenklasse 1 341 zusätzliche Unternehmen tätig. Hier wies der Handel mit 18,1 Prozent (24 774 Unternehmen) den größten Anteil bei den Steuerpflichtigen aus. Auch umsatzbezogen nahm er mit 21,4 Prozent (4,6 Milliarden €) diese Stellung ein. 98,5 Prozent der Steuerpflichtigen, die sonstige Dienstleistungen erbringen, arbeiteten als Kleinstunternehmen. Bei den Lieferungen und Leistungen entfielen im Gastgewerbe 59,9 Prozent der Umsätze auf Kleinstunternehmen.

### Umsatzsteuerpflichtige nach Rechtsformen

2012 waren 74,6 Prozent der Umsatzsteuerpflichtigen als Einzelunternehmen, 14,3 Prozent als Kapitalgesellschaften, 9,2 Prozent als Personengesellschaften und 1,9 Prozent in den übrigen Rechtsformen tätig. 56,6 Prozent der Umsätze aus Lieferungen und Leistungen (68,8 Milliarden €) wurden von Kapitalgesellschaften getätigt, gefolgt

von den Einzelunternehmen mit 20,9 Prozent und den Personengesellschaften mit 14,8 Prozent.

In den Wirtschaftsbereichen waren die meisten der 112 320 Einzelunternehmen im Handel (22 586) tätig. Auch bei den Umsätzen wurden mit 9,2 Milliarden € und einem Anteil von 34,9 Prozent die Spitzenwerte bei den Einzelunternehmen in diesem Bereich erzielt. Bis auf den Bergbau und die Gewinnung von Steinen und Erden mit 18,8 Prozent, die Energieversorgung mit 36,2 Prozent und die Wasserversorgung mit 34,4 Prozent waren in allen anderen Wirtschaftsbereichen mehr als die Hälfte der Steuerpflichtigen als Einzelunternehmen aktiv.

Von den 21 483 Kapitalgesellschaften waren 3 721 Steuerpflichtige im Wirtschaftsbereich Handel; Instandhaltung und Reparatur von Kraftfahrzeugen angesiedelt. Bei den Lieferungen und Leistungen wies mit 19,0 Milliarden € das Verarbeitende Gewerbe die Spitze aus. Von den 13 844 sächsischen Personengesellschaften waren mit 2 706 Steuerpflichtigen die meisten im Grundstücks- und Wohnungswesen tätig. Die Personengesellschaften des Verarbeitenden Gewerbes erzielten mit 6,6 Milliarden € Umsatz aus Lieferungen und Leistungen den größten Gesamtumsatz von Personengesellschaften nach Branchen.

Regional arbeiteten 79,4 Prozent der Unternehmen im Landkreis Sächsische Schweiz-Osterzgebirge als Einzelunternehmen. In der Stadt Leipzig wurden 72,7 Prozent der Lieferungen und Leistungen von Kapitalgesellschaften erbracht. Führend bei den durchschnittlichen Lieferungen und Leistungen je Steuerpflichtigen waren mit 3,2 Millionen € die Kapitalgesellschaften.

### **Umsatzsteuerpflichtige nach Kreisfreien Städten und Landkreisen**

2012 wurden in fast allen sächsischen Landkreisen und den Kreisfreien Städten mehr umsatzsteuerpflichtige Unternehmen als im Vorjahr gezählt. Geringfügige Rückgänge in der Unternehmensanzahl gab es im Landkreis Bautzen, im Vogtlandkreis sowie im Landkreis Leipziger Land.

Bei den Kreisfreien Städten fiel der Zugang umsatzsteuerpflichtiger Unternehmen in der Stadt Leipzig mit drei Prozent und 543 Steuerpflichtigen am höchsten aus. Die Stadt Chemnitz hatte mit 2,1 Prozent und 199 Steuerpflichtigen den geringsten Anstieg im Vergleich der Kreisfreien Städte zu verzeichnen. Beim Umsatz aus Lieferungen und Leistungen konnte die Stadt Leipzig 1,8 Milliarden € und 10,1 Prozent zusätzlich im Vergleich zum Vorjahr melden.

Bei den Landkreisen verzeichnete Meißen bei der Anzahl der umsatzsteuerpflichtigen Unternehmen einen Anstieg von 116 Unternehmen bzw. 1,3 Prozent. Das zog wiederum eine Erhöhung der Umsätze aus Lieferungen und

Leistungen um 2,6 Prozent bzw. 0,2 Milliarden € nach sich.

Die Stadt Chemnitz erbrachte mit 1,5 Millionen € den Spitzenwert bei den durchschnittlichen Lieferungen und Leistungen je Steuerpflichtigen. Den größten relativen Zuwachs hinsichtlich der durchschnittlichen Lieferungen und Leistungen je Steuerpflichtigen verzeichnete die Stadt Leipzig mit 6,9 Prozent bzw. durchschnittlich zusätzlich 67 000 € je Steuerpflichtigen. Dagegen reduzierte sich dieser Durchschnittswert im Landkreis Mittelsachsen um 51 500 € je steuerpflichtiges Unternehmen (-6,0 Prozent).

# 1. Umsatzsteuerpflichtige 2006 bis 2012 nach Umsatzgrößenklassen der Lieferungen und Leistungen, Rechtsformen und Besteuerungsarten

Merkmal	2006	2007	2008	2009
	Anzahl			
<b>Insgesamt</b>	<b>143 807</b>	<b>146 159</b>	<b>148 273</b>	<b>145 698</b>
<b>nach Umsatzgrößenklassen der Lieferungen und Leistungen</b> von ... bis unter ... € <sup>1)</sup>				
über 17 500 - 50 000	46 634	47 996	48 397	47 209
50 000 - 100 000	30 274	30 696	31 248	30 817
100 000 - 250 000	31 014	31 023	31 206	31 022
250 000 - 500 000	14 739	15 027	15 321	15 102
500 000 - 1 Mill.	9 119	9 224	9 403	9 328
<b>Kleinstunternehmen</b>	<b>131 780</b>	<b>133 966</b>	<b>135 575</b>	<b>133 478</b>
1 Mill. - 2 Mill.	5 680	5 650	5 756	5 690
2 Mill. - 5 Mill.	3 871	3 940	4 174	3 946
5 Mill. - 10 Mill.	1 323	1 397	1 461	1 396
<b>Kleine Unternehmen</b>	<b>10 874</b>	<b>10 987</b>	<b>11 391</b>	<b>11 032</b>
10 Mill. - 25 Mill.	766	767	847	775
25 Mill. - 50 Mill.	231	262	276	258
<b>Mittlere Unternehmen</b>	<b>997</b>	<b>1 029</b>	<b>1 123</b>	<b>1 033</b>
50 Mill. - 100 Mill.	97	111	113	94
100 Mill. - 250 Mill.	34	39	41	33
250 Mill. - 500 Mill.	13	14	18	16
500 Mill. - 1 Mrd.	6	7	5	7
1 Milliarde und mehr	6	6	7	5
<b>Große Unternehmen</b>	<b>156</b>	<b>177</b>	<b>184</b>	<b>155</b>
<b>nach Rechtsformen</b>				
Einzelunternehmen	108 530	110 720	112 530	109 883
Personengesellschaften	13 730	13 749	13 786	13 591
Kapitalgesellschaften	19 128	19 063	19 146	19 444
Erwerbs- und Wirtschaftsgenossenschaften	487	480	478	477
Betriebe gewerblicher Art von Körperschaften des öffentlichen Rechts	149	144	142	137
sonstige Rechtsformen	1 783	2 003	2 191	2 166
<b>nach Besteuerungsarten</b>				
steuerbarer Umsatz (ohne Umsatzsteuer) <sup>2)</sup> und zwar	143 807	146 159	148 273	145 698
zum Regelsteuersatz (19 % bzw. 16 %) <sup>3) 4)</sup>	141 589	143 539	145 813	143 293
zum ermäßigten Steuersatz (7 %) <sup>4)</sup>	35 171	35 918	35 998	34 714
innergemeinschaftliche Erwerbe	16 677	18 049	18 465	18 766
steuerfreie Lieferungen und Leistungen	18 923	20 205	20 401	20 015
<b>Organkreise</b>	<b>2 440</b>	<b>2 742</b>	<b>2 988</b>	<b>3 195</b>

1) Größenklasseneinteilung laut Definition der Kommission der Europäischen Gemeinschaften

2) steuerbarer Umsatz ergibt sich aus Lieferungen und Leistungen und innergemeinschaftlichen Erwerben

3) ab 1. Januar 2007 = 19 Prozent, davor 16 Prozent

4) Mehrfachzählung von Steuerpflichtigen möglich

2010	2011	2012	Anteil 2012	Verände- rung 2012 zu 2011	Merkmal
Anzahl			%		
<b>146 770</b>	<b>148 991</b>	<b>150 497</b>	<b>100</b>	<b>1,0</b>	<b>Insgesamt</b>
					<b>nach Umsatzgrößenklassen der Lieferungen und Leistungen</b>
					von ... bis unter ... € <sup>1)</sup>
46 902	45 923	46 284	30,8	0,8	über 17 500 - 50 000
30 648	31 433	31 563	21,0	0,4	50 000 - 100 000
31 272	31 912	32 332	21,5	1,3	100 000 - 250 000
15 563	16 055	16 217	10,8	1,0	250 000 - 500 000
9 609	9 941	10 209	6,8	2,7	500 000 - 1 Mill.
<b>133 994</b>	<b>135 264</b>	<b>136 605</b>	<b>90,8</b>	<b>1,0</b>	<b>Kleinstunternehmen</b>
5 799	6 220	6 333	4,2	1,8	1 Mill. - 2 Mill.
4 247	4 545	4 496	3,0	-1,1	2 Mill. - 5 Mill.
1 446	1 527	1 606	1,1	5,2	5 Mill. - 10 Mill.
<b>11 492</b>	<b>12 292</b>	<b>12 435</b>	<b>8,3</b>	<b>1,2</b>	<b>Kleine Unternehmen</b>
831	959	967	0,6	0,8	10 Mill. - 25 Mill.
274	268	271	0,2	1,1	25 Mill. - 50 Mill.
<b>1 105</b>	<b>1 227</b>	<b>1 238</b>	<b>0,8</b>	<b>0,9</b>	<b>Mittlere Unternehmen</b>
105	129	140	0,1	8,5	50 Mill. - 100 Mill.
46	49	52	0,0	6,1	100 Mill. - 250 Mill.
18	20	15	0,0	-25,0	250 Mill. - 500 Mill.
6	5	5	0,0	-	500 Mill. - 1 Mrd.
4	5	7	0,0	40,0	1 Milliarde und mehr
<b>179</b>	<b>208</b>	<b>219</b>	<b>0,1</b>	<b>5,3</b>	<b>Große Unternehmen</b>
					<b>nach Rechtsformen</b>
110 585	112 212	112 320	74,6	0,1	Einzelunternehmen
13 654	13 796	13 844	9,2	0,3	Personengesellschaften
19 753	20 201	21 483	14,3	6,3	Kapitalgesellschaften
473	473	472	0,3	-0,2	Erwerbs- und Wirtschaftsgenossenschaften
141	138	137	0,1	-0,7	Betriebe gewerblicher Art von Körperschaften des öffentlichen Rechts
2 164	2 171	2 241	1,5	3,2	sonstige Rechtsformen
					<b>nach Besteuerungsarten</b>
146 770	148 991	150 497	x	1,0	steuerbarer Umsatz (ohne Umsatzsteuer) <sup>2)</sup> und zwar
144 317	146 450	147 907	x	1,0	zum Regelsteuersatz (19 % bzw. 16 %) <sup>3) 4)</sup>
36 072	36 015	35 872	x	-0,4	zum ermäßigten Steuersatz (7 %) <sup>4)</sup>
19 577	20 350	21 324	x	4,8	innergemeinschaftliche Erwerbe
20 508	21 140	21 648	x	2,4	steuerfreie Lieferungen und Leistungen
3 343	3 191	2 861	x	-10,3	<b>Organkreise</b>

## 2. Lieferungen und Leistungen<sup>1)</sup> 2006 bis 2012 nach Umsatzgrößenklassen, Rechtsformen und Besteuerungsarten

Merkmal	2006	2007	2008	2009
	Mill. €			
<b>Insgesamt</b>	<b>102 754</b>	<b>107 545</b>	<b>117 422</b>	<b>105 037</b>
<b>nach Umsatzgrößenklassen der Lieferungen und Leistungen</b> von ... bis unter ... € <sup>2)</sup>				
über 17 500 - 50 000	1 472	1 517	1 537	1 501
50 000 - 100 000	2 162	2 191	2 233	2 200
100 000 - 250 000	4 914	4 920	4 944	4 915
250 000 - 500 000	5 187	5 282	5 393	5 324
500 000 - 1 Mill.	6 376	6 461	6 588	6 544
<b>Kleinstunternehmen</b>	<b>20 112</b>	<b>20 373</b>	<b>20 695</b>	<b>20 484</b>
1 Mill. - 2 Mill.	7 986	7 961	8 096	8 013
2 Mill. - 5 Mill.	11 860	11 999	12 766	12 046
5 Mill. - 10 Mill.	9 082	9 694	10 037	9 642
<b>Kleine Unternehmen</b>	<b>28 929</b>	<b>29 654</b>	<b>30 900</b>	<b>29 701</b>
10 Mill. - 25 Mill.	11 624	11 626	12 889	11 768
25 Mill. - 50 Mill.	8 002	9 094	9 750	9 010
<b>Mittlere Unternehmen</b>	<b>19 625</b>	<b>20 720</b>	<b>22 639</b>	<b>20 778</b>
50 Mill. - 100 Mill.	6 643	7 553	7 555	6 488
100 Mill. - 250 Mill.	5 001	5 901	5 676	4 260
250 Mill. - 500 Mill.	4 235	4 700	6 329	5 168
500 Mill. - 1 Mrd.	3 697	5 249	3 297	4 772
1 Milliarde und mehr	14 513	13 395	20 331	13 387
<b>Große Unternehmen</b>	<b>34 088</b>	<b>36 798</b>	<b>43 187</b>	<b>34 075</b>
<b>nach Rechtsformen</b>				
Einzelunternehmen	22 235	22 489	23 632	23 023
Personengesellschaften	19 492	20 460	20 034	17 764
Kapitalgesellschaften	55 842	58 483	67 029	57 809
Erwerbs- und Wirtschaftsgenossenschaften	2 300	2 511	2 631	2 496
Betriebe gewerblicher Art von Körperschaften des öffentlichen Rechts	755	759	710	746
sonstige Rechtsformen	2 129	2 844	3 385	3 198
<b>nach Besteuerungsarten</b>				
steuerbarer Umsatz (ohne Umsatzsteuer) <sup>2)</sup>	106 430	112 069	122 476	108 855
und zwar				
zum Regelsteuersatz (19 % bzw. 16 %) <sup>3) 4)</sup>	76 645	77 541	86 592	78 952
zum ermäßigten Steuersatz (7 %) <sup>4)</sup>	9 467	10 174	10 345	9 723
innergemeinschaftliche Erwerbe	3 676	4 523	5 054	3 818
steuerfreie Lieferungen und Leistungen	12 036	14 325	14 644	12 106
<b>Organkreise</b>	<b>26 638</b>	<b>31 878</b>	<b>38 950</b>	<b>34 293</b>

1) Größenklasseneinteilung laut Definition der Kommission der Europäischen Gemeinschaften

2) steuerbarer Umsatz ergibt sich aus Lieferungen und Leistungen und innergemeinschaftlichen Erwerben

3) ab 1. Januar 2007 = 19 Prozent, davor 16 Prozent

4) Mehrfachzählung von Steuerpflichtigen möglich

2010	2011	2012	Anteil 2012	Verände- rung 2012 zu 2011	Merkmal
Mill. €			%		
<b>109 892</b>	<b>118 180</b>	<b>121 417</b>	<b>100</b>	<b>2,7</b>	<b>Insgesamt</b>
					<b>nach Umsatzgrößenklassen der Lieferungen und Leistungen</b>
					von ... bis unter ... € <sup>2)</sup>
1 498	1 475	1 490	1,2	1,0	über 17 500 - 50 000
2 187	2 246	2 254	1,9	0,4	50 000 - 100 000
4 948	5 061	5 119	4,2	1,2	100 000 - 250 000
5 466	5 664	5 709	4,7	0,8	250 000 - 500 000
6 748	6 964	7 160	5,9	2,8	500 000 - 1 Mill.
<b>20 847</b>	<b>21 410</b>	<b>21 732</b>	<b>17,9</b>	<b>1,5</b>	<b>Kleinstunternehmen</b>
8 124	8 713	8 927	7,4	2,5	1 Mill. - 2 Mill.
12 986	14 074	13 959	11,5	-0,8	2 Mill. - 5 Mill.
10 043	10 612	11 158	9,2	5,1	5 Mill. - 10 Mill.
<b>31 153</b>	<b>33 399</b>	<b>34 044</b>	<b>28,0</b>	<b>1,9</b>	<b>Kleine Unternehmen</b>
12 503	14 608	14 916	12,3	2,1	10 Mill. - 25 Mill.
9 440	9 427	9 385	7,7	-0,4	25 Mill. - 50 Mill.
<b>21 944</b>	<b>24 035</b>	<b>24 301</b>	<b>20,0</b>	<b>1,1</b>	<b>Mittlere Unternehmen</b>
7 244	8 855	9 557	7,9	7,9	50 Mill. - 100 Mill.
6 480	6 396	7 075	5,8	10,6	100 Mill. - 250 Mill.
5 948	6 784	5 324	4,4	-21,5	250 Mill. - 500 Mill.
4 383	3 941	3 681	3,0	-6,6	500 Mill. - 1 Mrd.
11 894	13 359	15 703	12,9	17,5	1 Milliarde und mehr
<b>35 948</b>	<b>39 335</b>	<b>41 339</b>	<b>34,0</b>	<b>5,1</b>	<b>Große Unternehmen</b>
					<b>nach Rechtsformen</b>
23 903	25 299	25 367	20,9	0,3	Einzelunternehmen
19 471	20 994	17 979	14,8	-14,4	Personengesellschaften
59 422	64 010	68 778	56,6	7,4	Kapitalgesellschaften
2 633	2 835	2 896	2,4	2,1	Erwerbs- und Wirtschaftsgenossenschaften
820	800	790	0,7	-1,2	Betriebe gewerblicher Art von Körperschaften des öffentlichen Rechts
3 643	4 242	5 606	4,6	32,2	sonstige Rechtsformen
					<b>nach Besteuerungsarten</b>
114 938	124 186	127 385	x	2,6	steuerbarer Umsatz (ohne Umsatzsteuer) <sup>2)</sup>
					darunter
80 912	85 494	86 063	x	0,7	zum Regelsteuersatz (19 % bzw. 16 %) <sup>3) 4)</sup>
10 431	10 942	11 678	x	6,7	zum ermäßigten Steuersatz (7 %) <sup>4)</sup>
5 045	6 006	5 968	x	-0,6	innergemeinschaftliche Erwerbe
14 052	14 618	15 476	x	5,9	steuerfreie Lieferungen und Leistungen
33 058	33 502	33 370	x	-0,4	<b>Organkreise</b>

### 3. Umsatzsteuerpflichtige und deren Lieferungen und Leistungen 2012 nach Rechtsformen und Wirtschaftsabschnitten

Ab-schnitt	Wirtschaftsabschnitt	Steuerpflichtige		Lieferungen und Leistungen <sup>1)</sup>			Inneregemeinschaftliche Erwerbe	
		Anzahl	An-teil	1 000 €	An-teil	je Steu- erpflich- tiger 1 000 €	1 000 €	An-teil
			%		%			%
A - S	<b>Insgesamt</b>	<b>150 497</b>	<b>100</b>	<b>121 417 021</b>	<b>100</b>	<b>807</b>	<b>5 967 887</b>	<b>100</b>
A	Land- und Forstwirtschaft, Fischerei	3 083	2,0	2 549 714	2,1	827	41 381	0,7
B - F	Produzierendes Gewerbe	40 609	27,0	59 403 752	48,9	1 463	3 422 448	57,3
	darunter							
B	Bergbau und Gewinnung von Steinen und Erden	85	0,1	177 183	0,1	2 085	5 423	0,1
C	Verarbeitendes Gewerbe	12 788	8,5	29 945 016	24,7	2 342	3 327 074	55,7
D	Energieversorgung	1 308	0,9	17 032 217	14,0	13 022	9 873	0,2
E	Wasserversorgung; Abwasser- und Abfallentsorgung und Beseitigung von Umweltverschmutzungen	572	0,4	1 722 328	1,4	3 011	11 242	0,2
F	Baugewerbe	25 856	17,2	10 527 008	8,7	407	68 836	1,2
G	Handel; Instandhaltung und Reparatur von Kraftfahrzeugen	28 721	19,1	26 451 942	21,8	921	2 129 744	35,7
H	Verkehr und Lagerei	5 332	3,5	3 895 892	3,2	731	43 872	0,7
I	Gastgewerbe	8 999	6,0	2 141 649	1,8	238	6 306	0,1
J	Information und Kommunikation	3 778	2,5	2 324 114	1,9	615	30 119	0,5
K	Erbringung von Finanz- und Versicherungsdienstleistungen	897	0,6	1 780 684	1,5	1 985	7 400	0,1
L	Grundstücks- und Wohnungswesen	8 484	5,6	5 205 450	4,3	614	80 510	1,3
M	Erbringung von freiberuflichen, wissenschaftlichen und technischen Dienstleistungen	18 117	12,0	6 851 337	5,6	378	104 392	1,7
N	Erbringung von sonstigen wirtschaftlichen Dienstleistungen	8 070	5,4	3 152 373	2,6	391	44 571	0,7
P	Erziehung und Unterricht	1 698	1,1	485 378	0,4	286	3 794	0,1
Q	Gesundheits- und Sozialwesen	1 943	1,3	3 216 916	2,6	1 656	17 651	0,3
R	Kunst, Unterhaltung und Erholung	3 870	2,6	1 063 934	0,9	275	5 181	0,1
S	Erbringung von sonstigen Dienstleistungen	16 896	11,2	2 893 886	2,4	171	30 518	0,5

1) ohne Umsatzsteuer

2) einschließlich Unternehmergesellschaften (haftungsbeschränkt)



Steuerpflichtige, Lieferungen und Leistungen <sup>1)</sup> nach Rechtsformen										Ab- schnitt
Einzel- unternehmen		Personen- gesellschaften		Aktien- gesellschaften		Gesellsch. mit be- schränkter Haftung <sup>2)</sup>		übrige Rechtsformen		
Anzahl	1 000 €	Anzahl	1 000 €	Anzahl	1 000 €	Anzahl	1 000 €	Anzahl	1 000 €	
<b>112 320</b>	<b>25 367 124</b>	<b>13 844</b>	<b>17 979 411</b>	<b>277</b>	<b>14 400 385</b>	<b>21 206</b>	<b>54 377 645</b>	<b>2 850</b>	<b>9 292 455</b>	A - S
2 116	465 952	443	427 265	14	201 264	279	617 514	231	837 718	A
28 513	6 384 347	3 786	9 589 212	79	11 655 835	7 780	29 476 908	451	2 297 452	B - F
16	3 084	20	62 917	.	.	.	.	-	-	B
7 647	2 524 983	1 206	6 566 853	50	1 093 222	3 659	17 893 552	226	1 866 408	C
474	95 198	625	1 257 697	9	10 390 709	181	5 264 751	19	23 862	D
197	95 852	77	317 414	5	87 565	239	999 240	54	222 257	E
20 179	3 665 230	1 858	1 384 331	14	84 311	3 653	5 208 212	152	184 924	F
22 586	9 226 498	2 088	3 551 321	33	1 433 546	3 688	10 227 229	326	2 013 349	G
4 267	1 420 388	284	517 702	3	4 645	653	1 883 394	125	69 765	H
7 600	1 161 943	716	392 823	.	.	.	.	72	54 004	I
2 253	252 067	314	595 752	46	177 682	1 138	1 206 937	27	91 677	J
609	47 203	35	8 834	12	51 573	200	1 549 602	41	123 470	K
4 287	1 707 167	2 706	1 030 507	19	13 263	1 299	1 672 624	173	781 889	L
13 668	1 797 518	1 693	842 304	43	776 651	2 634	3 385 329	79	49 535	M
6 095	950 110	559	365 009	11	50 297	1 355	1 734 160	50	52 797	N
1 414	106 830	62	28 611	3	4 654	185	271 721	34	73 562	P
1 394	244 262	191	268 811	-	-	205	1 085 560	153	1 618 284	Q
2 859	286 473	301	119 265	3	3 044	357	225 382	350	429 770	R
14 659	1 316 367	666	241 997	10	27 786	823	508 550	738	799 186	S

#### 4. Umsatzsteuerpflichtige und deren Lieferungen und Leistungen 2010, 2011 und 2012 nach Kreisfreien Städten und Landkreisen

Kreisfreie Stadt Landkreis NUTS 2-Region <sup>2)</sup> Land	Steuerpflichtige			Veränderung 2011 gegenüber 2010	Veränderung 2012 gegenüber 2011	Anteil 2012	Lieferungen  2010
	2010	2011	2012				
	Anzahl			%			
Chemnitz, Stadt	9 188	9 329	9 528	1,5	2,1	6,3	12 977 417
Erzgebirgskreis	13 714	13 833	13 837	0,9	0,0	9,2	7 582 658
Mittelsachsen	11 367	11 547	11 629	1,6	0,7	7,7	9 201 193
Vogtlandkreis	9 220	9 342	9 327	1,3	-0,2	6,2	5 023 243
Zwickau	11 814	11 857	11 962	0,4	0,9	7,9	7 444 031
<b>Chemnitz, NUTS 2-Region</b>	<b>55 303</b>	<b>55 908</b>	<b>56 283</b>	<b>1,1</b>	<b>0,7</b>	<b>37,4</b>	<b>42 228 542</b>
Dresden, Stadt	18 538	18 957	19 268	2,3	1,6	12,8	17 351 963
Bautzen	10 847	10 949	10 926	0,9	-0,2	7,3	7 334 673
Görlitz	8 650	8 643	8 757	-0,1	1,3	5,8	4 323 259
Meißen	9 078	9 179	9 295	1,1	1,3	6,2	6 726 245
Sächsische Schweiz- Ostergebirge	9 568	9 810	9 836	2,5	0,3	6,5	5 240 816
<b>Dresden, NUTS 2-Region</b>	<b>56 681</b>	<b>57 538</b>	<b>58 082</b>	<b>1,5</b>	<b>0,9</b>	<b>38,6</b>	<b>40 976 957</b>
Leipzig, Stadt	17 883	18 359	18 902	2,7	3,0	12,6	17 115 914
Leipzig	9 639	9 783	9 782	1,5	0,0	6,5	4 929 212
Nordsachsen	7 264	7 403	7 448	1,9	0,6	4,9	4 641 659
<b>Leipzig, NUTS 2-Region</b>	<b>34 786</b>	<b>35 545</b>	<b>36 132</b>	<b>2,2</b>	<b>1,7</b>	<b>24,0</b>	<b>26 686 785</b>
<b>Sachsen</b>	<b>146 770</b>	<b>148 991</b>	<b>150 497</b>	<b>1,5</b>	<b>1,0</b>	<b>100</b>	<b>109 892 284</b>

1) ohne Umsatzsteuer

2) In der aktuellen Fassung der NUTS-Klassifikation (EU-Systematik der Gebietseinheiten für die Statistik) entsprechen die NUTS 2-Regionen in Sachsen den ehemaligen Direktionsbezirken.

und Leistungen <sup>1)</sup>		Veränderung 2011 gegenüber 2010	Veränderung 2012 gegenüber 2011	Anteil 2012	Lieferungen und Leistungen <sup>1)</sup> je Steuerpflichtigen			Kreisfreie Stadt Landkreis NUTS 2-Region <sup>2)</sup> Land
					2010	2011	2012	
2011	2012				1 000 €			
1 000 €		%			1 000 €			
14 131 246	14 659 682	8,9	3,7	12,1	1 412	1 515	1 539	Chemnitz, Stadt
8 196 532	8 231 532	8,1	0,4	6,8	553	593	595	Erzgebirgskreis
9 898 566	9 370 248	7,6	-5,3	7,7	809	857	806	Mittelsachsen
5 470 773	5 438 271	8,9	-0,6	4,5	545	586	583	Vogtlandkreis
8 130 689	7 731 048	9,2	-4,9	6,4	630	686	646	Zwickau
<b>45 827 806</b>	<b>45 430 781</b>	<b>8,5</b>	<b>-0,9</b>	<b>37,4</b>	<b>764</b>	<b>820</b>	<b>807</b>	<b>Chemnitz, NUTS 2-Region</b>
18 845 771	20 045 103	8,6	6,4	16,5	936	994	1 040	Dresden, Stadt
8 262 393	8 231 301	12,6	-0,4	6,8	676	755	753	Bautzen
4 706 493	4 780 777	8,9	1,6	3,9	500	545	546	Görlitz
6 724 647	6 899 273	0,0	2,6	5,7	741	733	742	Meißen
5 298 478	5 445 181	1,1	2,8	4,5	548	540	554	Sächsische Schweiz- Osterzgebirge
<b>43 837 781</b>	<b>45 401 635</b>	<b>7,0</b>	<b>3,6</b>	<b>37,4</b>	<b>723</b>	<b>762</b>	<b>782</b>	<b>Dresden, NUTS 2-Region</b>
17 785 155	19 576 446	3,9	10,1	16,1	957	969	1 036	Leipzig, Stadt
5 506 071	5 631 918	11,7	2,3	4,6	511	563	576	Leipzig
5 222 691	5 376 241	12,5	2,9	4,4	639	705	722	Nordsachsen
<b>28 513 916</b>	<b>30 584 605</b>	<b>6,8</b>	<b>7,3</b>	<b>25,2</b>	<b>767</b>	<b>802</b>	<b>846</b>	<b>Leipzig, NUTS 2-Region</b>
<b>118 179 503</b>	<b>121 417 021</b>	<b>7,5</b>	<b>2,7</b>	<b>100</b>	<b>749</b>	<b>793</b>	<b>807</b>	<b>Sachsen</b>

## 5. Umsatzsteuerpflichtige und deren Lieferungen und Leistungen 2012 nach Kreisfreien Städten und Landkreisen sowie nach Wirtschaftsabschnitten

Kreisfreie Stadt Landkreis NUTS 2-Region <sup>2)</sup> Land	Steuer- pflich- tige	Steuer- barer Umsatz	Lieferungen und Leistungen <sup>1)</sup>	Davon					
				A		B		C	
				Land- und Forstwirtschaft, Fischerei		Bergbau und Gewinnung von Steinen und Erden		Verarbeitendes Gewerbe	
Anzahl	1 000 €	Anzahl	1 000 €	Anzahl	1 000 €	Anzahl	1 000 €		
Chemnitz, Stadt	9 528	16 779 796	14 659 682	.	.	-	-	760	2 745 979
Erzgebirgskreis	13 837	8 561 873	8 231 532	288	189 859	.	.	1 850	3 371 163
Mittelsachsen	11 629	9 785 714	9 370 248	460	419 702	11	12 176	1 146	3 031 219
Vogtlandkreis	9 327	5 728 476	5 438 271	.	.	-	-	1 081	1 897 396
Zwickau	11 962	7 928 572	7 731 048	218	151 274	.	.	1 120	2 237 310
<b>Chemnitz, NUTS 2-Region</b>	<b>56 283</b>	<b>48 784 431</b>	<b>45 430 781</b>	<b>1 205</b>	<b>908 147</b>	<b>26</b>	<b>25 103</b>	<b>5 957</b>	<b>13 283 068</b>
Dresden, Stadt	19 268	20 594 494	20 045 103	71	28 522	.	.	1 072	4 229 972
Bautzen	10 926	8 714 529	8 231 301	326	257 521	11	60 655	1 119	2 880 573
Görlitz	8 757	4 946 161	4 780 777	311	209 834	13	9 011	831	1 353 168
Meißen	9 295	7 365 032	6 899 273	288	234 397	11	24 093	817	2 386 355
Sächsische Schweiz- Osterzgebirge	9 836	5 651 974	5 445 181	245	243 862	.	.	917	1 731 974
<b>Dresden, NUTS 2-Region</b>	<b>58 082</b>	<b>47 272 191</b>	<b>45 401 635</b>	<b>1 241</b>	<b>974 135</b>	<b>44</b>	<b>106 244</b>	<b>4 756</b>	<b>12 582 043</b>
Leipzig, Stadt	18 902	19 981 062	19 576 446	.	.	.	.	846	1 783 281
Leipzig	9 782	5 795 087	5 631 918	262	321 031	.	.	717	1 188 220
Nordsachsen	7 448	5 552 138	5 376 241	.	.	6	15 623	512	1 108 404
<b>Leipzig, NUTS 2-Region</b>	<b>36 132</b>	<b>31 328 287</b>	<b>30 584 605</b>	<b>637</b>	<b>667 431</b>	<b>15</b>	<b>45 836</b>	<b>2 075</b>	<b>4 079 905</b>
<b>Sachsen</b>	<b>150 497</b>	<b>127 384 909</b>	<b>121 417 021</b>	<b>3 083</b>	<b>2 549 714</b>	<b>85</b>	<b>177 183</b>	<b>12 788</b>	<b>29 945 016</b>

1) ohne Umsatzsteuer

2) In der aktuellen Fassung der NUTS-Klassifikation (EU-Systematik der Gebietseinheiten für die Statistik) entsprechen die NUTS 2-Regionen in Sachsen den ehemaligen Direktionsbezirken.

in den Wirtschaftsabschnitten										Kreisfreie Stadt Landkreis NUTS 2-Region <sup>2)</sup> Land
D		E		F		G		H		
Anzahl	1 000 €	Anzahl	1 000 €	Anzahl	1 000 €	Anzahl	1 000 €	Anzahl	1 000 €	
		23	68 079	1 485	759 233	1 937	2 882 323	387	228 461	Chemnitz, Stadt
85	198 077	40	138 473	2 682	938 331	2 895	1 759 046	529	314 181	Erzgebirgskreis
255	102 439	57	150 640	2 147	849 541	2 314	2 642 181	469	369 092	Mittelsachsen
		36	81 701	1 836	619 201	1 861	1 332 398	417	225 447	Vogtlandkreis
58	199 231	42	212 030	2 407	915 096	2 454	2 017 659	452	399 911	Zwickau
<b>483</b>	<b>6 029 978</b>	<b>198</b>	<b>650 923</b>	<b>10 557</b>	<b>4 081 403</b>	<b>11 461</b>	<b>10 633 608</b>	<b>2 254</b>	<b>1 537 092</b>	<b>Chemnitz, NUTS 2-Region</b>
144	2 678 591	59	345 796	2 169	948 554	3 159	3 252 172	528	352 097	Dresden, Stadt
84	144 743	54	61 777	2 101	1 057 208	2 267	2 175 187	336	216 290	Bautzen
86	99 721	57	156 205	1 631	591 264	1 826	1 127 368	287	200 798	Görlitz
92	172 959	54	104 099	1 642	666 665	1 800	1 861 126	355	211 530	Meißen
69	115 068	34	49 101	2 060	711 482	1 797	1 407 575	329	130 266	Sächsische Schweiz- Osterzgebirge
<b>475</b>	<b>3 211 082</b>	<b>258</b>	<b>716 977</b>	<b>9 603</b>	<b>3 975 173</b>	<b>10 849</b>	<b>9 823 427</b>	<b>1 835</b>	<b>1 110 980</b>	<b>Dresden, NUTS 2-Region</b>
150	7 631 070	39	63 386	2 339	1 127 538	3 123	3 074 467	544	205 485	Leipzig, Stadt
108	68 384	38	152 312	1 860	696 451	1 849	1 654 630	371	268 759	Leipzig
92	91 703	39	138 729	1 497	646 442	1 439	1 265 812	328	773 577	Nordsachsen
<b>350</b>	<b>7 791 157</b>	<b>116</b>	<b>354 428</b>	<b>5 696</b>	<b>2 470 431</b>	<b>6 411</b>	<b>5 994 908</b>	<b>1 243</b>	<b>1 247 820</b>	<b>Leipzig, NUTS 2-Region</b>
<b>1 308</b>	<b>17 032 217</b>	<b>572</b>	<b>1 722 328</b>	<b>25 856</b>	<b>10 527 008</b>	<b>28 721</b>	<b>26 451 942</b>	<b>5 332</b>	<b>3 895 892</b>	<b>Sachsen</b>

Noch: 5. Umsatzsteuerpflichtige und deren Lieferungen und Leistungen 2012 nach  
Kreisfreien Städten und Landkreisen sowie nach Wirtschaftsabschnitten

Kreisfreie Stadt Landkreis NUTS 2-Region <sup>2)</sup> Land	Noch: davon									
	I		J		K		L		M	
	Gastgewerbe		Information und Kommunikation		Erbringung von Finanz- und Versicherungs- dienstleistungen		Grundstücks- und Wohnungswesen		Erbringung von freiberuflichen, wissenschaftlichen und technischen Dienstleistungen	
	Anzahl	1 000 €	Anzahl	1 000 €	Anzahl	1 000 €	Anzahl	1 000 €	Anzahl	1 000 €
Chemnitz, Stadt	407	119 148	280	298 862	.	.	540	392 230	1 337	560 233
Erzgebirgskreis	865	149 596	177	55 347	.	.	640	335 090	1 019	236 438
Mittelsachsen	652	110 776	183	48 923	52	38 008	593	319 216	1 054	622 622
Vogtlandkreis	610	89 109	173	91 090	40	26 171	435	294 189	800	202 548
Zwickau	666	133 223	201	63 943	68	118 228	682	315 347	1 168	396 610
<b>Chemnitz, NUTS 2-Region</b>	<b>3 200</b>	<b>601 851</b>	<b>1 014</b>	<b>558 166</b>	<b>285</b>	<b>219 743</b>	<b>2 890</b>	<b>1 656 073</b>	<b>5 378</b>	<b>2 018 450</b>
Dresden, Stadt	1 140	435 862	887	733 060	.	.	1 372	792 719	3 820	1 877 994
Bautzen	715	127 467	182	65 863	59	25 224	599	316 449	947	262 599
Görlitz	649	132 900	133	43 603	29	28 360	431	292 811	740	184 231
Meißen	564	136 107	170	38 302	57	14 084	522	320 933	992	325 505
Sächsische Schweiz- Osterzgebirge	720	154 900	170	47 065	.	.	515	234 275	962	190 383
<b>Dresden, NUTS 2-Region</b>	<b>3 788</b>	<b>987 237</b>	<b>1 542</b>	<b>927 893</b>	<b>350</b>	<b>1 271 653</b>	<b>3 439</b>	<b>1 957 186</b>	<b>7 461</b>	<b>2 840 712</b>
Leipzig, Stadt	1 063	362 499	914	759 498	166	271 745	1 256	1 001 308	3 602	1 377 694
Leipzig	495	104 435	205	44 296	64	13 490	504	294 690	1 035	323 663
Nordsachsen	453	85 627	103	34 261	32	4 051	395	296 192	641	290 817
<b>Leipzig, NUTS 2-Region</b>	<b>2 011</b>	<b>552 561</b>	<b>1 222</b>	<b>838 055</b>	<b>262</b>	<b>289 287</b>	<b>2 155</b>	<b>1 592 191</b>	<b>5 278</b>	<b>1 992 174</b>
<b>Sachsen</b>	<b>8 999</b>	<b>2 141 649</b>	<b>3 778</b>	<b>2 324 114</b>	<b>897</b>	<b>1 780 684</b>	<b>8 484</b>	<b>5 205 450</b>	<b>18 117</b>	<b>6 851 337</b>

1) ohne Umsatzsteuer

2) In der aktuellen Fassung der NUTS-Klassifikation (EU-Systematik der Gebietseinheiten für die Statistik) entsprechen die NUTS 2-Regionen in Sachsen den ehemaligen Direktionsbezirken.

in den Wirtschaftsabschnitten										Kreisfreie Stadt Landkreis NUTS 2-Region <sup>2)</sup> Land
N		P		Q		R		S		
Erbringung von sonstigen wirtschaftlichen Dienstleistungen		Erziehung und Unterricht		Gesundheits- und Sozialwesen		Kunst, Unterhaltung und Erholung		Erbringung von sonstigen Dienstleistungen		
Anzahl	1 000 €	Anzahl	1 000 €	Anzahl	1 000 €	Anzahl	1 000 €	Anzahl	1 000 €	
530	253 586	123	41 779	154	566 343	234	67 472	1 182	180 068	Chemnitz, Stadt
583	117 527	123	56 998	147	142 182	231	44 090	1 623	170 059	Erzgebirgskreis
544	253 837	106	13 209	114	131 943	196	43 820	1 276	210 906	Mittelsachsen
450	119 897	.	.	106	67 639	178	30 688	984	131 057	Vogtlandkreis
638	243 156	.	.	148	67 413	212	47 158	1 316	170 298	Zwickau
<b>2 745</b>	<b>988 004</b>	<b>529</b>	<b>168 035</b>	<b>669</b>	<b>975 519</b>	<b>1 051</b>	<b>233 228</b>	<b>6 381</b>	<b>862 389</b>	<b>Chemnitz, NUTS 2-Region</b>
1 137	597 400	304	115 135	333	1 100 567	850	494 873	2 054	856 772	Dresden, Stadt
469	207 516	121	20 898	115	125 371	187	29 771	1 234	196 191	Bautzen
451	117 432	90	10 867	103	53 047	187	35 684	902	134 472	Görlitz
501	144 626	93	10 626	112	97 746	200	22 597	1 025	127 523	Meißen
615	112 761	100	11 120	97	149 990	190	30 530	971	113 379	Sächsische Schweiz- Osterzgebirge
<b>3 173</b>	<b>1 179 734</b>	<b>708</b>	<b>168 647</b>	<b>760</b>	<b>1 526 721</b>	<b>1 614</b>	<b>613 454</b>	<b>6 186</b>	<b>1 428 338</b>	<b>Dresden, NUTS 2-Region</b>
1 216	731 364	305	126 958	331	522 218	850	165 337	2 116	338 980	Leipzig, Stadt
504	136 100	.	.	112	134 349	214	35 256	1 353	162 688	Leipzig
432	117 171	.	.	71	58 110	141	16 658	860	101 492	Nordsachsen
<b>2 152</b>	<b>984 635</b>	<b>461</b>	<b>148 696</b>	<b>514</b>	<b>714 676</b>	<b>1 205</b>	<b>217 252</b>	<b>4 329</b>	<b>603 160</b>	<b>Leipzig, NUTS 2-Region</b>
<b>8 070</b>	<b>3 152 373</b>	<b>1 698</b>	<b>485 378</b>	<b>1 943</b>	<b>3 216 916</b>	<b>3 870</b>	<b>1 063 934</b>	<b>16 896</b>	<b>2 893 886</b>	<b>Sachsen</b>

## 6. Umsatzsteuerpflichtige, deren steuerbarer Umsatz und Umsatzsteuervorauszahlung 2012 nach wirtschaftlicher Gliederung

WZ-Nr.	Wirtschaftliche Gliederung	Steuerpflichtige	Steuerbarer Umsatz <sup>1)</sup>	
			insgesamt	darunter für Lieferungen und Leistungen
		Anzahl		
<b>A - S</b>	<b>Wirtschaftszweige insgesamt</b>	<b>150 497</b>	<b>127 384 909</b>	<b>121 417 021</b>
<b>A</b>	<b>Land- und Forstwirtschaft, Fischerei</b>	<b>3 083</b>	<b>2 591 095</b>	<b>2 549 714</b>
01	Landwirtschaft, Jagd und damit verbundene Tätigkeiten	2 825	2 446 370	2 406 477
011	Anbau einjähriger Pflanzen	527	317 134	314 049
0111	Anbau von Getreide (ohne Reis), Hülsenfrüchten und Ölsaaten	436	293 613	291 145
0113	Anbau von Gemüse und Melonen sowie Wurzeln und Knollen	31	11 447	11 129
01131	Anbau von Gemüse und Melonen	24	6 939	6 817
01132	Anbau von Kartoffeln sowie sonstigen Wurzeln und Knollen	7	4 508	4 312
0119	Anbau von sonstigen einjährigen Pflanzen	60	12 075	11 775
01191	Anbau von Zierpflanzen zum Schnitt	28	5 760	5 651
01199	Anbau von sonstigen einjährigen Pflanzen a. n. g.	32	6 314	6 124
012	Anbau mehrjähriger Pflanzen	78	100 472	96 747
0121	Anbau von Wein- und Tafeltrauben	.	.	.
0124	Anbau von Kern- und Steinobst	26	81 732	78 742
0125	Anbau von sonstigem Obst und Nüssen	4	1 712	1 667
01259	Anbau von sonstigem Obst (ohne Erdbeeren) und Nüssen	4	1 712	1 667
0128	Anbau von Gewürzpflanzen, Pflanzen für aromatische, narkotische und pharmazeutische Zwecke	.	.	.
0129	Anbau sonstiger mehrjähriger Pflanzen	26	9 870	9 257
013	Betrieb von Baumschulen sowie Anbau von Pflanzen zu Vermehrungszwecken	111	30 105	29 011
0130	Betrieb von Baumschulen sowie Anbau von Pflanzen zu Vermehrungszwecken	111	30 105	29 011
01301	Anbau von Zimmerpflanzen, Beet- und Balkonpflanzen	66	15 171	14 880
01302	Betrieb von Baumschulen	45	14 934	14 131
014	Tierhaltung	319	357 424	338 325
0141	Haltung von Milchkühen	69	53 510	53 180
0142	Haltung von anderen Rindern	16	2 830	2 830
0143	Haltung von Pferden und Eseln	39	5 274	5 271
0145	Haltung von Schafen und Ziegen	53	6 107	6 104
0146	Haltung von Schweinen	37	94 274	93 660
0147	Haltung von Geflügel	40	155 473	137 511
0149	Sonstige Tierhaltung	65	39 957	39 769
015	Gemischte Landwirtschaft	1 525	1 412 753	1 404 636
016	Erbringung von landwirtschaftlichen Dienstleistungen	265	228 481	223 708
0161	Erbringung von landwirtschaftlichen Dienstleistungen für den Pflanzenbau	.	.	.
0162	Erbringung von landwirtschaftlichen Dienstleistungen für die Tierhaltung	56	33 480	30 367
0163	Nach der Ernte anfallende Tätigkeiten in der pflanzlichen Erzeugung	.	.	.
0164	Saatgutaufbereitung	112	54 240	53 036
02	Forstwirtschaft und Holzeinschlag	.	.	.
021	Forstwirtschaft	48	9 609	9 607
022	Holzeinschlag	.	.	.
024	Erbringung von Dienstleistungen für Forstwirtschaft und Holzeinschlag	112	38 603	38 410
03	Fischerei und Aquakultur	.	.	.
031	Fischerei	14	4 044	3 944
0312	Süßwasserfischerei	14	4 044	3 944
032	Aquakultur	.	.	.

1) ohne Umsatzsteuer



Umsatzsteuer vor Abzug der Vorsteuer		Abziehbare Vorsteuer	Umsatzsteuer- vorauszahlung	WZ- Nr.
insgesamt	darunter für Lieferungen und Leistungen			
1 000 €				
<b>24 761 527</b>	<b>23 683 747</b>	<b>20 680 197</b>	<b>4 079 118</b>	<b>A - S</b>
<b>242 673</b>	<b>238 845</b>	<b>307 730</b>	<b>-65 092</b>	<b>A</b>
218 630	214 940	291 923	-73 329	01
27 859	27 566	38 134	-10 289	011
25 826	25 597	35 846	-10 036	0111
1 030	987	1 213	-182	0113
570	548	703	-133	01131
461	439	510	-49	01132
1 003	982	1 075	-71	0119
474	466	448	26	01191
529	516	627	-97	01199
11 211	10 757	10 235	975	012
.	.	.	.	0121
9 276	8 886	8 316	961	0124
145	142	260	-115	0125
145	142	260	-115	01259
.	.	.	.	0128
812	765	1 152	-340	0129
2 842	2 761	2 446	396	013
2 842	2 761	2 446	396	0130
1 338	1 313	1 296	42	01301
1 504	1 448	1 150	355	01302
26 186	24 723	35 062	-8 882	014
4 329	4 281	7 754	-3 436	0141
301	301	354	-54	0142
771	771	783	-12	0143
605	605	958	-352	0145
7 354	7 278	9 001	-1 643	0146
9 516	8 199	11 925	-2 409	0147
3 311	3 289	4 287	-975	0149
124 815	123 828	182 084	-57 282	015
25 715	25 305	23 963	1 753	016
.	.	.	.	0161
3 892	3 670	2 637	1 254	0162
.	.	.	.	0163
4 651	4 541	4 802	-151	0164
.	.	.	.	02
1 758	1 757	1 305	453	021
.	.	.	.	022
7 054	7 017	4 189	2 865	024
.	.	.	.	03
341	334	436	-95	031
341	334	436	-95	0312
.	.	.	.	032

Noch: 6. Umsatzsteuerpflichtige, deren steuerbarer Umsatz und Umsatzsteuervorauszahlung 2012  
nach wirtschaftlicher Gliederung

WZ-Nr.	Wirtschaftliche Gliederung	Steuerpflichtige	Steuerbarer Umsatz <sup>1)</sup>	
			insgesamt	darunter für Lieferungen und Leistungen
		Anzahl		
0322	Süßwasseraquakultur	.	.	.
<b>B</b>	<b>Bergbau und Gewinnung von Steinen und Erden</b>	<b>85</b>	<b>182 606</b>	<b>177 183</b>
08	Gewinnung von Steinen und Erden, sonstiger Bergbau	.	.	.
081	Gewinnung von Natursteinen, Kies, Sand, Ton und Kaolin	78	150 903	149 444
0811	Gewinnung von Naturwerksteinen und Natursteinen, Kalk- und Gipsstein, Kreide und Schiefer	21	70 827	70 164
0812	Gewinnung von Kies, Sand, Ton und Kaolin	57	80 076	79 280
089	Sonstiger Bergbau; Gewinnung von Steinen und Erden a. n. g.	.	.	.
0899	Gewinnung von Steinen und Erden a. n. g.	.	.	.
09	Erbringung von Dienstleistungen für den Bergbau und die Gewinnung von Steinen und Erden	.	.	.
099	Erbringung von Dienstleistungen für den sonstigen Bergbau und die Gewinnung von Steinen und Erden	.	.	.
<b>C</b>	<b>Verarbeitendes Gewerbe</b>	<b>12 788</b>	<b>33 272 090</b>	<b>29 945 016</b>
10	Herstellung von Nahrungs- und Futtermitteln	2 035	3 808 711	3 554 658
101	Schlachten und Fleischverarbeitung	579	1 125 959	1 073 345
1011	Schlachten (ohne Schlachten von Geflügel)	.	.	.
1012	Schlachten von Geflügel	.	.	.
1013	Fleischverarbeitung	547	752 684	735 902
102	Fischverarbeitung	10	24 247	22 909
103	Obst- und Gemüseverarbeitung	52	178 596	160 819
1031	Kartoffelverarbeitung	5	99 016	89 926
1032	Herstellung von Frucht- und Gemüsesäften	30	46 451	39 795
1039	Sonstige Verarbeitung von Obst und Gemüse	17	33 129	31 099
104	Herstellung von pflanzlichen und tierischen Ölen und Fetten	11	117 973	107 202
1041	Herstellung von Ölen und Fetten (ohne Margarine u. ä. Nahrungsfette)	.	.	.
1042	Herstellung von Margarine u. ä. Nahrungsfetten	.	.	.
105	Milchverarbeitung	51	993 198	928 558
1051	Milchverarbeitung (ohne Herstellung von Speiseeis)	17	987 684	923 129
1052	Herstellung von Speiseeis	34	5 514	5 430
106	Mahl- und Schälmmühlen, Herstellung von Stärke und Stärkeerzeugnissen	30	150 384	94 394
1061	Mahl- und Schälmmühlen	.	.	.
1062	Herstellung von Stärke und Stärkeerzeugnissen	.	.	.
107	Herstellung von Back- und Teigwaren	1 175	730 127	724 319
1071	Herstellung von Backwaren (ohne Dauerbackwaren)	1 136	678 148	675 652
1072	Herstellung von Dauerbackwaren	24	42 843	39 567
1073	Herstellung von Teigwaren	15	9 136	9 099
108	Herstellung von sonstigen Nahrungsmitteln	76	358 963	322 747
1082	Herstellung von Süßwaren (ohne Dauerbackwaren)	16	99 382	90 513
1083	Verarbeitung von Kaffee und Tee, Herstellung von Kaffee-Ersatz	4	722	714
1084	Herstellung von Würzmitteln und Soßen	6	4 866	4 699
1085	Herstellung von Fertiggerichten	7	36 238	34 012
1086	Herstellung von homogenisierten und diätetischen Nahrungsmitteln	.	.	.
1089	Herstellung von sonstigen Nahrungsmitteln a. n. g.	.	.	.
109	Herstellung von Futtermitteln	51	129 262	120 365
1091	Herstellung von Futtermitteln für Nutztiere	28	112 741	104 546
1092	Herstellung von Futtermitteln für sonstige Tiere	23	16 521	15 819

1) ohne Umsatzsteuer

Umsatzsteuer vor Abzug der Vorsteuer		Abziehbare Vorsteuer	Umsatzsteuer- vorauszahlung	WZ- Nr.
insgesamt	darunter für Lieferungen und Leistungen			
1 000 €				
.	.	.	.	0322
<b>31 677</b>	<b>30 647</b>	<b>27 954</b>	<b>3 723</b>	<b>B</b>
.	.	.	.	08
25 821	25 544	20 945	4 876	081
11 957	11 831	10 405	1 551	0811
13 865	13 714	10 540	3 325	0812
.	.	.	.	089
.	.	.	.	0899
.	.	.	.	09
.	.	.	.	099
<b>4 598 664</b>	<b>3 991 501</b>	<b>4 195 710</b>	<b>402 798</b>	<b>C</b>
286 761	261 018	315 032	-28 029	10
82 837	78 838	86 963	-3 885	101
.	.	.	.	1011
.	.	.	.	1012
56 292	55 018	59 176	-2 643	1013
1 844	1 750	1 766	78	102
17 986	15 755	17 145	841	103
7 335	6 245	9 440	-2 105	1031
7 936	7 095	4 812	3 123	1032
2 715	2 415	2 893	-178	1039
8 742	7 901	9 231	-489	104
.	.	.	.	1041
.	.	.	.	1042
67 054	60 027	91 339	-24 285	105
66 451	59 438	90 867	-24 416	1051
604	589	473	131	1052
13 742	8 060	8 473	5 268	106
.	.	.	.	1061
.	.	.	.	1062
56 462	55 917	51 710	4 753	107
52 539	52 240	46 385	6 155	1071
3 192	2 952	4 483	-1 291	1072
731	725	842	-111	1073
28 101	23 738	36 586	-8 485	108
7 229	6 484	9 046	-1 817	1082
63	63	66	-3	1083
321	290	564	-243	1084
2 011	1 855	2 855	-844	1085
.	.	.	.	1086
.	.	.	.	1089
9 994	9 031	11 818	-1 824	109
8 635	7 736	10 045	-1 410	1091
1 360	1 295	1 774	-414	1092

Noch: 6. Umsatzsteuerpflichtige, deren steuerbarer Umsatz und Umsatzsteuervorauszahlung 2012  
nach wirtschaftlicher Gliederung

WZ-Nr.	Wirtschaftliche Gliederung	Steuerpflichtige	Steuerbarer Umsatz <sup>1)</sup>	
			insgesamt	darunter für Lieferungen und Leistungen
		Anzahl		
11	Getränkeherstellung	69	285 676	271 369
110	Getränkeherstellung	69	285 676	271 369
1101	Herstellung von Spirituosen	19	22 792	22 490
1102	Herstellung von Traubenwein	.	.	.
1103	Herstellung von Apfelwein und anderen Fruchtweinen	4	776	744
1105	Herstellung von Bier	28	130 657	127 663
1106	Herstellung von Malz	.	.	.
1107	Herstellung von Erfrischungsgetränken; Gewinnung natürlicher Mineralwässer	.	.	.
13	Herstellung von Textilien	344	672 270	576 905
131	Spinnstoffaufbereitung und Spinnerei	11	11 156	10 687
132	Weberei	23	98 484	88 941
133	Veredlung von Textilien und Bekleidung	45	118 467	105 268
139	Herstellung von sonstigen Textilwaren	265	444 164	372 009
1391	Herstellung von gewirktem und gestricktem Stoff	28	114 912	91 264
1392	Herstellung von konfektionierten Textilwaren (ohne Bekleidung)	98	123 493	111 830
1393	Herstellung von Teppichen	.	.	.
1394	Herstellung von Seilerwaren	13	15 015	13 481
1395	Herstellung von Vliesstoff und Erzeugnissen daraus (ohne Bekleidung)	.	.	.
1396	Herstellung von technischen Textilien	51	66 159	58 559
1399	Herstellung von sonstigen Textilwaren a. n. g.	65	48 479	43 303
14	Herstellung von Bekleidung	160	115 008	106 765
141	Herstellung von Bekleidung (ohne Pelzbekleidung)	138	101 100	93 488
1411	Herstellung von Lederbekleidung	4	553	498
1412	Herstellung von Arbeits- und Berufsbekleidung	11	32 337	31 286
1413	Herstellung von sonstiger Oberbekleidung	72	13 986	12 428
1414	Herstellung von Wäsche	15	24 281	22 298
1419	Herstellung von sonstiger Bekleidung und Bekleidungs-zubehör a. n. g.	36	29 943	26 978
142	Herstellung von Pelzwaren	10	778	766
143	Herstellung von Bekleidung aus gewirktem und gestricktem Stoff	12	13 130	12 510
1431	Herstellung von Strumpfwaren	.	.	.
1439	Herstellung von sonstiger Bekleidung aus gewirktem und gestricktem Stoff	.	.	.
15	Herstellung von Leder, Lederwaren und Schuhen	105	48 481	46 362
151	Herstellung von Leder und Lederwaren (ohne Herstellung von Lederbekleidung)	62	33 673	31 992
1511	Herstellung von Leder und Lederfaserstoff; Zurichtung und Färben von Fellen	.	.	.
1512	Lederverarbeitung (ohne Herstellung von Lederbekleidung)	.	.	.
152	Herstellung von Schuhen	43	14 808	14 370
16	Herstellung von Holz-, Flecht-, Korb- und Korkwaren (ohne Möbel)	947	775 401	732 396
161	Säge-, Hobel- und Holzimprägnierwerke	127	256 880	230 412
162	Herstellung von sonstigen Holz-, Korb-, Flecht- und Korbwaren (ohne Möbel)	820	518 521	501 984
1621	Herstellung von Furnier-, Sperrholz-, Holzfasern- und Holzspanplatten	13	15 581	15 107
1622	Herstellung von Parketttafeln	4	1 020	1 003

1) ohne Umsatzsteuer

Umsatzsteuer vor Abzug der Vorsteuer		Abziehbare Vorsteuer	Umsatzsteuer- vorauszahlung	WZ- Nr.
insgesamt	darunter für Lieferungen und Leistungen			
1 000 €				
45 825	43 177	37 431	8 469	11
45 825	43 177	37 431	8 469	110
3 739	3 682	2 620	1 119	1101
.	.	.	.	1102
143	137	188	-45	1103
23 324	22 756	15 961	7 364	1105
.	.	.	.	1106
.	.	.	.	1107
96 080	78 067	79 169	16 911	13
1 588	1 499	1 553	35	131
13 560	11 747	11 561	1 999	132
17 944	15 484	16 437	1 506	133
62 988	49 337	49 618	13 371	139
15 359	10 859	13 819	1 540	1391
18 888	16 673	13 639	5 249	1392
.	.	.	.	1393
2 435	2 193	1 504	931	1394
.	.	.	.	1395
9 682	8 245	7 204	2 477	1396
8 035	7 057	4 428	3 607	1399
20 053	18 506	13 293	6 760	14
17 742	16 315	11 703	6 039	141
105	95	51	54	1411
6 112	5 928	3 542	2 571	1412
2 409	2 114	1 426	984	1413
4 108	3 731	3 266	842	1414
5 007	4 447	3 418	1 589	1419
147	145	72	75	142
2 165	2 047	1 519	646	143
.	.	.	.	1431
.	.	.	.	1439
7 315	6 913	4 468	2 847	15
5 216	4 897	3 099	2 117	151
.	.	.	.	1511
.	.	.	.	1512
2 099	2 016	1 369	730	152
138 530	130 446	112 247	26 292	16
44 377	39 365	45 158	-774	161
94 153	91 081	67 089	27 066	162
1 951	1 861	2 173	-222	1621
192	188	99	92	1622

Noch: 6. Umsatzsteuerpflichtige, deren steuerbarer Umsatz und Umsatzsteuervorauszahlung 2012  
nach wirtschaftlicher Gliederung

WZ-Nr.	Wirtschaftliche Gliederung	Steuerpflichtige	Steuerbarer Umsatz <sup>1)</sup>	
			insgesamt	darunter für Lieferungen und Leistungen
		Anzahl		
1623	Herstellung von sonstigen Konstruktionsteilen, Fertigbauteilen, Ausbauelementen und Fertigteilbauten aus Holz	410	329 957	327 083
1624	Herstellung von Verpackungsmitteln, Lagerbehältern und Ladungsträgern aus Holz	49	59 053	50 155
1629	Herstellung von Holzwaren a. n. g., Kork-, Flecht- und Korbwaren (ohne Möbel)	344	112 911	108 636
17	Herstellung von Papier, Pappe und Waren daraus	112	751 431	671 141
171	Herstellung von Holz- und Zellstoff, Papier, Karton und Pappe	29	395 413	365 782
1711	Herstellung von Holz- und Zellstoff	.	.	.
1712	Herstellung von Papier, Karton und Pappe	.	.	.
172	Herstellung von Waren aus Papier, Karton und Pappe	83	356 019	305 360
1721	Herstellung von Wellpapier u. -pappe sowie von Verpackungsmitteln aus Papier, Karton und Pappe	42	135 144	120 105
1722	Herstellung von Haushalts-, Hygiene- und Toilettenartikeln aus Zellstoff, Papier und Pappe	9	116 519	100 596
1723	Herstellung von Schreibwaren und Bürobedarf aus Papier, Karton und Pappe	9	8 154	7 085
1724	Herstellung von Tapeten	5	2 873	2 782
1729	Herstellung von sonstigen Waren aus Papier, Karton und Pappe	18	93 329	74 792
18	Herstellung von Druckerzeugnissen; Vervielfältigung von bespielten Ton-, Bild- und Datenträgern	451	501 722	485 421
181	Herstellung von Druckerzeugnissen	436	497 602	481 431
1811	Drucken von Zeitungen	9	35 530	35 080
1812	Drucken a. n. g.	256	354 980	342 103
1813	Druck- und Mediovorstufe	109	70 427	67 700
1814	Binden von Druckerzeugnissen und damit verbundene Dienstleistungen	62	36 665	36 548
182	Vervielfältigung von bespielten Ton-, Bild- und Datenträgern	15	4 119	3 990
19	Kokerei und Mineralölverarbeitung	6	41 267	37 244
192	Mineralölverarbeitung	6	41 267	37 244
20	Herstellung von chemischen Erzeugnissen	134	862 958	751 600
201	Herstellung von chemischen Grundstoffen, Düngemitteln und Stickstoffverbindungen, Kunststoffen in Primärformen und synthetischem Kautschuk in Primärformen	35	381 612	326 482
2011	Herstellung von Industriegasen	.	.	.
2013	Herstellung von sonstigen anorganischen Grundstoffen und Chemikalien	5	319 663	274 781
2014	Herstellung von sonstigen organischen Grundstoffen und Chemikalien	8	6 919	6 874
2015	Herstellung von Düngemitteln und Stickstoffverbindungen	8	17 872	17 645
2016	Herstellung von Kunststoffen in Primärformen	.	.	.
203	Herstellung von Anstrichmitteln, Druckfarben und Kittens	.	.	.
204	Herstellung von Seifen, Wasch-, Reinigungs- und Körperpflegemitteln sowie von Duftstoffen	34	143 151	128 594
2041	Herstellung von Seifen, Wasch-, Reinigungs- und Poliermitteln	.	.	.
2042	Herstellung von Körperpflegemitteln und Duftstoffen	.	.	.
205	Herstellung von sonstigen chemischen Erzeugnissen	49	265 225	229 405
2051	Herstellung von pyrotechnischen Erzeugnissen	.	.	.
2052	Herstellung von Klebstoffen	.	.	.
2053	Herstellung von etherischen Ölen	.	.	.
2059	Herstellung von sonstigen chemischen Erzeugnissen a. n. g.	40	199 964	176 401

1) ohne Umsatzsteuer

Umsatzsteuer vor Abzug der Vorsteuer		Abziehbare Vorsteuer	Umsatzsteuer- vorauszahlung	WZ- Nr.
insgesamt	darunter für Lieferungen und Leistungen			
1 000 €				
63 341	62 794	44 473	18 871	1623
10 661	8 965	6 684	3 977	1624
18 008	17 273	13 660	4 348	1629
96 575	81 324	101 795	-5 220	17
42 489	36 861	59 219	-16 730	171
.	.	.	.	1711
.	.	.	.	1712
54 086	44 463	42 576	11 510	172
23 388	20 532	17 124	6 264	1721
15 743	12 718	13 825	1 918	1722
1 143	941	924	219	1723
328	311	410	-82	1724
13 483	9 961	10 292	3 191	1729
86 166	83 083	59 529	26 637	18
85 499	82 441	59 082	26 417	181
6 571	6 488	4 448	2 122	1811
59 868	57 432	41 834	18 034	1812
12 164	11 649	8 137	4 027	1813
6 896	6 872	4 662	2 233	1814
667	642	447	220	182
6 892	6 128	5 156	1 737	19
6 892	6 128	5 156	1 737	192
114 961	93 821	110 193	4 777	20
50 981	40 522	52 555	-1 568	201
.	.	.	.	2011
41 812	33 285	45 922	-4 105	2013
1 268	1 260	495	773	2014
3 128	3 100	1 889	1 239	2015
.	.	.	.	2016
.	.	.	.	203
23 772	21 006	19 317	4 455	204
.	.	.	.	2041
.	.	.	.	2042
31 129	24 324	28 540	2 589	205
.	.	.	.	2051
.	.	.	.	2052
.	.	.	.	2053
20 065	15 588	21 961	-1 896	2059

Noch: 6. Umsatzsteuerpflichtige, deren steuerbarer Umsatz und Umsatzsteuervorauszahlung 2012  
nach wirtschaftlicher Gliederung

WZ-Nr.	Wirtschaftliche Gliederung	Steuerpflichtige	Steuerbarer Umsatz <sup>1)</sup>	
			insgesamt	darunter für Lieferungen und Leistungen
		Anzahl		
206	Herstellung von Chemiefasern	.	.	.
21	Herstellung von pharmazeutischen Erzeugnissen	24	282 207	264 737
211	Herstellung von pharmazeutischen Grundstoffen	9	103 443	96 898
212	Herstellung von pharmazeutischen Spezialitäten und sonstigen pharmazeutischen Erzeugnissen	15	178 763	167 839
22	Herstellung von Gummi- und Kunststoffwaren	331	1 719 776	1 498 499
221	Herstellung von Gummiwaren	70	108 334	80 706
2211	Herstellung und Runderneuerung von Bereifungen	51	69 351	48 856
2219	Herstellung von sonstigen Gummiwaren	19	38 983	31 850
222	Herstellung von Kunststoffwaren	261	1 611 442	1 417 793
2221	Herstellung von Platten, Folien, Schläuchen und Profilen aus Kunststoffen	26	143 971	129 055
2222	Herstellung von Verpackungsmitteln aus Kunststoffen	24	317 853	263 476
2223	Herstellung von Baubedarfsartikeln aus Kunststoffen	71	236 371	229 896
2229	Herstellung von sonstigen Kunststoffwaren	140	913 247	795 367
23	Herstellung von Glas und Glaswaren, Keramik, Verarbeitung von Steinen und Erden	771	1 270 918	1 155 988
231	Herstellung von Glas und Glaswaren	.	.	.
2311	Herstellung von Flachglas	10	13 060	12 916
2312	Veredlung und Bearbeitung von Flachglas	37	16 476	16 236
2313	Herstellung von Hohlglas	9	1 031	1 024
2314	Herstellung von Glasfasern und Waren daraus	11	142 030	104 770
2319	Herstellung, Veredlung und Bearbeitung von sonstigem Glas einschließlich technischen Glaswaren	.	.	.
232	Herstellung von feuerfesten keramischen Werkstoffen und Waren	.	.	.
233	Herstellung von keramischen Baumaterialien	24	214 733	176 434
2331	Herstellung von keramischen Wand- und Bodenfliesen und -platten	.	.	.
2332	Herstellung von Ziegeln und sonstiger Baukeramik	.	.	.
234	Herstellung von sonstigen Porzellan- und keramischen Erzeugnissen	88	64 264	59 661
2341	Herstellung von keramischen Haushaltswaren und Ziergegenständen	50	48 357	45 770
2342	Herstellung von Sanitärkeramik	13	5 100	5 075
2344	Herstellung von keramischen Erzeugnissen für sonstige technische Zwecke	5	4 495	4 353
2349	Herstellung von sonstigen keramischen Erzeugnissen	20	6 313	4 464
236	Herstellung von Erzeugnissen aus Beton, Zement und Gips	165	404 500	397 207
2361	Herstellung von Erzeugnissen aus Beton, Zement und Kalksandstein für den Bau	86	162 932	160 828
2362	Herstellung von Gipszeugnissen für den Bau	.	.	.
2363	Herstellung von Frischbeton (Transportbeton)	34	178 358	174 248
2364	Herstellung von Mörtel und anderem Beton (Trockenbeton)	9	30 009	29 844
2365	Herstellung von Faserzementwaren	.	.	.
2369	Herstellung von sonstigen Erzeugnissen aus Beton, Zement und Gips a. n. g.	31	26 716	26 499
237	Be- und Verarbeitung von Naturwerksteinen und Natursteinen a. n. g.	360	111 097	107 557
239	Herstellung von Schleifkörpern und Schleifmitteln auf Unterlage sowie sonstigen Erzeugnissen aus nichtmetallischen Mineralien a. n. g.	23	104 961	98 533

1) ohne Umsatzsteuer



Umsatzsteuer vor Abzug der Vorsteuer		Abziehbare Vorsteuer	Umsatzsteuer- vorauszahlung	WZ- Nr.
insgesamt	darunter für Lieferungen und Leistungen			
1 000 €				
.	.	.	.	206
32 054	28 735	27 706	4 342	21
15 604	14 361	12 626	2 978	211
16 450	14 374	15 080	1 364	212
253 498	211 476	214 560	38 944	22
17 826	12 579	11 202	6 624	221
11 147	7 255	7 261	3 886	2211
6 679	5 324	3 941	2 738	2219
235 673	198 897	203 358	32 319	222
18 010	15 176	18 574	-564	2221
50 501	40 176	41 287	9 218	2222
39 550	38 320	28 857	10 693	2223
127 612	105 225	114 640	12 973	2229
194 922	173 128	159 707	35 216	23
.	.	.	.	231
2 443	2 416	1 616	828	2311
2 740	2 694	1 806	933	2312
171	170	98	73	2313
20 418	13 339	16 452	3 967	2314
.	.	.	.	2319
.	.	.	.	232
31 757	24 495	26 287	5 470	233
.	.	.	.	2331
.	.	.	.	2332
7 649	6 775	6 264	1 386	234
5 157	4 665	4 450	706	2341
581	576	731	-150	2342
816	789	469	347	2344
1 096	745	614	482	2349
70 766	69 380	58 418	12 348	236
27 927	27 528	21 584	6 343	2361
.	.	.	.	2362
32 373	31 592	28 088	4 286	2363
4 216	4 185	4 290	-73	2364
.	.	.	.	2365
5 001	4 959	3 750	1 251	2369
18 523	17 877	11 853	6 669	237
16 372	15 151	14 279	2 093	239

Noch: 6. Umsatzsteuerpflichtige, deren steuerbarer Umsatz und Umsatzsteuervorauszahlung 2012  
nach wirtschaftlicher Gliederung

WZ-Nr.	Wirtschaftliche Gliederung	Steuerpflichtige	Steuerbarer Umsatz <sup>1)</sup>	
			insgesamt	darunter für Lieferungen und Leistungen
		Anzahl		
2391	Herstellung von Schleifkörpern und Schleifmitteln auf Unterlage	.	.	.
2399	Herstellung von sonstigen Erzeugnissen aus nichtmetallischen Mineralien a. n. g.	.	.	.
24	Metallerzeugung und -bearbeitung	216	2 045 063	1 681 386
241	Erzeugung von Roheisen, Stahl und Ferrolegierungen	63	902 683	699 556
242	Herstellung von Stahlrohren, Rohrform-, Rohrverschluss- und Rohrverbindungsstücken aus Stahl	12	25 756	23 685
243	Sonstige erste Bearbeitung von Eisen und Stahl	9	115 212	65 507
2431	Herstellung von Blankstahl	.	.	.
2433	Herstellung von Kaltprofilen	.	.	.
2434	Herstellung von kaltgezogenem Draht	.	.	.
244	Erzeugung und erste Bearbeitung von NE-Metallen	76	228 890	193 211
2441	Erzeugung und erste Bearbeitung von Edelmetallen	.	.	.
2442	Erzeugung und erste Bearbeitung von Aluminium	19	83 877	57 254
2443	Erzeugung und erste Bearbeitung von Blei, Zink und Zinn	.	.	.
2445	Erzeugung und erste Bearbeitung von sonstigen NE-Metallen	40	23 386	22 755
245	Gießereien	56	772 523	699 427
2451	Eisengießereien	.	.	.
2452	Stahlgießereien	5	69 555	67 993
2453	Leichtmetallgießereien	29	250 012	217 849
2454	Buntmetallgießereien	.	.	.
25	Herstellung von Metallerzeugnissen	2 730	4 492 683	4 258 814
251	Stahl- und Leichtmetallbau	722	1 285 443	1 218 563
2511	Herstellung von Metallkonstruktionen	442	947 339	892 771
2512	Herstellung von Ausbauelementen aus Metall	280	338 104	325 793
252	Herstellung von Metalltanks und -behältern; Herstellung von Heizkörpern und -kesseln für Zentralheizungen	37	142 640	128 164
2521	Herstellung von Heizkörpern und -kesseln für Zentralheizungen	7	9 267	8 537
2529	Herstellung von Sammelbehältern, Tanks u. ä. Behältern aus Metall	30	133 373	119 626
253	Herstellung von Dampfkesseln (ohne Zentralheizungskessel)	7	21 263	21 262
254	Herstellung von Waffen und Munition	7	1 776	1 535
255	Herstellung von Schmiede-, Press-, Zieh- und Stanzteilen, gewalzten Ringen und pulvermetallurgischen Erzeugnissen	177	764 013	725 516
256	Oberflächenveredlung und Wärmebehandlung; Mechanik a. n. g.	1 144	956 675	927 873
2561	Oberflächenveredlung und Wärmebehandlung	190	386 175	370 034
2562	Mechanik a. n. g.	954	570 500	557 839
257	Herstellung von Schneidwaren, Werkzeugen, Schlössern und Beschlägen aus unedlen Metallen	234	488 873	474 435
2571	Herstellung von Schneidwaren und Bestecken aus unedlen Metallen	3	307	304
2572	Herstellung von Schlössern und Beschlägen aus unedlen Metallen	82	31 068	30 747
2573	Herstellung von Werkzeugen	149	457 498	443 384
25731	Herstellung von Handwerkzeugen	65	229 671	224 259
25732	Herstellung von Sägen und von Maschinenwerkzeugen für die Holzbearbeitung	.	.	.
25733	Herstellung von auswechselbaren Werkzeugen für die Metallbearbeitung a. n. g.	33	97 207	96 273

1) ohne Umsatzsteuer

Umsatzsteuer vor Abzug der Vorsteuer		Abziehbare Vorsteuer	Umsatzsteuer- vorauszahlung	WZ- Nr.
insgesamt	darunter für Lieferungen und Leistungen			
1 000 €				
.	.	.	.	2391
.	.	.	.	2399
363 601	295 539	265 426	98 153	24
178 832	141 264	124 568	54 238	241
4 856	4 463	3 019	1 838	242
21 461	12 017	11 129	10 332	243
.	.	.	.	2431
.	.	.	.	2433
.	.	.	.	2434
32 469	25 693	32 771	-302	244
.	.	.	.	2441
14 159	9 103	9 437	4 721	2442
.	.	.	.	2443
4 124	4 004	3 050	1 074	2445
125 983	112 102	93 939	32 047	245
.	.	.	.	2451
10 426	10 130	8 026	2 401	2452
41 100	34 989	27 398	13 702	2453
.	.	.	.	2454
688 493	644 535	553 979	134 509	25
198 791	186 100	162 669	36 117	251
144 709	134 356	118 338	26 371	2511
54 082	51 743	44 330	9 746	2512
20 877	18 133	17 493	3 384	252
1 626	1 493	808	818	2521
19 252	16 640	16 685	2 566	2529
4 187	4 187	3 548	638	253
241	196	203	39	254
92 820	85 521	100 587	-7 766	255
162 013	156 826	113 337	48 676	256
67 562	64 496	44 534	23 028	2561
94 450	92 330	68 803	25 648	2562
73 208	70 467	54 771	18 437	257
58	58	33	25	2571
5 088	5 027	3 682	1 406	2572
68 062	65 382	51 056	17 006	2573
31 687	30 661	26 965	4 722	25731
.	.	.	.	25732
15 651	15 474	9 468	6 183	25733

Noch: 6. Umsatzsteuerpflichtige, deren steuerbarer Umsatz und Umsatzsteuervorauszahlung 2012  
nach wirtschaftlicher Gliederung

WZ-Nr.	Wirtschaftliche Gliederung	Steuerpflichtige	Steuerbarer Umsatz <sup>1)</sup>	
			insgesamt	darunter für Lieferungen und Leistungen
		Anzahl		
25734	Herstellung von Geräten für die Landwirtschaft	.	.	.
25735	Herstellung von sonstigen Werkzeugen	.	.	.
259	Herstellung von sonstigen Metallwaren	402	832 000	761 466
2591	Herstellung von Fässern, Trommeln, Dosen, Eimern u. ä. Behältern aus Metall	14	61 804	32 508
2592	Herstellung von Verpackungen und Verschlüssen aus Eisen, Stahl und NE-Metall	9	48 088	46 320
2593	Herstellung von Drahtwaren, Ketten und Federn	33	76 051	70 902
2594	Herstellung von Schrauben und Nieten	11	147 798	137 624
2599	Herstellung von sonstigen Metallwaren a. n. g.	335	498 259	474 112
26	Herstellung von Datenverarbeitungsgeräten, elektronischen und optischen Erzeugnissen	553	4 184 744	3 979 795
261	Herstellung von elektronischen Bauelementen und Leiterplatten	144	3 110 807	2 931 009
2611	Herstellung von elektronischen Bauelementen	134	3 093 562	2 913 938
26111	Herstellung von Solarzellen und Solarmodulen	23	386 355	362 547
26119	Herstellung von sonstigen elektronischen Bauelementen	111	2 707 207	2 551 392
2612	Herstellung von bestückten Leiterplatten	10	17 245	17 071
262	Herstellung von Datenverarbeitungsgeräten und peripheren Geräten	61	26 290	25 846
263	Herstellung von Geräten und Einrichtungen der Telekommunikationstechnik	69	274 671	272 892
264	Herstellung von Geräten der Unterhaltungselektronik	30	46 428	45 428
265	Herstellung von Mess-, Kontroll-, Navigations- u. ä. Instrumenten und Vorrichtungen; Herstellung von Uhren	193	581 576	561 183
2651	Herstellung von Mess-, Kontroll-, Navigations- u. ä. Instrumenten und Vorrichtungen	177	487 657	469 059
26511	Herstellung von elektrischen Mess-, Kontroll-, Navigations- u. ä. Instrumenten und Vorrichtungen	.	.	.
26512	Herstellung von nicht elektrischen Mess-, Kontroll-, Navigations- u. ä. Instrumenten und Vorrichtungen	3	4 265	4 225
26513	Herstellung von Prüfmaschinen	.	.	.
2652	Herstellung von Uhren	16	93 919	92 124
266	Herstellung von Bestrahlungs- und Elektrotherapiegeräten und elektromedizinischen Geräten	.	.	.
267	Herstellung von optischen und fotografischen Instrumenten und Geräten	16	78 131	77 717
268	Herstellung von magnetischen und optischen Datenträgern	.	.	.
27	Herstellung von elektrischen Ausrüstungen	367	1 192 142	1 123 296
271	Herstellung von Elektromotoren, Generatoren, Transformatoren, Elektrizitätsverteilungs- und -schalteinrichtungen	87	441 680	417 381
2711	Herstellung von Elektromotoren, Generatoren und Transformatoren	45	308 780	288 466
2712	Herstellung von Elektrizitätsverteilungs- und -schalteinrichtungen	42	132 900	128 915
272	Herstellung von Batterien und Akkumulatoren	10	32 680	29 692
273	Herstellung von Kabeln und elektrischem Installationsmaterial	64	349 029	328 899
2731	Herstellung von Glasfaserkabeln	.	.	.
2732	Herstellung von sonstigen elektronischen und elektrischen Drähten und Kabeln	.	.	.
2733	Herstellung von elektrischem Installationsmaterial	37	196 565	184 283
274	Herstellung von elektrischen Lampen und Leuchten	55	140 012	131 253
275	Herstellung von Haushaltsgeräten	8	13 797	13 585

1) ohne Umsatzsteuer

Umsatzsteuer vor Abzug der Vorsteuer		Abziehbare Vorsteuer	Umsatzsteuer- vorauszahlung	WZ- Nr.
insgesamt	darunter für Lieferungen und Leistungen			
1 000 €				
.	.	.	.	25734
.	.	.	.	25735
136 355	123 106	101 371	34 984	259
11 628	6 061	6 246	5 382	2591
8 496	8 160	5 424	3 072	2592
12 387	11 408	8 887	3 500	2593
19 537	17 604	19 165	372	2594
84 307	79 872	61 649	22 658	2599
444 875	406 131	742 382	-297 505	26
280 353	246 194	598 000	-317 645	261
277 405	243 278	595 919	-318 513	2611
47 489	42 968	66 507	-19 016	26111
229 915	200 311	529 412	-299 497	26119
2 948	2 915	2 081	868	2612
4 366	4 281	3 433	933	262
52 946	52 800	36 887	16 059	263
7 406	7 216	5 141	2 265	264
76 560	72 686	73 455	3 105	265
64 132	60 598	56 580	7 552	2651
.	.	.	.	26511
745	737	553	193	26512
.	.	.	.	26513
12 429	12 087	16 875	-4 446	2652
.	.	.	.	266
12 784	12 705	17 562	-4 778	267
.	.	.	.	268
183 568	170 482	150 442	33 130	27
68 240	63 623	56 398	11 845	271
45 458	41 598	39 417	6 044	2711
22 782	22 025	16 981	5 800	2712
6 142	5 574	4 497	1 646	272
56 872	53 048	42 928	13 944	273
.	.	.	.	2731
.	.	.	.	2732
33 147	30 813	23 249	9 898	2733
18 692	17 028	17 227	1 464	274
2 596	2 555	1 703	893	275

Noch: 6. Umsatzsteuerpflichtige, deren steuerbarer Umsatz und Umsatzsteuervorauszahlung 2012  
nach wirtschaftlicher Gliederung

WZ-Nr.	Wirtschaftliche Gliederung	Steuerpflichtige	Steuerbarer Umsatz <sup>1)</sup>	
			insgesamt	darunter für Lieferungen und Leistungen
		Anzahl		
2751	Herstellung von elektrischen Haushaltsgeräten	.	.	.
2752	Herstellung von nicht elektrischen Haushaltsgeräten	.	.	.
279	Herstellung von sonstigen elektrischen Ausrüstungen und Geräten a. n. g.	143	214 943	202 485
28	Maschinenbau	905	5 879 035	5 191 982
281	Herstellung von nicht wirtschaftszweigspezifischen Maschinen	123	1 869 015	1 373 301
2811	Herstellung von Verbrennungsmotoren und Turbinen (ohne Motoren für Luft- und Straßenfahrzeuge)	7	32 792	31 320
2812	Herstellung von hydraulischen und pneumatischen Komponenten und Systemen	19	56 251	47 512
2813	Herstellung von Pumpen und Kompressoren a. n. g.	37	494 417	453 265
2814	Herstellung von Armaturen a. n. g.	11	42 254	38 697
2815	Herstellung von Lagern, Getrieben, Zahnrädern und Antriebs-elementen	49	1 243 300	802 508
282	Herstellung von sonstigen nicht wirtschaftszweigspezifischen Maschinen	377	1 697 296	1 616 899
2821	Herstellung von Öfen und Brennern	15	295 560	279 709
28211	Herstellung von Solarwärmekollektoren	.	.	.
28219	Herstellung von sonstigen Öfen und Brennern	.	.	.
2822	Herstellung von Hebezeugen und Fördermitteln	49	376 014	356 167
2823	Herstellung von Büromaschinen (ohne Datenverarbeitungsgeräte und periphere Geräte)	5	2 106	2 026
2824	Herstellung von handgeführten Werkzeugen mit Motorantrieb	85	297 621	282 556
2825	Herstellung von kälte- und lufttechnischen Erzeugnissen, nicht für den Haushalt	88	436 705	413 805
2829	Herstellung von sonstigen nicht wirtschaftszweigspezifischen Maschinen a. n. g.	135	289 289	282 637
283	Herstellung von land- und forstwirtschaftlichen Maschinen	27	141 114	129 380
284	Herstellung von Werkzeugmaschinen	109	711 696	683 236
2841	Herstellung von Werkzeugmaschinen für die Metallbearbeitung	51	496 287	474 818
2849	Herstellung von sonstigen Werkzeugmaschinen	58	215 409	208 418
289	Herstellung von Maschinen für sonstige bestimmte Wirtschaftszweige	269	1 459 915	1 389 166
2891	Herstellung von Maschinen für die Metallerzeugung, von Walzwerkseinrichtungen und Gießmaschinen	16	49 385	49 177
2892	Herstellung von Bergwerks-, Bau- und Baustoffmaschinen	20	142 429	141 012
28921	Herstellung von Bergwerksmaschinen	.	.	.
28922	Herstellung von Bau- und Baustoffmaschinen	.	.	.
2893	Herstellung von Maschinen für die Nahrungs- und Genussmittelerzeugung und die Tabakverarbeitung	25	95 598	92 672
2894	Herstellung von Maschinen für die Textil- und Bekleidungsherstellung und die Lederverarbeitung	20	78 896	74 099
2895	Herstellung von Maschinen für die Papiererzeugung und -verarbeitung	5	35 541	34 197
2896	Herstellung von Maschinen für die Verarbeitung von Kunststoffen und Kautschuk	7	21 798	21 614
2899	Herstellung von Maschinen für sonstige bestimmte Wirtschaftszweige a. n. g.	176	1 036 268	976 395
29	Herstellung von Kraftwagen und Kraftwagenteilen	262	2 442 998	1 749 265
291	Herstellung von Kraftwagen und Kraftwagenmotoren	8	18 986	18 366
2910	Herstellung von Kraftwagen und Kraftwagenmotoren	8	18 986	18 366

1) ohne Umsatzsteuer

Umsatzsteuer vor Abzug der Vorsteuer		Abziehbare Vorsteuer	Umsatzsteuer- vorauszahlung	WZ- Nr.
insgesamt	darunter für Lieferungen und Leistungen			
1 000 €				
.	.	.	.	2751
.	.	.	.	2752
31 027	28 654	27 689	3 338	279
840 021	709 572	731 427	108 450	28
307 239	213 054	224 678	82 561	281
5 853	5 573	8 138	-2 285	2811
8 670	7 010	6 267	2 403	2812
66 980	59 161	78 876	-11 896	2813
7 375	6 699	4 722	2 654	2814
218 361	134 610	126 675	91 685	2815
230 989	215 791	221 218	9 652	282
52 152	49 140	47 444	4 708	2821
.	.	.	.	28211
.	.	.	.	28219
39 650	35 879	43 302	-3 652	2822
383	368	229	153	2823
29 123	26 248	35 559	-6 437	2824
66 178	61 904	59 251	6 876	2825
43 503	42 252	35 432	8 003	2829
25 233	23 003	19 278	5 955	283
93 491	88 087	84 151	9 340	284
63 206	59 130	59 465	3 741	2841
30 285	28 958	24 686	5 599	2849
183 069	169 637	182 102	941	289
6 842	6 803	5 777	1 065	2891
7 195	6 926	12 536	-5 340	2892
.	.	.	.	28921
.	.	.	.	28922
6 251	5 695	8 135	-1 884	2893
6 969	6 057	8 647	-1 678	2894
3 498	3 243	4 037	-538	2895
3 864	3 829	2 025	1 840	2896
148 448	137 083	140 946	7 477	2899
398 897	267 088	289 417	109 480	29
3 380	3 263	2 174	1 206	291
3 380	3 263	2 174	1 206	2910

Noch: 6. Umsatzsteuerpflichtige, deren steuerbarer Umsatz und Umsatzsteuervorauszahlung 2012  
nach wirtschaftlicher Gliederung

WZ-Nr.	Wirtschaftliche Gliederung	Steuerpflichtige	Steuerbarer Umsatz <sup>1)</sup>	
			insgesamt	darunter für Lieferungen und Leistungen
		Anzahl		
29101	Herstellung von Personenkraftwagen und Personenkraftwagenmotoren	.	.	.
29102	Herstellung von Nutzkraftwagen und Nutzkraftwagenmotoren	.	.	.
292	Herstellung von Karosserien, Aufbauten und Anhängern	80	205 504	186 624
293	Herstellung von Teilen und Zubehör für Kraftwagen	174	2 218 509	1 544 274
2931	Herstellung elektrischer und elektronischer Ausrüstungsgegenstände für Kraftwagen	14	162 878	148 989
2932	Herstellung von sonstigen Teilen und sonstigem Zubehör für Kraftwagen	160	2 055 631	1 395 285
30	Sonstiger Fahrzeugbau	58	253 896	242 993
301	Schiff- und Bootsbau	4	373	325
3012	Boots- und Yachtbau	4	373	325
302	Schienenfahrzeugbau	.	.	.
3020	Schienenfahrzeugbau	.	.	.
30201	Herstellung von Lokomotiven und anderen Schienenfahrzeugen	6	105 018	104 715
30202	Herstellung von Eisenbahninfrastruktur	.	.	.
303	Luft- und Raumfahrzeugbau	.	.	.
309	Herstellung von Fahrzeugen a. n. g.	33	105 083	96 672
3091	Herstellung von Krafträdern	.	.	.
3092	Herstellung von Fahrrädern sowie von Behindertenfahrzeugen	.	.	.
3099	Herstellung von sonstigen Fahrzeugen a. n. g.	.	.	.
31	Herstellung von Möbeln	499	408 243	373 413
310	Herstellung von Möbeln	499	408 243	373 413
3101	Herstellung von Büro- und Ladenmöbeln	.	.	.
3102	Herstellung von Küchenmöbeln	41	56 509	52 221
3103	Herstellung von Matratzen	.	.	.
3109	Herstellung von sonstigen Möbeln	395	249 573	223 807
31091	Herstellung von Polstermöbeln	52	43 291	34 765
31099	Herstellung von sonstigen Möbeln a. n. g.	343	206 282	189 042
32	Herstellung von sonstigen Waren	1 123	671 624	643 276
321	Herstellung von Münzen, Schmuck u. ä. Erzeugnissen	125	23 239	22 846
3211	Herstellung von Münzen	3	985	828
3212	Herstellung von Schmuck, Gold- und Silberschmiedewaren (ohne Fantasieschmuck)	113	21 086	20 914
3213	Herstellung von Fantasieschmuck	9	1 167	1 104
322	Herstellung von Musikinstrumenten	144	82 421	76 734
323	Herstellung von Sportgeräten	23	20 699	19 788
324	Herstellung von Spielwaren	64	26 694	25 521
325	Herstellung von medizinischen und zahnmedizinischen Apparaten und Materialien	574	365 781	355 222
3250	Herstellung von medizinischen und zahnmedizinischen Apparaten und Materialien	574	365 781	355 222
32501	Herstellung von medizintechnischen Apparaten und Materialien a. n. g.	91	119 072	109 272
32502	Herstellung von orthopädischen Erzeugnissen	145	99 143	98 634
32503	Zahntechnische Laboratorien	338	147 566	147 316
329	Herstellung von Erzeugnissen a. n. g.	193	152 792	143 165
3291	Herstellung von Besen und Bürsten	21	54 269	50 642
3299	Herstellung von sonstigen Erzeugnissen a. n. g.	172	98 522	92 524
33	Reparatur und Installation von Maschinen und Ausrüstungen	586	565 837	547 711

1) ohne Umsatzsteuer



Umsatzsteuer vor Abzug der Vorsteuer		Abziehbare Vorsteuer	Umsatzsteuer- vorauszahlung	WZ- Nr.
insgesamt	darunter für Lieferungen und Leistungen			
1 000 €				
.	.	.	.	29101
.	.	.	.	29102
35 441	31 854	27 969	7 472	292
360 076	231 971	259 274	100 802	293
14 532	11 893	17 273	-2 742	2931
345 544	220 079	242 000	103 544	2932
45 782	43 717	39 763	6 019	30
71	62	67	4	301
71	62	67	4	3012
.	.	.	.	302
.	.	.	.	3020
20 556	20 498	14 197	6 359	30201
.	.	.	.	30202
.	.	.	.	303
19 488	17 897	18 851	637	309
.	.	.	.	3091
.	.	.	.	3092
.	.	.	.	3099
70 008	63 481	49 448	20 375	31
70 008	63 481	49 448	20 375	310
.	.	.	.	3101
8 068	7 253	6 985	1 082	3102
.	.	.	.	3103
43 330	38 525	30 131	13 155	3109
6 077	4 564	5 004	1 073	31091
37 253	33 962	25 127	12 082	31099
85 733	80 482	67 332	18 247	32
4 104	4 046	2 546	1 558	321
126	112	79	47	3211
3 766	3 733	2 336	1 430	3212
212	200	132	81	3213
9 192	8 112	8 288	904	322
3 470	3 298	2 900	570	323
4 334	4 113	2 815	1 367	324
40 251	38 256	32 736	7 512	325
40 251	38 256	32 736	7 512	3250
15 910	14 052	14 500	1 410	32501
13 449	13 365	7 898	5 549	32502
10 891	10 839	10 338	553	32503
24 382	22 657	18 046	6 335	329
9 332	8 643	7 589	1 744	3291
15 049	14 014	10 458	4 592	3299
98 053	94 652	65 808	32 260	33

Noch: 6. Umsatzsteuerpflichtige, deren steuerbarer Umsatz und Umsatzsteuervorauszahlung 2012  
nach wirtschaftlicher Gliederung

WZ-Nr.	Wirtschaftliche Gliederung	Steuerpflichtige	Steuerbarer Umsatz <sup>1)</sup>	
			insgesamt	darunter für Lieferungen und Leistungen
		Anzahl		
331	Reparatur von Metallerzeugnissen, Maschinen und Ausrüstungen	338	337 734	326 224
3311	Reparatur von Metallerzeugnissen	19	16 619	16 584
3312	Reparatur von Maschinen	176	177 549	172 017
3313	Reparatur von elektronischen und optischen Geräten	.	.	.
3314	Reparatur von elektrischen Ausrüstungen	20	27 622	27 246
3315	Reparatur und Instandhaltung von Schiffen, Booten und Yachten	5	2 204	1 858
3316	Reparatur und Instandhaltung von Luft- und Raumfahrzeugen	.	.	.
3317	Reparatur und Instandhaltung von Fahrzeugen a. n. g.	81	82 120	79 378
3319	Reparatur von sonstigen Ausrüstungen	22	22 894	20 430
332	Installation von Maschinen und Ausrüstungen a. n. g.	248	228 104	221 487
<b>D</b>	<b>Energieversorgung</b>	<b>1 308</b>	<b>17 042 089</b>	<b>17 032 217</b>
35	Energieversorgung	1 308	17 042 089	17 032 217
351	Elektrizitätsversorgung	1 227	10 933 644	10 926 252
3511	Elektrizitätserzeugung	1 163	9 834 416	9 827 833
35111	Elektrizitätserzeugung ohne Verteilung	88	61 588	61 448
35112	Elektrizitätserzeugung mit Fremdbezug zur Verteilung	206	217 212	216 812
35113	Elektrizitätserzeugung ohne Fremdbezug zur Verteilung	869	9 555 616	9 549 573
3512	Elektrizitätsübertragung	8	715	715
3513	Elektrizitätsverteilung	34	1 019 835	1 019 097
3514	Elektrizitätshandel	22	78 678	78 607
352	Gasversorgung	.	.	.
3521	Gaserzeugung	29	73 720	71 850
35212	Gaserzeugung mit Fremdbezug zur Verteilung	15	60 589	59 774
35213	Gaserzeugung ohne Fremdbezug zur Verteilung	14	13 132	12 076
3522	Gasverteilung durch Rohrleitungen	.	.	.
3523	Gashandel durch Rohrleitungen	.	.	.
353	Wärme- und Kälteversorgung	.	.	.
<b>E</b>	<b>Wasserversorgung; Abwasser- und Abfallentsorgung und Beseitigung von Umweltverschmutzungen</b>	<b>572</b>	<b>1 733 571</b>	<b>1 722 328</b>
36	Wasserversorgung	68	509 085	508 997
360	Wasserversorgung	68	509 085	508 997
3600	Wasserversorgung	68	509 085	508 997
36001	Wassergewinnung mit Fremdbezug zur Verteilung	3	53 803	53 803
36002	Wassergewinnung ohne Fremdbezug zur Verteilung	56	387 899	387 843
36003	Wasserverteilung ohne Gewinnung	9	67 383	67 351
37	Abwasserentsorgung	39	148 232	147 993
370	Abwasserentsorgung	39	148 232	147 993
3700	Abwasserentsorgung	39	148 232	147 993
37001	Betrieb der Sammelkanalisation	20	104 052	104 048
37002	Betrieb von Kläranlagen	19	44 180	43 944
38	Sammlung, Behandlung und Beseitigung von Abfällen; Rückgewinnung	434	1 019 769	1 009 093
381	Sammlung von Abfällen	103	357 041	356 034
3811	Sammlung nicht gefährlicher Abfälle	.	.	.
3812	Sammlung gefährlicher Abfälle	.	.	.
382	Abfallbehandlung und -beseitigung	107	234 169	233 131
3821	Behandlung und Beseitigung nicht gefährlicher Abfälle	100	211 673	210 640
3822	Behandlung und Beseitigung gefährlicher Abfälle	7	22 496	22 490

1) ohne Umsatzsteuer

Umsatzsteuer vor Abzug der Vorsteuer		Abziehbare Vorsteuer	Umsatzsteuer- vorauszahlung	WZ- Nr.
insgesamt	darunter für Lieferungen und Leistungen			
1 000 €				
60 103	57 962	39 850	20 269	331
2 721	2 714	1 664	1 057	3311
32 267	31 262	22 166	10 101	3312
.	.	.	.	3313
4 944	4 873	2 535	2 409	3314
406	340	244	162	3315
.	.	.	.	3316
14 338	13 817	10 008	4 330	3317
3 944	3 476	2 241	1 719	3319
37 950	36 689	25 958	11 991	332
<b>4 410 230</b>	<b>4 408 430</b>	<b>3 822 697</b>	<b>587 556</b>	<b>D</b>
4 410 230	4 408 430	3 822 697	587 556	35
2 527 099	2 525 546	2 085 877	441 245	351
2 293 441	2 292 043	1 879 839	413 629	3511
8 217	8 191	13 696	-5 479	35111
40 101	40 025	28 537	11 585	35112
2 245 123	2 243 827	1 837 606	407 522	35113
136	136	59	76	3512
217 101	216 960	193 139	23 961	3513
16 422	16 407	12 840	3 579	3514
.	.	.	.	352
13 876	13 745	12 639	1 236	3521
11 380	11 323	8 690	2 690	35212
2 496	2 422	3 949	-1 453	35213
.	.	.	.	3522
.	.	.	.	3523
.	.	.	.	353
<b>261 745</b>	<b>259 623</b>	<b>222 219</b>	<b>39 526</b>	<b>E</b>
57 477	57 461	55 160	2 318	36
57 477	57 461	55 160	2 318	360
57 477	57 461	55 160	2 318	3600
4 563	4 563	4 609	-46	36001
46 310	46 301	43 480	2 831	36002
6 604	6 598	7 071	-467	36003
27 867	27 821	15 951	11 916	37
27 867	27 821	15 951	11 916	370
27 867	27 821	15 951	11 916	3700
19 656	19 656	11 501	8 156	37001
8 210	8 165	4 450	3 760	37002
166 614	164 598	133 042	33 571	38
64 100	63 909	48 643	15 459	381
.	.	.	.	3811
.	.	.	.	3812
43 042	42 845	25 463	17 583	382
38 554	38 358	24 223	14 335	3821
4 488	4 487	1 240	3 248	3822

Noch: 6. Umsatzsteuerpflichtige, deren steuerbarer Umsatz und Umsatzsteuervorauszahlung 2012  
nach wirtschaftlicher Gliederung

WZ-Nr.	Wirtschaftliche Gliederung	Steuerpflichtige	Steuerbarer Umsatz <sup>1)</sup>	
			insgesamt	darunter für Lieferungen und Leistungen
		Anzahl		
383	Rückgewinnung	224	428 558	419 928
3831	Zerlegen von Schiffs- und Fahrzeugwracks und anderen Altwaren	49	79 860	77 364
3832	Rückgewinnung sortierter Werkstoffe	175	348 698	342 564
39	Beseitigung von Umweltverschmutzungen und sonstige Entsorgung	31	56 485	56 246
390	Beseitigung von Umweltverschmutzungen und sonstige Entsorgung	31	56 485	56 246
<b>F</b>	<b>Baugewerbe</b>	<b>25 856</b>	<b>10 595 844</b>	<b>10 527 008</b>
41	Hochbau	1 416	1 962 754	1 960 176
411	Erschließung von Grundstücken; Bauträger	278	573 059	572 498
4110	Erschließung von Grundstücken; Bauträger	278	573 059	572 498
41101	Erschließung von unbebauten Grundstücken	31	23 725	23 530
41102	Bauträger für Nichtwohngebäude	40	42 384	42 289
41103	Bauträger für Wohngebäude	207	506 950	506 679
412	Bau von Gebäuden	1 138	1 389 695	1 387 678
4120	Bau von Gebäuden	1 138	1 389 695	1 387 678
41201	Bau von Gebäuden (ohne Fertigteilbau)	983	1 328 517	1 326 533
41202	Errichtung von Fertigteilbauten	155	61 178	61 145
42	Tiefbau	618	1 144 523	1 140 339
421	Bau von Straßen und Bahnverkehrsstrecken	321	804 680	802 209
4211	Bau von Straßen	259	559 533	557 098
4212	Bau von Bahnverkehrsstrecken	39	65 593	65 556
4213	Brücken- und Tunnelbau	23	179 554	179 554
422	Leitungstiefbau und Kläranlagenbau	143	172 135	170 697
4221	Rohrleitungstiefbau, Brunnenbau und Kläranlagenbau	115	143 546	142 112
4222	Kabelnetzleitungstiefbau	28	28 589	28 585
429	Sonstiger Tiefbau	154	167 708	167 434
4291	Wasserbau	6	7 082	6 834
4299	Sonstiger Tiefbau a. n. g.	148	160 625	160 600
43	Vorbereitende Baustellenarbeiten, Bauinstallation und sonstiges Ausbaugewerbe	23 822	7 488 568	7 426 492
431	Abbrucharbeiten und vorbereitende Baustellenarbeiten	514	173 855	173 474
4311	Abbrucharbeiten	297	102 782	102 456
4312	Vorbereitende Baustellenarbeiten	202	65 819	65 764
4313	Test- und Suchbohrung	15	5 254	5 254
432	Bauinstallation	8 637	3 557 524	3 519 201
4321	Elektroinstallation	2 307	1 174 455	1 170 466
4322	Gas-, Wasser-, Heizungs- sowie Lüftungs- und Klimainstallation	3 332	1 523 531	1 514 819
4329	Sonstige Bauinstallation	2 998	859 538	833 916
43291	Dämmung gegen Kälte, Wärme, Schall und Erschütterung	1 340	363 542	347 335
43299	Sonstige Bauinstallation a. n. g.	1 658	495 996	486 580
433	Sonstiger Ausbau	10 092	2 052 594	2 041 174
4331	Anbringen von Stuckaturen, Gipserei und Verputzerei	272	73 688	73 359
4332	Bautischlerei und -schlosserei	1 411	382 796	378 128
4333	Fußboden-, Fliesen- und Plattenlegerei, Tapeziererei	2 531	483 740	480 084
4334	Malerei und Glaserei	1 885	441 949	440 972
43341	Maler- und Lackierergewerbe	1 735	390 422	390 114
43342	Glasergewerbe	150	51 527	50 858
4339	Sonstiger Ausbau a. n. g.	3 993	670 421	668 631
439	Sonstige spezialisierte Bautätigkeiten	4 579	1 704 595	1 692 644

1) ohne Umsatzsteuer

Umsatzsteuer vor Abzug der Vorsteuer		Abziehbare Vorsteuer	Umsatzsteuer- vorauszahlung	WZ- Nr.
insgesamt	darunter für Lieferungen und Leistungen			
1 000 €				
59 471	57 844	58 937	529	383
10 556	10 082	11 107	-556	3831
48 915	47 762	47 830	1 085	3832
9 788	9 742	18 066	-8 279	390
9 788	9 742	18 066	-8 279	39
<b>1 739 089</b>	<b>1 725 721</b>	<b>1 283 179</b>	<b>455 467</b>	<b>F</b>
384 944	384 210	237 922	147 046	41
123 062	122 711	63 594	59 601	411
123 062	122 711	63 594	59 601	4110
5 096	4 815	3 194	1 902	41101
8 952	8 934	4 822	4 130	41102
109 014	108 962	55 577	53 569	41103
261 882	261 499	174 328	87 445	412
261 882	261 499	174 328	87 445	4120
249 862	249 485	166 541	83 212	41201
12 020	12 014	7 787	4 233	41202
197 818	197 076	160 348	37 476	42
142 542	142 070	115 473	27 077	421
101 329	100 865	76 150	25 188	4211
10 059	10 052	9 894	165	4212
31 154	31 154	29 428	1 725	4213
31 348	31 129	23 509	7 837	422
27 693	27 474	20 885	6 805	4221
3 656	3 655	2 624	1 031	4222
23 928	23 876	21 366	2 562	429
755	708	809	-54	4291
23 172	23 168	20 557	2 616	4299
1 156 327	1 144 435	884 908	270 946	43
22 740	22 667	20 515	2 218	431
12 971	12 909	12 401	570	4311
9 243	9 233	7 619	1 617	4312
526	526	495	31	4313
545 402	538 078	429 063	116 230	432
176 122	175 362	137 019	39 246	4321
243 086	241 418	193 235	49 715	4322
126 195	121 298	98 809	27 270	4329
57 805	54 723	45 133	12 643	43291
68 390	66 574	53 676	14 627	43299
311 306	309 132	233 007	78 068	433
10 970	10 907	8 405	2 542	4331
63 955	63 068	47 895	16 050	4332
65 940	65 245	55 183	10 581	4333
70 121	69 934	45 368	24 753	4334
63 583	63 523	39 122	24 461	43341
6 538	6 411	6 246	291	43342
100 321	99 978	76 156	24 143	4339
276 879	274 558	202 324	74 431	439

Noch: 6. Umsatzsteuerpflichtige, deren steuerbarer Umsatz und Umsatzsteuervorauszahlung 2012  
nach wirtschaftlicher Gliederung

WZ-Nr.	Wirtschaftliche Gliederung	Steuerpflichtige	Steuerbarer Umsatz <sup>1)</sup>	
			insgesamt	darunter für Lieferungen und Leistungen
		Anzahl		
4391	Dachdeckerei und Zimmerei	1 758	635 019	634 006
43911	Dachdeckerei und Bauspenglerei	1 250	505 637	505 158
43912	Zimmerei und Ingenieurholzbau	508	129 382	128 848
4399	Sonstige spezialisierte Bautätigkeiten a. n. g.	2 821	1 069 576	1 058 638
43991	Gerüstbau	243	116 351	116 209
43992	Schornstein-, Feuerungs- und Industrieofenbau	70	41 479	36 102
43999	Baugewerbe a. n. g.	2 508	911 746	906 326
<b>G</b>	<b>Handel; Instandhaltung und Reparatur von Kraftfahrzeugen</b>	<b>28 721</b>	<b>28 581 686</b>	<b>26 451 942</b>
45	Handel mit Kraftfahrzeugen; Instandhaltung und Reparatur von Kraftfahrzeugen	5 602	6 147 302	5 701 666
451	Handel mit Kraftwagen	1 996	4 205 188	3 988 375
4511	Handel mit Kraftwagen mit einem Gesamtgewicht von 3,5 t oder weniger	1 905	4 094 235	3 891 654
4519	Handel mit Kraftwagen mit einem Gesamtgewicht von mehr als 3,5 t	91	110 953	96 721
452	Instandhaltung und Reparatur von Kraftwagen	2 181	813 249	800 915
4520	Instandhaltung und Reparatur von Kraftwagen	2 181	813 249	800 915
45201	Lackieren von Kraftwagen	283	100 079	100 001
45202	Autowaschanlagen	.	.	.
45203	Instandhaltung und Reparatur von Kraftwagen mit einem Gesamtgewicht von 3,5 t oder weniger (ohne Lackierung und Autowäsche)	1 700	614 274	603 490
45204	Instandhaltung und Reparatur von Kraftwagen mit einem Gesamtgewicht von mehr als 3,5 t (ohne Lackierung und Autowäsche)	.	.	.
453	Handel mit Kraftwagenteilen und -zubehör	1 080	1 010 790	804 829
4531	Großhandel mit Kraftwagenteilen und -zubehör	163	512 915	364 839
4532	Einzelhandel mit Kraftwagenteilen und -zubehör	917	497 875	439 990
454	Handel mit Krafrädern, Krafradteilen und -zubehör; Instandhaltung und Reparatur von Krafrädern	345	118 075	107 547
46	Großhandel (ohne Handel mit Kraftfahrzeugen)	5 724	11 519 174	10 187 719
461	Handelsvermittlung	2 618	730 157	653 465
4611	Handelsvermittlung von landwirtschaftlichen Grundstoffen, lebenden Tieren, textilen Rohstoffen und Halbwaren	26	5 228	5 135
4612	Handelsvermittlung von Brennstoffen, Erzen, Metallen und technischen Chemikalien	53	118 306	85 560
4613	Handelsvermittlung von Holz, Baustoffen und Anstrichmitteln	278	69 360	63 255
46131	Handelsvermittlung von Rohholz, Holzhalbwaren und Bauelementen aus Holz	44	22 626	18 986
46132	Handelsvermittlung von Baustoffen und Anstrichmitteln	234	46 734	44 269
4614	Handelsvermittlung von Maschinen, technischem Bedarf, Wasser- und Luftfahrzeugen	370	151 069	136 302
4615	Handelsvermittlung von Möbeln, Einrichtungs- und Haushaltsgegenständen, Eisen- und Metallwaren	290	79 671	76 465
4616	Handelsvermittlung von Textilien, Bekleidung, Schuhen und Lederwaren	198	36 383	34 268
4617	Handelsvermittlung von Nahrungsmitteln, Getränken und Tabakwaren	160	24 478	23 773
4618	Handelsvermittlung von sonstigen Waren	769	151 870	140 181
46181	Handelsvermittlung von feinmechanischen, Foto- und optischen Erzeugnissen	6	584	576

1) ohne Umsatzsteuer

Umsatzsteuer vor Abzug der Vorsteuer		Abziehbare Vorsteuer	Umsatzsteuer- vorauszahlung	WZ- Nr.
insgesamt	darunter für Lieferungen und Leistungen			
1 000 €				
102 506	102 290	76 756	25 737	4391
82 079	81 969	60 785	21 281	43911
20 427	20 321	15 972	4 455	43912
174 373	172 268	125 567	48 694	4399
21 859	21 832	9 627	12 235	43991
7 312	6 290	5 374	1 938	43992
145 202	144 145	110 566	34 521	43999
<b>4 801 683</b>	<b>4 423 025</b>	<b>3 912 227</b>	<b>889 709</b>	<b>G</b>
1 113 863	1 029 307	891 499	222 376	45
761 929	720 817	645 809	116 124	451
743 223	704 815	630 356	112 871	4511
18 706	16 002	15 453	3 253	4519
151 817	149 481	100 940	50 878	452
151 817	149 481	100 940	50 878	4520
19 018	18 999	9 998	9 020	45201
.	.	.	.	45202
114 370	112 331	79 051	35 320	45203
.	.	.	.	45204
178 144	139 033	128 455	49 692	453
86 014	57 880	59 779	26 239	4531
92 130	81 153	68 677	23 453	4532
21 974	19 976	16 295	5 681	454
1 879 899	1 650 050	1 544 909	335 257	46
121 515	108 277	85 052	36 396	461
702	690	494	208	4611
21 923	15 707	14 655	7 269	4612
12 554	11 382	8 985	3 569	4613
4 026	3 337	2 973	1 053	46131
8 528	8 045	6 012	2 516	46132
25 913	23 143	18 282	7 576	4614
14 762	14 154	10 934	3 828	4615
6 755	6 356	4 659	2 095	4616
3 279	3 196	2 267	1 012	4617
20 817	19 828	13 688	7 126	4618
58	57	89	-31	46181

Noch: 6. Umsatzsteuerpflichtige, deren steuerbarer Umsatz und Umsatzsteuervorauszahlung 2012  
nach wirtschaftlicher Gliederung

WZ-Nr.	Wirtschaftliche Gliederung	Steuerpflichtige	Steuerbarer Umsatz <sup>1)</sup>	
			insgesamt	darunter für Lieferungen und Leistungen
		Anzahl		
46182	Handelsvermittlung von Uhren, Edelmetallwaren und Schmuck	16	36 535	29 865
46183	Handelsvermittlung von Spielwaren und Musikinstrumenten	3	150	150
46184	Handelsvermittlung von pharmazeutischen Erzeugnissen, medizinischen und orthopädischen Artikeln und Laborbedarf, Ärztebedarf, Dentalbedarf, zahnärztlichen Instrumenten, Krankenhaus- und Altenpflegebedarf	53	16 201	15 986
46185	Handelsvermittlung von kosmetischen Erzeugnissen und Körperpflegemitteln	15	1 381	1 329
46186	Handelsvermittlung von Karton, Papier und Pappe, Schreibwaren, Bürobedarf, Geschenk- und Werbepapieren, Verpackungsmitteln und Tapeten	19	7 308	6 718
46187	Handelsvermittlung von Büchern, Zeitschriften, Zeitungen, Musikalien und sonstigen Druckerzeugnissen	31	4 258	4 189
46189	Handelsvermittlung von sonstigen Waren a. n. g.	626	85 452	81 366
4619	Handelsvermittlung von Waren ohne ausgeprägten Schwerpunkt	474	93 792	88 527
462	Großhandel mit landwirtschaftlichen Grundstoffen und lebenden Tieren	198	1 012 809	840 953
4621	Großhandel mit Getreide, Rohtabak, Saatgut und Futtermitteln	67	863 576	710 984
4622	Großhandel mit Blumen und Pflanzen	92	88 194	70 459
4623	Großhandel mit lebenden Tieren	32	56 345	55 244
4624	Großhandel mit Häuten, Fellen und Leder	7	4 694	4 267
463	Großhandel mit Nahrungs- und Genussmitteln, Getränken und Tabakwaren	411	2 088 893	1 921 476
4631	Großhandel mit Obst, Gemüse und Kartoffeln	42	645 640	540 358
4632	Großhandel mit Fleisch und Fleischwaren	28	87 283	81 623
4633	Großhandel mit Milch, Milchzeugnissen, Eiern, Speiseölen und Nahrungsfetten	16	75 278	74 777
4634	Großhandel mit Getränken	157	528 562	522 709
4635	Großhandel mit Tabakwaren	11	10 930	10 783
4636	Großhandel mit Zucker, Süßwaren und Backwaren	19	73 521	73 404
4637	Großhandel mit Kaffee, Tee, Kakao und Gewürzen	13	5 337	4 892
4638	Großhandel mit sonstigen Nahrungs- und Genussmitteln	45	296 451	286 976
46381	Großhandel mit Fisch und Fischerzeugnissen	.	.	.
46382	Großhandel mit Mehl und Getreideprodukten	.	.	.
46389	Großhandel mit Nahrungs- und Genussmitteln a. n. g.	37	154 177	151 675
4639	Großhandel mit Nahrungs- und Genussmitteln, Getränken und Tabakwaren, ohne ausgeprägten Schwerpunkt	80	365 889	325 955
46391	Großhandel mit tiefgefrorenen Nahrungsmitteln, ohne ausgeprägten Schwerpunkt	11	59 249	53 171
46399	Großhandel mit sonstigen Nahrungs- und Genussmitteln, Getränken und Tabakwaren, ohne ausgeprägten Schwerpunkt	69	306 640	272 784
464	Großhandel mit Gebrauchs- und Verbrauchsgütern	634	970 073	899 127
4641	Großhandel mit Textilien	144	111 340	96 140
4642	Großhandel mit Bekleidung und Schuhen	49	97 785	87 691
46421	Großhandel mit Bekleidung	42	94 153	85 069
46422	Großhandel mit Schuhen	7	3 632	2 622
4643	Großhandel mit Foto- und optischen Erzeugnissen, elektrischen Haushaltsgeräten und Geräten der Unterhaltungselektronik	71	121 066	116 506
46431	Großhandel mit Foto- und optischen Erzeugnissen	6	3 603	3 565

1) ohne Umsatzsteuer



Umsatzsteuer vor Abzug der Vorsteuer		Abziehbare Vorsteuer	Umsatzsteuer- vorauszahlung	WZ- Nr.
insgesamt	darunter für Lieferungen und Leistungen			
1 000 €				
995	940	887	108	46182
29	29	15	14	46183
2 940	2 900	1 981	959	46184
258	248	194	64	46185
1 290	1 178	880	410	46186
666	653	456	210	46187
14 582	13 825	9 186	5 393	46189
14 810	13 820	11 089	3 712	4619
137 250	110 461	110 037	27 213	462
123 802	98 582	98 528	25 274	4621
7 783	6 447	5 937	1 846	4622
5 025	4 872	4 933	92	4623
641	559	640	1	4624
235 323	218 447	208 578	26 745	463
49 710	41 509	43 630	6 080	4631
6 609	5 977	6 441	168	4632
5 788	5 748	4 843	945	4633
99 050	97 952	85 411	13 638	4634
2 042	2 014	1 887	155	4635
5 404	5 396	5 497	-92	4636
622	555	621	1	4637
25 485	24 716	25 199	286	4638
.	.	.	.	46381
.	.	.	.	46382
13 952	13 691	13 511	442	46389
40 613	34 580	35 050	5 564	4639
4 389	3 954	4 387	2	46391
36 225	30 626	30 663	5 562	46399
161 707	148 294	132 443	29 550	464
17 660	14 781	14 880	3 076	4641
18 311	16 399	14 009	4 302	4642
17 655	15 935	13 590	4 065	46421
656	464	419	237	46422
21 950	21 085	18 894	3 056	4643
677	670	443	234	46431

Noch: 6. Umsatzsteuerpflichtige, deren steuerbarer Umsatz und Umsatzsteuervorauszahlung 2012  
nach wirtschaftlicher Gliederung

WZ-Nr.	Wirtschaftliche Gliederung	Steuerpflichtige	Steuerbarer Umsatz <sup>1)</sup>	
			insgesamt	darunter für Lieferungen und Leistungen
		Anzahl		
46432	Großhandel mit elektrischen Haushaltsgeräten	18	33 451	30 111
46433	Großhandel mit Geräten der Unterhaltungselektronik	47	84 012	82 830
4644	Großhandel mit keramischen Erzeugnissen, Glaswaren und Reinigungsmitteln	34	83 906	78 840
46441	Großhandel mit keramischen Erzeugnissen und Glaswaren	14	8 772	8 185
46442	Großhandel mit Wasch-, Putz- und Reinigungsmitteln	20	75 134	70 655
4645	Großhandel mit kosmetischen Erzeugnissen und Körperpflegemitteln	29	40 334	35 931
4646	Großhandel mit pharmazeutischen, medizinischen und orthopädischen Erzeugnissen	93	161 764	157 568
46461	Großhandel mit pharmazeutischen Erzeugnissen	21	36 116	35 204
46462	Großhandel mit medizinischen und orthopädischen Artikeln, Dental- und Laborbedarf	72	125 649	122 363
4647	Großhandel mit Möbeln, Teppichen, Lampen und Leuchten	34	27 145	22 866
4648	Großhandel mit Uhren und Schmuck	15	5 106	4 825
4649	Großhandel mit sonstigen Gebrauchs- und Verbrauchsgütern	165	321 626	298 761
46491	Großhandel mit Spielwaren und Musikinstrumenten	11	87 648	76 462
46492	Großhandel mit Fahrrädern, Fahrradteilen und -zubehör, Sport- und Campingartikeln (ohne Campingmöbel)	22	54 810	49 318
46493	Großhandel mit Lederwaren, Reisegepäck, Geschenk- und Werbeartikeln	33	12 334	11 669
46494	Großhandel mit Karton, Papier, Pappe, Schreibwaren, Bürobedarf, Büchern, Zeitschriften und Zeitungen	77	139 972	135 413
46495	Großhandel mit nicht elektrischen Haushaltsgeräten, Haushaltswaren aus Metall sowie sonstigen Gebrauchs- und Verbrauchsgütern a. n. g.	22	26 863	25 898
465	Großhandel mit Geräten der Informations- und Kommunikationstechnik	131	1 580 556	1 434 539
4651	Großhandel mit Datenverarbeitungsgeräten, peripheren Geräten und Software	72	633 374	594 868
4652	Großhandel mit elektronischen Bauteilen und Telekommunikationsgeräten	59	947 182	839 672
466	Großhandel mit sonstigen Maschinen, Ausrüstungen und Zubehör	595	1 511 557	1 325 024
4661	Großhandel mit landwirtschaftlichen Maschinen und Geräten	94	543 788	515 451
4662	Großhandel mit Werkzeugmaschinen	41	87 334	75 078
4663	Großhandel mit Bergwerks-, Bau- und Baustoffmaschinen	61	134 295	119 507
4664	Großhandel mit Textil-, Näh- und Strickmaschinen	10	7 785	7 248
4665	Großhandel mit Büromöbeln	18	22 641	22 081
4666	Großhandel mit sonstigen Büromaschinen und -einrichtungen	36	25 264	24 854
4669	Großhandel mit sonstigen Maschinen und Ausrüstungen	335	690 451	560 806
467	Sonstiger Großhandel	825	2 763 941	2 522 382
4671	Großhandel mit festen Brennstoffen und Mineralöl-erzeugnissen	82	1 025 701	958 005
46711	Großhandel mit festen Brennstoffen	17	51 790	50 632
46712	Großhandel mit Mineralölerzeugnissen	65	973 911	907 373
4672	Großhandel mit Erzen, Metallen und Metallhalbzeug	40	254 879	227 651
4673	Großhandel mit Holz, Baustoffen, Anstrichmitteln und Sanitärkeramik	367	851 966	781 097
46731	Großhandel mit Holz, Baustoffen, Anstrichmitteln und Sanitärkeramik, ohne ausgeprägten Schwerpunkt	74	192 767	187 832
46732	Großhandel mit Roh- und Schnittholz	21	93 956	65 656

1) ohne Umsatzsteuer

Umsatzsteuer vor Abzug der Vorsteuer		Abziehbare Vorsteuer	Umsatzsteuer- vorauszahlung	WZ- Nr.
insgesamt	darunter für Lieferungen und Leistungen			
1 000 €				
5 429	4 795	6 526	-1 098	46432
15 844	15 620	11 925	3 920	46433
13 892	12 929	12 550	1 342	4644
1 456	1 345	1 209	247	46441
12 436	11 585	11 341	1 095	46442
6 627	5 790	5 225	1 402	4645
29 272	28 485	21 186	8 087	4646
6 203	6 030	4 956	1 247	46461
23 069	22 456	16 231	6 840	46462
5 012	4 225	3 514	1 498	4647
965	916	656	308	4648
48 018	43 683	41 529	6 478	4649
11 103	8 978	12 073	-970	46491
9 590	8 554	7 831	1 759	46492
2 220	2 094	1 657	552	46493
19 908	19 044	16 033	3 875	46494
5 196	5 013	3 936	1 260	46495
356 877	329 144	280 460	76 417	465
176 526	169 220	132 367	44 159	4651
180 351	159 924	148 093	32 259	4652
258 789	223 394	218 031	40 602	466
95 414	90 033	90 430	4 984	4661
15 921	13 593	11 327	4 594	4662
24 057	21 248	18 449	5 609	4663
1 132	1 030	1 131	1	4664
4 139	4 033	3 246	893	4665
4 798	4 720	3 726	1 072	4666
113 328	88 737	89 722	23 450	4669
470 387	425 276	411 664	58 927	467
179 265	166 405	170 353	8 909	4671
7 283	7 063	6 430	853	46711
171 982	159 342	163 923	8 055	46712
29 256	24 750	31 529	-2 273	4672
155 640	142 289	124 077	31 763	4673
35 443	34 559	29 831	5 612	46731
17 280	11 942	11 298	5 982	46732

Noch: 6. Umsatzsteuerpflichtige, deren steuerbarer Umsatz und Umsatzsteuervorauszahlung 2012  
nach wirtschaftlicher Gliederung

WZ-Nr.	Wirtschaftliche Gliederung	Steuerpflichtige	Steuerbarer Umsatz <sup>1)</sup>	
			insgesamt	darunter für Lieferungen und Leistungen
		Anzahl		
46733	Großhandel mit sonstigen Holzhalbwaren sowie Bauelementen aus Holz	.	.	.
46734	Großhandel mit Baustoffen und Bauelementen aus mineralischen Stoffen	174	369 565	349 994
46735	Großhandel mit Flachglas	4	10 042	9 545
46736	Großhandel mit Anstrichmitteln	12	61 163	57 395
46737	Großhandel mit Sanitärkeramik	25	36 872	32 132
46738	Großhandel mit Tapeten und Bodenbelägen (ohne Teppiche)	.	.	.
4674	Großhandel mit Metall- und Kunststoffwaren für Bauzwecke sowie Installationsbedarf für Gas, Wasser und Heizung	174	398 666	340 213
46741	Großhandel mit Werkzeugen und Kleineisenwaren	91	148 961	124 600
46742	Großhandel mit Installationsbedarf für Gas, Wasser und Heizung	53	176 444	167 372
46743	Großhandel mit Metall- und Kunststoffwaren für Bauzwecke	30	73 261	48 241
4675	Großhandel mit chemischen Erzeugnissen	33	95 083	87 769
4676	Großhandel mit sonstigen Halbwaren	24	31 980	23 497
4677	Großhandel mit Altmaterialien und Reststoffen	105	105 668	104 150
469	Großhandel ohne ausgeprägten Schwerpunkt	312	861 188	590 751
47	Einzelhandel (ohne Handel mit Kraftfahrzeugen)	17 395	10 915 211	10 562 558
471	Einzelhandel mit Waren verschiedener Art (in Verkaufsräumen)	2 345	1 709 890	1 662 905
4711	Einzelhandel mit Waren verschiedener Art, Hauptrichtung Nahrungs- und Genussmittel, Getränke und Tabakwaren	799	1 196 714	1 193 162
4719	Sonstiger Einzelhandel mit Waren verschiedener Art	1 546	513 176	469 744
472	Einzelhandel mit Nahrungs- und Genussmitteln, Getränken und Tabakwaren (in Verkaufsräumen)	1 841	683 259	676 766
4721	Einzelhandel mit Obst, Gemüse und Kartoffeln	293	72 046	70 682
4722	Einzelhandel mit Fleisch und Fleischwaren	216	144 988	144 576
4723	Einzelhandel mit Fisch, Meeresfrüchten und Fisch-erzeugnissen	59	11 691	11 626
4724	Einzelhandel mit Back- und Süßwaren	222	47 901	47 728
4725	Einzelhandel mit Getränken	469	138 817	136 370
4726	Einzelhandel mit Tabakwaren	85	34 882	34 857
4729	Sonstiger Einzelhandel mit Nahrungs- und Genussmitteln	497	232 934	230 927
473	Einzelhandel mit Motorenkraftstoffen (Tankstellen)	384	455 665	455 234
4730	Einzelhandel mit Motorenkraftstoffen (Tankstellen)	384	455 665	455 234
47301	Einzelhandel in fremdem Namen mit Motorenkraftstoffen (Agenturtankstellen)	296	351 211	350 913
47302	Einzelhandel in eigenem Namen mit Motorenkraftstoffen (Freie Tankstellen)	88	104 454	104 321
474	Einzelhandel mit Geräten der Informations- und Kommunikationstechnik (in Verkaufsräumen)	972	710 679	692 704
4741	Einzelhandel mit Datenverarbeitungsgeräten, peripheren Geräten und Software	461	354 700	349 857
4742	Einzelhandel mit Telekommunikationsgeräten	189	151 340	139 981
4743	Einzelhandel mit Geräten der Unterhaltungselektronik	322	204 639	202 866
475	Einzelhandel mit sonstigen Haushaltsgeräten, Textilien, Heimwerker- und Einrichtungsbedarf (in Verkaufsräumen)	2 364	1 311 449	1 255 998
4751	Einzelhandel mit Textilien	540	123 873	114 396
4752	Einzelhandel mit Metallwaren, Anstrichmitteln, Bau- und Heimwerkerbedarf	644	449 918	433 869
47521	Einzelhandel mit Metall- und Kunststoffwaren a. n. g.	181	138 458	129 958

1) ohne Umsatzsteuer

Umsatzsteuer vor Abzug der Vorsteuer		Abziehbare Vorsteuer	Umsatzsteuer- vorauszahlung	WZ- Nr.
insgesamt	darunter für Lieferungen und Leistungen			
1 000 €				
				46733
67 612	63 911	55 328	12 283	46734
1 061	966	1 370	-309	46735
11 617	10 901	8 635	2 982	46736
6 911	6 010	5 086	1 826	46737
				46738
72 220	61 114	55 675	16 545	4674
25 461	20 833	19 704	5 757	46741
33 203	31 480	27 976	5 227	46742
13 556	8 802	7 994	5 562	46743
16 382	14 992	13 540	2 842	4675
5 752	4 140	4 472	1 280	4676
11 873	11 585	12 018	-139	4677
138 051	86 758	98 643	39 408	469
1 807 921	1 743 668	1 475 819	332 076	47
214 656	206 405	185 859	28 800	471
128 929	128 612	120 286	8 646	4711
85 727	77 793	65 574	20 154	4719
81 079	80 132	71 833	9 246	472
6 104	5 997	5 603	501	4721
12 067	12 027	11 383	683	4722
997	991	885	112	4723
4 525	4 496	3 496	1 029	4724
25 604	25 150	21 022	4 582	4725
5 928	5 923	5 243	685	4726
25 854	25 547	24 201	1 653	4729
78 996	78 917	67 257	11 740	473
78 996	78 917	67 257	11 740	4730
60 085	60 033	50 683	9 402	47301
18 911	18 884	16 573	2 338	47302
129 691	126 282	108 894	20 798	474
66 437	65 519	57 385	9 052	4741
24 727	22 569	20 755	3 972	4742
38 527	38 195	30 754	7 773	4743
236 447	226 087	189 432	47 016	475
23 263	21 466	17 150	6 114	4751
78 669	75 770	65 819	12 851	4752
22 400	20 754	20 864	1 537	47521

Noch: 6. Umsatzsteuerpflichtige, deren steuerbarer Umsatz und Umsatzsteuervorauszahlung 2012  
nach wirtschaftlicher Gliederung

WZ-Nr.	Wirtschaftliche Gliederung	Steuerpflichtige	Steuerbarer Umsatz <sup>1)</sup>	
			insgesamt	darunter für Lieferungen und Leistungen
		Anzahl		
47523	Einzelhandel mit Anstrichmitteln, Bau- und Heimwerkerbedarf	463	311 460	303 911
4753	Einzelhandel mit Vorhängen, Teppichen, Fußbodenbelägen und Tapeten	183	43 521	42 248
4754	Einzelhandel mit elektrischen Haushaltsgeräten	410	173 845	169 300
4759	Einzelhandel mit Möbeln, Einrichtungsgegenständen und sonstigem Hausrat	587	520 294	496 185
47591	Einzelhandel mit Wohnmöbeln	341	402 894	383 511
47592	Einzelhandel mit keramischen Erzeugnissen und Glaswaren	50	8 396	7 999
47593	Einzelhandel mit Musikinstrumenten und Musikalien	71	39 438	36 458
47599	Einzelhandel mit Haushaltsgegenständen a. n. g.	125	69 566	68 216
476	Einzelhandel mit Verlagsprodukten, Sportausrüstungen und Spielwaren (in Verkaufsräumen)	1 329	549 436	529 599
4761	Einzelhandel mit Büchern	166	91 359	91 181
4762	Einzelhandel mit Zeitschriften und Zeitungen, Schreibwaren und Bürobedarf	524	172 833	169 733
47621	Einzelhandel mit Zeitschriften und Zeitungen	158	81 250	81 218
47622	Einzelhandel mit Schreib- und Papierwaren, Schul- und Büroartikeln	366	91 583	88 515
4763	Einzelhandel mit bespielten Ton- und Bildträgern	13	3 477	3 409
4764	Einzelhandel mit Fahrrädern, Sport- und Campingartikeln	473	245 465	230 347
47641	Einzelhandel mit Fahrrädern, Fahrradteilen und -zubehör	283	157 840	148 084
47642	Einzelhandel mit Sport- und Campingartikeln (ohne Campingmöbel)	190	87 626	82 263
4765	Einzelhandel mit Spielwaren	153	36 302	34 928
477	Einzelhandel mit sonstigen Gütern (in Verkaufsräumen)	5 923	4 090 373	4 008 628
4771	Einzelhandel mit Bekleidung	896	452 831	430 748
4772	Einzelhandel mit Schuhen und Lederwaren	324	144 070	131 311
47721	Einzelhandel mit Schuhen	223	115 969	105 621
47722	Einzelhandel mit Lederwaren und Reisegepäck	101	28 101	25 690
4773	Apotheken	819	2 388 725	2 387 197
4774	Einzelhandel mit medizinischen und orthopädischen Artikeln	227	197 939	188 231
4775	Einzelhandel mit kosmetischen Erzeugnissen und Körperpflegemitteln	312	55 462	54 281
4776	Einzelhandel mit Blumen, Pflanzen, Sämereien, Düngemitteln, zoologischem Bedarf und lebenden Tieren	1 054	235 155	228 268
47761	Einzelhandel mit Blumen, Pflanzen, Sämereien und Düngemitteln	904	190 233	184 645
47762	Einzelhandel mit zoologischem Bedarf und lebenden Tieren	150	44 922	43 623
4777	Einzelhandel mit Uhren und Schmuck	267	64 235	61 389
4778	Sonstiger Einzelhandel in Verkaufsräumen (ohne Antiquitäten und Gebrauchtwaren)	1 535	457 528	438 211
47781	Augenoptiker	337	93 119	91 915
47782	Einzelhandel mit Foto- und optischen Erzeugnissen (ohne Augenoptiker)	75	39 744	31 305
47783	Einzelhandel mit Kunstgegenständen, Bildern, kunstgewerblichen Erzeugnissen, Briefmarken, Münzen und Geschenkartikeln	295	70 501	66 526
47789	Sonstiger Einzelhandel a. n. g. (in Verkaufsräumen)	828	254 164	248 466
4779	Einzelhandel mit Antiquitäten und Gebrauchtwaren	489	94 427	88 993
47791	Einzelhandel mit Antiquitäten und antiken Teppichen	61	9 328	9 203
47792	Antiquariate	27	4 488	4 412
47799	Einzelhandel mit sonstigen Gebrauchtwaren	401	80 611	75 377

1) ohne Umsatzsteuer

Umsatzsteuer vor Abzug der Vorsteuer		Abziehbare Vorsteuer	Umsatzsteuer- vorauszahlung	WZ- Nr.
insgesamt	darunter für Lieferungen und Leistungen			
1 000 €				
56 269	55 016	44 955	11 314	47523
8 024	7 782	5 468	2 556	4753
29 202	28 343	25 193	4 009	4754
97 288	92 726	75 803	21 487	4759
76 619	72 947	58 906	17 715	47591
1 415	1 339	1 035	380	47592
6 782	6 222	5 492	1 289	47593
12 473	12 218	10 370	2 103	47599
89 101	85 343	69 226	19 881	476
10 054	10 024	6 868	3 186	4761
27 115	26 531	21 371	5 744	4762
11 114	11 110	9 683	1 431	47621
16 002	15 420	11 688	4 313	47622
656	644	216	440	4763
44 524	41 653	35 607	8 918	4764
28 309	26 456	23 917	4 392	47641
16 215	15 198	11 690	4 526	47642
6 751	6 491	5 164	1 593	4765
728 091	713 355	572 589	155 462	477
85 245	81 063	63 368	21 858	4771
27 202	24 780	17 871	9 331	4772
21 952	19 988	14 157	7 794	47721
5 251	4 792	3 714	1 536	47722
447 184	446 895	367 881	79 344	4773
31 839	30 004	21 859	9 928	4774
9 592	9 368	7 251	2 342	4775
25 627	24 785	21 545	4 092	4776
19 664	19 040	16 834	2 840	47761
5 963	5 745	4 711	1 252	47762
9 913	9 360	7 554	2 360	4777
76 212	72 856	54 244	21 951	4778
16 872	16 645	9 498	7 374	47781
7 427	5 824	4 958	2 469	47782
10 086	9 539	7 830	2 256	47783
41 827	40 848	31 958	9 851	47789
15 275	14 244	11 017	4 257	4779
860	836	563	297	47791
573	559	349	224	47792
13 842	12 849	10 105	3 736	47799

Noch: 6. Umsatzsteuerpflichtige, deren steuerbarer Umsatz und Umsatzsteuervorauszahlung 2012  
nach wirtschaftlicher Gliederung

WZ-Nr.	Wirtschaftliche Gliederung	Steuerpflichtige	Steuerbarer Umsatz <sup>1)</sup>	
			insgesamt	darunter für Lieferungen und Leistungen
		Anzahl		
478	Einzelhandel an Verkaufsständen und auf Märkten	421	60 197	58 692
4781	Einzelhandel mit Nahrungs- und Genussmitteln, Getränken und Tabakwaren an Verkaufsständen und auf Märkten	161	26 565	26 236
4782	Einzelhandel mit Textilien, Bekleidung und Schuhen an Verkaufsständen und auf Märkten	177	18 972	18 600
4789	Einzelhandel mit sonstigen Gütern an Verkaufsständen und auf Märkten	83	14 660	13 856
479	Einzelhandel, nicht in Verkaufsräumen, an Verkaufsständen oder auf Märkten	1 816	1 344 262	1 222 031
4791	Versand- und Internet-Einzelhandel	688	850 765	741 630
4799	Sonstiger Einzelhandel, nicht in Verkaufsräumen, an Verkaufsständen oder auf Märkten	1 128	493 497	480 401
47991	Einzelhandel vom Lager mit Brennstoffen	165	323 769	323 071
47999	Sonstiger Einzelhandel a. n. g. (nicht in Verkaufsräumen)	963	169 728	157 330
<b>H</b>	<b>Verkehr und Lagerei</b>	<b>5 332</b>	<b>3 939 764</b>	<b>3 895 892</b>
49	Landverkehr und Transport in Rohrfernleitungen	3 494	1 767 601	1 765 062
491	Personenbeförderung im Eisenbahnfernverkehr	.	.	.
492	Güterbeförderung im Eisenbahnverkehr	.	.	.
493	Sonstige Personenbeförderung im Landverkehr	1 472	422 731	422 285
4931	Personenbeförderung im Nahverkehr zu Lande (ohne Taxis)	79	145 670	145 586
4932	Betrieb von Taxis	1 107	171 391	171 164
4939	Sonstige Personenbeförderung im Landverkehr a. n. g.	286	105 670	105 535
49391	Personenbeförderung im Omnibus-Linienfernverkehr	.	.	.
49392	Personenbeförderung im Omnibus-Gelegenheitsverkehr	211	61 843	61 785
49399	Personenbeförderung im Landverkehr a. n. g.	.	.	.
494	Güterbeförderung im Straßenverkehr, Umzugstransporte	2 015	1 284 869	1 282 853
4941	Güterbeförderung im Straßenverkehr	1 959	1 265 771	1 263 755
4942	Umzugstransporte	56	19 098	19 098
50	Schifffahrt	.	.	.
503	Personenbeförderung in der Binnenschifffahrt	.	.	.
504	Güterbeförderung in der Binnenschifffahrt	.	.	.
51	Luftfahrt	.	.	.
511	Personenbeförderung in der Luftfahrt	11	1 604	1 604
512	Güterbeförderung in der Luftfahrt und Raumtransport	.	.	.
5121	Güterbeförderung in der Luftfahrt	.	.	.
52	Lagerei sowie Erbringung von sonstigen Dienstleistungen für den Verkehr	1 277	1 355 973	1 316 888
521	Lagerei	30	89 848	57 376
522	Erbringung von sonstigen Dienstleistungen für den Verkehr	1 247	1 266 125	1 259 513
5221	Erbringung von sonstigen Dienstleistungen für den Landverkehr	96	50 736	49 855
52211	Betrieb von Parkhäusern und Parkplätzen	17	2 525	2 525
52212	Betrieb von Verkehrswegen für Straßenfahrzeuge	5	2 417	2 349
52213	Betrieb von Verkehrswegen für Schienenfahrzeuge	.	.	.
52215	Betrieb von Güterabfertigungseinrichtungen für Schienen- und Straßenfahrzeuge (ohne Frachturnschlag)	.	.	.
52219	Erbringung von sonstigen Dienstleistungen für den Landverkehr a. n. g.	71	40 733	39 922
5222	Erbringung von sonstigen Dienstleistungen für die Schifffahrt	.	.	.
52222	Betrieb von Häfen	.	.	.
52223	Lotsinnen und Lotsen in der Schifffahrt	.	.	.

1) ohne Umsatzsteuer



Umsatzsteuer vor Abzug der Vorsteuer		Abziehbare Vorsteuer	Umsatzsteuer- vorauszahlung	WZ- Nr.
insgesamt	darunter für Lieferungen und Leistungen			
1 000 €				
8 139	7 963	6 252	1 887	478
2 689	2 664	2 308	381	4781
3 191	3 121	2 337	854	4782
2 259	2 178	1 607	652	4789
241 722	219 184	204 477	37 247	479
153 418	133 279	128 344	25 073	4791
88 304	85 906	76 133	12 173	4799
60 526	60 452	57 037	3 489	47991
27 778	25 454	19 096	8 684	47999
<b>606 451</b>	<b>598 190</b>	<b>423 783</b>	<b>182 478</b>	<b>H</b>
307 944	307 467	228 820	79 059	49
.	.	.	.	491
.	.	.	.	492
54 889	54 804	56 838	-1 957	493
18 471	18 456	28 769	-10 298	4931
20 587	20 542	15 039	5 539	4932
15 831	15 806	13 029	2 802	4939
.	.	.	.	49391
9 140	9 129	7 966	1 174	49392
.	.	.	.	49399
239 651	239 274	156 482	83 113	494
235 994	235 616	154 486	81 449	4941
3 658	3 657	1 997	1 663	4942
.	.	.	.	50
.	.	.	.	503
.	.	.	.	504
.	.	.	.	51
205	205	131	74	511
.	.	.	.	512
.	.	.	.	5121
250 448	243 085	167 152	83 170	52
15 333	9 163	9 442	5 891	521
235 115	233 922	157 710	77 279	522
9 469	9 315	6 010	3 459	5221
470	470	277	193	52211
371	371	250	120	52212
.	.	.	.	52213
.	.	.	.	52215
7 674	7 520	5 019	2 655	52219
.	.	.	.	5222
.	.	.	.	52222
.	.	.	.	52223

Noch: 6. Umsatzsteuerpflichtige, deren steuerbarer Umsatz und Umsatzsteuervorauszahlung 2012  
nach wirtschaftlicher Gliederung

WZ-Nr.	Wirtschaftliche Gliederung	Steuerpflichtige	Steuerbarer Umsatz <sup>1)</sup>	
			insgesamt	darunter für Lieferungen und Leistungen
		Anzahl		
52229	Erbringung von sonstigen Dienstleistungen für die Schifffahrt a. n. g.	.	.	.
5223	Erbringung von sonstigen Dienstleistungen für die Luftfahrt	.	.	.
52231	Betrieb von Flughäfen und Landeplätzen für Luftfahrzeuge	3	789	789
52239	Erbringung von sonstigen Dienstleistungen für die Luftfahrt a. n. g.	.	.	.
5224	Frachturnschlag	5	5 110	5 110
5229	Erbringung von sonstigen Dienstleistungen für den Verkehr a. n. g.	1 130	1 176 577	1 171 864
52291	Spedition	1 005	1 073 679	1 069 061
52299	Erbringung von Dienstleistungen für den Verkehr a. n. g.	125	102 898	102 804
53	Post-, Kurier- und Expressdienste	.	.	.
532	Sonstige Post-, Kurier- und Expressdienste	.	.	.
<b>I</b>	<b>Gastgewerbe</b>	<b>8 999</b>	<b>2 147 955</b>	<b>2 141 649</b>
55	Beherbergung	2 023	669 487	667 371
551	Hotels, Gasthöfe und Pensionen	1 814	630 220	628 301
5510	Hotels, Gasthöfe und Pensionen	1 814	630 220	628 301
55101	Hotels (ohne Hotels garnis)	440	382 204	380 764
55102	Hotels garnis	85	33 118	33 067
55103	Gasthöfe	853	154 772	154 427
55104	Pensionen	436	60 126	60 042
552	Ferienunterkünfte und ähnliche Beherbergungsstätten	93	12 843	12 821
5520	Ferienunterkünfte und ähnliche Beherbergungsstätten	93	12 843	12 821
55201	Erholungs- und Ferienheime	8	1 467	1 467
55202	Ferienzentren	7	2 997	2 996
55203	Ferienhäuser und Ferienwohnungen	68	5 639	5 622
55204	Jugendherbergen und Hütten	10	2 741	2 735
553	Campingplätze	28	8 525	8 518
559	Sonstige Beherbergungsstätten	88	17 899	17 731
5590	Sonstige Beherbergungsstätten	88	17 899	17 731
55901	Privatquartiere	44	4 777	4 777
55909	Sonstige Beherbergungsstätten a. n. g.	44	13 122	12 954
56	Gastronomie	6 976	1 478 468	1 474 278
561	Restaurants, Gaststätten, Imbissstuben, Cafés, Eissalons u. Ä.	4 917	1 028 905	1 024 972
5610	Restaurants, Gaststätten, Imbissstuben, Cafés, Eissalons u. Ä.	4 917	1 028 905	1 024 972
56101	Restaurants mit herkömmlicher Bedienung	2 745	637 792	636 134
56102	Restaurants mit Selbstbedienung	90	130 712	129 867
56103	Imbissstuben u. Ä.	1 521	164 930	164 588
56104	Cafés	363	61 546	60 784
56105	Eissalons	198	33 924	33 599
562	Caterer und Erbringung sonstiger Verpflegungsdienstleistungen	762	243 128	243 102
5621	Event-Caterer	176	34 219	34 207
5629	Erbringung sonstiger Verpflegungsdienstleistungen	586	208 909	208 895
563	Ausschank von Getränken	1 297	206 435	206 205
5630	Ausschank von Getränken	1 297	206 435	206 205
56301	Schankwirtschaften	1 015	136 294	136 152
56302	Diskotheken und Tanzlokale	138	35 829	35 799
56303	Bars	41	5 276	5 276
56304	Vergnügungslokale	22	10 904	10 902

1) ohne Umsatzsteuer

Umsatzsteuer vor Abzug der Vorsteuer		Abziehbare Vorsteuer	Umsatzsteuer- vorauszahlung	WZ- Nr.
insgesamt	darunter für Lieferungen und Leistungen			
1 000 €				
.	.	.	.	52229
.	.	.	.	5223
150	150	69	81	52231
.	.	.	.	52239
958	958	824	134	5224
220 938	220 047	146 442	74 370	5229
201 692	200 817	132 236	69 331	52291
19 246	19 230	14 206	5 039	52299
.	.	.	.	53
.	.	.	.	532
<b>321 849</b>	<b>320 895</b>	<b>191 444</b>	<b>130 321</b>	<b>I</b>
93 601	93 216	64 196	29 308	55
89 198	88 838	60 871	28 229	551
89 198	88 838	60 871	28 229	5510
51 324	51 053	39 446	11 781	55101
3 995	3 985	2 936	1 058	55102
25 601	25 538	13 030	12 571	55103
8 278	8 262	5 459	2 819	55104
1 341	1 339	1 206	135	552
1 341	1 339	1 206	135	5520
196	196	115	81	55201
462	462	418	43	55202
507	505	561	-54	55203
177	176	111	66	55204
700	699	629	72	553
2 361	2 340	1 490	872	559
2 361	2 340	1 490	872	5590
689	689	234	454	55901
1 673	1 652	1 256	417	55909
228 248	227 679	127 248	101 013	56
159 782	159 253	88 202	71 587	561
159 782	159 253	88 202	71 587	5610
109 870	109 622	56 009	53 864	56101
15 043	14 981	9 947	5 096	56102
20 194	20 141	14 365	5 829	56103
9 827	9 701	5 133	4 698	56104
4 847	4 808	2 748	2 100	56105
32 591	32 587	18 819	13 775	562
5 317	5 315	3 494	1 823	5621
27 274	27 272	15 325	11 952	5629
35 876	35 839	20 226	15 652	563
35 876	35 839	20 226	15 652	5630
23 201	23 179	12 152	11 052	56301
6 684	6 679	4 517	2 167	56302
974	974	567	407	56303
2 032	2 032	1 058	974	56304

Noch: 6. Umsatzsteuerpflichtige, deren steuerbarer Umsatz und Umsatzsteuervorauszahlung 2012  
nach wirtschaftlicher Gliederung

WZ-Nr.	Wirtschaftliche Gliederung	Steuerpflichtige	Steuerbarer Umsatz <sup>1)</sup>	
			insgesamt	darunter für Lieferungen und Leistungen
		Anzahl		
56309	Sonstige getränkegeprägte Gastronomie	81	18 133	18 076
<b>J</b>	<b>Information und Kommunikation</b>	<b>3 778</b>	<b>2 354 233</b>	<b>2 324 114</b>
58	Verlagswesen	245	675 282	668 803
581	Verlegen von Büchern und Zeitschriften; sonstiges Verlagswesen (ohne Software)	.	.	.
5811	Verlegen von Büchern	42	32 350	30 909
5812	Verlegen von Adressbüchern und Verzeichnissen	18	72 484	70 876
5813	Verlegen von Zeitungen	29	337 772	337 600
5814	Verlegen von Zeitschriften	28	29 815	29 313
5819	Sonstiges Verlagswesen (ohne Software)	.	.	.
582	Verlegen von Software	.	.	.
5821	Verlegen von Computerspielen	.	.	.
5829	Verlegen von sonstiger Software	.	.	.
59	Herstellung, Verleih und Vertrieb von Filmen und Fernsehprogrammen; Kinos; Tonstudios und Verlegen von Musik	285	69 921	69 241
591	Herstellung von Filmen und Fernsehprogrammen, deren Verleih und Vertrieb; Kinos	224	54 043	53 873
5911	Herstellung von Filmen, Videofilmen und Fernsehprogrammen	148	38 501	38 465
5912	Nachbearbeitung und sonstige Filmtechnik	12	1 100	1 100
5913	Filmverleih und -vertrieb (ohne Videotheken)	35	4 015	3 965
5914	Kinos	29	10 427	10 343
592	Tonstudios; Herstellung von Hörfunkbeiträgen; Verlegen von bespielten Tonträgern und Musikalien	61	15 878	15 368
5920	Tonstudios; Herstellung von Hörfunkbeiträgen; Verlegen von bespielten Tonträgern und Musikalien	61	15 878	15 368
59201	Tonstudios und Herstellung von Hörfunkbeiträgen	31	8 725	8 394
59202	Verlegen von bespielten Tonträgern	13	4 704	4 538
59203	Verlegen von Musikalien	17	2 449	2 436
60	Rundfunkveranstalter	30	119 976	118 716
601	Hörfunkveranstalter	17	114 590	113 330
602	Fernsehveranstalter	13	5 386	5 386
61	Telekommunikation	88	149 496	147 114
611	Leitungsgebundene Telekommunikation	.	.	.
612	Drahtlose Telekommunikation	.	.	.
619	Sonstige Telekommunikation	52	25 403	25 302
6190	Sonstige Telekommunikation	52	25 403	25 302
61901	Internetserviceprovider	17	16 850	16 774
61909	Sonstige Telekommunikation a. n. g.	35	8 554	8 528
62	Erbringung von Dienstleistungen der Informationstechnologie	2 392	1 045 258	1 035 915
620	Erbringung von Dienstleistungen der Informationstechnologie	2 392	1 045 258	1 035 915
6201	Programmierungstätigkeiten	1 115	536 313	531 486
62011	Entwicklung und Programmierung von Internetpräsentationen	442	123 498	121 692
62019	Sonstige Softwareentwicklung	673	412 814	409 794
6202	Erbringung von Beratungsleistungen auf dem Gebiet der Informationstechnologie	697	183 559	182 444
6203	Betrieb von Datenverarbeitungseinrichtungen für Dritte	104	96 262	95 635
6209	Erbringung von sonstigen Dienstleistungen der Informationstechnologie	476	229 124	226 350
63	Informationsdienstleistungen	738	294 300	284 326
631	Datenverarbeitung, Hosting und damit verbundene Tätigkeiten; Webportale	62	49 265	48 992
6311	Datenverarbeitung, Hosting und damit verbundene Tätigkeiten	34	35 850	35 720

1) ohne Umsatzsteuer

Umsatzsteuer vor Abzug der Vorsteuer		Abziehbare Vorsteuer	Umsatzsteuer- vorauszahlung	WZ- Nr.
insgesamt	darunter für Lieferungen und Leistungen			
1 000 €				
2 984	2 975	1 932	1 052	56309
<b>414 246</b>	<b>408 774</b>	<b>237 176</b>	<b>177 072</b>	<b>J</b>
99 306	98 287	71 677	27 629	58
.	.	.	.	581
3 694	3 548	3 453	242	5811
13 657	13 352	11 956	1 702	5812
47 611	47 578	34 659	12 952	5813
5 200	5 120	4 044	1 156	5814
.	.	.	.	5819
.	.	.	.	582
.	.	.	.	5821
.	.	.	.	5829
9 961	9 834	7 863	2 099	59
7 324	7 294	5 864	1 461	591
5 505	5 500	4 239	1 265	5911
196	196	93	103	5912
632	623	438	194	5913
991	975	1 093	-102	5914
2 637	2 541	1 999	638	592
2 637	2 541	1 999	638	5920
1 401	1 339	1 130	271	59201
850	819	584	267	59202
385	383	285	101	59203
23 483	23 243	10 258	13 225	60
22 471	22 231	9 725	12 746	601
1 012	1 012	533	479	602
28 436	27 982	19 185	9 251	61
.	.	.	.	611
.	.	.	.	612
4 951	4 931	3 436	1 515	619
4 951	4 931	3 436	1 515	6190
3 507	3 493	2 530	977	61901
1 444	1 439	906	537	61909
200 098	198 359	96 093	104 008	62
200 098	198 359	96 093	104 008	620
104 450	103 536	48 432	56 019	6201
25 229	24 886	13 297	11 933	62011
79 221	78 650	35 135	44 086	62019
35 025	34 818	16 973	18 052	6202
17 698	17 579	11 907	5 791	6203
42 925	42 426	18 781	24 146	6209
52 962	51 067	32 101	20 861	63
9 130	9 078	4 960	4 169	631
6 793	6 769	3 077	3 717	6311

Noch: 6. Umsatzsteuerpflichtige, deren steuerbarer Umsatz und Umsatzsteuervorauszahlung 2012  
nach wirtschaftlicher Gliederung

WZ-Nr.	Wirtschaftliche Gliederung	Steuerpflichtige	Steuerbarer Umsatz <sup>1)</sup>	
			insgesamt	darunter für Lieferungen und Leistungen
		Anzahl		
6312	Webportale	28	13 416	13 272
639	Erbringung von sonstigen Informationsdienstleistungen	676	245 035	235 334
6391	Korrespondenz- und Nachrichtenbüros	17	2 965	2 965
6399	Erbringung von sonstigen Informationsdienstleistungen a. n. g.	659	242 070	232 369
<b>K</b>	<b>Erbringung von Finanz- und Versicherungsdienstleistungen</b>	<b>897</b>	<b>1 788 084</b>	<b>1 780 684</b>
64	Erbringung von Finanzdienstleistungen	145	1 505 815	1 500 982
641	Zentralbanken und Kreditinstitute	35	119 288	118 813
6419	Kreditinstitute (ohne Spezialkreditinstitute)	35	119 288	118 813
64192	Kreditinstitute des Sparkassensektors	12	39 035	38 832
64193	Kreditinstitute des Genossenschaftssektors	.	.	.
64195	Kreditinstitute mit Sonderaufgaben	.	.	.
642	Beteiligungsgesellschaften	83	1 330 074	1 326 514
649	Sonstige Finanzierungsinstitutionen	27	56 453	55 656
6491	Institutionen für Finanzierungsleasing	14	31 305	30 705
6492	Spezialkreditinstitute	.	.	.
64922	Leihhäuser	.	.	.
6499	Erbringung von sonstigen Finanzdienstleistungen a. n. g.	.	.	.
64999	Sonstige Finanzierungsinstitutionen a. n. g.	.	.	.
65	Versicherungen, Rückversicherungen und Pensionskassen (ohne Sozialversicherung)	.	.	.
651	Versicherungen	.	.	.
6512	Nichtlebensversicherungen	.	.	.
65121	Krankenversicherungen	.	.	.
66	Mit Finanz- und Versicherungsdienstleistungen verbundene Tätigkeiten	.	.	.
661	Mit Finanzdienstleistungen verbundene Tätigkeiten	237	225 742	225 031
6611	Effekten- und Warenbörsen	.	.	.
6619	Sonstige mit Finanzdienstleistungen verbundene Tätigkeiten	.	.	.
662	Mit Versicherungsdienstleistungen und Pensionskassen verbundene Tätigkeiten	.	.	.
6621	Risiko- und Schadensbewertung	31	4 718	4 718
6622	Tätigkeiten von Versicherungsmaklerinnen und -maklern	.	.	.
6629	Sonstige mit Versicherungsdienstleistungen und Pensionskassen verbundene Tätigkeiten	22	3 837	3 837
663	Fondsmanagement	3	535	535
<b>L</b>	<b>Grundstücks- und Wohnungswesen</b>	<b>8 484</b>	<b>5 285 960</b>	<b>5 205 450</b>
68	Grundstücks- und Wohnungswesen	8 484	5 285 960	5 205 450
681	Kauf und Verkauf von eigenen Grundstücken, Gebäuden und Wohnungen	492	363 747	363 159
682	Vermietung, Verpachtung von eigenen oder geleasteten Grundstücken, Gebäuden und Wohnungen	5 758	4 194 581	4 121 836
683	Vermittlung und Verwaltung von Grundstücken, Gebäuden und Wohnungen für Dritte	2 234	727 632	720 455
6831	Vermittlung von Grundstücken, Gebäuden und Wohnungen für Dritte	1 339	287 185	283 673
6832	Verwaltung von Grundstücken, Gebäuden und Wohnungen für Dritte	895	440 447	436 782
<b>M</b>	<b>Erbringung von freiberuflichen, wissenschaftlichen und technischen Dienstleistungen</b>	<b>18 117</b>	<b>6 955 729</b>	<b>6 851 337</b>
69	Rechts- und Steuerberatung, Wirtschaftsprüfung	4 289	1 117 669	1 116 766

1) ohne Umsatzsteuer

Umsatzsteuer vor Abzug der Vorsteuer		Abziehbare Vorsteuer	Umsatzsteuer- vorauszahlung	WZ- Nr.
insgesamt	darunter für Lieferungen und Leistungen			
1 000 €				
2 336	2 309	1 884	453	6312
43 832	41 989	27 141	16 691	639
557	557	407	150	6391
43 275	41 432	26 734	16 541	6399
<b>4 384 973</b>	<b>4 383 567</b>	<b>4 329 669</b>	<b>55 304</b>	<b>K</b>
281 916	280 998	251 898	30 018	64
23 333	23 243	6 690	16 643	641
23 333	23 243	6 690	16 643	6419
8 312	8 273	2 954	5 358	64192
.	.	.	.	64193
.	.	.	.	64195
247 894	247 217	241 434	6 460	642
10 689	10 538	3 773	6 916	649
5 923	5 809	2 303	3 620	6491
.	.	.	.	6492
.	.	.	.	64922
.	.	.	.	6499
.	.	.	.	64999
.	.	.	.	65
.	.	.	.	651
.	.	.	.	6512
.	.	.	.	65121
.	.	.	.	66
4 092 656	4 092 521	4 073 598	19 058	661
.	.	.	.	6611
.	.	.	.	6619
.	.	.	.	662
891	891	506	386	6621
.	.	.	.	6622
681	681	319	361	6629
102	102	32	69	663
<b>593 728</b>	<b>578 907</b>	<b>385 250</b>	<b>208 506</b>	<b>L</b>
593 728	578 907	385 250	208 506	68
39 581	39 461	19 662	19 936	681
441 623	428 271	302 573	139 062	682
112 524	111 174	63 015	49 507	683
48 814	48 170	23 735	25 075	6831
63 710	63 005	39 281	24 432	6832
<b>1 162 710</b>	<b>1 142 589</b>	<b>682 828</b>	<b>479 039</b>	<b>M</b>
209 755	209 549	53 140	155 852	69

Noch: 6. Umsatzsteuerpflichtige, deren steuerbarer Umsatz und Umsatzsteuervorauszahlung 2012  
nach wirtschaftlicher Gliederung

WZ-Nr.	Wirtschaftliche Gliederung	Steuerpflichtige	Steuerbarer Umsatz <sup>1)</sup>	
			insgesamt	darunter für Lieferungen und Leistungen
		Anzahl		
691	Rechtsberatung	2 429	587 254	586 690
6910	Rechtsberatung	2 429	587 254	586 690
69102	Rechtsanwaltskanzleien ohne Notariat	2 008	476 938	476 638
69103	Notariate	132	64 868	64 721
69104	Patentanwaltskanzleien	31	5 957	5 942
69109	Erbringung sonstiger juristischer Dienstleistungen a. n. g.	258	39 492	39 390
692	Wirtschaftsprüfung und Steuerberatung; Buchführung	1 860	530 414	530 076
6920	Wirtschaftsprüfung und Steuerberatung; Buchführung	1 860	530 414	530 076
69201	Praxen von Wirtschaftsprüferinnen und -prüfern, Wirtschaftsprüfungsgesellschaften	71	26 679	26 677
69202	Praxen von vereidigten Buchprüferinnen und -prüfern, Buchprüfungsgesellschaften	13	2 051	2 051
69203	Praxen von Steuerbevollmächtigten, Steuerberaterinnen und -beratern, Steuerberatungsgesellschaften	1 330	446 085	445 804
69204	Buchführung (ohne Datenverarbeitungsdienste)	446	55 598	55 544
70	Verwaltung und Führung von Unternehmen und Betrieben; Unternehmensberatung	2 213	2 507 980	2 461 536
701	Verwaltung und Führung von Unternehmen und Betrieben	387	2 090 523	2 046 814
7010	Verwaltung und Führung von Unternehmen und Betrieben	387	2 090 523	2 046 814
70101	Managementtätigkeiten von Holdinggesellschaften	16	936 157	915 503
70109	Sonstige Verwaltung und Führung von Unternehmen und Betrieben	371	1 154 366	1 131 311
702	Public-Relations- und Unternehmensberatung	1 826	417 457	414 722
7021	Public-Relations-Beratung	33	16 392	15 965
7022	Unternehmensberatung	1 793	401 066	398 757
71	Architektur- und Ingenieurbüros; technische, physikalische und chemische Untersuchung	7 221	2 195 651	2 165 711
711	Architektur- und Ingenieurbüros	6 988	2 023 263	1 994 277
7111	Architekturbüros	1 242	210 483	207 847
71111	Architekturbüros für Hochbau	688	124 719	122 375
71112	Büros für Innenarchitektur	165	18 035	17 833
71113	Architekturbüros für Orts-, Regional- und Landesplanung	242	47 606	47 564
71114	Architekturbüros für Garten- und Landschaftsgestaltung	147	20 122	20 076
7112	Ingenieurbüros	5 746	1 812 780	1 786 429
71121	Ingenieurbüros für bautechnische Gesamtplanung	2 814	759 293	757 044
71122	Ingenieurbüros für technische Fachplanung und Ingenieurdesign	1 592	771 711	751 991
71123	Vermessungsbüros	228	58 876	58 086
71129	Sonstige Ingenieurbüros	1 112	222 900	219 308
712	Technische, physikalische und chemische Untersuchung	233	172 388	171 435
72	Forschung und Entwicklung	359	413 872	391 383
721	Forschung und Entwicklung im Bereich Natur-, Ingenieur-, Agrarwissenschaften und Medizin	321	403 363	380 875
7211	Forschung und Entwicklung im Bereich Biotechnologie	29	17 501	17 426
7219	Sonstige Forschung und Entwicklung im Bereich Natur-, Ingenieur-, Agrarwissenschaften und Medizin	292	385 862	363 449
722	Forschung und Entwicklung im Bereich Rechts-, Wirtschafts- und Sozialwissenschaften sowie im Bereich Sprach-, Kultur- und Kunstwissenschaften	38	10 509	10 509
73	Werbung und Marktforschung	1 449	321 177	318 280
731	Werbung	1 385	300 336	297 487
7311	Werbeagenturen	1 333	292 612	289 992

1) ohne Umsatzsteuer



Umsatzsteuer vor Abzug der Vorsteuer		Abziehbare Vorsteuer	Umsatzsteuer- vorauszahlung	WZ- Nr.
insgesamt	darunter für Lieferungen und Leistungen			
1 000 €				
111 167	111 042	23 296	87 109	691
111 167	111 042	23 296	87 109	6910
90 215	90 144	19 464	69 988	69102
12 292	12 264	1 698	10 594	69103
1 172	1 169	325	847	69104
7 488	7 465	1 809	5 679	69109
98 588	98 507	29 845	68 744	692
98 588	98 507	29 845	68 744	6920
5 041	5 040	1 617	3 424	69201
388	388	116	272	69202
84 442	84 388	23 311	61 132	69203
8 717	8 691	4 801	3 916	69204
357 659	348 841	288 161	69 504	70
281 836	273 534	249 229	32 608	701
281 836	273 534	249 229	32 608	7010
75 924	72 000	76 283	-360	70101
205 912	201 535	172 945	32 967	70109
75 822	75 307	38 932	36 896	702
3 076	2 995	1 150	1 926	7021
72 747	72 313	37 783	34 970	7022
409 743	403 796	196 824	212 829	71
377 445	371 652	180 281	197 105	711
40 125	39 626	17 306	22 820	7111
24 160	23 714	11 216	12 944	71111
3 379	3 340	1 414	1 966	71112
8 959	8 952	3 366	5 594	71113
3 627	3 619	1 311	2 316	71114
337 320	332 026	162 975	174 285	7112
145 807	145 290	64 315	81 450	71121
138 161	134 419	77 543	60 598	71122
11 126	10 976	3 363	7 763	71123
42 227	41 340	17 753	24 473	71129
32 298	32 144	16 543	15 724	712
57 863	53 593	75 116	-17 252	72
55 862	51 592	74 364	-18 501	721
3 231	3 217	1 155	2 077	7211
52 631	48 375	73 209	-20 577	7219
2 001	2 001	752	1 249	722
57 670	57 122	33 931	23 740	73
53 769	53 229	32 609	21 161	731
52 263	51 767	31 636	20 629	7311

Noch: 6. Umsatzsteuerpflichtige, deren steuerbarer Umsatz und Umsatzsteuervorauszahlung 2012  
nach wirtschaftlicher Gliederung

WZ-Nr.	Wirtschaftliche Gliederung	Steuerpflichtige	Steuerbarer Umsatz <sup>1)</sup>	
			insgesamt	darunter für Lieferungen und Leistungen
		Anzahl		
7312	Vermarktung und Vermittlung von Werbezeiten und Werbeflächen	52	7 724	7 495
732	Markt- und Meinungsforschung	64	20 841	20 793
74	Sonstige freiberufliche, wissenschaftliche und technische Tätigkeiten	2 122	296 529	295 052
741	Ateliers für Textil-, Schmuck-, Grafik- u. ä. Design	443	41 792	41 451
7410	Ateliers für Textil-, Schmuck-, Grafik- u. ä. Design	443	41 792	41 451
74101	Industrie-, Produkt- und Mode-Design	64	5 178	5 160
74102	Grafik- und Kommunikationsdesign	239	18 978	18 763
74103	Interior Design und Raumgestaltung	140	17 636	17 528
742	Fotografie und Fotolabors	429	87 339	87 004
7420	Fotografie und Fotolabors	429	87 339	87 004
74201	Fotografie	416	86 007	85 679
74202	Fotolabors	13	1 332	1 325
743	Übersetzen und Dolmetschen	288	18 011	17 991
7430	Übersetzen und Dolmetschen	288	18 011	17 991
74301	Übersetzen	31	4 518	4 513
74302	Dolmetschen	257	13 493	13 478
749	Sonstige freiberufliche, wissenschaftliche und technische Tätigkeiten a. n. g.	962	149 386	148 607
75	Veterinärwesen	464	102 852	102 608
750	Veterinärwesen	464	102 852	102 608
7500	Veterinärwesen	464	102 852	102 608
75001	Tierarztpraxen	426	98 299	98 070
75009	Sonstiges Veterinärwesen	38	4 553	4 538
<b>N</b>	<b>Erbringung von sonstigen wirtschaftlichen Dienstleistungen</b>	<b>8 070</b>	<b>3 196 944</b>	<b>3 152 373</b>
77	Vermietung von beweglichen Sachen	1 014	585 889	572 040
771	Vermietung von Kraftwagen	247	116 212	114 746
7711	Vermietung von Kraftwagen mit einem Gesamtgewicht von 3,5 t oder weniger	210	82 324	81 086
7712	Vermietung von Kraftwagen mit einem Gesamtgewicht von mehr als 3,5 t	37	33 888	33 661
772	Vermietung von Gebrauchsgütern	.	.	.
7721	Vermietung von Sport- und Freizeitgeräten	19	2 241	2 223
7722	Videotheken	47	5 471	5 448
7729	Vermietung von sonstigen Gebrauchsgütern	.	.	.
773	Vermietung von Maschinen, Geräten und sonstigen beweglichen Sachen	609	431 920	420 439
7731	Vermietung von landwirtschaftlichen Maschinen und Geräten	23	30 242	30 154
7732	Vermietung von Baumaschinen und -geräten	241	151 592	147 780
7733	Vermietung von Büromaschinen, Datenverarbeitungsgeräten und -einrichtungen	8	1 587	1 585
7734	Vermietung von Wasserfahrzeugen	10	2 122	2 060
7735	Vermietung von Luftfahrzeugen	9	1 612	1 539
7739	Vermietung von sonstigen Maschinen, Geräten und beweglichen Sachen a. n. g.	318	244 765	237 320
774	Leasing von nichtfinanziellen immateriellen Vermögensgegenständen (ohne Copyrights)	.	.	.
78	Vermittlung und Überlassung von Arbeitskräften	461	523 631	521 123
781	Vermittlung von Arbeitskräften	297	173 030	172 967
782	Befristete Überlassung von Arbeitskräften	117	279 486	277 041

1) ohne Umsatzsteuer

Umsatzsteuer vor Abzug der Vorsteuer		Abziehbare Vorsteuer	Umsatzsteuer- vorauszahlung	WZ- Nr.
insgesamt	darunter für Lieferungen und Leistungen			
1 000 €				
1 505	1 462	973	532	7312
3 901	3 893	1 322	2 579	732
51 185	50 897	25 980	25 206	74
7 754	7 670	4 127	3 627	741
7 754	7 670	4 127	3 627	7410
923	920	519	405	74101
3 357	3 317	1 650	1 707	74102
3 473	3 434	1 958	1 516	74103
12 198	12 137	7 500	4 699	742
12 198	12 137	7 500	4 699	7420
11 948	11 889	7 368	4 580	74201
250	249	132	119	74202
3 379	3 375	1 071	2 308	743
3 379	3 375	1 071	2 308	7430
823	822	345	478	74301
2 556	2 553	726	1 830	74302
27 854	27 714	13 282	14 572	749
18 835	18 791	9 676	9 159	75
18 835	18 791	9 676	9 159	750
18 835	18 791	9 676	9 159	7500
18 026	17 984	9 285	8 741	75001
810	808	391	418	75009
<b>563 162</b>	<b>554 837</b>	<b>281 875</b>	<b>280 684</b>	<b>N</b>
102 433	99 817	68 345	34 124	77
20 183	19 909	13 344	6 842	771
14 160	13 929	9 444	4 719	7711
6 023	5 980	3 899	2 124	7712
.	.	.	.	772
353	350	317	36	7721
1 012	1 007	564	448	7722
.	.	.	.	7729
75 739	73 568	50 411	25 360	773
5 457	5 440	4 057	1 400	7731
25 311	24 589	19 569	5 774	7732
302	301	247	54	7733
374	362	214	160	7734
561	551	451	110	7735
43 734	42 324	25 872	17 862	7739
.	.	.	.	774
97 763	97 287	11 248	86 515	78
32 426	32 415	4 838	27 588	781
51 845	51 381	5 065	46 780	782

Noch: 6. Umsatzsteuerpflichtige, deren steuerbarer Umsatz und Umsatzsteuervorauszahlung 2012  
nach wirtschaftlicher Gliederung

WZ-Nr.	Wirtschaftliche Gliederung	Steuerpflichtige	Steuerbarer Umsatz <sup>1)</sup>	
			insgesamt	darunter für Lieferungen und Leistungen
		Anzahl		
783	Sonstige Überlassung von Arbeitskräften	47	71 115	71 115
79	Reisebüros, Reiseveranstalter und Erbringung sonstiger Reservierungsdienstleistungen	756	239 081	238 884
791	Reisebüros und Reiseveranstalter	726	232 722	232 527
7911	Reisebüros	573	148 370	148 196
7912	Reiseveranstalter	153	84 352	84 331
799	Erbringung sonstiger Reservierungsdienstleistungen	30	6 359	6 357
80	Wach- und Sicherheitsdienste sowie Detekteien	303	201 536	201 195
801	Private Wach- und Sicherheitsdienste	199	180 535	180 486
802	Sicherheitsdienste mithilfe von Überwachungs- und Alarmsystemen	17	9 473	9 451
803	Detekteien	87	11 528	11 259
81	Gebäudebetreuung; Garten- und Landschaftsbau	3 264	895 780	891 115
811	Hausmeisterdienste	1 543	169 564	167 447
812	Reinigung von Gebäuden, Straßen und Verkehrsmitteln	939	450 771	450 328
8121	Allgemeine Gebäudereinigung	472	322 184	321 870
8122	Spezielle Reinigung von Gebäuden und Reinigung von Maschinen	346	86 003	85 972
81221	Schornsteinreinigung	302	42 270	42 249
81229	Sonstige spezielle Reinigung von Gebäuden und Maschinen	44	43 733	43 724
8129	Reinigung a. n. g.	121	42 584	42 486
81291	Reinigung von Verkehrsmitteln	16	10 394	10 341
81292	Desinfektion und Schädlingsbekämpfung	40	9 760	9 747
81299	Sonstige Reinigung a. n. g.	65	22 430	22 398
813	Garten- und Landschaftsbau sowie Erbringung von sonstigen gärtnerischen Dienstleistungen	782	275 444	273 340
8130	Garten- und Landschaftsbau sowie Erbringung von sonstigen gärtnerischen Dienstleistungen	782	275 444	273 340
81301	Garten- und Landschaftsbau	679	253 763	251 743
81309	Erbringung von sonstigen gärtnerischen Dienstleistungen	103	21 681	21 597
82	Erbringung von wirtschaftlichen Dienstleistungen für Unternehmen und Privatpersonen a. n. g.	2 272	751 028	728 016
821	Sekretariats- und Schreibdienste, Copy-Shops	374	27 494	27 362
8211	Allgemeine Sekretariats- und Schreibdienste	254	18 473	18 362
8219	Copy-Shops; Dokumentenvorbereitung und Erbringung sonstiger spezieller Sekretariatsdienste	120	9 021	9 000
822	Call Center	35	51 199	51 180
823	Messe-, Ausstellungs- und Kongressveranstalter	311	166 707	164 784
829	Erbringung sonstiger wirtschaftlicher Dienstleistungen für Unternehmen und Privatpersonen	1 552	505 627	484 691
8291	Inkassobüros und Auskunfteien	31	13 986	13 985
82911	Inkassobüros	23	10 664	10 664
82912	Auskunfteien	8	3 322	3 322
8292	Abfüllen und Verpacken	24	45 453	38 625
8299	Erbringung sonstiger wirtschaftlicher Dienstleistungen für Unternehmen und Privatpersonen a. n. g.	1 497	446 189	432 080
82991	Versteigerungsgewerbe	28	12 815	12 551
82999	Erbringung von anderen wirtschaftlichen Dienstleistungen für Unternehmen und Privatpersonen a. n. g.	1 469	433 374	419 529
<b>P</b>	<b>Erziehung und Unterricht</b>	<b>1 698</b>	<b>489 171</b>	<b>485 378</b>
85	Erziehung und Unterricht	1 698	489 171	485 378
851	Kindergärten und Vorschulen	.	.	.

1) ohne Umsatzsteuer

Umsatzsteuer vor Abzug der Vorsteuer		Abziehbare Vorsteuer	Umsatzsteuer- vorauszahlung	WZ- Nr.
insgesamt	darunter für Lieferungen und Leistungen			
1 000 €				
13 492	13 492	1 345	12 147	783
34 600	34 564	23 475	11 125	79
33 326	33 289	22 720	10 606	791
21 195	21 163	12 929	8 266	7911
12 130	12 126	9 790	2 340	7912
1 275	1 274	756	519	799
37 893	37 828	12 271	25 594	80
34 098	34 088	10 535	23 535	801
1 666	1 662	794	873	802
2 129	2 077	942	1 186	803
157 432	156 636	68 624	88 197	81
28 192	27 791	16 470	11 724	811
84 045	83 961	23 259	60 173	812
58 584	58 525	13 851	44 120	8121
16 202	16 196	4 371	11 831	8122
8 016	8 012	1 600	6 416	81221
8 186	8 184	2 771	5 415	81229
9 259	9 240	5 038	4 221	8129
1 972	1 962	1 120	852	81291
1 775	1 773	837	938	81292
5 511	5 505	3 080	2 431	81299
45 195	44 884	28 896	16 301	813
45 195	44 884	28 896	16 301	8130
41 603	41 303	26 802	14 803	81301
3 591	3 581	2 094	1 498	81309
133 040	128 705	97 912	35 129	82
4 968	4 943	2 566	2 401	821
3 319	3 297	1 762	1 557	8211
1 649	1 645	805	844	8219
9 775	9 772	2 908	6 867	822
30 811	30 445	23 634	7 178	823
87 487	83 546	68 803	18 682	829
2 656	2 656	1 152	1 505	8291
2 025	2 025	868	1 156	82911
632	632	283	348	82912
7 936	6 668	5 066	2 870	8292
76 895	74 222	62 585	14 308	8299
2 159	2 109	1 217	943	82991
74 736	72 112	61 369	13 366	82999
<b>39 967</b>	<b>39 256</b>	<b>16 934</b>	<b>22 982</b>	<b>P</b>
39 967	39 256	16 934	22 982	85
.	.	.	.	851

Noch: 6. Umsatzsteuerpflichtige, deren steuerbarer Umsatz und Umsatzsteuervorauszahlung 2012  
nach wirtschaftlicher Gliederung

WZ-Nr.	Wirtschaftliche Gliederung	Steuerpflichtige	Steuerbarer Umsatz <sup>1)</sup>	
			insgesamt	darunter für Lieferungen und Leistungen
		Anzahl		
852	Grundschulen	.	.	.
853	Weiterführende Schulen	97	63 795	63 768
8532	Berufsbildende weiterführende Schulen	97	63 795	63 768
854	Tertiärer und post-sekundärer, nicht tertiärer Unterricht	55	69 710	67 638
8541	Post-sekundärer, nicht tertiärer Unterricht	40	2 063	2 059
8542	Tertiärer Unterricht	15	67 647	65 579
85421	Universitäten	3	48 377	46 556
85422	Allgemeine Fachhochschulen	.	.	.
85424	Berufsakademien, Fachakademien, Schulen des Gesundheitswesens	.	.	.
855	Sonstiger Unterricht	1 531	354 148	352 501
8551	Sport- und Freizeitunterricht	208	14 700	14 642
8552	Kulturunterricht	75	9 674	9 668
8553	Fahr- und Flugschulen	605	52 186	52 002
8559	Sonstiger Unterricht a. n. g.	643	277 588	276 189
85591	Allgemeine und politische Erwachsenenbildung	10	1 374	1 374
85592	Berufliche Erwachsenenbildung	488	250 682	249 295
85599	Unterricht a. n. g.	145	25 531	25 520
856	Erbringung von Dienstleistungen für den Unterricht	9	1 091	1 091
<b>Q</b>	<b>Gesundheits- und Sozialwesen</b>	<b>1 943</b>	<b>3 234 567</b>	<b>3 216 916</b>
86	Gesundheitswesen	1 509	1 838 128	1 820 918
861	Krankenhäuser	42	1 307 526	1 295 853
8610	Krankenhäuser	42	1 307 526	1 295 853
86101	Krankenhäuser (ohne Hochschulkliniken, Vorsorge- und Rehabilitationskliniken)	31	835 081	828 581
86102	Hochschulkliniken	.	.	.
86103	Vorsorge- und Rehabilitationskliniken	.	.	.
862	Arzt- und Zahnarztpraxen	695	292 833	292 339
8621	Arztpraxen für Allgemeinmedizin	166	49 776	49 772
8622	Facharztpraxen	270	145 908	145 481
8623	Zahnarztpraxen	259	97 149	97 086
869	Gesundheitswesen a. n. g.	772	237 769	232 726
8690	Gesundheitswesen a. n. g.	772	237 769	232 726
86901	Praxen von psychologischen Psychotherapeutinnen und -therapeuten	100	10 175	10 174
86902	Massagepraxen, Krankengymnastikpraxen, Praxen von medizinischen Bademeisterinnen und Bademeistern, Hebammen und Entbindungspflegern sowie von verwandten Berufen	154	17 886	17 880
86903	Heilpraktikerpraxen	23	2 225	2 180
86909	Sonstige selbstständige Tätigkeiten im Gesundheitswesen	495	207 482	202 491
87	Heime (ohne Erholungs- und Ferienheime)	64	146 166	145 920
871	Pflegeheime	46	111 470	111 386
873	Altenheime; Alten- und Behindertenwohnheime	15	34 023	33 861
879	Sonstige Heime (ohne Erholungs- und Ferienheime)	3	673	673
88	Sozialwesen (ohne Heime)	370	1 250 273	1 250 078
881	Soziale Betreuung älterer Menschen und Behinderter	145	37 860	37 709
8810	Soziale Betreuung älterer Menschen und Behinderter	145	37 860	37 709
88101	Ambulante soziale Dienste	89	15 832	15 796
88102	Sonstige soziale Betreuung älterer Menschen und Behinderter	56	22 028	21 913
889	Sonstiges Sozialwesen (ohne Heime)	225	1 212 413	1 212 369
8891	Tagesbetreuung von Kindern	5	132	132

1) ohne Umsatzsteuer

Umsatzsteuer vor Abzug der Vorsteuer		Abziehbare Vorsteuer	Umsatzsteuer- vorauszahlung	WZ- Nr.
insgesamt	darunter für Lieferungen und Leistungen			
1 000 €				
.	.	.	.	852
2 837	2 832	1 378	1 401	853
2 837	2 832	1 378	1 401	8532
11 308	10 919	2 994	8 314	854
317	316	113	203	8541
10 992	10 603	2 881	8 111	8542
9 276	8 934	2 408	6 868	85421
.	.	.	.	85422
.	.	.	.	85424
25 572	25 261	12 440	13 140	855
2 637	2 626	1 453	1 184	8551
1 297	1 296	583	714	8552
8 340	8 305	4 562	3 779	8553
13 299	13 034	5 842	7 463	8559
244	244	78	166	85591
10 909	10 646	4 829	6 080	85592
2 146	2 144	935	1 217	85599
206	206	105	101	856
<b>60 397</b>	<b>57 261</b>	<b>35 663</b>	<b>24 740</b>	<b>Q</b>
47 587	44 525	23 898	23 691	86
22 054	20 034	12 833	9 221	861
22 054	20 034	12 833	9 221	8610
16 098	15 004	10 156	5 941	86101
.	.	.	.	86102
.	.	.	.	86103
8 051	7 957	2 537	5 515	862
2 193	2 193	287	1 906	8621
4 219	4 138	1 218	3 002	8622
1 638	1 626	1 032	606	8623
17 483	16 534	8 528	8 955	869
17 483	16 534	8 528	8 955	8690
1 066	1 066	255	812	86901
1 207	1 206	532	675	86902
304	298	123	180	86903
14 906	13 965	7 618	7 289	86909
2 808	2 771	3 670	-856	87
1 975	1 967	3 053	-1 072	871
746	716	586	160	873
87	87	31	56	879
10 002	9 965	8 095	1 905	88
2 881	2 853	1 231	1 648	881
2 881	2 853	1 231	1 648	8810
2 163	2 156	868	1 293	88101
718	696	363	355	88102
7 121	7 112	6 864	257	889
15	15	7	9	8891

Noch: 6. Umsatzsteuerpflichtige, deren steuerbarer Umsatz und Umsatzsteuervorauszahlung 2012  
nach wirtschaftlicher Gliederung

WZ-Nr.	Wirtschaftliche Gliederung	Steuerpflichtige Anzahl	Steuerbarer Umsatz <sup>1)</sup>	
			insgesamt	darunter für Lieferungen und Leistungen
8899	Sonstiges Sozialwesen a. n. g.	220	1 212 282	1 212 237
<b>R</b>	<b>Kunst, Unterhaltung und Erholung</b>	<b>3 870</b>	<b>1 069 115</b>	<b>1 063 934</b>
90	Kreative, künstlerische und unterhaltende Tätigkeiten	1 955	247 550	246 351
900	Kreative, künstlerische und unterhaltende Tätigkeiten	1 955	247 550	246 351
9001	Darstellende Kunst	408	39 461	39 418
90011	Theaterensembles	7	3 577	3 577
90012	Ballettgruppen, Orchester, Kapellen und Chöre	32	4 664	4 663
90013	Selbstständige Artistinnen und Artisten, Zirkusgruppen	29	1 720	1 705
90014	Selbstständige Bühnen-, Film-, Hörfunk- und Fernsehkünstlerinnen und -künstler sowie sonstige darstellende Kunst	340	29 500	29 472
9002	Erbringung von Dienstleistungen für die darstellende Kunst	94	22 222	22 089
9003	Künstlerisches und schriftstellerisches Schaffen	1 378	93 298	92 599
90031	Selbstständige Komponistinnen, Komponisten, Musikbearbeiterinnen und Musikbearbeiter	77	5 517	5 509
90032	Selbstständige Schriftstellerinnen und Schriftsteller	107	6 332	6 306
90033	Selbstständige bildende Künstlerinnen und Künstler	404	28 430	28 334
90034	Selbstständige Restauratorinnen und Restauratoren	172	16 445	16 331
90035	Selbstständige Journalistinnen und Journalisten, Pressefotografinnen und Pressefotografen	618	36 575	36 118
9004	Betrieb von Kultur- und Unterhaltungseinrichtungen	75	92 568	92 245
90041	Theater- und Konzertveranstalter	52	48 145	48 102
90042	Opern- und Schauspielhäuser, Konzerthallen und ähnliche Einrichtungen	11	39 454	39 352
90043	Varietés und Kleinkunsth Bühnen	12	4 968	4 791
91	Bibliotheken, Archive, Museen, botanische und zoologische Gärten	56	75 859	75 488
910	Bibliotheken, Archive, Museen, botanische und zoologische Gärten	56	75 859	75 488
9101	Bibliotheken und Archive	.	.	.
9102	Museen	.	.	.
9103	Betrieb von historischen Stätten und Gebäuden und ähnlichen Attraktionen	5	736	736
9104	Botanische und zoologische Gärten sowie Naturparks	20	16 415	16 166
92	Spiel-, Wett- und Lotteriewesen	211	353 236	353 022
920	Spiel-, Wett- und Lotteriewesen	211	353 236	353 022
9200	Spiel-, Wett- und Lotteriewesen	211	353 236	353 022
92001	Spielhallen und Betrieb von Spielautomaten	.	.	.
92002	Spielbanken und Spielklubs	.	.	.
92003	Wett-, Toto- und Lotteriewesen	.	.	.
93	Erbringung von Dienstleistungen des Sports, der Unterhaltung und der Erholung	1 648	392 471	389 074
931	Erbringung von Dienstleistungen des Sports	748	221 276	219 872
9311	Betrieb von Sportanlagen	220	74 675	74 377
9312	Sportvereine	236	79 377	78 662
9313	Fitnesszentren	192	51 555	51 517
9319	Erbringung von sonstigen Dienstleistungen des Sports	100	15 668	15 315
932	Erbringung von sonstigen Dienstleistungen der Unterhaltung und der Erholung	900	171 195	169 202
9321	Vergnügungs- und Themenparks	115	24 168	24 030
9329	Erbringung von Dienstleistungen der Unterhaltung und der Erholung a. n. g.	785	147 027	145 172

1) ohne Umsatzsteuer



Umsatzsteuer vor Abzug der Vorsteuer		Abziehbare Vorsteuer	Umsatzsteuer- vorauszahlung	WZ- Nr.
insgesamt	darunter für Lieferungen und Leistungen			
1 000 €				
7 105	7 097	6 857	248	8899
<b>119 014</b>	<b>118 126</b>	<b>76 020</b>	<b>43 021</b>	<b>R</b>
29 216	29 004	19 020	10 193	90
29 216	29 004	19 020	10 193	900
4 117	4 109	2 671	1 443	9001
100	100	98	2	90011
424	423	365	59	90012
225	223	201	25	90013
3 368	3 363	2 007	1 357	90014
3 804	3 779	2 672	1 133	9002
13 149	13 024	6 151	6 998	9003
652	651	365	287	90031
856	852	262	594	90032
3 813	3 795	1 848	1 965	90033
2 939	2 918	1 383	1 556	90034
4 889	4 808	2 293	2 597	90035
8 146	8 093	7 527	620	9004
5 290	5 288	5 924	-633	90041
2 183	2 166	1 122	1 061	90042
673	639	481	192	90043
7 149	7 080	5 898	1 250	91
7 149	7 080	5 898	1 250	910
.	.	.	.	9101
.	.	.	.	9102
70	70	65	5	9103
1 586	1 540	1 841	-255	9104
15 321	15 280	8 513	6 808	92
15 321	15 280	8 513	6 808	920
15 321	15 280	8 513	6 808	9200
.	.	.	.	92001
.	.	.	.	92002
.	.	.	.	92003
67 328	66 762	42 589	24 769	93
39 843	39 549	21 702	18 135	931
13 186	13 130	8 111	5 075	9311
14 388	14 260	6 224	8 161	9312
9 284	9 277	5 647	3 637	9313
2 985	2 882	1 721	1 262	9319
27 485	27 213	20 887	6 634	932
3 376	3 350	2 670	707	9321
24 109	23 863	18 217	5 927	9329

Noch: 6. Umsatzsteuerpflichtige, deren steuerbarer Umsatz und Umsatzsteuervorauszahlung 2012  
nach wirtschaftlicher Gliederung

WZ-Nr.	Wirtschaftliche Gliederung	Steuerpflichtige Anzahl	Steuerbarer Umsatz <sup>1)</sup>	
			insgesamt	darunter für Lieferungen und Leistungen
<b>S</b>	<b>Erbringung von sonstigen Dienstleistungen</b>	<b>16 896</b>	<b>2 924 404</b>	<b>2 893 886</b>
94	Interessenvertretungen sowie kirchliche und sonstige religiöse Vereinigungen (ohne Sozialwesen und Sport)	513	325 593	324 630
941	Wirtschafts- und Arbeitgeberverbände, Berufsorganisationen	33	41 973	41 938
9411	Wirtschafts- und Arbeitgeberverbände	17	13 548	13 514
9412	Berufsorganisationen	16	28 425	28 424
949	Kirchliche Vereinigungen; politische Parteien sowie sonstige Interessenvertretungen und Vereinigungen a. n. g.	480	283 619	282 691
9491	Kirchliche und sonstige religiöse Vereinigungen	41	71 270	71 052
9492	Politische Parteien und Vereinigungen	.	.	.
9499	Sonstige Interessenvertretungen und Vereinigungen a. n. g.	.	.	.
94991	Organisationen der Bildung, Wissenschaft und Forschung	70	21 198	20 943
94992	Organisationen der Kultur	52	19 780	19 749
94993	Verbraucherorganisationen	.	.	.
94994	Jugendorganisationen	16	2 836	2 651
94999	Interessenvertretungen und Vereinigungen a. n. g.	273	162 004	161 876
95	Reparatur von Datenverarbeitungsgeräten und Gebrauchsgütern	615	113 946	113 190
951	Reparatur von Datenverarbeitungs- und Telekommunikationsgeräten	74	32 006	31 713
9511	Reparatur von Datenverarbeitungsgeräten und peripheren Geräten	63	24 358	24 100
9512	Reparatur von Telekommunikationsgeräten	11	7 647	7 613
952	Reparatur von Gebrauchsgütern	541	81 940	81 477
9521	Reparatur von Geräten der Unterhaltungselektronik	34	6 806	6 752
9522	Reparatur von elektrischen Haushaltsgeräten und Gartengeräten	83	16 996	16 935
9523	Reparatur von Schuhen und Lederwaren	90	8 096	8 005
9524	Reparatur von Möbeln und Einrichtungsgegenständen	28	4 522	4 518
9525	Reparatur von Uhren und Schmuck	94	11 141	11 106
9529	Reparatur von sonstigen Gebrauchsgütern	212	34 380	34 161
96	Erbringung von sonstigen überwiegend persönlichen Dienstleistungen	15 768	2 484 865	2 456 066
960	Erbringung von sonstigen überwiegend persönlichen Dienstleistungen	15 768	2 484 865	2 456 066
9601	Wäscherei und chemische Reinigung	237	90 295	89 554
9602	Frisör- und Kosmetiksalons	3 949	349 522	348 261
96021	Frisörsalons	2 635	280 060	279 142
96022	Kosmetiksalons	1 314	69 461	69 119
9603	Bestattungswesen	233	71 102	70 136
96031	Bestattungsinstitute	215	67 948	66 982
96032	Friedhöfe und Krematorien	18	3 154	3 154
9604	Saunas, Solarien, Bäder u. Ä.	123	26 331	26 274
9609	Erbringung von sonstigen Dienstleistungen a. n. g.	11 226	1 947 615	1 921 841

1) ohne Umsatzsteuer

Umsatzsteuer vor Abzug der Vorsteuer		Abziehbare Vorsteuer	Umsatzsteuer- vorauszahlung	WZ- Nr.
insgesamt	darunter für Lieferungen und Leistungen			
1 000 €				
<b>409 268</b>	<b>403 554</b>	<b>247 839</b>	<b>161 284</b>	<b>S</b>
21 348	21 206	20 112	1 237	94
4 681	4 674	7 986	-3 305	941
1 756	1 750	1 079	677	9411
2 925	2 925	6 907	-3 982	9412
16 667	16 531	12 126	4 541	949
2 255	2 214	1 494	761	9491
.	.	.	.	9492
.	.	.	.	9499
2 993	2 945	1 317	1 677	94991
1 991	1 986	1 032	959	94992
.	.	.	.	94993
352	336	350	2	94994
7 883	7 861	6 894	989	94999
21 117	20 974	14 090	7 027	95
6 000	5 944	3 714	2 286	951
4 620	4 571	3 026	1 594	9511
1 380	1 373	688	691	9512
15 117	15 030	10 376	4 741	952
1 288	1 277	779	508	9521
3 210	3 198	2 117	1 093	9522
1 423	1 406	835	588	9523
822	821	418	404	9524
1 930	1 924	1 747	183	9525
6 444	6 403	4 479	1 965	9529
366 803	361 374	213 637	153 020	96
366 803	361 374	213 637	153 020	960
17 124	16 984	8 202	8 922	9601
65 777	65 541	24 023	41 754	9602
52 980	52 809	17 853	35 127	96021
12 797	12 732	6 170	6 627	96022
13 308	13 127	6 024	7 284	9603
12 731	12 550	5 653	7 079	96031
577	577	371	206	96032
3 395	3 385	4 109	-714	9604
267 199	262 338	171 279	95 774	9609

## 7. Umsatzsteuerpflichtige und deren Lieferungen und Leistungen 2012 nach Umsatzgrößenklassen und nach wirtschaftlicher Gliederung

WZ-Nr.	Wirtschaftliche Gliederung	Steuerpflichtige	Lieferungen und Leistungen <sup>1)</sup>	über 17 500 bis 50 000		50 000 bis 100 000	
				Anzahl	1 000 €	Anzahl	1 000 €
<b>A - S</b>	<b>Wirtschaftszweige insgesamt</b>	<b>150 497</b>	<b>121 417 021</b>	<b>46 284</b>	<b>1 489 885</b>	<b>31 563</b>	<b>2 254 188</b>
<b>A</b>	<b>Land- und Forstwirtschaft, Fischerei</b>	<b>3 083</b>	<b>2 549 714</b>	<b>617</b>	<b>19 749</b>	<b>480</b>	<b>34 655</b>
01	Landwirtschaft, Jagd und damit verbundene Tätigkeiten	2 825	2 406 477	538	17 246	440	31 902
011	Anbau einjähriger Pflanzen	527	314 049	97	3 082	83	6 164
0111	Anbau von Getreide (ohne Reis), Hülsenfrüchten und Ölsaaten	436	291 145	73	2 338	69	5 034
0113	Anbau von Gemüse und Melonen sowie Wurzeln und Knollen	31	11 129	10	311	3	241
01131	Anbau von Gemüse und Melonen	24	6 817	.	.	.	.
01132	Anbau von Kartoffeln sowie sonstigen Wurzeln und Knollen	7	4 312	.	.	.	.
0119	Anbau von sonstigen einjährigen Pflanzen	60	11 775	14	434	11	889
01191	Anbau von Zierpflanzen zum Schnitt	28	5 651	5	153	.	.
01199	Anbau von sonstigen einjährigen Pflanzen a. n. g.	32	6 124	9	281	.	.
012	Anbau mehrjähriger Pflanzen	78	96 747	11	373	10	709
0121	Anbau von Wein- und Tafeltrauben	.	.	.	.	4	290
0124	Anbau von Kern- und Steinobst	26	78 742	.	.	-	-
0125	Anbau von sonstigem Obst und Nüssen	4	1 667	-	-	-	-
01259	Anbau von sonstigem Obst (ohne Erdbeeren) und Nüssen	4	1 667	-	-	-	-
0128	Anbau von Gewürzpflanzen, Pflanzen für aromatische, narkotische und pharmazeutische Zwecke	.	.	-	-	-	-
0129	Anbau sonstiger mehrjähriger Pflanzen	26	9 257	4	141	6	419
013	Betrieb von Baumschulen sowie Anbau von Pflanzen zu Vermehrungszwecken	111	29 011	11	347	23	1 693
0130	Betrieb von Baumschulen sowie Anbau von Pflanzen zu Vermehrungszwecken	111	29 011	11	347	23	1 693
01301	Anbau von Zimmerpflanzen, Beet- und Balkonpflanzen	66	14 880	6	175	11	840
01302	Betrieb von Baumschulen	45	14 131	5	172	12	853
014	Tierhaltung	319	338 325	93	2 994	59	4 105
0141	Haltung von Milchkühen	69	53 180	11	341	9	687
0142	Haltung von anderen Rindern	16	2 830	7	213	5	336
0143	Haltung von Pferden und Eseln	39	5 271	15	440	10	805
0145	Haltung von Schafen und Ziegen	53	6 104	25	851	18	1 206
0146	Haltung von Schweinen	37	93 660	3	97	-	-
0147	Haltung von Geflügel	40	137 511	6	215	5	292
0149	Sonstige Tierhaltung	65	39 769	26	837	12	779
015	Gemischte Landwirtschaft	1 525	1 404 636	277	8 842	212	15 347
016	Erbringung von landwirtschaftlichen Dienstleistungen	265	223 708	49	1 606	53	3 884
0161	Erbringung von landwirtschaftlichen Dienstleistungen für den Pflanzenbau	.	.	16	513	13	926
0162	Erbringung von landwirtschaftlichen Dienstleistungen für die Tierhaltung	56	30 367	18	614	.	.
0163	Nach der Ernte anfallende Tätigkeiten in der pflanzlichen Erzeugung	.	.	-	-	.	.
0164	Saatgutaufbereitung	112	53 036	15	479	23	1 741
02	Forstwirtschaft und Holzeinschlag	.	.	72	2 265	36	2 513
021	Forstwirtschaft	48	9 607	14	422	16	1 118
022	Holzeinschlag	.	.	12	358	6	389
024	Erbringung von Dienstleistungen für Forstwirtschaft und Holzeinschlag	112	38 410	46	1 484	14	1 006
03	Fischerei und Aquakultur	.	.	7	239	4	240
031	Fischerei	14	3 944	.	.	.	.
0312	Süßwasserfischerei	14	3 944	.	.	.	.
032	Aquakultur	.	.	.	.	.	.

1) ohne Umsatzsteuer

Davon in Umsatzgrößenklassen von ... bis unter ... €												WZ-Nr.
100 000 bis 250 000		250 000 bis 500 000		500 000 bis 1 Mill.		1 Mill. bis 2 Mill.		2 Mill. bis 5 Mill.		5 Mill. und mehr		
Anzahl	1 000 €	Anzahl	1 000 €	Anzahl	1 000 €	Anzahl	1 000 €	Anzahl	1 000 €	Anzahl	1 000 €	
<b>32 332</b>	<b>5 119 390</b>	<b>16 217</b>	<b>5 709 452</b>	<b>10 209</b>	<b>7 159 562</b>	<b>6 333</b>	<b>8 926 555</b>	<b>4 496</b>	<b>13 959 328</b>	<b>3 063</b>	<b>76 798 661</b>	<b>A - S</b>
<b>699</b>	<b>115 968</b>	<b>482</b>	<b>171 298</b>	<b>266</b>	<b>181 496</b>	<b>215</b>	<b>305 295</b>	<b>230</b>	<b>731 582</b>	<b>94</b>	<b>989 671</b>	<b>A</b>
636	105 762	445	158 379	.	.	200	284 147	227	720 383	.	.	01
120	20 394	82	29 050	70	46 572	38	51 551	.	.	.	.	011
92	15 651	71	25 114	.	.	.	.	.	.	.	.	0111
6	972	4	1 454	4	2 429	4	5 722	-	-	-	-	0113
6	972	4	1 454	.	.	.	.	-	-	-	-	01131
-	-	-	-	.	.	.	.	-	-	-	-	01132
22	3 771	7	2 482	.	.	.	.	-	-	-	-	0119
14	2 516	.	.	.	.	.	.	-	-	-	-	01191
8	1 256	.	.	3	1 821	.	.	-	-	-	-	01199
18	2 998	18	6 362	11	6 769	.	.	5	15 073	.	.	012
.	.	.	.	.	.	.	.	.	.	.	.	0121
3	570	9	3 439	6	3 688	.	.	.	.	.	.	0124
.	.	.	.	-	-	.	.	-	-	-	-	0125
.	.	.	.	-	-	.	.	-	-	-	-	01259
-	-	.	.	-	-	-	-	-	-	-	-	0128
8	1 334	3	905	.	.	.	.	.	.	-	-	0129
37	6 080	28	9 798	.	.	.	.	.	.	-	-	013
37	6 080	28	9 798	.	.	.	.	.	.	-	-	0130
28	4 803	16	5 651	.	.	.	.	-	-	-	-	01301
9	1 277	12	4 147	.	.	.	.	.	.	-	-	01302
53	8 594	33	11 657	20	13 966	23	33 768	20	65 723	18	197 519	014
17	2 660	13	4 438	6	4 694	.	.	4	11 128	.	.	0141
.	.	.	.	-	-	.	.	-	-	-	-	0142
.	.	.	.	.	.	.	.	-	-	-	-	0143
5	764	.	.	-	-	-	-	.	.	-	-	0145
.	.	6	1 921	.	.	8	12 895	9	28 489	.	.	0146
6	1 096	3	1 210	6	4 045	3	4 194	3	10 382	8	116 078	0147
12	2 140	4	1 654	3	1 697	3	4 494	.	.	.	.	0149
360	60 284	241	86 029	115	79 643	112	162 711	152	484 132	56	507 649	015
48	7 412	43	15 484	22	15 206	21	28 796	20	65 063	9	86 257	016
10	1 814	15	4 998	7	5 211	12	16 612	15	48 797	.	.	0161
4	567	.	.	7	4 662	5	7 040	.	.	.	.	0162
-	-	-	-	-	-	.	.	-	-	-	-	0163
34	5 031	.	.	8	5 333	.	.	.	.	.	.	0164
47	7 709	31	10 974	.	.	10	14 088	3	11 199	.	.	02
11	1 577	4	1 371	.	.	-	-	.	.	-	-	021
19	3 168	9	2 961	6	3 936	.	.	.	.	.	.	022
17	2 964	18	6 642	8	5 749	.	.	.	.	.	.	024
16	2 498	6	1 945	.	.	5	7 060	-	-	-	-	03
4	790	3	1 125	-	-	.	.	-	-	-	-	031
4	790	3	1 125	-	-	.	.	-	-	-	-	0312
12	1 707	3	819	.	.	.	.	-	-	-	-	032

Noch: 7. Umsatzsteuerpflichtige und deren Lieferungen und Leistungen 2012 nach Umsatzgrößenklassen und nach wirtschaftlicher Gliederung

WZ-Nr.	Wirtschaftliche Gliederung	Steuerpflichtige	Lieferungen und Leistungen <sup>1)</sup>	über 17 500 bis 50 000		50 000 bis 100 000	
				Anzahl	1 000 €	Anzahl	1 000 €
0322	Süßwasseraquakultur	.	.	.	.	.	.
<b>B</b>	<b>Bergbau und Gewinnung von Steinen und Erden</b>	<b>85</b>	<b>177 183</b>	<b>10</b>	<b>276</b>	<b>10</b>	<b>772</b>
08	Gewinnung von Steinen und Erden, sonstiger Bergbau	.	.	10	276	10	772
081	Gewinnung von Natursteinen, Kies, Sand, Ton und Kaolin	78	149 444	7	202	.	.
0811	Gewinnung von Naturwerksteinen und Natursteinen, Kalk- und Gipsstein, Kreide und Schiefer	21	70 164	.	.	.	.
0812	Gewinnung von Kies, Sand, Ton und Kaolin	57	79 280	.	.	5	428
089	Sonstiger Bergbau; Gewinnung von Steinen und Erden a. n. g.	.	.	3	74	.	.
0899	Gewinnung von Steinen und Erden a. n. g.	.	.	3	74	.	.
09	Erbringung von Dienstleistungen für den Bergbau und die Gewinnung von Steinen und Erden	.	.	-	-	-	-
099	Erbringung von Dienstleistungen für den sonstigen Bergbau und die Gewinnung von Steinen und Erden	.	.	-	-	-	-
<b>C</b>	<b>Verarbeitendes Gewerbe</b>	<b>12 788</b>	<b>29 945 016</b>	<b>1 863</b>	<b>61 340</b>	<b>1 791</b>	<b>130 734</b>
10	Herstellung von Nahrungs- und Futtermitteln	2 035	3 554 658	131	4 462	200	15 211
101	Schlachten und Fleischverarbeitung	579	1 073 345	38	1 269	46	3 363
1011	Schlachten (ohne Schlachten von Geflügel)	.	.	.	.	3	186
1012	Schlachten von Geflügel	.	.	.	.	-	-
1013	Fleischverarbeitung	547	735 902	33	1 112	43	3 177
102	Fischverarbeitung	10	22 909	-	-	.	.
103	Obst- und Gemüseverarbeitung	52	160 819	5	191	5	410
1031	Kartoffelverarbeitung	5	89 926	-	-	-	-
1032	Herstellung von Frucht- und Gemüsesäften	30	39 795	.	.	.	.
1039	Sonstige Verarbeitung von Obst und Gemüse	17	31 099	.	.	.	.
104	Herstellung von pflanzlichen und tierischen Ölen und Fetten	11	107 202	.	.	-	-
1041	Herstellung von Ölen und Fetten (ohne Margarine u. ä. Nahrungsfette)	.	.	.	.	-	-
1042	Herstellung von Margarine u. ä. Nahrungsfetten	.	.	-	-	-	-
105	Milchverarbeitung	51	928 558	12	397	7	493
1051	Milchverarbeitung (ohne Herstellung von Speiseeis)	17	923 129	.	.	.	.
1052	Herstellung von Speiseeis	34	5 430	.	.	.	.
106	Mahl- und Schälsmühlen, Herstellung von Stärke und Stärkeerzeugnissen	30	94 394	.	.	.	.
1061	Mahl- und Schälsmühlen	.	.	.	.	.	.
1062	Herstellung von Stärke und Stärkeerzeugnissen	.	.	-	-	-	-
107	Herstellung von Back- und Teigwaren	1 175	724 319	52	1 740	125	9 741
1071	Herstellung von Backwaren (ohne Dauerbackwaren)	1 136	675 652	48	1 609	121	9 407
1072	Herstellung von Dauerbackwaren	24	39 567	.	.	.	.
1073	Herstellung von Teigwaren	15	9 099	.	.	.	.
108	Herstellung von sonstigen Nahrungsmitteln	76	322 747	14	532	4	277
1082	Herstellung von Süßwaren (ohne Dauerbackwaren)	16	90 513	4	142	-	-
1083	Verarbeitung von Kaffee und Tee, Herstellung von Kaffee-Ersatz	4	714	.	.	.	.
1084	Herstellung von Würzmitteln und Soßen	6	4 699	3	132	-	-
1085	Herstellung von Fertiggerichten	7	34 012	.	.	.	.
1086	Herstellung von homogenisierten und diätetischen Nahrungsmitteln	.	.	-	-	-	-
1089	Herstellung von sonstigen Nahrungsmitteln a. n. g.	.	.	.	.	.	.
109	Herstellung von Futtermitteln	51	120 365	.	.	8	527
1091	Herstellung von Futtermitteln für Nutztiere	28	104 546	-	-	5	320
1092	Herstellung von Futtermitteln für sonstige Tiere	23	15 819	.	.	3	207

1) ohne Umsatzsteuer

Davon in Umsatzgrößenklassen von ... bis unter ... €												WZ- Nr.
100 000 bis 250 000		250 000 bis 500 000		500 000 bis 1 Mill.		1 Mill. bis 2 Mill.		2 Mill. bis 5 Mill.		5 Mill. und mehr		
Anzahl	1 000 €	Anzahl	1 000 €	Anzahl	1 000 €	Anzahl	1 000 €	Anzahl	1 000 €	Anzahl	1 000 €	
12	1 707	3	819	.	.	.	.	-	-	-	-	0322
<b>14</b>	<b>2 168</b>	<b>8</b>	<b>2 928</b>	<b>11</b>	<b>7 845</b>	<b>13</b>	<b>19 237</b>	<b>10</b>	<b>32 187</b>	<b>9</b>	<b>111 770</b>	<b>B</b>
14	2 168	8	2 928	11	7 845	13	19 237	10	32 187	.	.	08
14	2 168	8	2 928	11	7 845	.	.	.	.	.	.	081
5	789	-	-	3	2 310	.	.	.	.	4	56 621	0811
9	1 379	8	2 928	8	5 535	10	15 065	7	22 761	.	.	0812
-	-	-	-	-	-	.	.	.	.	-	-	089
-	-	-	-	-	-	.	.	.	.	-	-	0899
-	-	-	-	-	-	-	-	-	-	.	.	09
-	-	-	-	-	-	-	-	-	-	.	.	099
<b>2 737</b>	<b>450 360</b>	<b>1 881</b>	<b>669 289</b>	<b>1 493</b>	<b>1 058 793</b>	<b>1 119</b>	<b>1 586 181</b>	<b>965</b>	<b>3 079 589</b>	<b>939</b>	<b>22 908 730</b>	<b>C</b>
646	109 710	448	156 884	283	195 086	137	186 350	104	327 743	86	2 559 213	10
148	25 075	135	46 906	95	64 976	51	66 978	43	142 635	23	722 144	101
.	.	6	1 875	.	.	3	4 345	-	-	.	.	1011
.	.	-	-	.	.	-	-	-	-	.	.	1012
141	24 003	129	45 031	92	63 351	48	62 633	43	142 635	18	393 961	1013
.	.	-	-	.	.	.	.	.	.	.	.	102
7	1 194	9	3 245	7	4 838	6	9 643	7	18 297	6	123 000	103
-	-	-	-	-	-	.	.	.	.	.	.	1031
7	1 194	.	.	4	2 783	3	4 261	.	.	.	.	1032
-	-	.	.	3	2 055	.	.	3	8 229	.	.	1039
.	.	.	.	-	-	4	5 851	-	-	.	.	104
.	.	.	.	-	-	.	.	-	-	.	.	1041
-	-	-	-	-	-	.	.	-	-	.	.	1042
13	2 045	5	1 615	5	3 166	-	-	.	.	.	.	105
.	.	.	.	.	.	-	-	.	.	.	.	1051
.	.	.	.	.	.	-	-	-	-	-	-	1052
8	1 365	.	.	.	.	.	.	3	10 243	3	75 516	106
8	1 365	.	.	.	.	.	.	3	10 243	.	.	1061
-	-	-	-	-	-	-	-	-	-	.	.	1062
442	75 557	276	96 619	160	110 106	64	88 590	33	101 570	23	240 396	107
433	74 128	270	94 400	154	106 034	57	78 163	.	.	.	.	1071
6	1 037	.	.	3	2 359	4	6 016	.	.	.	.	1072
3	392	.	.	3	1 713	3	4 411	.	.	-	-	1073
13	2 235	10	3 727	6	4 554	3	3 867	10	30 252	16	277 302	108
.	.	.	.	.	.	-	-	.	.	.	.	1082
.	.	.	.	-	-	-	-	-	-	-	-	1083
.	.	-	-	-	-	.	.	.	.	-	-	1084
-	-	.	.	.	.	.	.	.	.	.	.	1085
.	.	-	-	-	-	-	-	-	-	-	-	1086
8	1 481	5	1 823	.	.	.	.	.	.	9	160 557	1089
10	1 473	6	2 100	5	4 005	5	5 817	4	13 585	.	.	109
7	1 110	3	1 058	.	.	.	.	.	.	.	.	1091
3	362	3	1 042	.	.	.	.	.	.	-	-	1092

Noch: 7. Umsatzsteuerpflichtige und deren Lieferungen und Leistungen 2012 nach Umsatzgrößenklassen und nach wirtschaftlicher Gliederung

WZ-Nr.	Wirtschaftliche Gliederung	Steuerpflichtige	Lieferungen und Leistungen <sup>1)</sup>	über 17 500 bis 50 000		50 000 bis 100 000	
				Anzahl	1 000 €	Anzahl	1 000 €
		11	Getränkeherstellung	69	271 369	7	240
110	Getränkeherstellung	69	271 369	7	240	.	.
1101	Herstellung von Spirituosen	19	22 490	.	.	.	.
1102	Herstellung von Traubenwein	.	.	.	.	.	.
1103	Herstellung von Apfelwein und anderen Fruchtweinen	4	744	-	-	.	.
1105	Herstellung von Bier	28	127 663	3	103	-	-
1106	Herstellung von Malz	.	.	-	-	-	-
1107	Herstellung von Erfrischungsgetränken; Gewinnung natürlicher Mineralwässer	.	.	.	.	.	.
13	Herstellung von Textilien	344	576 905	78	2 416	53	4 083
131	Spinnstoffaufbereitung und Spinnerei	11	10 687	3	108	.	.
132	Weberei	23	88 941	3	99	.	.
133	Veredlung von Textilien und Bekleidung	45	105 268	16	476	5	402
139	Herstellung von sonstigen Textilwaren	265	372 009	56	1 732	44	3 329
1391	Herstellung von gewirktem und gestricktem Stoff	28	91 264	9	294	.	.
1392	Herstellung von konfektionierten Textilwaren (ohne Bekleidung)	98	111 830	18	538	20	1 542
1393	Herstellung von Teppichen	.	.	.	.	.	.
1394	Herstellung von Seilerwaren	13	13 481	.	.	.	.
1395	Herstellung von Vliesstoff und Erzeugnissen daraus (ohne Bekleidung)	.	.	-	-	.	.
1396	Herstellung von technischen Textilien	51	58 559	12	347	7	522
1399	Herstellung von sonstigen Textilwaren a. n. g.	65	43 303	14	452	10	736
14	Herstellung von Bekleidung	160	106 765	62	1 957	31	2 228
141	Herstellung von Bekleidung (ohne Pelzbekleidung)	138	93 488	55	1 754	27	1 954
1411	Herstellung von Lederbekleidung	4	498	.	.	-	-
1412	Herstellung von Arbeits- und Berufsbekleidung	11	31 286	.	.	.	.
1413	Herstellung von sonstiger Oberbekleidung	72	12 428	39	1 195	15	1 122
1414	Herstellung von Wäsche	15	22 298	4	144	.	.
1419	Herstellung von sonstiger Bekleidung und Bekleidungs-zubehör a. n. g.	36	26 978	9	341	8	589
142	Herstellung von Pelzwaren	10	766	.	.	.	.
143	Herstellung von Bekleidung aus gewirktem und gestricktem Stoff	12	12 510	.	.	.	.
1431	Herstellung von Strumpfwaren	.	.	-	-	.	.
1439	Herstellung von sonstiger Bekleidung aus gewirktem und gestricktem Stoff	.	.	.	.	-	-
15	Herstellung von Leder, Lederwaren und Schuhen	105	46 362	24	860	16	1 121
151	Herstellung von Leder und Lederwaren (ohne Herstellung von Lederbekleidung)	62	31 992	19	659	12	862
1511	Herstellung von Leder und Lederfaserstoff; Zurichtung und Färben von Fellen	.	.	4	133	-	-
1512	Lederverarbeitung (ohne Herstellung von Lederbekleidung)	.	.	15	526	12	862
152	Herstellung von Schuhen	43	14 370	5	201	4	259
16	Herstellung von Holz-, Flecht-, Korb- und Korkwaren (ohne Möbel)	947	732 396	241	7 863	185	13 451
161	Säge-, Hobel- und Holzimprägnierwerke	127	230 412	42	1 337	.	.
162	Herstellung von sonstigen Holz-, Kork-, Flecht- und Korbwaren (ohne Möbel)	820	501 984	199	6 526	.	.
1621	Herstellung von Furnier-, Sperrholz-, Holzfaser- und Holzspanplatten	13	15 107	4	139	.	.
1622	Herstellung von Parketttafeln	4	1 003	.	.	-	-

1) ohne Umsatzsteuer



Davon in Umsatzgrößenklassen von ... bis unter ... €												WZ- Nr.
100 000 bis 250 000		250 000 bis 500 000		500 000 bis 1 Mill.		1 Mill. bis 2 Mill.		2 Mill. bis 5 Mill.		5 Mill. und mehr		
Anzahl	1 000 €	Anzahl	1 000 €	Anzahl	1 000 €	Anzahl	1 000 €	Anzahl	1 000 €	Anzahl	1 000 €	
17	2 873	8	2 753	10	7 116	6	8 741	7	24 344	.	.	11
17	2 873	8	2 753	10	7 116	6	8 741	7	24 344	.	.	110
5	798	4	1 363	4	2 606	.	.	.	.	.	.	1101
.	.	.	.	.	.	.	.	.	.	.	.	1102
.	.	.	.	.	.	.	.	.	.	.	.	1103
6	984	.	.	.	.	3	4 404	.	.	4	100 603	1105
-	-	.	.	.	.	-	-	-	-	-	-	1106
.	.	-	-	-	-	.	.	-	-	.	.	1107
48	7 117	48	17 505	32	22 295	28	40 771	32	105 279	25	377 440	13
-	-	.	.	.	.	-	-	.	.	-	-	131
4	609	4	1 440	.	.	-	-	.	.	5	71 397	132
9	1 327	.	.	.	.	3	5 332	4	11 537	5	84 632	133
35	5 181	41	14 917	27	18 778	25	35 439	22	71 222	15	221 410	139
.	.	.	.	.	.	.	.	7	20 786	.	.	1391
11	1 754	14	5 054	11	7 430	10	15 225	7	23 080	7	57 208	1392
-	-	.	.	-	-	-	-	-	-	.	.	1393
.	.	-	-	.	.	4	5 098	.	.	-	-	1394
.	.	-	-	-	-	-	-	.	.	.	.	1395
6	844	12	4 395	6	4 752	.	.	.	.	.	.	1396
13	1 748	11	3 978	7	4 677	5	7 173	.	.	.	.	1399
24	4 017	17	6 113	7	5 325	3	3 705	12	35 530	4	47 891	14
24	4 017	12	4 220	.	.	3	3 705	.	.	4	47 891	141
.	.	.	.	-	-	-	-	-	-	-	-	1411
.	.	-	-	.	.	-	-	.	.	.	.	1412
10	1 513	5	1 631	-	-	.	.	.	.	-	-	1413
.	.	.	.	.	.	-	-	3	11 225	.	.	1414
9	1 498	4	1 690	.	.	.	.	.	.	.	.	1419
-	-	.	.	-	-	-	-	-	-	-	-	142
-	-	.	.	.	.	-	-	.	.	-	-	143
-	-	.	.	.	.	-	-	.	.	-	-	1431
-	-	-	-	-	-	-	-	.	.	-	-	1439
36	5 614	16	5 885	6	4 020	3	3 486	.	.	.	.	15
16	2 521	6	2 206	.	.	.	.	-	-	.	.	151
.	.	.	.	-	-	-	-	-	-	.	.	1511
.	.	.	.	.	.	.	.	-	-	-	-	1512
20	3 093	10	3 680	.	.	.	.	.	.	-	-	152
205	32 567	111	40 185	93	64 269	56	82 382	36	106 260	20	385 419	16
26	3 858	18	6 755	7	4 499	10	14 366	4	10 393	.	.	161
179	28 709	93	33 430	86	59 770	46	68 015	32	95 868	.	.	162
-	-	-	-	.	.	.	.	.	.	.	.	1621
-	-	.	.	-	-	-	-	-	-	-	-	1622

Noch: 7. Umsatzsteuerpflichtige und deren Lieferungen und Leistungen 2012 nach Umsatzgrößenklassen und nach wirtschaftlicher Gliederung

WZ-Nr.	Wirtschaftliche Gliederung	Steuerpflichtige	Lieferungen und Leistungen <sup>1)</sup>	über 17 500 bis 50 000		50 000 bis 100 000	
				Anzahl	1 000 €	Anzahl	1 000 €
1623	Herstellung von sonstigen Konstruktionsteilen, Fertigbauteilen, Ausbauelementen und Fertigteilbauten aus Holz	410	327 083	.	.	67	4 901
1624	Herstellung von Verpackungsmitteln, Lagerbehältern und Ladungsträgern aus Holz	49	50 155	7	257	8	632
1629	Herstellung von Holzwaren a. n. g., Kork-, Flecht- und Korbwaren (ohne Möbel)	344	108 636	116	3 681	91	6 570
17	Herstellung von Papier, Pappe und Waren daraus	112	671 141	6	194	11	772
171	Herstellung von Holz- und Zellstoff, Papier, Karton und Pappe	29	365 782	.	.	3	220
1711	Herstellung von Holz- und Zellstoff	.	.	.	.	.	.
1712	Herstellung von Papier, Karton und Pappe	.	.	.	.	.	.
172	Herstellung von Waren aus Papier, Karton und Pappe	83	305 360	.	.	8	551
1721	Herstellung von Wellpapier u. -pappe sowie von Verpackungsmitteln aus Papier, Karton und Pappe	42	120 105	.	.	.	.
1722	Herstellung von Haushalts-, Hygiene- und Toilettenartikeln aus Zellstoff, Papier und Pappe	9	100 596	.	.	.	.
1723	Herstellung von Schreibwaren und Bürobedarf aus Papier, Karton und Pappe	9	7 085	.	.	.	.
1724	Herstellung von Tapeten	5	2 782	-	-	.	.
1729	Herstellung von sonstigen Waren aus Papier, Karton und Pappe	18	74 792	.	.	.	.
18	Herstellung von Druckerzeugnissen; Vervielfältigung von bespielten Ton-, Bild- und Datenträgern	451	485 421	80	2 693	80	5 910
181	Herstellung von Druckerzeugnissen	436	481 431	.	.	75	5 582
1811	Drucken von Zeitungen	9	35 080	.	.	-	-
1812	Drucken a. n. g.	256	342 103	38	1 337	42	3 233
1813	Druck- und Medienstufen	109	67 700	26	854	21	1 523
1814	Binden von Druckerzeugnissen und damit verbundene Dienstleistungen	62	36 548	13	389	12	826
182	Vervielfältigung von bespielten Ton-, Bild- und Datenträgern	15	3 990	.	.	5	328
19	Kokerei und Mineralölverarbeitung	6	37 244	-	-	-	-
192	Mineralölverarbeitung	6	37 244	-	-	-	-
20	Herstellung von chemischen Erzeugnissen	134	751 600	28	935	13	965
201	Herstellung von chemischen Grundstoffen, Düngemitteln und Stickstoffverbindungen, Kunststoffen in Primärformen und synthetischem Kautschuk in Primärformen	35	326 482	.	.	.	.
2011	Herstellung von Industriegasen	.	.	-	-	.	.
2013	Herstellung von sonstigen anorganischen Grundstoffen und Chemikalien	5	274 781	-	-	-	-
2014	Herstellung von sonstigen organischen Grundstoffen und Chemikalien	8	6 874	-	-	.	.
2015	Herstellung von Düngemitteln und Stickstoffverbindungen	8	17 645	.	.	-	-
2016	Herstellung von Kunststoffen in Primärformen	.	.	.	.	.	.
203	Herstellung von Anstrichmitteln, Druckfarben und Kittens	.	.	-	-	.	.
204	Herstellung von Seifen, Wasch-, Reinigungs- und Körperpflegemitteln sowie von Duftstoffen	34	128 594	.	.	8	593
2041	Herstellung von Seifen, Wasch-, Reinigungs- und Poliermitteln	.	.	-	-	.	.
2042	Herstellung von Körperpflegemitteln und Duftstoffen	.	.	.	.	.	.
205	Herstellung von sonstigen chemischen Erzeugnissen	49	229 405	11	367	-	-
2051	Herstellung von pyrotechnischen Erzeugnissen	.	.	.	.	-	-
2052	Herstellung von Klebstoffen	.	.	-	-	-	-
2053	Herstellung von etherischen Ölen	.	.	-	-	-	-
2059	Herstellung von sonstigen chemischen Erzeugnissen a. n. g.	40	176 401	.	.	-	-

1) ohne Umsatzsteuer

Davon in Umsatzgrößenklassen von ... bis unter ... €												WZ- Nr.
100 000 bis 250 000		250 000 bis 500 000		500 000 bis 1 Mill.		1 Mill. bis 2 Mill.		2 Mill. bis 5 Mill.		5 Mill. und mehr		
Anzahl	1 000 €	Anzahl	1 000 €	Anzahl	1 000 €	Anzahl	1 000 €	Anzahl	1 000 €	Anzahl	1 000 €	
91	15 074	60	22 145	63	44 233	31	45 982	19	53 509	.	.	1623
9	1 311	.	.	.	.	.	.	5	15 695	3	21 958	1624
79	12 324	24	8 279	13	8 922	12	18 530	.	.	.	.	1629
20	3 157	10	3 748	14	9 298	9	12 529	16	55 647	26	585 797	17
6	861	5	2 008	.	.	-	-	.	.	10	359 145	171
-	-	-	-	-	-	-	-	-	-	-	-	1711
6	861	5	2 008	.	.	-	-	.	.	10	359 145	1712
14	2 296	5	1 740	.	.	9	12 529	.	.	16	226 652	172
7	1 242	.	.	10	6 956	4	5 217	10	37 606	.	.	1721
.	.	-	-	-	-	.	.	-	-	5	99 143	1722
3	461	.	.	-	-	.	.	.	.	-	-	1723
.	.	.	.	.	.	.	.	-	-	-	-	1724
.	.	.	.	.	.	.	.	4	11 005	.	.	1729
88	14 557	71	25 708	49	35 361	40	56 408	28	81 644	15	263 141	18
83	13 789	.	.	.	.	.	.	28	81 644	15	263 141	181
.	.	-	-	-	-	.	.	.	.	.	.	1811
51	8 605	46	16 293	30	21 866	23	31 499	15	41 554	11	217 717	1812
20	3 314	.	.	14	9 892	8	12 555	.	.	.	.	1813
.	.	13	4 910	3	2 234	6	8 504	3	7 469	.	.	1814
5	768	.	.	.	.	.	.	-	-	-	-	182
.	.	.	.	.	.	.	.	-	-	3	35 675	19
.	.	.	.	.	.	.	.	-	-	3	35 675	192
22	3 447	11	4 136	12	7 835	16	22 411	9	29 836	23	682 035	20
8	1 314	.	.	3	1 828	5	6 442	.	.	6	303 060	201
.	.	-	-	-	-	-	-	.	.	-	-	2011
.	.	-	-	-	-	-	-	.	.	.	.	2013
3	413	.	.	.	.	.	.	.	.	-	-	2014
.	.	.	.	.	.	.	.	-	-	.	.	2015
.	.	.	.	.	.	.	.	-	-	.	.	2016
.	.	-	-	.	.	.	.	.	.	.	.	203
.	.	.	.	.	.	.	.	-	-	3	120 028	204
.	.	-	-	.	.	.	.	-	-	.	.	2041
.	.	.	.	.	.	.	.	-	-	.	.	2042
8	1 083	7	2 457	4	2 550	7	9 782	3	11 107	9	202 060	205
.	.	.	.	-	-	-	-	-	-	.	.	2051
.	.	-	-	-	-	.	.	-	-	-	-	2052
.	.	-	-	-	-	.	.	-	-	-	-	2053
5	646	.	.	4	2 550	.	.	3	11 107	.	.	2059

Noch: 7. Umsatzsteuerpflichtige und deren Lieferungen und Leistungen 2012 nach Umsatzgrößenklassen und nach wirtschaftlicher Gliederung

WZ-Nr.	Wirtschaftliche Gliederung	Steuerpflichtige	Lieferungen und Leistungen <sup>1)</sup>	über 17 500 bis 50 000		50 000 bis 100 000	
				Anzahl	1 000 €	Anzahl	1 000 €
		206	Herstellung von Chemiefasern	.	.	-	-
21	Herstellung von pharmazeutischen Erzeugnissen	24	264 737	.	.	.	.
211	Herstellung von pharmazeutischen Grundstoffen	9	96 898	-	-	-	-
212	Herstellung von pharmazeutischen Spezialitäten und sonstigen pharmazeutischen Erzeugnissen	15	167 839	.	.	.	.
22	Herstellung von Gummi- und Kunststoffwaren	331	1 498 499	22	683	32	2 278
221	Herstellung von Gummiwaren	70	80 706	9	275	5	367
2211	Herstellung und Runderneuerung von Bereifungen	51	48 856	.	.	5	367
2219	Herstellung von sonstigen Gummiwaren	19	31 850	.	.	-	-
222	Herstellung von Kunststoffwaren	261	1 417 793	13	408	27	1 912
2221	Herstellung von Platten, Folien, Schläuchen und Profilen aus Kunststoffen	26	129 055	.	.	4	264
2222	Herstellung von Verpackungsmitteln aus Kunststoffen	24	263 476	.	.	-	-
2223	Herstellung von Baubedarfsartikeln aus Kunststoffen	71	229 896	.	.	11	762
2229	Herstellung von sonstigen Kunststoffwaren	140	795 367	9	278	12	886
23	Herstellung von Glas und Glaswaren, Keramik, Verarbeitung von Steinen und Erden	771	1 155 988	160	5 128	136	10 000
231	Herstellung von Glas und Glaswaren	.	.	23	669	16	1 193
2311	Herstellung von Flachglas	10	12 916	.	.	.	.
2312	Veredlung und Bearbeitung von Flachglas	37	16 236	6	141	7	536
2313	Herstellung von Hohlglas	9	1 024	4	106	.	.
2314	Herstellung von Glasfasern und Waren daraus	11	104 770	.	.	-	-
2319	Herstellung, Veredlung und Bearbeitung von sonstigem Glas einschließlich technischen Glaswaren	.	.	8	280	5	354
232	Herstellung von feuerfesten keramischen Werkstoffen und Waren	.	.	3	89	.	.
233	Herstellung von keramischen Baumaterialien	24	176 434	6	210	.	.
2331	Herstellung von keramischen Wand- und Bodenfliesen und -platten	.	.	6	210	4	269
2332	Herstellung von Ziegeln und sonstiger Baukeramik	.	.	-	-	.	.
234	Herstellung von sonstigen Porzellan- und keramischen Erzeugnissen	88	59 661	35	1 066	19	1 399
2341	Herstellung von keramischen Haushaltswaren und Ziergegenständen	50	45 770	23	754	11	774
2342	Herstellung von Sanitärkeramik	13	5 075	3	79	.	.
2344	Herstellung von keramischen Erzeugnissen für sonstige technische Zwecke	5	4 353	-	-	.	.
2349	Herstellung von sonstigen keramischen Erzeugnissen	20	4 464	9	234	3	239
236	Herstellung von Erzeugnissen aus Beton, Zement und Gips	165	397 207	27	942	15	1 154
2361	Herstellung von Erzeugnissen aus Beton, Zement und Kalksandstein für den Bau	86	160 828	13	424	11	828
2362	Herstellung von Gipserzeugnissen für den Bau	.	.	.	.	-	-
2363	Herstellung von Frischbeton (Transportbeton)	34	174 248	3	112	-	-
2364	Herstellung von Mörtel und anderem Beton (Trockenbeton)	9	29 844	.	.	-	-
2365	Herstellung von Faserzementwaren	.	.	-	-	-	-
2369	Herstellung von sonstigen Erzeugnissen aus Beton, Zement und Gips a. n. g.	31	26 499	8	277	4	325
237	Be- und Verarbeitung von Naturwerksteinen und Natursteinen a. n. g.	360	107 557	62	1 988	79	5 745
239	Herstellung von Schleifkörpern und Schleifmitteln auf Unterlage sowie sonstigen Erzeugnissen aus nichtmetallischen Mineralien a. n. g.	23	98 533	4	163	.	.

1) ohne Umsatzsteuer

Davon in Umsatzgrößenklassen von ... bis unter ... €												WZ- Nr.
100 000 bis 250 000		250 000 bis 500 000		500 000 bis 1 Mill.		1 Mill. bis 2 Mill.		2 Mill. bis 5 Mill.		5 Mill. und mehr		
Anzahl	1 000 €	Anzahl	1 000 €	Anzahl	1 000 €	Anzahl	1 000 €	Anzahl	1 000 €	Anzahl	1 000 €	
-	-	-	-	-	-	-	-	.	.	.	.	206
.	.	.	.	.	.	3	4 154	.	.	8	249 972	21
.	.	.	.	.	.	-	-	.	.	3	91 839	211
.	.	-	-	.	.	3	4 154	.	.	5	158 133	212
49	8 506	42	15 474	45	32 238	37	52 609	43	136 526	61	1 250 184	22
20	3 081	13	4 638	10	7 615	6	7 966	3	10 251	4	46 513	221
.	.	10	3 643	4	3 006	3	4 345	-	-	.	.	2211
.	.	3	995	6	4 609	3	3 621	3	10 251	.	.	2219
29	5 425	29	10 836	35	24 623	31	44 643	40	126 275	57	1 203 672	222
.	.	.	.	.	.	5	6 494	.	.	6	113 950	2221
.	.	.	.	.	.	4	6 168	.	.	.	.	2222
10	1 816	10	3 678	10	7 350	7	9 951	10	30 524	.	.	2223
16	3 260	13	4 798	19	13 146	15	22 031	26	83 024	30	667 945	2229
184	30 031	103	36 036	54	39 535	42	57 363	42	131 790	50	846 105	23
18	2 827	15	5 369	9	6 544	6	8 436	4	11 156	.	.	231
.	.	.	.	.	.	.	.	.	.	.	.	2311
10	1 510	6	2 189	.	.	.	.	.	.	.	.	2312
.	.	.	.	.	.	.	.	.	.	.	.	2313
.	.	.	.	.	.	.	.	.	.	6	103 546	2314
3	602	6	2 088	4	3 000	3	4 246	.	.	5	115 034	2319
-	-	.	.	-	-	.	.	-	-	.	.	232
.	.	.	.	-	-	.	.	.	.	4	168 162	233
3	455	.	.	-	-	.	.	.	.	.	.	2331
.	.	.	.	-	-	.	.	.	.	.	.	2332
17	2 870	9	3 134	.	.	.	.	.	.	.	.	234
8	1 391	.	.	.	.	-	-	-	-	.	.	2341
4	603	.	.	-	-	-	-	-	-	-	-	2342
-	-	.	.	-	-	.	.	.	.	-	-	2344
5	877	-	-	.	.	.	.	-	-	-	-	2349
24	3 799	21	7 739	13	9 953	18	25 041	22	70 036	25	278 542	236
13	2 003	16	5 908	6	4 247	7	9 396	8	28 028	12	109 993	2361
.	.	-	-	-	-	-	-	-	-	-	-	2362
.	.	.	.	.	.	6	8 874	7	21 216	10	139 072	2363
.	.	.	.	-	-	.	.	.	.	.	.	2364
-	-	-	-	-	-	-	-	-	-	.	.	2365
5	782	.	.	.	.	.	.	.	.	-	-	2369
120	19 713	54	18 389	27	19 372	11	13 417	.	.	.	.	237
.	.	.	.	.	.	.	.	8	28 577	4	65 196	239

Noch: 7. Umsatzsteuerpflichtige und deren Lieferungen und Leistungen 2012 nach Umsatzgrößenklassen und nach wirtschaftlicher Gliederung

WZ-Nr.	Wirtschaftliche Gliederung	Steuerpflichtige	Lieferungen und Leistungen <sup>1)</sup>	über 17 500 bis 50 000		50 000 bis 100 000	
				Anzahl	1 000 €	Anzahl	1 000 €
2391	Herstellung von Schleifkörpern und Schleifmitteln auf Unterlage	.	.	-	-	-	-
2399	Herstellung von sonstigen Erzeugnissen aus nichtmetallischen Mineralien a. n. g.	.	.	4	163	.	.
24	Metallerzeugung und -bearbeitung	216	1 681 386	33	1 121	29	2 129
241	Erzeugung von Roheisen, Stahl und Ferrolegierungen	63	699 556	.	.	5	390
242	Herstellung von Stahlrohren, Rohrform-, Rohrverschluss- und Rohrverbindungsstücken aus Stahl	12	23 685	-	-	.	.
243	Sonstige erste Bearbeitung von Eisen und Stahl	9	65 507	-	-	3	223
2431	Herstellung von Blankstahl	.	.	-	-	.	.
2433	Herstellung von Kaltprofilen	.	.	-	-	.	.
2434	Herstellung von kaltgezogenem Draht	.	.	-	-	-	-
244	Erzeugung und erste Bearbeitung von NE-Metallen	76	193 211	14	502	16	1 139
2441	Erzeugung und erste Bearbeitung von Edelmetallen	.	.	.	.	.	.
2442	Erzeugung und erste Bearbeitung von Aluminium	19	57 254	.	.	.	.
2443	Erzeugung und erste Bearbeitung von Blei, Zink und Zinn	.	.	-	-	-	-
2445	Erzeugung und erste Bearbeitung von sonstigen NE-Metallen	40	22 755	8	289	11	768
245	Gießereien	56	699 427	.	.	.	.
2451	Eisengießereien	.	.	-	-	-	-
2452	Stahlgießereien	5	67 993	.	.	-	-
2453	Leichtmetallgießereien	29	217 849	-	-	.	.
2454	Buntmetallgießereien	.	.	-	-	.	.
25	Herstellung von Metallerzeugnissen	2 730	4 258 814	399	13 357	411	29 282
251	Stahl- und Leichtmetallbau	722	1 218 563	70	2 335	105	7 667
2511	Herstellung von Metallkonstruktionen	442	892 771	49	1 643	63	4 620
2512	Herstellung von Ausbauelementen aus Metall	280	325 793	21	692	42	3 046
252	Herstellung von Metalltanks und -behältern; Herstellung von Heizkörpern und -kesseln für Zentralheizungen	37	128 164	.	.	.	.
2521	Herstellung von Heizkörpern und -kesseln für Zentralheizungen	7	8 537	-	-	.	.
2529	Herstellung von Sammelbehältern, Tanks u. ä. Behältern aus Metall	30	119 626	.	.	.	.
253	Herstellung von Dampfkesseln (ohne Zentralheizungskessel)	7	21 262	-	-	.	.
254	Herstellung von Waffen und Munition	7	1 535	.	.	.	.
255	Herstellung von Schmiede-, Press-, Zieh- und Stanzteilen, gewalzten Ringen und pulvermetallurgischen Erzeugnissen	177	725 516	23	860	26	1 883
256	Oberflächenveredlung und Wärmebehandlung; Mechanik a. n. g.	1 144	927 873	209	6 936	210	14 713
2561	Oberflächenveredlung und Wärmebehandlung	190	370 034	18	632	13	1 040
2562	Mechanik a. n. g.	954	557 839	191	6 304	197	13 672
257	Herstellung von Schneidwaren, Werkzeugen, Schlössern und Beschlägen aus unedlen Metallen	234	474 435	37	1 285	19	1 442
2571	Herstellung von Schneidwaren und Bestecken aus unedlen Metallen	3	304	.	.	-	-
2572	Herstellung von Schlössern und Beschlägen aus unedlen Metallen	82	30 747	24	857	12	934
2573	Herstellung von Werkzeugen	149	443 384	.	.	7	507
25731	Herstellung von Handwerkzeugen	65	224 259	6	208	4	309
25732	Herstellung von Sägen und von Maschinenwerkzeugen für die Holzbearbeitung	.	.	-	-	-	-
25733	Herstellung von auswechselbaren Werkzeugen für die Metallbearbeitung a. n. g.	33	96 273	.	.	.	.

1) ohne Umsatzsteuer

Davon in Umsatzgrößenklassen von ... bis unter ... €												WZ-Nr.
100 000 bis 250 000		250 000 bis 500 000		500 000 bis 1 Mill.		1 Mill. bis 2 Mill.		2 Mill. bis 5 Mill.		5 Mill. und mehr		
Anzahl	1 000 €	Anzahl	1 000 €	Anzahl	1 000 €	Anzahl	1 000 €	Anzahl	1 000 €	Anzahl	1 000 €	
-	-	-	-	-	-	-	-	-	-	-	-	2391
.	.	.	.	.	.	.	.	8	28 577	.	.	2399
40	6 069	20	7 610	23	15 462	16	22 040	18	60 996	37	1 565 958	24
18	2 951	5	1 850	7	4 309	3	4 991	.	.	6	681 695	241
.	.	.	.	-	-	3	3 515	3	10 408	.	.	242
.	.	.	.	-	-	-	-	.	.	.	.	243
-	-	-	-	-	-	-	-	.	.	-	-	2431
-	-	-	-	-	-	-	-	.	.	.	.	2433
.	.	-	-	-	-	-	-	-	-	-	-	2434
12	1 770	7	2 661	11	7 545	5	6 579	5	16 175	6	156 840	244
3	445	.	.	3	2 197	-	-	-	-	.	.	2441
-	-	.	.	4	2 706	.	.	.	.	.	.	2442
-	-	-	-	-	-	-	-	-	-	.	.	2443
9	1 325	3	1 141	4	2 642	.	.	.	.	.	.	2445
6	855	.	.	5	3 608	5	6 955	7	23 808	22	661 503	245
.	.	.	.	.	.	-	-	.	.	11	382 455	2451
-	-	-	-	-	-	-	-	.	.	.	.	2452
3	412	3	1 045	.	.	5	6 955	.	.	7	189 043	2453
.	.	.	.	-	-	-	-	-	-	.	.	2454
528	87 144	391	138 589	341	243 121	270	391 338	227	725 886	163	2 630 097	25
117	19 506	100	36 171	104	74 580	107	153 429	71	229 259	48	695 617	251
68	11 301	55	19 970	55	40 196	73	103 703	42	140 365	37	570 972	2511
49	8 205	45	16 200	49	34 384	34	49 726	29	88 895	11	124 644	2512
3	446	.	.	.	.	.	.	.	.	.	.	252
.	.	.	.	.	.	.	.	.	.	-	-	2521
.	.	4	1 463	.	.	4	4 961	4	13 734	.	.	2529
.	.	-	-	.	.	.	.	.	.	.	.	253
.	.	.	.	.	.	-	-	-	-	-	-	254
44	7 648	24	8 343	17	11 699	6	8 597	17	61 998	20	624 486	255
247	40 172	174	61 047	132	93 862	72	104 335	62	204 633	38	402 175	256
28	4 840	29	10 150	30	22 689	21	28 540	31	101 680	20	200 463	2561
219	35 332	145	50 898	102	71 173	51	75 796	31	102 953	18	201 712	2562
44	7 438	33	11 625	30	21 774	32	45 774	21	56 032	18	329 066	257
.	.	-	-	-	-	-	-	-	-	-	-	2571
.	.	14	4 775	6	4 228	.	.	.	.	.	.	2572
21	3 799	19	6 850	24	17 546	.	.	.	.	.	.	2573
14	2 631	6	2 287	10	6 943	11	16 118	8	19 481	6	176 281	25731
-	-	.	.	-	-	.	.	-	-	.	.	25732
.	.	.	.	7	4 896	7	10 479	.	.	4	72 413	25733

Noch: 7. Umsatzsteuerpflichtige und deren Lieferungen und Leistungen 2012 nach Umsatzgrößenklassen und nach wirtschaftlicher Gliederung

WZ-Nr.	Wirtschaftliche Gliederung	Steuerpflichtige	Lieferungen und Leistungen <sup>1)</sup>	über 17 500 bis 50 000		50 000 bis 100 000	
				Anzahl	1 000 €	Anzahl	1 000 €
25734	Herstellung von Geräten für die Landwirtschaft	.	.	.	.	-	-
25735	Herstellung von sonstigen Werkzeugen	.	.	3	97	.	.
259	Herstellung von sonstigen Metallwaren	402	761 466	53	1 733	46	3 260
2591	Herstellung von Fässern, Trommeln, Dosen, Eimern u. ä. Behältern aus Metall	14	32 508	.	.	.	.
2592	Herstellung von Verpackungen und Verschlüssen aus Eisen, Stahl und NE-Metall	9	46 320	.	.	-	-
2593	Herstellung von Drahtwaren, Ketten und Federn	33	70 902	-	-	.	.
2594	Herstellung von Schrauben und Nieten	11	137 624	.	.	-	-
2599	Herstellung von sonstigen Metallwaren a. n. g.	335	474 112	48	1 579	42	2 978
26	Herstellung von Datenverarbeitungsgeräten, elektronischen und optischen Erzeugnissen	553	3 979 795	66	2 196	71	5 135
261	Herstellung von elektronischen Bauelementen und Leiterplatten	144	2 931 009	10	333	18	1 304
2611	Herstellung von elektronischen Bauelementen	134	2 913 938	.	.	18	1 304
26111	Herstellung von Solarzellen und Solarmodulen	23	362 547	-	-	3	210
26119	Herstellung von sonstigen elektronischen Bauelementen	111	2 551 392	.	.	15	1 094
2612	Herstellung von bestückten Leiterplatten	10	17 071	.	.	-	-
262	Herstellung von Datenverarbeitungsgeräten und peripheren Geräten	61	25 846	12	448	15	1 139
263	Herstellung von Geräten und Einrichtungen der Telekommunikationstechnik	69	272 892	10	307	9	698
264	Herstellung von Geräten der Unterhaltungselektronik	30	45 428	5	177	4	272
265	Herstellung von Mess-, Kontroll-, Navigations- u. ä. Instrumenten und Vorrichtungen; Herstellung von Uhren	193	561 183	24	748	17	1 042
2651	Herstellung von Mess-, Kontroll-, Navigations- u. ä. Instrumenten und Vorrichtungen	177	469 059	19	580	.	.
26511	Herstellung von elektrischen Mess-, Kontroll-, Navigations- u. ä. Instrumenten und Vorrichtungen	.	.	19	580	.	.
26512	Herstellung von nicht elektrischen Mess-, Kontroll-, Navigations- u. ä. Instrumenten und Vorrichtungen	3	4 225	-	-	-	-
26513	Herstellung von Prüfmaschinen	.	.	-	-	-	-
2652	Herstellung von Uhren	16	92 124	5	168	.	.
266	Herstellung von Bestrahlungs- und Elektrotherapiegeräten und elektromedizinischen Geräten	.	.	.	.	.	.
267	Herstellung von optischen und fotografischen Instrumenten und Geräten	16	77 717	-	-	4	331
268	Herstellung von magnetischen und optischen Datenträgern	.	.	.	.	.	.
27	Herstellung von elektrischen Ausrüstungen	367	1 123 296	35	1 058	27	1 928
271	Herstellung von Elektromotoren, Generatoren, Transformatoren, Elektrizitätsverteilungs- und -schalteinrichtungen	87	417 381	4	115	3	163
2711	Herstellung von Elektromotoren, Generatoren und Transformatoren	45	288 466	.	.	3	163
2712	Herstellung von Elektrizitätsverteilungs- und -schalteinrichtungen	42	128 915	.	.	-	-
272	Herstellung von Batterien und Akkumulatoren	10	29 692	3	81	-	-
273	Herstellung von Kabeln und elektrischem Installationsmaterial	64	328 899	.	.	.	.
2731	Herstellung von Glasfaserkabeln	.	.	-	-	-	-
2732	Herstellung von sonstigen elektronischen und elektrischen Drähten und Kabeln	.	.	.	.	-	-
2733	Herstellung von elektrischem Installationsmaterial	37	184 283	.	.	.	.
274	Herstellung von elektrischen Lampen und Leuchten	55	131 253	11	389	4	270
275	Herstellung von Haushaltsgeräten	8	13 585	.	.	.	.

1) ohne Umsatzsteuer



Davon in Umsatzgrößenklassen von ... bis unter ... €												WZ- Nr.
100 000 bis 250 000		250 000 bis 500 000		500 000 bis 1 Mill.		1 Mill. bis 2 Mill.		2 Mill. bis 5 Mill.		5 Mill. und mehr		
Anzahl	1 000 €	Anzahl	1 000 €	Anzahl	1 000 €	Anzahl	1 000 €	Anzahl	1 000 €	Anzahl	1 000 €	
-	-	-	-	-	-	-	-	-	-	-	-	25734
.	.	5	1 446	7	5 706	11	15 318	9	23 817	6	65 166	25735
70	11 599	54	19 087	53	37 025	47	70 913	49	152 142	30	465 708	259
.	.	.	.	.	.	.	.	.	.	.	.	2591
.	.	.	.	.	.	.	.	.	.	3	43 679	2592
4	473	.	.	.	.	5	7 660	13	37 603	.	.	2593
3	468	-	-	-	-	-	-	-	-	4	129 485	2594
58	9 819	46	16 438	50	34 785	39	59 133	32	103 334	20	246 047	2599
101	15 822	63	22 517	61	44 485	66	93 676	59	176 862	66	3 619 102	26
23	3 431	14	5 111	11	8 113	22	29 560	16	48 134	30	2 835 021	261
.	.	14	5 111	.	.	18	24 890	.	.	.	.	2611
.	.	.	.	.	.	.	.	.	.	6	345 842	26111
17	2 589	.	.	8	5 769	.	.	10	32 673	.	.	26119
.	.	-	-	.	.	4	4 670	.	.	.	.	2612
16	2 338	6	2 215	6	3 787	3	4 125	.	.	.	.	262
12	2 127	8	2 768	13	9 306	6	8 772	7	22 058	4	226 856	263
5	652	.	.	.	.	.	.	.	.	.	.	264
31	5 126	21	7 730	25	18 547	27	39 698	24	70 175	24	418 116	265
.	.	21	7 730	22	16 313	27	39 698	.	.	21	334 078	2651
29	4 800	.	.	22	16 313	.	.	21	62 499	21	334 078	26511
-	-	.	.	-	-	.	.	.	.	-	-	26512
.	.	.	.	-	-	-	-	-	-	-	-	26513
.	.	-	-	3	2 234	-	-	.	.	3	84 038	2652
7	1 117	5	1 868	3	2 076	4	6 024	6	17 862	.	.	266
4	710	.	.	.	.	.	.	.	.	.	.	267
3	320	-	-	-	-	-	-	-	-	.	.	268
53	8 720	43	15 812	61	44 627	59	84 145	44	147 965	45	819 041	27
9	1 442	4	1 286	21	15 631	21	28 876	13	45 411	12	324 458	271
6	1 053	.	.	12	9 106	9	12 822	5	18 086	6	246 891	2711
3	388	.	.	9	6 524	12	16 054	8	27 325	6	77 567	2712
3	446	-	-	-	-	.	.	.	.	.	.	272
.	.	9	2 905	9	6 566	12	17 531	12	42 505	9	257 694	273
-	-	.	.	-	-	.	.	-	-	-	-	2731
.	.	.	.	.	.	.	.	4	13 108	5	116 375	2732
5	890	5	1 592	.	.	4	5 689	8	29 397	4	141 319	2733
8	1 145	.	.	7	5 435	.	.	.	.	.	.	274
.	.	.	.	-	-	-	-	.	.	.	.	275

Noch: 7. Umsatzsteuerpflichtige und deren Lieferungen und Leistungen 2012 nach Umsatzgrößenklassen und nach wirtschaftlicher Gliederung

WZ-Nr.	Wirtschaftliche Gliederung	Steuerpflichtige	Lieferungen und Leistungen <sup>1)</sup>	über 17 500 bis 50 000		50 000 bis 100 000	
				Anzahl	1 000 €	Anzahl	1 000 €
		2751	Herstellung von elektrischen Haushaltsgeräten	.	.	.	.
2752	Herstellung von nicht elektrischen Haushaltsgeräten	.	.	-	-	-	-
279	Herstellung von sonstigen elektrischen Ausrüstungen und Geräten a. n. g.	143	202 485	14	392	16	1 226
28	Maschinenbau	905	5 191 982	50	1 623	78	6 040
281	Herstellung von nicht wirtschaftszweigspezifischen Maschinen	123	1 373 301	7	213	3	221
2811	Herstellung von Verbrennungsmotoren und Turbinen (ohne Motoren für Luft- und Straßenfahrzeuge)	7	31 320	-	-	-	-
2812	Herstellung von hydraulischen und pneumatischen Komponenten und Systemen	19	47 512	.	.	-	-
2813	Herstellung von Pumpen und Kompressoren a. n. g.	37	453 265	.	.	-	-
2814	Herstellung von Armaturen a. n. g.	11	38 697	-	-	-	-
2815	Herstellung von Lagern, Getrieben, Zahnrädern und Antriebselementen	49	802 508	.	.	3	221
282	Herstellung von sonstigen nicht wirtschaftszweigspezifischen Maschinen	377	1 616 899	17	561	40	3 099
2821	Herstellung von Öfen und Brennern	15	279 709	-	-	.	.
28211	Herstellung von Solarwärmekollektoren	.	.	-	-	-	-
28219	Herstellung von sonstigen Öfen und Brennern	.	.	-	-	.	.
2822	Herstellung von Hebezeugen und Fördermitteln	49	356 167	.	.	.	.
2823	Herstellung von Büromaschinen (ohne Datenverarbeitungsgeräte und periphere Geräte)	5	2 026	.	.	.	.
2824	Herstellung von handgeführten Werkzeugen mit Motorantrieb	85	282 556	7	237	13	1 056
2825	Herstellung von kälte- und lufttechnischen Erzeugnissen, nicht für den Haushalt	88	413 805	.	.	5	381
2829	Herstellung von sonstigen nicht wirtschaftszweigspezifischen Maschinen a. n. g.	135	282 637	6	207	15	1 131
283	Herstellung von land- und forstwirtschaftlichen Maschinen	27	129 380	3	106	.	.
284	Herstellung von Werkzeugmaschinen	109	683 236	4	133	12	956
2841	Herstellung von Werkzeugmaschinen für die Metallbearbeitung	51	474 818	.	.	4	374
2849	Herstellung von sonstigen Werkzeugmaschinen	58	208 418	.	.	8	582
289	Herstellung von Maschinen für sonstige bestimmte Wirtschaftszweige	269	1 389 166	19	610	.	.
2891	Herstellung von Maschinen für die Metallerzeugung, von Walzwerkseinrichtungen und Gießmaschinen	16	49 177	.	.	-	-
2892	Herstellung von Bergwerks-, Bau- und Baustoffmaschinen	20	141 012	3	77	.	.
28921	Herstellung von Bergwerksmaschinen	.	.	-	-	-	-
28922	Herstellung von Bau- und Baustoffmaschinen	.	.	3	77	.	.
2893	Herstellung von Maschinen für die Nahrungs- und Genussmittelerzeugung und die Tabakverarbeitung	25	92 672	-	-	4	332
2894	Herstellung von Maschinen für die Textil- und Bekleidungsherstellung und die Lederverarbeitung	20	74 099	.	.	3	224
2895	Herstellung von Maschinen für die Papiererzeugung und -verarbeitung	5	34 197	-	-	-	-
2896	Herstellung von Maschinen für die Verarbeitung von Kunststoffen und Kautschuk	7	21 614	-	-	-	-
2899	Herstellung von Maschinen für sonstige bestimmte Wirtschaftszweige a. n. g.	176	976 395	13	441	13	928
29	Herstellung von Kraftwagen und Kraftwagenteilen	262	1 749 265	24	760	11	796
291	Herstellung von Kraftwagen und Kraftwagenmotoren	8	18 366	.	.	.	.
2910	Herstellung von Kraftwagen und Kraftwagenmotoren	8	18 366	.	.	.	.

1) ohne Umsatzsteuer

Davon in Umsatzgrößenklassen von ... bis unter ... €												WZ- Nr.
100 000 bis 250 000		250 000 bis 500 000		500 000 bis 1 Mill.		1 Mill. bis 2 Mill.		2 Mill. bis 5 Mill.		5 Mill. und mehr		
Anzahl	1 000 €	Anzahl	1 000 €	Anzahl	1 000 €	Anzahl	1 000 €	Anzahl	1 000 €	Anzahl	1 000 €	
.	.	.	.	.	.	.	.	.	.	.	.	2751
.	.	.	.	.	.	.	.	.	.	.	.	2752
24	4 129	22	8 608	24	16 996	16	23 070	13	40 837	14	107 227	279
103	17 221	93	34 374	131	94 981	146	210 686	142	457 029	162	4 370 027	28
16	2 852	12	4 755	11	8 460	27	40 230	19	59 738	28	1 256 832	281
.	.	.	.	.	.	.	.	.	.	.	.	2811
.	.	.	.	.	.	8	10 352	.	.	3	28 264	2812
7	1 205	3	1 113	3	2 065	9	13 759	6	19 121	.	.	2813
.	.	.	.	.	.	.	.	.	.	.	.	2814
5	975	5	1 988	5	3 950	5	8 231	8	25 792	.	.	2815
40	6 618	45	15 961	63	44 798	55	74 443	63	204 217	54	1 267 202	282
.	.	.	.	.	.	.	.	4	16 533	.	.	2821
.	.	.	.	.	.	.	.	.	.	.	.	28211
.	.	.	.	.	.	.	.	.	.	3	73 278	28219
3	433	.	.	.	.	.	.	13	39 721	9	295 777	2822
.	.	.	.	.	.	.	.	.	.	.	.	2823
17	2 981	10	3 509	16	10 933	5	6 364	8	26 931	9	230 546	2824
6	1 021	16	5 545	14	10 093	11	14 894	17	53 640	.	.	2825
11	1 762	12	4 221	27	19 294	28	37 372	21	67 392	15	151 258	2829
3	455	3	1 196	3	1 681	3	4 095	4	14 109	.	.	283
15	2 294	7	2 659	11	7 801	18	27 472	20	61 023	22	580 900	284
7	1 087	.	.	3	2 257	7	10 466	9	28 916	14	429 610	2841
8	1 207	.	.	8	5 544	11	17 006	11	32 107	8	151 288	2849
29	5 002	26	9 802	43	32 241	43	64 446	36	117 942	.	.	289
.	.	.	.	4	3 065	4	6 688	.	.	.	.	2891
4	818	3	1 089	.	.	4	6 242	.	.	3	125 442	2892
.	.	.	.	.	.	.	.	.	.	.	.	28921
4	818	3	1 089	.	.	.	.	.	.	.	.	28922
3	460	5	1 971	5	4 267	.	.	.	.	3	78 039	2893
.	.	.	.	4	2 966	3	3 852	.	.	4	62 824	2894
.	.	.	.	.	.	.	.	.	.	.	.	2895
.	.	.	.	.	.	.	.	4	12 814	.	.	2896
18	3 116	13	4 641	30	21 943	27	40 577	26	84 117	36	820 633	2899
29	4 561	36	12 766	26	18 740	21	31 074	39	131 354	76	1 549 214	29
.	.	.	.	.	.	.	.	.	.	.	.	291
.	.	.	.	.	.	.	.	.	.	.	.	2910

Noch: 7. Umsatzsteuerpflichtige und deren Lieferungen und Leistungen 2012 nach Umsatzgrößenklassen und nach wirtschaftlicher Gliederung

WZ-Nr.	Wirtschaftliche Gliederung	Steuerpflichtige	Lieferungen und Leistungen <sup>1)</sup>	über 17 500 bis 50 000		50 000 bis 100 000	
				Anzahl	1 000 €	Anzahl	1 000 €
29101	Herstellung von Personenkraftwagen und Personenkraftwagenmotoren	.	.	.	.	.	.
29102	Herstellung von Nutzkraftwagen und Nutzkraftwagenmotoren	.	.	-	-	-	-
292	Herstellung von Karosserien, Aufbauten und Anhängern	80	186 624	14	435	4	291
293	Herstellung von Teilen und Zubehör für Kraftwagen	174	1 544 274	.	.	.	.
2931	Herstellung elektrischer und elektronischer Ausrüstungsgegenstände für Kraftwagen	14	148 989	.	.	.	.
2932	Herstellung von sonstigen Teilen und sonstigem Zubehör für Kraftwagen	160	1 395 285	8	278	5	370
30	Sonstiger Fahrzeugbau	58	242 993	.	.	8	626
301	Schiff- und Bootsbau	4	325	.	.	.	.
3012	Boots- und Yachtbau	4	325	.	.	.	.
302	Schienenfahrzeugbau	.	.	-	-	3	214
3020	Schienenfahrzeugbau	.	.	-	-	3	214
30201	Herstellung von Lokomotiven und anderen Schienenfahrzeugen	6	104 715	-	-	-	-
30202	Herstellung von Eisenbahninfrastruktur	.	.	-	-	3	214
303	Luft- und Raumfahrzeugbau	.	.	.	.	-	-
309	Herstellung von Fahrzeugen a. n. g.	33	96 672	4	128	.	.
3091	Herstellung von Krafrädern	.	.	.	.	-	-
3092	Herstellung von Fahrrädern sowie von Behindertenfahrzeugen	.	.	.	.	3	241
3099	Herstellung von sonstigen Fahrzeugen a. n. g.	.	.	.	.	.	.
31	Herstellung von Möbeln	499	373 413	99	3 382	103	7 562
310	Herstellung von Möbeln	499	373 413	99	3 382	103	7 562
3101	Herstellung von Büro- und Ladenmöbeln	.	.	11	328	8	621
3102	Herstellung von Küchenmöbeln	41	52 221	6	195	10	678
3103	Herstellung von Matratzen	.	.	-	-	-	-
3109	Herstellung von sonstigen Möbeln	395	223 807	82	2 859	85	6 263
31091	Herstellung von Polstermöbeln	52	34 765	16	615	9	620
31099	Herstellung von sonstigen Möbeln a. n. g.	343	189 042	66	2 244	76	5 644
32	Herstellung von sonstigen Waren	1 123	643 276	213	6 867	184	13 489
321	Herstellung von Münzen, Schmuck u. ä. Erzeugnissen	125	22 846	38	1 255	35	2 521
3211	Herstellung von Münzen	3	828	-	-	-	-
3212	Herstellung von Schmuck, Gold- und Silberschmiedewaren (ohne Fantasieschmuck)	113	20 914	.	.	31	2 270
3213	Herstellung von Fantasieschmuck	9	1 104	.	.	4	251
322	Herstellung von Musikinstrumenten	144	76 734	54	1 655	29	2 018
323	Herstellung von Sportgeräten	23	19 788	5	134	4	283
324	Herstellung von Spielwaren	64	25 521	24	829	11	762
325	Herstellung von medizinischen und zahnmedizinischen Apparaten und Materialien	574	355 222	39	1 308	63	4 869
3250	Herstellung von medizinischen und zahnmedizinischen Apparaten und Materialien	574	355 222	39	1 308	63	4 869
32501	Herstellung von medizintechnischen Apparaten und Materialien a. n. g.	91	109 272	5	156	12	941
32502	Herstellung von orthopädischen Erzeugnissen	145	98 634	9	351	20	1 527
32503	Zahntechnische Laboratorien	338	147 316	25	801	31	2 401
329	Herstellung von Erzeugnissen a. n. g.	193	143 165	53	1 686	42	3 036
3291	Herstellung von Besen und Bürsten	21	50 642	3	110	.	.
3299	Herstellung von sonstigen Erzeugnissen a. n. g.	172	92 524	50	1 576	.	.
33	Reparatur und Installation von Maschinen und Ausrüstungen	586	547 711	96	3 274	105	7 236

1) ohne Umsatzsteuer

Davon in Umsatzgrößenklassen von ... bis unter ... €												WZ-Nr.
100 000 bis 250 000		250 000 bis 500 000		500 000 bis 1 Mill.		1 Mill. bis 2 Mill.		2 Mill. bis 5 Mill.		5 Mill. und mehr		
Anzahl	1 000 €	Anzahl	1 000 €	Anzahl	1 000 €	Anzahl	1 000 €	Anzahl	1 000 €	Anzahl	1 000 €	
.	.	.	.	.	.	.	.	.	.	.	.	29101
-	-	-	-	-	-	-	-	-	-	-	-	29102
15	2 307	14	5 050	10	6 896	7	10 885	9	30 446	7	130 314	292
.	.	.	.	.	.	14	20 189	30	100 907	.	.	293
.	.	.	.	.	.	-	-	.	.	5	139 385	2931
11	1 663	18	6 125	14	10 355	14	20 189	.	.	.	.	2932
11	1 971	.	.	12	8 781	3	4 241	.	.	7	217 763	30
.	.	-	-	-	-	-	-	-	-	-	-	301
.	.	-	-	-	-	-	-	-	-	-	-	3012
-	-	-	-	.	.	3	4 241	.	.	.	.	302
-	-	-	-	.	.	3	4 241	.	.	.	.	3020
-	-	-	-	.	.	.	.	-	-	.	.	30201
-	-	-	-	.	.	.	.	.	.	.	.	30202
.	.	.	.	.	.	.	.	.	.	.	.	303
8	1 418	6	2 149	9	6 644	-	-	.	.	.	.	309
.	.	-	-	.	.	-	-	-	-	-	-	3091
4	779	3	1 235	3	2 387	-	-	-	-	.	.	3092
.	.	3	914	.	.	-	-	-	-	-	-	3099
120	20 052	67	23 262	46	32 275	27	36 717	23	75 312	14	174 852	31
120	20 052	67	23 262	46	32 275	27	36 717	23	75 312	14	174 852	310
5	826	6	2 224	15	11 407	7	10 258	.	.	.	.	3101
9	1 624	10	3 471	.	.	-	-	.	.	.	.	3102
-	-	-	-	.	.	-	-	-	-	-	-	3103
106	17 601	51	17 567	27	18 316	20	26 459	17	56 717	7	78 025	3109
14	2 014	6	1 896	3	2 169	.	.	.	.	.	.	31091
92	15 586	45	15 671	24	16 147	.	.	.	.	.	.	31099
292	48 157	208	73 224	107	76 225	62	83 958	37	119 234	20	222 122	32
36	5 910	12	4 232	.	.	-	-	-	-	-	-	321
.	.	.	.	-	-	-	-	-	-	-	-	3211
.	.	9	3 277	.	.	-	-	-	-	.	.	3212
.	.	.	.	-	-	-	-	-	-	-	-	3213
35	5 217	9	3 268	6	4 813	4	4 972	4	13 075	3	41 715	322
4	596	.	.	-	-	.	.	4	12 567	-	-	323
14	2 468	.	.	.	.	.	.	3	7 297	.	.	324
168	28 154	148	52 157	86	60 748	.	.	19	60 541	.	.	325
168	28 154	148	52 157	86	60 748	.	.	19	60 541	.	.	3250
25	4 181	22	8 046	7	4 599	7	10 536	7	25 094	6	55 720	32501
40	6 533	33	11 637	25	17 426	.	.	3	9 847	.	.	32502
103	17 440	93	32 473	54	38 723	23	29 878	9	25 601	-	-	32503
35	5 812	30	10 494	10	6 597	10	14 112	7	25 753	6	75 675	329
4	618	4	1 479	.	.	3	3 956	.	.	3	38 901	3291
31	5 194	26	9 015	.	.	7	10 156	.	.	3	36 775	3299
116	18 225	66	23 388	76	54 634	69	97 397	41	130 833	17	212 724	33

Noch: 7. Umsatzsteuerpflichtige und deren Lieferungen und Leistungen 2012 nach Umsatzgrößenklassen und nach wirtschaftlicher Gliederung

WZ-Nr.	Wirtschaftliche Gliederung	Steuerpflichtige	Lieferungen und Leistungen <sup>1)</sup>	über 17 500 bis 50 000		50 000 bis 100 000	
				Anzahl	1 000 €	Anzahl	1 000 €
331	Reparatur von Metallzeugnissen, Maschinen und Ausrüstungen	338	326 224	47	1 557	62	4 195
3311	Reparatur von Metallzeugnissen	19	16 584	3	71	.	.
3312	Reparatur von Maschinen	176	172 017	23	815	28	1 865
3313	Reparatur von elektronischen und optischen Geräten	.	.	3	75	4	236
3314	Reparatur von elektrischen Ausrüstungen	20	27 246	.	.	.	.
3315	Reparatur und Instandhaltung von Schiffen, Booten und Yachten	5	1 858	.	.	.	.
3316	Reparatur und Instandhaltung von Luft- und Raumfahrzeugen	.	.	.	.	.	.
3317	Reparatur und Instandhaltung von Fahrzeugen a. n. g.	81	79 378	9	328	20	1 369
3319	Reparatur von sonstigen Ausrüstungen	22	20 430	6	193	5	392
332	Installation von Maschinen und Ausrüstungen a. n. g.	248	221 487	49	1 717	43	3 041
<b>D</b>	<b>Energieversorgung</b>	<b>1 308</b>	<b>17 032 217</b>	<b>569</b>	<b>17 644</b>	<b>212</b>	<b>15 376</b>
35	Energieversorgung	1 308	17 032 217	569	17 644	212	15 376
351	Elektrizitätsversorgung	1 227	10 926 252	564	17 470	201	14 668
3511	Elektrizitätserzeugung	1 163	9 827 833	550	17 087	188	13 628
35111	Elektrizitätserzeugung ohne Verteilung	88	61 448	30	850	19	1 452
35112	Elektrizitätserzeugung mit Fremdbezug zur Verteilung	206	216 812	94	2 944	40	2 972
35113	Elektrizitätserzeugung ohne Fremdbezug zur Verteilung	869	9 549 573	426	13 293	129	9 204
3512	Elektrizitätsübertragung	8	715	3	74	.	.
3513	Elektrizitätsverteilung	34	1 019 097	4	141	.	.
3514	Elektrizitätshandel	22	78 607	7	168	4	328
352	Gasversorgung	.	.	-	-	6	385
3521	Gaserzeugung	29	71 850	-	-	6	385
35212	Gaserzeugung mit Fremdbezug zur Verteilung	15	59 774	-	-	.	.
35213	Gaserzeugung ohne Fremdbezug zur Verteilung	14	12 076	-	-	.	.
3522	Gasverteilung durch Rohrleitungen	.	.	-	-	-	-
3523	Gashandel durch Rohrleitungen	.	.	-	-	-	-
353	Wärme- und Kälteversorgung	.	.	5	174	5	323
<b>E</b>	<b>Wasserversorgung; Abwasser- und Abfallentsorgung und Beseitigung von Umweltverschmutzungen</b>	<b>572</b>	<b>1 722 328</b>	<b>62</b>	<b>2 058</b>	<b>58</b>	<b>4 278</b>
36	Wasserversorgung	68	508 997	4	151	4	312
360	Wasserversorgung	68	508 997	4	151	4	312
3600	Wasserversorgung	68	508 997	4	151	4	312
36001	Wassergewinnung mit Fremdbezug zur Verteilung	3	53 803	-	-	-	-
36002	Wassergewinnung ohne Fremdbezug zur Verteilung	56	387 843	4	151	.	.
36003	Wasserverteilung ohne Gewinnung	9	67 351	-	-	.	.
37	Abwasserentsorgung	39	147 993	.	.	4	325
370	Abwasserentsorgung	39	147 993	.	.	4	325
3700	Abwasserentsorgung	39	147 993	.	.	4	325
37001	Betrieb der Sammelkanalisation	20	104 048	-	-	-	-
37002	Betrieb von Kläranlagen	19	43 944	.	.	4	325
38	Sammlung, Behandlung und Beseitigung von Abfällen; Rückgewinnung	434	1 009 093	54	1 773	44	3 239
381	Sammlung von Abfällen	103	356 034	12	316	10	723
3811	Sammlung nicht gefährlicher Abfälle	.	.	12	316	10	723
3812	Sammlung gefährlicher Abfälle	.	.	-	-	-	-
382	Abfallbehandlung und -beseitigung	107	233 131	12	432	11	725
3821	Behandlung und Beseitigung nicht gefährlicher Abfälle	100	210 640	.	.	.	.
3822	Behandlung und Beseitigung gefährlicher Abfälle	7	22 490	.	.	.	.

1) ohne Umsatzsteuer

Davon in Umsatzgrößenklassen von ... bis unter ... €												WZ- Nr.
100 000 bis 250 000		250 000 bis 500 000		500 000 bis 1 Mill.		1 Mill. bis 2 Mill.		2 Mill. bis 5 Mill.		5 Mill. und mehr		
Anzahl	1 000 €	Anzahl	1 000 €	Anzahl	1 000 €	Anzahl	1 000 €	Anzahl	1 000 €	Anzahl	1 000 €	
77	11 994	.	.	46	33 484	33	47 223	29	92 171	.	.	331
.	.	3	1 053	.	.	4	5 184	.	.	-	-	3311
29	4 565	21	7 618	28	19 938	23	33 698	21	63 126	3	40 392	3312
3	434	-	-	.	.	.	.	.	.	-	-	3313
6	918	.	.	3	2 542	.	.	4	14 093	.	.	3314
.	.	-	-	-	-	.	.	-	-	-	-	3315
-	-	-	-	-	-	-	-	-	-	-	-	3316
30	4 608	12	3 948	.	.	.	.	-	-	.	.	3317
4	795	-	-	3	1 988	.	.	.	.	.	.	3319
39	6 230	.	.	30	21 150	36	50 174	12	38 663	.	.	332
<b>184</b>	<b>29 901</b>	<b>115</b>	<b>41 001</b>	<b>85</b>	<b>57 441</b>	<b>49</b>	<b>69 719</b>	<b>35</b>	<b>114 441</b>	<b>59</b>	<b>16 686 693</b>	<b>D</b>
184	29 901	115	41 001	85	57 441	49	69 719	35	114 441	59	16 686 693	35
170	27 793	108	38 310	75	50 834	39	55 383	26	86 833	44	10 634 961	351
162	26 210	.	.	68	45 226	.	.	.	.	27	9 555 814	3511
11	1 644	9	3 466	6	4 125	.	.	3	10 052	.	.	35111
28	4 234	17	6 088	10	6 999	7	10 266	.	.	.	.	35112
123	20 332	.	.	52	34 103	23	32 265	16	51 683	.	.	35113
.	.	-	-	-	-	-	-	-	-	-	-	3512
.	.	.	.	4	3 307	.	.	.	.	.	.	3513
4	742	.	.	3	2 301	-	-	.	.	.	.	3514
8	1 306	4	1 583	3	1 951	6	8 277	3	9 540	.	.	352
.	.	4	1 583	3	1 951	.	.	3	9 540	.	.	3521
4	776	.	.	-	-	.	.	.	.	.	.	35212
.	.	.	.	3	1 951	3	4 035	.	.	-	-	35213
.	.	-	-	-	-	-	-	-	-	3	224 152	3522
-	-	-	-	-	-	-	-	-	-	-	-	3523
6	802	3	1 108	7	4 656	4	6 059	6	18 068	.	.	353
<b>93</b>	<b>15 090</b>	<b>77</b>	<b>27 318</b>	<b>82</b>	<b>59 114</b>	<b>64</b>	<b>89 980</b>	<b>63</b>	<b>201 211</b>	<b>73</b>	<b>1 323 280</b>	<b>E</b>
10	1 720	4	1 243	9	6 201	8	12 906	3	10 819	26	475 645	36
10	1 720	4	1 243	9	6 201	8	12 906	3	10 819	26	475 645	360
10	1 720	4	1 243	9	6 201	8	12 906	3	10 819	26	475 645	3600
-	-	-	-	-	-	-	-	.	.	.	.	36001
10	1 720	4	1 243	9	6 201	.	.	.	.	.	.	36002
-	-	-	-	-	-	.	.	.	.	6	63 300	36003
9	1 447	6	1 958	9	6 199	3	4 308	.	.	.	.	37
9	1 447	6	1 958	9	6 199	3	4 308	.	.	.	.	370
9	1 447	6	1 958	9	6 199	3	4 308	.	.	.	.	3700
.	.	3	937	5	3 208	.	.	.	.	.	.	37001
.	.	3	1 020	4	2 991	.	.	.	.	.	.	37002
68	11 077	63	22 810	60	44 008	48	65 386	55	174 411	42	686 388	38
11	1 886	13	5 058	19	13 883	17	22 633	12	43 424	9	268 110	381
.	.	13	5 058	19	13 883	17	22 633	.	.	.	.	3811
.	.	-	-	-	-	-	-	.	.	.	.	3812
17	2 774	17	6 009	17	12 090	6	7 985	12	37 066	15	166 051	382
17	2 774	.	.	17	12 090	.	.	.	.	.	.	3821
-	-	.	.	-	-	.	.	.	.	.	.	3822

Noch: 7. Umsatzsteuerpflichtige und deren Lieferungen und Leistungen 2012 nach Umsatzgrößenklassen und nach wirtschaftlicher Gliederung

WZ-Nr.	Wirtschaftliche Gliederung	Steuerpflichtige	Lieferungen und Leistungen <sup>1)</sup>	über 17 500 bis 50 000		50 000 bis 100 000	
				Anzahl	1 000 €	Anzahl	1 000 €
		383	Rückgewinnung	224	419 928	30	1 026
3831	Zerlegen von Schiffs- und Fahrzeugwracks und anderen Altwaren	49	77 364	11	462	4	323
3832	Rückgewinnung sortierter Werkstoffe	175	342 564	19	564	19	1 469
39	Beseitigung von Umweltverschmutzungen und sonstige Entsorgung	31	56 246	.	.	6	401
390	Beseitigung von Umweltverschmutzungen und sonstige Entsorgung	31	56 246	.	.	6	401
<b>F</b>	<b>Baugewerbe</b>	<b>25 856</b>	<b>10 527 008</b>	<b>7 138</b>	<b>237 940</b>	<b>5 606</b>	<b>398 106</b>
41	Hochbau	1 416	1 960 176	203	6 478	180	12 987
411	Erschließung von Grundstücken; Bauträger	278	572 498	46	1 510	29	1 972
4110	Erschließung von Grundstücken; Bauträger	278	572 498	46	1 510	29	1 972
41101	Erschließung von unbebauten Grundstücken	31	23 530	7	211	6	430
41102	Bauträger für Nichtwohngebäude	40	42 289	4	118	6	355
41103	Bauträger für Wohngebäude	207	506 679	35	1 181	17	1 188
412	Bau von Gebäuden	1 138	1 387 678	157	4 969	151	11 014
4120	Bau von Gebäuden	1 138	1 387 678	157	4 969	151	11 014
41201	Bau von Gebäuden (ohne Fertigteilbau)	983	1 326 533	95	3 084	124	9 130
41202	Errichtung von Fertigteilbauten	155	61 145	62	1 885	27	1 884
42	Tiefbau	618	1 140 339	57	1 901	66	4 845
421	Bau von Straßen und Bahnverkehrsstrecken	321	802 209	27	878	26	1 920
4211	Bau von Straßen	259	557 098	.	.	18	1 333
4212	Bau von Bahnverkehrsstrecken	39	65 556	.	.	.	.
4213	Brücken- und Tunnelbau	23	179 554	.	.	.	.
422	Leitungstiefbau und Kläranlagenbau	143	170 697	12	426	18	1 288
4221	Rohrleitungstiefbau, Brunnenbau und Kläranlagenbau	115	142 112	8	253	.	.
4222	Kabelnetzleitungstiefbau	28	28 585	4	173	.	.
429	Sonstiger Tiefbau	154	167 434	18	596	22	1 637
4291	Wasserbau	6	6 834	-	-	-	-
4299	Sonstiger Tiefbau a. n. g.	148	160 600	18	596	22	1 637
43	Vorbereitende Baustellenarbeiten, Bauinstallation und sonstiges Ausbaugewerbe	23 822	7 426 492	6 878	229 561	5 360	380 274
431	Abbrucharbeiten und vorbereitende Baustellenarbeiten	514	173 474	161	5 059	101	7 394
4311	Abbrucharbeiten	297	102 456	94	2 906	52	3 772
4312	Vorbereitende Baustellenarbeiten	202	65 764	64	2 051	44	3 263
4313	Test- und Suchbohrung	15	5 254	3	101	5	360
432	Bauinstallation	8 637	3 519 201	2 041	68 766	1 871	134 011
4321	Elektroinstallation	2 307	1 170 466	348	11 939	498	35 589
4322	Gas-, Wasser-, Heizungs- sowie Lüftungs- und Klimainstallation	3 332	1 514 819	454	16 070	670	49 721
4329	Sonstige Bauinstallation	2 998	833 916	1 239	40 757	703	48 701
43291	Dämmung gegen Kälte, Wärme, Schall und Erschütterung	1 340	347 335	632	20 369	303	20 850
43299	Sonstige Bauinstallation a. n. g.	1 658	486 580	607	20 388	400	27 851
433	Sonstiger Ausbau	10 092	2 041 174	3 460	115 729	2 480	174 331
4331	Anbringen von Stuckaturen, Gipserei und Verputzerei	272	73 359	88	2 936	62	4 189
4332	Bautischlerei und -schlosserei	1 411	378 128	306	10 616	341	24 236
4333	Fußboden-, Fliesen- und Plattenlegerei, Tapeziererei	2 531	480 084	938	31 205	619	43 085
4334	Malerei und Glaserei	1 885	440 972	531	17 841	432	30 460
43341	Maler- und Lackierergewerbe	1 735	390 114	514	17 335	399	27 957
43342	Glasergerbe	150	50 858	17	506	33	2 503
4339	Sonstiger Ausbau a. n. g.	3 993	668 631	1 597	53 131	1 026	72 361
439	Sonstige spezialisierte Bautätigkeiten	4 579	1 692 644	1 216	40 008	908	64 537

1) ohne Umsatzsteuer



Davon in Umsatzgrößenklassen von ... bis unter ... €												WZ-Nr.
100 000 bis 250 000		250 000 bis 500 000		500 000 bis 1 Mill.		1 Mill. bis 2 Mill.		2 Mill. bis 5 Mill.		5 Mill. und mehr		
Anzahl	1 000 €	Anzahl	1 000 €	Anzahl	1 000 €	Anzahl	1 000 €	Anzahl	1 000 €	Anzahl	1 000 €	
40	6 417	33	11 742	24	18 035	25	34 768	31	93 921	18	252 227	383
11	1 731	6	2 175	5	4 082	6	8 147	3	7 519	3	52 925	3831
29	4 686	27	9 567	19	13 953	19	26 621	28	86 401	15	199 303	3832
6	847	4	1 307	4	2 706	5	7 380	.	.	.	.	39
6	847	4	1 307	4	2 706	5	7 380	.	.	.	.	390
<b>5 832</b>	<b>931 953</b>	<b>3 225</b>	<b>1 133 723</b>	<b>2 109</b>	<b>1 476 468</b>	<b>1 082</b>	<b>1 513 952</b>	<b>598</b>	<b>1 812 029</b>	<b>266</b>	<b>3 022 837</b>	<b>F</b>
222	36 425	198	71 297	220	159 350	184	262 624	129	413 023	80	997 992	41
48	8 175	25	9 540	28	20 392	38	53 812	38	121 501	26	355 595	411
48	8 175	25	9 540	28	20 392	38	53 812	38	121 501	26	355 595	4110
.	.	3	1 300	6	4 370	.	.	5	14 273	-	-	41101
11	1 776	4	1 622	3	1 913	.	.	4	13 372	.	.	41102
.	.	18	6 618	19	14 109	30	43 453	29	93 857	.	.	41103
174	28 250	173	61 757	192	138 958	146	208 812	91	291 522	54	642 397	412
174	28 250	173	61 757	192	138 958	146	208 812	91	291 522	54	642 397	4120
150	24 427	161	57 634	179	130 181	135	192 810	.	.	.	.	41201
24	3 822	12	4 122	13	8 777	11	16 002	.	.	.	.	41202
84	13 956	92	33 846	102	74 648	89	126 405	81	249 000	47	635 739	42
47	7 504	44	16 768	52	38 487	42	58 050	51	162 255	32	516 346	421
44	7 091	35	13 194	40	29 936	30	41 360	43	134 774	.	.	4211
.	.	5	1 929	9	6 667	8	10 312	4	14 729	3	31 106	4212
.	.	4	1 646	3	1 884	4	6 378	4	12 751	.	.	4213
13	2 130	19	6 492	30	21 522	25	37 618	20	58 553	6	42 669	422
.	.	16	5 651	22	15 685	20	29 819	15	45 049	6	42 669	4221
.	.	3	841	8	5 837	5	7 799	5	13 504	-	-	4222
24	4 322	29	10 586	20	14 639	22	30 737	10	28 192	9	76 724	429
.	.	.	.	-	-	.	.	.	.	-	-	4291
.	.	.	.	20	14 639	.	.	.	.	9	76 724	4299
5 526	881 572	2 935	1 028 580	1 787	1 242 470	809	1 124 923	388	1 150 006	139	1 389 106	43
111	18 351	60	20 865	37	26 474	30	43 309	.	.	.	.	431
65	10 572	.	.	21	15 251	.	.	.	.	.	.	4311
43	7 306	20	7 153	16	11 224	9	14 266	6	20 500	-	-	4312
3	473	.	.	-	-	.	.	-	-	-	-	4313
2 091	338 504	1 165	411 682	807	565 711	366	513 093	211	628 292	85	859 141	432
608	99 578	357	126 351	254	177 501	122	171 777	81	238 185	39	309 546	4321
960	155 652	551	196 494	400	281 697	170	241 585	94	280 373	33	293 228	4322
523	83 274	257	88 838	153	106 512	74	99 732	36	109 734	13	256 367	4329
206	33 330	94	32 340	65	44 088	25	31 613	10	31 932	5	132 814	43291
317	49 945	163	56 498	88	62 424	49	68 119	26	77 801	8	123 554	43299
2 276	356 256	1 043	361 334	517	355 811	221	303 121	77	225 148	18	149 443	433
63	9 630	24	8 353	18	11 342	10	12 118	.	.	.	.	4331
400	63 626	208	72 226	96	64 165	44	59 774	11	38 485	5	45 001	4332
536	83 730	237	81 563	115	81 721	63	88 191	.	.	.	.	4333
488	77 105	260	90 960	113	80 113	42	58 227	.	.	.	.	4334
432	68 278	.	.	106	74 634	39	54 382	.	.	4	27 372	43341
56	8 827	.	.	7	5 479	3	3 845	-	-	.	.	43342
789	122 164	314	108 232	175	118 470	62	84 812	24	66 371	6	43 091	4339
1 048	168 461	667	234 699	426	294 474	192	265 399	.	.	.	.	439

Noch: 7. Umsatzsteuerpflichtige und deren Lieferungen und Leistungen 2012 nach Umsatzgrößenklassen und nach wirtschaftlicher Gliederung

WZ-Nr.	Wirtschaftliche Gliederung	Steuerpflichtige	Lieferungen und Leistungen <sup>1)</sup>	über 17 500 bis 50 000		50 000 bis 100 000	
				Anzahl	1 000 €	Anzahl	1 000 €
		4391	Dachdeckerei und Zimmerei	1 758	634 006	264	9 024
43911	Dachdeckerei und Bauspenglerei	1 250	505 158	153	5 246	192	14 171
43912	Zimmerei und Ingenieurholzbau	508	128 848	111	3 778	145	10 363
4399	Sonstige spezialisierte Bautätigkeiten a. n. g.	2 821	1 058 638	952	30 983	571	40 003
43991	Gerüstbau	243	116 209	34	1 053	31	2 175
43992	Schornstein-, Feuerungs- und Industrieofenbau	70	36 102	9	323	10	777
43999	Baugewerbe a. n. g.	2 508	906 326	909	29 606	530	37 051
<b>G</b>	<b>Handel; Instandhaltung und Reparatur von Kraftfahrzeugen</b>	<b>28 721</b>	<b>26 451 942</b>	<b>6 446</b>	<b>210 743</b>	<b>5 549</b>	<b>401 724</b>
45	Handel mit Kraftfahrzeugen; Instandhaltung und Reparatur von Kraftfahrzeugen	5 602	5 701 666	1 065	34 950	906	65 891
451	Handel mit Kraftwagen	1 996	3 988 375	337	10 813	264	18 908
4511	Handel mit Kraftwagen mit einem Gesamtgewicht von 3,5 t oder weniger	1 905	3 891 654	320	10 230	253	18 120
4519	Handel mit Kraftwagen mit einem Gesamtgewicht von mehr als 3,5 t	91	96 721	17	582	11	788
452	Instandhaltung und Reparatur von Kraftwagen	2 181	800 915	401	13 462	386	28 170
4520	Instandhaltung und Reparatur von Kraftwagen	2 181	800 915	401	13 462	386	28 170
45201	Lackieren von Kraftwagen	283	100 001	54	1 677	30	2 152
45202	Autowaschanlagen	.	.	45	1 438	28	2 004
45203	Instandhaltung und Reparatur von Kraftwagen mit einem Gesamtgewicht von 3,5 t oder weniger (ohne Lackierung und Autowäsche)	1 700	603 490	297	10 167	320	23 409
45204	Instandhaltung und Reparatur von Kraftwagen mit einem Gesamtgewicht von mehr als 3,5 t (ohne Lackierung und Autowäsche)	.	.	5	180	8	605
453	Handel mit Kraftwagenteilen und -zubehör	1 080	804 829	240	7 736	190	13 942
4531	Großhandel mit Kraftwagenteilen und -zubehör	163	364 839	18	629	18	1 262
4532	Einzelhandel mit Kraftwagenteilen und -zubehör	917	439 990	222	7 107	172	12 680
454	Handel mit Krafrädern, Krafradteilen und -zubehör; Instandhaltung und Reparatur von Krafrädern	345	107 547	87	2 940	66	4 870
46	Großhandel (ohne Handel mit Kraftfahrzeugen)	5 724	10 187 719	1 293	41 994	995	71 207
461	Handelsvermittlung	2 618	653 465	943	30 628	639	45 275
4611	Handelsvermittlung von landwirtschaftlichen Grundstoffen, lebenden Tieren, textilen Rohstoffen und Halbwaren	26	5 135	7	251	8	625
4612	Handelsvermittlung von Brennstoffen, Erzen, Metallen und technischen Chemikalien	53	85 560	12	381	8	569
4613	Handelsvermittlung von Holz, Baustoffen und Anstrichmitteln	278	63 255	96	3 279	58	4 183
46131	Handelsvermittlung von Rohholz, Holzhalbwaren und Bauelementen aus Holz	44	18 986	9	274	10	778
46132	Handelsvermittlung von Baustoffen und Anstrichmitteln	234	44 269	87	3 005	48	3 404
4614	Handelsvermittlung von Maschinen, technischem Bedarf, Wasser- und Luftfahrzeugen	370	136 302	76	2 631	87	6 181
4615	Handelsvermittlung von Möbeln, Einrichtungs- und Haushaltsgegenständen, Eisen- und Metallwaren	290	76 465	95	2 973	63	4 557
4616	Handelsvermittlung von Textilien, Bekleidung, Schuhen und Lederwaren	198	34 268	63	2 060	52	3 709
4617	Handelsvermittlung von Nahrungsmitteln, Getränken und Tabakwaren	160	23 773	74	2 260	38	2 568
4618	Handelsvermittlung von sonstigen Waren	769	140 181	322	10 522	196	13 629
46181	Handelsvermittlung von feinmechanischen, Foto- und optischen Erzeugnissen	6	576	.	.	.	.

1) ohne Umsatzsteuer

Davon in Umsatzgrößenklassen von ... bis unter ... €												WZ- Nr.
100 000 bis 250 000		250 000 bis 500 000		500 000 bis 1 Mill.		1 Mill. bis 2 Mill.		2 Mill. bis 5 Mill.		5 Mill. und mehr		
Anzahl	1 000 €	Anzahl	1 000 €	Anzahl	1 000 €	Anzahl	1 000 €	Anzahl	1 000 €	Anzahl	1 000 €	
462	75 605	357	127 122	224	152 770	77	102 695	.	.	.	.	4391
346	57 753	287	101 521	180	122 015	61	80 331	.	.	.	.	43911
116	17 852	70	25 602	44	30 755	16	22 364	6	18 133	-	-	43912
586	92 855	310	107 577	202	141 704	115	162 704	58	173 377	27	309 433	4399
49	8 041	66	23 144	31	22 638	24	34 274	8	24 883	-	-	43991
20	3 292	17	5 596	8	6 117	.	.	-	-	.	.	43992
517	81 522	227	78 837	163	112 949	.	.	50	148 495	.	.	43999
<b>6 818</b>	<b>1 089 583</b>	<b>3 568</b>	<b>1 256 954</b>	<b>2 393</b>	<b>1 689 587</b>	<b>1 745</b>	<b>2 484 530</b>	<b>1 364</b>	<b>4 251 644</b>	<b>838</b>	<b>15 067 177</b>	<b>G</b>
1 371	223 087	829	291 638	557	391 168	383	551 780	275	859 429	216	3 283 722	45
355	57 328	246	86 716	204	148 259	.	.	193	616 720	.	.	451
336	54 002	235	82 837	192	138 773	218	315 392	182	578 993	169	2 693 307	4511
19	3 327	11	3 879	12	9 486	.	.	11	37 727	.	.	4519
654	106 749	381	133 246	212	146 464	90	126 771	47	139 511	10	106 542	452
654	106 749	381	133 246	212	146 464	90	126 771	47	139 511	10	106 542	4520
85	14 163	57	21 192	33	21 998	19	27 325	5	11 493	-	-	45201
21	3 321	9	3 389	8	5 456	.	.	3	8 712	-	-	45202
530	86 317	302	104 366	158	109 667	.	.	30	93 801	.	.	45203
18	2 948	13	4 299	13	9 342	15	21 522	9	25 505	.	.	45204
277	45 296	158	56 511	94	64 532	58	84 980	30	89 089	33	442 740	453
36	6 095	27	9 670	18	12 908	14	20 726	12	35 521	20	278 028	4531
241	39 202	131	46 841	76	51 625	44	64 254	18	53 568	13	164 712	4532
85	13 713	44	15 165	47	31 913	.	.	5	14 109	.	.	454
1 107	177 137	669	239 137	584	414 571	417	589 950	344	1 096 043	315	7 557 679	46
572	90 079	223	77 847	126	87 603	72	102 726	33	98 714	10	120 592	461
8	1 274	.	.	-	-	.	.	-	-	-	-	4611
13	2 048	5	1 690	3	1 687	6	8 724	3	12 522	3	57 939	4612
76	12 114	16	5 330	20	14 678	6	7 590	6	16 081	-	-	4613
12	1 965	5	1 783	.	.	.	.	3	9 454	-	-	46131
64	10 149	11	3 547	.	.	.	.	3	6 627	-	-	46132
104	16 759	42	14 243	30	20 989	18	25 853	10	27 505	3	22 142	4614
57	8 949	33	11 291	26	18 551	12	18 321	4	11 823	-	-	4615
51	8 004	17	6 217	10	6 567	5	7 711	-	-	-	-	4616
26	3 601	.	.	5	2 996	.	.	.	.	-	-	4617
147	23 044	63	21 804	24	16 928	11	14 556	.	.	.	.	4618
-	-	.	.	-	-	-	-	-	-	-	-	46181

Noch: 7. Umsatzsteuerpflichtige und deren Lieferungen und Leistungen 2012 nach Umsatzgrößenklassen und nach wirtschaftlicher Gliederung

WZ-Nr.	Wirtschaftliche Gliederung	Steuerpflichtige	Lieferungen und Leistungen <sup>1)</sup>	über 17 500 bis 50 000		50 000 bis 100 000	
				Anzahl	1 000 €	Anzahl	1 000 €
46182	Handelsvermittlung von Uhren, Edelmetallwaren und Schmuck	16	29 865	3	80	.	.
46183	Handelsvermittlung von Spielwaren und Musikinstrumenten	3	150	.	.	.	.
46184	Handelsvermittlung von pharmazeutischen Erzeugnissen, medizinischen und orthopädischen Artikeln und Laborbedarf, Ärztebedarf, Dentalbedarf, zahnärztlichen Instrumenten, Krankenhaus- und Altenpflegebedarf	53	15 986	14	456	9	560
46185	Handelsvermittlung von kosmetischen Erzeugnissen und Körperpflegemitteln	15	1 329	3	98	5	328
46186	Handelsvermittlung von Karton, Papier und Pappe, Schreibwaren, Bürobedarf, Geschenk- und Werbepapieren, Verpackungsmitteln und Tapeten	19	6 718	4	134	6	419
46187	Handelsvermittlung von Büchern, Zeitschriften, Zeitungen, Musikalien und sonstigen Druckerzeugnissen	31	4 189	18	605	6	390
46189	Handelsvermittlung von sonstigen Waren a. n. g.	626	81 366	276	9 018	162	11 372
4619	Handelsvermittlung von Waren ohne ausgeprägten Schwerpunkt	474	88 527	198	6 271	129	9 255
462	Großhandel mit landwirtschaftlichen Grundstoffen und lebenden Tieren	198	840 953	28	892	23	1 684
4621	Großhandel mit Getreide, Rohtabak, Saatgut und Futtermitteln	67	710 984	9	302	3	199
4622	Großhandel mit Blumen und Pflanzen	92	70 459	13	424	15	1 145
4623	Großhandel mit lebenden Tieren	32	55 244	.	.	5	340
4624	Großhandel mit Häuten, Fellen und Leder	7	4 267	.	.	-	-
463	Großhandel mit Nahrungs- und Genussmitteln, Getränken und Tabakwaren	411	1 921 476	40	1 330	33	2 420
4631	Großhandel mit Obst, Gemüse und Kartoffeln	42	540 358	-	-	-	-
4632	Großhandel mit Fleisch und Fleischwaren	28	81 623	4	126	.	.
4633	Großhandel mit Milch, Milcherzeugnissen, Eiern, Speiseölen und Nahrungsfetten	16	74 777	-	-	.	.
4634	Großhandel mit Getränken	157	522 709	15	505	15	1 147
4635	Großhandel mit Tabakwaren	11	10 783	.	.	.	.
4636	Großhandel mit Zucker, Süßwaren und Backwaren	19	73 404	.	.	.	.
4637	Großhandel mit Kaffee, Tee, Kakao und Gewürzen	13	4 892	3	115	.	.
4638	Großhandel mit sonstigen Nahrungs- und Genussmitteln	45	286 976	8	253	.	.
46381	Großhandel mit Fisch und Fischerzeugnissen	.	.	-	-	-	-
46382	Großhandel mit Mehl und Getreideprodukten	.	.	-	-	-	-
46389	Großhandel mit Nahrungs- und Genussmitteln a. n. g.	37	151 675	8	253	.	.
4639	Großhandel mit Nahrungs- und Genussmitteln, Getränken und Tabakwaren, ohne ausgeprägten Schwerpunkt	80	325 955	7	240	9	665
46391	Großhandel mit tiefgefrorenen Nahrungsmitteln, ohne ausgeprägten Schwerpunkt	11	53 171	.	.	-	-
46399	Großhandel mit sonstigen Nahrungs- und Genussmitteln, Getränken und Tabakwaren, ohne ausgeprägten Schwerpunkt	69	272 784	.	.	9	665
464	Großhandel mit Gebrauchs- und Verbrauchsgütern	634	899 127	87	2 961	93	6 715
4641	Großhandel mit Textilien	144	96 140	25	854	27	2 080
4642	Großhandel mit Bekleidung und Schuhen	49	87 691	5	212	9	592
46421	Großhandel mit Bekleidung	42	85 069	.	.	.	.
46422	Großhandel mit Schuhen	7	2 622	.	.	.	.
4643	Großhandel mit Foto- und optischen Erzeugnissen, elektrischen Haushaltsgeräten und Geräten der Unterhaltungselektronik	71	116 506	12	401	8	623
46431	Großhandel mit Foto- und optischen Erzeugnissen	6	3 565	.	.	-	-

1) ohne Umsatzsteuer

Davon in Umsatzgrößenklassen von ... bis unter ... €												WZ- Nr.
100 000 bis 250 000		250 000 bis 500 000		500 000 bis 1 Mill.		1 Mill. bis 2 Mill.		2 Mill. bis 5 Mill.		5 Mill. und mehr		
Anzahl	1 000 €	Anzahl	1 000 €	Anzahl	1 000 €	Anzahl	1 000 €	Anzahl	1 000 €	Anzahl	1 000 €	
5	779	.	.	-	-	-	-	-	-	.	.	46182
-	-	-	-	-	-	-	-	-	-	-	-	46183
12	1 839	8	2 786	.	.	.	.	-	-	-	-	46184
7	902	-	-	-	-	-	-	-	-	-	-	46185
5	814	.	.	-	-	.	.	.	.	-	-	46186
3	487	.	.	.	.	.	.	-	-	-	-	46187
115	18 222	48	16 660	18	11 899	4	5 993	3	8 203	-	-	46189
90	14 286	32	11 804	8	5 207	.	.	5	14 731	.	.	4619
42	6 475	26	9 406	20	12 991	20	26 121	15	52 384	24	730 999	462
9	1 311	.	.	8	4 756	8	10 672	6	22 423	.	.	4621
24	3 738	19	6 725	8	5 728	5	6 784	4	13 422	4	32 494	4622
5	841	.	.	4	2 508	.	.	.	.	.	.	4623
4	584	-	-	-	-	.	.	.	.	-	-	4624
78	13 137	70	25 972	52	37 049	47	70 375	34	106 669	57	1 664 524	463
9	1 379	5	1 873	4	3 090	5	6 654	5	17 306	14	510 056	4631
5	792	6	2 295	.	.	3	5 131	.	.	3	64 863	4632
.	.	.	.	6	4 205	-	-	.	.	4	60 684	4633
27	4 623	30	10 922	17	11 701	22	33 482	12	35 403	19	424 927	4634
3	456	.	.	.	.	.	.	-	-	.	.	4635
8	1 262	3	994	.	.	.	.	-	-	.	.	4636
4	670	.	.	-	-	3	3 542	-	-	-	-	4637
.	.	12	4 562	4	2 746	4	5 559	5	18 372	5	254 398	4638
-	-	3	1 057	.	.	-	-	.	.	-	-	46381
-	-	-	-	-	-	-	-	.	.	.	.	46382
.	.	9	3 506	.	.	4	5 559	.	.	.	.	46389
16	2 784	10	3 915	15	10 389	7	11 826	7	19 775	9	276 359	4639
.	.	-	-	4	2 732	.	.	.	.	.	.	46391
.	.	10	3 915	11	7 658	.	.	.	.	.	.	46399
124	19 987	92	32 721	89	64 555	64	90 936	45	135 901	40	545 351	464
36	5 358	18	6 254	16	11 328	9	13 814	8	20 320	5	36 131	4641
10	1 472	9	3 182	6	4 829	5	7 321	.	.	.	.	4642
.	.	.	.	.	.	5	7 321	.	.	.	.	46421
.	.	.	.	.	.	-	-	-	-	-	-	46422
10	1 661	14	5 044	9	6 311	6	7 806	.	.	.	.	4643
.	.	.	.	.	.	-	-	.	.	-	-	46431

Noch: 7. Umsatzsteuerpflichtige und deren Lieferungen und Leistungen 2012 nach Umsatzgrößenklassen und nach wirtschaftlicher Gliederung

WZ-Nr.	Wirtschaftliche Gliederung	Steuerpflichtige	Lieferungen und Leistungen <sup>1)</sup>	über 17 500 bis 50 000		50 000 bis 100 000	
				Anzahl	1 000 €	Anzahl	1 000 €
46432	Großhandel mit elektrischen Haushaltsgeräten	18	30 111	.	.	.	.
46433	Großhandel mit Geräten der Unterhaltungselektronik	47	82 830	6	186	.	.
4644	Großhandel mit keramischen Erzeugnissen, Glaswaren und Reinigungsmitteln	34	78 840	4	137	3	176
46441	Großhandel mit keramischen Erzeugnissen und Glaswaren	14	8 185	.	.	.	.
46442	Großhandel mit Wasch-, Putz- und Reinigungsmitteln	20	70 655	.	.	.	.
4645	Großhandel mit kosmetischen Erzeugnissen und Körperpflegemitteln	29	35 931	6	168	4	281
4646	Großhandel mit pharmazeutischen, medizinischen und orthopädischen Erzeugnissen	93	157 568	12	454	10	644
46461	Großhandel mit pharmazeutischen Erzeugnissen	21	35 204	4	179	.	.
46462	Großhandel mit medizinischen und orthopädischen Artikeln, Dental- und Laborbedarf	72	122 363	8	275	.	.
4647	Großhandel mit Möbeln, Teppichen, Lampen und Leuchten	34	22 866	5	168	3	213
4648	Großhandel mit Uhren und Schmuck	15	4 825	-	-	6	455
4649	Großhandel mit sonstigen Gebrauchs- und Verbrauchsgütern	165	298 761	18	566	23	1 651
46491	Großhandel mit Spielwaren und Musikinstrumenten	11	76 462	.	.	.	.
46492	Großhandel mit Fahrrädern, Fahrradteilen und -zubehör, Sport- und Campingartikeln (ohne Campingmöbel)	22	49 318	-	-	4	277
46493	Großhandel mit Lederwaren, Reisegepäck, Geschenk- und Werbeartikeln	33	11 669	10	315	4	297
46494	Großhandel mit Karton, Papier, Pappe, Schreibwaren, Bürobedarf, Büchern, Zeitschriften und Zeitungen	77	135 413	5	160	10	690
46495	Großhandel mit nicht elektrischen Haushaltsgeräten, Haushaltswaren aus Metall sowie sonstigen Gebrauchs- und Verbrauchsgütern a. n. g.	22	25 898	.	.	.	.
465	Großhandel mit Geräten der Informations- und Kommunikationstechnik	131	1 434 539	11	334	9	666
4651	Großhandel mit Datenverarbeitungsgeräten, peripheren Geräten und Software	72	594 868	6	150	.	.
4652	Großhandel mit elektronischen Bauteilen und Telekommunikationsgeräten	59	839 672	5	184	.	.
466	Großhandel mit sonstigen Maschinen, Ausrüstungen und Zubehör	595	1 325 024	61	1 928	50	3 539
4661	Großhandel mit landwirtschaftlichen Maschinen und Geräten	94	515 451	9	296	7	499
4662	Großhandel mit Werkzeugmaschinen	41	75 078	.	.	.	.
4663	Großhandel mit Bergwerks-, Bau- und Baustoffmaschinen	61	119 507	.	.	7	434
4664	Großhandel mit Textil-, Näh- und Strickmaschinen	10	7 248	.	.	-	-
4665	Großhandel mit Büromöbeln	18	22 081	.	.	.	.
4666	Großhandel mit sonstigen Büromaschinen und -einrichtungen	36	24 854	4	121	5	327
4669	Großhandel mit sonstigen Maschinen und Ausrüstungen	335	560 806	44	1 417	27	1 960
467	Sonstiger Großhandel	825	2 522 382	81	2 453	102	7 522
4671	Großhandel mit festen Brennstoffen und Mineralöl-erzeugnissen	82	958 005	.	.	.	.
46711	Großhandel mit festen Brennstoffen	17	50 632	.	.	.	.
46712	Großhandel mit Mineralöl-erzeugnissen	65	907 373	-	-	.	.
4672	Großhandel mit Erzen, Metallen und Metallhalbzeug	40	227 651	3	101	.	.
4673	Großhandel mit Holz, Baustoffen, Anstrichmitteln und Sanitärkeramik	367	781 097	35	945	47	3 559
46731	Großhandel mit Holz, Baustoffen, Anstrichmitteln und Sanitärkeramik, ohne ausgeprägten Schwerpunkt	74	187 832	4	133	8	553
46732	Großhandel mit Roh- und Schnittholz	21	65 656	.	.	.	.

1) ohne Umsatzsteuer

Davon in Umsatzgrößenklassen von ... bis unter ... €												WZ-Nr.
100 000 bis 250 000		250 000 bis 500 000		500 000 bis 1 Mill.		1 Mill. bis 2 Mill.		2 Mill. bis 5 Mill.		5 Mill. und mehr		
Anzahl	1 000 €	Anzahl	1 000 €	Anzahl	1 000 €	Anzahl	1 000 €	Anzahl	1 000 €	Anzahl	1 000 €	
-	-	.	.	.	.	3	3 496	.	.	.	.	46432
.	.	10	3 603	5	3 678	3	4 310	4	13 666	4	55 435	46433
7	1 158	5	1 728	6	4 751	4	6 123	.	.	.	.	4644
.	.	.	.	.	.	.	.	.	.	.	.	46441
.	.	.	.	.	.	.	.	.	.	.	.	46442
8	1 308	.	.	.	.	.	.	.	.	.	.	4645
10	1 596	12	4 024	18	13 426	12	17 214	11	34 773	8	85 436	4646
-	-	3	1 102	.	.	4	5 183	4	13 669	.	.	46461
10	1 596	9	2 922	.	.	8	12 031	7	21 104	.	.	46462
10	2 058	4	1 473	5	3 570	4	5 238	3	10 145	-	-	4647
3	504	.	.	.	.	.	.	-	-	-	-	4648
30	4 872	24	8 603	26	17 866	19	26 060	10	29 268	15	209 875	4649
-	-	.	.	.	.	.	.	-	-	3	73 315	46491
4	644	4	1 553	.	.	.	.	-	-	.	.	46492
.	.	5	1 949	4	3 481	.	.	.	.	-	-	46493
16	2 673	10	3 400	13	9 112	11	15 871	.	.	.	.	46494
.	.	.	.	4	2 179	4	5 147	4	11 595	.	.	46495
18	2 664	21	7 243	23	16 939	15	18 769	16	43 233	18	1 344 691	465
8	1 104	15	4 760	15	11 579	10	13 324	8	20 705	.	.	4651
10	1 560	6	2 483	8	5 360	5	5 445	8	22 529	.	.	4652
86	14 691	90	33 173	100	72 581	83	113 505	69	224 193	56	861 413	466
13	2 245	8	2 983	11	7 321	7	9 252	15	50 752	24	442 103	4661
8	1 336	8	2 974	6	4 372	5	7 143	7	20 650	3	38 360	4662
5	930	7	2 587	16	12 180	13	18 896	.	.	.	.	4663
.	.	.	.	4	2 619	4	5 236	4	12 963	-	-	4664
.	.	.	.	.	.	.	.	.	.	-	-	4665
7	1 152	8	2 590	.	.	.	.	.	.	.	.	4666
47	7 885	56	20 974	54	39 256	50	67 630	34	108 217	23	313 468	4669
121	19 077	106	37 927	131	93 440	86	123 831	108	351 585	90	1 886 547	467
9	1 567	9	3 072	13	10 038	7	9 505	19	65 977	19	867 509	4671
.	.	.	.	.	.	.	.	4	17 954	.	.	46711
.	.	.	.	.	.	.	.	15	48 022	.	.	46712
.	.	5	1 619	6	3 891	9	12 665	6	22 631	8	186 499	4672
61	9 538	41	15 135	57	40 089	32	47 292	58	183 539	36	480 999	4673
16	2 456	9	3 351	9	6 177	8	10 884	15	46 500	5	117 778	46731
5	825	.	.	3	2 704	.	.	5	15 547	3	44 734	46732



Noch: 7. Umsatzsteuerpflichtige und deren Lieferungen und Leistungen 2012 nach Umsatzgrößenklassen und nach wirtschaftlicher Gliederung

WZ-Nr.	Wirtschaftliche Gliederung	Steuerpflichtige	Lieferungen und Leistungen <sup>1)</sup>	über 17 500 bis 50 000		50 000 bis 100 000	
				Anzahl	1 000 €	Anzahl	1 000 €
46733	Großhandel mit sonstigen Holzhalbwaren sowie Bauelementen aus Holz	.	.	4	101	7	570
46734	Großhandel mit Baustoffen und Bauelementen aus mineralischen Stoffen	174	349 994	18	469	26	2 000
46735	Großhandel mit Flachglas	4	9 545	-	-	-	-
46736	Großhandel mit Anstrichmitteln	12	57 395	.	.	.	.
46737	Großhandel mit Sanitärkeramik	25	32 132	4	111	.	.
46738	Großhandel mit Tapeten und Bodenbelägen (ohne Teppiche)	.	.	.	.	-	-
4674	Großhandel mit Metall- und Kunststoffwaren für Bauzwecke sowie Installationsbedarf für Gas, Wasser und Heizung	174	340 213	19	622	24	1 665
46741	Großhandel mit Werkzeugen und Kleineisenwaren	91	124 600	8	249	15	1 043
46742	Großhandel mit Installationsbedarf für Gas, Wasser und Heizung	53	167 372	8	272	6	409
46743	Großhandel mit Metall- und Kunststoffwaren für Bauzwecke	30	48 241	3	100	3	213
4675	Großhandel mit chemischen Erzeugnissen	33	87 769	.	.	3	246
4676	Großhandel mit sonstigen Halbwaren	24	23 497	4	123	5	361
4677	Großhandel mit Altmaterialien und Reststoffen	105	104 150	16	532	17	1 271
469	Großhandel ohne ausgeprägten Schwerpunkt	312	590 751	42	1 468	46	3 384
47	Einzelhandel (ohne Handel mit Kraftfahrzeugen)	17 395	10 562 558	4 088	133 798	3 648	264 626
471	Einzelhandel mit Waren verschiedener Art (in Verkaufsräumen)	2 345	1 662 905	630	20 301	518	37 755
4711	Einzelhandel mit Waren verschiedener Art, Hauptrichtung Nahrungs- und Genussmittel, Getränke und Tabakwaren	799	1 193 162	140	4 493	140	10 377
4719	Sonstiger Einzelhandel mit Waren verschiedener Art	1 546	469 744	490	15 808	378	27 378
472	Einzelhandel mit Nahrungs- und Genussmitteln, Getränken und Tabakwaren (in Verkaufsräumen)	1 841	676 766	392	12 910	404	29 783
4721	Einzelhandel mit Obst, Gemüse und Kartoffeln	293	70 682	58	1 918	69	5 006
4722	Einzelhandel mit Fleisch und Fleischwaren	216	144 576	23	789	37	2 647
4723	Einzelhandel mit Fisch, Meeresfrüchten und Fisch-erzeugnissen	59	11 626	5	162	21	1 543
4724	Einzelhandel mit Back- und Süßwaren	222	47 728	40	1 346	53	3 804
4725	Einzelhandel mit Getränken	469	136 370	131	4 214	116	8 703
4726	Einzelhandel mit Tabakwaren	85	34 857	6	266	11	844
4729	Sonstiger Einzelhandel mit Nahrungs- und Genussmitteln	497	230 927	129	4 214	97	7 236
473	Einzelhandel mit Motorenkraftstoffen (Tankstellen)	384	455 234	3	140	14	1 006
4730	Einzelhandel mit Motorenkraftstoffen (Tankstellen)	384	455 234	3	140	14	1 006
47301	Einzelhandel in fremdem Namen mit Motorenkraftstoffen (Agenturtankstellen)	296	350 913	.	.	9	718
47302	Einzelhandel in eigenem Namen mit Motorenkraftstoffen (Freie Tankstellen)	88	104 321	.	.	5	287
474	Einzelhandel mit Geräten der Informations- und Kommunikationstechnik (in Verkaufsräumen)	972	692 704	197	6 749	175	12 652
4741	Einzelhandel mit Datenverarbeitungsgeräten, peripheren Geräten und Software	461	349 857	104	3 581	86	6 137
4742	Einzelhandel mit Telekommunikationsgeräten	189	139 981	45	1 543	44	3 348
4743	Einzelhandel mit Geräten der Unterhaltungselektronik	322	202 866	48	1 625	45	3 167
475	Einzelhandel mit sonstigen Haushaltsgeräten, Textilien, Heimwerker- und Einrichtungsbedarf (in Verkaufsräumen)	2 364	1 255 998	556	17 901	492	35 320
4751	Einzelhandel mit Textilien	540	114 396	180	5 477	139	9 864
4752	Einzelhandel mit Metallwaren, Anstrichmitteln, Bau- und Heimwerkerbedarf	644	433 869	132	4 238	129	9 276
47521	Einzelhandel mit Metall- und Kunststoffwaren a. n. g.	181	129 958	29	937	37	2 706

1) ohne Umsatzsteuer



Davon in Umsatzgrößenklassen von ... bis unter ... €												WZ- Nr.
100 000 bis 250 000		250 000 bis 500 000		500 000 bis 1 Mill.		1 Mill. bis 2 Mill.		2 Mill. bis 5 Mill.		5 Mill. und mehr		
Anzahl	1 000 €	Anzahl	1 000 €	Anzahl	1 000 €	Anzahl	1 000 €	Anzahl	1 000 €	Anzahl	1 000 €	
7	931	11	4 075	11	8 400	.	.	.	.	3	33 736	46733
28	4 600	16	5 904	26	17 440	16	24 822	24	80 594	20	214 163	46734
-	-	-	-	.	.	.	.	.	.	.	.	46735
-	-	.	.	.	.	.	.	.	.	.	.	46736
5	726	.	.	4	2 619	3	4 598	3	8 837	.	.	46737
-	-	-	-	.	.	-	-	-	-	-	-	46738
23	3 777	31	10 913	30	22 184	18	25 370	14	40 070	15	235 613	4674
14	2 264	15	5 095	15	11 958	12	17 856	.	.	.	.	46741
.	.	10	3 994	10	6 930	3	3 945	.	.	7	143 946	46742
.	.	6	1 825	5	3 295	3	3 569	6	17 664	.	.	46743
.	.	.	.	5	3 338	4	6 463	3	11 489	.	.	4675
3	371	.	.	3	1 835	5	7 112	-	-	.	.	4676
15	2 333	17	6 320	17	12 064	11	15 424	8	27 880	4	38 325	4677
66	11 027	41	14 847	43	29 412	30	43 687	24	83 363	20	403 562	469
4 340	689 358	2 070	726 179	1 252	883 848	945	1 342 800	745	2 296 172	307	4 225 776	47
569	90 282	261	91 200	129	89 010	69	98 396	106	364 986	63	870 975	471
175	27 389	111	39 800	62	44 160	36	51 103	82	292 021	53	723 818	4711
394	62 893	150	51 400	67	44 849	33	47 293	24	72 965	10	147 157	4719
569	89 392	245	84 818	125	85 335	57	76 063	34	116 522	15	181 943	472
110	16 726	35	12 190	10	7 441	7	10 336	.	.	.	.	4721
77	12 915	29	10 650	25	17 430	21	26 401	.	.	.	.	4722
19	2 691	9	2 721	.	.	.	.	-	-	-	-	4723
73	11 774	38	13 093	.	.	4	5 122	.	.	-	-	4724
127	19 650	61	20 841	20	13 459	5	6 746	6	16 751	3	46 007	4725
25	4 422	20	7 438	17	11 979	.	.	.	.	-	-	4726
138	21 214	53	17 886	37	24 052	14	19 759	20	72 764	9	63 800	4729
19	3 520	69	26 457	145	107 056	94	131 891	30	89 723	10	95 441	473
19	3 520	69	26 457	145	107 056	94	131 891	30	89 723	10	95 441	4730
12	2 247	48	18 715	116	86 454	78	110 185	24	73 559	.	.	47301
7	1 273	21	7 743	29	20 602	16	21 706	6	16 164	.	.	47302
244	39 113	167	59 171	84	60 150	.	.	.	.	24	340 499	474
116	18 314	67	23 383	35	25 983	24	34 669	20	64 901	9	172 889	4741
36	5 627	30	10 126	14	9 593	.	.	.	.	4	80 689	4742
92	15 173	70	25 661	35	24 575	10	13 752	11	31 993	11	86 920	4743
592	95 067	314	111 591	211	145 717	112	160 409	52	160 680	35	529 313	475
136	20 843	43	15 233	26	18 263	8	12 041	.	.	.	.	4751
157	25 169	94	33 214	66	45 195	29	41 282	23	69 895	14	205 600	4752
38	6 016	27	10 061	23	16 599	13	18 251	11	36 183	3	39 204	47521

Noch: 7. Umsatzsteuerpflichtige und deren Lieferungen und Leistungen 2012 nach Umsatzgrößenklassen und nach wirtschaftlicher Gliederung

WZ-Nr.	Wirtschaftliche Gliederung	Steuerpflichtige	Lieferungen und Leistungen <sup>1)</sup>	über 17 500 bis 50 000		50 000 bis 100 000	
				Anzahl	1 000 €	Anzahl	1 000 €
		47523	Einzelhandel mit Anstrichmitteln, Bau- und Heimwerkerbedarf	463	303 911	103	3 301
4753	Einzelhandel mit Vorhängen, Teppichen, Fußbodenbelägen und Tapeten	183	42 248	42	1 474	51	3 727
4754	Einzelhandel mit elektrischen Haushaltsgeräten	410	169 300	86	2 890	76	5 478
4759	Einzelhandel mit Möbeln, Einrichtungsgegenständen und sonstigem Hausrat	587	496 185	116	3 823	97	6 976
47591	Einzelhandel mit Wohnmöbeln	341	383 511	37	1 267	44	3 175
47592	Einzelhandel mit keramischen Erzeugnissen und Glaswaren	50	7 999	20	621	12	844
47593	Einzelhandel mit Musikinstrumenten und Musikalien	71	36 458	18	573	16	1 155
47599	Einzelhandel mit Haushaltsgegenständen a. n. g.	125	68 216	41	1 361	25	1 802
476	Einzelhandel mit Verlagsprodukten, Sportausrüstungen und Spielwaren (in Verkaufsräumen)	1 329	529 599	256	8 612	279	20 568
4761	Einzelhandel mit Büchern	166	91 181	28	922	31	2 444
4762	Einzelhandel mit Zeitschriften und Zeitungen, Schreibwaren und Bürobedarf	524	169 733	102	3 458	134	9 700
47621	Einzelhandel mit Zeitschriften und Zeitungen	158	81 218	28	929	25	1 827
47622	Einzelhandel mit Schreib- und Papierwaren, Schul- und Büroartikeln	366	88 515	74	2 528	109	7 873
4763	Einzelhandel mit bespielten Ton- und Bildträgern	13	3 409	.	.	.	.
4764	Einzelhandel mit Fahrrädern, Sport- und Campingartikeln	473	230 347	.	.	.	.
47641	Einzelhandel mit Fahrrädern, Fahrradteilen und -zubehör	283	148 084	.	.	48	3 664
47642	Einzelhandel mit Sport- und Campingartikeln (ohne Campingmöbel)	190	82 263	26	906	.	.
4765	Einzelhandel mit Spielwaren	153	34 928	43	1 337	34	2 525
477	Einzelhandel mit sonstigen Gütern (in Verkaufsräumen)	5 923	4 008 628	1 251	41 329	1 245	91 142
4771	Einzelhandel mit Bekleidung	896	430 748	204	6 814	213	15 831
4772	Einzelhandel mit Schuhen und Lederwaren	324	131 311	58	1 929	76	5 681
47721	Einzelhandel mit Schuhen	223	105 621	35	1 126	52	3 928
47722	Einzelhandel mit Lederwaren und Reisegepäck	101	25 690	23	803	24	1 753
4773	Apotheken	819	2 387 197	.	.	.	.
4774	Einzelhandel mit medizinischen und orthopädischen Artikeln	227	188 231	38	1 165	35	2 433
4775	Einzelhandel mit kosmetischen Erzeugnissen und Körperpflegemitteln	312	54 281	106	3 397	79	5 648
4776	Einzelhandel mit Blumen, Pflanzen, Sämereien, Düngemitteln, zoologischem Bedarf und lebenden Tieren	1 054	228 268	232	7 962	319	23 583
47761	Einzelhandel mit Blumen, Pflanzen, Sämereien und Düngemitteln	904	184 645	194	6 734	279	20 719
47762	Einzelhandel mit zoologischem Bedarf und lebenden Tieren	150	43 623	38	1 228	40	2 863
4777	Einzelhandel mit Uhren und Schmuck	267	61 389	59	2 038	69	5 004
4778	Sonstiger Einzelhandel in Verkaufsräumen (ohne Antiquitäten und Gebrauchtwaren)	1 535	438 211	359	11 697	345	25 348
47781	Augenoptiker	337	91 915	31	1 085	69	5 091
47782	Einzelhandel mit Foto- und optischen Erzeugnissen (ohne Augenoptiker)	75	31 305	17	609	23	1 756
47783	Einzelhandel mit Kunstgegenständen, Bildern, kunstgewerblichen Erzeugnissen, Briefmarken, Münzen und Geschenkartikeln	295	66 526	94	2 910	78	5 591
47789	Sonstiger Einzelhandel a. n. g. (in Verkaufsräumen)	828	248 466	217	7 092	175	12 910
4779	Einzelhandel mit Antiquitäten und Gebrauchtwaren	489	88 993	.	.	.	.
47791	Einzelhandel mit Antiquitäten und antiken Teppichen	61	9 203	.	.	.	.
47792	Antiquariate	27	4 412	10	336	8	575
47799	Einzelhandel mit sonstigen Gebrauchtwaren	401	75 377	156	5 061	87	6 058

1) ohne Umsatzsteuer

Davon in Umsatzgrößenklassen von ... bis unter ... €												WZ- Nr.
100 000 bis 250 000		250 000 bis 500 000		500 000 bis 1 Mill.		1 Mill. bis 2 Mill.		2 Mill. bis 5 Mill.		5 Mill. und mehr		
Anzahl	1 000 €	Anzahl	1 000 €	Anzahl	1 000 €	Anzahl	1 000 €	Anzahl	1 000 €	Anzahl	1 000 €	
119	19 153	67	23 154	43	28 595	16	23 031	12	33 711	11	166 396	47523
45	7 345	24	8 471	11	7 150	10	14 082	-	-	-	-	4753
128	21 125	58	21 037	40	27 556	12	16 878	.	.	.	.	4754
126	20 584	95	33 636	68	47 553	53	76 127	18	58 648	14	248 839	4759
78	12 922	61	22 115	50	35 152	44	64 871	15	47 863	12	196 146	47591
8	1 534	6	2 166	.	.	.	.	-	-	-	-	47592
17	2 554	6	2 039	5	3 157	6	7 605	.	.	.	.	47593
23	3 575	22	7 316	.	.	.	.	.	.	.	.	47599
398	62 706	206	73 000	111	75 839	54	75 449	15	46 271	10	167 153	476
49	7 787	.	.	20	13 900	.	.	.	.	.	.	4761
167	26 268	68	25 177	31	20 611	15	22 023	.	.	.	.	4762
56	9 541	35	12 830	6	3 986	5	7 056	.	.	.	.	47621
111	16 727	33	12 347	25	16 625	10	14 967	.	.	.	.	47622
6	873	.	.	-	-	.	.	-	-	-	-	4763
132	21 226	87	30 207	54	36 902	29	38 665	7	23 286	5	71 444	4764
84	13 549	49	16 669	22	15 309	18	24 396	4	14 654	.	.	47641
48	7 676	38	13 538	32	21 593	11	14 269	3	8 632	.	.	47642
44	6 552	19	6 209	6	4 427	4	5 665	3	8 213	-	-	4765
1 512	240 510	602	210 055	342	247 752	438	632 906	409	1 212 882	124	1 332 052	477
277	43 912	99	34 532	32	23 725	27	38 995	31	93 259	13	173 680	4771
105	16 490	43	14 132	28	18 330	8	11 044	3	9 063	3	54 641	4772
71	10 943	35	11 451	21	13 558	.	.	.	.	3	54 641	47721
34	5 547	8	2 681	7	4 773	.	.	.	.	-	-	47722
9	1 573	12	4 699	77	64 335	316	465 261	310	920 922	.	.	4773
49	8 110	25	8 674	35	24 245	22	30 301	19	60 334	4	52 970	4774
85	12 869	25	9 263	9	5 587	5	6 166	.	.	.	.	4775
332	52 795	111	38 295	28	18 493	17	22 902	.	.	.	.	4776
293	46 886	97	32 796	20	13 329	10	13 211	.	.	.	.	47761
39	5 910	14	5 499	8	5 164	7	9 690	4	13 269	-	-	47762
88	13 658	26	9 172	17	11 572	4	5 528	.	.	.	.	4777
449	72 262	225	78 610	94	66 380	31	40 949	24	63 470	8	79 495	4778
121	19 880	76	26 705	26	18 151	.	.	.	.	-	-	47781
21	2 985	7	2 146	3	2 259	-	-	.	.	.	.	47782
66	10 429	31	11 001	15	10 276	.	.	6	15 959	.	.	47783
241	38 968	111	38 759	50	35 693	15	19 870	14	37 975	5	57 198	47789
118	18 840	36	12 679	22	15 085	8	11 760	4	10 649	.	.	4779
17	2 696	.	.	.	.	.	.	.	.	-	-	47791
6	990	-	-	.	.	.	.	-	-	-	-	47792
95	15 154	.	.	18	12 179	.	.	.	.	.	.	47799

Noch: 7. Umsatzsteuerpflichtige und deren Lieferungen und Leistungen 2012 nach Umsatzgrößenklassen  
und nach wirtschaftlicher Gliederung

WZ-Nr.	Wirtschaftliche Gliederung	Steuerpflichtige	Lieferungen und Leistungen <sup>1)</sup>	über 17 500 bis 50 000		50 000 bis 100 000	
				Anzahl	1 000 €	Anzahl	1 000 €
		Anzahl	1 000 €	Anzahl	1 000 €	Anzahl	1 000 €
478	Einzelhandel an Verkaufsständen und auf Märkten	421	58 692	152	4 969	110	7 582
4781	Einzelhandel mit Nahrungs- und Genussmitteln, Getränken und Tabakwaren an Verkaufsständen und auf Märkten	161	26 236	42	1 413	40	2 837
4782	Einzelhandel mit Textilien, Bekleidung und Schuhen an Verkaufsständen und auf Märkten	177	18 600	78	2 443	44	2 837
4789	Einzelhandel mit sonstigen Gütern an Verkaufsständen und auf Märkten	83	13 856	32	1 114	26	1 907
479	Einzelhandel, nicht in Verkaufsräumen, an Verkaufsständen oder auf Märkten	1 816	1 222 031	651	20 888	411	28 818
4791	Versand- und Internet-Einzelhandel	688	741 630	231	7 266	144	10 321
4799	Sonstiger Einzelhandel, nicht in Verkaufsräumen, an Verkaufsständen oder auf Märkten	1 128	480 401	420	13 622	267	18 497
47991	Einzelhandel vom Lager mit Brennstoffen	165	323 071	12	442	.	.
47999	Sonstiger Einzelhandel a. n. g. (nicht in Verkaufsräumen)	963	157 330	408	13 180	.	.
<b>H</b>	<b>Verkehr und Lagerei</b>	<b>5 332</b>	<b>3 895 892</b>	<b>1 330</b>	<b>43 968</b>	<b>973</b>	<b>69 700</b>
49	Landverkehr und Transport in Rohrfernleitungen	3 494	1 765 062	845	28 093	702	50 387
491	Personenbeförderung im Eisenbahnfernverkehr	.	.	-	-	-	-
492	Güterbeförderung im Eisenbahnverkehr	.	.	-	-	-	-
493	Sonstige Personenbeförderung im Landverkehr	1 472	422 285	457	15 318	364	26 117
4931	Personenbeförderung im Nahverkehr zu Lande (ohne Taxis)	79	145 586	17	482	10	716
4932	Betrieb von Taxis	1 107	171 164	346	11 979	304	21 911
4939	Sonstige Personenbeförderung im Landverkehr a. n. g.	286	105 535	94	2 857	50	3 490
49391	Personenbeförderung im Omnibus-Linienfernverkehr	.	.	4	113	7	518
49392	Personenbeförderung im Omnibus-Gelegenheitsverkehr	211	61 785	81	2 431	38	2 636
49399	Personenbeförderung im Landverkehr a. n. g.	.	.	9	313	5	336
494	Güterbeförderung im Straßenverkehr, Umzugstransporte	2 015	1 282 853	388	12 775	.	.
4941	Güterbeförderung im Straßenverkehr	1 959	1 263 755	372	12 231	329	23 603
4942	Umzugstransporte	56	19 098	16	544	.	.
50	Schifffahrt	.	.	3	96	4	315
503	Personenbeförderung in der Binnenschifffahrt	.	.	3	96	.	.
504	Güterbeförderung in der Binnenschifffahrt	.	.	-	-	.	.
51	Luftfahrt	.	.	4	116	.	.
511	Personenbeförderung in der Luftfahrt	11	1 604	.	.	.	.
512	Güterbeförderung in der Luftfahrt und Raumtransport	.	.	.	.	-	-
5121	Güterbeförderung in der Luftfahrt	.	.	.	.	-	-
52	Lagerei sowie Erbringung von sonstigen Dienstleistungen für den Verkehr	1 277	1 316 888	219	7 252	.	.
521	Lagerei	30	57 376	5	170	.	.
522	Erbringung von sonstigen Dienstleistungen für den Verkehr	1 247	1 259 513	214	7 082	180	13 038
5221	Erbringung von sonstigen Dienstleistungen für den Landverkehr	96	49 855	.	.	19	1 411
52211	Betrieb von Parkhäusern und Parkplätzen	17	2 525	5	147	6	477
52212	Betrieb von Verkehrswegen für Straßenfahrzeuge	5	2 349	.	.	-	-
52213	Betrieb von Verkehrswegen für Schienenfahrzeuge	.	.	-	-	-	-
52215	Betrieb von Güterabfertigungseinrichtungen für Schienen- und Straßenfahrzeuge (ohne Frachturnschlag)	.	.	-	-	-	-
52219	Erbringung von sonstigen Dienstleistungen für den Landverkehr a. n. g.	71	39 922	15	472	13	934
5222	Erbringung von sonstigen Dienstleistungen für die Schifffahrt	.	.	-	-	-	-
52222	Betrieb von Häfen	.	.	-	-	-	-
52223	Lotsinnen und Lotsen in der Schifffahrt	.	.	-	-	-	-

1) ohne Umsatzsteuer

Davon in Umsatzgrößenklassen von ... bis unter ... €												WZ- Nr.
100 000 bis 250 000		250 000 bis 500 000		500 000 bis 1 Mill.		1 Mill. bis 2 Mill.		2 Mill. bis 5 Mill.		5 Mill. und mehr		
Anzahl	1 000 €	Anzahl	1 000 €	Anzahl	1 000 €	Anzahl	1 000 €	Anzahl	1 000 €	Anzahl	1 000 €	
109	16 960	31	10 157	15	10 418	.	.	.	.	-	-	478
56	8 808	16	5 160	.	.	.	.	.	.	-	-	4781
39	6 013	10	3 382	6	3 925	-	-	-	-	-	-	4782
14	2 140	5	1 614	.	.	.	.	.	.	-	-	4789
328	51 808	175	59 731	90	62 570	74	100 918	61	188 900	26	708 399	479
132	21 241	87	30 504	33	23 335	32	44 386	19	54 010	10	550 566	4791
196	30 567	88	29 227	57	39 235	42	56 531	42	134 890	16	157 832	4799
19	2 609	20	6 631	17	11 790	23	31 818	36	116 138	.	.	47991
177	27 957	68	22 595	40	27 445	19	24 713	6	18 752	.	.	47999
<b>1 113</b>	<b>178 509</b>	<b>669</b>	<b>238 156</b>	<b>524</b>	<b>373 027</b>	<b>384</b>	<b>536 000</b>	<b>231</b>	<b>694 958</b>	<b>108</b>	<b>1 761 575</b>	<b>H</b>
750	121 260	466	165 795	352	249 794	225	313 037	113	336 499	41	500 196	49
-	-	-	-	-	-	-	-	-	-	.	.	491
.	.	-	-	-	-	-	-	-	-	.	.	492
344	55 510	157	54 580	91	66 057	38	54 820	10	32 750	11	117 132	493
15	2 468	3	983	13	8 922	.	.	5	17 318	.	.	4931
287	46 204	109	36 784	50	35 932	.	.	.	.	-	-	4932
42	6 838	45	16 813	28	21 203	21	28 900	.	.	.	.	4939
8	1 495	9	3 164	10	7 283	.	.	-	-	.	.	49391
28	4 436	.	.	15	11 631	11	14 782	.	.	-	-	49392
6	907	.	.	3	2 289	.	.	-	-	-	-	49399
.	.	309	111 215	261	183 737	187	258 217	.	.	.	.	494
.	.	300	107 966	255	179 149	183	252 056	100	293 519	.	.	4941
12	1 930	9	3 249	6	4 588	4	6 161	.	.	-	-	4942
.	.	.	.	.	.	-	-	-	-	.	.	50
4	615	.	.	-	-	-	-	-	-	.	.	503
.	.	.	.	.	.	-	-	-	-	-	-	504
.	.	.	.	.	.	-	-	-	-	-	-	51
.	.	.	.	.	.	-	-	-	-	-	-	511
-	-	-	-	-	-	-	-	-	-	-	-	512
-	-	-	-	-	-	-	-	-	-	-	-	5121
280	44 336	166	59 103	142	102 433	129	178 893	102	319 298	.	.	52
8	1 293	3	1 095	.	.	4	5 455	4	13 263	.	.	521
272	43 043	163	58 008	.	.	125	173 439	98	306 035	.	.	522
21	3 159	.	.	10	7 756	10	13 833	.	.	.	.	5221
.	.	3	919	.	.	-	-	-	-	-	-	52211
.	.	.	.	-	-	.	.	-	-	-	-	52212
-	-	.	.	-	-	-	-	.	.	-	-	52213
-	-	-	-	-	-	.	.	-	-	-	-	52215
17	2 583	6	1 996	.	.	.	.	.	.	.	.	52219
-	-	.	.	.	.	-	-	-	-	-	-	5222
-	-	-	-	-	-	-	-	-	-	-	-	52222
-	-	.	.	-	-	-	-	-	-	-	-	52223

Noch: 7. Umsatzsteuerpflichtige und deren Lieferungen und Leistungen 2012 nach Umsatzgrößenklassen  
und nach wirtschaftlicher Gliederung

WZ-Nr.	Wirtschaftliche Gliederung	Steuerpflichtige	Lieferungen und Leistungen <sup>1)</sup>	über 17 500 bis 50 000		50 000 bis 100 000	
				Anzahl	1 000 €	Anzahl	1 000 €
52229	Erbringung von sonstigen Dienstleistungen für die Schifffahrt a. n. g.	.	.	-	-	-	-
5223	Erbringung von sonstigen Dienstleistungen für die Luftfahrt	.	.	-	-	4	267
52231	Betrieb von Flughäfen und Landeplätzen für Luftfahrzeuge	3	789	-	-	.	.
52239	Erbringung von sonstigen Dienstleistungen für die Luftfahrt a. n. g.	.	.	-	-	.	.
5224	Frachttumschlag	5	5 110	.	.	-	-
5229	Erbringung von sonstigen Dienstleistungen für den Verkehr a. n. g.	1 130	1 171 864	192	6 408	157	11 359
52291	Spedition	1 005	1 069 061	162	5 482	135	9 809
52299	Erbringung von Dienstleistungen für den Verkehr a. n. g.	125	102 804	30	926	22	1 551
53	Post-, Kurier- und Expressdienste	.	.	259	8 411	82	5 562
532	Sonstige Post-, Kurier- und Expressdienste	.	.	259	8 411	82	5 562
<b>I</b>	<b>Gastgewerbe</b>	<b>8 999</b>	<b>2 141 649</b>	<b>2 417</b>	<b>80 522</b>	<b>2 398</b>	<b>172 740</b>
55	Beherbergung	2 023	667 371	455	15 247	438	32 130
551	Hotels, Gasthöfe und Pensionen	1 814	628 301	367	12 505	393	28 830
5510	Hotels, Gasthöfe und Pensionen	1 814	628 301	367	12 505	393	28 830
55101	Hotels (ohne Hotels garnis)	440	380 764	32	1 042	36	2 687
55102	Hotels garnis	85	33 067	6	227	10	750
55103	Gasthöfe	853	154 427	172	6 101	217	15 876
55104	Pensionen	436	60 042	157	5 135	130	9 517
552	Ferienunterkünfte und ähnliche Beherbergungsstätten	93	12 821	45	1 371	22	1 564
5520	Ferienunterkünfte und ähnliche Beherbergungsstätten	93	12 821	45	1 371	22	1 564
55201	Erholungs- und Ferienheime	8	1 467	.	.	.	.
55202	Ferienzentren	7	2 996	.	.	.	.
55203	Ferienhäuser und Ferienwohnungen	68	5 622	41	1 239	.	.
55204	Jugendherbergen und Hütten	10	2 735	.	.	.	.
553	Campingplätze	28	8 518	4	157	4	307
559	Sonstige Beherbergungsstätten	88	17 731	39	1 214	19	1 429
5590	Sonstige Beherbergungsstätten	88	17 731	39	1 214	19	1 429
55901	Privatquartiere	44	4 777	29	920	8	571
55909	Sonstige Beherbergungsstätten a. n. g.	44	12 954	10	293	11	859
56	Gastronomie	6 976	1 474 278	1 962	65 275	1 960	140 610
561	Restaurants, Gaststätten, Imbissstuben, Cafés, Eissalons u. Ä.	4 917	1 024 972	1 347	45 282	1 378	99 417
5610	Restaurants, Gaststätten, Imbissstuben, Cafés, Eissalons u. Ä.	4 917	1 024 972	1 347	45 282	1 378	99 417
56101	Restaurants mit herkömmlicher Bedienung	2 745	636 134	558	18 884	709	51 753
56102	Restaurants mit Selbstbedienung	90	129 867	19	650	24	1 835
56103	Imbissstuben u. Ä.	1 521	164 588	621	20 597	470	33 323
56104	Cafés	363	60 784	102	3 485	109	7 719
56105	Eissalons	198	33 599	47	1 666	66	4 787
562	Caterer und Erbringung sonstiger Verpflegungsdienstleistungen	762	243 102	233	7 346	194	13 810
5621	Event-Caterer	176	34 207	65	2 031	48	3 318
5629	Erbringung sonstiger Verpflegungsdienstleistungen	586	208 895	168	5 315	146	10 492
563	Ausschank von Getränken	1 297	206 205	382	12 646	388	27 383
5630	Ausschank von Getränken	1 297	206 205	382	12 646	388	27 383
56301	Schankwirtschaften	1 015	136 152	299	9 769	314	22 261
56302	Diskotheken und Tanzlokale	138	35 799	41	1 444	32	2 167
56303	Bars	41	5 276	9	308	16	1 156
56304	Vergnügungslokale	22	10 902	3	110	6	381

1) ohne Umsatzsteuer

Davon in Umsatzgrößenklassen von ... bis unter ... €												WZ- Nr.
100 000 bis 250 000		250 000 bis 500 000		500 000 bis 1 Mill.		1 Mill. bis 2 Mill.		2 Mill. bis 5 Mill.		5 Mill. und mehr		
Anzahl	1 000 €	Anzahl	1 000 €	Anzahl	1 000 €	Anzahl	1 000 €	Anzahl	1 000 €	Anzahl	1 000 €	
-	-	-	-	.	.	-	-	-	-	-	-	52229
.	.	-	-	4	3 278	-	-	-	-	.	.	5223
-	-	-	-	.	.	-	-	-	-	-	-	52231
.	.	-	-	.	.	-	-	-	-	.	.	52239
.	.	.	.	.	.	-	-	.	.	-	-	5224
246	39 052	150	53 598	125	89 093	115	159 605	94	293 984	51	518 765	5229
221	34 828	139	49 742	109	77 929	.	.	89	279 124	.	.	52291
25	4 224	11	3 857	16	11 164	.	.	5	14 860	.	.	52299
76	11 793	34	12 196	27	18 734	30	44 070	16	39 161	.	.	53
76	11 793	34	12 196	27	18 734	30	44 070	16	39 161	.	.	532
<b>2 465</b>	<b>385 463</b>	<b>962</b>	<b>329 657</b>	<b>454</b>	<b>314 576</b>	<b>173</b>	<b>235 952</b>	<b>101</b>	<b>286 922</b>	<b>29</b>	<b>335 817</b>	<b>I</b>
574	92 750	282	98 353	163	116 154	64	87 804	36	99 014	11	125 920	55
536	86 535	266	93 071	146	103 175	.	.	.	.	11	125 920	551
536	86 535	266	93 071	146	103 175	.	.	.	.	11	125 920	5510
108	18 130	102	36 846	79	59 042	46	63 837	26	73 261	11	125 920	55101
25	4 144	24	8 224	15	10 445	.	.	.	.	-	-	55102
311	49 834	105	35 573	35	22 452	9	12 233	4	12 359	-	-	55103
92	14 427	35	12 429	17	11 236	.	.	.	.	-	-	55104
15	2 472	4	1 380	.	.	.	.	-	-	-	-	552
15	2 472	4	1 380	.	.	.	.	-	-	-	-	5520
.	.	.	.	.	.	-	-	-	-	-	-	55201
.	.	-	-	3	2 573	-	-	-	-	-	-	55202
7	1 219	.	.	.	.	-	-	-	-	-	-	55203
5	675	.	.	-	-	.	.	-	-	-	-	55204
11	1 791	4	1 302	.	.	.	.	-	-	-	-	553
12	1 952	8	2 600	7	5 217	.	.	.	.	-	-	559
12	1 952	8	2 600	7	5 217	.	.	.	.	-	-	5590
.	.	.	.	-	-	-	-	.	.	-	-	55901
.	.	.	.	7	5 217	.	.	.	.	-	-	55909
1 891	292 713	680	231 304	291	198 422	109	148 148	65	187 908	18	209 897	56
1 396	217 402	474	160 828	197	133 164	67	91 300	45	126 033	13	151 544	561
1 396	217 402	474	160 828	197	133 164	67	91 300	45	126 033	13	151 544	5610
895	140 197	345	118 201	144	98 167	55	75 268	32	88 484	7	45 179	56101
21	3 280	10	3 013	4	2 578	.	.	.	.	6	106 365	56102
326	49 999	68	22 657	27	17 057	3	3 963	6	16 992	-	-	56103
97	15 078	34	11 546	14	10 678	4	4 929	3	7 349	-	-	56104
57	8 848	17	5 412	8	4 685	.	.	.	.	-	-	56105
149	22 516	93	32 678	47	32 670	29	39 519	12	36 209	5	58 353	562
33	4 713	13	4 337	8	5 629	.	.	.	.	-	-	5621
116	17 804	80	28 342	39	27 041	.	.	.	.	5	58 353	5629
346	52 795	113	37 798	47	32 588	13	17 329	8	25 666	-	-	563
346	52 795	113	37 798	47	32 588	13	17 329	8	25 666	-	-	5630
279	41 961	87	28 601	28	19 385	.	.	.	.	-	-	56301
33	5 214	13	4 902	12	8 092	.	.	.	.	-	-	56302
11	1 813	.	.	.	.	-	-	-	-	-	-	56303
6	1 103	.	.	.	.	.	.	.	.	-	-	56304

Noch: 7. Umsatzsteuerpflichtige und deren Lieferungen und Leistungen 2012 nach Umsatzgrößenklassen und nach wirtschaftlicher Gliederung

WZ-Nr.	Wirtschaftliche Gliederung	Steuerpflichtige	Lieferungen und Leistungen <sup>1)</sup>	über 17 500 bis 50 000		50 000 bis 100 000	
				Anzahl	1 000 €	Anzahl	1 000 €
56309	Sonstige getränkegeprägte Gastronomie	81	18 076	30	1 015	20	1 417
<b>J</b>	<b>Information und Kommunikation</b>	<b>3 778</b>	<b>2 324 114</b>	<b>1 266</b>	<b>40 077</b>	<b>822</b>	<b>59 388</b>
58	Verlagswesen	245	668 803	57	1 836	47	3 433
581	Verlegen von Büchern und Zeitschriften; sonstiges Verlagswesen (ohne Software)	.	.	52	1 664	44	3 201
5811	Verlegen von Büchern	42	30 909	13	400	13	918
5812	Verlegen von Adressbüchern und Verzeichnissen	18	70 876	.	.	.	.
5813	Verlegen von Zeitungen	29	337 600	3	77	5	401
5814	Verlegen von Zeitschriften	28	29 313	.	.	.	.
5819	Sonstiges Verlagswesen (ohne Software)	.	.	30	1 002	23	1 699
582	Verlegen von Software	.	.	5	171	3	232
5821	Verlegen von Computerspielen	.	.	.	.	-	-
5829	Verlegen von sonstiger Software	.	.	.	.	3	232
59	Herstellung, Verleih und Vertrieb von Filmen und Fernsehprogrammen; Kinos; Tonstudios und Verlegen von Musik	285	69 241	91	2 857	62	4 371
	Herstellung von Filmen und Fernsehprogrammen, deren Verleih und Vertrieb; Kinos	224	53 873	69	2 144	50	3 576
5911	Herstellung von Filmen, Videofilmen und Fernsehprogrammen	148	38 465	38	1 187	.	.
5912	Nachbearbeitung und sonstige Filmtechnik	12	1 100	8	271	.	.
5913	Filmverleih und -vertrieb (ohne Videotheken)	35	3 965	18	539	7	568
5914	Kinos	29	10 343	5	147	5	346
592	Tonstudios; Herstellung von Hörfunkbeiträgen; Verlegen von bespielten Tonträgern und Musikalien	61	15 368	22	712	12	794
5920	Tonstudios; Herstellung von Hörfunkbeiträgen; Verlegen von bespielten Tonträgern und Musikalien	61	15 368	22	712	12	794
59201	Tonstudios und Herstellung von Hörfunkbeiträgen	31	8 394	15	491	6	370
59202	Verlegen von bespielten Tonträgern	13	4 538	.	.	.	.
59203	Verlegen von Musikalien	17	2 436	.	.	.	.
60	Rundfunkveranstalter	30	118 716	3	100	.	.
601	Hörfunkveranstalter	17	113 330	-	-	.	.
602	Fernsehveranstalter	13	5 386	3	100	.	.
61	Telekommunikation	88	147 114	16	462	.	.
611	Leitungsgebundene Telekommunikation	.	.	.	.	4	293
612	Drahtlose Telekommunikation	.	.	.	.	.	.
619	Sonstige Telekommunikation	52	25 302	13	378	16	1 167
6190	Sonstige Telekommunikation	52	25 302	13	378	16	1 167
61901	Internetserviceprovider	17	16 774	6	161	5	429
61909	Sonstige Telekommunikation a. n. g.	35	8 528	7	217	11	738
62	Erbringung von Dienstleistungen der Informationstechnologie	2 392	1 035 915	791	25 131	530	38 494
620	Erbringung von Dienstleistungen der Informationstechnologie	2 392	1 035 915	791	25 131	530	38 494
6201	Programmierungstätigkeiten	1 115	531 486	384	12 136	234	16 878
62011	Entwicklung und Programmierung von Internetpräsentationen	442	121 692	194	6 037	98	6 882
62019	Sonstige Softwareentwicklung	673	409 794	190	6 099	136	9 996
6202	Erbringung von Beratungsleistungen auf dem Gebiet der Informationstechnologie	697	182 444	216	7 136	180	13 080
6203	Betrieb von Datenverarbeitungseinrichtungen für Dritte	104	95 635	30	1 020	18	1 303
6209	Erbringung von sonstigen Dienstleistungen der Informationstechnologie	476	226 350	161	4 839	98	7 234
63	Informationsdienstleistungen	738	284 326	308	9 691	158	11 232
631	Datenverarbeitung, Hosting und damit verbundene Tätigkeiten; Webportale	62	48 992	18	586	11	765
6311	Datenverarbeitung, Hosting und damit verbundene Tätigkeiten	34	35 720	9	305	4	310

1) ohne Umsatzsteuer



Davon in Umsatzgrößenklassen von ... bis unter ... €												WZ- Nr.
100 000 bis 250 000		250 000 bis 500 000		500 000 bis 1 Mill.		1 Mill. bis 2 Mill.		2 Mill. bis 5 Mill.		5 Mill. und mehr		
Anzahl	1 000 €	Anzahl	1 000 €	Anzahl	1 000 €	Anzahl	1 000 €	Anzahl	1 000 €	Anzahl	1 000 €	
17	2 704	6	1 974	.	.	.	.	.	.	-	-	56309
<b>798</b>	<b>124 052</b>	<b>352</b>	<b>125 518</b>	<b>207</b>	<b>146 958</b>	<b>168</b>	<b>241 659</b>	<b>104</b>	<b>326 868</b>	<b>61</b>	<b>1 259 595</b>	<b>J</b>
43	6 745	29	10 915	21	14 475	14	20 778	18	59 856	16	550 767	58
40	6 259	.	.	21	14 475	14	20 778	18	59 856	.	.	581
7	975	.	.	.	.	3	4 328	-	-	.	.	5811
.	.	3	1 250	.	.	-	-	5	15 162	.	.	5812
7	1 018	.	.	-	-	.	.	5	18 925	6	315 353	5813
.	.	9	3 290	7	4 752	.	.	-	-	.	.	5814
23	3 882	12	4 508	10	6 674	7	11 240	8	25 769	.	.	5819
3	486	.	.	-	-	-	-	-	-	.	.	582
-	-	.	.	-	-	-	-	-	-	-	-	5821
3	486	-	-	-	-	-	-	-	-	.	.	5829
56	9 236	40	14 437	20	13 708	13	17 453	3	7 179	-	-	59
43	7 022	32	11 339	.	.	.	.	.	.	-	-	591
28	4 165	23	8 180	16	11 496	.	.	.	.	-	-	5911
.	.	-	-	.	.	-	-	-	-	-	-	5912
.	.	4	1 452	.	.	-	-	-	-	-	-	5913
9	1 825	5	1 708	-	-	5	6 317	-	-	-	-	5914
13	2 214	8	3 098	.	.	.	.	.	.	-	-	592
13	2 214	8	3 098	.	.	.	.	.	.	-	-	5920
3	469	4	1 513	-	-	.	.	.	.	-	-	59201
4	720	.	.	.	.	.	.	.	.	-	-	59202
6	1 024	.	.	.	.	.	.	.	.	-	-	59203
10	1 668	6	2 025	.	.	4	6 056	.	.	.	.	60
7	1 153	3	1 027	-	-	.	.	.	.	.	.	601
3	514	3	998	.	.	.	.	.	.	-	-	602
17	2 687	13	4 553	.	.	6	7 899	.	.	4	121 146	61
.	.	4	1 569	.	.	-	-	.	.	.	.	611
.	.	3	1 071	3	1 886	.	.	-	-	.	.	612
10	1 622	6	1 912	3	2 268	.	.	-	-	.	.	619
10	1 622	6	1 912	3	2 268	.	.	-	-	.	.	6190
.	.	.	.	.	.	-	-	-	-	.	.	61901
.	.	.	.	.	.	-	-	-	-	-	-	61909
537	81 728	197	70 277	124	89 526	117	171 578	69	214 814	27	344 366	62
537	81 728	197	70 277	124	89 526	117	171 578	69	214 814	27	344 366	620
253	38 292	87	30 927	55	39 783	52	73 189	33	100 486	17	219 796	6201
86	13 147	23	8 051	16	10 994	13	17 997	9	27 326	3	31 257	62011
167	25 145	64	22 875	39	28 788	39	55 192	24	73 160	14	188 539	62019
183	27 815	47	16 570	27	19 727	28	41 084	.	.	.	.	6202
21	3 152	10	3 735	9	6 064	5	7 984	7	25 204	4	47 173	6203
80	12 468	53	19 045	33	23 953	32	49 321	.	.	.	.	6209
135	21 989	67	23 311	32	22 028	14	17 895	.	.	.	.	63
15	2 318	6	2 143	6	4 472	.	.	.	.	3	30 936	631
9	1 317	3	1 211	.	.	.	.	-	-	.	.	6311

Noch: 7. Umsatzsteuerpflichtige und deren Lieferungen und Leistungen 2012 nach Umsatzgrößenklassen und nach wirtschaftlicher Gliederung

WZ-Nr.	Wirtschaftliche Gliederung	Steuerpflichtige	Lieferungen und Leistungen <sup>1)</sup>	über 17 500 bis 50 000		50 000 bis 100 000	
				Anzahl	1 000 €	Anzahl	1 000 €
		6312	Webportale	28	13 272	9	281
639	Erbringung von sonstigen Informationsdienstleistungen	676	235 334	290	9 105	147	10 467
6391	Korrespondenz- und Nachrichtenbüros	17	2 965	13	405	.	.
6399	Erbringung von sonstigen Informationsdienstleistungen a. n. g.	659	232 369	277	8 700	.	.
<b>K</b>	<b>Erbringung von Finanz- und Versicherungsdienstleistungen</b>	<b>897</b>	<b>1 780 684</b>	<b>400</b>	<b>12 406</b>	<b>216</b>	<b>15 466</b>
64	Erbringung von Finanzdienstleistungen	145	1 500 982	22	639	22	1 579
641	Zentralbanken und Kreditinstitute	35	118 813	-	-	-	-
6419	Kreditinstitute (ohne Spezialkreditinstitute)	35	118 813	-	-	-	-
64192	Kreditinstitute des Sparkassensektors	12	38 832	-	-	-	-
64193	Kreditinstitute des Genossenschaftssektors	.	.	-	-	-	-
64195	Kreditinstitute mit Sonderaufgaben	.	.	-	-	-	-
642	Beteiligungsgesellschaften	83	1 326 514	16	468	19	1 363
649	Sonstige Finanzierungsinstitutionen	27	55 656	6	171	3	215
6491	Institutionen für Finanzierungsleasing	14	30 705	.	.	.	.
6492	Spezialkreditinstitute	.	.	.	.	-	-
64922	Leihhäuser	.	.	.	.	-	-
6499	Erbringung von sonstigen Finanzdienstleistungen a. n. g.	.	.	3	77	.	.
64999	Sonstige Finanzierungsinstitutionen a. n. g.	.	.	3	77	.	.
65	Versicherungen, Rückversicherungen und Pensionskassen (ohne Sozialversicherung)	.	.	-	-	.	.
651	Versicherungen	.	.	-	-	.	.
6512	Nichtlebensversicherungen	.	.	-	-	.	.
65121	Krankenversicherungen	.	.	-	-	.	.
66	Mit Finanz- und Versicherungsdienstleistungen verbundene Tätigkeiten	.	.	378	11 767	.	.
661	Mit Finanzdienstleistungen verbundene Tätigkeiten	237	225 031	.	.	62	4 494
6611	Effekten- und Warenbörsen	.	.	-	-	-	-
6619	Sonstige mit Finanzdienstleistungen verbundene Tätigkeiten	.	.	.	.	62	4 494
662	Mit Versicherungsdienstleistungen und Pensionskassen verbundene Tätigkeiten	.	.	281	8 682	.	.
6621	Risiko- und Schadensbewertung	31	4 718	19	666	.	.
6622	Tätigkeiten von Versicherungsmaklerinnen und -maklern	.	.	252	7 722	120	8 577
6629	Sonstige mit Versicherungsdienstleistungen und Pensionskassen verbundene Tätigkeiten	22	3 837	10	294	4	265
663	Fondsmanagement	3	535	.	.	-	-
<b>L</b>	<b>Grundstücks- und Wohnungswesen</b>	<b>8 484</b>	<b>5 205 450</b>	<b>3 535</b>	<b>108 199</b>	<b>1 648</b>	<b>117 310</b>
68	Grundstücks- und Wohnungswesen	8 484	5 205 450	3 535	108 199	1 648	117 310
681	Kauf und Verkauf von eigenen Grundstücken, Gebäuden und Wohnungen	492	363 159	94	2 991	90	6 461
682	Vermietung, Verpachtung von eigenen oder geleasteten Grundstücken, Gebäuden und Wohnungen	5 758	4 121 836	2 678	80 022	1 079	76 489
683	Vermittlung und Verwaltung von Grundstücken, Gebäuden und Wohnungen für Dritte	2 234	720 455	763	25 186	479	34 361
6831	Vermittlung von Grundstücken, Gebäuden und Wohnungen für Dritte	1 339	283 673	496	16 280	311	22 177
6832	Verwaltung von Grundstücken, Gebäuden und Wohnungen für Dritte	895	436 782	267	8 906	168	12 184
<b>M</b>	<b>Erbringung von freiberuflichen, wissenschaftlichen und technischen Dienstleistungen</b>	<b>18 117</b>	<b>6 851 337</b>	<b>6 103</b>	<b>196 311</b>	<b>4 346</b>	<b>309 608</b>
69	Rechts- und Steuerberatung, Wirtschaftsprüfung	4 289	1 116 766	1 184	38 986	996	70 184

1) ohne Umsatzsteuer

Davon in Umsatzgrößenklassen von ... bis unter ... €												WZ- Nr.
100 000 bis 250 000		250 000 bis 500 000		500 000 bis 1 Mill.		1 Mill. bis 2 Mill.		2 Mill. bis 5 Mill.		5 Mill. und mehr		
Anzahl	1 000 €	Anzahl	1 000 €	Anzahl	1 000 €	Anzahl	1 000 €	Anzahl	1 000 €	Anzahl	1 000 €	
6	1 001	3	932	.	.	-	-	.	.	.	.	6312
120	19 671	61	21 168	26	17 556	.	.	11	33 897	.	.	639
.	.	-	-	-	-	-	-	.	.	-	-	6391
.	.	61	21 168	26	17 556	.	.	.	.	.	.	6399
<b>143</b>	<b>22 351</b>	<b>52</b>	<b>19 151</b>	<b>20</b>	<b>14 064</b>	<b>24</b>	<b>34 218</b>	<b>16</b>	<b>51 613</b>	<b>26</b>	<b>1 611 414</b>	<b>K</b>
28	4 015	13	4 871	13	9 262	12	18 176	.	.	.	.	64
.	.	3	924	.	.	.	.	9	27 168	.	.	641
.	.	3	924	.	.	.	.	9	27 168	.	.	6419
-	-	3	924	-	-	3	4 280	3	8 448	3	25 179	64192
.	.	-	-	.	.	.	.	6	18 720	.	.	64193
-	-	-	-	.	.	-	-	-	-	.	.	64195
.	.	7	2 707	.	.	.	.	4	14 113	8	1 298 338	642
5	646	3	1 239	4	2 823	.	.	.	.	.	.	649
.	.	.	.	.	.	.	.	-	-	.	.	6491
-	-	-	-	-	-	-	-	-	-	-	-	6492
-	-	-	-	-	-	-	-	-	-	-	-	64922
.	.	.	.	.	.	.	.	.	.	.	.	6499
.	.	.	.	.	.	-	-	.	.	.	.	64999
-	-	-	-	-	-	-	-	-	-	-	-	65
-	-	-	-	-	-	-	-	-	-	-	-	651
-	-	-	-	-	-	-	-	-	-	-	-	6512
-	-	-	-	-	-	-	-	-	-	-	-	65121
115	18 336	39	14 280	7	4 802	12	16 043	.	.	.	.	66
.	.	.	.	4	2 732	7	8 645	.	.	4	186 429	661
-	-	-	-	-	-	-	-	.	.	.	.	6611
.	.	.	.	4	2 732	7	8 645	.	.	.	.	6619
69	10 843	21	7 426	3	2 070	5	7 397	-	-	.	.	662
.	.	.	.	-	-	.	.	-	-	-	-	6621
63	9 992	17	6 138	3	2 070	.	.	-	-	.	.	6622
.	.	.	.	-	-	.	.	-	-	-	-	6629
.	.	.	.	-	-	-	-	-	-	-	-	663
<b>1 501</b>	<b>233 493</b>	<b>672</b>	<b>237 219</b>	<b>425</b>	<b>302 395</b>	<b>266</b>	<b>371 673</b>	<b>238</b>	<b>747 454</b>	<b>199</b>	<b>3 087 707</b>	<b>L</b>
1 501	233 493	672	237 219	425	302 395	266	371 673	238	747 454	199	3 087 707	68
105	17 259	77	27 685	56	39 198	35	50 598	.	.	.	.	681
836	128 630	366	130 247	272	193 542	176	245 129	188	596 754	163	2 671 024	682
560	87 603	229	79 287	97	69 655	55	75 947	.	.	.	.	683
329	51 852	107	37 959	54	38 691	29	39 905	.	.	.	.	6831
231	35 752	122	41 328	43	30 964	26	36 042	18	52 643	20	218 963	6832
<b>4 024</b>	<b>627 783</b>	<b>1 867</b>	<b>657 563</b>	<b>986</b>	<b>680 967</b>	<b>444</b>	<b>611 077</b>	<b>209</b>	<b>628 314</b>	<b>138</b>	<b>3 139 714</b>	<b>M</b>
1 028	163 924	619	218 499	320	217 643	109	145 442	26	70 058	7	192 031	69

Noch: 7. Umsatzsteuerpflichtige und deren Lieferungen und Leistungen 2012 nach Umsatzgrößenklassen und nach wirtschaftlicher Gliederung

WZ-Nr.	Wirtschaftliche Gliederung	Steuerpflichtige	Lieferungen und Leistungen <sup>1)</sup>	über 17 500 bis 50 000		50 000 bis 100 000	
				Anzahl	1 000 €	Anzahl	1 000 €
		691	Rechtsberatung	2 429	586 690	658	22 080
6910	Rechtsberatung	2 429	586 690	658	22 080	664	46 551
69102	Rechtsanwaltskanzleien ohne Notariat	2 008	476 638	549	18 523	567	39 691
69103	Notariate	132	64 721	.	.	11	887
69104	Patentanwaltskanzleien	31	5 942	.	.	7	507
69109	Erbringung sonstiger juristischer Dienstleistungen a. n. g.	258	39 390	101	3 323	79	5 466
692	Wirtschaftsprüfung und Steuerberatung; Buchführung	1 860	530 076	526	16 906	332	23 633
6920	Wirtschaftsprüfung und Steuerberatung; Buchführung	1 860	530 076	526	16 906	332	23 633
69201	Praxen von Wirtschaftsprüferinnen und -prüfern, Wirtschaftsprüfungsgesellschaften	71	26 677	13	393	14	998
69202	Praxen von vereidigten Buchprüferinnen und -prüfern, Buchprüfungsgesellschaften	13	2 051	.	.	.	.
69203	Praxen von Steuerbevollmächtigten, Steuerberaterinnen und -beratern, Steuerberatungsgesellschaften	1 330	445 804	.	.	204	14 775
69204	Buchführung (ohne Datenverarbeitungsdienste)	446	55 544	260	8 294	.	.
70	Verwaltung und Führung von Unternehmen und Betrieben; Unternehmensberatung	2 213	2 461 536	820	25 933	519	36 791
701	Verwaltung und Führung von Unternehmen und Betrieben	387	2 046 814	86	2 776	62	4 254
7010	Verwaltung und Führung von Unternehmen und Betrieben	387	2 046 814	86	2 776	62	4 254
70101	Managementtätigkeiten von Holdinggesellschaften	16	915 503	-	-	-	-
70109	Sonstige Verwaltung und Führung von Unternehmen und Betrieben	371	1 131 311	86	2 776	62	4 254
702	Public-Relations- und Unternehmensberatung	1 826	414 722	734	23 157	457	32 537
7021	Public-Relations-Beratung	33	15 965	9	289	5	323
7022	Unternehmensberatung	1 793	398 757	725	22 868	452	32 214
71	Architektur- und Ingenieurbüros; technische, physikalische und chemische Untersuchung	7 221	2 165 711	2 234	72 128	1 766	126 964
711	Architektur- und Ingenieurbüros	6 988	1 994 277	2 192	70 819	1 734	124 589
7111	Architekturbüros	1 242	207 847	492	15 612	308	22 023
71111	Architekturbüros für Hochbau	688	122 375	244	7 646	185	13 077
71112	Büros für Innenarchitektur	165	17 833	85	2 702	35	2 377
71113	Architekturbüros für Orts-, Regional- und Landesplanung	242	47 564	96	3 109	52	3 943
71114	Architekturbüros für Garten- und Landschaftsgestaltung	147	20 076	67	2 155	36	2 626
7112	Ingenieurbüros	5 746	1 786 429	1 700	55 207	1 426	102 566
71121	Ingenieurbüros für bautechnische Gesamtplanung	2 814	757 044	831	26 782	719	51 930
71122	Ingenieurbüros für technische Fachplanung und Ingenieurdesign	1 592	751 991	443	14 635	372	26 865
71123	Vermessungsbüros	228	58 086	45	1 342	39	2 783
71129	Sonstige Ingenieurbüros	1 112	219 308	381	12 448	296	20 988
712	Technische, physikalische und chemische Untersuchung	233	171 435	42	1 309	32	2 375
72	Forschung und Entwicklung	359	391 383	109	3 571	68	4 937
721	Forschung und Entwicklung im Bereich Natur-, Ingenieur-, Agrarwissenschaften und Medizin	321	380 875	96	3 169	53	3 859
7211	Forschung und Entwicklung im Bereich Biotechnologie	29	17 426	10	367	5	358
7219	Sonstige Forschung und Entwicklung im Bereich Natur-, Ingenieur-, Agrarwissenschaften und Medizin	292	363 449	86	2 802	48	3 501
722	Forschung und Entwicklung im Bereich Rechts-, Wirtschafts- und Sozialwissenschaften sowie im Bereich Sprach-, Kultur- und Kunstwissenschaften	38	10 509	13	402	15	1 079
73	Werbung und Marktforschung	1 449	318 280	584	18 388	330	23 594
731	Werbung	1 385	297 487	563	17 768	316	22 609
7311	Werbeagenturen	1 333	289 992	539	17 048	302	21 657

1) ohne Umsatzsteuer

Davon in Umsatzgrößenklassen von ... bis unter ... €												WZ- Nr.
100 000 bis 250 000		250 000 bis 500 000		500 000 bis 1 Mill.		1 Mill. bis 2 Mill.		2 Mill. bis 5 Mill.		5 Mill. und mehr		
Anzahl	1 000 €	Anzahl	1 000 €	Anzahl	1 000 €	Anzahl	1 000 €	Anzahl	1 000 €	Anzahl	1 000 €	
623	97 543	301	104 964	124	81 124	48	65 534	8	22 021	3	146 875	691
623	97 543	301	104 964	124	81 124	48	65 534	8	22 021	3	146 875	6910
537	83 920	225	77 346	89	58 176	35	49 382	.	.	.	.	69102
25	4 632	53	19 767	31	20 347	9	10 688	.	.	.	.	69103
8	1 002	7	2 376	.	.	.	.	-	-	-	-	69104
53	7 989	16	5 474	.	.	.	.	.	.	.	.	69109
405	66 382	318	113 535	196	136 519	61	79 908	18	48 037	4	45 156	692
405	66 382	318	113 535	196	136 519	61	79 908	18	48 037	4	45 156	6920
19	3 130	9	3 387	7	4 368	6	6 932	3	7 468	-	-	69201
3	340	3	922	.	.	-	-	-	-	-	-	69202
329	54 927	296	105 709	.	.	52	68 314	15	40 570	.	.	69203
54	7 984	10	3 517	4	2 869	3	4 661	-	-	.	.	69204
470	72 646	169	59 392	78	56 435	61	85 338	36	110 392	60	2 014 609	70
72	11 141	45	15 749	30	21 455	23	34 341	19	59 556	50	1 897 543	701
72	11 141	45	15 749	30	21 455	23	34 341	19	59 556	50	1 897 543	7010
.	.	-	-	4	2 731	.	.	-	-	9	911 267	70101
.	.	45	15 749	26	18 724	.	.	19	59 556	41	986 274	70109
398	61 506	124	43 643	48	34 980	38	50 998	17	50 836	10	117 066	702
5	759	7	2 298	3	2 301	.	.	-	-	.	.	7021
393	60 746	117	41 345	45	32 679	.	.	17	50 836	.	.	7022
1 712	265 614	748	263 370	412	287 791	185	259 340	118	360 687	46	529 818	71
1 667	258 281	710	249 616	380	264 275	164	231 369	100	305 277	41	490 051	711
250	39 007	107	36 897	59	40 765	21	29 434	.	.	.	.	7111
153	23 629	61	21 535	30	19 727	.	.	.	.	.	.	71111
28	4 708	13	4 438	.	.	.	.	-	-	-	-	71112
47	7 008	19	6 340	.	.	5	6 828	.	.	-	-	71113
22	3 663	14	4 584	.	.	.	.	-	-	-	-	71114
1 417	219 274	603	212 719	321	223 511	143	201 935	.	.	.	.	7112
710	109 805	284	99 268	149	105 041	61	86 435	41	116 844	19	160 938	71121
378	58 089	174	62 186	105	72 440	62	87 002	.	.	.	.	71122
60	10 440	49	16 876	30	20 241	5	6 403	-	-	-	-	71123
269	40 939	96	34 389	37	25 788	15	22 095	18	62 661	-	-	71129
45	7 333	38	13 754	32	23 515	21	27 971	18	55 410	5	39 768	712
61	9 662	39	13 990	31	22 108	.	.	.	.	.	.	72
56	9 067	.	.	31	22 108	.	.	14	42 612	.	.	721
4	769	.	.	4	2 808	-	-	-	-	.	.	7211
52	8 298	31	11 248	27	19 299	.	.	14	42 612	.	.	7219
5	595	.	.	-	-	-	-	.	.	-	-	722
284	44 647	128	44 804	64	43 779	44	60 400	8	23 775	7	58 893	73
271	42 597	122	42 601	58	39 673	.	.	8	23 775	.	.	731
264	41 606	118	41 305	.	.	40	52 953	8	23 775	.	.	7311

Noch: 7. Umsatzsteuerpflichtige und deren Lieferungen und Leistungen 2012 nach Umsatzgrößenklassen und nach wirtschaftlicher Gliederung

WZ-Nr.	Wirtschaftliche Gliederung	Steuerpflichtige	Lieferungen und Leistungen <sup>1)</sup>	über 17 500 bis 50 000		50 000 bis 100 000	
				Anzahl	1 000 €	Anzahl	1 000 €
		7312	Vermarktung und Vermittlung von Werbezeiten und Werbeflächen	52	7 495	24	720
732	Markt- und Meinungsforschung	64	20 793	21	619	14	984
74	Sonstige freiberufliche, wissenschaftliche und technische Tätigkeiten	2 122	295 052	1 086	34 510	571	39 905
741	Ateliers für Textil-, Schmuck-, Grafik- u. ä. Design	443	41 451	258	8 178	101	7 166
7410	Ateliers für Textil-, Schmuck-, Grafik- u. ä. Design	443	41 451	258	8 178	101	7 166
74101	Industrie-, Produkt- und Mode-Design	64	5 160	41	1 286	14	953
74102	Grafik- und Kommunikationsdesign	239	18 763	153	4 873	47	3 316
74103	Interior Design und Raumgestaltung	140	17 528	64	2 018	40	2 897
742	Fotografie und Fotolabors	429	87 004	220	7 077	122	8 455
7420	Fotografie und Fotolabors	429	87 004	220	7 077	122	8 455
74201	Fotografie	416	85 679	217	6 979	116	7 990
74202	Fotolabors	13	1 325	3	98	6	465
743	Übersetzen und Dolmetschen	288	17 991	194	5 906	65	4 241
7430	Übersetzen und Dolmetschen	288	17 991	194	5 906	65	4 241
74301	Übersetzen	31	4 513	17	448	4	244
74302	Dolmetschen	257	13 478	177	5 459	61	3 998
749	Sonstige freiberufliche, wissenschaftliche und technische Tätigkeiten a. n. g.	962	148 607	414	13 349	283	20 042
75	Veterinärwesen	464	102 608	86	2 796	96	7 233
750	Veterinärwesen	464	102 608	86	2 796	96	7 233
7500	Veterinärwesen	464	102 608	86	2 796	96	7 233
75001	Tierarztpraxen	426	98 070	67	2 120	88	6 695
75009	Sonstiges Veterinärwesen	38	4 538	19	676	8	538
<b>N</b>	<b>Erbringung von sonstigen wirtschaftlichen Dienstleistungen</b>	<b>8 070</b>	<b>3 152 373</b>	<b>3 081</b>	<b>96 398</b>	<b>1 565</b>	<b>111 516</b>
77	Vermietung von beweglichen Sachen	1 014	572 040	242	7 597	196	14 446
771	Vermietung von Kraftwagen	247	114 746	71	2 269	55	3 963
7711	Vermietung von Kraftwagen mit einem Gesamtgewicht von 3,5 t oder weniger	210	81 086	67	2 122	49	3 534
7712	Vermietung von Kraftwagen mit einem Gesamtgewicht von mehr als 3,5 t	37	33 661	4	148	6	429
772	Vermietung von Gebrauchsgütern	.	.	63	1 899	30	2 310
7721	Vermietung von Sport- und Freizeitgeräten	19	2 223	11	390	3	179
7722	Videotheken	47	5 448	24	626	9	750
7729	Vermietung von sonstigen Gebrauchsgütern	.	.	28	884	18	1 381
773	Vermietung von Maschinen, Geräten und sonstigen beweglichen Sachen	609	420 439	108	3 429	.	.
7731	Vermietung von landwirtschaftlichen Maschinen und Geräten	23	30 154	.	.	.	.
7732	Vermietung von Baumaschinen und -geräten	241	147 780	28	910	46	3 253
7733	Vermietung von Büromaschinen, Datenverarbeitungsgeräten und -einrichtungen	8	1 585	3	115	.	.
7734	Vermietung von Wasserfahrzeugen	10	2 060	5	139	-	-
7735	Vermietung von Luftfahrzeugen	9	1 539	.	.	.	.
7739	Vermietung von sonstigen Maschinen, Geräten und beweglichen Sachen a. n. g.	318	237 320	68	2 149	56	4 205
774	Leasing von nichtfinanziellen immateriellen Vermögensgegenständen (ohne Copyrights)	.	.	-	-	.	.
78	Vermittlung und Überlassung von Arbeitskräften	461	521 123	124	3 903	60	4 137
781	Vermittlung von Arbeitskräften	297	172 967	106	3 371	56	3 875
782	Befristete Überlassung von Arbeitskräften	117	277 041	15	467	4	262

1) ohne Umsatzsteuer

Davon in Umsatzgrößenklassen von ... bis unter ... €												WZ-Nr.
100 000 bis 250 000		250 000 bis 500 000		500 000 bis 1 Mill.		1 Mill. bis 2 Mill.		2 Mill. bis 5 Mill.		5 Mill. und mehr		
Anzahl	1 000 €	Anzahl	1 000 €	Anzahl	1 000 €	Anzahl	1 000 €	Anzahl	1 000 €	Anzahl	1 000 €	
7	991	4	1 296	.	.	.	.	-	-	-	-	7312
13	2 050	6	2 203	6	4 106	.	.	-	-	.	.	732
312	45 590	81	28 210	47	31 372	15	19 922	4	11 346	6	84 198	74
54	8 128	15	4 996	.	.	.	.	.	.	-	-	741
54	8 128	15	4 996	.	.	.	.	.	.	-	-	7410
.	.	.	.	.	.	.	.	.	.	-	-	74101
24	3 474	7	2 407	8	4 692	-	-	-	-	-	-	74102
.	.	.	.	.	.	.	.	.	.	-	-	74103
61	8 795	17	5 666	.	.	.	.	.	.	.	.	742
61	8 795	17	5 666	.	.	.	.	.	.	.	.	7420
.	.	.	.	.	.	.	.	.	.	.	.	74201
.	.	.	.	.	.	.	.	.	.	.	.	74202
20	2 676	3	1 137	6	4 030	-	-	-	-	-	-	743
20	2 676	3	1 137	6	4 030	-	-	-	-	-	-	7430
4	632	.	.	.	.	-	-	-	-	-	-	74301
16	2 044	.	.	.	.	-	-	-	-	-	-	74302
177	25 992	46	16 411	28	19 252	10	12 942	.	.	.	.	749
157	25 698	83	29 298	34	21 840	.	.	.	.	.	.	75
157	25 698	83	29 298	34	21 840	.	.	.	.	.	.	750
157	25 698	83	29 298	34	21 840	.	.	.	.	.	.	7500
151	24 806	.	.	.	.	.	.	.	.	.	.	75001
6	892	.	.	.	.	-	-	-	-	-	-	75009
<b>1 727</b>	<b>267 717</b>	<b>675</b>	<b>237 875</b>	<b>448</b>	<b>315 124</b>	<b>297</b>	<b>421 326</b>	<b>177</b>	<b>526 087</b>	<b>100</b>	<b>1 176 331</b>	<b>N</b>
223	35 535	134	46 823	93	66 949	71	101 864	34	100 133	21	198 694	77
54	8 358	29	10 539	15	10 727	9	12 468	9	28 308	5	38 115	771
41	6 259	25	9 232	.	.	6	7 930	5	15 403	.	.	7711
13	2 098	4	1 307	.	.	3	4 538	4	12 905	.	.	7712
30	4 725	16	5 378	9	5 895	8	10 753	-	-	.	.	772
.	.	-	-	-	-	.	.	-	-	-	-	7721
.	.	4	1 306	-	-	.	.	-	-	-	-	7722
.	.	12	4 072	9	5 895	.	.	-	-	.	.	7729
139	22 452	89	30 906	69	50 326	54	78 643	25	71 825	.	.	773
7	1 147	.	.	.	.	.	.	.	.	.	.	7731
.	.	43	15 127	31	23 741	28	39 686	.	.	3	18 547	7732
.	.	-	-	-	-	.	.	-	-	-	-	7733
.	.	.	.	.	.	-	-	-	-	-	-	7734
-	-	4	1 150	-	-	-	-	-	-	-	-	7735
79	12 681	35	12 299	35	24 264	23	35 684	11	28 996	11	117 040	7739
-	-	-	-	-	-	-	-	-	-	-	-	774
73	11 935	57	21 158	35	24 110	46	67 081	40	120 256	26	268 542	78
53	8 560	30	10 804	8	5 131	17	24 812	19	55 030	8	61 383	781
11	1 599	15	5 714	22	15 787	20	29 005	16	51 710	14	172 496	782

Noch: 7. Umsatzsteuerpflichtige und deren Lieferungen und Leistungen 2012 nach Umsatzgrößenklassen  
und nach wirtschaftlicher Gliederung

WZ-Nr.	Wirtschaftliche Gliederung	Steuerpflichtige	Lieferungen und Leistungen <sup>1)</sup>	über 17 500 bis 50 000		50 000 bis 100 000	
				Anzahl	1 000 €	Anzahl	1 000 €
		783	Sonstige Überlassung von Arbeitskräften	47	71 115	3	65
79	Reisebüros, Reiseveranstalter und Erbringung sonstiger Reservierungsdienstleistungen	756	238 884	219	7 170	207	15 410
791	Reisebüros und Reiseveranstalter	726	232 527	205	6 721	198	14 795
7911	Reisebüros	573	148 196	163	5 408	170	12 832
7912	Reiseveranstalter	153	84 331	42	1 314	28	1 963
799	Erbringung sonstiger Reservierungsdienstleistungen	30	6 357	14	449	9	615
80	Wach- und Sicherheitsdienste sowie Detekteien	303	201 195	111	3 391	49	3 618
801	Private Wach- und Sicherheitsdienste	199	180 486	63	1 927	29	2 147
802	Sicherheitsdienste mithilfe von Überwachungs- und Alarmsystemen	17	9 451	.	.	-	-
803	Detekteien	87	11 259	.	.	20	1 471
81	Gebäudebetreuung; Garten- und Landschaftsbau	3 264	891 115	1 290	40 495	593	41 421
811	Hausmeisterdienste	1 543	167 447	900	28 170	322	22 020
812	Reinigung von Gebäuden, Straßen und Verkehrsmitteln	939	450 328	201	6 154	111	7 857
8121	Allgemeine Gebäudereinigung	472	321 870	151	4 600	66	4 635
8122	Spezielle Reinigung von Gebäuden und Reinigung von Maschinen	346	85 972	12	383	17	1 255
81221	Schornsteinreinigung	302	42 249	.	.	10	784
81229	Sonstige spezielle Reinigung von Gebäuden und Maschinen	44	43 724	.	.	7	471
8129	Reinigung a. n. g.	121	42 486	38	1 171	28	1 968
81291	Reinigung von Verkehrsmitteln	16	10 341	6	169	3	194
81292	Desinfektion und Schädlingsbekämpfung	40	9 747	7	220	12	940
81299	Sonstige Reinigung a. n. g.	65	22 398	25	782	13	834
813	Garten- und Landschaftsbau sowie Erbringung von sonstigen gärtnerischen Dienstleistungen	782	273 340	189	6 171	160	11 544
8130	Garten- und Landschaftsbau sowie Erbringung von sonstigen gärtnerischen Dienstleistungen	782	273 340	189	6 171	160	11 544
81301	Garten- und Landschaftsbau	679	251 743	157	5 120	134	9 609
81309	Erbringung von sonstigen gärtnerischen Dienstleistungen	103	21 597	32	1 051	26	1 934
82	Erbringung von wirtschaftlichen Dienstleistungen für Unternehmen und Privatpersonen a. n. g.	2 272	728 016	1 095	33 841	460	32 484
821	Sekretariats- und Schreibdienste, Copy-Shops	374	27 362	257	7 536	68	4 634
8211	Allgemeine Sekretariats- und Schreibdienste	254	18 362	178	5 248	50	3 447
8219	Copy-Shops; Dokumentenvorbereitung und Erbringung sonstiger spezieller Sekretariatsdienste	120	9 000	79	2 288	18	1 187
822	Call Center	35	51 180	11	374	-	-
823	Messe-, Ausstellungs- und Kongressveranstalter	311	164 784	147	4 702	63	4 340
829	Erbringung sonstiger wirtschaftlicher Dienstleistungen für Unternehmen und Privatpersonen	1 552	484 691	680	21 229	329	23 510
8291	Inkassobüros und Auskunftfeien	31	13 985	17	519	.	.
82911	Inkassobüros	23	10 664	14	424	-	-
82912	Auskunftfeien	8	3 322	3	94	.	.
8292	Abfüllen und Verpacken	24	38 625	4	102	.	.
8299	Erbringung sonstiger wirtschaftlicher Dienstleistungen für Unternehmen und Privatpersonen a. n. g.	1 497	432 080	659	20 608	324	23 174
82991	Versteigerungsgewerbe	28	12 551	.	.	4	253
82999	Erbringung von anderen wirtschaftlichen Dienstleistungen für Unternehmen und Privatpersonen a. n. g.	1 469	419 529	.	.	320	22 921
<b>P</b>	<b>Erziehung und Unterricht</b>	<b>1 698</b>	<b>485 378</b>	<b>820</b>	<b>26 306</b>	<b>442</b>	<b>31 085</b>
85	Erziehung und Unterricht	1 698	485 378	820	26 306	442	31 085
851	Kindergärten und Vorschulen	.	.	.	.	.	.

1) ohne Umsatzsteuer



Davon in Umsatzgrößenklassen von ... bis unter ... €												WZ- Nr.
100 000 bis 250 000		250 000 bis 500 000		500 000 bis 1 Mill.		1 Mill. bis 2 Mill.		2 Mill. bis 5 Mill.		5 Mill. und mehr		
Anzahl	1 000 €	Anzahl	1 000 €	Anzahl	1 000 €	Anzahl	1 000 €	Anzahl	1 000 €	Anzahl	1 000 €	
9	1 776	12	4 640	5	3 192	9	13 263	5	13 516	4	34 664	783
191	29 615	64	22 570	33	23 243	19	24 884	14	40 936	9	75 055	79
.	.	.	.	.	.	.	.	14	40 936	9	75 055	791
153	23 365	.	.	.	.	.	.	7	20 072	.	.	7911
.	.	17	6 080	11	7 459	8	9 919	7	20 865	.	.	7912
.	.	.	.	.	.	.	.	-	-	-	-	799
50	7 929	32	11 329	29	21 620	13	18 042	10	29 130	9	106 138	80
34	5 304	25	8 722	18	13 465	.	.	.	.	9	106 138	801
4	498	.	.	.	.	.	.	-	-	-	-	802
12	2 126	.	.	.	.	.	.	-	-	-	-	803
829	126 176	239	83 483	155	108 351	93	132 393	46	137 955	19	220 840	81
217	33 224	53	17 794	34	23 330	11	15 285	.	.	.	.	811
416	61 223	76	26 976	55	38 309	45	65 268	23	73 910	12	170 630	812
88	13 755	59	20 715	41	28 292	38	54 923	20	63 495	9	131 455	8121
300	42 991	6	2 327	3	2 044	.	.	.	.	.	.	8122
289	41 114	.	.	-	-	.	.	-	-	-	-	81221
11	1 877	.	.	3	2 044	.	.	.	.	.	.	81229
28	4 477	11	3 933	11	7 973	.	.	.	.	.	.	8129
.	.	.	.	3	1 998	-	-	-	-	-	-	81291
.	.	6	2 170	3	2 332	.	.	-	-	-	-	81292
16	2 522	.	.	5	3 643	-	-	.	.	.	.	81299
196	31 729	110	38 713	66	46 712	37	51 840	.	.	.	.	813
196	31 729	110	38 713	66	46 712	37	51 840	.	.	.	.	8130
167	27 191	103	36 192	63	44 758	.	.	18	49 845	.	.	81301
29	4 538	7	2 521	3	1 954	.	.	.	.	-	-	81309
361	56 527	149	52 512	103	70 851	55	77 062	33	97 677	16	307 062	82
35	5 362	9	3 021	.	.	-	-	.	.	-	-	821
20	3 032	.	.	.	.	-	-	.	.	-	-	8211
15	2 330	.	.	.	.	-	-	-	-	-	-	8219
5	805	3	1 253	.	.	5	7 181	.	.	3	30 682	822
48	7 810	24	8 992	14	9 726	8	11 269	3	9 582	4	108 362	823
273	42 550	113	39 246	79	54 276	42	58 612	27	77 250	9	168 018	829
3	534	.	.	4	2 583	.	.	.	.	-	-	8291
.	.	.	.	.	.	.	.	.	.	-	-	82911
.	.	-	-	.	.	-	-	.	.	-	-	82912
4	560	.	.	5	3 594	.	.	.	.	.	.	8292
266	41 456	.	.	70	48 099	39	53 758	23	65 880	.	.	8299
8	1 232	.	.	4	2 733	5	6 232	-	-	-	-	82991
258	40 225	103	35 749	66	45 366	34	47 526	23	65 880	.	.	82999
<b>244</b>	<b>37 131</b>	<b>78</b>	<b>27 125</b>	<b>51</b>	<b>36 432</b>	<b>25</b>	<b>35 188</b>	<b>23</b>	<b>73 208</b>	<b>15</b>	<b>218 903</b>	<b>P</b>
244	37 131	78	27 125	51	36 432	25	35 188	23	73 208	15	218 903	85
.	.	-	-	-	-	-	-	-	-	-	-	851

Noch: 7. Umsatzsteuerpflichtige und deren Lieferungen und Leistungen 2012 nach Umsatzgrößenklassen und nach wirtschaftlicher Gliederung

WZ-Nr.	Wirtschaftliche Gliederung	Steuerpflichtige	Lieferungen und Leistungen <sup>1)</sup>	über 17 500 bis 50 000		50 000 bis 100 000	
				Anzahl	1 000 €	Anzahl	1 000 €
852	Grundschulen	.	.	.	.	.	.
853	Weiterführende Schulen	97	63 768	51	1 629	21	1 441
8532	Berufsbildende weiterführende Schulen	97	63 768	51	1 629	21	1 441
854	Tertiärer und post-sekundärer, nicht tertiärer Unterricht	55	67 638	29	824	7	551
8541	Post-sekundärer, nicht tertiärer Unterricht	40	2 059	.	.	7	551
8542	Tertiärer Unterricht	15	65 579	.	.	-	-
85421	Universitäten	3	46 556	-	-	-	-
85422	Allgemeine Fachhochschulen	.	.	-	-	-	-
85424	Berufsakademien, Fachakademien, Schulen des Gesundheitswesens	.	.	-	-	-	-
855	Sonstiger Unterricht	1 531	352 501	735	23 719	.	.
8551	Sport- und Freizeitunterricht	208	14 642	131	3 910	.	.
8552	Kulturunterricht	75	9 668	35	1 062	20	1 490
8553	Fahr- und Flugschulen	605	52 002	276	9 536	205	14 217
8559	Sonstiger Unterricht a. n. g.	643	276 189	293	9 212	141	10 043
85591	Allgemeine und politische Erwachsenenbildung	10	1 374	5	201	-	-
85592	Berufliche Erwachsenenbildung	488	249 295	204	6 433	113	8 091
85599	Unterricht a. n. g.	145	25 520	84	2 578	28	1 952
856	Erbringung von Dienstleistungen für den Unterricht	9	1 091	.	.	3	204
<b>Q</b>	<b>Gesundheits- und Sozialwesen</b>	<b>1 943</b>	<b>3 216 916</b>	<b>667</b>	<b>20 871</b>	<b>353</b>	<b>24 243</b>
86	Gesundheitswesen	1 509	1 820 918	526	16 490	241	16 774
861	Krankenhäuser	42	1 295 853	.	.	.	.
8610	Krankenhäuser	42	1 295 853	.	.	.	.
86101	Krankenhäuser (ohne Hochschulkliniken, Vorsorge- und Rehabilitationskliniken)	31	828 581	-	-	-	-
86102	Hochschulkliniken	.	.	-	-	-	-
86103	Vorsorge- und Rehabilitationskliniken	.	.	.	.	.	.
862	Arzt- und Zahnarztpraxen	695	292 339	150	4 680	77	5 261
8621	Arztpraxen für Allgemeinmedizin	166	49 772	52	1 621	16	1 030
8622	Facharztpraxen	270	145 481	64	1 944	41	2 920
8623	Zahnarztpraxen	259	97 086	34	1 116	20	1 310
869	Gesundheitswesen a. n. g.	772	232 726	.	.	.	.
8690	Gesundheitswesen a. n. g.	772	232 726	.	.	.	.
86901	Praxen von psychologischen Psychotherapeutinnen und -therapeuten	100	10 174	47	1 576	24	1 614
86902	Massagepraxen, Krankengymnastikpraxen, Praxen von medizinischen Bademeisterinnen und Bademeistern, Hebammen und Entbindungspflegern sowie von verwandten Berufen	154	17 880	76	2 330	18	1 195
86903	Heilpraktikerpraxen	23	2 180	.	.	.	.
86909	Sonstige selbstständige Tätigkeiten im Gesundheitswesen	495	202 491	236	7 307	119	8 458
87	Heime (ohne Erholungs- und Ferienheime)	64	145 920	5	141	14	911
871	Pflegeheime	46	111 386	.	.	8	558
873	Altenheime; Alten- und Behindertenwohnheime	15	33 861	.	.	6	353
879	Sonstige Heime (ohne Erholungs- und Ferienheime)	3	673	-	-	-	-
88	Sozialwesen (ohne Heime)	370	1 250 078	136	4 240	98	6 558
881	Soziale Betreuung älterer Menschen und Behinderter	145	37 709	65	2 133	49	3 253
8810	Soziale Betreuung älterer Menschen und Behinderter	145	37 709	65	2 133	49	3 253
88101	Ambulante soziale Dienste	89	15 796	46	1 419	22	1 461
88102	Sonstige soziale Betreuung älterer Menschen und Behinderter	56	21 913	19	714	27	1 792
889	Sonstiges Sozialwesen (ohne Heime)	225	1 212 369	71	2 106	49	3 305
8891	Tagesbetreuung von Kindern	5	132	5	132	-	-

1) ohne Umsatzsteuer

Davon in Umsatzgrößenklassen von ... bis unter ... €												WZ-Nr.
100 000 bis 250 000		250 000 bis 500 000		500 000 bis 1 Mill.		1 Mill. bis 2 Mill.		2 Mill. bis 5 Mill.		5 Mill. und mehr		
Anzahl	1 000 €	Anzahl	1 000 €	Anzahl	1 000 €	Anzahl	1 000 €	Anzahl	1 000 €	Anzahl	1 000 €	
-	-	-	-	-	-	-	-	-	-	-	-	852
12	1 877	.	.	.	.	.	.	.	.	.	.	853
12	1 877	.	.	.	.	.	.	.	.	.	.	8532
6	927	-	-	.	.	.	.	.	.	3	46 556	854
.	.	-	-	-	-	-	-	-	-	-	-	8541
.	.	-	-	.	.	.	.	.	.	3	46 556	8542
.	.	-	-	-	-	-	-	-	-	3	46 556	85421
.	.	-	-	3	2 320	.	.	3	10 667	-	-	85422
-	-	-	-	.	.	-	-	.	.	-	-	85424
223	33 960	69	24 200	46	32 589	22	30 328	17	53 889	.	.	855
25	3 612	7	2 697	.	.	-	-	-	-	-	-	8551
11	1 776	5	1 623	.	.	.	.	-	-	-	-	8552
94	13 732	23	7 499	4	2 787	3	4 231	-	-	-	-	8553
93	14 840	34	12 382	37	25 919	.	.	17	53 889	.	.	8559
.	.	.	.	-	-	-	-	-	-	-	-	85591
.	.	28	10 302	33	23 345	15	20 868	.	.	9	119 226	85592
18	2 698	.	.	4	2 574	.	.	.	.	.	.	85599
.	.	.	.	-	-	-	-	-	-	-	-	856
<b>319</b>	<b>51 781</b>	<b>274</b>	<b>97 258</b>	<b>182</b>	<b>123 330</b>	<b>63</b>	<b>87 354</b>	<b>35</b>	<b>115 253</b>	<b>50</b>	<b>2 696 825</b>	<b>Q</b>
263	42 945	245	87 105	149	99 609	42	57 103	19	60 695	24	1 440 197	86
7	1 374	6	1 833	5	3 884	4	5 610	4	12 148	.	.	861
7	1 374	6	1 833	5	3 884	4	5 610	4	12 148	.	.	8610
.	.	.	.	.	.	4	5 610	4	12 148	.	.	86101
.	.	.	.	.	.	-	-	-	-	-	-	86102
.	.	.	.	.	.	-	-	-	-	3	130 850	86103
124	21 125	179	64 776	123	82 176	27	37 101	12	35 750	3	41 468	862
37	6 350	35	12 638	17	10 916	6	8 551	3	8 667	-	-	8621
40	6 664	68	24 964	30	20 688	.	.	.	.	3	41 468	8622
47	8 110	76	27 175	76	50 573	.	.	.	.	-	-	8623
132	20 446	60	20 496	21	13 549	11	14 392	3	12 797	.	.	869
132	20 446	60	20 496	21	13 549	11	14 392	3	12 797	.	.	8690
22	3 293	.	.	.	.	.	.	-	-	-	-	86901
39	6 523	.	.	.	.	-	-	-	-	-	-	86902
3	401	-	-	.	.	-	-	-	-	-	-	86903
68	10 230	37	12 889	15	9 808	.	.	3	12 797	.	.	86909
6	1 008	6	2 185	7	4 860	10	14 041	9	30 128	7	92 647	87
3	442	.	.	.	.	10	14 041	.	.	4	63 623	871
.	.	.	.	.	.	-	-	-	-	3	29 024	873
.	.	.	.	-	-	-	-	-	-	-	-	879
50	7 828	23	7 969	26	18 861	11	16 210	7	24 431	19	1 163 982	88
18	2 662	6	2 139	3	2 390	.	.	.	.	.	.	881
18	2 662	6	2 139	3	2 390	.	.	.	.	.	.	8810
11	1 708	.	.	3	2 390	.	.	.	.	-	-	88101
7	954	.	.	-	-	-	-	-	-	.	.	88102
32	5 166	17	5 830	23	16 471	.	.	.	.	.	.	889
-	-	-	-	-	-	-	-	-	-	-	-	8891

Noch: 7. Umsatzsteuerpflichtige und deren Lieferungen und Leistungen 2012 nach Umsatzgrößenklassen und nach wirtschaftlicher Gliederung

WZ-Nr.	Wirtschaftliche Gliederung	Steuerpflichtige	Lieferungen und Leistungen <sup>1)</sup>	über 17 500 bis 50 000		50 000 bis 100 000	
				Anzahl	1 000 €	Anzahl	1 000 €
		8899	Sonstiges Sozialwesen a. n. g.	220	1 212 237	66	1 975
<b>R</b>	<b>Kunst, Unterhaltung und Erholung</b>	<b>3 870</b>	<b>1 063 934</b>	<b>1 864</b>	<b>57 896</b>	<b>842</b>	<b>58 698</b>
90	Kreative, künstlerische und unterhaltende Tätigkeiten	1 955	246 351	1 183	36 931	446	30 956
900	Kreative, künstlerische und unterhaltende Tätigkeiten	1 955	246 351	1 183	36 931	446	30 956
9001	Darstellende Kunst	408	39 418	243	7 425	79	5 601
90011	Theaterensembles	7	3 577	.	.	.	.
90012	Ballettgruppen, Orchester, Kapellen und Chöre	32	4 663	14	415	.	.
90013	Selbstständige Artistinnen und Artisten, Zirkusgruppen	29	1 705	.	.	.	.
90014	Selbstständige Bühnen-, Film-, Hörfunk- und Fernsehkünstlerinnen und -künstler sowie sonstige darstellende Kunst	340	29 472	203	6 232	69	4 876
9002	Erbringung von Dienstleistungen für die darstellende Kunst	94	22 089	39	1 248	27	1 861
9003	Künstlerisches und schriftstellerisches Schaffen	1 378	92 599	886	27 832	329	22 712
90031	Selbstständige Komponistinnen, Komponisten, Musikbearbeiterinnen und Musikbearbeiter	77	5 509	44	1 290	17	1 144
90032	Selbstständige Schriftstellerinnen und Schriftsteller	107	6 306	74	2 386	22	1 534
90033	Selbstständige bildende Künstlerinnen und Künstler	404	28 334	265	8 063	87	6 107
90034	Selbstständige Restauratorinnen und Restauratoren	172	16 331	90	3 023	44	3 182
90035	Selbstständige Journalistinnen und Journalisten, Pressefotografinnen und Pressefotografen	618	36 118	413	13 070	159	10 745
9004	Betrieb von Kultur- und Unterhaltungseinrichtungen	75	92 245	15	426	11	782
90041	Theater- und Konzertveranstalter	52	48 102	.	.	7	505
90042	Opern- und Schauspielhäuser, Konzerthallen und ähnliche Einrichtungen	11	39 352	-	-	.	.
90043	Varietés und Kleinkunstbühnen	12	4 791	.	.	.	.
91	Bibliotheken, Archive, Museen, botanische und zoologische Gärten	56	75 488	11	299	15	1 181
910	Bibliotheken, Archive, Museen, botanische und zoologische Gärten	56	75 488	11	299	15	1 181
9101	Bibliotheken und Archive	.	.	.	.	-	-
9102	Museen	.	.	.	.	.	.
9103	Betrieb von historischen Stätten und Gebäuden und ähnlichen Attraktionen	5	736	.	.	.	.
9104	Botanische und zoologische Gärten sowie Naturparks	20	16 166	3	107	5	375
92	Spiel-, Wett- und Lotteriewesen	211	353 022	34	1 019	38	2 795
920	Spiel-, Wett- und Lotteriewesen	211	353 022	34	1 019	38	2 795
9200	Spiel-, Wett- und Lotteriewesen	211	353 022	34	1 019	38	2 795
92001	Spielhallen und Betrieb von Spielautomaten	.	.	18	475	25	1 866
92002	Spielbanken und Spielklubs	.	.	-	-	-	-
92003	Wett-, Toto- und Lotteriewesen	.	.	16	544	13	929
93	Erbringung von Dienstleistungen des Sports, der Unterhaltung und der Erholung	1 648	389 074	636	19 648	343	23 765
931	Erbringung von Dienstleistungen des Sports	748	219 872	251	7 786	152	10 575
9311	Betrieb von Sportanlagen	220	74 377	38	1 245	39	2 755
9312	Sportvereine	236	78 662	123	3 839	51	3 461
9313	Fitnesszentren	192	51 517	39	1 231	36	2 626
9319	Erbringung von sonstigen Dienstleistungen des Sports	100	15 315	51	1 471	26	1 733
932	Erbringung von sonstigen Dienstleistungen der Unterhaltung und der Erholung	900	169 202	385	11 862	191	13 190
9321	Vergnügungs- und Themenparks	115	24 030	21	697	33	2 382
9329	Erbringung von Dienstleistungen der Unterhaltung und der Erholung a. n. g.	785	145 172	364	11 165	158	10 809

1) ohne Umsatzsteuer

Davon in Umsatzgrößenklassen von ... bis unter ... €												WZ-Nr.
100 000 bis 250 000		250 000 bis 500 000		500 000 bis 1 Mill.		1 Mill. bis 2 Mill.		2 Mill. bis 5 Mill.		5 Mill. und mehr		
Anzahl	1 000 €	Anzahl	1 000 €	Anzahl	1 000 €	Anzahl	1 000 €	Anzahl	1 000 €	Anzahl	1 000 €	
32	5 166	17	5 830	23	16 471	.	.	.	.	.	.	8899
<b>670</b>	<b>103 685</b>	<b>252</b>	<b>88 900</b>	<b>131</b>	<b>89 405</b>	<b>53</b>	<b>76 695</b>	<b>37</b>	<b>110 346</b>	<b>21</b>	<b>478 309</b>	<b>R</b>
218	31 663	53	19 001	26	18 305	10	15 551	15	47 054	4	46 891	90
218	31 663	53	19 001	26	18 305	10	15 551	15	47 054	4	46 891	900
65	9 837	9	3 247	8	6 239	.	.	.	.	-	-	9001
.	.	.	.	.	.	.	.	.	.	-	-	90011
6	929	.	.	.	.	.	.	.	.	-	-	90012
.	.	.	.	.	.	.	.	.	.	-	-	90013
55	8 246	5	1 622	.	.	.	.	.	.	-	-	90014
9	1 267	12	4 269	.	.	.	.	.	.	-	-	9002
126	17 911	26	9 264	.	.	.	.	3	9 251	-	-	9003
11	1 468	5	1 608	-	-	-	-	-	-	-	-	90031
7	962	4	1 423	-	-	-	-	-	-	-	-	90032
42	6 206	7	2 487	.	.	.	.	.	.	-	-	90033
28	3 841	7	2 453	.	.	-	-	.	.	-	-	90034
38	5 434	3	1 293	.	.	.	.	.	.	-	-	90035
18	2 647	6	2 221	6	4 655	5	7 907	.	.	.	.	9004
12	1 801	3	1 286	3	2 055	.	.	8	25 895	.	.	90041
.	.	.	.	3	2 600	.	.	.	.	.	.	90042
.	.	.	.	-	-	-	-	.	.	-	-	90043
11	1 890	9	3 322	.	.	.	.	.	.	.	.	91
11	1 890	9	3 322	.	.	.	.	.	.	.	.	910
-	-	.	.	-	-	.	.	-	-	.	.	9101
.	.	.	.	-	-	.	.	-	-	3	36 035	9102
.	.	.	.	-	-	-	-	-	-	-	-	9103
3	370	5	1 779	.	.	-	-	.	.	.	.	9104
66	10 292	39	13 289	.	.	.	.	.	.	.	.	92
66	10 292	39	13 289	.	.	.	.	.	.	.	.	920
66	10 292	39	13 289	.	.	.	.	.	.	.	.	9200
55	8 417	35	11 926	14	10 035	9	13 585	.	.	.	.	92001
-	-	-	-	-	-	.	.	-	-	.	.	92002
11	1 875	4	1 363	.	.	.	.	-	-	.	.	92003
375	59 841	151	53 288	87	58 052	29	40 954	19	52 434	8	81 093	93
174	27 318	85	30 285	57	38 603	15	21 138	9	25 286	5	58 882	931
67	10 096	43	15 445	21	14 653	6	8 402	.	.	.	.	9311
40	6 542	.	.	.	.	.	.	.	.	.	.	9312
52	8 393	32	11 219	27	17 753	.	.	.	.	-	-	9313
15	2 287	.	.	.	.	3	4 910	.	.	-	-	9319
201	32 522	66	23 003	30	19 449	14	19 816	10	27 148	3	22 211	932
51	7 966	.	.	.	.	-	-	-	-	.	.	9321
150	24 556	.	.	.	.	14	19 816	10	27 148	.	.	9329

Noch: 7. Umsatzsteuerpflichtige und deren Lieferungen und Leistungen 2012 nach Umsatzgrößenklassen und nach wirtschaftlicher Gliederung

WZ-Nr.	Wirtschaftliche Gliederung	Steuerpflichtige	Lieferungen und Leistungen <sup>1)</sup>	über 17 500 bis 50 000		50 000 bis 100 000	
				Anzahl	1 000 €	Anzahl	1 000 €
<b>S</b>	<b>Erbringung von sonstigen Dienstleistungen</b>	<b>16 896</b>	<b>2 893 886</b>	<b>8 096</b>	<b>257 183</b>	<b>4 252</b>	<b>298 788</b>
94	Interessenvertretungen sowie kirchliche und sonstige religiöse Vereinigungen (ohne Sozialwesen und Sport)	513	324 630	185	5 843	124	8 888
941	Wirtschafts- und Arbeitgeberverbände, Berufsorganisationen	33	41 938	11	394	6	408
9411	Wirtschafts- und Arbeitgeberverbände	17	13 514	5	179	.	.
9412	Berufsorganisationen	16	28 424	6	215	.	.
949	Kirchliche Vereinigungen; politische Parteien sowie sonstige Interessenvertretungen und Vereinigungen a. n. g.	480	282 691	174	5 449	118	8 480
9491	Kirchliche und sonstige religiöse Vereinigungen	41	71 052	16	503	10	800
9492	Politische Parteien und Vereinigungen	.	.	-	-	-	-
9499	Sonstige Interessenvertretungen und Vereinigungen a. n. g.	.	.	158	4 946	108	7 680
94991	Organisationen der Bildung, Wissenschaft und Forschung	70	20 943	17	559	22	1 483
94992	Organisationen der Kultur	52	19 749	23	730	9	606
94993	Verbraucherorganisationen	.	.	13	401	6	427
94994	Jugendorganisationen	16	2 651	7	228	4	287
94999	Interessenvertretungen und Vereinigungen a. n. g.	273	161 876	98	3 029	67	4 876
95	Reparatur von Datenverarbeitungsgeräten und Gebrauchsgütern	615	113 190	206	6 722	166	11 812
951	Reparatur von Datenverarbeitungs- und Telekommunikationsgeräten	74	31 713	16	500	24	1 649
9511	Reparatur von Datenverarbeitungsgeräten und peripheren Geräten	63	24 100	.	.	21	1 451
9512	Reparatur von Telekommunikationsgeräten	11	7 613	.	.	3	198
952	Reparatur von Gebrauchsgütern	541	81 477	190	6 222	142	10 163
9521	Reparatur von Geräten der Unterhaltungselektronik	34	6 752	9	349	9	561
9522	Reparatur von elektrischen Haushaltsgeräten und Gartengeräten	83	16 935	19	671	16	1 095
9523	Reparatur von Schuhen und Lederwaren	90	8 005	41	1 294	25	1 691
9524	Reparatur von Möbeln und Einrichtungsgegenständen	28	4 518	11	347	7	474
9525	Reparatur von Uhren und Schmuck	94	11 106	33	1 112	25	1 897
9529	Reparatur von sonstigen Gebrauchsgütern	212	34 161	77	2 449	60	4 445
96	Erbringung von sonstigen überwiegend persönlichen Dienstleistungen	15 768	2 456 066	7 705	244 618	3 962	278 087
960	Erbringung von sonstigen überwiegend persönlichen Dienstleistungen	15 768	2 456 066	7 705	244 618	3 962	278 087
9601	Wäscherei und chemische Reinigung	237	89 554	69	2 268	59	4 223
9602	Frisör- und Kosmetiksalons	3 949	348 261	1 967	61 667	1 155	81 587
96021	Frisörsalons	2 635	279 142	1 039	34 092	903	64 517
96022	Kosmetiksalons	1 314	69 119	928	27 575	252	17 070
9603	Bestattungswesen	233	70 136	27	867	34	2 439
96031	Bestattungsinstitute	215	66 982	19	618	29	2 138
96032	Friedhöfe und Krematorien	18	3 154	8	250	5	301
9604	Saunas, Solarien, Bäder u. Ä.	123	26 274	42	1 350	35	2 494
9609	Erbringung von sonstigen Dienstleistungen a. n. g.	11 226	1 921 841	5 600	178 467	2 679	187 344

1) ohne Umsatzsteuer

Davon in Umsatzgrößenklassen von ... bis unter ... €												WZ- Nr.
100 000 bis 250 000		250 000 bis 500 000		500 000 bis 1 Mill.		1 Mill. bis 2 Mill.		2 Mill. bis 5 Mill.		5 Mill. und mehr		
Anzahl	1 000 €	Anzahl	1 000 €	Anzahl	1 000 €	Anzahl	1 000 €	Anzahl	1 000 €	Anzahl	1 000 €	
<b>2 951</b>	<b>452 403</b>	<b>1 008</b>	<b>348 519</b>	<b>342</b>	<b>232 540</b>	<b>149</b>	<b>206 519</b>	<b>60</b>	<b>175 621</b>	<b>38</b>	<b>922 314</b>	<b>S</b>
106	15 904	50	17 520	17	11 288	11	14 200	.	.	.	.	94
3	457	7	2 327	.	.	-	-	.	.	.	.	941
.	.	4	1 293	.	.	-	-	.	.	.	.	9411
.	.	3	1 034	-	-	-	-	.	.	.	.	9412
103	15 446	43	15 193	.	.	11	14 200	5	16 529	.	.	949
5	721	.	.	-	-	4	4 376	.	.	.	.	9491
-	-	.	.	-	-	-	-	-	-	-	-	9492
98	14 725	40	13 946	.	.	7	9 824	.	.	8	138 142	9499
14	2 326	9	3 089	5	3 379	.	.	.	.	.	.	94991
.	.	.	.	4	2 511	.	.	-	-	.	.	94992
6	1 074	-	-	-	-	.	.	.	.	-	-	94993
.	.	.	.	.	.	-	-	-	-	-	-	94994
69	9 941	23	8 119	4	2 643	4	6 130	.	.	.	.	94999
147	22 986	60	20 705	19	12 718	13	18 423	.	.	.	.	95
17	2 687	7	2 547	4	2 671	.	.	.	.	.	.	951
13	1 971	7	2 547	.	.	.	.	-	-	.	.	9511
4	717	-	-	.	.	.	.	.	.	-	-	9512
130	20 298	53	18 158	15	10 047	.	.	.	.	.	.	952
8	1 303	5	1 957	.	.	.	.	-	-	-	-	9521
30	4 685	12	4 092	3	2 028	3	4 364	-	-	-	-	9522
18	2 621	.	.	.	.	-	-	-	-	-	-	9523
6	929	.	.	.	.	.	.	-	-	-	-	9524
26	4 220	.	.	.	.	-	-	-	-	-	-	9525
42	6 541	21	7 052	.	.	5	6 865	.	.	-	-	9529
2 698	413 513	898	310 294	306	208 534	125	173 895	51	146 003	23	681 121	96
2 698	413 513	898	310 294	306	208 534	125	173 895	51	146 003	23	681 121	960
58	8 769	32	11 227	7	5 154	5	7 510	3	9 781	4	40 622	9601
647	93 805	113	38 280	36	25 271	28	40 696	3	6 956	-	-	9602
530	76 997	100	34 126	.	.	.	.	3	6 956	-	-	96021
117	16 809	13	4 154	.	.	.	.	-	-	-	-	96022
72	12 305	62	22 241	29	20 538	.	.	.	.	-	-	9603
.	.	62	22 241	.	.	7	8 643	.	.	-	-	96031
.	.	-	-	.	.	.	.	-	-	-	-	96032
24	3 759	11	3 905	7	4 624	.	.	.	.	-	-	9604
1 897	294 875	680	234 640	227	152 947	82	112 893	42	120 175	19	640 498	9609

## 8. Umsatzsteuerpflichtige und deren Lieferungen und Leistungen 2012 nach Rechtsformen und nach wirtschaftlicher Gliederung

WZ-Nr.	Wirtschaftliche Gliederung	Steuerpflichtige	Lieferungen und Leistungen <sup>1)</sup>	Davon	
				Einzelunternehmen	
				Anzahl	1 000 €
<b>A - S</b>	<b>Wirtschaftszweige insgesamt</b>	<b>150 497</b>	<b>121 417 021</b>	<b>112 320</b>	<b>25 367 124</b>
<b>A</b>	<b>Land- und Forstwirtschaft, Fischerei</b>	<b>3 083</b>	<b>2 549 714</b>	<b>2 116</b>	<b>465 952</b>
01	Landwirtschaft, Jagd und damit verbundene Tätigkeiten	2 825	2 406 477	.	.
011	Anbau einjähriger Pflanzen	527	314 049	404	114 068
012	Anbau mehrjähriger Pflanzen	78	96 747	.	.
013	Betrieb von Baumschulen sowie Anbau von Pflanzen zu Vermehrungszwecken	111	29 011	90	20 259
014	Tierhaltung	319	338 325	199	31 760
015	Gemischte Landwirtschaft	1 525	1 404 636	1022	201 753
016	Erbringung von landwirtschaftlichen Dienstleistungen	265	223 708	156	33 523
02	Forstwirtschaft und Holzeinschlag	.	.	167	40 182
021	Forstwirtschaft	48	9 607	37	8 833
022	Holzeinschlag	.	.	40	9 181
024	Erbringung von Dienstleistungen für Forstwirtschaft und Holzeinschlag	112	38 410	90	22 168
03	Fischerei und Aquakultur	.	.	.	.
031	Fischerei	14	3 944	.	.
032	Aquakultur	.	.	.	.
<b>B</b>	<b>Bergbau und Gewinnung von Steinen und Erden</b>	<b>85</b>	<b>177 183</b>	<b>16</b>	<b>3 084</b>
08	Gewinnung von Steinen und Erden, sonstiger Bergbau	.	.	.	.
081	Gewinnung von Natursteinen, Kies, Sand, Ton und Kaolin	78	149 444	.	.
089	Sonstiger Bergbau; Gewinnung von Steinen und Erden a. n. g.	.	.	.	.
09	Erbringung von Dienstleistungen für den Bergbau und die Gewinnung von Steinen und Erden	.	.	.	.
099	Erbringung von Dienstleistungen für den sonstigen Bergbau und die Gewinnung von Steinen und Erden	.	.	.	.
<b>C</b>	<b>Verarbeitendes Gewerbe</b>	<b>12 788</b>	<b>29 945 016</b>	<b>7 647</b>	<b>2 524 983</b>
10	Herstellung von Nahrungs- und Futtermitteln	2 035	3 554 658	1 624	659 015
101	Schlachten und Fleischverarbeitung	579	1 073 345	450	193 997
102	Fischverarbeitung	10	22 909	3	358
103	Obst- und Gemüseverarbeitung	52	160 819	.	.
104	Herstellung von pflanzlichen und tierischen Ölen und Fetten	11	107 202	.	.
105	Milchverarbeitung	51	928 558	.	.
106	Mahl- und Schälmaschinen, Herstellung von Stärke und Stärkeerzeugnissen	30	94 394	.	.
107	Herstellung von Back- und Teigwaren	1 175	724 319	1 028	405 869
108	Herstellung von sonstigen Nahrungsmitteln	76	322 747	.	.
109	Herstellung von Futtermitteln	51	120 365	.	.
11	Getränkeherstellung	69	271 369	.	.
110	Getränkeherstellung	69	271 369	.	.
13	Herstellung von Textilien	344	576 905	178	32 453
131	Spinnstoffaufbereitung und Spinnerei	11	10 687	4	259
132	Weberei	23	88 941	.	.
133	Veredlung von Textilien und Bekleidung	45	105 268	.	.
139	Herstellung von sonstigen Textilwaren	265	372 009	136	24 998
14	Herstellung von Bekleidung	160	106 765	.	.
141	Herstellung von Bekleidung (ohne Pelzbekleidung)	138	93 488	.	.
142	Herstellung von Pelzwaren	10	766	.	.
143	Herstellung von Bekleidung aus gewirktem und gestricktem Stoff	12	12 510	.	.

1) ohne Umsatzsteuer



Umsatzsteuerpflichtige und deren Lieferungen und Leistungen mit der Rechtsform						WZ- Nr.
Personengesellschaften		Kapitalgesellschaften		übrige Rechtsformen		
Anzahl	1 000 €	Anzahl	1 000 €	Anzahl	1 000 €	
<b>13 844</b>	<b>17 979 411</b>	<b>21 483</b>	<b>68 778 030</b>	<b>2 850</b>	<b>9 292 455</b>	<b>A - S</b>
<b>443</b>	<b>427 265</b>	<b>293</b>	<b>818 779</b>	<b>231</b>	<b>837 718</b>	<b>A</b>
416	416 649	271	801 931	.	.	01
74	62 265	24	66 327	25	71 388	011
.	.	.	.	-	-	012
.	.	.	.	.	.	013
57	108 087	52	168 118	11	30 361	014
205	187 922	131	400 693	167	614 269	015
43	34 620	53	101 516	13	54 049	016
.	.	13	12 471	.	.	02
.	.	.	.	3	330	021
.	.	.	.	.	.	022
8	3 189	9	11 769	5	1 285	024
.	.	9	4 377	.	.	03
.	.	.	.	-	-	031
.	.	.	.	.	.	032
<b>20</b>	<b>62 917</b>	<b>49</b>	<b>111 182</b>	<b>-</b>	<b>-</b>	<b>B</b>
.	.	.	.	.	.	08
.	.	.	.	.	.	081
.	.	.	.	.	.	089
.	.	.	.	.	.	09
.	.	.	.	.	.	099
<b>1 206</b>	<b>6 566 853</b>	<b>3 709</b>	<b>18 986 773</b>	<b>226</b>	<b>1 866 408</b>	<b>C</b>
167	1 284 577	221	1 183 370	23	427 697	10
44	490 055	74	274 742	11	114 551	101
-	-	7	22 551	-	-	102
6	24 487	17	52 658	.	.	103
-	-	.	.	-	-	104
6	551 037	.	.	.	.	105
3	5 228	.	.	.	.	106
86	131 119	.	.	.	.	107
13	44 710	28	259 181	.	.	108
9	37 940	13	69 480	.	.	109
.	.	.	.	.	.	11
.	.	.	.	.	.	110
41	176 457	121	366 967	4	1 028	13
-	-	7	10 428	-	-	131
.	.	11	42 870	-	-	132
.	.	12	77 667	-	-	133
34	109 980	91	236 003	4	1 028	139
.	.	.	.	-	-	14
.	.	33	62 724	-	-	141
.	.	.	.	-	-	142
-	-	.	.	-	-	143

Noch: 8. Umsatzsteuerpflichtige und deren Lieferungen und Leistungen 2012 nach Rechtsformen  
und nach wirtschaftlicher Gliederung

WZ-Nr.	Wirtschaftliche Gliederung	Steuerpflichtige	Lieferungen und Leistungen <sup>1)</sup>	Davon	
				Einzelunternehmen	
				Anzahl	1 000 €
15	Herstellung von Leder, Lederwaren und Schuhen	105	46 362	.	.
151	Herstellung von Leder und Lederwaren (ohne Herstellung von Lederbekleidung)	62	31 992	.	.
152	Herstellung von Schuhen	43	14 370	37	9 425
16	Herstellung von Holz-, Flecht-, Korb- und Korkwaren (ohne Möbel)	947	732 396	703	157 227
161	Säge-, Hobel- und Holzimprägnierwerke	127	230 412	92	20 583
162	Herstellung von sonstigen Holz-, Kork-, Flecht- und Korbwaren (ohne Möbel)	820	501 984	611	136 644
17	Herstellung von Papier, Pappe und Waren daraus	112	671 141	41	15 821
171	Herstellung von Holz- und Zellstoff, Papier, Karton und Pappe	29	365 782	.	.
172	Herstellung von Waren aus Papier, Karton und Pappe	83	305 360	.	.
18	Herstellung von Druckerzeugnissen; Vervielfältigung von bespielten Ton-, Bild- und Datenträgern	451	485 421	.	.
181	Herstellung von Druckerzeugnissen	436	481 431	255	58 117
182	Vervielfältigung von bespielten Ton-, Bild- und Datenträgern	15	3 990	.	.
19	Kokerei und Mineralölverarbeitung	6	37 244	-	-
192	Mineralölverarbeitung	6	37 244	-	-
20	Herstellung von chemischen Erzeugnissen	134	751 600	49	5 665
201	Herstellung von chemischen Grundstoffen, Düngemitteln und Stickstoffverbindungen, Kunststoffen in Primärformen und synthetischem Kautschuk in Primärformen	35	326 482	.	.
203	Herstellung von Anstrichmitteln, Druckfarben und Kittlen	.	.	.	.
204	Herstellung von Seifen, Wasch-, Reinigungs- und Körperpflegemitteln sowie von Duftstoffen	34	128 594	.	.
205	Herstellung von sonstigen chemischen Erzeugnissen	49	229 405	.	.
206	Herstellung von Chemiefasern	.	.	-	-
21	Herstellung von pharmazeutischen Erzeugnissen	24	264 737	.	.
211	Herstellung von pharmazeutischen Grundstoffen	9	96 898	-	-
212	Herstellung von pharmazeutischen Spezialitäten und sonstigen pharmazeutischen Erzeugnissen	15	167 839	.	.
22	Herstellung von Gummi- und Kunststoffwaren	331	1 498 499	106	78 340
221	Herstellung von Gummiwaren	70	80 706	48	12 324
222	Herstellung von Kunststoffwaren	261	1 417 793	58	66 016
23	Herstellung von Glas und Glaswaren, Keramik, Verarbeitung von Steinen und Erden	771	1 155 988	498	98 678
231	Herstellung von Glas und Glaswaren	.	.	.	.
232	Herstellung von feuerfesten keramischen Werkstoffen und Waren	.	.	.	.
233	Herstellung von keramischen Baumaterialien	24	176 434	.	.
234	Herstellung von sonstigen Porzellan- und keramischen Erzeugnissen	88	59 661	69	6 355
236	Herstellung von Erzeugnissen aus Beton, Zement und Gips	165	397 207	.	.
237	Be- und Verarbeitung von Naturwerksteinen und Natursteinen a. n. g.	360	107 557	283	55 855
239	Herstellung von Schleifkörpern und Schleifmitteln auf Unterlage sowie sonstigen Erzeugnissen aus nichtmetallischen Mineralien a. n. g.	23	98 533	.	.
24	Metallerzeugung und -bearbeitung	216	1 681 386	111	27 012
241	Erzeugung von Roheisen, Stahl und Ferrolegierungen	63	699 556	.	.
242	Herstellung von Stahlrohren, Rohrform-, Rohrverschluss- und Rohrverbindungsstücken aus Stahl	12	23 685	.	.
243	Sonstige erste Bearbeitung von Eisen und Stahl	9	65 507	3	223

1) ohne Umsatzsteuer

Umsatzsteuerpflichtige und deren Lieferungen und Leistungen mit der Rechtsform						WZ- Nr.
Personengesellschaften		Kapitalgesellschaften		übrige Rechtsformen		
Anzahl	1 000 €	Anzahl	1 000 €	Anzahl	1 000 €	
.	.	.	.	.	.	15
.	.	11	11 587	.	.	151
.	.	.	.	.	.	152
92	277 630	148	293 740	4	3 799	16
17	181 371	18	28 458	-	-	161
75	96 259	130	265 282	4	3 799	162
.	.	.	.	.	.	17
.	.	14	278 038	-	-	171
.	.	.	.	.	.	172
.	.	.	.	.	.	18
.	.	135	354 674	.	.	181
.	.	.	.	-	-	182
3	35 674	.	.	.	.	19
3	35 674	.	.	.	.	192
17	139 340	64	603 757	4	2 839	20
.	.	23	306 709	.	.	201
.	.	7	33 973	-	-	203
.	.	.	.	.	.	204
10	62 774	26	163 285	.	.	205
-	-	.	.	-	-	206
.	.	19	260 594	-	-	21
.	.	.	.	-	-	211
-	-	.	.	-	-	212
37	311 538	174	1 072 554	14	36 068	22
.	.	14	23 760	.	.	221
.	.	160	1 048 794	.	.	222
100	337 367	166	704 728	7	15 215	23
.	.	33	239 336	.	.	231
-	-	.	.	.	.	232
.	.	6	133 831	-	-	233
.	.	.	.	.	.	234
52	251 395	53	128 109	.	.	236
34	10 837	43	40 865	-	-	237
.	.	.	.	.	.	239
10	11 259	87	1 535 038	8	108 077	24
3	1 717	14	669 302	.	.	241
-	-	9	21 290	.	.	242
.	.	.	.	.	.	243

Noch: 8. Umsatzsteuerpflichtige und deren Lieferungen und Leistungen 2012 nach Rechtsformen  
und nach wirtschaftlicher Gliederung

WZ-Nr.	Wirtschaftliche Gliederung	Steuerpflichtige	Lieferungen und Leistungen <sup>1)</sup>	Davon	
				Einzelunternehmen	
				Anzahl	1 000 €
244	Erzeugung und erste Bearbeitung von NE-Metallen	76	193 211	48	10 279
245	Gießereien	56	699 427	14	3 123
25	Herstellung von Metallerzeugnissen	2 730	4 258 814	1 712	590 922
251	Stahl- und Leichtmetallbau	722	1 218 563	380	178 638
252	Herstellung von Metalltanks und -behältern; Herstellung von Heizkörpern und -kesseln für Zentralheizungen	37	128 164	10	10 537
253	Herstellung von Dampfkesseln (ohne Zentralheizungskessel)	7	21 262	.	.
254	Herstellung von Waffen und Munition	7	1 535	.	.
255	Herstellung von Schmiede-, Press-, Zieh- und Stanzteilen, gewalzten Ringen und pulvermetallurgischen Erzeugnissen	177	725 516	.	.
256	Oberflächenveredlung und Wärmebehandlung; Mechanik a. n. g.	1 144	927 873	862	240 656
257	Herstellung von Schneidwaren, Werkzeugen, Schlössern und Beschlägen aus unedlen Metallen	234	474 435	.	.
259	Herstellung von sonstigen Metallwaren	402	761 466	204	75 493
26	Herstellung von Datenverarbeitungsgeräten, elektronischen und optischen Erzeugnissen	553	3 979 795	203	56 308
261	Herstellung von elektronischen Bauelementen und Leiterplatten	144	2 931 009	.	.
262	Herstellung von Datenverarbeitungsgeräten und peripheren Geräten	61	25 846	.	.
263	Herstellung von Geräten und Einrichtungen der Telekommunikationstechnik	69	272 892	.	.
264	Herstellung von Geräten der Unterhaltungselektronik	30	45 428	.	.
265	Herstellung von Mess-, Kontroll-, Navigations- u. ä. Instrumenten und Vorrichtungen; Herstellung von Uhren	193	561 183	71	20 408
266	Herstellung von Bestrahlungs- und Elektrotherapiegeräten und elektromedizinischen Geräten	.	.	.	.
267	Herstellung von optischen und fotografischen Instrumenten und Geräten	16	77 717	.	.
268	Herstellung von magnetischen und optischen Datenträgern	.	.	.	.
27	Herstellung von elektrischen Ausrüstungen	367	1 123 296	112	136 014
271	Herstellung von Elektromotoren, Generatoren, Transformatoren, Elektrizitätsverteilungs- und -schalteinrichtungen	87	417 381	22	94 176
272	Herstellung von Batterien und Akkumulatoren	10	29 692	.	.
273	Herstellung von Kabeln und elektrischem Installationsmaterial	64	328 899	.	.
274	Herstellung von elektrischen Lampen und Leuchten	55	131 253	26	7 558
275	Herstellung von Haushaltsgeräten	8	13 585	.	.
279	Herstellung von sonstigen elektrischen Ausrüstungen und Geräten a. n. g.	143	202 485	41	12 571
28	Maschinenbau	905	5 191 982	291	187 006
281	Herstellung von nicht wirtschaftszweigspezifischen Maschinen	123	1 373 301	33	35 384
282	Herstellung von sonstigen nicht wirtschaftszweigspezifischen Maschinen	377	1 616 899	.	.
283	Herstellung von land- und forstwirtschaftlichen Maschinen	27	129 380	10	3 772
284	Herstellung von Werkzeugmaschinen	109	683 236	34	18 359
289	Herstellung von Maschinen für sonstige bestimmte Wirtschaftszweige	269	1 389 166	.	.
29	Herstellung von Kraftwagen und Kraftwagenteilen	262	1 749 265	.	.
291	Herstellung von Kraftwagen und Kraftwagenmotoren	8	18 366	.	.
292	Herstellung von Karosserien, Aufbauten und Anhängern	80	186 624	.	.
293	Herstellung von Teilen und Zubehör für Kraftwagen	174	1 544 274	19	7 311

1) ohne Umsatzsteuer

Umsatzsteuerpflichtige und deren Lieferungen und Leistungen mit der Rechtsform						WZ- Nr.
Personengesellschaften		Kapitalgesellschaften		übrige Rechtsformen		
Anzahl	1 000 €	Anzahl	1 000 €	Anzahl	1 000 €	
.	.	.	.	.	.	244
4	8 997	35	673 434	3	13 873	245
249	656 090	749	2 964 372	20	47 430	25
85	267 285	252	770 708	5	1 933	251
.	.	23	105 381	.	.	252
.	.	.	.	-	-	253
.	.	.	.	-	-	254
10	111 318	51	576 087	.	.	255
73	142 994	206	541 820	3	2 403	256
.	.	.	.	.	.	257
45	58 771	147	591 236	6	35 966	259
48	1 869 203	294	2 043 297	8	10 987	26
.	.	96	1 165 650	.	.	261
.	.	.	.	.	.	262
.	.	35	261 835	-	-	263
.	.	12	43 117	-	-	264
12	47 859	110	492 916	-	-	265
.	.	13	40 386	-	-	266
.	.	.	.	-	-	267
.	.	.	.	.	.	268
34	269 845	213	706 983	8	10 453	27
.	.	56	302 628	.	.	271
.	.	.	.	-	-	272
.	.	40	166 843	.	.	273
6	67 056	23	56 639	-	-	274
.	.	.	.	.	.	275
12	16 164	87	172 519	3	1 230	279
89	442 187	515	4 114 241	10	448 549	28
12	52 820	74	840 653	4	444 444	281
37	146 044	203	1 397 079	.	.	282
.	.	.	.	-	-	283
.	.	.	.	-	-	284
21	104 049	165	1 225 298	.	.	289
.	.	.	.	.	.	29
.	.	.	.	-	-	291
6	50 762	23	104 090	.	.	292
12	115 136	50	695 176	93	726 652	293

Noch: 8. Umsatzsteuerpflichtige und deren Lieferungen und Leistungen 2012 nach Rechtsformen  
und nach wirtschaftlicher Gliederung

WZ-Nr.	Wirtschaftliche Gliederung	Steuerpflichtige	Lieferungen und Leistungen <sup>1)</sup>	Davon	
				Einzelunternehmen	
				Anzahl	1 000 €
30	Sonstiger Fahrzeugbau	58	242 993	25	5 250
301	Schiff- und Bootsbau	4	325	.	.
302	Schienenfahrzeugbau	.	.	.	.
303	Luft- und Raumfahrzeugbau	.	.	.	.
309	Herstellung von Fahrzeugen a. n. g.	33	96 672	.	.
31	Herstellung von Möbeln	499	373 413	.	.
310	Herstellung von Möbeln	499	373 413	.	.
32	Herstellung von sonstigen Waren	1 123	643 276	726	151 042
321	Herstellung von Münzen, Schmuck u. ä. Erzeugnissen	125	22 846	113	13 727
322	Herstellung von Musikinstrumenten	144	76 734	115	13 337
323	Herstellung von Sportgeräten	23	19 788	12	5 081
324	Herstellung von Spielwaren	64	25 521	49	5 308
325	Herstellung von medizinischen und zahnmedizinischen Apparaten und Materialien	574	355 222	301	79 805
329	Herstellung von Erzeugnissen a. n. g.	193	143 165	136	33 785
33	Reparatur und Installation von Maschinen und Ausrüstungen	586	547 711	341	97 297
331	Reparatur von Metallernzeugnissen, Maschinen und Ausrüstungen	338	326 224	217	56 487
332	Installation von Maschinen und Ausrüstungen a. n. g.	248	221 487	124	40 810
<b>D</b>	<b>Energieversorgung</b>	<b>1 308</b>	<b>17 032 217</b>	<b>474</b>	<b>95 198</b>
35	Energieversorgung	1 308	17 032 217	474	95 198
351	Elektrizitätsversorgung	1227	10 926 252	461	91 382
352	Gasversorgung	.	.	6	1 585
353	Wärme- und Kälteversorgung	.	.	7	2 231
<b>E</b>	<b>Wasserversorgung; Abwasser- und Abfallentsorgung und Beseitigung von Umweltverschmutzungen</b>	<b>572</b>	<b>1 722 328</b>	<b>197</b>	<b>95 852</b>
36	Wasserversorgung	68	508 997	.	.
360	Wasserversorgung	68	508 997	.	.
37	Abwasserentsorgung	39	147 993	6	5 120
370	Abwasserentsorgung	39	147 993	6	5 120
38	Sammlung, Behandlung und Beseitigung von Abfällen; Rückgewinnung	434	1 009 093	.	.
381	Sammlung von Abfällen	103	356 034	41	24 679
382	Abfallbehandlung und -beseitigung	107	233 131	.	.
383	Rückgewinnung	224	419 928	.	.
39	Beseitigung von Umweltverschmutzungen und sonstige Entsorgung	31	56 246	.	.
390	Beseitigung von Umweltverschmutzungen und sonstige Entsorgung	31	56 246	.	.
<b>F</b>	<b>Baugewerbe</b>	<b>25 856</b>	<b>10 527 008</b>	<b>20 179</b>	<b>3 665 230</b>
41	Hochbau	1 416	1 960 176	.	.
411	Erschließung von Grundstücken; Bauträger	278	572 498	.	.
412	Bau von Gebäuden	1 138	1 387 678	535	189 611
42	Tiefbau	618	1 140 339	.	.
421	Bau von Straßen und Bahnverkehrsstrecken	321	802 209	.	.
422	Leitungstiefbau und Kläranlagenbau	143	170 697	47	14 457
429	Sonstiger Tiefbau	154	167 434	71	24 328
43	Vorbereitende Baustellenarbeiten, Bauinstallation und sonstiges Ausbaugewerbe	23 822	7 426 492	19 399	3 357 239
431	Abbrucharbeiten und vorbereitende Baustellenarbeiten	514	173 474	371	72 995
432	Bauinstallation	8 637	3 519 201	6 713	1 351 508

1) ohne Umsatzsteuer

Umsatzsteuerpflichtige und deren Lieferungen und Leistungen mit der Rechtsform						WZ- Nr.
Personengesellschaften		Kapitalgesellschaften		übrige Rechtsformen		
Anzahl	1 000 €	Anzahl	1 000 €	Anzahl	1 000 €	
10	80 841	23	156 901	-	-	30
-	-	.	.	-	-	301
.	.	8	40 265	-	-	302
3	408	.	.	-	-	303
.	.	.	.	-	-	309
.	.	.	.	.	.	31
.	.	.	.	.	.	310
111	92 956	278	397 534	8	1 744	32
.	.	.	.	.	.	321
10	16 998	19	46 399	-	-	322
-	-	11	14 707	-	-	323
.	.	.	.	-	-	324
.	.	203	235 373	.	.	325
.	.	31	77 183	.	.	329
.	.	196	392 369	.	.	33
.	.	92	232 882	.	.	331
.	.	104	159 487	.	.	332
<b>625</b>	<b>1 257 697</b>	<b>190</b>	<b>15 655 460</b>	<b>19</b>	<b>23 863</b>	<b>D</b>
625	1 257 697	190	15 655 460	19	23 863	35
.	.	.	.	.	.	351
.	.	.	.	.	.	352
.	.	30	300 507	.	.	353
<b>77</b>	<b>317 414</b>	<b>244</b>	<b>1 086 805</b>	<b>54</b>	<b>222 257</b>	<b>E</b>
.	.	21	305 672	42	202 729	36
.	.	21	305 672	42	202 729	360
.	.	22	128 665	.	.	37
.	.	22	128 665	.	.	370
61	298 657	188	603 643	.	.	38
16	164 191	46	167 164	-	-	381
19	63 885	47	143 994	.	.	382
26	70 581	95	292 486	.	.	383
5	5 141	13	48 825	.	.	39
5	5 141	13	48 825	.	.	390
<b>1 858</b>	<b>1 384 331</b>	<b>3 667</b>	<b>5 292 523</b>	<b>152</b>	<b>184 924</b>	<b>F</b>
186	294 524	648	1 383 259	.	.	41
51	96 644	195	457 115	.	.	411
135	197 880	453	926 144	15	74 043	412
190	353 870	213	684 961	.	.	42
121	273 075	103	466 410	.	.	421
41	55 112	55	101 129	-	-	422
28	25 683	55	117 422	-	-	429
1 482	735 937	2806	3 224 303	135	109 013	43
.	.	101	80 038	.	.	431
541	340 097	1 269	1 729 434	114	98 162	432

Noch: 8. Umsatzsteuerpflichtige und deren Lieferungen und Leistungen 2012 nach Rechtsformen  
und nach wirtschaftlicher Gliederung

WZ-Nr.	Wirtschaftliche Gliederung	Steuerpflichtige	Lieferungen und Leistungen <sup>1)</sup>	Davon	
				Einzelunternehmen	
				Anzahl	1 000 €
433	Sonstiger Ausbau	10 092	2 041 174	8 758	1 225 559
439	Sonstige spezialisierte Bautätigkeiten	4 579	1 692 644	3 557	707 178
<b>G</b>	<b>Handel; Instandhaltung und Reparatur von Kraftfahrzeugen</b>	<b>28 721</b>	<b>26 451 942</b>	<b>22 586</b>	<b>9 226 498</b>
45	Handel mit Kraftfahrzeugen; Instandhaltung und Reparatur von Kraftfahrzeugen	5 602	5 701 666	4 112	1 719 517
451	Handel mit Kraftwagen	1 996	3 988 375	1 283	979 838
452	Instandhaltung und Reparatur von Kraftwagen	2 181	800 915	1 695	420 372
453	Handel mit Kraftwagenteilen und -zubehör	1 080	804 829	844	251 187
454	Handel mit Krafträdern, Kraftradteilen und -zubehör; Instandhaltung und Reparatur von Krafträdern	345	107 547	290	68 121
46	Großhandel (ohne Handel mit Kraftfahrzeugen)	5 724	10 187 719	3 712	1 460 328
461	Handelsvermittlung	2 618	653 465	2 301	375 600
462	Großhandel mit landwirtschaftlichen Grundstoffen und lebenden Tieren	198	840 953	125	163 032
463	Großhandel mit Nahrungs- und Genussmitteln, Getränken und Tabakwaren	411	1 921 476	207	193 812
464	Großhandel mit Gebrauchs- und Verbrauchsgütern	634	899 127	318	113 540
465	Großhandel mit Geräten der Informations- und Kommunikationstechnik	131	1 434 539	27	9 678
466	Großhandel mit sonstigen Maschinen, Ausrüstungen und Zubehör	595	1 325 024	235	149 983
467	Sonstiger Großhandel	825	2 522 382	350	397 069
469	Großhandel ohne ausgeprägten Schwerpunkt	312	590 751	149	57 613
47	Einzelhandel (ohne Handel mit Kraftfahrzeugen)	17 395	10 562 558	14 762	6 046 653
471	Einzelhandel mit Waren verschiedener Art (in Verkaufsräumen)	2 345	1 662 905	1 986	741 682
472	Einzelhandel mit Nahrungs- und Genussmitteln, Getränken und Tabakwaren (in Verkaufsräumen)	1 841	676 766	1 650	397 913
473	Einzelhandel mit Motorenkraftstoffen (Tankstellen)	384	455 234	325	329 741
474	Einzelhandel mit Geräten der Informations- und Kommunikationstechnik (in Verkaufsräumen)	972	692 704	702	294 469
475	Einzelhandel mit sonstigen Haushaltsgeräten, Textilien, Heimwerker- und Einrichtungsbedarf (in Verkaufsräumen)	2 364	1 255 998	1 887	476 509
476	Einzelhandel mit Verlagsprodukten, Sportausrüstungen und Spielwaren (in Verkaufsräumen)	1 329	529 599	1 112	224 640
477	Einzelhandel mit sonstigen Gütern (in Verkaufsräumen)	5 923	4 008 628	5 154	3 062 269
478	Einzelhandel an Verkaufsständen und auf Märkten	421	58 692	404	55 600
479	Einzelhandel, nicht in Verkaufsräumen, an Verkaufsständen oder auf Märkten	1 816	1 222 031	1 542	463 830
<b>H</b>	<b>Verkehr und Lagerei</b>	<b>5 332</b>	<b>3 895 892</b>	<b>4 267</b>	<b>1 420 388</b>
49	Landverkehr und Transport in Rohrfernleitungen	3 494	1 765 062	2 932	929 732
491	Personenbeförderung im Eisenbahnfernverkehr	.	.	-	-
492	Güterbeförderung im Eisenbahnverkehr	.	.	.	.
493	Sonstige Personenbeförderung im Landverkehr	1 472	422 285	.	.
494	Güterbeförderung im Straßenverkehr, Umzugstransporte	2 015	1 282 853	1 691	734 136
50	Schifffahrt	.	.	.	.
503	Personenbeförderung in der Binnenschifffahrt	.	.	4	585
504	Güterbeförderung in der Binnenschifffahrt	.	.	.	.
51	Luftfahrt	.	.	.	.
511	Personenbeförderung in der Luftfahrt	11	1 604	.	.
512	Güterbeförderung in der Luftfahrt und Raumtransport	.	.	-	-

1) ohne Umsatzsteuer



Umsatzsteuerpflichtige und deren Lieferungen und Leistungen mit der Rechtsform						WZ- Nr.
Personengesellschaften		Kapitalgesellschaften		übrige Rechtsformen		
Anzahl	1 000 €	Anzahl	1 000 €	Anzahl	1 000 €	
574	188 615	748	622 594	12	4 406	433
.	.	688	792 236	.	.	439
<b>2 088</b>	<b>3 551 321</b>	<b>3 721</b>	<b>11 660 775</b>	<b>326</b>	<b>2 013 349</b>	<b>G</b>
563	1 080 120	878	2 662 676	49	239 353	45
.	.	484	2 103 990	.	.	451
.	.	256	246 984	.	.	452
.	.	121	291 203	.	.	453
38	18 927	17	20 499	-	-	454
359	1 122 870	1461	6 377 942	192	1 226 579	46
76	42 935	224	190 009	17	44 921	461
14	35 825	47	575 282	12	66 814	462
48	356 909	136	918 028	20	452 727	463
53	193 525	242	525 724	21	66 338	464
16	65 353	77	1 341 806	11	17 702	465
49	65 643	294	1 033 488	17	75 910	466
85	331 142	329	1 556 896	61	237 276	467
18	31 538	112	236 710	33	264 891	469
1 166	1 348 331	1382	2 620 157	85	547 417	47
191	327 568	153	295 928	15	297 728	471
101	96 381	83	167 069	7	15 402	472
22	51 083	.	.	.	.	473
.	.	172	342 004	.	.	474
165	284 411	293	367 247	19	127 831	475
99	120 611	114	181 896	4	2 452	476
359	350 589	388	524 450	22	71 321	477
.	.	.	.	.	.	478
126	61 661	139	679 953	9	16 587	479
<b>284</b>	<b>517 702</b>	<b>656</b>	<b>1 888 039</b>	<b>125</b>	<b>69 765</b>	<b>H</b>
.	.	.	.	.	.	49
-	-	.	.	-	-	491
.	.	.	.	-	-	492
.	.	84	182 580	.	.	493
113	217 079	205	329 631	6	2 007	494
.	.	.	.	.	.	50
.	.	.	.	.	.	503
-	-	-	-	.	.	504
.	.	.	.	.	.	51
.	.	3	509	-	-	511
-	-	.	.	.	.	512

Noch: 8. Umsatzsteuerpflichtige und deren Lieferungen und Leistungen 2012 nach Rechtsformen  
und nach wirtschaftlicher Gliederung

WZ-Nr.	Wirtschaftliche Gliederung	Steuerpflichtige	Lieferungen und Leistungen <sup>1)</sup>	Davon	
				Einzelunternehmen	
				Anzahl	1 000 €
52	Lagerei sowie Erbringung von sonstigen Dienstleistungen für den Verkehr	1 277	1 316 888	868	425 480
521	Lagerei	30	57 376	6	2 302
522	Erbringung von sonstigen Dienstleistungen für den Verkehr	1 247	1 259 513	862	423 178
53	Post-, Kurier- und Expressdienste	.	.	.	.
532	Sonstige Post-, Kurier- und Expressdienste	.	.	.	.
<b>I</b>	<b>Gastgewerbe</b>	<b>8 999</b>	<b>2 141 649</b>	<b>7 600</b>	<b>1 161 943</b>
55	Beherbergung	2 023	667 371	1 525	278 010
551	Hotels, Gasthöfe und Pensionen	1 814	628 301	1 395	262 266
552	Ferienunterkünfte und ähnliche Beherbergungsstätten	93	12 821	53	4 078
553	Campingplätze	28	8 518	14	3 328
559	Sonstige Beherbergungsstätten	88	17 731	63	8 337
56	Gastronomie	6 976	1 474 278	6075	883 933
561	Restaurants, Gaststätten, Imbissstuben, Cafés, Eissalons u. Ä.	4 917	1 024 972	4 356	622 672
562	Caterer und Erbringung sonstiger Verpflegungsdienstleistungen	762	243 102	601	121 502
563	Ausschank von Getränken	1 297	206 205	1 118	139 760
<b>J</b>	<b>Information und Kommunikation</b>	<b>3 778</b>	<b>2 324 114</b>	<b>2 253</b>	<b>252 067</b>
58	Verlagswesen	245	668 803	.	.
581	Verlegen von Büchern und Zeitschriften; sonstiges Verlagswesen (ohne Software)	.	.	104	15 895
582	Verlegen von Software	.	.	.	.
59	Herstellung, Verleih und Vertrieb von Filmen und Fernsehprogrammen; Kinos; Tonstudios und Verlegen von Musik	285	69 241	158	16 037
591	Herstellung von Filmen und Fernsehprogrammen, deren Verleih und Vertrieb; Kinos	224	53 873	122	11 608
592	Tonstudios; Herstellung von Hörfunkbeiträgen; Verlegen von bespielten Tonträgern und Musikalien	61	15 368	36	4 429
60	Rundfunkveranstalter	30	118 716	.	.
601	Hörfunkveranstalter	17	113 330	-	-
602	Fernsehveranstalter	13	5 386	.	.
61	Telekommunikation	88	147 114	.	.
611	Leitungsgebundene Telekommunikation	.	.	.	.
612	Drahtlose Telekommunikation	.	.	7	768
619	Sonstige Telekommunikation	52	25 302	29	3 903
62	Erbringung von Dienstleistungen der Informationstechnologie	2 392	1 035 915	1437	160 323
620	Erbringung von Dienstleistungen der Informationstechnologie	2 392	1 035 915	1 437	160 323
63	Informationsdienstleistungen	738	284 326	499	51 780
631	Datenverarbeitung, Hosting und damit verbundene Tätigkeiten; Webportale	62	48 992	23	1 687
639	Erbringung von sonstigen Informationsdienstleistungen	676	235 334	476	50 093
<b>K</b>	<b>Erbringung von Finanz- und Versicherungsdienstleistungen</b>	<b>897</b>	<b>1 780 684</b>	<b>609</b>	<b>47 203</b>
64	Erbringung von Finanzdienstleistungen	145	1 500 982	6	414
641	Zentralbanken und Kreditinstitute	35	118 813	-	-
642	Beteiligungsgesellschaften	83	1 326 514	-	-
649	Sonstige Finanzierungsinstitutionen	27	55 656	6	414
65	Versicherungen, Rückversicherungen und Pensionskassen (ohne Sozialversicherung)	.	.	-	-
651	Versicherungen	.	.	-	-

1) ohne Umsatzsteuer

Umsatzsteuerpflichtige und deren Lieferungen und Leistungen mit der Rechtsform						WZ- Nr.
Personengesellschaften		Kapitalgesellschaften		übrige Rechtsformen		
Anzahl	1 000 €	Anzahl	1 000 €	Anzahl	1 000 €	
90	211 394	301	633 158	18	46 857	52
.	.	13	21 946	.	.	521
.	.	288	611 212	.	.	522
.	.	.	.	.	.	53
.	.	.	.	.	.	532
<b>716</b>	<b>392 823</b>	<b>611</b>	<b>532 880</b>	<b>72</b>	<b>54 004</b>	<b>I</b>
268	131 978	214	230 724	16	26 660	55
.	.	185	219 965	.	.	551
.	.	13	4 781	.	.	552
.	.	5	2 088	.	.	553
8	1 520	11	3 889	6	3 985	559
448	260 845	397	302 156	56	27 344	56
314	201 749	230	180 209	17	20 342	561
60	32 664	85	84 148	16	4 788	562
74	26 431	82	37 799	23	2 214	563
.	.	<b>1 184</b>	<b>1 384 618</b>	.	.	<b>J</b>
44	477 012	89	175 399	.	.	58
44	477 012	.	.	.	.	581
-	-	.	.	-	-	582
38	10 314	85	42 480	4	411	59
31	7 276	67	34 578	4	411	591
7	3 038	18	7 901	-	-	592
.	.	16	5 213	.	.	60
.	.	8	2 453	.	.	601
.	.	8	2 760	-	-	602
.	.	34	138 593	.	.	61
.	.	.	.	-	-	611
3	950	.	.	-	-	612
.	.	17	20 928	.	.	619
178	65 161	766	806 968	11	3 463	62
178	65 161	766	806 968	11	3 463	620
37	13 784	194	215 965	8	2 796	63
.	.	30	44 374	.	.	631
.	.	164	171 592	.	.	639
<b>35</b>	<b>8 834</b>	<b>212</b>	<b>1 601 176</b>	<b>41</b>	<b>123 471</b>	<b>K</b>
19	6 288	84	1 371 033	36	123 248	64
-	-	.	.	.	.	641
11	4 091	72	1 322 424	-	-	642
8	2 197	.	.	.	.	649
-	-	-	-	.	.	65
-	-	-	-	.	.	651

Noch: 8. Umsatzsteuerpflichtige und deren Lieferungen und Leistungen 2012 nach Rechtsformen  
und nach wirtschaftlicher Gliederung

WZ-Nr.	Wirtschaftliche Gliederung	Steuerpflichtige	Lieferungen und Leistungen <sup>1)</sup>	Davon	
				Einzelunternehmen	
				Anzahl	1 000 €
66	Mit Finanz- und Versicherungsdienstleistungen verbundene Tätigkeiten	.	.	603	46 789
661	Mit Finanzdienstleistungen verbundene Tätigkeiten	237	225 031	.	.
662	Mit Versicherungsdienstleistungen und Pensionskassen verbundene Tätigkeiten	.	.	478	37 114
663	Fondsmanagement	3	535	.	.
<b>L</b>	<b>Grundstücks- und Wohnungswesen</b>	<b>8 484</b>	<b>5 205 450</b>	<b>4 287</b>	<b>1 707 167</b>
68	Grundstücks- und Wohnungswesen	8 484	5 205 450	4 287	1 707 167
681	Kauf und Verkauf von eigenen Grundstücken, Gebäuden und Wohnungen	492	363 159	77	28 709
682	Vermietung, Verpachtung von eigenen oder geleasteten Grundstücken, Gebäuden und Wohnungen	5 758	4 121 836	2 955	1 499 936
683	Vermittlung und Verwaltung von Grundstücken, Gebäuden und Wohnungen für Dritte	2 234	720 455	1 255	178 522
<b>M</b>	<b>Erbringung von freiberuflichen, wissenschaftlichen und technischen Dienstleistungen</b>	<b>18 117</b>	<b>6 851 337</b>	<b>13 668</b>	<b>1 797 518</b>
69	Rechts- und Steuerberatung, Wirtschaftsprüfung	4 289	1 116 766	3 340	486 796
691	Rechtsberatung	2 429	586 690	2 004	274 192
692	Wirtschaftsprüfung und Steuerberatung; Buchführung	1 860	530 076	1 336	212 604
70	Verwaltung und Führung von Unternehmen und Betrieben; Unternehmensberatung	2 213	2 461 536	1 344	164 259
701	Verwaltung und Führung von Unternehmen und Betrieben	387	2 046 814	36	25 646
702	Public-Relations- und Unternehmensberatung	1 826	414 722	1 308	138 612
71	Architektur- und Ingenieurbüros; technische, physikalische und chemische Untersuchung	7 221	2 165 711	5 431	732 944
711	Architektur- und Ingenieurbüros	6 988	1 994 277	5 327	710 563
712	Technische, physikalische und chemische Untersuchung	233	171 435	104	22 380
72	Forschung und Entwicklung	359	391 383	143	14 079
721	Forschung und Entwicklung im Bereich Natur-, Ingenieur-, Agrarwissenschaften und Medizin	321	380 875	.	.
722	Forschung und Entwicklung im Bereich Rechts-, Wirtschafts- und Sozialwissenschaften sowie im Bereich Sprach-, Kultur- und Kunstwissenschaften	38	10 509	.	.
73	Werbung und Marktforschung	1 449	318 280	1 095	153 032
731	Werbung	1 385	297 487	.	.
732	Markt- und Meinungsforschung	64	20 793	.	.
74	Sonstige freiberufliche, wissenschaftliche und technische Tätigkeiten	2 122	295 052	1 896	159 915
741	Ateliers für Textil-, Schmuck-, Grafik- u. ä. Design	443	41 451	383	29 581
742	Fotografie und Fotolabors	429	87 004	402	43 860
743	Übersetzen und Dolmetschen	288	17 991	271	13 914
749	Sonstige freiberufliche, wissenschaftliche und technische Tätigkeiten a. n. g.	962	148 607	840	72 561
75	Veterinärwesen	464	102 608	419	86 493
750	Veterinärwesen	464	102 608	419	86 493
<b>N</b>	<b>Erbringung von sonstigen wirtschaftlichen Dienstleistungen</b>	<b>8 070</b>	<b>3 152 373</b>	<b>6 095</b>	<b>950 110</b>
77	Vermietung von beweglichen Sachen	1 014	572 040	669	265 736
771	Vermietung von Kraftwagen	247	114 746	195	65 176
772	Vermietung von Gebrauchsgütern	.	.	.	.

1) ohne Umsatzsteuer

Umsatzsteuerpflichtige und deren Lieferungen und Leistungen mit der Rechtsform						WZ- Nr.
Personengesellschaften		Kapitalgesellschaften		übrige Rechtsformen		
Anzahl	1 000 €	Anzahl	1 000 €	Anzahl	1 000 €	
16	2 547	128	230 143	.	.	66
.	.	100	213 698	3	93	661
4	447	28	16 445	.	.	662
.	.	-	-	-	-	663
<b>2 706</b>	<b>1 030 507</b>	<b>1 318</b>	<b>1 685 886</b>	<b>173</b>	<b>781 889</b>	<b>L</b>
2 706	1 030 507	1 318	1 685 886	173	781 889	68
126	100 900	278	223 781	11	9 769	681
2290	791 568	367	1 083 511	146	746 821	682
290	138 039	673	378 594	16	25 300	683
<b>1 693</b>	<b>842 304</b>	<b>2 677</b>	<b>4 161 980</b>	<b>79</b>	<b>49 534</b>	<b>M</b>
593	405 033	.	.	.	.	69
403	302 366	.	.	.	.	691
190	102 667	.	.	.	.	692
.	.	708	2 195 843	.	.	70
27	65 706	308	1 945 068	16	10 394	701
.	.	400	250 774	.	.	702
646	233 804	1129	1 187 698	15	11 265	71
.	.	1027	1 065 763	.	.	711
.	.	102	121 935	.	.	712
.	.	168	349 741	.	.	72
24	5 765	157	341 392	.	.	721
.	.	11	8 349	-	-	722
142	47 652	204	116 122	8	1 474	73
.	.	180	98 739	8	1 474	731
.	.	24	17 384	-	-	732
106	45 009	113	87 139	7	2 989	74
.	.	.	.	.	.	741
16	24 065	.	.	.	.	742
.	.	.	.	.	.	743
.	.	.	.	.	.	749
.	.	.	.	-	-	75
.	.	.	.	-	-	750
<b>559</b>	<b>365 009</b>	<b>1 366</b>	<b>1 784 458</b>	<b>50</b>	<b>52 797</b>	<b>N</b>
.	.	189	186 845	.	.	77
21	6 676	31	42 895	-	-	771
.	.	34	13 746	.	.	772

Noch: 8. Umsatzsteuerpflichtige und deren Lieferungen und Leistungen 2012 nach Rechtsformen  
und nach wirtschaftlicher Gliederung

WZ-Nr.	Wirtschaftliche Gliederung	Steuerpflichtige	Lieferungen und Leistungen <sup>1)</sup>	Davon	
				Einzelunternehmen	
				Anzahl	1 000 €
773	Vermietung von Maschinen, Geräten und sonstigen beweglichen Sachen	609	420 439	368	185 957
774	Leasing von nichtfinanziellen immateriellen Vermögensgegenständen (ohne Copyrights)	.	.	.	.
78	Vermittlung und Überlassung von Arbeitskräften	461	521 123	.	.
781	Vermittlung von Arbeitskräften	297	172 967	202	40 631
782	Befristete Überlassung von Arbeitskräften	117	277 041	.	.
783	Sonstige Überlassung von Arbeitskräften	47	71 115	6	1 278
79	Reisebüros, Reiseveranstalter und Erbringung sonstiger Reservierungsdienstleistungen	756	238 884	551	67 599
791	Reisebüros und Reiseveranstalter	726	232 527	.	.
799	Erbringung sonstiger Reservierungsdienstleistungen	30	6 357	.	.
80	Wach- und Sicherheitsdienste sowie Detekteien	303	201 195	.	.
801	Private Wach- und Sicherheitsdienste	199	180 486	.	.
802	Sicherheitsdienste mithilfe von Überwachungs- und Alarmsystemen	17	9 451	.	.
803	Detekteien	87	11 259	81	6 962
81	Gebäudebetreuung; Garten- und Landschaftsbau	3 264	891 115	2 737	353 666
811	Hausmeisterdienste	1 543	167 447	1 407	105 215
812	Reinigung von Gebäuden, Straßen und Verkehrsmitteln	939	450 328	747	115 661
813	Garten- und Landschaftsbau sowie Erbringung von sonstigen gärtnerischen Dienstleistungen	782	273 340	583	132 789
82	Erbringung von wirtschaftlichen Dienstleistungen für Unternehmen und Privatpersonen a. n. g.	2 272	728 016	1 694	174 772
821	Sekretariats- und Schreibdienste, Copy-Shops	374	27 362	353	24 957
822	Call Center	35	51 180	15	4 595
823	Messe-, Ausstellungs- und Kongressveranstalter	311	164 784	255	29 056
829	Erbringung sonstiger wirtschaftlicher Dienstleistungen für Unternehmen und Privatpersonen	1 552	484 691	1 071	116 163
<b>P</b>	<b>Erziehung und Unterricht</b>	<b>1 698</b>	<b>485 378</b>	<b>1 414</b>	<b>106 830</b>
85	Erziehung und Unterricht	1 698	485 378	1 414	106 830
851	Kindergärten und Vorschulen	.	.	.	.
852	Grundschulen	.	.	.	.
853	Weiterführende Schulen	97	63 768	78	5 359
854	Tertiärer und post-sekundärer, nicht tertiärer Unterricht	55	67 638	.	.
855	Sonstiger Unterricht	1 531	352 501	1 287	98 556
856	Erbringung von Dienstleistungen für den Unterricht	9	1 091	.	.
<b>Q</b>	<b>Gesundheits- und Sozialwesen</b>	<b>1 943</b>	<b>3 216 916</b>	<b>1 394</b>	<b>244 262</b>
86	Gesundheitswesen	1 509	1 820 918	1 191	224 296
861	Krankenhäuser	42	1 295 853	.	.
862	Arzt- und Zahnarztpraxen	695	292 339	565	164 251
869	Gesundheitswesen a. n. g.	772	232 726	626	60 045
87	Heime (ohne Erholungs- und Ferienheime)	64	145 920	11	7 918
871	Pflegeheime	46	111 386	.	.
872	Stationäre Einrichtungen zur psychosozialen Betreuung, Suchtbekämpfung u. Ä.	.	.	.	.
873	Altenheime; Alten- und Behindertenwohnheime	15	33 861	.	.
879	Sonstige Heime (ohne Erholungs- und Ferienheime)	3	673	.	.
88	Sozialwesen (ohne Heime)	370	1 250 078	192	12 048
881	Soziale Betreuung älterer Menschen und Behinderter	145	37 709	.	.
889	Sonstiges Sozialwesen (ohne Heime)	225	1 212 369	.	.

1) ohne Umsatzsteuer

Umsatzsteuerpflichtige und deren Lieferungen und Leistungen mit der Rechtsform						WZ- Nr.
Personengesellschaften		Kapitalgesellschaften		übrige Rechtsformen		
Anzahl	1 000 €	Anzahl	1 000 €	Anzahl	1 000 €	
.	.	124	130 204	.	.	773
-	-	-	-	-	-	774
.	.	182	413 446	.	.	78
.	.	69	118 145	.	.	781
.	.	76	235 067	.	.	782
4	9 603	37	60 234	-	-	783
.	.	129	135 472	.	.	79
68	34 193	125	131 301	.	.	791
.	.	4	4 171	-	-	799
.	.	70	142 836	.	.	80
22	33 317	51	130 024	.	.	801
.	.	13	8 515	-	-	802
-	-	6	4 297	-	-	803
141	113 465	375	421 971	11	2 013	81
.	.	92	51 487	.	.	811
.	.	150	248 927	.	.	812
59	18 308	133	121 558	7	685	813
133	48 294	421	483 888	24	21 062	82
.	.	12	1 583	.	.	821
.	.	13	39 164	.	.	822
14	6 449	37	128 527	5	752	823
106	34 088	359	314 614	16	19 826	829
.	.	<b>188</b>	<b>276 375</b>	.	.	<b>P</b>
.	.	188	276 375	.	.	85
-	-	.	.	-	-	851
-	-	.	.	.	.	852
5	4 715	11	53 295	3	398	853
-	-	.	.	10	56 168	854
56	23 612	169	213 433	19	16 900	855
.	.	-	-	-	-	856
<b>191</b>	<b>268 811</b>	<b>205</b>	<b>1 085 560</b>	<b>153</b>	<b>1 618 283</b>	<b>Q</b>
179	265 091	129	927 300	10	404 231	86
.	.	.	.	6	402 551	861
125	125 825	5	2 263	-	-	862
.	.	.	.	4	1 680	869
4	2 642	29	84 332	20	51 028	87
.	.	21	63 999	.	.	871
-	-	-	-	-	-	872
-	-	.	.	.	.	873
.	.	.	.	-	-	879
8	1 078	47	73 928	123	1 163 024	88
.	.	16	27 558	6	986	881
.	.	31	46 370	117	1 162 039	889

Noch: 8. Umsatzsteuerpflichtige und deren Lieferungen und Leistungen 2012 nach Rechtsformen  
und nach wirtschaftlicher Gliederung

WZ- Nr.	Wirtschaftliche Gliederung	Steuer- pflichtige	Lieferungen und Leistungen <sup>1)</sup>	Davon	
				Einzelunternehmen	
				Anzahl	1 000 €
<b>R</b>	<b>Kunst, Unterhaltung und Erholung</b>	<b>3 870</b>	<b>1 063 934</b>	<b>2 859</b>	<b>286 473</b>
90	Kreative, künstlerische und unterhaltende Tätigkeiten	1 955	246 351	1 772	119 576
900	Kreative, künstlerische und unterhaltende Tätigkeiten	1 955	246 351	1 772	119 576
91	Bibliotheken, Archive, Museen, botanische und zoologische Gärten	56	75 488	15	10 066
910	Bibliotheken, Archive, Museen, botanische und zoologische Gärten	56	75 488	15	10 066
92	Spiel-, Wett- und Lotteriewesen	211	353 022	130	36 285
920	Spiel-, Wett- und Lotteriewesen	211	353 022	130	36 285
93	Erbringung von Dienstleistungen des Sports, der Unterhaltung und der Erholung	1 648	389 074	942	120 547
931	Erbringung von Dienstleistungen des Sports	748	219 872	278	51 256
932	Erbringung von sonstigen Dienstleistungen der Unterhaltung und der Erholung	900	169 202	664	69 291
<b>S</b>	<b>Erbringung von sonstigen Dienstleistungen</b>	<b>16 896</b>	<b>2 893 886</b>	<b>14 659</b>	<b>1 316 367</b>
94	Interessenvertretungen sowie kirchliche und sonstige religiöse Vereinigungen (ohne Sozialwesen und Sport)	513	324 630	-	-
941	Wirtschafts- und Arbeitgeberverbände, Berufsorganisationen	33	41 938	-	-
949	Kirchliche Vereinigungen; politische Parteien sowie sonstige Interessenvertretungen und Vereinigungen a. n. g.	480	282 691	-	-
95	Reparatur von Datenverarbeitungsgeräten und Gebrauchsgütern	615	113 190	547	69 621
951	Reparatur von Datenverarbeitungs- und Telekommunikationsgeräten	74	31 713	46	4 908
952	Reparatur von Gebrauchsgütern	541	81 477	501	64 713
96	Erbringung von sonstigen überwiegend persönlichen Dienstleistungen	15 768	2 456 066	14 112	1 246 746
960	Erbringung von sonstigen überwiegend persönlichen Dienstleistungen	15 768	2 456 066	14 112	1 246 746

1) ohne Umsatzsteuer



Umsatzsteuerpflichtige und deren Lieferungen und Leistungen mit der Rechtsform						WZ- Nr.
Personengesellschaften		Kapitalgesellschaften		übrige Rechtsformen		
Anzahl	1 000 €	Anzahl	1 000 €	Anzahl	1 000 €	
<b>301</b>	<b>119 265</b>	<b>360</b>	<b>228 426</b>	<b>350</b>	<b>429 770</b>	<b>R</b>
104	29 186	65	69 367	14	28 221	90
104	29 186	65	69 367	14	28 221	900
.	.	.	.	.	.	91
.	.	.	.	.	.	910
.	.	.	.	.	.	92
.	.	.	.	.	.	920
168	61 187	231	112 178	307	95 161	93
95	33 973	125	55 472	250	79 171	931
73	27 214	106	56 706	57	15 990	932
<b>666</b>	<b>241 997</b>	<b>833</b>	<b>536 336</b>	<b>738</b>	<b>799 186</b>	<b>S</b>
-	-	.	.	.	.	94
-	-	-	-	33	41 938	941
-	-	.	.	.	.	949
26	9 571	.	.	.	.	95
6	4 713	22	22 092	-	-	951
20	4 858	.	.	.	.	952
640	232 426	783	500 974	233	475 920	96
640	232 426	783	500 974	233	475 920	960

## 9. Umsatzsteuerpflichtige und deren Lieferungen und Leistungen 2012 nach der Besteuerung der Umsätze und nach wirtschaftlicher Gliederung

WZ-Nr.	Wirtschaftliche Gliederung	Steuerpflichtige	Lieferungen und Leistungen <sup>1)</sup>	Und zwar	
				zu 19 %	
				Anzahl <sup>2)</sup>	1 000 €
<b>A - S</b>	<b>Wirtschaftszweige insgesamt</b>	<b>150 497</b>	<b>121 417 021</b>	<b>147 907</b>	<b>86 063 353</b>
<b>A</b>	<b>Land- und Forstwirtschaft, Fischerei</b>	<b>3 083</b>	<b>2 549 714</b>	<b>2 880</b>	<b>540 825</b>
01	Landwirtschaft, Jagd und damit verbundene Tätigkeiten	2 825	2 406 477	2 624	422 387
011	Anbau einjähriger Pflanzen	527	314 049	461	49 035
0111	Anbau von Getreide (ohne Reis), Hülsenfrüchten und Ölsaaten	436	291 145	382	46 053
0113	Anbau von Gemüse und Melonen sowie Wurzeln und Knollen	31	11 129	25	1 653
01131	Anbau von Gemüse und Melonen	24	6 817	20	538
01132	Anbau von Kartoffeln sowie sonstigen Wurzeln und Knollen	7	4 312	5	1 115
0119	Anbau von sonstigen einjährigen Pflanzen	60	11 775	54	1 329
01191	Anbau von Zierpflanzen zum Schnitt	28	5 651	28	586
01199	Anbau von sonstigen einjährigen Pflanzen a. n. g.	32	6 124	26	743
012	Anbau mehrjähriger Pflanzen	78	96 747	74	29 880
0121	Anbau von Wein- und Tafeltrauben	.	.	.	.
0124	Anbau von Kern- und Steinobst	26	78 742	25	25 154
0125	Anbau von sonstigem Obst und Nüssen	4	1 667	4	210
01259	Anbau von sonstigem Obst (ohne Erdbeeren) und Nüssen	4	1 667	4	210
0128	Anbau von Gewürzpflanzen, Pflanzen für aromatische, narkotische und pharmazeutische Zwecke	.	.	.	.
0129	Anbau sonstiger mehrjähriger Pflanzen	26	9 257	24	924
013	Betrieb von Baumschulen sowie Anbau von Pflanzen zu Vermehrungszwecken	111	29 011	108	6 451
0130	Betrieb von Baumschulen sowie Anbau von Pflanzen zu Vermehrungszwecken	111	29 011	108	6 451
01301	Anbau von Zimmerpflanzen, Beet- und Balkonpflanzen	66	14 880	64	2 304
01302	Betrieb von Baumschulen	45	14 131	44	4 147
014	Tierhaltung	319	338 325	296	26 644
0141	Haltung von Milchkühen	69	53 180	66	4 434
0142	Haltung von anderen Rindern	16	2 830	15	855
0143	Haltung von Pferden und Eseln	39	5 271	38	3 435
0145	Haltung von Schafen und Ziegen	53	6 104	50	1 582
0146	Haltung von Schweinen	37	93 660	29	7 247
0147	Haltung von Geflügel	40	137 511	36	4 624
0149	Sonstige Tierhaltung	65	39 769	62	4 468
015	Gemischte Landwirtschaft	1 525	1 404 636	1 427	228 555
016	Erbringung von landwirtschaftlichen Dienstleistungen	265	223 708	258	81 822
0161	Erbringung von landwirtschaftlichen Dienstleistungen für den Pflanzenbau	.	.	94	60 115
0162	Erbringung von landwirtschaftlichen Dienstleistungen für die Tierhaltung	56	30 367	.	.
0163	Nach der Ernte anfallende Tätigkeiten in der pflanzlichen Erzeugung	.	.	.	.
0164	Saatgutaufbereitung	112	53 036	110	7 065
02	Forstwirtschaft und Holzeinschlag	.	.	216	117 096
021	Forstwirtschaft	48	9 607	47	9 025
022	Holzeinschlag	.	.	57	71 761
024	Erbringung von Dienstleistungen für Forstwirtschaft und Holzeinschlag	112	38 410	112	36 311
03	Fischerei und Aquakultur	.	.	40	1 341
031	Fischerei	14	3 944	14	501
0312	Süßwasserfischerei	14	3 944	14	501

1) ohne Umsatzsteuer

2) Mehrfachzählung von Steuerpflichtigen möglich

Steuerpflichtige Umsätze				Steuerfreie Umsätze						WZ-Nr.
zu 7 %		zu anderen Steuersätzen		zusammen		und zwar				
						mit Vorsteuerabzug		ohne Vorsteuerabzug		
Anzahl <sup>(2)</sup>	1 000 €	Anzahl <sup>(2)</sup>	1 000 €	Anzahl <sup>(2)</sup>	1 000 €	Anzahl <sup>(2)</sup>	1 000 €	Anzahl <sup>(2)</sup>	1 000 €	
<b>35 872</b>	<b>11 678 431</b>	<b>3 763</b>	<b>-4 151</b>	<b>21 648</b>	<b>15 475 537</b>	<b>11 910</b>	<b>8 410 832</b>	<b>11 710</b>	<b>7 064 705</b>	<b>A - S</b>
<b>2 761</b>	<b>1 914 200</b>	<b>43</b>	<b>103</b>	<b>625</b>	<b>87 537</b>	<b>197</b>	<b>59 371</b>	<b>476</b>	<b>28 166</b>	<b>A</b>
2 612	1 894 694	.	.	589	82 745	175	57 135	456	25 610	01
507	259 087	9	18	86	5 522	26	2 943	67	2 579	011
420	239 288	.	.	77	5 445	20	2 890	64	2 555	0111
30	9 427	-	-	5	37	.	.	.	.	0113
23	6 241	-	-	.	.	.	.	.	.	01131
7	3 187	-	-	.	.	.	.	.	.	01132
57	10 372	.	.	4	40	.	.	.	.	0119
28	5 027	-	-	.	.	.	.	.	.	01191
29	5 345	.	.	.	.	.	.	.	.	01199
68	62 418	.	.	19	1 518	13	117	8	1 401	012
.	.	-	-	7	36	.	.	.	.	0121
25	52 136	.	.	4	1 423	.	.	.	.	0124
3	1 454	-	-	-	-	-	-	-	-	0125
3	1 454	-	-	-	-	-	-	-	-	01259
.	.	-	-	-	-	-	-	-	-	0128
26	8 272	-	-	8	59	.	.	.	.	0129
106	21 586	3	2	17	356	10	279	9	76	013
106	21 586	3	2	17	356	10	279	9	76	0130
63	12 507	-	-	11	68	5	47	6	21	01301
43	9 078	3	2	6	288	5	232	3	56	01302
289	274 510	.	.	61	36 919	19	34 492	46	2 427	014
67	48 499	-	-	12	239	.	.	.	.	0141
15	1 975	-	-	-	-	-	-	-	-	0142
30	1 686	-	-	9	143	3	65	7	78	0143
48	4 347	-	-	5	164	.	.	.	.	0145
37	83 692	.	.	12	2 692	5	2 582	8	109	0146
36	99 582	-	-	9	33 139	4	31 630	6	1 509	0147
56	34 728	-	-	14	543	4	113	11	430	0149
1 456	1 139 644	24	34	355	34 649	72	15 719	305	18 930	015
186	137 449	3	4	51	3 781	35	3 585	21	196	016
56	77 791	.	.	24	1 080	12	964	14	116	0161
.	.	.	.	8	1 502	.	.	.	.	0162
.	.	-	-	-	-	-	-	-	-	0163
99	44 592	-	-	19	1 199	.	.	.	.	0164
111	7 331	.	.	27	4 642	15	2 102	16	2 540	02
29	532	-	-	6	16	.	.	.	.	021
40	5 271	.	.	9	4 211	.	.	.	.	022
42	1 528	.	.	12	415	8	268	6	147	024
38	12 175	-	-	9	150	7	134	4	16	03
13	3 410	-	-	.	.	.	.	.	.	031
13	3 410	-	-	.	.	.	.	.	.	0312

Noch: 9. Umsatzsteuerpflichtige und deren Lieferungen und Leistungen 2012 nach der Besteuerung der Umsätze und nach wirtschaftlicher Gliederung

WZ-Nr.	Wirtschaftliche Gliederung	Steuerpflichtige	Lieferungen und Leistungen <sup>1)</sup>	Und zwar	
				zu 19 %	
				Anzahl	1 000 €
032	Aquakultur	.	.	26	840
0322	Süßwasseraquakultur	.	.	26	840
<b>B</b>	<b>Bergbau und Gewinnung von Steinen und Erden</b>	<b>85</b>	<b>177 183</b>	<b>85</b>	<b>157 443</b>
08	Gewinnung von Steinen und Erden, sonstiger Bergbau	.	.	.	.
081	Gewinnung von Natursteinen, Kies, Sand, Ton und Kaolin	78	149 444	78	131 342
0811	Gewinnung von Naturwerksteinen und Natursteinen, Kalk- und Gipsstein, Kreide und Schiefer	21	70 164	21	60 184
0812	Gewinnung von Kies, Sand, Ton und Kaolin	57	79 280	57	71 158
089	Sonstiger Bergbau; Gewinnung von Steinen und Erden a. n. g.	.	.	.	.
0899	Gewinnung von Steinen und Erden a. n. g.	.	.	.	.
09	Erbringung von Dienstleistungen für den Bergbau und die Gewinnung von Steinen und Erden	.	.	.	.
099	Erbringung von Dienstleistungen für den sonstigen Bergbau und die Gewinnung von Steinen und Erden	.	.	.	.
<b>C</b>	<b>Verarbeitendes Gewerbe</b>	<b>12 788</b>	<b>29 945 016</b>	<b>12 636</b>	<b>18 693 480</b>
10	Herstellung von Nahrungs- und Futtermitteln	2 035	3 554 658	1 986	226 028
101	Schlachten und Fleischverarbeitung	579	1 073 345	568	55 317
1011	Schlachten (ohne Schlachten von Geflügel)	.	.	26	10 712
1012	Schlachten von Geflügel	.	.	5	6 209
1013	Fleischverarbeitung	547	735 902	537	38 396
102	Fischverarbeitung	10	22 909	10	1 219
103	Obst- und Gemüseverarbeitung	52	160 819	51	42 879
1031	Kartoffelverarbeitung	5	89 926	5	1 275
1032	Herstellung von Frucht- und Gemüsesäften	30	39 795	30	37 096
1039	Sonstige Verarbeitung von Obst und Gemüse	17	31 099	16	4 509
104	Herstellung von pflanzlichen und tierischen Ölen und Fetten	11	107 202	11	7 842
1041	Herstellung von Ölen und Fetten (ohne Margarine u. ä. Nahrungsfette)	.	.	.	.
1042	Herstellung von Margarine u. ä. Nahrungsfetten	.	.	.	.
105	Milchverarbeitung	51	928 558	49	19 872
1051	Milchverarbeitung (ohne Herstellung von Speiseeis)	17	923 129	16	18 122
1052	Herstellung von Speiseeis	34	5 430	33	1 750
106	Mahl- und Schälmaschinen, Herstellung von Stärke und Stärkeerzeugnissen	30	94 394	30	16 819
1061	Mahl- und Schälmaschinen	.	.	.	.
1062	Herstellung von Stärke und Stärkeerzeugnissen	.	.	.	.
107	Herstellung von Back- und Teigwaren	1 175	724 319	1 145	44 929
1071	Herstellung von Backwaren (ohne Dauerbackwaren)	1 136	675 652	1 107	43 013
1072	Herstellung von Dauerbackwaren	24	39 567	23	1 187
1073	Herstellung von Teigwaren	15	9 099	15	728
108	Herstellung von sonstigen Nahrungsmitteln	76	322 747	72	25 221
1082	Herstellung von Süßwaren (ohne Dauerbackwaren)	16	90 513	14	2 048
1083	Verarbeitung von Kaffee und Tee, Herstellung von Kaffee-Ersatz	4	714	.	.
1084	Herstellung von Würzmitteln und Soßen	6	4 699	5	709
1085	Herstellung von Fertiggerichten	7	34 012	7	693
1086	Herstellung von homogenisierten und diätetischen Nahrungsmitteln	.	.	.	.
1089	Herstellung von sonstigen Nahrungsmitteln a. n. g.	.	.	41	21 660
109	Herstellung von Futtermitteln	51	120 365	50	11 929

1) ohne Umsatzsteuer

2) Mehrfachzählung von Steuerpflichtigen möglich

Steuerpflichtige Umsätze				Steuerfreie Umsätze						WZ-Nr.
zu 7 %		zu anderen Steuersätzen		zusammen		und zwar				
						mit Vorsteuerabzug		ohne Vorsteuerabzug		
Anzahl <sup>(2)</sup>	1 000 €	Anzahl <sup>(2)</sup>	1 000 €	Anzahl <sup>(2)</sup>	1 000 €	Anzahl <sup>(2)</sup>	1 000 €	Anzahl <sup>(2)</sup>	1 000 €	
25	8 764	-	-	.	.	.	.	.	.	032
25	8 764	-	-	.	.	.	.	.	.	0322
<b>10</b>	<b>38</b>	<b>9</b>	<b>9</b>	<b>25</b>	<b>17 405</b>	<b>14</b>	<b>16 337</b>	<b>15</b>	<b>1 068</b>	<b>B</b>
.	.	.	.	.	.	14	16 337	.	.	08
.	.	7	8	.	.	14	16 337	.	.	081
.	.	4	8	.	.	5	9 787	.	.	0811
8	33	3	1	17	7 185	9	6 550	10	635	0812
-	-	.	.	-	-	-	-	-	-	089
-	-	.	.	-	-	-	-	-	-	0899
.	.	.	.	.	.	-	-	.	.	09
.	.	.	.	.	.	-	-	.	.	099
<b>3 428</b>	<b>3 365 090</b>	<b>520</b>	<b>-244</b>	<b>3 462</b>	<b>5 677 094</b>	<b>3 124</b>	<b>5 618 738</b>	<b>693</b>	<b>58 357</b>	<b>C</b>
1 956	3 068 116	.	.	186	244 441	121	243 316	84	1 125	10
553	967 202	-	-	42	35 496	22	35 107	22	390	101
22	122 481	-	-	.	.	.	.	-	-	1011
4	171 752	-	-	.	.	.	.	-	-	1012
527	672 968	-	-	38	9 242	18	8 852	22	390	1013
10	21 682	-	-	.	.	-	-	.	.	102
43	108 244	-	-	.	.	.	.	.	.	103
5	85 726	-	-	.	.	.	.	-	-	1031
21	502	-	-	9	2 178	6	2 174	6	4	1032
17	22 015	-	-	5	4 571	.	.	.	.	1039
9	82 817	-	-	7	16 405	.	.	.	.	104
.	.	-	-	.	.	4	14 197	.	.	1041
.	.	-	-	.	.	.	.	-	-	1042
48	777 822	-	-	.	.	7	130 300	.	.	105
16	774 155	-	-	.	.	7	130 300	.	.	1051
32	3 667	-	-	.	.	-	-	.	.	1052
30	69 482	-	-	6	8 093	5	8 080	3	13	106
.	.	-	-	.	.	.	.	3	13	1061
.	.	-	-	.	.	.	.	-	-	1062
1 152	674 771	.	.	63	4 568	36	4 063	31	506	107
1 116	628 621	.	.	54	3 968	29	3 485	28	483	1071
22	37 780	-	-	.	.	7	577	.	.	1072
14	8 370	-	-	.	.	-	-	.	.	1073
71	270 294	.	.	26	27 345	22	27 228	8	117	108
16	86 946	-	-	6	1 515	.	.	.	.	1082
4	609	-	-	-	-	-	-	-	-	1083
5	2 186	-	-	.	.	.	.	-	-	1084
7	24 405	-	-	.	.	.	.	-	-	1085
.	.	-	-	-	-	-	-	-	-	1086
38	155 929	.	.	16	15 111	.	.	.	.	1089
40	95 802	-	-	16	12 566	10	12 505	8	61	109

Noch: 9. Umsatzsteuerpflichtige und deren Lieferungen und Leistungen 2012 nach der Besteuerung der Umsätze und nach wirtschaftlicher Gliederung

WZ-Nr.	Wirtschaftliche Gliederung	Steuerpflichtige	Lieferungen und Leistungen <sup>1)</sup>	Und zwar	
				zu 19 %	
				Anzahl <sup>2)</sup>	1 000 €
1091	Herstellung von Futtermitteln für Nutztiere	28	104 546	28	9 699
1092	Herstellung von Futtermitteln für sonstige Tiere	23	15 819	22	2 229
11	Getränkeherstellung	69	271 369	68	224 511
110	Getränkeherstellung	69	271 369	68	224 511
1101	Herstellung von Spirituosen	19	22 490	19	18 614
1102	Herstellung von Traubenwein	.	.	9	49 940
1103	Herstellung von Apfelwein und anderen Fruchtweinen	4	744	.	.
1105	Herstellung von Bier	28	127 663	28	118 474
1106	Herstellung von Malz	.	.	.	.
1107	Herstellung von Erfrischungsgetränken; Gewinnung natürlicher Mineralwässer	.	.	7	36 770
13	Herstellung von Textilien	344	576 905	342	397 588
131	Spinnstoffaufbereitung und Spinnerei	11	10 687	11	7 439
132	Weberei	23	88 941	23	59 223
133	Veredlung von Textilien und Bekleidung	45	105 268	45	80 994
139	Herstellung von sonstigen Textilwaren	265	372 009	263	249 932
1391	Herstellung von gewirktem und gestricktem Stoff	28	91 264	27	52 939
1392	Herstellung von konfektionierten Textilwaren (ohne Bekleidung)	98	111 830	98	85 292
1393	Herstellung von Teppichen	.	.	6	14 554
1394	Herstellung von Seilerwaren	13	13 481	13	11 541
1395	Herstellung von Vliesstoff und Erzeugnissen daraus (ohne Bekleidung)	.	.	4	6 584
1396	Herstellung von technischen Textilien	51	58 559	50	42 321
1399	Herstellung von sonstigen Textilwaren a. n. g.	65	43 303	65	36 700
14	Herstellung von Bekleidung	160	106 765	160	91 052
141	Herstellung von Bekleidung (ohne Pelzbekleidung)	138	93 488	138	79 595
1411	Herstellung von Lederbekleidung	4	498	4	498
1412	Herstellung von Arbeits- und Berufsbekleidung	11	31 286	11	28 720
1413	Herstellung von sonstiger Oberbekleidung	72	12 428	72	10 538
1414	Herstellung von Wäsche	15	22 298	15	18 181
1419	Herstellung von sonstiger Bekleidung und Bekleidungs-zubehör a. n. g.	36	26 978	36	21 659
142	Herstellung von Pelzwaren	10	766	10	761
143	Herstellung von Bekleidung aus gewirktem und gestricktem Stoff	12	12 510	12	10 696
1431	Herstellung von Strumpfwaren	.	.	9	6 705
1439	Herstellung von sonstiger Bekleidung aus gewirktem und gestricktem Stoff	.	.	3	3 991
15	Herstellung von Leder, Lederwaren und Schuhen	105	46 362	105	34 446
151	Herstellung von Leder und Lederwaren (ohne Herstellung von Lederbekleidung)	62	31 992	62	25 676
1511	Herstellung von Leder und Lederfaserstoff; Zurichtung und Färben von Fellen	.	.	8	14 950
1512	Lederverarbeitung (ohne Herstellung von Lederbekleidung)	.	.	54	10 726
152	Herstellung von Schuhen	43	14 370	43	8 769
16	Herstellung von Holz-, Flecht-, Korb- und Korkwaren (ohne Möbel)	947	732 396	944	591 478
161	Säge-, Hobel- und Holzimprägnierwerke	127	230 412	126	180 349
162	Herstellung von sonstigen Holz-, Korb-, Flecht- und Korbwaren (ohne Möbel)	820	501 984	818	411 129

1) ohne Umsatzsteuer

2) Mehrfachzählung von Steuerpflichtigen möglich

Steuerpflichtige Umsätze				Steuerfreie Umsätze						WZ-Nr.
zu 7 %		zu anderen Steuersätzen		zusammen		und zwar				
						mit Vorsteuerabzug		ohne Vorsteuerabzug		
Anzahl <sup>(2)</sup>	1 000 €	Anzahl <sup>(2)</sup>	1 000 €	Anzahl <sup>(2)</sup>	1 000 €	Anzahl <sup>(2)</sup>	1 000 €	Anzahl <sup>(2)</sup>	1 000 €	
21	83 633	-	-	8	11 148	5	11 090	5	58	1091
19	12 170	-	-	8	1 418	5	1 415	3	2	1092
35	3 842	4	-52	.	.	11	40 742	.	.	11
35	3 842	4	-52	.	.	11	40 742	.	.	110
7	2 062	-	-	.	.	.	.	.	.	1101
3	405	.	.	.	.	.	.	-	-	1102
.	.	-	-	-	-	-	-	-	-	1103
18	930	.	.	9	8 194	5	7 980	6	214	1105
.	.	-	-	-	-	-	-	-	-	1106
4	66	.	.	3	87	.	.	.	.	1107
26	45	33	125	167	178 097	163	176 280	23	1 817	13
.	.	.	.	4	3 236	.	.	.	.	131
.	.	6	1	16	29 709	15	29 614	6	94	132
.	.	.	.	17	24 146	.	.	.	.	133
21	46	22	67	130	121 006	128	120 610	13	396	139
.	.	.	.	14	38 259	.	.	.	.	1391
8	29	8	1	44	26 334	44	26 247	4	88	1392
.	.	.	.	3	16 866	3	16 866	-	-	1393
-	-	.	.	.	.	.	.	.	.	1394
.	.	-	-	.	.	.	.	-	-	1395
4	3	4	28	28	15 451	27	15 413	3	37	1396
4	5	3	0	30	6 597	.	.	.	.	1399
.	.	5	4	48	15 691	46	15 643	9	49	14
.	.	5	4	38	13 873	.	.	.	.	141
-	-	-	-	-	-	-	-	-	-	1411
-	-	-	-	7	2 566	.	.	.	.	1412
.	.	-	-	11	1 888	9	1 867	3	21	1413
3	4	.	.	7	4 114	.	.	.	.	1414
.	.	.	.	13	5 305	.	.	.	.	1419
-	-	-	-	.	.	.	.	-	-	142
-	-	-	-	.	.	.	.	.	.	143
-	-	-	-	.	.	.	.	.	.	1431
-	-	-	-	3	990	3	990	-	-	1439
32	4 996	.	.	25	6 903	23	6 677	6	226	15
6	35	.	.	16	6 264	15	6 245	3	19	151
.	.	.	.	.	.	.	.	.	.	1511
.	.	.	.	.	.	.	.	.	.	1512
26	4 961	.	.	9	639	8	432	3	208	152
136	40 977	40	6	177	40 861	154	40 129	32	732	16
55	22 077	8	17	17	26 332	13	26 238	6	94	161
81	18 900	32	-11	160	14 530	141	13 891	26	638	162

Noch: 9. Umsatzsteuerpflichtige und deren Lieferungen und Leistungen 2012 nach der Besteuerung der Umsätze und nach wirtschaftlicher Gliederung

WZ-Nr.	Wirtschaftliche Gliederung	Steuerpflichtige	Lieferungen und Leistungen <sup>1)</sup>	Und zwar	
				zu 19 %	
				Anzahl <sup>2)</sup>	1 000 €
1621	Herstellung von Furnier-, Sperrholz-, Holzfaser- und Holzspanplatten	13	15 107	13	9 612
1622	Herstellung von Parketttafeln	4	1 003	4	930
1623	Herstellung von sonstigen Konstruktionsteilen, Fertigbauteilen, Ausbauelementen und Fertigteilbauten aus Holz	410	327 083	408	270 401
1624	Herstellung von Verpackungsmitteln, Lagerbehältern und Ladungsträgern aus Holz	49	50 155	49	47 050
1629	Herstellung von Holzwaren a. n. g., Kork-, Flecht- und Korbwaren (ohne Möbel)	344	108 636	344	83 136
17	Herstellung von Papier, Pappe und Waren daraus	112	671 141	112	419 972
171	Herstellung von Holz- und Zellstoff, Papier, Karton und Pappe	29	365 782	29	189 344
1711	Herstellung von Holz- und Zellstoff	.	.	.	.
1712	Herstellung von Papier, Karton und Pappe	.	.	.	.
172	Herstellung von Waren aus Papier, Karton und Pappe	83	305 360	83	230 628
1721	Herstellung von Wellpapier u. -pappe sowie von Verpackungsmitteln aus Papier, Karton und Pappe	42	120 105	42	106 974
1722	Herstellung von Haushalts-, Hygiene- und Toilettenartikeln aus Zellstoff, Papier und Pappe	9	100 596	9	65 862
1723	Herstellung von Schreibwaren und Bürobedarf aus Papier, Karton und Pappe	9	7 085	9	4 846
1724	Herstellung von Tapeten	5	2 782	5	1 350
1729	Herstellung von sonstigen Waren aus Papier, Karton und Pappe	18	74 792	18	51 597
18	Herstellung von Druckerzeugnissen; Vervielfältigung von bespielten Ton-, Bild- und Datenträgern	451	485 421	450	419 014
181	Herstellung von Druckerzeugnissen	436	481 431	435	415 752
1811	Drucken von Zeitungen	9	35 080	9	33 660
1812	Drucken a. n. g.	256	342 103	255	287 195
1813	Druck- und Mediovorstufe	109	67 700	109	58 836
1814	Binden von Druckerzeugnissen und damit verbundene Dienstleistungen	62	36 548	62	36 061
182	Vervielfältigung von bespielten Ton-, Bild- und Datenträgern	15	3 990	15	3 262
19	Kokerei und Mineralölverarbeitung	6	37 244	6	31 949
192	Mineralölverarbeitung	6	37 244	6	31 949
20	Herstellung von chemischen Erzeugnissen	134	751 600	133	402 318
201	Herstellung von chemischen Grundstoffen, Düngemitteln und Stickstoffverbindungen, Kunststoffen in Primärformen und synthetischem Kautschuk in Primärformen	35	326 482	35	125 892
2011	Herstellung von Industriegasen	.	.	3	2 615
2013	Herstellung von sonstigen anorganischen Grundstoffen und Chemikalien	5	274 781	5	89 985
2014	Herstellung von sonstigen organischen Grundstoffen und Chemikalien	8	6 874	8	6 404
2015	Herstellung von Düngemitteln und Stickstoffverbindungen	8	17 645	8	15 610
2016	Herstellung von Kunststoffen in Primärformen	.	.	11	11 278
203	Herstellung von Anstrichmitteln, Druckfarben und Kittens	.	.	.	.
204	Herstellung von Seifen, Wasch-, Reinigungs- und Körperpflegemitteln sowie von Duftstoffen	34	128 594	34	109 448
2041	Herstellung von Seifen, Wasch-, Reinigungs- und Poliermitteln	.	.	6	78 973
2042	Herstellung von Körperpflegemitteln und Duftstoffen	.	.	28	30 475

1) ohne Umsatzsteuer

2) Mehrfachzählung von Steuerpflichtigen möglich



Steuerpflichtige Umsätze				Steuerfreie Umsätze						WZ-Nr.
zu 7 %		zu anderen Steuersätzen		zusammen		und zwar				
						mit Vorsteuerabzug		ohne Vorsteuerabzug		
Anzahl <sup>(2)</sup>	1 000 €	Anzahl <sup>(2)</sup>	1 000 €	Anzahl <sup>(2)</sup>	1 000 €	Anzahl <sup>(2)</sup>	1 000 €	Anzahl <sup>(2)</sup>	1 000 €	
.	.	-	-	.	.	.	.	-	-	1621
.	.	-	-	.	.	.	.	-	-	1622
27	283	23	-12	47	3 825	36	3 235	14	590	1623
5	61	-	-	14	2 849	.	.	.	.	1624
46	18 546	9	0	93	4 907	.	.	.	.	1629
18	396	10	4	64	250 220	62	249 936	14	285	17
5	90	.	.	12	175 964	11	175 728	4	236	171
-	-	-	-	-	-	-	-	-	-	1711
5	90	.	.	12	175 964	11	175 728	4	236	1712
13	306	.	.	52	74 256	51	74 208	10	48	172
6	10	6	4	26	13 093	25	13 072	4	21	1721
.	.	-	-	5	34 709	.	.	.	.	1722
.	.	-	-	4	2 094	.	.	.	.	1723
-	-	-	-	4	1 432	4	1 432	-	-	1724
3	151	.	.	13	22 929	.	.	.	.	1729
207	39 055	30	30	157	23 833	139	23 655	35	178	18
201	38 751	.	.	153	23 410	135	23 232	35	178	181
7	1 252	3	10	6	145	4	54	3	90	1811
127	31 607	21	16	88	20 170	82	20 125	18	45	1812
43	5 644	4	4	40	2 913	34	2 883	9	30	1813
24	249	.	.	19	181	15	168	5	13	1814
6	304	.	.	4	423	4	423	-	-	182
.	.	-	-	.	.	.	.	-	-	19
.	.	-	-	.	.	.	.	-	-	192
25	2 992	7	-60	66	292 977	61	291 961	16	1 016	20
6	1 852	-	-	16	145 690	16	145 028	3	662	201
-	-	-	-	-	-	-	-	-	-	2011
.	.	-	-	4	131 871	.	.	.	.	2013
.	.	-	-	5	450	5	450	-	-	2014
.	.	-	-	.	.	.	.	-	-	2015
-	-	-	-	.	.	6	13 184	.	.	2016
.	.	4	3	.	.	.	.	4	200	203
8	229	-	-	16	18 863	12	18 836	5	27	204
.	.	-	-	5	1 482	5	1 482	-	-	2041
.	.	-	-	11	17 380	7	17 353	5	27	2042

Noch: 9. Umsatzsteuerpflichtige und deren Lieferungen und Leistungen 2012 nach der Besteuerung der Umsätze und nach wirtschaftlicher Gliederung

WZ-Nr.	Wirtschaftliche Gliederung	Steuerpflichtige	Lieferungen und Leistungen <sup>1)</sup>	Und zwar	
				zu 19 %	
		Anzahl	1 000 €	Anzahl <sup>2)</sup>	1 000 €
205	Herstellung von sonstigen chemischen Erzeugnissen	49	229 405	48	125 415
2051	Herstellung von pyrotechnischen Erzeugnissen	.	.	6	43 434
2052	Herstellung von Klebstoffen	.	.	.	.
2053	Herstellung von etherischen Ölen	.	.	.	.
2059	Herstellung von sonstigen chemischen Erzeugnissen a. n. g.	40	176 401	39	80 278
206	Herstellung von Chemiefasern	.	.	.	.
21	Herstellung von pharmazeutischen Erzeugnissen	24	264 737	24	147 485
211	Herstellung von pharmazeutischen Grundstoffen	9	96 898	9	74 190
212	Herstellung von pharmazeutischen Spezialitäten und sonstigen pharmazeutischen Erzeugnissen	15	167 839	15	73 295
22	Herstellung von Gummi- und Kunststoffwaren	331	1 498 499	331	1 086 540
221	Herstellung von Gummiwaren	70	80 706	70	65 168
2211	Herstellung und Runderneuerung von Bereifungen	51	48 856	51	37 247
2219	Herstellung von sonstigen Gummiwaren	19	31 850	19	27 921
222	Herstellung von Kunststoffwaren	261	1 417 793	261	1 021 372
2221	Herstellung von Platten, Folien, Schläuchen und Profilen aus Kunststoffen	26	129 055	26	79 333
2222	Herstellung von Verpackungsmitteln aus Kunststoffen	24	263 476	24	204 291
2223	Herstellung von Baubedarfsartikeln aus Kunststoffen	71	229 896	71	196 627
2229	Herstellung von sonstigen Kunststoffwaren	140	795 367	140	541 122
23	Herstellung von Glas und Glaswaren, Keramik, Verarbeitung von Steinen und Erden	771	1 155 988	766	878 434
231	Herstellung von Glas und Glaswaren	.	.	102	169 866
2311	Herstellung von Flachglas	10	12 916	10	12 705
2312	Veredlung und Bearbeitung von Flachglas	37	16 236	36	13 275
2313	Herstellung von Hohlglas	9	1 024	9	834
2314	Herstellung von Glasfasern und Waren daraus	11	104 770	11	69 501
2319	Herstellung, Veredlung und Bearbeitung von sonstigem Glas einschließlich technischen Glaswaren	.	.	36	73 551
232	Herstellung von feuerfesten keramischen Werkstoffen und Waren	.	.	8	29 979
233	Herstellung von keramischen Baumaterialien	24	176 434	24	120 598
2331	Herstellung von keramischen Wand- und Bodenfliesen und -platten	.	.	18	67 690
2332	Herstellung von Ziegeln und sonstiger Baukeramik	.	.	6	52 908
234	Herstellung von sonstigen Porzellan- und keramischen Erzeugnissen	88	59 661	88	34 491
2341	Herstellung von keramischen Haushaltswaren und Ziergegenständen	50	45 770	50	23 443
2342	Herstellung von Sanitärkeramik	13	5 075	13	3 004
2344	Herstellung von keramischen Erzeugnissen für sonstige technische Zwecke	5	4 353	5	4 140
2349	Herstellung von sonstigen keramischen Erzeugnissen	20	4 464	20	3 904
236	Herstellung von Erzeugnissen aus Beton, Zement und Gips	165	397 207	161	355 981
2361	Herstellung von Erzeugnissen aus Beton, Zement und Kalksandstein für den Bau	86	160 828	84	139 301
2362	Herstellung von Gipszeugnissen für den Bau	.	.	.	.
2363	Herstellung von Frischbeton (Transportbeton)	34	174 248	32	163 287
2364	Herstellung von Mörtel und anderem Beton (Trockenbeton)	9	29 844	9	21 713
2365	Herstellung von Faserzementwaren	.	.	.	.
2369	Herstellung von sonstigen Erzeugnissen aus Beton, Zement und Gips a. n. g.	31	26 499	31	26 001

1) ohne Umsatzsteuer

2) Mehrfachzählung von Steuerpflichtigen möglich

Steuerpflichtige Umsätze				Steuerfreie Umsätze						WZ-Nr.
zu 7 %		zu anderen Steuersätzen		zusammen		und zwar				
						mit Vorsteuerabzug		ohne Vorsteuerabzug		
Anzahl <sup>(2)</sup>	1 000 €	Anzahl <sup>(2)</sup>	1 000 €	Anzahl <sup>(2)</sup>	1 000 €	Anzahl <sup>(2)</sup>	1 000 €	Anzahl <sup>(2)</sup>	1 000 €	
7	895	3	-64	21	102 903	20	102 776	4	127	205
.	.	.	.	.	.	3	6 749	.	.	2051
-	-	-	-	.	.	.	.	.	.	2052
.	.	-	-	.	.	.	.	-	-	2053
4	218	.	.	16	95 697	.	.	.	.	2059
.	.	-	-	.	.	.	.	-	-	206
8	4 511	-	-	17	112 717	17	83 126	4	29 591	21
4	833	-	-	5	21 858	5	21 858	-	-	211
4	3 678	-	-	12	90 859	12	61 268	4	29 591	212
25	351	29	3	169	389 211	163	388 247	29	964	22
3	202	4	1	23	14 692	21	14 688	3	4	221
.	.	.	.	11	11 595	.	.	.	.	2211
.	.	.	.	12	3 097	.	.	.	.	2219
22	148	25	2	146	374 519	142	373 559	26	960	222
.	.	.	.	15	49 582	15	49 553	3	30	2221
.	.	.	.	17	57 067	17	56 992	3	74	2222
9	46	13	-2	21	17 030	19	16 996	5	35	2223
7	12	9	3	93	250 840	91	250 019	15	821	2229
58	1 885	48	20	148	212 880	119	212 177	47	704	23
9	217	7	-3	33	90 068	31	89 807	6	261	231
.	.	.	.	.	.	.	.	-	-	2311
.	.	.	.	8	592	8	592	-	-	2312
.	.	-	-	.	.	.	.	-	-	2313
-	-	.	.	9	34 987	.	.	.	.	2314
4	14	.	.	12	54 300	.	.	.	.	2319
.	.	-	-	4	20 804	.	.	.	.	232
3	22	-	-	7	55 068	.	.	.	.	233
.	.	-	-	4	12 796	.	.	.	.	2331
.	.	-	-	3	42 272	.	.	.	.	2332
14	1 372	3	0	20	21 846	16	21 828	5	18	234
.	.	.	.	13	20 950	.	.	.	.	2341
-	-	-	-	.	.	.	.	.	.	2342
-	-	-	-	3	209	.	.	.	.	2344
.	.	.	.	.	.	.	.	.	.	2349
11	130	23	18	46	4 297	35	4 069	18	228	236
4	6	.	.	26	3 464	22	3 415	8	49	2361
.	.	-	-	-	-	-	-	-	-	2362
4	117	16	20	7	342	.	.	.	.	2363
-	-	.	.	.	.	.	.	.	.	2364
-	-	-	-	.	.	.	.	-	-	2365
.	.	-	-	9	163	5	125	6	39	2369

Noch: 9. Umsatzsteuerpflichtige und deren Lieferungen und Leistungen 2012 nach der Besteuerung der Umsätze und nach wirtschaftlicher Gliederung

WZ-Nr.	Wirtschaftliche Gliederung	Steuerpflichtige	Lieferungen und Leistungen <sup>1)</sup>	Und zwar	
				zu 19 %	
				Anzahl	1 000 €
237	Be- und Verarbeitung von Naturwerksteinen und Natursteinen a. n. g.	360	107 557	360	88 201
239	Herstellung von Schleifkörpern und Schleifmitteln auf Unterlage sowie sonstigen Erzeugnissen aus nichtmetallischen Mineralien a. n. g.	23	98 533	23	79 317
2391	Herstellung von Schleifkörpern und Schleifmitteln auf Unterlage	.	.	.	.
2399	Herstellung von sonstigen Erzeugnissen aus nichtmetallischen Mineralien a. n. g.	.	.	.	.
24	Metallerzeugung und -bearbeitung	216	1 681 386	214	1 279 069
241	Erzeugung von Roheisen, Stahl und Ferrolegierungen	63	699 556	62	545 763
242	Herstellung von Stahlrohren, Rohrform-, Rohrverschluss- und Rohrverbindungsstücken aus Stahl	12	23 685	12	20 711
243	Sonstige erste Bearbeitung von Eisen und Stahl	9	65 507	8	63 244
2431	Herstellung von Blankstahl	.	.	.	.
2433	Herstellung von Kaltprofilen	.	.	5	60 649
2434	Herstellung von kaltgezogenem Draht	.	.	.	.
244	Erzeugung und erste Bearbeitung von NE-Metallen	76	193 211	76	113 404
2441	Erzeugung und erste Bearbeitung von Edelmetallen	.	.	.	.
2442	Erzeugung und erste Bearbeitung von Aluminium	19	57 254	19	42 503
2443	Erzeugung und erste Bearbeitung von Blei, Zink und Zinn	.	.	.	.
2445	Erzeugung und erste Bearbeitung von sonstigen NE-Metallen	40	22 755	40	20 287
245	Gießereien	56	699 427	56	535 947
2451	Eisengießereien	.	.	17	288 661
2452	Stahlgießereien	5	67 993	5	47 193
2453	Leichtmetallgießereien	29	217 849	29	182 533
2454	Buntmetallgießereien	.	.	5	17 561
25	Herstellung von Metallerzeugnissen	2 730	4 258 814	2 704	3 266 383
251	Stahl- und Leichtmetallbau	722	1 218 563	709	903 604
2511	Herstellung von Metallkonstruktionen	442	892 771	430	649 573
2512	Herstellung von Ausbauelementen aus Metall	280	325 793	279	254 031
252	Herstellung von Metalltanks und -behältern; Herstellung von Heizkörpern und -kesseln für Zentralheizungen	37	128 164	37	93 628
2521	Herstellung von Heizkörpern und -kesseln für Zentralheizungen	7	8 537	7	7 693
2529	Herstellung von Sammelbehältern, Tanks u. ä. Behältern aus Metall	30	119 626	30	85 935
253	Herstellung von Dampfkesseln (ohne Zentralheizungskessel)	7	21 262	7	17 045
254	Herstellung von Waffen und Munition	7	1 535	7	1 030
255	Herstellung von Schmiede-, Press-, Zieh- und Stanzteilen, gewalzten Ringen und pulvermetallurgischen Erzeugnissen	177	725 516	177	447 106
256	Oberflächenveredlung und Wärmebehandlung; Mechanik a. n. g.	1 144	927 873	1 136	808 659
2561	Oberflächenveredlung und Wärmebehandlung	190	370 034	190	333 269
2562	Mechanik a. n. g.	954	557 839	946	475 390
257	Herstellung von Schneidwaren, Werkzeugen, Schlössern und Beschlägen aus unedlen Metallen	234	474 435	234	368 986
2571	Herstellung von Schneidwaren und Bestecken aus unedlen Metallen	3	304	3	296
2572	Herstellung von Schlössern und Beschlägen aus unedlen Metallen	82	30 747	82	26 280

1) ohne Umsatzsteuer

2) Mehrfachzählung von Steuerpflichtigen möglich

Steuerpflichtige Umsätze				Steuerfreie Umsätze						WZ-Nr.
zu 7 %		zu anderen Steuersätzen		zusammen		und zwar				
						mit Vorsteuerabzug		ohne Vorsteuerabzug		
Anzahl <sup>(2)</sup>	1 000 €	Anzahl <sup>(2)</sup>	1 000 €	Anzahl <sup>(2)</sup>	1 000 €	Anzahl <sup>(2)</sup>	1 000 €	Anzahl <sup>(2)</sup>	1 000 €	
16	141	12	2	28	1 739	20	1 647	10	92	237
.	.	3	2	10	19 058	8	19 020	3	38	239
.	.	-	-	.	.	.	.	-	-	2391
.	.	3	2	.	.	.	.	3	38	2399
17	307	8	33	76	381 212	71	379 314	11	1 899	24
.	.	.	.	.	.	11	146 225	.	.	241
-	-	-	-	4	526	4	526	-	-	242
-	-	-	-	.	.	.	.	.	.	243
-	-	-	-	.	.	.	.	.	.	2431
-	-	-	-	3	1 223	3	1 223	-	-	2433
-	-	-	-	.	.	.	.	-	-	2434
.	.	.	.	16	71 386	.	.	.	.	244
.	.	.	.	.	.	.	.	-	-	2441
-	-	-	-	3	9 812	3	9 812	-	-	2442
-	-	-	-	.	.	.	.	-	-	2443
3	2	.	.	10	1 421	.	.	.	.	2445
10	243	5	32	39	161 181	38	159 290	6	1 891	245
4	3	.	.	.	.	12	98 245	.	.	2451
.	.	-	-	4	20 335	4	20 335	-	-	2452
.	.	.	.	20	34 554	.	.	.	.	2453
3	235	-	-	.	.	.	.	-	-	2454
102	1 451	160	98	647	631 333	579	621 689	128	9 644	25
35	396	47	29	142	106 267	117	104 115	40	2 152	251
25	193	20	5	90	96 796	74	94 780	25	2 016	2511
10	203	27	24	52	9 472	43	9 335	15	137	2512
5	58	3	0	14	31 380	.	.	.	.	252
.	.	-	-	.	.	.	.	.	.	2521
.	.	3	0	.	.	12	31 241	.	.	2529
-	-	-	-	.	.	.	.	-	-	253
-	-	-	-	.	.	.	.	-	-	254
8	360	10	10	51	237 994	.	.	.	.	255
33	502	61	4	216	67 557	185	66 622	53	936	256
7	25	20	-6	64	23 564	58	23 078	17	486	2561
26	477	41	11	152	43 993	127	43 544	36	450	2562
11	112	19	38	79	98 653	75	92 451	13	6 202	257
-	-	.	.	-	-	-	-	-	-	2571
.	.	.	.	8	3 390	.	.	.	.	2572

Noch: 9. Umsatzsteuerpflichtige und deren Lieferungen und Leistungen 2012 nach der Besteuerung der Umsätze und nach wirtschaftlicher Gliederung

WZ-Nr.	Wirtschaftliche Gliederung	Steuerpflichtige	Lieferungen und Leistungen <sup>1)</sup>	Und zwar	
				zu 19 %	
		Anzahl	1 000 €	Anzahl <sup>2)</sup>	1 000 €
2573	Herstellung von Werkzeugen	149	443 384	149	342 409
25731	Herstellung von Handwerkzeugen	65	224 259	65	160 681
25732	Herstellung von Sägen und von Maschinenwerkzeugen für die Holzbearbeitung	.	.	.	.
25733	Herstellung von auswechselbaren Werkzeugen für die Metallbearbeitung a. n. g.	33	96 273	33	81 137
25734	Herstellung von Geräten für die Landwirtschaft	.	.	.	.
25735	Herstellung von sonstigen Werkzeugen	.	.	47	96 521
259	Herstellung von sonstigen Metallwaren	402	761 466	397	626 325
2591	Herstellung von Fässern, Trommeln, Dosen, Eimern u. ä. Behältern aus Metall	14	32 508	14	31 099
2592	Herstellung von Verpackungen und Verschlüssen aus Eisen, Stahl und NE-Metall	9	46 320	9	41 384
2593	Herstellung von Drahtwaren, Ketten und Federn	33	70 902	32	59 882
2594	Herstellung von Schrauben und Nieten	11	137 624	11	91 617
2599	Herstellung von sonstigen Metallwaren a. n. g.	335	474 112	331	402 344
26	Herstellung von Datenverarbeitungsgeräten, elektronischen und optischen Erzeugnissen	553	3 979 795	551	2 008 975
261	Herstellung von elektronischen Bauelementen und Leiterplatten	144	2 931 009	143	1 205 428
2611	Herstellung von elektronischen Bauelementen	134	2 913 938	133	1 190 160
26111	Herstellung von Solarzellen und Solarmodulen	23	362 547	23	220 073
26119	Herstellung von sonstigen elektronischen Bauelementen	111	2 551 392	110	970 087
2612	Herstellung von bestückten Leiterplatten	10	17 071	10	15 268
262	Herstellung von Datenverarbeitungsgeräten und peripheren Geräten	61	25 846	60	22 020
263	Herstellung von Geräten und Einrichtungen der Telekommunikationstechnik	69	272 892	69	261 993
264	Herstellung von Geräten der Unterhaltungselektronik	30	45 428	30	37 492
265	Herstellung von Mess-, Kontroll-, Navigations- u. ä. Instrumenten und Vorrichtungen; Herstellung von Uhren	193	561 183	193	369 710
2651	Herstellung von Mess-, Kontroll-, Navigations- u. ä. Instrumenten und Vorrichtungen	177	469 059	177	310 220
26511	Herstellung von elektrischen Mess-, Kontroll-, Navigations- u. ä. Instrumenten und Vorrichtungen	.	.	172	305 805
26512	Herstellung von nicht elektrischen Mess-, Kontroll-, Navigations- u. ä. Instrumenten und Vorrichtungen	3	4 225	.	.
26513	Herstellung von Prüfmaschinen	.	.	.	.
2652	Herstellung von Uhren	16	92 124	16	59 490
266	Herstellung von Bestrahlungs- und Elektrotherapiegeräten und elektromedizinischen Geräten	.	.	29	32 553
267	Herstellung von optischen und fotografischen Instrumenten und Geräten	16	77 717	16	60 739
268	Herstellung von magnetischen und optischen Datenträgern	.	.	11	19 039
27	Herstellung von elektrischen Ausrüstungen	367	1 123 296	367	875 650
271	Herstellung von Elektromotoren, Generatoren, Transformatoren, Elektrizitätsverteilungs- und -schalteinrichtungen	87	417 381	87	323 453
2711	Herstellung von Elektromotoren, Generatoren und Transformatoren	45	288 466	45	214 011
2712	Herstellung von Elektrizitätsverteilungs- und -schalteinrichtungen	42	128 915	42	109 442
272	Herstellung von Batterien und Akkumulatoren	10	29 692	10	29 272

1) ohne Umsatzsteuer

2) Mehrfachzählung von Steuerpflichtigen möglich

Steuerpflichtige Umsätze				Steuerfreie Umsätze						WZ-Nr.
zu 7 %		zu anderen Steuersätzen		zusammen		und zwar				
						mit Vorsteuerabzug		ohne Vorsteuerabzug		
Anzahl <sup>(2)</sup>	1 000 €	Anzahl <sup>(2)</sup>	1 000 €	Anzahl <sup>(2)</sup>	1 000 €	Anzahl <sup>(2)</sup>	1 000 €	Anzahl <sup>(2)</sup>	1 000 €	
.	.	12	36	71	95 263	.	.	.	.	2573
3	7	3	0	28	58 762	25	58 575	5	187	25731
-	-	-	-	.	.	.	.	-	-	25732
6	96	5	20	.	.	12	8 504	.	.	25733
-	-	-	-	-	-	-	-	-	-	25734
-	-	4	16	28	15 647	28	15 641	3	5	25735
10	23	20	17	141	88 061	134	87 736	16	325	259
.	.	.	.	3	52	3	52	-	-	2591
.	.	.	.	5	4 316	5	4 316	-	-	2592
.	.	.	.	22	10 025	22	10 019	3	7	2593
-	-	-	-	7	44 870	7	44 870	-	-	2594
6	25	16	16	104	28 797	97	28 478	13	319	2599
50	2 296	13	-65	248	603 734	240	603 235	28	499	26
9	320	3	5	72	369 421	71	369 007	8	414	261
9	320	3	5	65	368 312	.	.	.	.	2611
3	31	-	-	11	141 718	.	.	.	.	26111
6	289	3	5	54	226 594	54	226 182	6	412	26119
-	-	-	-	7	1 109	.	.	.	.	2612
.	.	.	.	11	3 604	.	.	.	.	262
4	2	.	.	23	5 868	.	.	.	.	263
4	44	.	.	11	7 785	9	7 769	6	16	264
15	118	6	-70	103	187 808	103	187 781	5	27	265
10	116	.	.	95	155 234	95	155 207	5	27	2651
10	116	.	.	.	.	.	.	5	27	26511
-	-	-	-	.	.	.	.	-	-	26512
-	-	-	-	.	.	.	.	-	-	26513
5	2	.	.	8	32 574	8	32 574	-	-	2652
11	1 750	-	-	17	11 860	15	11 823	5	37	266
.	.	-	-	8	16 973	8	16 973	-	-	267
4	58	-	-	3	415	.	.	.	.	268
15	25	17	20	164	201 540	156	200 679	28	861	27
6	10	7	14	41	70 827	39	70 728	6	99	271
.	.	4	13	24	67 119	.	.	.	.	2711
.	.	3	1	17	3 708	.	.	.	.	2712
-	-	.	.	.	.	4	105	.	.	272

Noch: 9. Umsatzsteuerpflichtige und deren Lieferungen und Leistungen 2012 nach der Besteuerung der Umsätze und nach wirtschaftlicher Gliederung

WZ-Nr.	Wirtschaftliche Gliederung	Steuerpflichtige	Lieferungen und Leistungen <sup>1)</sup>	Und zwar	
				zu 19 %	
				Anzahl <sup>2)</sup>	1 000 €
273	Herstellung von Kabeln und elektrischem Installationsmaterial	64	328 899	64	273 831
2731	Herstellung von Glasfaserkabeln	.	.	.	.
2732	Herstellung von sonstigen elektronischen und elektrischen Drähten und Kabeln	.	.	.	.
2733	Herstellung von elektrischem Installationsmaterial	37	184 283	37	157 482
274	Herstellung von elektrischen Lampen und Leuchten	55	131 253	55	88 784
275	Herstellung von Haushaltsgeräten	8	13 585	8	13 448
2751	Herstellung von elektrischen Haushaltsgeräten	.	.	.	.
2752	Herstellung von nicht elektrischen Haushaltsgeräten	.	.	.	.
279	Herstellung von sonstigen elektrischen Ausrüstungen und Geräten a. n. g.	143	202 485	143	146 862
28	Maschinenbau	905	5 191 982	900	3 578 735
281	Herstellung von nicht wirtschaftszweigspezifischen Maschinen	123	1 373 301	123	1 105 808
2811	Herstellung von Verbrennungsmotoren und Turbinen (ohne Motoren für Luft- und Straßenfahrzeuge)	7	31 320	7	28 975
2812	Herstellung von hydraulischen und pneumatischen Komponenten und Systemen	19	47 512	19	35 569
2813	Herstellung von Pumpen und Kompressoren a. n. g.	37	453 265	37	303 771
2814	Herstellung von Armaturen a. n. g.	11	38 697	11	35 229
2815	Herstellung von Lagern, Getrieben, Zahnrädern und Antriebselementen	49	802 508	49	702 263
282	Herstellung von sonstigen nicht wirtschaftszweigspezifischen Maschinen	377	1 616 899	376	1 077 468
2821	Herstellung von Öfen und Brennern	15	279 709	15	256 642
28211	Herstellung von Solarwärmekollektoren	.	.	6	188 426
28219	Herstellung von sonstigen Öfen und Brennern	.	.	9	68 216
2822	Herstellung von Hebezeugen und Fördermitteln	49	356 167	48	179 147
2823	Herstellung von Büromaschinen (ohne Datenverarbeitungsgeräte und periphere Geräte)	5	2 026	5	1 935
2824	Herstellung von handgeführten Werkzeugen mit Motorantrieb	85	282 556	85	137 392
2825	Herstellung von kälte- und lufttechnischen Erzeugnissen, nicht für den Haushalt	88	413 805	88	289 473
2829	Herstellung von sonstigen nicht wirtschaftszweigspezifischen Maschinen a. n. g.	135	282 637	135	212 879
283	Herstellung von land- und forstwirtschaftlichen Maschinen	27	129 380	27	118 171
284	Herstellung von Werkzeugmaschinen	109	683 236	109	453 136
2841	Herstellung von Werkzeugmaschinen für die Metallbearbeitung	51	474 818	51	301 023
2849	Herstellung von sonstigen Werkzeugmaschinen	58	208 418	58	152 113
289	Herstellung von Maschinen für sonstige bestimmte Wirtschaftszweige	269	1 389 166	265	824 152
2891	Herstellung von Maschinen für die Metallerzeugung, von Walzwerkseinrichtungen und Gießmaschinen	16	49 177	14	34 974
2892	Herstellung von Bergwerks-, Bau- und Baustoffmaschinen	20	141 012	20	34 241
28921	Herstellung von Bergwerksmaschinen	.	.	.	.
28922	Herstellung von Bau- und Baustoffmaschinen	.	.	.	.
2893	Herstellung von Maschinen für die Nahrungs- und Genussmittelerzeugung und die Tabakverarbeitung	25	92 672	25	29 441
2894	Herstellung von Maschinen für die Textil- und Bekleidungsherstellung und die Lederverarbeitung	20	74 099	20	31 502

1) ohne Umsatzsteuer

2) Mehrfachzählung von Steuerpflichtigen möglich



Steuerpflichtige Umsätze				Steuerfreie Umsätze						WZ-Nr.
zu 7 %		zu anderen Steuersätzen		zusammen		und zwar				
						mit Vorsteuerabzug		ohne Vorsteuerabzug		
Anzahl <sup>(2)</sup>	1 000 €	Anzahl <sup>(2)</sup>	1 000 €	Anzahl <sup>(2)</sup>	1 000 €	Anzahl <sup>(2)</sup>	1 000 €	Anzahl <sup>(2)</sup>	1 000 €	
.	.	3	0	30	47 908	.	.	.	.	273
-	-	-	-	.	.	.	.	-	-	2731
.	.	.	.	15	25 403	.	.	.	.	2732
-	-	.	.	.	.	13	21 848	.	.	2733
.	.	.	.	25	40 950	23	40 658	7	292	274
.	.	.	.	.	.	.	.	.	.	275
.	.	.	.	3	13	.	.	.	.	2751
-	-	-	-	.	.	.	.	.	.	2752
5	9	3	-1	59	41 498	57	41 236	9	262	279
75	1 139	56	70	488	1 517 780	473	1 514 804	65	2 976	28
.	.	13	12	78	262 176	77	262 003	9	173	281
.	.	-	-	6	1 155	6	1 155	-	-	2811
.	.	4	1	13	11 637	13	11 637	-	-	2812
.	.	.	.	22	148 425	21	148 319	4	105	2813
-	-	.	.	8	3 291	8	3 291	-	-	2814
4	1	3	13	29	97 667	29	97 599	5	68	2815
24	752	25	96	191	482 002	180	479 897	34	2 104	282
.	.	.	.	.	.	.	.	.	.	2821
-	-	-	-	4	4 533	4	4 533	-	-	28211
.	.	.	.	.	.	.	.	.	.	28219
.	.	.	.	28	167 534	23	167 470	8	64	2822
-	-	-	-	.	.	.	.	-	-	2823
6	86	8	101	35	144 296	.	.	.	.	2824
7	6	9	14	43	99 593	40	99 266	8	327	2825
5	652	5	1	74	48 708	72	47 152	12	1 556	2829
.	.	4	-33	11	10 618	11	10 605	4	12	283
12	38	7	0	62	227 351	60	227 156	10	195	284
7	31	.	.	31	172 621	31	172 590	4	31	2841
5	7	.	.	31	54 730	29	54 566	6	164	2849
30	346	7	-5	146	535 635	145	535 143	8	492	289
.	.	.	.	10	13 937	10	13 937	-	-	2891
.	.	.	.	8	105 829	8	105 829	-	-	2892
.	.	.	.	.	.	.	.	-	-	28921
3	7	-	-	.	.	.	.	-	-	28922
5	15	.	.	11	62 542	.	.	.	.	2893
.	.	.	.	13	41 886	.	.	.	.	2894

Noch: 9. Umsatzsteuerpflichtige und deren Lieferungen und Leistungen 2012 nach der Besteuerung der Umsätze und nach wirtschaftlicher Gliederung

WZ-Nr.	Wirtschaftliche Gliederung	Steuerpflichtige	Lieferungen und Leistungen <sup>1)</sup>	Und zwar	
				zu 19 %	
				Anzahl	1 000 €
2895	Herstellung von Maschinen für die Papiererzeugung und -verarbeitung	5	34 197	5	16 713
2896	Herstellung von Maschinen für die Verarbeitung von Kunststoffen und Kautschuk	7	21 614	7	20 087
2899	Herstellung von Maschinen für sonstige bestimmte Wirtschaftszweige a. n. g.	176	976 395	174	657 193
29	Herstellung von Kraftwagen und Kraftwagenteilen	262	1 749 265	258	1 374 696
291	Herstellung von Kraftwagen und Kraftwagenmotoren	8	18 366	8	17 294
2910	Herstellung von Kraftwagen und Kraftwagenmotoren	8	18 366	8	17 294
29101	Herstellung von Personenkraftwagen und Personenkraftwagenmotoren	.	.	.	.
29102	Herstellung von Nutzkraftwagen und Nutzkraftwagenmotoren	.	.	.	.
292	Herstellung von Karosserien, Aufbauten und Anhängern	80	186 624	79	167 215
293	Herstellung von Teilen und Zubehör für Kraftwagen	174	1 544 274	171	1 190 187
2931	Herstellung elektrischer und elektronischer Ausrüstungsgegenstände für Kraftwagen	14	148 989	13	60 373
2932	Herstellung von sonstigen Teilen und sonstigem Zubehör für Kraftwagen	160	1 395 285	158	1 129 813
30	Sonstiger Fahrzeugbau	58	242 993	58	222 778
301	Schiff- und Bootsba	4	325	4	324
3012	Boots- und Yachtbau	4	325	4	324
302	Schienenfahrzeugbau	.	.	14	112 665
3020	Schienenfahrzeugbau	.	.	14	112 665
30201	Herstellung von Lokomotiven und anderen Schienenfahrzeugen	6	104 715	6	104 621
30202	Herstellung von Eisenbahninfrastruktur	.	.	8	8 044
303	Luft- und Raumfahrzeugbau	.	.	7	15 671
309	Herstellung von Fahrzeugen a. n. g.	33	96 672	33	94 119
3091	Herstellung von Krafträdern	.	.	4	1 594
3092	Herstellung von Fahrrädern sowie von Behindertenfahrzeugen	.	.	16	84 925
3099	Herstellung von sonstigen Fahrzeugen a. n. g.	.	.	13	7 599
31	Herstellung von Möbeln	499	373 413	498	318 434
310	Herstellung von Möbeln	499	373 413	498	318 434
3101	Herstellung von Büro- und Ladenmöbeln	.	.	.	.
3102	Herstellung von Küchenmöbeln	41	52 221	41	36 440
3103	Herstellung von Matratzen	.	.	.	.
3109	Herstellung von sonstigen Möbeln	395	223 807	395	193 322
31091	Herstellung von Polstermöbeln	52	34 765	52	21 369
31099	Herstellung von sonstigen Möbeln a. n. g.	343	189 042	343	171 953
32	Herstellung von sonstigen Waren	1 123	643 276	1 078	345 261
321	Herstellung von Münzen, Schmuck u. ä. Erzeugnissen	125	22 846	124	20 909
3211	Herstellung von Münzen	3	828	3	582
3212	Herstellung von Schmuck, Gold- und Silberschmiedewaren (ohne Fantasieschmuck)	113	20 914	112	19 280
3213	Herstellung von Fantasieschmuck	9	1 104	9	1 048
322	Herstellung von Musikinstrumenten	144	76 734	144	41 981
323	Herstellung von Sportgeräten	23	19 788	23	16 283
324	Herstellung von Spielwaren	64	25 521	64	21 487

1) ohne Umsatzsteuer

2) Mehrfachzählung von Steuerpflichtigen möglich

Steuerpflichtige Umsätze				Steuerfreie Umsätze						WZ-Nr.
zu 7 %		zu anderen Steuersätzen		zusammen		und zwar				
						mit Vorsteuerabzug		ohne Vorsteuerabzug		
Anzahl <sup>(2)</sup>	1 000 €	Anzahl <sup>(2)</sup>	1 000 €	Anzahl <sup>(2)</sup>	1 000 €	Anzahl <sup>(2)</sup>	1 000 €	Anzahl <sup>(2)</sup>	1 000 €	
.	.	-	-	5	17 422	5	17 422	-	-	2895
-	-	-	-	5	1 454	.	.	.	.	2896
18	77	3	0	94	292 564	94	292 272	3	292	2899
17	15	.	.	99	357 730	95	357 598	11	132	29
.	.	-	-	5	1 072	.	.	.	.	291
.	.	-	-	5	1 072	.	.	.	.	2910
.	.	-	-	.	.	3	917	.	.	29101
-	-	-	-	.	.	.	.	-	-	29102
.	.	.	.	25	18 694	.	.	.	.	292
.	.	.	.	69	337 964	69	337 952	4	13	293
-	-	.	.	9	88 561	9	88 561	-	-	2931
.	.	-	-	60	249 404	60	249 391	4	13	2932
6	156	-	-	19	13 479	.	.	.	.	30
.	.	-	-	-	-	-	-	-	-	301
.	.	-	-	-	-	-	-	-	-	3012
.	.	-	-	.	.	4	533	.	.	302
.	.	-	-	.	.	4	533	.	.	3020
.	.	-	-	.	.	.	.	.	.	30201
-	-	-	-	.	.	.	.	-	-	30202
.	.	-	-	.	.	.	.	-	-	303
.	.	-	-	13	2 386	.	.	.	.	309
.	.	-	-	.	.	.	.	-	-	3091
.	.	-	-	5	832	5	832	-	-	3092
-	-	-	-	.	.	5	1 401	.	.	3099
14	124	12	-37	71	41 708	60	41 671	18	37	31
14	124	12	-37	71	41 708	60	41 671	18	37	310
7	7	-	-	13	4 638	12	4 631	3	6	3101
.	.	3	-8	.	.	.	.	.	.	3102
-	-	-	-	.	.	.	.	.	.	3103
.	.	9	-30	51	22 394	42	22 367	12	27	3109
.	.	-	-	5	13 300	3	13 287	3	13	31091
5	114	9	-30	46	9 094	39	9 080	9	14	31099
561	192 187	12	9	305	99 811	262	95 703	65	4 108	32
8	71	3	0	28	404	24	338	6	66	321
.	.	-	-	3	209	3	209	-	-	3211
4	9	.	.	20	171	.	.	.	.	3212
.	.	.	.	5	23	.	.	.	.	3213
18	256	.	.	81	34 427	78	34 348	12	79	322
6	13	.	.	14	2 938	14	2 938	-	-	323
14	62	.	.	40	3 778	.	.	.	.	324

Noch: 9. Umsatzsteuerpflichtige und deren Lieferungen und Leistungen 2012 nach der Besteuerung der Umsätze und nach wirtschaftlicher Gliederung

WZ-Nr.	Wirtschaftliche Gliederung	Steuerpflichtige	Lieferungen und Leistungen <sup>1)</sup>	Und zwar	
				zu 19 %	
				Anzahl <sup>2)</sup>	1 000 €
325	Herstellung von medizinischen und zahnmedizinischen Apparaten und Materialien	574	355 222	530	130 280
3250	Herstellung von medizinischen und zahnmedizinischen Apparaten und Materialien	574	355 222	530	130 280
32501	Herstellung von medizintechnischen Apparaten und Materialien a. n. g.	91	109 272	91	71 343
32502	Herstellung von orthopädischen Erzeugnissen	145	98 634	145	53 976
32503	Zahntechnische Laboratorien	338	147 316	294	4 961
329	Herstellung von Erzeugnissen a. n. g.	193	143 165	193	114 320
3291	Herstellung von Besen und Bürsten	21	50 642	21	45 402
3299	Herstellung von sonstigen Erzeugnissen a. n. g.	172	92 524	172	68 917
33	Reparatur und Installation von Maschinen und Ausrüstungen	586	547 711	581	472 684
331	Reparatur von Metallerzeugnissen, Maschinen und Ausrüstungen	338	326 224	337	300 601
3311	Reparatur von Metallerzeugnissen	19	16 584	19	14 115
3312	Reparatur von Maschinen	176	172 017	175	162 415
3313	Reparatur von elektronischen und optischen Geräten	.	.	.	.
3314	Reparatur von elektrischen Ausrüstungen	20	27 246	20	25 306
3315	Reparatur und Instandhaltung von Schiffen, Booten und Yachten	5	1 858	5	1 789
3316	Reparatur und Instandhaltung von Luft- und Raumfahrzeugen	.	.	.	.
3317	Reparatur und Instandhaltung von Fahrzeugen a. n. g.	81	79 378	81	72 143
3319	Reparatur von sonstigen Ausrüstungen	22	20 430	22	17 487
332	Installation von Maschinen und Ausrüstungen a. n. g.	248	221 487	244	172 083
<b>D</b>	<b>Energieversorgung</b>	<b>1 308</b>	<b>17 032 217</b>	<b>1 302</b>	<b>16 438 889</b>
35	Energieversorgung	1 308	17 032 217	1 302	16 438 889
351	Elektrizitätsversorgung	1 227	10 926 252	1 221	10 393 754
3511	Elektrizitätserzeugung	1 163	9 827 833	1 158	9 301 449
35111	Elektrizitätserzeugung ohne Verteilung	88	61 448	87	40 516
35112	Elektrizitätserzeugung mit Fremdbezug zur Verteilung	206	216 812	206	202 751
35113	Elektrizitätserzeugung ohne Fremdbezug zur Verteilung	869	9 549 573	865	9 058 182
3512	Elektrizitätsübertragung	8	715	8	714
3513	Elektrizitätsverteilung	34	1 019 097	34	1 013 040
3514	Elektrizitätshandel	22	78 607	21	78 550
352	Gasversorgung	.	.	35	4 910 820
3521	Gaserzeugung	29	71 850	29	69 117
35212	Gaserzeugung mit Fremdbezug zur Verteilung	15	59 774	15	58 315
35213	Gaserzeugung ohne Fremdbezug zur Verteilung	14	12 076	14	10 802
3522	Gasverteilung durch Rohrleitungen	.	.	.	.
3523	Gashandel durch Rohrleitungen	.	.	.	.
353	Wärme- und Kälteversorgung	.	.	46	1 134 315
<b>E</b>	<b>Wasserversorgung; Abwasser- und Abfallentsorgung und Beseitigung von Umweltverschmutzungen</b>	<b>572</b>	<b>1 722 328</b>	<b>565</b>	<b>1 077 754</b>
36	Wasserversorgung	68	508 997	63	168 145
360	Wasserversorgung	68	508 997	63	168 145
3600	Wasserversorgung	68	508 997	63	168 145
36001	Wassergewinnung mit Fremdbezug zur Verteilung	3	53 803	3	7 208
36002	Wassergewinnung ohne Fremdbezug zur Verteilung	56	387 843	51	150 212
36003	Wasserverteilung ohne Gewinnung	9	67 351	9	10 725

1) ohne Umsatzsteuer

2) Mehrfachzählung von Steuerpflichtigen möglich

Steuerpflichtige Umsätze				Steuerfreie Umsätze						WZ-Nr.
zu 7 %		zu anderen Steuersätzen		zusammen		und zwar				
						mit Vorsteuerabzug		ohne Vorsteuerabzug		
Anzahl <sup>(2)</sup>	1 000 €	Anzahl <sup>(2)</sup>	1 000 €	Anzahl <sup>(2)</sup>	1 000 €	Anzahl <sup>(2)</sup>	1 000 €	Anzahl <sup>(2)</sup>	1 000 €	
490	189 726	3	0	80	34 794	49	30 885	35	3 909	325
490	189 726	3	0	80	34 794	49	30 885	35	3 909	3250
21	4 570	.	.	35	33 304	31	30 719	5	2 585	32501
136	44 068	.	.	25	589	7	70	20	519	32502
333	141 088	.	.	20	900	11	96	10	805	32503
25	2 059	.	.	62	23 470	.	.	.	.	329
.	.	.	.	12	5 227	.	.	.	.	3291
.	.	.	.	50	18 242	46	18 226	8	16	3299
38	176	28	-305	105	14 205	90	13 755	29	450	33
25	160	20	10	66	11 533	56	11 309	19	224	331
-	-	.	.	.	.	.	.	-	-	3311
14	25	11	7	41	2 752	34	2 670	11	81	3312
.	.	-	-	3	50	3	50	-	-	3313
.	.	.	.	7	778	7	775	.	.	3314
.	.	-	-	.	.	.	.	-	-	3315
-	-	-	-	-	-	-	-	-	-	3316
6	129	5	3	9	5 747	.	.	.	.	3317
-	-	-	-	.	.	.	.	-	-	3319
13	16	8	-316	39	2 672	34	2 445	10	226	332
<b>114</b>	<b>391 852</b>	<b>42</b>	<b>-1 931</b>	<b>112</b>	<b>34 827</b>	<b>40</b>	<b>2 012</b>	<b>80</b>	<b>32 815</b>	<b>D</b>
114	391 852	42	-1 931	112	34 827	40	2 012	80	32 815	35
88	339 504	28	809	94	32 271	33	1 062	66	31 209	351
79	335 367	21	780	80	31 487	25	612	59	30 875	3511
6	1 182	.	.	10	313	3	146	7	167	35111
19	12 786	.	.	16	272	4	9	12	263	35112
54	321 399	14	773	54	30 902	18	457	40	30 445	35113
.	.	-	-	-	-	-	-	-	-	3512
.	.	7	28	9	765	.	.	.	.	3513
.	.	-	-	5	19	.	.	.	.	3514
10	3 169	4	-2 644	8	914	4	864	6	49	352
7	2 675	.	.	.	.	.	.	.	.	3521
.	.	.	.	.	.	.	.	.	.	35212
.	.	-	-	.	.	.	.	.	.	35213
.	.	.	.	.	.	.	.	.	.	3522
.	.	.	.	.	.	.	.	.	.	3523
16	49 179	10	-96	10	1 642	3	85	8	1 557	353
<b>103</b>	<b>340 472</b>	<b>69</b>	<b>-727</b>	<b>127</b>	<b>55 862</b>	<b>82</b>	<b>53 236</b>	<b>61</b>	<b>2 626</b>	<b>E</b>
52	339 114	20	-505	18	1 758	.	.	.	.	36
52	339 114	20	-505	18	1 758	.	.	.	.	360
52	339 114	20	-505	18	1 758	.	.	.	.	3600
3	46 595	.	.	.	.	-	-	.	.	36001
40	236 091	15	-496	13	1 590	.	.	.	.	36002
9	56 427	.	.	.	.	-	-	.	.	36003

Noch: 9. Umsatzsteuerpflichtige und deren Lieferungen und Leistungen 2012 nach der Besteuerung der Umsätze und nach wirtschaftlicher Gliederung

WZ-Nr.	Wirtschaftliche Gliederung	Steuerpflichtige	Lieferungen und Leistungen <sup>1)</sup>	Und zwar	
				zu 19 %	
				Anzahl <sup>2)</sup>	1 000 €
37	Abwasserentsorgung	39	147 993	39	144 845
370	Abwasserentsorgung	39	147 993	39	144 845
3700	Abwasserentsorgung	39	147 993	39	144 845
37001	Betrieb der Sammelkanalisation	20	104 048	20	101 918
37002	Betrieb von Kläranlagen	19	43 944	19	42 927
38	Sammlung, Behandlung und Beseitigung von Abfällen; Rückgewinnung	434	1 009 093	432	714 789
381	Sammlung von Abfällen	103	356 034	103	320 392
3811	Sammlung nicht gefährlicher Abfälle	.	.	99	279 602
3812	Sammlung gefährlicher Abfälle	.	.	4	40 791
382	Abfallbehandlung und -beseitigung	107	233 131	107	221 399
3821	Behandlung und Beseitigung nicht gefährlicher Abfälle	100	210 640	100	199 409
3822	Behandlung und Beseitigung gefährlicher Abfälle	7	22 490	7	21 991
383	Rückgewinnung	224	419 928	222	172 997
3831	Zerlegen von Schiffs- und Fahrzeugwracks und anderen Altwaren	49	77 364	48	11 559
3832	Rückgewinnung sortierter Werkstoffe	175	342 564	174	161 438
39	Beseitigung von Umweltverschmutzungen und sonstige Entsorgung	31	56 246	31	49 975
390	Beseitigung von Umweltverschmutzungen und sonstige Entsorgung	31	56 246	31	49 975
<b>F</b>	<b>Baugewerbe</b>	<b>25 856</b>	<b>10 527 008</b>	<b>24 806</b>	<b>7 131 748</b>
41	Hochbau	1 416	1 960 176	1 379	1 286 385
411	Erschließung von Grundstücken; Bauträger	278	572 498	270	284 955
4110	Erschließung von Grundstücken; Bauträger	278	572 498	270	284 955
41101	Erschließung von unbebauten Grundstücken	31	23 530	31	14 343
41102	Bauträger für Nichtwohngebäude	40	42 289	37	31 857
41103	Bauträger für Wohngebäude	207	506 679	202	238 755
412	Bau von Gebäuden	1 138	1 387 678	1 109	1 001 430
4120	Bau von Gebäuden	1 138	1 387 678	1 109	1 001 430
41201	Bau von Gebäuden (ohne Fertigteilbau)	983	1 326 533	966	953 994
41202	Errichtung von Fertigteilbauten	155	61 145	143	47 436
42	Tiefbau	618	1 140 339	579	713 109
421	Bau von Straßen und Bahnverkehrsstrecken	321	802 209	296	507 494
4211	Bau von Straßen	259	557 098	252	420 179
4212	Bau von Bahnverkehrsstrecken	39	65 556	25	13 232
4213	Brücken- und Tunnelbau	23	179 554	19	74 084
422	Leitungstiefbau und Kläranlagenbau	143	170 697	133	109 560
4221	Rohrleitungstiefbau, Brunnenbau und Kläranlagenbau	115	142 112	106	93 424
4222	Kabelnetzleitungstiefbau	28	28 585	27	16 135
429	Sonstiger Tiefbau	154	167 434	150	96 055
4291	Wasserbau	6	6 834	6	2 616
4299	Sonstiger Tiefbau a. n. g.	148	160 600	144	93 439
43	Vorbereitende Baustellenarbeiten, Bauinstallation und sonstiges Ausbaugewerbe	23 822	7 426 492	22 848	5 132 255
431	Abbrucharbeiten und vorbereitende Baustellenarbeiten	514	173 474	478	96 011
4311	Abbrucharbeiten	297	102 456	272	52 624
4312	Vorbereitende Baustellenarbeiten	202	65 764	191	40 782
4313	Test- und Suchbohrung	15	5 254	15	2 606
432	Bauinstallation	8 637	3 519 201	8 262	2 454 462
4321	Elektroinstallation	2 307	1 170 466	2 269	812 976

1) ohne Umsatzsteuer

2) Mehrfachzählung von Steuerpflichtigen möglich

Steuerpflichtige Umsätze				Steuerfreie Umsätze						WZ-Nr.
zu 7 %		zu anderen Steuersätzen		zusammen		und zwar				
						mit Vorsteuerabzug		ohne Vorsteuerabzug		
Anzahl <sup>(2)</sup>	1 000 €	Anzahl <sup>(2)</sup>	1 000 €	Anzahl <sup>(2)</sup>	1 000 €	Anzahl <sup>(2)</sup>	1 000 €	Anzahl <sup>(2)</sup>	1 000 €	
.	.	.	.	6	246	5	205	5	41	37
.	.	.	.	6	246	5	205	5	41	370
.	.	.	.	6	246	5	205	5	41	3700
.	.	.	.	3	232	.	.	.	.	37001
.	.	.	.	3	14	.	.	.	.	37002
46	1 276	44	-185	99	51 152	71	50 522	37	630	38
13	167	20	8	27	3 043	19	3 442	11	-399	381
10	85	.	.	.	.	.	.	11	-399	3811
3	82	.	.	.	.	.	.	.	.	3812
14	608	9	-30	24	1 358	15	532	12	827	382
.	.	9	-30	.	.	.	.	12	827	3821
.	.	.	.	.	.	.	.	.	.	3822
19	502	15	-163	48	46 750	37	46 548	14	202	383
3	413	3	-1	7	879	.	.	.	.	3831
16	88	12	-162	41	45 872	.	.	.	.	3832
.	.	.	.	4	2 706	.	.	.	.	39
.	.	.	.	4	2 706	.	.	.	.	390
<b>716</b>	<b>9 196</b>	<b>824</b>	<b>-1 578</b>	<b>1 187</b>	<b>282 978</b>	<b>532</b>	<b>34 408</b>	<b>705</b>	<b>248 571</b>	<b>F</b>
57	1 018	68	-65	207	234 613	33	404	181	234 209	41
24	589	8	-229	114	227 087	5	50	112	227 038	411
24	589	8	-229	114	227 087	5	50	112	227 038	4110
.	.	.	.	14	2 276	.	.	.	.	41101
.	.	.	.	15	1 295	.	.	.	.	41102
18	438	3	-135	85	223 517	.	.	.	.	41103
33	429	60	164	93	7 526	28	355	69	7 171	412
33	429	60	164	93	7 526	28	355	69	7 171	4120
.	.	.	.	81	9 216	23	309	62	8 907	41201
.	.	.	.	12	-1 690	5	46	7	-1 736	41202
27	1 599	34	-1 884	41	4 549	19	3 902	22	647	42
15	1 530	22	-1 891	27	1 204	13	608	14	597	421
.	.	.	.	24	758	.	.	.	.	4211
.	.	.	.	3	446	.	.	.	.	4212
.	.	.	.	.	.	.	.	.	.	4213
5	31	5	6	8	3 313	.	.	.	.	422
.	.	.	.	.	.	3	3 236	.	.	4221
.	.	.	.	.	.	.	.	.	.	4222
7	39	7	1	6	32	.	.	.	.	429
.	.	.	.	.	.	.	.	.	.	4291
.	.	.	.	.	.	.	.	3	8	4299
632	6 579	722	371	939	43 815	480	30 101	502	13 714	43
29	139	23	24	38	837	24	472	17	365	431
22	126	14	44	26	518	16	443	12	75	4311
7	13	.	.	.	.	.	.	5	290	4312
.	.	.	.	.	.	.	.	.	.	4313
242	2 562	280	57	397	26 875	224	22 785	188	4 090	432
93	865	106	15	145	3 818	81	2 034	71	1 783	4321

Noch: 9. Umsatzsteuerpflichtige und deren Lieferungen und Leistungen 2012 nach der Besteuerung der Umsätze und nach wirtschaftlicher Gliederung

WZ-Nr.	Wirtschaftliche Gliederung	Steuerpflichtige	Lieferungen und Leistungen <sup>1)</sup>	Und zwar	
				zu 19 %	
		Anzahl	1 000 €	Anzahl <sup>2)</sup>	1 000 €
4322	Gas-, Wasser-, Heizungs- sowie Lüftungs- und Klimainstallation	3 332	1 514 819	3 318	1 139 307
4329	Sonstige Bauinstallation	2 998	833 916	2 675	502 180
43291	Dämmung gegen Kälte, Wärme, Schall und Erschütterung	1 340	347 335	1 183	226 719
43299	Sonstige Bauinstallation a. n. g.	1 658	486 580	1 492	275 460
433	Sonstiger Ausbau	10 092	2 041 174	9 729	1 381 790
4331	Anbringen von Stuckaturen, Gipserei und Verputzerei	272	73 359	252	41 495
4332	Bautischlerei und -schlosserei	1 411	378 128	1 399	306 933
4333	Fußboden-, Fliesen- und Plattenlegerei, Tapeziererei	2 531	480 084	2 445	292 228
4334	Malerei und Glaserei	1 885	440 972	1 876	326 683
43341	Maler- und Lackierergewerbe	1 735	390 114	1 726	295 245
43342	Glasergewerbe	150	50 858	150	31 437
4339	Sonstiger Ausbau a. n. g.	3 993	668 631	3 757	414 451
439	Sonstige spezialisierte Bautätigkeiten	4 579	1 692 644	4 379	1 199 991
4391	Dachdeckerei und Zimmerei	1 758	634 006	1 746	479 516
43911	Dachdeckerei und Bauspenglerei	1 250	505 158	1 241	386 924
43912	Zimmerei und Ingenieurholzbau	508	128 848	505	92 591
4399	Sonstige spezialisierte Bautätigkeiten a. n. g.	2 821	1 058 638	2 633	720 476
43991	Gerüstbau	243	116 209	240	112 465
43992	Schornstein-, Feuerungs- und Industrieofenbau	70	36 102	69	28 849
43999	Baugewerbe a. n. g.	2 508	906 326	2 324	579 162
<b>G</b>	<b>Handel; Instandhaltung und Reparatur von Kraftfahrzeugen</b>	<b>28 721</b>	<b>26 451 942</b>	<b>28 463</b>	<b>20 933 397</b>
45	Handel mit Kraftfahrzeugen; Instandhaltung und Reparatur von Kraftfahrzeugen	5 602	5 701 666	5 591	5 401 631
451	Handel mit Kraftwagen	1 996	3 988 375	1 988	3 786 625
4511	Handel mit Kraftwagen mit einem Gesamtgewicht von 3,5 t oder weniger	1 905	3 891 654	1 901	3 704 760
4519	Handel mit Kraftwagen mit einem Gesamtgewicht von mehr als 3,5 t	91	96 721	87	81 865
452	Instandhaltung und Reparatur von Kraftwagen	2 181	800 915	2 181	784 250
4520	Instandhaltung und Reparatur von Kraftwagen	2 181	800 915	2 181	784 250
45201	Lackieren von Kraftwagen	283	100 001	283	99 628
45202	Autowaschanlagen	.	.	116	25 971
45203	Instandhaltung und Reparatur von Kraftwagen mit einem Gesamtgewicht von 3,5 t oder weniger (ohne Lackierung und Autowäsche)	1 700	603 490	1 700	589 533
45204	Instandhaltung und Reparatur von Kraftwagen mit einem Gesamtgewicht von mehr als 3,5 t (ohne Lackierung und Autowäsche)	.	.	82	69 118
453	Handel mit Kraftwagenteilen und -zubehör	1 080	804 829	1 077	726 187
4531	Großhandel mit Kraftwagenteilen und -zubehör	163	364 839	162	304 020
4532	Einzelhandel mit Kraftwagenteilen und -zubehör	917	439 990	915	422 167
454	Handel mit Krafträdern, Kraftradteilen und -zubehör; Instandhaltung und Reparatur von Krafträdern	345	107 547	345	104 569
46	Großhandel (ohne Handel mit Kraftfahrzeugen)	5 724	10 187 719	5 649	7 225 135
461	Handelsvermittlung	2 618	653 465	2 595	542 159
4611	Handelsvermittlung von landwirtschaftlichen Grundstoffen, lebenden Tieren, textilen Rohstoffen und Halbwaren	26	5 135	25	2 765
4612	Handelsvermittlung von Brennstoffen, Erzen, Metallen und technischen Chemikalien	53	85 560	52	80 970

1) ohne Umsatzsteuer

2) Mehrfachzählung von Steuerpflichtigen möglich



Steuerpflichtige Umsätze				Steuerfreie Umsätze						WZ-Nr.
zu 7 %		zu anderen Steuersätzen		zusammen		und zwar				
						mit Vorsteuerabzug		ohne Vorsteuerabzug		
Anzahl <sup>(2)</sup>	1 000 €	Anzahl <sup>(2)</sup>	1 000 €	Anzahl <sup>(2)</sup>	1 000 €	Anzahl <sup>(2)</sup>	1 000 €	Anzahl <sup>(2)</sup>	1 000 €	
92	750	123	92	152	3 682	84	2 661	71	1 021	4322
57	947	51	-51	100	19 375	59	18 090	46	1 285	4329
23	673	33	-73	36	18 043	16	17 662	22	381	43291
34	275	18	23	64	1 332	43	428	24	904	43299
256	1 992	272	207	327	9 670	145	3 229	194	6 441	433
11	59	5	1	9	182	3	40	6	142	4331
39	254	56	32	79	1 526	45	1 186	38	340	4332
49	533	59	31	92	2 206	43	640	54	1 566	4333
42	251	76	43	47	991	9	749	39	242	4334
38	207	65	38	40	987	.	.	.	.	43341
4	44	11	5	7	4	.	.	.	.	43342
115	894	76	101	100	4 765	45	614	57	4 151	4339
105	1 886	147	83	177	6 434	87	3 616	103	2 818	439
24	205	73	46	49	695	21	426	30	269	4391
10	44	56	43	31	581	12	406	20	175	43911
14	162	17	3	18	114	9	21	10	94	43912
81	1 681	74	36	128	5 739	66	3 189	73	2 549	4399
5	1	.	.	13	178	3	4	10	173	43991
7	30	.	.	7	787	4	752	4	36	43992
69	1 650	54	12	108	4 774	59	2 434	59	2 340	43999
<b>9 657</b>	<b>3 555 662</b>	<b>629</b>	<b>853</b>	<b>5 950</b>	<b>1 422 510</b>	<b>4 401</b>	<b>1 348 595</b>	<b>2 248</b>	<b>73 915</b>	<b>G</b>
330	6 622	219	391	1 808	277 969	1 306	258 204	874	19 764	45
160	3 227	108	224	1 026	193 117	796	175 866	482	17 250	451
153	3 214	.	.	971	178 321	749	161 212	465	17 108	4511
7	13	.	.	55	14 796	47	14 654	17	142	4519
89	2 373	78	34	369	10 828	199	9 383	220	1 445	452
89	2 373	78	34	369	10 828	199	9 383	220	1 445	4520
7	86	8	7	23	148	13	70	12	77	45201
9	181	4	0	7	340	5	119	3	221	45202
63	1 883	59	20	310	9 475	156	8 354	197	1 121	45203
10	223	7	7	29	866	25	840	8	26	45204
61	934	28	146	295	71 514	239	70 831	96	683	453
10	122	8	128	52	59 922	46	59 645	16	277	4531
51	811	20	18	243	11 592	193	11 186	80	407	4532
20	88	5	-14	118	2 509	72	2 124	76	386	454
1 255	1 681 167	241	406	1 506	846 685	1 281	818 939	348	27 746	46
333	31 645	28	9	412	53 802	306	34 196	125	19 606	461
14	2 357	.	.	.	.	.	.	.	.	4611
8	1 370	.	.	.	.	.	.	.	.	4612

Noch: 9. Umsatzsteuerpflichtige und deren Lieferungen und Leistungen 2012 nach der Besteuerung der Umsätze und nach wirtschaftlicher Gliederung

WZ-Nr.	Wirtschaftliche Gliederung	Steuerpflichtige	Lieferungen und Leistungen <sup>1)</sup>	Und zwar	
				zu 19 %	
				Anzahl <sup>2)</sup>	1 000 €
4613	Handelsvermittlung von Holz, Baustoffen und Anstrichmitteln	278	63 255	275	56 410
46131	Handelsvermittlung von Rohholz, Holzhalbwaren und Bauelementen aus Holz	44	18 986	43	16 943
46132	Handelsvermittlung von Baustoffen und Anstrichmitteln	234	44 269	232	39 467
4614	Handelsvermittlung von Maschinen, technischem Bedarf, Wasser- und Luftfahrzeugen	370	136 302	364	118 257
4615	Handelsvermittlung von Möbeln, Einrichtungs- und Haushaltsgegenständen, Eisen- und Metallwaren	290	76 465	290	72 104
4616	Handelsvermittlung von Textilien, Bekleidung, Schuhen und Lederwaren	198	34 268	197	33 091
4617	Handelsvermittlung von Nahrungsmitteln, Getränken und Tabakwaren	160	23 773	158	12 871
4618	Handelsvermittlung von sonstigen Waren	769	140 181	766	97 689
46181	Handelsvermittlung von feinmechanischen, Foto- und optischen Erzeugnissen	6	576	6	298
46182	Handelsvermittlung von Uhren, Edelmetallwaren und Schmuck	16	29 865	16	1 458
46183	Handelsvermittlung von Spielwaren und Musikinstrumenten	3	150	3	150
46184	Handelsvermittlung von pharmazeutischen Erzeugnissen, medizinischen und orthopädischen Artikeln und Laborbedarf, Ärztebedarf, Dentalbedarf, zahnärztlichen Instrumenten, Krankenhaus- und Altenpflegebedarf	53	15 986	52	14 937
46185	Handelsvermittlung von kosmetischen Erzeugnissen und Körperpflegemitteln	15	1 329	15	1 202
46186	Handelsvermittlung von Karton, Papier und Pappe, Schreibwaren, Bürobedarf, Geschenk- und Werbeartikeln, Verpackungsmitteln und Tapeten	19	6 718	19	6 090
46187	Handelsvermittlung von Büchern, Zeitschriften, Zeitungen, Musikalien und sonstigen Druckerzeugnissen	31	4 189	31	3 010
46189	Handelsvermittlung von sonstigen Waren a. n. g.	626	81 366	624	70 544
4619	Handelsvermittlung von Waren ohne ausgeprägten Schwerpunkt	474	88 527	468	68 001
462	Großhandel mit landwirtschaftlichen Grundstoffen und lebenden Tieren	198	840 953	188	440 058
4621	Großhandel mit Getreide, Rohtabak, Saatgut und Futtermitteln	67	710 984	63	416 328
4622	Großhandel mit Blumen und Pflanzen	92	70 459	89	12 449
4623	Großhandel mit lebenden Tieren	32	55 244	29	8 503
4624	Großhandel mit Häuten, Fellen und Leder	7	4 267	7	2 778
463	Großhandel mit Nahrungs- und Genussmitteln, Getränken und Tabakwaren	411	1 921 476	402	728 190
4631	Großhandel mit Obst, Gemüse und Kartoffeln	42	540 358	41	38 101
4632	Großhandel mit Fleisch und Fleischwaren	28	81 623	28	7 161
4633	Großhandel mit Milch, Milcherzeugnissen, Eiern, Speiseölen und Nahrungsfetten	16	74 777	16	4 108
4634	Großhandel mit Getränken	157	522 709	157	511 070
4635	Großhandel mit Tabakwaren	11	10 783	11	10 493
4636	Großhandel mit Zucker, Süßwaren und Backwaren	19	73 404	16	2 001
4637	Großhandel mit Kaffee, Tee, Kakao und Gewürzen	13	4 892	12	1 745
4638	Großhandel mit sonstigen Nahrungs- und Genussmitteln	45	286 976	42	43 227
46381	Großhandel mit Fisch und Fischerzeugnissen	.	.	5	111
46382	Großhandel mit Mehl und Getreideprodukten	.	.	3	13 706
46389	Großhandel mit Nahrungs- und Genussmitteln a. n. g.	37	151 675	34	29 410

1) ohne Umsatzsteuer

2) Mehrfachzählung von Steuerpflichtigen möglich

Steuerpflichtige Umsätze				Steuerfreie Umsätze						WZ-Nr.
zu 7 %		zu anderen Steuersätzen		zusammen		und zwar				
						mit Vorsteuerabzug		ohne Vorsteuerabzug		
Anzahl <sup>(2)</sup>	1 000 €	Anzahl <sup>(2)</sup>	1 000 €	Anzahl <sup>(2)</sup>	1 000 €	Anzahl <sup>(2)</sup>	1 000 €	Anzahl <sup>(2)</sup>	1 000 €	
21	399	5	0	30	1 605	24	1 546	8	59	4613
8	220	.	.	7	1 144	.	.	.	.	46131
13	179	.	.	23	461	.	.	.	.	46132
22	1 031	5	2	83	13 662	74	13 440	13	222	4614
32	227	.	.	49	646	31	577	19	69	4615
13	178	3	4	38	792	30	752	10	40	4616
61	10 673	.	.	10	115	8	87	5	28	4617
117	12 556	6	1	121	25 057	85	6 202	42	18 855	4618
.	.	-	-	.	.	.	.	-	-	46181
5	8 582	-	-	5	19 228	4	1 609	3	17 619	46182
-	-	-	-	-	-	-	-	-	-	46183
16	741	-	-	11	308	7	132	4	176	46184
.	.	-	-	.	.	.	.	.	.	46185
3	138	-	-	5	453	.	.	.	.	46186
11	1 055	-	-	4	123	.	.	.	.	46187
78	2 040	6	1	91	4 658	64	3 667	29	991	46189
45	2 853	3	1	68	10 837	44	10 517	25	320	4619
169	377 310	6	5	44	23 311	32	22 289	19	1 022	462
57	273 047	.	.	21	21 379	16	20 475	9	904	4621
88	57 745	.	.	13	222	10	179	4	43	4622
24	46 517	-	-	7	222	.	.	.	.	4623
-	-	-	-	3	1 488	.	.	.	.	4624
314	1 136 171	17	324	97	55 565	78	54 618	27	947	463
41	487 704	-	-	18	14 512	16	14 288	4	224	4631
24	65 942	-	-	8	8 520	5	8 454	3	66	4632
13	70 311	.	.	.	.	.	.	-	-	4633
103	9 644	12	5	30	1 757	22	1 510	11	246	4634
8	290	.	.	.	.	-	-	.	.	4635
14	70 606	-	-	.	.	.	.	-	-	4636
11	3 102	-	-	3	17	.	.	.	.	4637
39	234 174	.	.	13	9 569	13	9 569	-	-	4638
5	4 913	-	-	.	.	.	.	-	-	46381
3	114 954	-	-	.	.	.	.	-	-	46382
31	114 306	.	.	10	7 959	10	7 959	-	-	46389

Noch: 9. Umsatzsteuerpflichtige und deren Lieferungen und Leistungen 2012 nach der Besteuerung der Umsätze und nach wirtschaftlicher Gliederung

WZ-Nr.	Wirtschaftliche Gliederung	Steuerpflichtige	Lieferungen und Leistungen <sup>1)</sup>	Und zwar	
				zu 19 %	
				Anzahl <sup>2)</sup>	1 000 €
4639	Großhandel mit Nahrungs- und Genussmitteln, Getränken und Tabakwaren, ohne ausgeprägten Schwerpunkt	80	325 955	79	110 284
46391	Großhandel mit tiefgefrorenen Nahrungsmitteln, ohne ausgeprägten Schwerpunkt	11	53 171	10	1 987
46399	Großhandel mit sonstigen Nahrungs- und Genussmitteln, Getränken und Tabakwaren, ohne ausgeprägten Schwerpunkt	69	272 784	69	108 296
464	Großhandel mit Gebrauchs- und Verbrauchsgütern	634	899 127	633	753 001
4641	Großhandel mit Textilien	144	96 140	144	76 366
4642	Großhandel mit Bekleidung und Schuhen	49	87 691	49	85 980
46421	Großhandel mit Bekleidung	42	85 069	42	83 601
46422	Großhandel mit Schuhen	7	2 622	7	2 379
4643	Großhandel mit Foto- und optischen Erzeugnissen, elektrischen Haushaltsgeräten und Geräten der Unterhaltungselektronik	71	116 506	71	109 464
46431	Großhandel mit Foto- und optischen Erzeugnissen	6	3 565	6	3 503
46432	Großhandel mit elektrischen Haushaltsgeräten	18	30 111	18	25 205
46433	Großhandel mit Geräten der Unterhaltungselektronik	47	82 830	47	80 756
4644	Großhandel mit keramischen Erzeugnissen, Glaswaren und Reinigungsmitteln	34	78 840	34	67 887
46441	Großhandel mit keramischen Erzeugnissen und Glaswaren	14	8 185	14	7 026
46442	Großhandel mit Wasch-, Putz- und Reinigungsmitteln	20	70 655	20	60 861
4645	Großhandel mit kosmetischen Erzeugnissen und Körperpflegemitteln	29	35 931	29	30 290
4646	Großhandel mit pharmazeutischen, medizinischen und orthopädischen Erzeugnissen	93	157 568	92	148 337
46461	Großhandel mit pharmazeutischen Erzeugnissen	21	35 204	21	30 733
46462	Großhandel mit medizinischen und orthopädischen Artikeln, Dental- und Laborbedarf	72	122 363	71	117 604
4647	Großhandel mit Möbeln, Teppichen, Lampen und Leuchten	34	22 866	34	22 054
4648	Großhandel mit Uhren und Schmuck	15	4 825	15	4 700
4649	Großhandel mit sonstigen Gebrauchs- und Verbrauchsgütern	165	298 761	165	207 924
46491	Großhandel mit Spielwaren und Musikinstrumenten	11	76 462	11	46 912
46492	Großhandel mit Fahrrädern, Fahrradteilen und -zubehör, Sport- und Campingartikeln (ohne Campingmöbel)	22	49 318	22	44 942
46493	Großhandel mit Lederwaren, Reisegepäck, Geschenk- und Werbeartikeln	33	11 669	33	10 985
46494	Großhandel mit Karton, Papier, Pappe, Schreibwaren, Bürobedarf, Büchern, Zeitschriften und Zeitungen	77	135 413	77	79 580
46495	Großhandel mit nicht elektrischen Haushaltsgeräten, Haushaltswaren aus Metall sowie sonstigen Gebrauchs- und Verbrauchsgütern a. n. g.	22	25 898	22	25 506
465	Großhandel mit Geräten der Informations- und Kommunikationstechnik	131	1 434 539	130	1 065 491
4651	Großhandel mit Datenverarbeitungsgeräten, peripheren Geräten und Software	72	594 868	71	503 867
4652	Großhandel mit elektronischen Bauteilen und Telekommunikationsgeräten	59	839 672	59	561 625
466	Großhandel mit sonstigen Maschinen, Ausrüstungen und Zubehör	595	1 325 024	593	1 164 609
4661	Großhandel mit landwirtschaftlichen Maschinen und Geräten	94	515 451	94	469 509

1) ohne Umsatzsteuer

2) Mehrfachzählung von Steuerpflichtigen möglich

Steuerpflichtige Umsätze				Steuerfreie Umsätze						WZ-Nr.
zu 7 %		zu anderen Steuersätzen		zusammen		und zwar				
						mit Vorsteuerabzug		ohne Vorsteuerabzug		
Anzahl <sup>(2)</sup>	1 000 €	Anzahl <sup>(2)</sup>	1 000 €	Anzahl <sup>(2)</sup>	1 000 €	Anzahl <sup>(2)</sup>	1 000 €	Anzahl <sup>(2)</sup>	1 000 €	
61	194 399	.	.	21	21 106	17	20 707	6	399	4639
10	51 095	-	-	.	.	.	.	.	.	46391
51	143 303	.	.	.	.	.	.	.	.	46399
144	59 593	33	-12	242	78 700	218	76 826	43	1 874	464
11	395	8	3	51	18 688	48	18 655	7	33	4641
7	349	3	0	19	1 139	.	.	.	.	4642
7	349	3	0	.	.	18	1 109	.	.	46421
-	-	-	-	.	.	.	.	-	-	46422
11	107	6	3	24	4 817	21	4 745	6	73	4643
.	.	-	-	-	-	-	-	-	-	46431
.	.	.	.	6	4 308	.	.	.	.	46432
6	6	.	.	18	509	.	.	.	.	46433
6	36	.	.	14	10 472	12	9 025	3	1 447	4644
3	21	.	.	5	1 137	5	1 137	-	-	46441
3	15	.	.	9	9 335	7	7 888	3	1 447	46442
8	27	.	.	9	2 195	.	.	.	.	4645
41	3 458	4	-10	36	5 752	31	5 675	5	77	4646
11	2 223	-	-	9	2 248	.	.	.	.	46461
30	1 235	4	-10	27	3 504	.	.	.	.	46462
.	.	-	-	12	772	.	.	.	.	4647
.	.	-	-	5	85	.	.	.	.	4648
56	55 188	8	-10	72	34 780	62	34 590	17	189	4649
4	93	.	.	5	28 743	5	28 743	-	-	46491
5	133	-	-	8	4 243	.	.	.	.	46492
3	33	-	-	15	651	.	.	.	.	46493
40	54 887	4	-7	33	926	25	827	10	98	46494
4	43	.	.	11	217	9	142	4	74	46495
17	369	9	-87	58	153 259	52	152 349	10	910	465
14	363	.	.	26	74 962	23	74 875	6	87	4651
3	6	.	.	32	78 297	29	77 474	4	823	4652
57	5 901	50	12	295	145 881	275	145 125	59	756	466
21	5 634	9	5	51	37 899	47	37 585	16	314	4661

Noch: 9. Umsatzsteuerpflichtige und deren Lieferungen und Leistungen 2012 nach der Besteuerung der Umsätze und nach wirtschaftlicher Gliederung

WZ-Nr.	Wirtschaftliche Gliederung	Steuerpflichtige	Lieferungen und Leistungen <sup>1)</sup>	Und zwar	
				zu 19 %	
				Anzahl <sup>2)</sup>	1 000 €
4662	Großhandel mit Werkzeugmaschinen	41	75 078	41	71 035
4663	Großhandel mit Bergwerks-, Bau- und Baustoffmaschinen	61	119 507	61	111 644
4664	Großhandel mit Textil-, Näh- und Strickmaschinen	10	7 248	10	5 349
4665	Großhandel mit Büromöbeln	18	22 081	17	21 186
4666	Großhandel mit sonstigen Büromaschinen und -einrichtungen	36	24 854	36	24 778
4669	Großhandel mit sonstigen Maschinen und Ausrüstungen	335	560 806	334	461 108
467	Sonstiger Großhandel	825	2 522 382	807	2 117 519
4671	Großhandel mit festen Brennstoffen und Mineralöl- erzeugnissen	82	958 005	80	865 461
46711	Großhandel mit festen Brennstoffen	17	50 632	17	29 204
46712	Großhandel mit Mineralölerzeugnissen	65	907 373	63	836 256
4672	Großhandel mit Erzen, Metallen und Metallhalbzeug	40	227 651	39	75 685
4673	Großhandel mit Holz, Baustoffen, Anstrichmitteln und Sanitärkeramik	367	781 097	364	737 414
46731	Großhandel mit Holz, Baustoffen, Anstrichmitteln und Sanitärkeramik, ohne ausgeprägten Schwerpunkt	74	187 832	73	179 796
46732	Großhandel mit Roh- und Schnittholz	21	65 656	20	62 447
46733	Großhandel mit sonstigen Holzhalbwaren sowie Bauelementen aus Holz	.	.	.	.
46734	Großhandel mit Baustoffen und Bauelementen aus mineralischen Stoffen	174	349 994	173	330 191
46735	Großhandel mit Flachglas	4	9 545	4	4 958
46736	Großhandel mit Anstrichmitteln	12	57 395	12	57 345
46737	Großhandel mit Sanitärkeramik	25	32 132	25	31 481
46738	Großhandel mit Tapeten und Bodenbelägen (ohne Teppiche)	.	.	.	.
4674	Großhandel mit Metall- und Kunststoffwaren für Bauzwecke sowie Installationsbedarf für Gas, Wasser und Heizung	174	340 213	172	312 545
46741	Großhandel mit Werkzeugen und Kleiseisenwaren	91	124 600	90	100 989
46742	Großhandel mit Installationsbedarf für Gas, Wasser und Heizung	53	167 372	53	165 401
46743	Großhandel mit Metall- und Kunststoffwaren für Bauzwecke	30	48 241	29	46 155
4675	Großhandel mit chemischen Erzeugnissen	33	87 769	33	78 585
4676	Großhandel mit sonstigen Halbwaren	24	23 497	24	20 640
4677	Großhandel mit Altmaterialien und Reststoffen	105	104 150	95	27 190
469	Großhandel ohne ausgeprägten Schwerpunkt	312	590 751	301	414 108
47	Einzelhandel (ohne Handel mit Kraftfahrzeugen)	17 395	10 562 558	17 223	8 306 631
471	Einzelhandel mit Waren verschiedener Art (in Verkaufsräumen)	2 345	1 662 905	2 329	758 021
4711	Einzelhandel mit Waren verschiedener Art, Hauptrichtung Nahrungs- und Genussmittel, Getränke und Tabakwaren	799	1 193 162	792	376 963
4719	Sonstiger Einzelhandel mit Waren verschiedener Art	1 546	469 744	1 537	381 059
472	Einzelhandel mit Nahrungs- und Genussmitteln, Getränken und Tabakwaren (in Verkaufsräumen)	1 841	676 766	1 771	274 539
4721	Einzelhandel mit Obst, Gemüse und Kartoffeln	293	70 682	262	9 047
4722	Einzelhandel mit Fleisch und Fleischwaren	216	144 576	199	15 977
4723	Einzelhandel mit Fisch, Meeresfrüchten und Fisch- erzeugnissen	59	11 626	54	1 489
4724	Einzelhandel mit Back- und Süßwaren	222	47 728	216	9 710
4725	Einzelhandel mit Getränken	469	136 370	469	130 193
4726	Einzelhandel mit Tabakwaren	85	34 857	85	29 347
4729	Sonstiger Einzelhandel mit Nahrungs- und Genussmitteln	497	230 927	486	78 776

1) ohne Umsatzsteuer

2) Mehrfachzählung von Steuerpflichtigen möglich

Steuerpflichtige Umsätze				Steuerfreie Umsätze						WZ-Nr.
zu 7 %		zu anderen Steuersätzen		zusammen		und zwar				
						mit Vorsteuerabzug		ohne Vorsteuerabzug		
Anzahl <sup>(2)</sup>	1 000 €	Anzahl <sup>(2)</sup>	1 000 €	Anzahl <sup>(2)</sup>	1 000 €	Anzahl <sup>(2)</sup>	1 000 €	Anzahl <sup>(2)</sup>	1 000 €	
.	.	.	.	20	3 943	20	3 939	3	5	4662
6	4	14	6	33	6 720	30	6 603	8	116	4663
.	.	-	-	8	1 899	.	.	.	.	4664
5	41	.	.	4	13	4	13	-	-	4665
4	3	3	-1	9	35	.	.	.	.	4666
18	218	20	4	170	95 373	160	95 118	28	254	4669
160	60 572	85	145	231	194 939	200	192 327	54	2 612	467
37	23 363	10	17	24	69 065	16	68 938	9	127	4671
14	21 143	.	.	4	277	.	.	.	.	46711
23	2 220	.	.	20	68 788	.	.	.	.	46712
.	.	4	1	17	89 296	15	88 268	4	1 028	4672
87	12 379	49	137	100	15 103	88	14 394	25	708	4673
24	3 012	11	21	20	3 325	19	3 273	3	52	46731
7	790	.	.	8	2 314	.	.	.	.	46732
7	41	4	22	15	1 575	14	1 563	3	13	46733
46	8 481	29	87	43	4 872	36	4 319	15	554	46734
-	-	-	-	.	.	.	.	-	-	46735
.	.	.	.	.	.	.	.	.	.	46736
.	.	.	.	11	638	.	.	.	.	46737
-	-	-	-	-	-	-	-	-	-	46738
15	123	15	-12	54	6 863	46	6 271	12	592	4674
4	68	9	-30	27	4 897	24	4 533	5	363	46741
8	45	6	18	15	596	.	.	.	.	46742
3	9	-	-	12	1 370	.	.	.	.	46743
7	766	4	0	14	8 358	.	.	.	.	4675
.	.	-	-	7	1 315	7	1 315	-	-	4676
9	302	3	1	15	4 940	.	.	.	.	4677
61	9 606	13	11	127	141 228	120	141 208	11	20	469
8 072	1 867 873	169	56	2 636	297 856	1 814	271 451	1 026	26 405	47
1 313	872 917	21	5	357	25 013	204	22 779	173	2 234	471
711	813 954	6	1	105	2 012	22	1 275	85	737	4711
602	58 962	15	4	252	23 001	182	21 504	88	1 498	4719
1 579	398 876	9	-2	100	2 105	32	744	70	1 361	472
284	60 994	.	.	8	75	.	.	.	.	4721
213	128 412	.	.	5	139	.	.	.	.	4722
57	10 118	-	-	.	.	.	.	.	.	4723
195	37 870	-	-	.	.	.	.	6	87	4724
302	5 620	.	.	23	403	4	47	19	356	4725
75	4 953	-	-	9	508	.	.	.	.	4726
453	150 909	4	-9	45	837	20	501	26	336	4729

Noch: 9. Umsatzsteuerpflichtige und deren Lieferungen und Leistungen 2012 nach der Besteuerung der Umsätze und nach wirtschaftlicher Gliederung

WZ-Nr.	Wirtschaftliche Gliederung	Steuerpflichtige	Lieferungen und Leistungen <sup>1)</sup>	Und zwar	
				zu 19 %	
				Anzahl <sup>2)</sup>	1 000 €
473	Einzelhandel mit Motorenkraftstoffen (Tankstellen)	384	455 234	382	396 816
4730	Einzelhandel mit Motorenkraftstoffen (Tankstellen)	384	455 234	382	396 816
47301	Einzelhandel in fremdem Namen mit Motorenkraftstoffen (Agenturtankstellen)	296	350 913	294	300 224
47302	Einzelhandel in eigenem Namen mit Motorenkraftstoffen (Freie Tankstellen)	88	104 321	88	96 593
474	Einzelhandel mit Geräten der Informations- und Kommunikationstechnik (in Verkaufsräumen)	972	692 704	972	607 222
4741	Einzelhandel mit Datenverarbeitungsgeräten, peripheren Geräten und Software	461	349 857	461	312 036
4742	Einzelhandel mit Telekommunikationsgeräten	189	139 981	189	105 208
4743	Einzelhandel mit Geräten der Unterhaltungselektronik	322	202 866	322	189 977
475	Einzelhandel mit sonstigen Haushaltsgeräten, Textilien, Heimwerker- und Einrichtungsbedarf (in Verkaufsräumen)	2 364	1 255 998	2 360	1 154 294
4751	Einzelhandel mit Textilien	540	114 396	540	110 415
4752	Einzelhandel mit Metallwaren, Anstrichmitteln, Bau- und Heimwerkerbedarf	644	433 869	642	379 584
47521	Einzelhandel mit Metall- und Kunststoffwaren a. n. g.	181	129 958	180	98 751
47523	Einzelhandel mit Anstrichmitteln, Bau- und Heimwerkerbedarf	463	303 911	462	280 833
4753	Einzelhandel mit Vorhängen, Teppichen, Fußbodenbelägen und Tapeten	183	42 248	183	39 931
4754	Einzelhandel mit elektrischen Haushaltsgeräten	410	169 300	409	145 612
4759	Einzelhandel mit Möbeln, Einrichtungsgegenständen und sonstigem Hausrat	587	496 185	586	478 753
47591	Einzelhandel mit Wohnmöbeln	341	383 511	340	377 754
47592	Einzelhandel mit keramischen Erzeugnissen und Glaswaren	50	7 999	50	6 931
47593	Einzelhandel mit Musikinstrumenten und Musikalien	71	36 458	71	31 381
47599	Einzelhandel mit Haushaltsgegenständen a. n. g.	125	68 216	125	62 688
476	Einzelhandel mit Verlagsprodukten, Sportausrüstungen und Spielwaren (in Verkaufsräumen)	1 329	529 599	1 328	407 886
4761	Einzelhandel mit Büchern	166	91 181	166	30 575
4762	Einzelhandel mit Zeitschriften und Zeitungen, Schreibwaren und Bürobedarf	524	169 733	524	122 643
47621	Einzelhandel mit Zeitschriften und Zeitungen	158	81 218	158	45 441
47622	Einzelhandel mit Schreib- und Papierwaren, Schul- und Büroartikeln	366	88 515	366	77 202
4763	Einzelhandel mit bespielten Ton- und Bildträgern	13	3 409	13	3 282
4764	Einzelhandel mit Fahrrädern, Sport- und Campingartikeln	473	230 347	472	217 929
47641	Einzelhandel mit Fahrrädern, Fahrradteilen und -zubehör	283	148 084	282	138 631
47642	Einzelhandel mit Sport- und Campingartikeln (ohne Campingmöbel)	190	82 263	190	79 298
4765	Einzelhandel mit Spielwaren	153	34 928	153	33 457
477	Einzelhandel mit sonstigen Gütern (in Verkaufsräumen)	5 923	4 008 628	5 890	3 619 937
4771	Einzelhandel mit Bekleidung	896	430 748	896	423 652
4772	Einzelhandel mit Schuhen und Lederwaren	324	131 311	324	129 831
47721	Einzelhandel mit Schuhen	223	105 621	223	104 787
47722	Einzelhandel mit Lederwaren und Reisegepäck	101	25 690	101	25 044
4773	Apotheken	819	2 387 197	819	2 327 396
4774	Einzelhandel mit medizinischen und orthopädischen Artikeln	227	188 231	226	141 003
4775	Einzelhandel mit kosmetischen Erzeugnissen und Körperpflegemitteln	312	54 281	311	47 983

1) ohne Umsatzsteuer

2) Mehrfachzählung von Steuerpflichtigen möglich



Steuerpflichtige Umsätze				Steuerfreie Umsätze						WZ-Nr.
zu 7 %		zu anderen Steuersätzen		zusammen		und zwar				
						mit Vorsteuerabzug		ohne Vorsteuerabzug		
Anzahl <sup>(2)</sup>	1 000 €	Anzahl <sup>(2)</sup>	1 000 €	Anzahl <sup>(2)</sup>	1 000 €	Anzahl <sup>(2)</sup>	1 000 €	Anzahl <sup>(2)</sup>	1 000 €	
363	50 011	.	.	29	8 387	14	8 190	15	198	473
363	50 011	.	.	29	8 387	14	8 190	15	198	4730
284	42 419	.	.	18	8 269	8	8 186	10	83	47301
79	7 593	.	.	11	118	6	4	5	114	47302
101	805	12	32	233	67 954	141	66 678	125	1 276	474
50	421	9	24	111	34 266	80	33 700	46	566	4741
8	96	.	.	34	30 773	15	30 396	22	377	4742
43	287	.	.	88	2 915	46	2 582	57	333	4743
339	21 678	52	16	384	52 288	280	50 244	140	2 044	475
62	1 515	.	.	60	1 771	53	1 701	8	70	4751
122	12 829	26	13	110	29 507	87	28 994	34	512	4752
22	1 058	5	2	45	27 427	38	27 296	13	131	47521
100	11 771	21	11	65	2 080	49	1 698	21	382	47523
9	197	.	.	14	205	10	149	6	56	4753
39	433	7	1	82	15 446	51	14 947	40	499	4754
107	6 703	14	2	118	5 359	79	4 452	52	907	4759
33	112	9	0	65	1 280	39	688	35	592	47591
12	141	-	-	5	843	4	792	3	51	47592
41	2 272	-	-	25	2 776	20	2 669	7	106	47593
21	4 177	5	2	23	460	16	303	7	157	47599
781	107 755	.	.	287	13 749	168	12 193	147	1 556	476
155	60 073	.	.	32	532	18	325	18	207	4761
414	45 658	3	1	105	1 420	31	359	82	1 061	4762
138	35 369	-	-	24	398	5	15	22	383	47621
276	10 289	3	1	81	1 023	26	345	60	678	47622
6	119	-	-	4	9	4	9	-	-	4763
118	842	4	1	121	11 411	94	11 143	43	268	4764
71	489	.	.	62	8 925	43	8 856	26	69	47641
47	353	.	.	59	2 485	51	2 287	17	199	47642
88	1 063	-	-	25	377	21	357	4	19	4765
2 886	326 284	43	-6	796	45 340	590	35 956	257	9 383	477
89	2 687	18	-3	124	4 251	101	3 883	25	368	4771
23	502	-	-	47	884	42	786	7	98	4772
19	434	-	-	29	306	.	.	.	.	47721
4	68	-	-	18	578	.	.	.	.	47722
816	56 065	.	.	76	3 669	61	3 159	24	510	4773
141	45 372	.	.	45	1 773	24	1 392	23	382	4774
162	3 370	.	.	37	2 758	20	2 541	20	217	4775

Noch: 9. Umsatzsteuerpflichtige und deren Lieferungen und Leistungen 2012 nach der Besteuerung der Umsätze und nach wirtschaftlicher Gliederung

WZ-Nr.	Wirtschaftliche Gliederung	Steuerpflichtige	Lieferungen und Leistungen <sup>1)</sup>	Und zwar	
				zu 19 %	
				Anzahl <sup>2)</sup>	1 000 €
4776	Einzelhandel mit Blumen, Pflanzen, Sämereien, Düngemitteln, zoologischem Bedarf und lebenden Tieren	1 054	228 268	1 038	75 462
47761	Einzelhandel mit Blumen, Pflanzen, Sämereien und Düngemitteln	904	184 645	888	52 864
47762	Einzelhandel mit zoologischem Bedarf und lebenden Tieren	150	43 623	150	22 598
4777	Einzelhandel mit Uhren und Schmuck	267	61 389	267	48 839
4778	Sonstiger Einzelhandel in Verkaufsräumen (ohne Antiquitäten und Gebrauchtwaren)	1 535	438 211	1 529	355 198
47781	Augenoptiker	337	91 915	336	84 916
47782	Einzelhandel mit Foto- und optischen Erzeugnissen (ohne Augenoptiker)	75	31 305	75	30 236
47783	Einzelhandel mit Kunstgegenständen, Bildern, kunstgewerblichen Erzeugnissen, Briefmarken, Münzen und Geschenkartikeln	295	66 526	292	44 110
47789	Sonstiger Einzelhandel a. n. g. (in Verkaufsräumen)	828	248 466	826	195 936
4779	Einzelhandel mit Antiquitäten und Gebrauchtwaren	489	88 993	480	70 573
47791	Einzelhandel mit Antiquitäten und antiken Teppichen	61	9 203	60	3 732
47792	Antiquariate	27	4 412	22	2 129
47799	Einzelhandel mit sonstigen Gebrauchtwaren	401	75 377	398	64 711
478	Einzelhandel an Verkaufsständen und auf Märkten	421	58 692	398	32 136
4781	Einzelhandel mit Nahrungs- und Genussmitteln, Getränken und Tabakwaren an Verkaufsständen und auf Märkten	161	26 236	142	6 909
4782	Einzelhandel mit Textilien, Bekleidung und Schuhen an Verkaufsständen und auf Märkten	177	18 600	175	15 203
4789	Einzelhandel mit sonstigen Gütern an Verkaufsständen und auf Märkten	83	13 856	81	10 024
479	Einzelhandel, nicht in Verkaufsräumen, an Verkaufsständen oder auf Märkten	1 816	1 222 031	1 793	1 055 779
4791	Versand- und Internet-Einzelhandel	688	741 630	679	614 347
4799	Sonstiger Einzelhandel, nicht in Verkaufsräumen, an Verkaufsständen oder auf Märkten	1 128	480 401	1 114	441 433
47991	Einzelhandel vom Lager mit Brennstoffen	165	323 071	165	315 484
47999	Sonstiger Einzelhandel a. n. g. (nicht in Verkaufsräumen)	963	157 330	949	125 948
<b>H</b>	<b>Verkehr und Lagerei</b>	<b>5 332</b>	<b>3 895 892</b>	<b>5 317</b>	<b>3 001 732</b>
49	Landverkehr und Transport in Rohrfernleitungen	3 494	1 765 062	3 482	1 508 498
491	Personenbeförderung im Eisenbahnfernverkehr	.	.	.	.
492	Güterbeförderung im Eisenbahnverkehr	.	.	.	.
493	Sonstige Personenbeförderung im Landverkehr	1 472	422 285	1 463	212 731
4931	Personenbeförderung im Nahverkehr zu Lande (ohne Taxis)	79	145 586	78	67 164
4932	Betrieb von Taxis	1 107	171 164	1 103	72 143
4939	Sonstige Personenbeförderung im Landverkehr a. n. g.	286	105 535	282	73 424
49391	Personenbeförderung im Omnibus-Linienfernverkehr	.	.	47	26 436
49392	Personenbeförderung im Omnibus-Gelegenheitsverkehr	211	61 785	208	42 165
49399	Personenbeförderung im Landverkehr a. n. g.	.	.	27	4 823
494	Güterbeförderung im Straßenverkehr, Umzugstransporte	2 015	1 282 853	2 012	1 236 174
4941	Güterbeförderung im Straßenverkehr	1 959	1 263 755	1 956	1 217 770
4942	Umzugstransporte	56	19 098	56	18 404
50	Schifffahrt	.	.	17	11 205
503	Personenbeförderung in der Binnenschifffahrt	.	.	12	9 155
504	Güterbeförderung in der Binnenschifffahrt	.	.	5	2 050

1) ohne Umsatzsteuer

2) Mehrfachzählung von Steuerpflichtigen möglich

Steuerpflichtige Umsätze				Steuerfreie Umsätze						WZ-Nr.
zu 7 %		zu anderen Steuersätzen		zusammen		und zwar				
						mit Vorsteuerabzug		ohne Vorsteuerabzug		
Anzahl <sup>(2)</sup>	1 000 €	Anzahl <sup>(2)</sup>	1 000 €	Anzahl <sup>(2)</sup>	1 000 €	Anzahl <sup>(2)</sup>	1 000 €	Anzahl <sup>(2)</sup>	1 000 €	
1 005	146 648	6	2	65	4 931	34	4 852	32	80	4776
875	126 068	6	2	53	4 503	.	.	.	.	47761
130	20 580	-	-	12	428	.	.	.	.	47762
21	170	.	.	46	6 423	36	6 284	13	139	4777
510	64 659	11	-3	259	14 199	193	8 601	88	5 599	4778
56	6 802	.	.	25	169	.	.	.	.	47781
25	162	-	-	15	808	.	.	.	.	47782
151	15 579	.	.	75	6 722	57	4 074	28	2 648	47783
278	42 117	7	-3	144	6 500	108	3 707	47	2 793	47789
119	6 809	.	.	97	6 451	79	4 462	25	1 990	4779
27	1 680	-	-	16	2 813	.	.	.	.	47791
21	2 072	-	-	9	178	.	.	.	.	47792
71	3 057	.	.	72	3 460	57	3 271	20	189	47799
221	25 989	3	2	26	290	16	185	11	105	478
149	19 270	.	.	-	-	-	-	-	-	4781
39	3 078	.	.	12	181	7	109	6	71	4782
33	3 641	-	-	14	110	9	76	5	34	4789
489	63 559	18	16	424	82 729	369	74 482	88	8 247	479
185	42 384	3	1	251	70 298	227	62 619	49	7 679	4791
304	21 175	15	15	173	12 431	142	11 863	39	568	4799
86	6 948	7	0	18	437	16	402	4	35	47991
218	14 227	8	15	155	11 994	126	11 461	35	533	47999
<b>1 479</b>	<b>217 617</b>	<b>116</b>	<b>-46</b>	<b>792</b>	<b>643 908</b>	<b>586</b>	<b>632 135</b>	<b>294</b>	<b>11 774</b>	<b>H</b>
1 307	205 584	55	32	453	28 557	307	22 779	198	5 778	49
.	.	-	-	-	-	-	-	-	-	491
.	.	-	-	.	.	.	.	-	-	492
1 159	197 510	8	-8	.	.	.	.	127	4 949	493
48	77 098	5	-8	12	1 106	6	668	11	437	4931
1 005	96 997	.	.	92	1 897	30	499	70	1 399	4932
106	23 416	.	.	65	4 303	36	1 190	46	3 113	4939
22	6 615	.	.	14	814	.	.	.	.	49391
70	14 699	.	.	44	2 523	26	1 054	31	1 468	49392
14	2 101	-	-	7	966	.	.	.	.	49399
.	.	47	39	282	21 042	233	20 214	71	829	494
145	8 050	.	.	273	20 636	.	.	.	.	4941
.	.	.	.	9	407	.	.	.	.	4942
8	382	-	-	.	.	-	-	.	.	50
8	382	-	-	-	-	-	-	-	-	503
-	-	-	-	.	.	-	-	.	.	504

Noch: 9. Umsatzsteuerpflichtige und deren Lieferungen und Leistungen 2012 nach der Besteuerung der Umsätze und nach wirtschaftlicher Gliederung

WZ-Nr.	Wirtschaftliche Gliederung	Steuerpflichtige	Lieferungen und Leistungen <sup>1)</sup>	Und zwar	
				zu 19 %	
				Anzahl <sup>2)</sup>	1 000 €
51	Luftfahrt	.	.	14	5 958
511	Personenbeförderung in der Luftfahrt	11	1 604	11	1 079
512	Güterbeförderung in der Luftfahrt und Raumtransport	.	.	3	4 879
5121	Güterbeförderung in der Luftfahrt	.	.	3	4 879
52	Lagerei sowie Erbringung von sonstigen Dienstleistungen für den Verkehr	1 277	1 316 888	1 275	1 244 543
521	Lagerei	30	57 376	30	46 724
522	Erbringung von sonstigen Dienstleistungen für den Verkehr	1 247	1 259 513	1 245	1 197 819
5221	Erbringung von sonstigen Dienstleistungen für den Landverkehr	96	49 855	96	48 215
52211	Betrieb von Parkhäusern und Parkplätzen	17	2 525	17	2 462
52212	Betrieb von Verkehrswegen für Straßenfahrzeuge	5	2 349	5	1 922
52213	Betrieb von Verkehrswegen für Schienenfahrzeuge	.	.	.	.
52215	Betrieb von Güterabfertigungseinrichtungen für Schienen- und Straßenfahrzeuge (ohne Frachtumschlag)	.	.	.	.
52219	Erbringung von sonstigen Dienstleistungen für den Landverkehr a. n. g.	71	39 922	71	38 816
5222	Erbringung von sonstigen Dienstleistungen für die Schifffahrt	.	.	3	10 951
52222	Betrieb von Häfen	.	.	.	.
52223	Lotsinnen und Lotsen in der Schifffahrt	.	.	.	.
52229	Erbringung von sonstigen Dienstleistungen für die Schifffahrt a. n. g.	.	.	.	.
5223	Erbringung von sonstigen Dienstleistungen für die Luftfahrt	.	.	13	7 199
52231	Betrieb von Flughäfen und Landeplätzen für Luftfahrzeuge	3	789	3	789
52239	Erbringung von sonstigen Dienstleistungen für die Luftfahrt a. n. g.	.	.	10	6 410
5224	Frachtumschlag	5	5 110	5	4 932
5229	Erbringung von sonstigen Dienstleistungen für den Verkehr a. n. g.	1 130	1 171 864	1 128	1 126 522
52291	Spedition	1 005	1 069 061	1 003	1 027 771
52299	Erbringung von Dienstleistungen für den Verkehr a. n. g.	125	102 804	125	98 751
53	Post-, Kurier- und Expressdienste	.	.	529	231 528
532	Sonstige Post-, Kurier- und Expressdienste	.	.	529	231 528
<b>I</b>	<b>Gastgewerbe</b>	<b>8 999</b>	<b>2 141 649</b>	<b>8 925</b>	<b>1 427 763</b>
55	Beherbergung	2 023	667 371	1 986	381 799
551	Hotels, Gasthöfe und Pensionen	1 814	628 301	1 806	365 486
5510	Hotels, Gasthöfe und Pensionen	1 814	628 301	1 806	365 486
55101	Hotels (ohne Hotels garnis)	440	380 764	438	195 060
55102	Hotels garnis	85	33 067	85	13 507
55103	Gasthöfe	853	154 427	853	122 838
55104	Pensionen	436	60 042	430	34 080
552	Ferienunterkünfte und ähnliche Beherbergungsstätten	93	12 821	69	4 670
5520	Ferienunterkünfte und ähnliche Beherbergungsstätten	93	12 821	69	4 670
55201	Erholungs- und Ferienheime	8	1 467	8	779
55202	Ferienzentren	7	2 996	7	2 130
55203	Ferienhäuser und Ferienwohnungen	68	5 622	45	1 088
55204	Jugendherbergen und Hütten	10	2 735	9	673
553	Campingplätze	28	8 518	28	2 140
559	Sonstige Beherbergungsstätten	88	17 731	83	9 503
5590	Sonstige Beherbergungsstätten	88	17 731	83	9 503
55901	Privatquartiere	44	4 777	39	3 030

1) ohne Umsatzsteuer

2) Mehrfachzählung von Steuerpflichtigen möglich

Steuerpflichtige Umsätze				Steuerfreie Umsätze						WZ-Nr.
zu 7 %		zu anderen Steuersätzen		zusammen		und zwar				
						mit Vorsteuerabzug		ohne Vorsteuerabzug		
Anzahl <sup>(2)</sup>	1 000 €	Anzahl <sup>(2)</sup>	1 000 €	Anzahl <sup>(2)</sup>	1 000 €	Anzahl <sup>(2)</sup>	1 000 €	Anzahl <sup>(2)</sup>	1 000 €	
4	4	-	-	.	.	.	.	.	.	51
.	.	-	-	.	.	.	.	.	.	511
.	.	-	-	.	.	.	.	.	.	512
.	.	-	-	.	.	.	.	.	.	5121
108	9 129	.	.	288	53 567	251	48 532	69	5 034	52
5	4 060	.	.	6	6 579	.	.	.	.	521
103	5 069	.	.	282	46 988	.	.	.	.	522
.	.	7	2	21	990	16	431	8	559	5221
.	.	-	-	.	.	-	-	.	.	52211
-	-	-	-	3	1	.	.	.	.	52212
.	.	-	-	-	-	-	-	-	-	52213
-	-	-	-	.	.	.	.	-	-	52215
6	33	7	2	15	958	14	429	4	530	52219
.	.	.	.	.	.	.	.	.	.	5222
.	.	.	.	.	.	.	.	.	.	52222
-	-	-	-	.	.	.	.	-	-	52223
-	-	-	-	-	-	-	-	-	-	52229
.	.	-	-	5	8 426	.	.	.	.	5223
-	-	-	-	-	-	-	-	-	-	52231
.	.	-	-	5	8 426	.	.	.	.	52239
-	-	-	-	.	.	.	.	-	-	5224
90	4 999	50	-79	253	31 306	222	30 672	58	634	5229
74	4 141	47	-80	230	29 289	201	28 674	52	615	52291
16	858	3	1	23	2 017	21	1 999	6	19	52299
52	2 518	.	.	46	568	.	.	.	.	53
52	2 518	.	.	46	568	.	.	.	.	532
<b>7 991</b>	<b>682 590</b>	<b>24</b>	<b>12</b>	<b>352</b>	<b>26 915</b>	<b>80</b>	<b>635</b>	<b>292</b>	<b>26 280</b>	<b>I</b>
1 876	277 716	10	5	179	6 441	37	395	155	6 046	55
1 689	259 610	.	.	134	1 932	31	380	113	1 552	551
1 689	259 610	.	.	134	1 932	31	380	113	1 552	5510
408	184 666	6	-3	54	1 037	12	91	49	946	55101
82	19 384	-	-	12	176	.	.	.	.	55102
786	31 059	.	.	30	359	9	251	21	108	55103
413	24 502	.	.	38	361	.	.	.	.	55104
89	6 385	-	-	12	1 634	.	.	.	.	552
89	6 385	-	-	12	1 634	.	.	.	.	5520
8	687	-	-	-	-	-	-	-	-	55201
7	814	-	-	.	.	.	.	.	.	55202
65	4 215	-	-	6	190	-	-	6	190	55203
9	669	-	-	.	.	.	.	4	1 391	55204
28	4 169	-	-	18	2 207	.	.	.	.	553
70	7 553	.	.	15	668	3	14	13	654	559
70	7 553	.	.	15	668	3	14	13	654	5590
33	1 582	.	.	6	157	.	.	.	.	55901

Noch: 9. Umsatzsteuerpflichtige und deren Lieferungen und Leistungen 2012 nach der Besteuerung der Umsätze und nach wirtschaftlicher Gliederung

WZ-Nr.	Wirtschaftliche Gliederung	Steuerpflichtige	Lieferungen und Leistungen <sup>1)</sup>	Und zwar	
				zu 19 %	
				Anzahl <sup>2)</sup>	1 000 €
55909	Sonstige Beherbergungsstätten a. n. g.	44	12 954	44	6 474
56	Gastronomie	6 976	1 474 278	6 939	1 045 964
561	Restaurants, Gaststätten, Imbissstuben, Cafés, Eissalons u. Ä.	4 917	1 024 972	4 889	736 306
5610	Restaurants, Gaststätten, Imbissstuben, Cafés, Eissalons u. Ä.	4 917	1 024 972	4 889	736 306
56101	Restaurants mit herkömmlicher Bedienung	2 745	636 134	2 743	540 950
56102	Restaurants mit Selbstbedienung	90	129 867	89	57 528
56103	Imbissstuben u. Ä.	1 521	164 588	1 496	71 929
56104	Cafés	363	60 784	363	45 465
56105	Eissalons	198	33 599	198	20 434
562	Caterer und Erbringung sonstiger Verpflegungsdienstleistungen	762	243 102	756	131 178
5621	Event-Caterer	176	34 207	174	24 334
5629	Erbringung sonstiger Verpflegungsdienstleistungen	586	208 895	582	106 844
563	Ausschank von Getränken	1 297	206 205	1 294	178 480
5630	Ausschank von Getränken	1 297	206 205	1 294	178 480
56301	Schankwirtschaften	1 015	136 152	1 014	114 019
56302	Diskotheiken und Tanzlokale	138	35 799	137	34 623
56303	Bars	41	5 276	41	5 012
56304	Vergnügungslokale	22	10 902	22	10 573
56309	Sonstige getränkegeprägte Gastronomie	81	18 076	80	14 253
<b>J</b>	<b>Information und Kommunikation</b>	<b>3 778</b>	<b>2 324 114</b>	<b>3 766</b>	<b>1 984 276</b>
58	Verlagswesen	245	668 803	241	423 837
581	Verlegen von Büchern und Zeitschriften; sonstiges Verlagswesen (ohne Software)	.	.	227	386 514
5811	Verlegen von Büchern	42	30 909	38	11 637
5812	Verlegen von Adressbüchern und Verzeichnissen	18	70 876	18	69 854
5813	Verlegen von Zeitungen	29	337 600	29	199 178
5814	Verlegen von Zeitschriften	28	29 313	28	24 650
5819	Sonstiges Verlagswesen (ohne Software)	.	.	114	81 195
582	Verlegen von Software	.	.	14	37 324
5821	Verlegen von Computerspielen	.	.	3	285
5829	Verlegen von sonstiger Software	.	.	11	37 038
59	Herstellung, Verleih und Vertrieb von Filmen und Fernsehprogrammen; Kinos; Tonstudios und Verlegen von Musik	285	69 241	284	41 205
591	Herstellung von Filmen und Fernsehprogrammen, deren Verleih und Vertrieb; Kinos	224	53 873	223	28 944
5911	Herstellung von Filmen, Videofilmen und Fernsehprogrammen	148	38 465	147	22 815
5912	Nachbearbeitung und sonstige Filmtechnik	12	1 100	12	993
5913	Filmverleih und -vertrieb (ohne Videotheken)	35	3 965	35	3 028
5914	Kinos	29	10 343	29	2 106
592	Tonstudios; Herstellung von Hörfunkbeiträgen; Verlegen von bespielten Tonträgern und Musikalien	61	15 368	61	12 261
5920	Tonstudios; Herstellung von Hörfunkbeiträgen; Verlegen von bespielten Tonträgern und Musikalien	61	15 368	61	12 261
59201	Tonstudios und Herstellung von Hörfunkbeiträgen	31	8 394	31	6 196
59202	Verlegen von bespielten Tonträgern	13	4 538	13	4 167
59203	Verlegen von Musikalien	17	2 436	17	1 898
60	Rundfunkveranstalter	30	118 716	30	110 732
601	Hörfunkveranstalter	17	113 330	17	105 431

1) ohne Umsatzsteuer

2) Mehrfachzählung von Steuerpflichtigen möglich

Steuerpflichtige Umsätze				Steuerfreie Umsätze						WZ-Nr.
zu 7 %		zu anderen Steuersätzen		zusammen		und zwar				
						mit Vorsteuerabzug		ohne Vorsteuerabzug		
Anzahl <sup>(2)</sup>	1 000 €	Anzahl <sup>(2)</sup>	1 000 €	Anzahl <sup>(2)</sup>	1 000 €	Anzahl <sup>(2)</sup>	1 000 €	Anzahl <sup>(2)</sup>	1 000 €	
37	5 970	-	-	9	510	.	.	.	.	55909
6 115	404 873	14	7	173	20 474	43	240	137	20 234	56
4 512	269 326	11	7	115	17 245	28	202	91	17 043	561
4 512	269 326	11	7	115	17 245	28	202	91	17 043	5610
2 466	92 705	8	2	81	884	19	197	65	687	56101
85	56 132	-	-	.	.	-	-	.	.	56102
1 438	92 251	3	5	20	129	4	5	16	124	56103
331	15 073	-	-	9	24	.	.	.	.	56104
192	13 164	-	-	.	.	.	.	3	1	56105
620	108 795	.	.	23	2 664	8	18	16	2 645	562
119	9 575	.	.	5	29	.	.	.	.	5621
501	99 220	-	-	18	2 635	.	.	.	.	5629
983	26 753	.	.	35	565	7	19	30	545	563
983	26 753	.	.	35	565	7	19	30	545	5630
851	21 492	-	-	24	386	4	7	21	379	56301
43	977	.	.	7	146	.	.	.	.	56302
22	227	-	-	.	.	-	-	.	.	56303
12	327	-	-	.	.	.	.	-	-	56304
55	3 729	-	-	.	.	-	-	.	.	56309
<b>569</b>	<b>284 074</b>	<b>77</b>	<b>-660</b>	<b>621</b>	<b>34 887</b>	<b>401</b>	<b>29 245</b>	<b>279</b>	<b>5 642</b>	<b>J</b>
165	241 780	26	5	81	2 924	61	1 921	34	1 003	58
.	.	26	5	77	2 746	.	.	.	.	581
33	18 527	.	.	17	738	17	510	3	229	5811
.	.	7	11	.	.	.	.	-	-	5812
20	138 023	9	-27	.	.	4	33	.	.	5813
23	4 060	.	.	12	588	10	537	5	52	5814
82	80 154	5	20	39	1 220	26	668	20	552	5819
.	.	-	-	4	177	.	.	.	.	582
.	.	-	-	.	.	.	.	-	-	5821
.	.	-	-	.	.	.	.	.	.	5829
157	25 933	3	-5	40	1 973	28	1 705	17	267	59
127	24 227	.	.	25	638	14	392	12	246	591
85	15 364	.	.	16	270	9	43	8	227	5911
.	.	-	-	-	-	-	-	-	-	5912
.	.	-	-	5	324	.	.	.	.	5913
28	8 193	-	-	4	44	.	.	.	.	5914
30	1 705	.	.	15	1 335	14	1 313	5	21	592
30	1 705	.	.	15	1 335	14	1 313	5	21	5920
10	1 150	.	.	6	1 044	.	.	.	.	59201
10	242	-	-	6	123	.	.	.	.	59202
10	312	-	-	3	168	3	168	-	-	59203
12	8 583	5	-654	3	53	3	53	-	-	60
7	8 521	.	.	.	.	.	.	-	-	601

Noch: 9. Umsatzsteuerpflichtige und deren Lieferungen und Leistungen 2012 nach der Besteuerung der Umsätze und nach wirtschaftlicher Gliederung

WZ-Nr.	Wirtschaftliche Gliederung	Steuerpflichtige	Lieferungen und Leistungen <sup>1)</sup>	Und zwar	
				zu 19 %	
		Anzahl	1 000 €	Anzahl <sup>2)</sup>	1 000 €
602	Fernsehveranstalter	13	5 386	13	5 301
61	Telekommunikation	88	147 114	88	143 323
611	Leitungsgebundene Telekommunikation	.	.	15	102 159
612	Drahtlose Telekommunikation	.	.	21	17 329
619	Sonstige Telekommunikation	52	25 302	52	23 835
6190	Sonstige Telekommunikation	52	25 302	52	23 835
61901	Internetserviceprovider	17	16 774	17	16 693
61909	Sonstige Telekommunikation a. n. g.	35	8 528	35	7 142
62	Erbringung von Dienstleistungen der Informationstechnologie	2 392	1 035 915	2 388	1 003 437
620	Erbringung von Dienstleistungen der Informationstechnologie	2 392	1 035 915	2 388	1 003 437
6201	Programmierungstätigkeiten	1 115	531 486	1 114	516 168
62011	Entwicklung und Programmierung von Internetpräsentationen	442	121 692	442	116 723
62019	Sonstige Softwareentwicklung	673	409 794	672	399 445
6202	Erbringung von Beratungsleistungen auf dem Gebiet der Informationstechnologie	697	182 444	695	176 520
6203	Betrieb von Datenverarbeitungseinrichtungen für Dritte	104	95 635	103	90 821
6209	Erbringung von sonstigen Dienstleistungen der Informationstechnologie	476	226 350	476	219 927
63	Informationsdienstleistungen	738	284 326	735	261 741
631	Datenverarbeitung, Hosting und damit verbundene Tätigkeiten; Webportale	62	48 992	62	47 226
6311	Datenverarbeitung, Hosting und damit verbundene Tätigkeiten	34	35 720	34	35 518
6312	Webportale	28	13 272	28	11 708
639	Erbringung von sonstigen Informationsdienstleistungen	676	235 334	673	214 516
6391	Korrespondenz- und Nachrichtenbüros	17	2 965	17	2 914
6399	Erbringung von sonstigen Informationsdienstleistungen a. n. g.	659	232 369	656	211 601
<b>K</b>	<b>Erbringung von Finanz- und Versicherungsdienstleistungen</b>	<b>897</b>	<b>1 780 684</b>	<b>891</b>	<b>622 759</b>
64	Erbringung von Finanzdienstleistungen	145	1 500 982	.	.
641	Zentralbanken und Kreditinstitute	35	118 813	35	115 144
6419	Kreditinstitute (ohne Spezialkreditinstitute)	35	118 813	35	115 144
64192	Kreditinstitute des Sparkassensektors	12	38 832	12	37 867
64193	Kreditinstitute des Genossenschaftssektors	.	.	.	.
64195	Kreditinstitute mit Sonderaufgaben	.	.	.	.
642	Beteiligungsgesellschaften	83	1 326 514	80	180 519
649	Sonstige Finanzierungsinstitutionen	27	55 656	.	.
6491	Institutionen für Finanzierungsleasing	14	30 705	14	30 470
6492	Spezialkreditinstitute	.	.	.	.
64922	Leihhäuser	.	.	.	.
6499	Erbringung von sonstigen Finanzdienstleistungen a. n. g.	.	.	11	24 845
64999	Sonstige Finanzierungsinstitutionen a. n. g.	.	.	11	24 845
65	Versicherungen, Rückversicherungen und Pensionskassen (ohne Sozialversicherung)	.	.	.	.
651	Versicherungen	.	.	.	.
6512	Nichtlebensversicherungen	.	.	.	.
65121	Krankenversicherungen	.	.	.	.
66	Mit Finanz- und Versicherungsdienstleistungen verbundene Tätigkeiten	.	.	748	271 692
661	Mit Finanzdienstleistungen verbundene Tätigkeiten	237	225 031	236	219 949
6611	Effekten- und Warenbörsen	.	.	.	.
6619	Sonstige mit Finanzdienstleistungen verbundene Tätigkeiten	.	.	.	.

1) ohne Umsatzsteuer

2) Mehrfachzählung von Steuerpflichtigen möglich



Steuerpflichtige Umsätze				Steuerfreie Umsätze						WZ-Nr.
zu 7 %		zu anderen Steuersätzen		zusammen		und zwar				
						mit Vorsteuerabzug		ohne Vorsteuerabzug		
Anzahl <sup>(2)</sup>	1 000 €	Anzahl <sup>(2)</sup>	1 000 €	Anzahl <sup>(2)</sup>	1 000 €	Anzahl <sup>(2)</sup>	1 000 €	Anzahl <sup>(2)</sup>	1 000 €	
5	62	.	.	.	.	.	.	-	-	602
4	43	6	4	24	1 535	12	1 009	14	526	61
-	-	.	.	3	24	.	.	.	.	611
-	-	3	3	5	795	.	.	.	.	612
4	43	.	.	16	716	8	258	9	458	619
4	43	.	.	16	716	8	258	9	458	6190
-	-	.	.	7	32	3	19	4	13	61901
4	43	-	-	9	684	5	239	5	445	61909
162	2 232	29	4	375	19 148	240	16 251	163	2 897	62
162	2 232	29	4	375	19 148	240	16 251	163	2 897	620
76	1 518	11	-5	181	12 110	122	10 791	73	1 319	6201
37	966	3	0	67	3 571	37	2 742	32	829	62011
39	552	8	-5	114	8 539	85	8 049	41	490	62019
46	332	10	4	96	3 366	58	2 444	42	921	6202
10	48	.	.	15	1 337	7	1 278	8	58	6203
30	333	.	.	83	2 335	53	1 737	40	598	6209
69	5 502	8	-13	98	9 254	57	8 305	51	949	63
4	59	.	.	13	769	9	737	5	32	631
.	.	.	.	6	151	.	.	.	.	6311
.	.	-	-	7	618	.	.	.	.	6312
65	5 442	.	.	85	8 485	48	7 569	46	917	639
3	51	-	-	-	-	-	-	-	-	6391
62	5 392	.	.	85	8 485	48	7 569	46	917	6399
<b>108</b>	<b>7 573</b>	<b>16</b>	<b>-18</b>	<b>62</b>	<b>27 895</b>	<b>43</b>	<b>19 824</b>	<b>22</b>	<b>8 071</b>	<b>K</b>
.	.	8	0	30	25 159	11	17 088	22	8 071	64
27	3 668	.	.	-	-	-	-	-	-	641
27	3 668	.	.	-	-	-	-	-	-	6419
.	.	.	.	-	-	-	-	-	-	64192
14	2 704	-	-	-	-	-	-	-	-	64193
.	.	-	-	-	-	-	-	-	-	64195
.	.	.	.	.	.	.	.	22	8 071	642
.	.	.	.	.	.	.	.	-	-	649
-	-	.	.	.	.	.	.	-	-	6491
.	.	-	-	-	-	-	-	-	-	6492
.	.	-	-	-	-	-	-	-	-	64922
-	-	-	-	.	.	.	.	-	-	6499
-	-	-	-	.	.	.	.	-	-	64999
.	.	-	-	-	-	-	-	-	-	65
.	.	-	-	-	-	-	-	-	-	651
.	.	-	-	-	-	-	-	-	-	6512
.	.	-	-	-	-	-	-	-	-	65121
72	3 759	8	-18	32	2 736	32	2 736	-	-	66
20	1 663	3	-22	13	2 567	13	2 567	-	-	661
.	.	-	-	.	.	.	.	-	-	6611
.	.	3	-22	.	.	.	.	-	-	6619

Noch: 9. Umsatzsteuerpflichtige und deren Lieferungen und Leistungen 2012 nach der Besteuerung der Umsätze und nach wirtschaftlicher Gliederung

WZ-Nr.	Wirtschaftliche Gliederung	Steuerpflichtige	Lieferungen und Leistungen <sup>1)</sup>	Und zwar	
				zu 19 %	
				Anzahl <sup>2)</sup>	1 000 €
662	Mit Versicherungsdienstleistungen und Pensionskassen verbundene Tätigkeiten	.	.	509	51 208
6621	Risiko- und Schadensbewertung	31	4 718	31	4 677
6622	Tätigkeiten von Versicherungsmaklerinnen und -maklern	.	.	456	43 080
6629	Sonstige mit Versicherungsdienstleistungen und Pensionskassen verbundene Tätigkeiten	22	3 837	22	3 451
663	Fondsmanagement	3	535	3	535
<b>L</b>	<b>Grundstücks- und Wohnungswesen</b>	<b>8 484</b>	<b>5 205 450</b>	<b>8 412</b>	<b>2 749 721</b>
68	Grundstücks- und Wohnungswesen	8 484	5 205 450	8 412	2 749 721
681	Kauf und Verkauf von eigenen Grundstücken, Gebäuden und Wohnungen	492	363 159	470	139 482
682	Vermietung, Verpachtung von eigenen oder geleasteten Grundstücken, Gebäuden und Wohnungen	5 758	4 121 836	5 716	2 077 844
683	Vermittlung und Verwaltung von Grundstücken, Gebäuden und Wohnungen für Dritte	2 234	720 455	2 226	532 395
6831	Vermittlung von Grundstücken, Gebäuden und Wohnungen für Dritte	1 339	283 673	1 335	223 335
6832	Verwaltung von Grundstücken, Gebäuden und Wohnungen für Dritte	895	436 782	891	309 060
<b>M</b>	<b>Erbringung von freiberuflichen, wissenschaftlichen und technischen Dienstleistungen</b>	<b>18 117</b>	<b>6 851 337</b>	<b>18 079</b>	<b>5 536 792</b>
69	Rechts- und Steuerberatung, Wirtschaftsprüfung	4 289	1 116 766	4 289	1 096 538
691	Rechtsberatung	2 429	586 690	2 429	583 322
6910	Rechtsberatung	2 429	586 690	2 429	583 322
69102	Rechtsanwaltskanzleien ohne Notariat	2 008	476 638	2 008	473 853
69103	Notariate	132	64 721	132	64 464
69104	Patentanwaltskanzleien	31	5 942	31	5 922
69109	Erbringung sonstiger juristischer Dienstleistungen a. n. g.	258	39 390	258	39 083
692	Wirtschaftsprüfung und Steuerberatung; Buchführung	1 860	530 076	1 860	513 216
6920	Wirtschaftsprüfung und Steuerberatung; Buchführung	1 860	530 076	1 860	513 216
69201	Praxen von Wirtschaftsprüferinnen und -prüfern, Wirtschaftsprüfungsgesellschaften	71	26 677	71	26 428
69202	Praxen von vereidigten Buchprüferinnen und -prüfern, Buchprüfungsgesellschaften	13	2 051	13	2 042
69203	Praxen von Steuerbevollmächtigten, Steuerberaterinnen und -beratern, Steuerberatungsgesellschaften	1 330	445 804	1 330	443 604
69204	Buchführung (ohne Datenverarbeitungsdienste)	446	55 544	446	41 142
70	Verwaltung und Führung von Unternehmen und Betrieben; Unternehmensberatung	2 213	2 461 536	2 207	1 558 867
701	Verwaltung und Führung von Unternehmen und Betrieben	387	2 046 814	387	1 175 301
7010	Verwaltung und Führung von Unternehmen und Betrieben	387	2 046 814	387	1 175 301
70101	Managementtätigkeiten von Holdinggesellschaften	16	915 503	16	328 659
70109	Sonstige Verwaltung und Führung von Unternehmen und Betrieben	371	1 131 311	371	846 642
702	Public-Relations- und Unternehmensberatung	1 826	414 722	1 820	383 566
7021	Public-Relations-Beratung	33	15 965	33	15 721
7022	Unternehmensberatung	1 793	398 757	1 787	367 845
71	Architektur- und Ingenieurbüros; technische, physikalische und chemische Untersuchung	7 221	2 165 711	7 215	1 984 436
711	Architektur- und Ingenieurbüros	6 988	1 994 277	6 984	1 819 774

1) ohne Umsatzsteuer

2) Mehrfachzählung von Steuerpflichtigen möglich

Steuerpflichtige Umsätze				Steuerfreie Umsätze						WZ-Nr.
zu 7 %		zu anderen Steuersätzen		zusammen		und zwar				
						mit Vorsteuerabzug		ohne Vorsteuerabzug		
Anzahl <sup>(2)</sup>	1 000 €	Anzahl <sup>(2)</sup>	1 000 €	Anzahl <sup>(2)</sup>	1 000 €	Anzahl <sup>(2)</sup>	1 000 €	Anzahl <sup>(2)</sup>	1 000 €	
52	2 096	5	4	19	170	19	170	-	-	662
.	.	.	.	.	.	.	.	-	-	6621
46	1 716	.	.	15	162	15	162	-	-	6622
.	.	-	-	.	.	.	.	-	-	6629
-	-	-	-	-	-	-	-	-	-	663
<b>851</b>	<b>236 486</b>	<b>138</b>	<b>330</b>	<b>2 430</b>	<b>2 009 396</b>	<b>344</b>	<b>82 687</b>	<b>2 184</b>	<b>1 926 709</b>	<b>L</b>
851	236 486	138	330	2 430	2 009 396	344	82 687	2 184	1 926 709	68
31	1 544	6	10	225	185 883	12	331	218	185 553	681
690	220 595	99	232	1 694	1 670 418	285	73 671	1 485	1 596 746	682
130	14 348	33	88	511	153 095	47	8 685	481	144 410	683
70	3 653	19	62	295	53 295	21	278	281	53 017	6831
60	10 695	14	26	216	99 800	26	8 407	200	91 393	6832
<b>1 825</b>	<b>175 819</b>	<b>939</b>	<b>-1 821</b>	<b>1 763</b>	<b>957 704</b>	<b>725</b>	<b>332 612</b>	<b>1 141</b>	<b>625 092</b>	<b>M</b>
329	13 744	700	286	343	6 010	68	2 482	287	3 528	69
162	1 113	498	-9	239	2 130	37	128	209	2 003	691
162	1 113	498	-9	239	2 130	37	128	209	2 003	6910
131	899	447	-101	203	1 860	31	109	178	1 751	69102
.	.	.	.	.	.	.	.	10	90	69103
.	.	.	.	.	.	.	.	-	-	69104
19	95	32	47	24	165	4	3	21	161	69109
167	12 630	202	295	104	3 879	31	2 354	78	1 525	692
167	12 630	202	295	104	3 879	31	2 354	78	1 525	6920
12	7	4	17	.	.	.	.	.	.	69201
-	-	-	-	.	.	.	.	.	.	69202
137	188	189	275	69	1 739	22	1 230	52	508	69203
18	12 436	9	2	25	1 907	7	1 116	18	791	69204
228	82 012	46	282	395	756 101	128	158 396	300	597 705	70
70	75 755	19	251	98	736 010	42	155 965	68	580 045	701
70	75 755	19	251	98	736 010	42	155 965	68	580 045	7010
5	383	4	-53	10	551 058	6	102 156	6	448 902	70101
65	75 372	15	304	88	184 951	36	53 809	62	131 143	70109
158	6 257	27	31	297	20 092	86	2 431	232	17 660	702
4	32	.	.	3	158	.	.	.	.	7021
154	6 225	.	.	294	19 934	.	.	.	.	7022
306	3 357	138	-2 285	486	72 107	218	58 585	295	13 522	71
294	3 139	131	-2 292	460	67 711	197	57 528	288	10 182	711

Noch: 9. Umsatzsteuerpflichtige und deren Lieferungen und Leistungen 2012 nach der Besteuerung der Umsätze und nach wirtschaftlicher Gliederung

WZ-Nr.	Wirtschaftliche Gliederung	Steuerpflichtige	Lieferungen und Leistungen <sup>1)</sup>	Und zwar	
				zu 19 %	
				Anzahl <sup>2)</sup>	1 000 €
7111	Architekturbüros	1 242	207 847	1 241	195 269
71111	Architekturbüros für Hochbau	688	122 375	688	111 913
71112	Büros für Innenarchitektur	165	17 833	165	17 525
71113	Architekturbüros für Orts-, Regional- und Landesplanung	242	47 564	242	47 026
71114	Architekturbüros für Garten- und Landschaftsgestaltung	147	20 076	146	18 804
7112	Ingenieurbüros	5 746	1 786 429	5 743	1 624 506
71121	Ingenieurbüros für bautechnische Gesamtplanung	2 814	757 044	2 814	700 273
71122	Ingenieurbüros für technische Fachplanung und Ingenieurdesign	1 592	751 991	1 591	662 450
71123	Vermessungsbüros	228	58 086	228	57 536
71129	Sonstige Ingenieurbüros	1 112	219 308	1 110	204 247
712	Technische, physikalische und chemische Untersuchung	233	171 435	231	164 662
72	Forschung und Entwicklung	359	391 383	357	260 638
721	Forschung und Entwicklung im Bereich Natur-, Ingenieur-, Agrarwissenschaften und Medizin	321	380 875	319	250 256
7211	Forschung und Entwicklung im Bereich Biotechnologie	29	17 426	29	16 874
7219	Sonstige Forschung und Entwicklung im Bereich Natur-, Ingenieur-, Agrarwissenschaften und Medizin	292	363 449	290	233 382
722	Forschung und Entwicklung im Bereich Rechts-, Wirtschafts- und Sozialwissenschaften sowie im Bereich Sprach-, Kultur- und Kunstwissenschaften	38	10 509	38	10 381
73	Werbung und Marktforschung	1 449	318 280	1 448	291 819
731	Werbung	1 385	297 487	1 385	271 517
7311	Werbeagenturen	1 333	289 992	1 333	264 156
7312	Vermarktung und Vermittlung von Werbezeiten und Werbeflächen	52	7 495	52	7 361
732	Markt- und Meinungsforschung	64	20 793	63	20 302
74	Sonstige freiberufliche, wissenschaftliche und technische Tätigkeiten	2 122	295 052	2 099	247 581
741	Ateliers für Textil-, Schmuck-, Grafik- u. ä. Design	443	41 451	437	37 625
7410	Ateliers für Textil-, Schmuck-, Grafik- u. ä. Design	443	41 451	437	37 625
74101	Industrie-, Produkt- und Mode-Design	64	5 160	64	4 779
74102	Grafik- und Kommunikationsdesign	239	18 763	235	17 003
74103	Interior Design und Raumgestaltung	140	17 528	138	15 843
742	Fotografie und Fotolabors	429	87 004	421	50 885
7420	Fotografie und Fotolabors	429	87 004	421	50 885
74201	Fotografie	416	85 679	408	49 585
74202	Fotolabors	13	1 325	13	1 300
743	Übersetzen und Dolmetschen	288	17 991	286	17 247
7430	Übersetzen und Dolmetschen	288	17 991	286	17 247
74301	Übersetzen	31	4 513	30	4 241
74302	Dolmetschen	257	13 478	256	13 006
749	Sonstige freiberufliche, wissenschaftliche und technische Tätigkeiten a. n. g.	962	148 607	955	141 824
75	Veterinärwesen	464	102 608	464	96 912
750	Veterinärwesen	464	102 608	464	96 912
7500	Veterinärwesen	464	102 608	464	96 912
75001	Tierarztpraxen	426	98 070	426	92 890
75009	Sonstiges Veterinärwesen	38	4 538	38	4 022

1) ohne Umsatzsteuer

2) Mehrfachzählung von Steuerpflichtigen möglich

Steuerpflichtige Umsätze				Steuerfreie Umsätze						WZ-Nr.
zu 7 %		zu anderen Steuersätzen		zusammen		und zwar				
						mit Vorsteuerabzug		ohne Vorsteuerabzug		
Anzahl <sup>(2)</sup>	1 000 €	Anzahl <sup>(2)</sup>	1 000 €	Anzahl <sup>(2)</sup>	1 000 €	Anzahl <sup>(2)</sup>	1 000 €	Anzahl <sup>(2)</sup>	1 000 €	
64	391	13	56	53	2 339	12	329	41	2 010	7111
30	206	8	50	31	1 826	7	313	24	1 513	71111
13	53	.	.	9	23	.	.	.	.	71112
9	47	.	.	6	433	.	.	.	.	71113
12	85	.	.	7	57	.	.	.	.	71114
230	2 749	118	-2 347	407	65 371	185	57 199	247	8 172	7112
89	708	67	-2 262	134	9 370	51	6 359	88	3 010	71121
74	1 120	25	-100	157	50 288	95	48 293	74	1 995	71122
7	272	11	19	15	150	5	76	10	74	71123
60	649	15	-5	101	5 563	34	2 470	75	3 093	71129
12	217	7	7	26	4 397	21	1 057	7	3 340	712
56	16 283	5	-122	91	108 262	72	103 134	29	5 128	72
48	16 246	.	.	85	108 183	.	.	.	.	721
-	-	-	-	6	542	.	.	.	.	7211
48	16 246	.	.	79	107 641	66	103 077	20	4 564	7219
8	37	.	.	6	79	.	.	.	.	722
182	17 133	13	-1	202	7 807	139	6 376	72	1 431	73
172	16 962	13	-1	197	7 549	.	.	.	.	731
168	16 884	.	.	194	7 509	134	6 103	69	1 406	7311
4	78	.	.	3	40	.	.	.	.	7312
10	171	-	-	5	258	.	.	.	.	732
330	38 023	12	9	223	6 999	93	3 444	140	3 555	74
85	1 778	.	.	49	575	30	475	20	100	741
85	1 778	.	.	49	575	30	475	20	100	7410
10	165	-	-	11	158	.	.	.	.	74101
53	1 114	-	-	22	111	10	98	13	14	74102
22	499	.	.	16	306	.	.	.	.	74103
144	34 164	.	.	41	1 891	21	1 834	23	56	742
144	34 164	.	.	41	1 891	21	1 834	23	56	7420
140	34 140	.	.	41	1 891	21	1 834	23	56	74201
4	24	-	-	-	-	-	-	-	-	74202
27	221	.	.	46	493	15	279	34	214	743
27	221	.	.	46	493	15	279	34	214	7430
4	24	.	.	10	245	4	206	6	39	74301
23	198	.	.	36	248	11	73	28	175	74302
74	1 859	8	8	87	4 040	27	855	63	3 185	749
394	5 268	25	11	23	418	7	195	18	223	75
394	5 268	25	11	23	418	7	195	18	223	750
394	5 268	25	11	23	418	7	195	18	223	7500
374	4 756	25	11	.	.	.	.	18	223	75001
20	512	-	-	.	.	.	.	-	-	75009

Noch: 9. Umsatzsteuerpflichtige und deren Lieferungen und Leistungen 2012 nach der Besteuerung der Umsätze und nach wirtschaftlicher Gliederung

WZ-Nr.	Wirtschaftliche Gliederung	Steuerpflichtige	Lieferungen und Leistungen <sup>1)</sup>	Und zwar	
				zu 19 %	
				Anzahl <sup>2)</sup>	1 000 €
<b>N</b>	<b>Erbringung von sonstigen wirtschaftlichen Dienstleistungen</b>	<b>8 070</b>	<b>3 152 373</b>	<b>7 952</b>	<b>2 779 123</b>
77	Vermietung von beweglichen Sachen	1 014	572 040	1 012	491 029
771	Vermietung von Kraftwagen	247	114 746	247	98 504
7711	Vermietung von Kraftwagen mit einem Gesamtgewicht von 3,5 t oder weniger	210	81 086	210	67 378
7712	Vermietung von Kraftwagen mit einem Gesamtgewicht von mehr als 3,5 t	37	33 661	37	31 126
772	Vermietung von Gebrauchsgütern	.	.	.	.
7721	Vermietung von Sport- und Freizeitgeräten	19	2 223	.	.
7722	Videotheken	47	5 448	47	5 192
7729	Vermietung von sonstigen Gebrauchsgütern	.	.	90	25 260
773	Vermietung von Maschinen, Geräten und sonstigen beweglichen Sachen	609	420 439	608	360 503
7731	Vermietung von landwirtschaftlichen Maschinen und Geräten	23	30 154	23	27 889
7732	Vermietung von Baumaschinen und -geräten	241	147 780	240	120 326
7733	Vermietung von Büromaschinen, Datenverarbeitungsgeräten und -einrichtungen	8	1 585	8	1 565
7734	Vermietung von Wasserfahrzeugen	10	2 060	10	1 825
7735	Vermietung von Luftfahrzeugen	9	1 539	9	1 401
7739	Vermietung von sonstigen Maschinen, Geräten und beweglichen Sachen a. n. g.	318	237 320	318	207 497
774	Leasing von nichtfinanziellen immateriellen Vermögensgegenständen (ohne Copyrights)	.	.	.	.
78	Vermittlung und Überlassung von Arbeitskräften	461	521 123	460	508 794
781	Vermittlung von Arbeitskräften	297	172 967	297	168 475
782	Befristete Überlassung von Arbeitskräften	117	277 041	116	269 744
783	Sonstige Überlassung von Arbeitskräften	47	71 115	47	70 576
79	Reisebüros, Reiseveranstalter und Erbringung sonstiger Reservierungsdienstleistungen	756	238 884	754	171 895
791	Reisebüros und Reiseveranstalter	726	232 527	724	166 940
7911	Reisebüros	573	148 196	571	106 057
7912	Reiseveranstalter	153	84 331	153	60 883
799	Erbringung sonstiger Reservierungsdienstleistungen	30	6 357	30	4 955
80	Wach- und Sicherheitsdienste sowie Detekteien	303	201 195	302	198 152
801	Private Wach- und Sicherheitsdienste	199	180 486	199	178 806
802	Sicherheitsdienste mithilfe von Überwachungs- und Alarmsystemen	17	9 451	17	8 505
803	Detekteien	87	11 259	86	10 841
81	Gebäudebetreuung; Garten- und Landschaftsbau	3 264	891 115	3 179	778 488
811	Hausmeisterdienste	1 543	167 447	1 469	137 521
812	Reinigung von Gebäuden, Straßen und Verkehrsmitteln	939	450 328	938	426 989
8121	Allgemeine Gebäudereinigung	472	321 870	471	302 306
8122	Spezielle Reinigung von Gebäuden und Reinigung von Maschinen	346	85 972	346	83 921
81221	Schornsteinreinigung	302	42 249	302	42 151
81229	Sonstige spezielle Reinigung von Gebäuden und Maschinen	44	43 724	44	41 770
8129	Reinigung a. n. g.	121	42 486	121	40 762
81291	Reinigung von Verkehrsmitteln	16	10 341	16	10 324
81292	Desinfektion und Schädlingsbekämpfung	40	9 747	40	9 226
81299	Sonstige Reinigung a. n. g.	65	22 398	65	21 213

1) ohne Umsatzsteuer

2) Mehrfachzählung von Steuerpflichtigen möglich

Steuerpflichtige Umsätze				Steuerfreie Umsätze						WZ-Nr.
zu 7 %		zu anderen Steuersätzen		zusammen		und zwar				
						mit Vorsteuerabzug		ohne Vorsteuerabzug		
Anzahl <sup>(2)</sup>	1 000 €	Anzahl <sup>(2)</sup>	1 000 €	Anzahl <sup>(2)</sup>	1 000 €	Anzahl <sup>(2)</sup>	1 000 €	Anzahl <sup>(2)</sup>	1 000 €	
<b>993</b>	<b>59 435</b>	<b>143</b>	<b>101</b>	<b>1 133</b>	<b>138 949</b>	<b>652</b>	<b>113 999</b>	<b>779</b>	<b>24 951</b>	<b>N</b>
135	15 924	43	53	183	21 280	120	18 893	86	2 388	77
34	6 381	.	.	56	6 761	34	6 335	33	427	771
30	6 261	7	4	44	5 105	24	4 919	26	187	7711
4	121	.	.	12	1 656	10	1 416	7	240	7712
40	539	.	.	19	2 920	8	2 112	12	808	772
.	.	-	-	.	.	.	.	.	.	7721
24	244	-	-	.	.	-	-	.	.	7722
.	.	.	.	14	2 820	.	.	.	.	7729
61	9 004	34	48	108	11 599	78	10 446	41	1 154	773
8	1 784	.	.	5	401	.	.	.	.	7731
19	454	17	9	38	1 712	27	1 233	14	479	7732
-	-	-	-	.	.	.	.	.	.	7733
5	217	-	-	.	.	-	-	.	.	7734
4	75	-	-	3	62	.	.	.	.	7735
25	6 473	.	.	58	9 384	45	8 763	19	622	7739
-	-	-	-	-	-	-	-	-	-	774
35	986	9	3	44	2 930	6	81	39	2 849	78
20	474	6	2	36	2 713	6	81	31	2 631	781
12	266	3	1	5	14	-	-	5	14	782
3	246	-	-	3	204	-	-	3	204	783
186	7 598	6	1	463	59 069	334	51 036	380	8 033	79
176	6 475	.	.	460	58 790	334	51 036	377	7 754	791
120	1 893	4	0	395	40 018	291	35 945	327	4 073	7911
56	4 582	.	.	65	18 772	43	15 091	50	3 681	7912
10	1 123	.	.	3	279	-	-	3	279	799
21	355	3	2	23	336	4	31	19	304	80
18	313	.	.	19	319	.	.	.	.	801
-	-	.	.	.	.	-	-	.	.	802
3	41	-	-	.	.	.	.	.	.	803
373	17 368	61	50	181	4 062	69	1 971	116	2 091	81
78	1 335	4	3	77	2 137	26	737	53	1 400	811
46	659	42	14	55	437	18	130	38	307	812
28	307	.	.	23	196	6	8	18	188	8121
8	24	26	9	23	93	8	32	15	60	8122
.	.	.	.	16	64	5	7	11	57	81221
.	.	.	.	7	29	3	25	4	4	81229
10	328	.	.	9	148	4	91	5	58	8129
.	.	-	-	.	.	-	-	.	.	81291
.	.	.	.	5	41	.	.	.	.	81292
7	327	.	.	.	.	.	.	.	.	81299

Noch: 9. Umsatzsteuerpflichtige und deren Lieferungen und Leistungen 2012 nach der Besteuerung der Umsätze und nach wirtschaftlicher Gliederung

WZ-Nr.	Wirtschaftliche Gliederung	Steuerpflichtige	Lieferungen und Leistungen <sup>1)</sup>	Und zwar	
				zu 19 %	
		Anzahl	1 000 €	Anzahl <sup>2)</sup>	1 000 €
813	Garten- und Landschaftsbau sowie Erbringung von sonstigen gärtnerischen Dienstleistungen	782	273 340	772	213 977
8130	Garten- und Landschaftsbau sowie Erbringung von sonstigen gärtnerischen Dienstleistungen	782	273 340	772	213 977
81301	Garten- und Landschaftsbau	679	251 743	671	196 563
81309	Erbringung von sonstigen gärtnerischen Dienstleistungen	103	21 597	101	17 414
82	Erbringung von wirtschaftlichen Dienstleistungen für Unternehmen und Privatpersonen a. n. g.	2 272	728 016	2 245	630 765
821	Sekretariats- und Schreibdienste, Copy-Shops	374	27 362	373	25 176
8211	Allgemeine Sekretariats- und Schreibdienste	254	18 362	253	16 652
8219	Copy-Shops; Dokumentenvorbereitung und Erbringung sonstiger spezieller Sekretariatsdienste	120	9 000	120	8 524
822	Call Center	35	51 180	35	50 558
823	Messe-, Ausstellungs- und Kongressveranstalter	311	164 784	311	156 670
829	Erbringung sonstiger wirtschaftlicher Dienstleistungen für Unternehmen und Privatpersonen	1 552	484 691	1 526	398 362
8291	Inkassobüros und Auskunfteien	31	13 985	31	13 961
82911	Inkassobüros	23	10 664	23	10 640
82912	Auskunfteien	8	3 322	8	3 322
8292	Abfüllen und Verpacken	24	38 625	24	32 951
8299	Erbringung sonstiger wirtschaftlicher Dienstleistungen für Unternehmen und Privatpersonen a. n. g.	1 497	432 080	1 471	351 450
82991	Versteigerungsgewerbe	28	12 551	28	10 208
82999	Erbringung von anderen wirtschaftlichen Dienstleistungen für Unternehmen und Privatpersonen a. n. g.	1 469	419 529	1 443	341 241
<b>P</b>	<b>Erziehung und Unterricht</b>	<b>1 698</b>	<b>485 378</b>	<b>1 675</b>	<b>199 854</b>
85	Erziehung und Unterricht	1 698	485 378	1 675	199 854
851	Kindergärten und Vorschulen	.	.	.	.
852	Grundschulen	.	.	.	.
853	Weiterführende Schulen	97	63 768	92	13 469
8532	Berufsbildende weiterführende Schulen	97	63 768	92	13 469
854	Tertiärer und post-sekundärer, nicht tertiärer Unterricht	55	67 638	53	55 498
8541	Post-sekundärer, nicht tertiärer Unterricht	40	2 059	38	1 648
8542	Tertiärer Unterricht	15	65 579	15	53 850
85421	Universitäten	3	46 556	3	45 325
85422	Allgemeine Fachhochschulen	.	.	9	8 431
85424	Berufsakademien, Fachakademien, Schulen des Gesundheitswesens	.	.	3	94
855	Sonstiger Unterricht	1 531	352 501	1 517	129 721
8551	Sport- und Freizeitunterricht	208	14 642	208	13 566
8552	Kulturunterricht	75	9 668	74	6 732
8553	Fahr- und Flugschulen	605	52 002	605	43 350
8559	Sonstiger Unterricht a. n. g.	643	276 189	630	66 073
85591	Allgemeine und politische Erwachsenenbildung	10	1 374	10	1 281
85592	Berufliche Erwachsenenbildung	488	249 295	481	53 988
85599	Unterricht a. n. g.	145	25 520	139	10 804
856	Erbringung von Dienstleistungen für den Unterricht	9	1 091	9	1 073
<b>Q</b>	<b>Gesundheits- und Sozialwesen</b>	<b>1 943</b>	<b>3 216 916</b>	<b>1 814</b>	<b>254 690</b>
86	Gesundheitswesen	1 509	1 820 918	1 395	215 392
861	Krankenhäuser	42	1 295 853	42	98 093

1) ohne Umsatzsteuer

2) Mehrfachzählung von Steuerpflichtigen möglich



Steuerpflichtige Umsätze				Steuerfreie Umsätze						WZ-Nr.
zu 7 %		zu anderen Steuersätzen		zusammen		und zwar				
						mit Vorsteuerabzug		ohne Vorsteuerabzug		
Anzahl <sup>(2)</sup>	1 000 €	Anzahl <sup>(2)</sup>	1 000 €	Anzahl <sup>(2)</sup>	1 000 €	Anzahl <sup>(2)</sup>	1 000 €	Anzahl <sup>(2)</sup>	1 000 €	
249	15 375	15	32	49	1 487	25	1 103	25	384	813
249	15 375	15	32	49	1 487	25	1 103	25	384	8130
211	12 714	12	26	43	1 340	.	.	.	.	81301
38	2 661	3	6	6	147	.	.	.	.	81309
243	17 204	21	-7	239	51 272	119	41 986	139	9 286	82
46	959	.	.	32	316	8	92	28	224	821
27	610	.	.	21	278	4	85	19	192	8211
19	349	-	-	11	39	4	7	9	32	8219
3	190	-	-	6	432	6	195	3	237	822
18	1 514	.	.	20	3 366	8	1 170	12	2 196	823
176	14 541	17	-12	181	47 157	97	40 529	96	6 627	829
.	.	3	7	.	.	.	.	.	.	8291
.	.	3	7	.	.	.	.	.	.	82911
.	.	-	-	-	-	-	-	-	-	82912
.	.	-	-	.	.	.	.	-	-	8292
169	9 193	14	-19	176	46 819	.	.	.	.	8299
7	1 922	.	.	16	416	16	379	4	37	82991
162	7 271	.	.	160	46 403	77	39 820	91	6 583	82999
<b>690</b>	<b>13 662</b>	<b>16</b>	<b>-447</b>	<b>561</b>	<b>271 941</b>	<b>43</b>	<b>4 356</b>	<b>536</b>	<b>267 585</b>	<b>P</b>
690	13 662	16	-447	561	271 941	43	4 356	536	267 585	85
.	.	-	-	.	.	-	-	.	.	851
.	.	-	-	.	.	-	-	-	-	852
36	3 480	.	.	49	46 744	.	.	.	.	853
36	3 480	.	.	49	46 744	.	.	.	.	8532
16	1 324	.	.	26	10 683	8	330	21	10 354	854
7	41	.	.	17	283	3	18	16	266	8541
9	1 282	.	.	9	10 400	5	312	5	10 088	8542
.	.	.	.	.	.	.	.	.	.	85421
5	307	-	-	4	7 484	.	.	.	.	85422
.	.	-	-	.	.	-	-	.	.	85424
632	8 725	13	-453	482	214 343	28	3 944	465	210 399	855
55	667	-	-	41	380	3	89	39	291	8551
22	239	-	-	17	2 698	3	17	14	2 681	8552
383	956	7	5	145	7 680	10	560	140	7 119	8553
172	6 863	6	-458	279	203 585	12	3 278	272	200 307	8559
.	.	-	-	.	.	-	-	.	.	85591
134	5 617	.	.	213	190 025	7	3 250	210	186 775	85592
.	.	.	.	.	.	5	28	.	.	85599
3	10	-	-	.	.	.	.	.	.	856
<b>708</b>	<b>118 672</b>	<b>14</b>	<b>97</b>	<b>871</b>	<b>2 842 534</b>	<b>41</b>	<b>733</b>	<b>847</b>	<b>2 841 801</b>	<b>Q</b>
488	43 733	.	.	760	1 561 563	30	386	741	1 561 177	86
37	16 138	.	.	17	1 181 598	.	.	.	.	861

Noch: 9. Umsatzsteuerpflichtige und deren Lieferungen und Leistungen 2012 nach der Besteuerung der Umsätze und nach wirtschaftlicher Gliederung

WZ-Nr.	Wirtschaftliche Gliederung	Steuerpflichtige	Lieferungen und Leistungen <sup>1)</sup>	Und zwar	
				zu 19 %	
		Anzahl	1 000 €	Anzahl <sup>2)</sup>	1 000 €
8610	Krankenhäuser	42	1 295 853	42	98 093
86101	Krankenhäuser (ohne Hochschulkliniken, Vorsorge- und Rehabilitationskliniken)	31	828 581	31	72 590
86102	Hochschulkliniken	.	.	.	.
86103	Vorsorge- und Rehabilitationskliniken	.	.	.	.
862	Arzt- und Zahnarztpraxen	695	292 339	588	35 504
8621	Arztpraxen für Allgemeinmedizin	166	49 772	162	11 455
8622	Facharztpraxen	270	145 481	265	20 882
8623	Zahnarztpraxen	259	97 086	161	3 166
869	Gesundheitswesen a. n. g.	772	232 726	765	81 795
8690	Gesundheitswesen a. n. g.	772	232 726	765	81 795
86901	Praxen von psychologischen Psychotherapeutinnen und -therapeuten	100	10 174	99	5 575
86902	Massagepraxen, Krankengymnastikpraxen, Praxen von medizinischen Bademeisterinnen und Bademeistern, Hebammen und Entbindungspflegern sowie von verwandten Berufen	154	17 880	151	6 015
86903	Heilpraktikerpraxen	23	2 180	23	1 498
86909	Sonstige selbstständige Tätigkeiten im Gesundheitswesen	495	202 491	492	68 707
87	Heime (ohne Erholungs- und Ferienheime)	64	145 920	60	4 597
871	Pflegeheime	46	111 386	44	2 109
873	Altenheime; Alten- und Behindertenwohnheime	15	33 861	13	2 030
879	Sonstige Heime (ohne Erholungs- und Ferienheime)	3	673	3	458
88	Sozialwesen (ohne Heime)	370	1 250 078	359	34 701
881	Soziale Betreuung älterer Menschen und Behinderter	145	37 709	143	14 114
8810	Soziale Betreuung älterer Menschen und Behinderter	145	37 709	143	14 114
88101	Ambulante soziale Dienste	89	15 796	87	10 852
88102	Sonstige soziale Betreuung älterer Menschen und Behinderter	56	21 913	56	3 262
889	Sonstiges Sozialwesen (ohne Heime)	225	1 212 369	216	20 587
8891	Tagesbetreuung von Kindern	5	132	5	80
8899	Sonstiges Sozialwesen a. n. g.	<b>220</b>	<b>1 212 237</b>	211	20 507
<b>R</b>	<b>Kunst, Unterhaltung und Erholung</b>	<b>3 870</b>	<b>1 063 934</b>	<b>3 646</b>	<b>550 180</b>
90	Kreative, künstlerische und unterhaltende Tätigkeiten	1 955	246 351	1 753	115 808
900	Kreative, künstlerische und unterhaltende Tätigkeiten	1 955	246 351	1 753	115 808
9001	Darstellende Kunst	408	39 418	363	14 400
90011	Theaterensembles	7	3 577	7	237
90012	Ballettgruppen, Orchester, Kapellen und Chöre	32	4 663	27	1 242
90013	Selbstständige Artistinnen und Artisten, Zirkusgruppen	29	1 705	27	868
90014	Selbstständige Bühnen-, Film-, Hörfunk- und Fernsehkünstlerinnen und -künstler sowie sonstige darstellende Kunst	340	29 472	302	12 053
9002	Erbringung von Dienstleistungen für die darstellende Kunst	94	22 089	93	18 135
9003	Künstlerisches und schriftstellerisches Schaffen	1 378	92 599	1 223	54 034
90031	Selbstständige Komponistinnen, Komponisten, Musikbearbeiterinnen und Musikbearbeiter	77	5 509	69	2 385
90032	Selbstständige Schriftstellerinnen und Schriftsteller	107	6 306	90	3 466
90033	Selbstständige bildende Künstlerinnen und Künstler	404	28 334	377	15 436
90034	Selbstständige Restauratorinnen und Restauratoren	172	16 331	172	14 125
90035	Selbstständige Journalistinnen und Journalisten, Pressefotografinnen und Pressefotografen	618	36 118	515	18 622
9004	Betrieb von Kultur- und Unterhaltungseinrichtungen	75	92 245	74	29 240

1) ohne Umsatzsteuer

2) Mehrfachzählung von Steuerpflichtigen möglich

Steuerpflichtige Umsätze				Steuerfreie Umsätze						WZ-Nr.
zu 7 %		zu anderen Steuersätzen		zusammen		und zwar				
						mit Vorsteuerabzug		ohne Vorsteuerabzug		
Anzahl <sup>(2)</sup>	1 000 €	Anzahl <sup>(2)</sup>	1 000 €	Anzahl <sup>(2)</sup>	1 000 €	Anzahl <sup>(2)</sup>	1 000 €	Anzahl <sup>(2)</sup>	1 000 €	
37	16 138	.	.	17	1 181 598	.	.	.	.	8610
29	15 120	.	.	11	740 856	.	.	.	.	86101
.	.	.	.	.	.	.	.	.	.	86102
.	.	.	.	.	.	.	.	.	.	86103
258	16 042	4	33	470	240 649	.	.	.	.	862
18	180	.	.	103	38 135	.	.	.	.	8621
28	1 453	.	.	163	123 112	3	27	161	123 085	8622
212	14 409	-	-	204	79 401	.	.	.	.	8623
193	11 552	4	1	273	139 317	22	350	259	138 967	869
193	11 552	4	1	273	139 317	22	350	259	138 967	8690
14	84	-	-	54	4 515	.	.	.	.	86901
62	870	.	.	76	10 996	.	.	.	.	86902
9	43	-	-	9	639	.	.	.	.	86903
108	10 555	.	.	134	123 167	16	278	123	122 889	86909
54	27 075	.	.	31	114 224	3	42	30	114 182	87
40	22 345	.	.	24	86 912	3	42	23	86 870	871
.	.	-	-	.	.	-	-	.	.	873
.	.	-	-	.	.	-	-	.	.	879
166	47 865	3	51	80	1 166 747	8	305	76	1 166 442	88
29	2 422	-	-	20	21 109	.	.	.	.	881
29	2 422	-	-	20	21 109	.	.	.	.	8810
23	1 328	-	-	14	3 552	-	-	14	3 552	88101
6	1 094	-	-	6	17 557	.	.	.	.	88102
137	45 443	3	51	60	1 145 638	.	.	.	.	889
-	-	-	-	.	.	-	-	.	.	8891
137	45 443	3	51	.	.	.	.	55	1 145 469	8899
<b>2 059</b>	<b>159 241</b>	<b>16</b>	<b>8</b>	<b>434</b>	<b>346 541</b>	<b>123</b>	<b>3 532</b>	<b>335</b>	<b>343 010</b>	<b>R</b>
1 151	86 490	.	.	207	40 129	67	2 302	150	37 827	90
1 151	86 490	.	.	207	40 129	67	2 302	150	37 827	900
271	18 319	.	.	56	5 762	13	397	45	5 365	9001
6	787	-	-	.	.	-	-	.	.	90011
27	2 679	-	-	6	742	.	.	.	.	90012
15	822	-	-	.	.	-	-	.	.	90013
223	14 031	.	.	47	2 454	.	.	.	.	90014
22	2 041	.	.	10	1 566	.	.	.	.	9002
814	34 888	3	12	123	1 058	45	542	84	517	9003
54	2 796	-	-	14	262	6	217	8	45	90031
67	2 768	-	-	10	73	.	.	.	.	90032
223	11 880	.	.	50	389	22	207	32	182	90033
18	233	.	.	11	64	.	.	.	.	90034
452	17 210	.	.	38	271	14	104	26	167	90035
44	31 243	.	.	18	31 743	.	.	.	.	9004

Noch: 9. Umsatzsteuerpflichtige und deren Lieferungen und Leistungen 2012 nach der Besteuerung der Umsätze und nach wirtschaftlicher Gliederung

WZ-Nr.	Wirtschaftliche Gliederung	Steuerpflichtige	Lieferungen und Leistungen <sup>1)</sup>	Und zwar	
				zu 19 %	
		Anzahl	1 000 €	Anzahl <sup>2)</sup>	1 000 €
90041	Theater- und Konzertveranstalter	52	48 102	51	16 945
90042	Opern- und Schauspielhäuser, Konzerthallen und ähnliche Einrichtungen	11	39 352	11	9 830
90043	Varietés und Kleinkunsth Bühnen	12	4 791	12	2 465
91	Bibliotheken, Archive, Museen, botanische und zoologische Gärten	56	75 488	56	29 878
910	Bibliotheken, Archive, Museen, botanische und zoologische Gärten	56	75 488	56	29 878
9101	Bibliotheken und Archive	.	.	4	17 873
9102	Museen	.	.	27	6 145
9103	Betrieb von historischen Stätten und Gebäuden und ähnlichen Attraktionen	5	736	5	175
9104	Botanische und zoologische Gärten sowie Naturparks	20	16 166	20	5 686
92	Spiel-, Wett- und Lotteriewesen	211	353 022	211	77 616
920	Spiel-, Wett- und Lotteriewesen	211	353 022	211	77 616
9200	Spiel-, Wett- und Lotteriewesen	211	353 022	211	77 616
92001	Spielhallen und Betrieb von Spielautomaten	.	.	159	61 194
92002	Spielbanken und Spielklubs	.	.	.	.
92003	Wett-, Toto- und Lotteriewesen	.	.	.	.
93	Erbringung von Dienstleistungen des Sports, der Unterhaltung und der Erholung	1 648	389 074	1 626	326 878
931	Erbringung von Dienstleistungen des Sports	748	219 872	744	199 991
9311	Betrieb von Sportanlagen	220	74 377	219	65 741
9312	Sportvereine	236	78 662	233	71 636
9313	Fitnesszentren	192	51 517	192	47 646
9319	Erbringung von sonstigen Dienstleistungen des Sports	100	15 315	100	14 967
932	Erbringung von sonstigen Dienstleistungen der Unterhaltung und der Erholung	900	169 202	882	126 887
9321	Vergnügungs- und Themenparks	115	24 030	103	13 942
9329	Erbringung von Dienstleistungen der Unterhaltung und der Erholung a. n. g.	785	145 172	779	112 945
<b>S</b>	<b>Erbringung von sonstigen Dienstleistungen</b>	<b>16 896</b>	<b>2 893 886</b>	<b>16 693</b>	<b>1 982 925</b>
94	Interessenvertretungen sowie kirchliche und sonstige religiöse Vereinigungen (ohne Sozialwesen und Sport)	513	324 630	495	82 797
941	Wirtschafts- und Arbeitgeberverbände, Berufsorganisationen	33	41 938	32	15 177
9411	Wirtschafts- und Arbeitgeberverbände	17	13 514	16	7 491
9412	Berufsorganisationen	16	28 424	16	7 686
949	Kirchliche Vereinigungen; politische Parteien sowie sonstige Interessenvertretungen und Vereinigungen a. n. g.	480	282 691	463	67 620
9491	Kirchliche und sonstige religiöse Vereinigungen	41	71 052	.	.
9492	Politische Parteien und Vereinigungen	.	.	.	.
9499	Sonstige Interessenvertretungen und Vereinigungen a. n. g.	.	.	423	57 740
94991	Organisationen der Bildung, Wissenschaft und Forschung	70	20 943	63	13 658
94992	Organisationen der Kultur	52	19 749	52	6 378
94993	Verbraucherorganisationen	.	.	27	5 825
94994	Jugendorganisationen	16	2 651	16	1 265
94999	Interessenvertretungen und Vereinigungen a. n. g.	273	161 876	265	30 614
95	Reparatur von Datenverarbeitungsgeräten und Gebrauchsgütern	615	113 190	615	108 574

1) ohne Umsatzsteuer

2) Mehrfachzählung von Steuerpflichtigen möglich

Steuerpflichtige Umsätze				Steuerfreie Umsätze						WZ-Nr.
zu 7 %		zu anderen Steuersätzen		zusammen		und zwar				
						mit Vorsteuerabzug		ohne Vorsteuerabzug		
Anzahl <sup>(2)</sup>	1 000 €	Anzahl <sup>(2)</sup>	1 000 €	Anzahl <sup>(2)</sup>	1 000 €	Anzahl <sup>(2)</sup>	1 000 €	Anzahl <sup>(2)</sup>	1 000 €	
28	28 418	.	.	.	.	.	.	8	2 714	90041
9	765	-	-	8	28 757	-	-	8	28 757	90042
7	2 060	-	-	.	.	.	.	.	.	90043
45	19 213	.	.	23	26 389	7	14	21	26 375	91
45	19 213	.	.	23	26 389	7	14	21	26 375	910
.	.	-	-	.	.	.	.	.	.	9101
25	12 139	.	.	14	21 980	.	.	.	.	9102
.	.	-	-	.	.	-	-	.	.	9103
14	6 510	-	-	6	3 966	.	.	.	.	9104
66	3 229	-	-	22	270 778	5	72	19	270 706	92
66	3 229	-	-	22	270 778	5	72	19	270 706	920
66	3 229	-	-	22	270 778	5	72	19	270 706	9200
26	1 207	-	-	.	.	.	.	8	128	92001
-	-	-	-	.	.	-	-	.	.	92002
40	2 023	-	-	11	270 424	.	.	.	.	92003
797	50 309	9	1	182	9 245	44	1 143	145	8 102	93
455	17 300	5	2	95	2 383	18	91	79	2 292	931
131	8 043	.	.	25	567	4	53	22	514	9311
188	6 405	.	.	30	596	6	11	25	585	9312
119	2 686	-	-	29	1 119	5	18	24	1 101	9313
17	166	-	-	11	102	3	10	8	92	9319
342	33 009	4	-1	87	6 862	26	1 052	66	5 810	932
103	9 751	.	.	.	.	.	.	.	.	9321
239	23 258	.	.	.	.	.	.	.	.	9329
<b>1 810</b>	<b>146 751</b>	<b>128</b>	<b>1 807</b>	<b>1 141</b>	<b>596 654</b>	<b>482</b>	<b>58 380</b>	<b>723</b>	<b>538 274</b>	<b>S</b>
334	75 400	9	-27	95	166 198	21	718	82	165 480	94
13	25 220	-	-	8	1 542	3	17	6	1 524	941
5	4 655	-	-	5	1 368	.	.	.	.	9411
8	20 565	-	-	3	173	.	.	.	.	9412
321	50 180	9	-27	87	164 656	18	701	76	163 955	949
35	5 658	.	.	9	55 848	.	.	.	.	9491
-	-	-	-	-	-	-	-	-	-	9492
286	44 522	.	.	78	108 808	.	.	.	.	9499
54	4 734	3	16	13	2 523	3	19	12	2 504	94991
43	10 547	.	.	12	2 824	4	86	9	2 739	94992
3	256	-	-	.	.	-	-	.	.	94993
10	1 368	-	-	.	.	.	.	.	.	94994
176	27 618	3	-42	50	103 445	8	22	44	103 423	94999
39	1 046	10	-2	56	750	35	493	23	257	95

Noch: 9. Umsatzsteuerpflichtige und deren Lieferungen und Leistungen 2012 nach der Besteuerung der Umsätze und nach wirtschaftlicher Gliederung

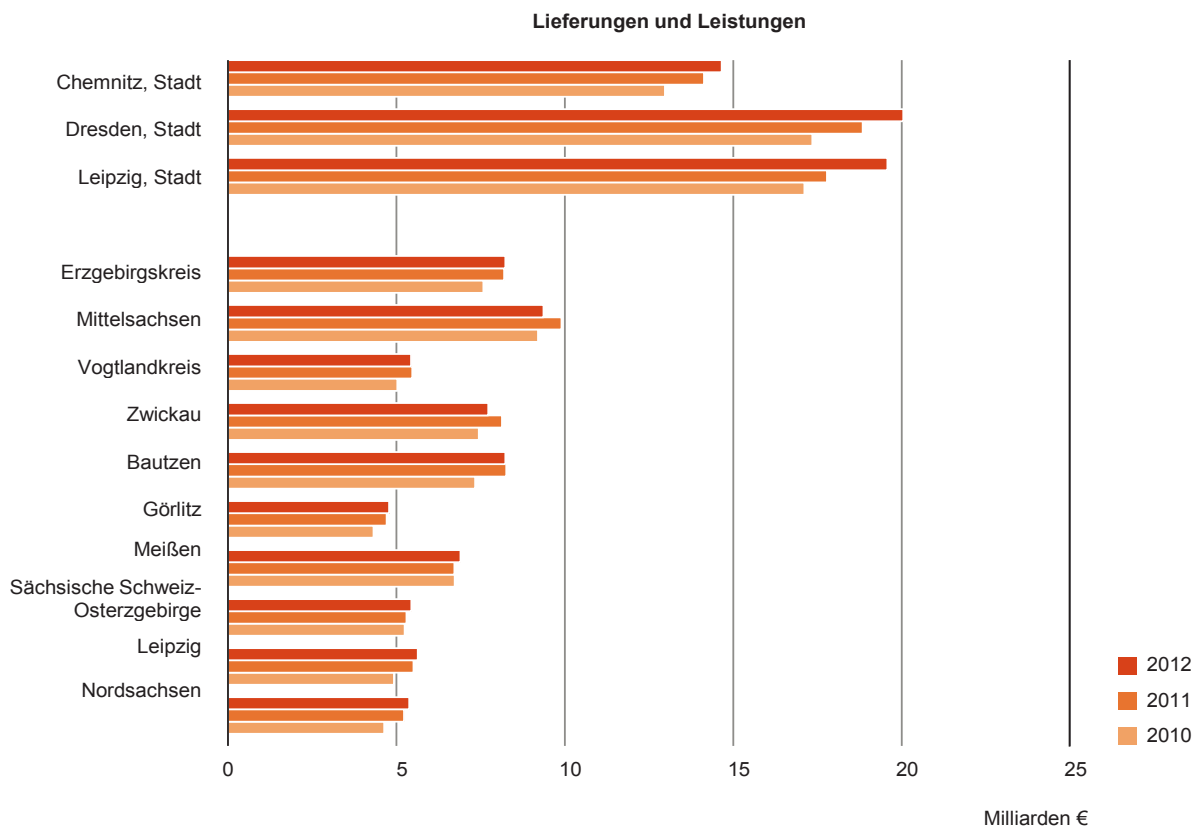
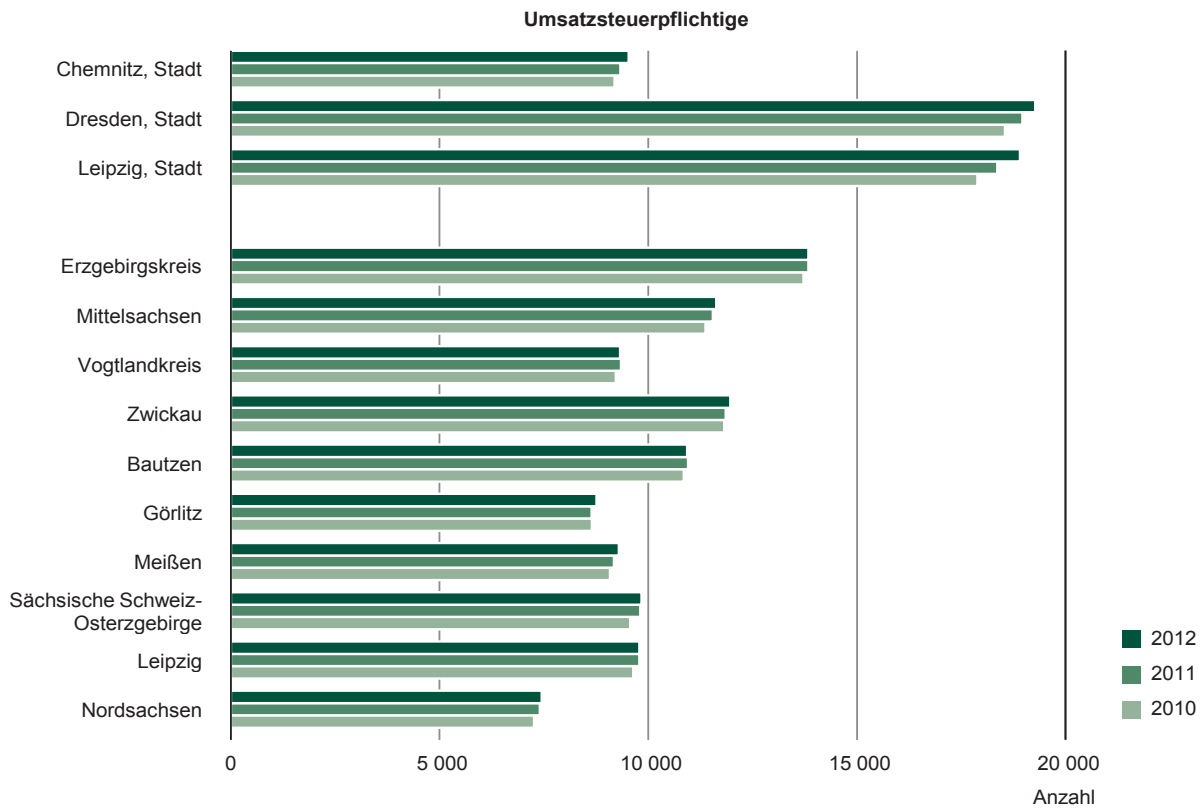
WZ-Nr.	Wirtschaftliche Gliederung	Steuerpflichtige	Lieferungen und Leistungen <sup>1)</sup>	Und zwar	
				zu 19 %	
		Anzahl	1 000 €	Anzahl <sup>2)</sup>	1 000 €
951	Reparatur von Datenverarbeitungs- und Telekommunikationsgeräten	74	31 713	74	30 833
9511	Reparatur von Datenverarbeitungsgeräten und peripheren Geräten	63	24 100	63	23 875
9512	Reparatur von Telekommunikationsgeräten	11	7 613	11	6 959
952	Reparatur von Gebrauchsgütern	541	81 477	541	77 741
9521	Reparatur von Geräten der Unterhaltungselektronik	34	6 752	34	6 713
9522	Reparatur von elektrischen Haushaltsgeräten und Gartengeräten	83	16 935	83	16 814
9523	Reparatur von Schuhen und Lederwaren	90	8 005	90	7 060
9524	Reparatur von Möbeln und Einrichtungsgegenständen	28	4 518	28	4 316
9525	Reparatur von Uhren und Schmuck	94	11 106	94	10 079
9529	Reparatur von sonstigen Gebrauchsgütern	212	34 161	212	32 759
96	Erbringung von sonstigen überwiegend persönlichen Dienstleistungen	15 768	2 456 066	15 583	1 791 554
960	Erbringung von sonst. überwiegend persönlichen Dienstleistungen	15 768	2 456 066	15 583	1 791 554
9601	Wäscherei und chemische Reinigung	237	89 554	237	89 266
9602	Frisör- und Kosmetiksalons	3 949	348 261	3 947	344 361
96021	Frisörsalons	2 635	279 142	2 634	277 759
96022	Kosmetiksalons	1 314	69 119	1 313	66 602
9603	Bestattungswesen	233	70 136	233	68 478
96031	Bestattungsinstitute	215	66 982	215	65 505
96032	Friedhöfe und Krematorien	18	3 154	18	2 972
9604	Saunas, Solarien, Bäder u. Ä.	123	26 274	120	13 553
9609	Erbringung von sonstigen Dienstleistungen a. n. g.	11 226	1 921 841	11 046	1 275 896

1) ohne Umsatzsteuer

2) Mehrfachzählung von Steuerpflichtigen möglich

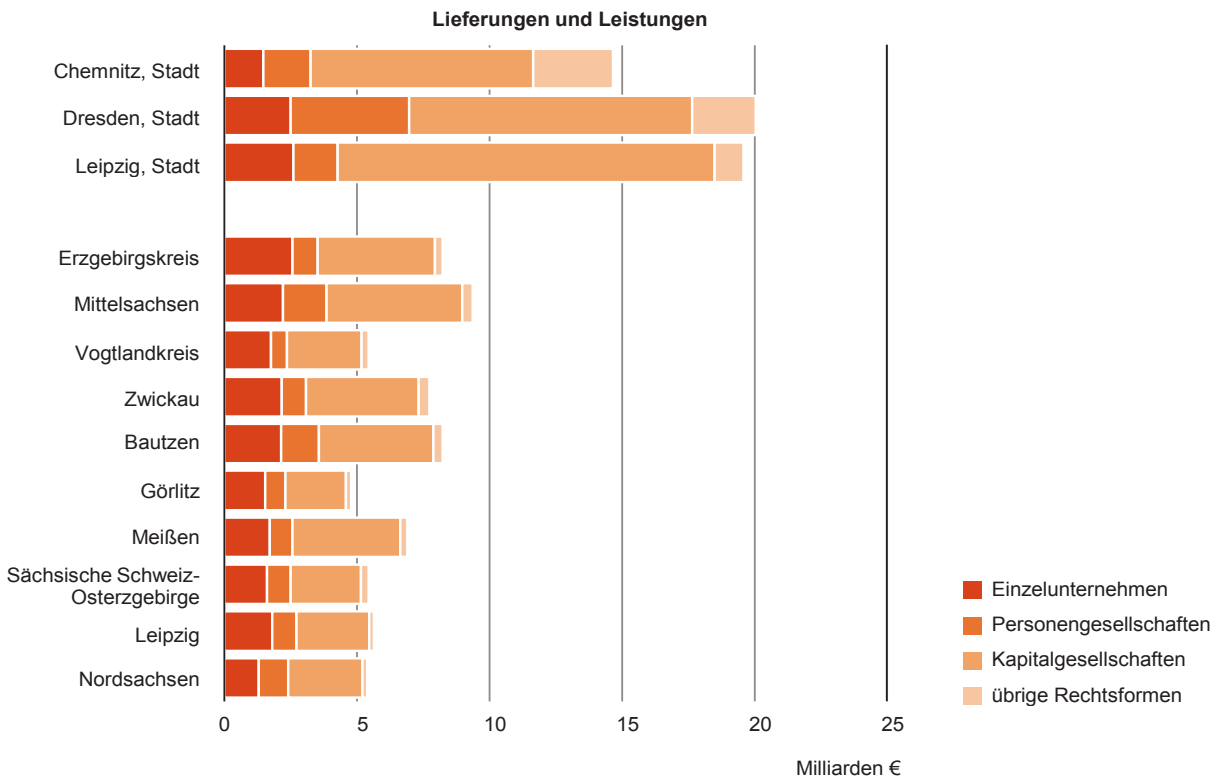
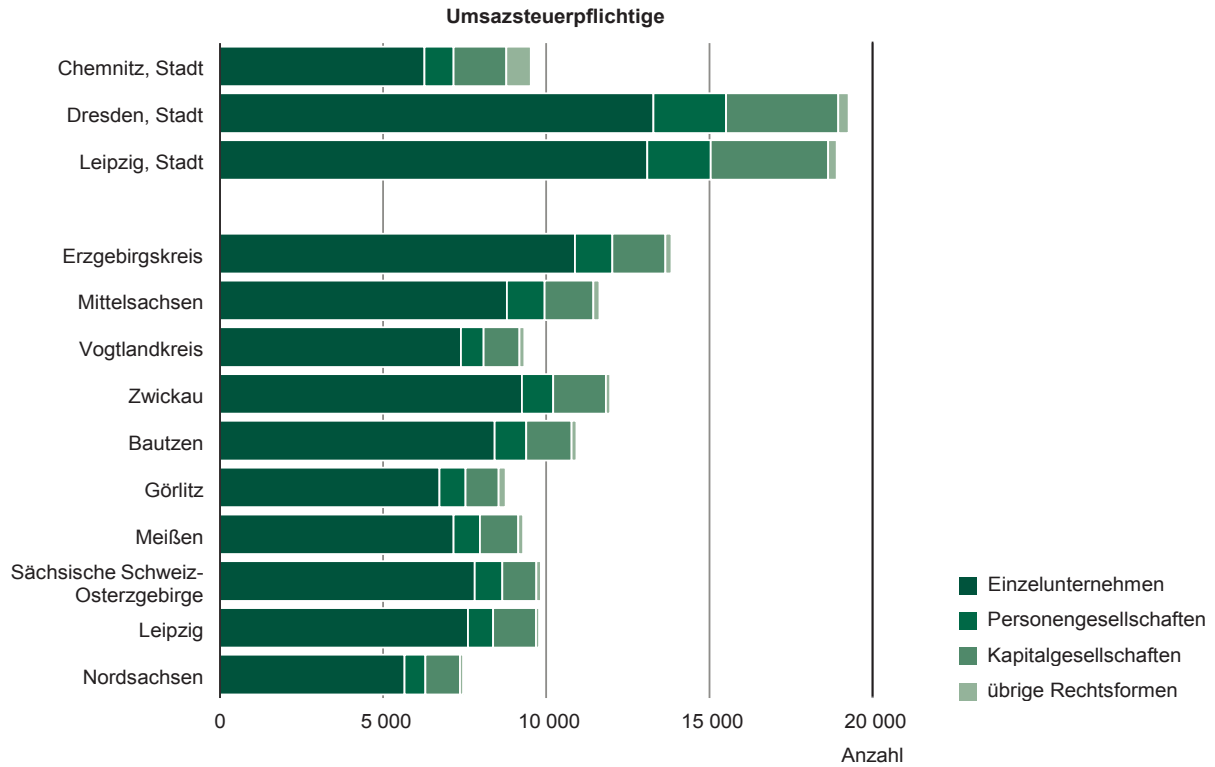
Steuerpflichtige Umsätze				Steuerfreie Umsätze						WZ-Nr.
zu 7 %		zu anderen Steuersätzen		zusammen		und zwar				
						mit Vorsteuerabzug		ohne Vorsteuerabzug		
Anzahl <sup>(2)</sup>	1 000 €	Anzahl <sup>(2)</sup>	1 000 €	Anzahl <sup>(2)</sup>	1 000 €	Anzahl <sup>(2)</sup>	1 000 €	Anzahl <sup>(2)</sup>	1 000 €	
4	13	.	.	12	185	10	178	3	7	951
.	.	.	.	.	.	.	.	3	7	9511
.	.	-	-	.	.	.	.	-	-	9512
35	1 033	.	.	44	565	25	316	20	250	952
.	.	.	.	4	3	.	.	.	.	9521
.	.	.	.	6	34	3	22	3	12	9522
14	888	-	-	.	.	-	-	.	.	9523
.	.	-	-	.	.	.	.	-	-	9524
4	32	-	-	.	.	3	4	.	.	9525
12	88	7	-3	28	406	16	286	13	120	9529
1 437	70 305	109	1 836	990	429 706	426	57 168	618	372 538	96
1 437	70 305	109	1 836	990	429 706	426	57 168	618	372 538	960
17	61	6	5	12	148	3	57	11	91	9601
171	1 016	.	.	128	2 212	22	619	110	1 594	9602
68	287	.	.	62	743	12	336	53	407	96021
103	730	.	.	66	1 469	10	282	57	1 187	96022
109	1 266	26	-34	.	.	.	.	24	274	9603
96	1 092	.	.	30	371	8	97	24	274	96031
13	174	.	.	.	.	.	.	-	-	96032
67	11 261	.	.	.	.	.	.	14	1 134	9604
1 073	56 700	73	1 811	803	425 831	390	56 386	459	369 446	9609

**Abb. 1 Umsatzsteuerpflichtige und deren Lieferungen und Leistungen 2010 bis 2012 nach Kreisfreien Städten und Landkreisen**

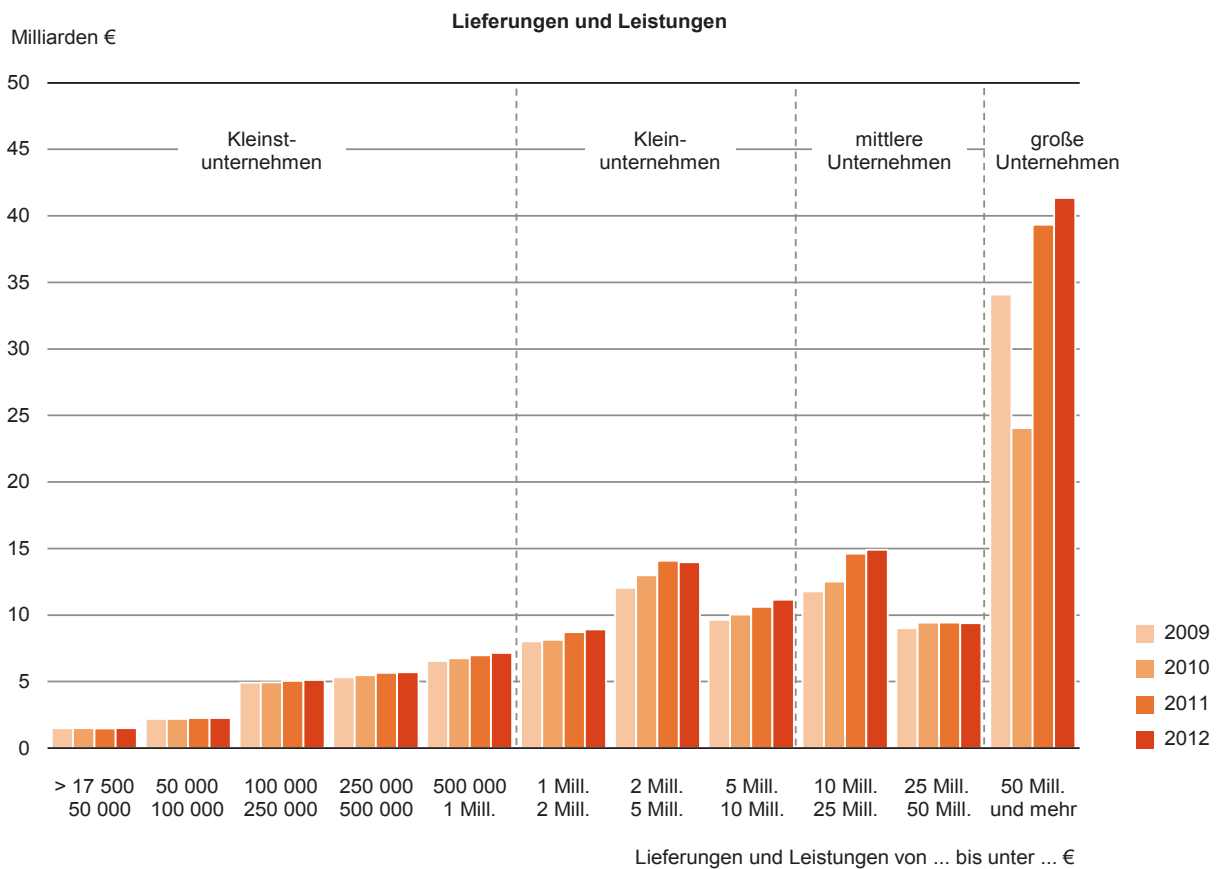
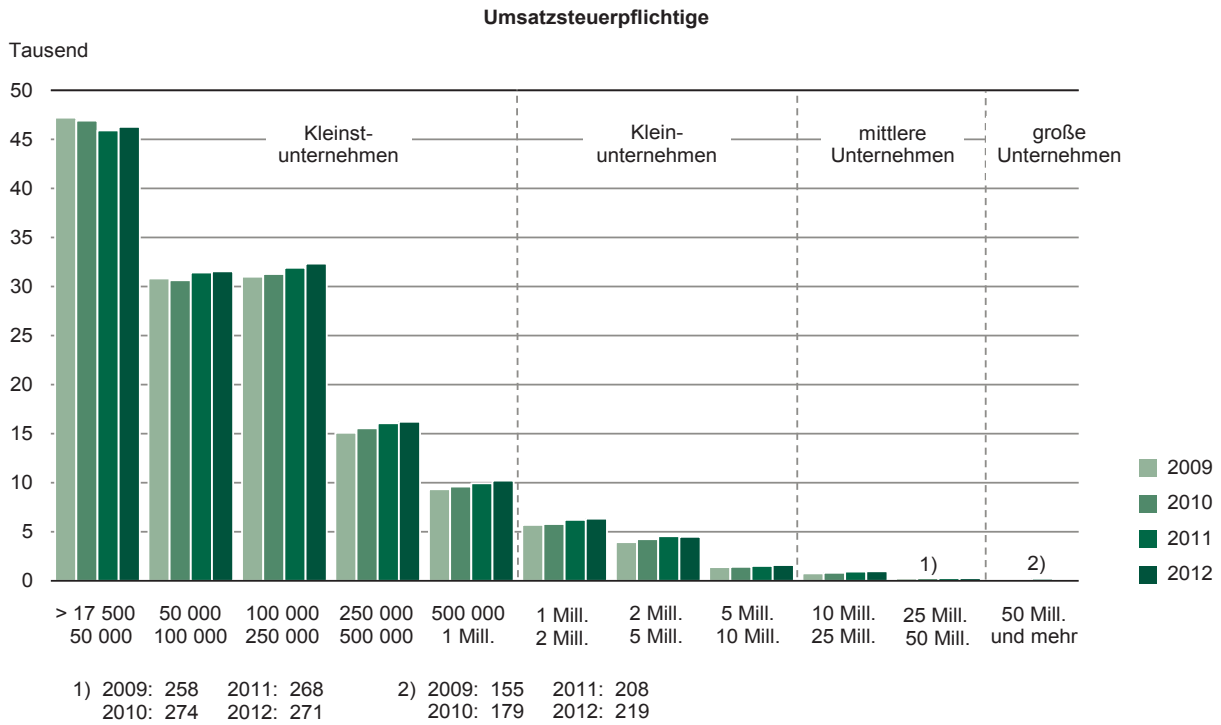




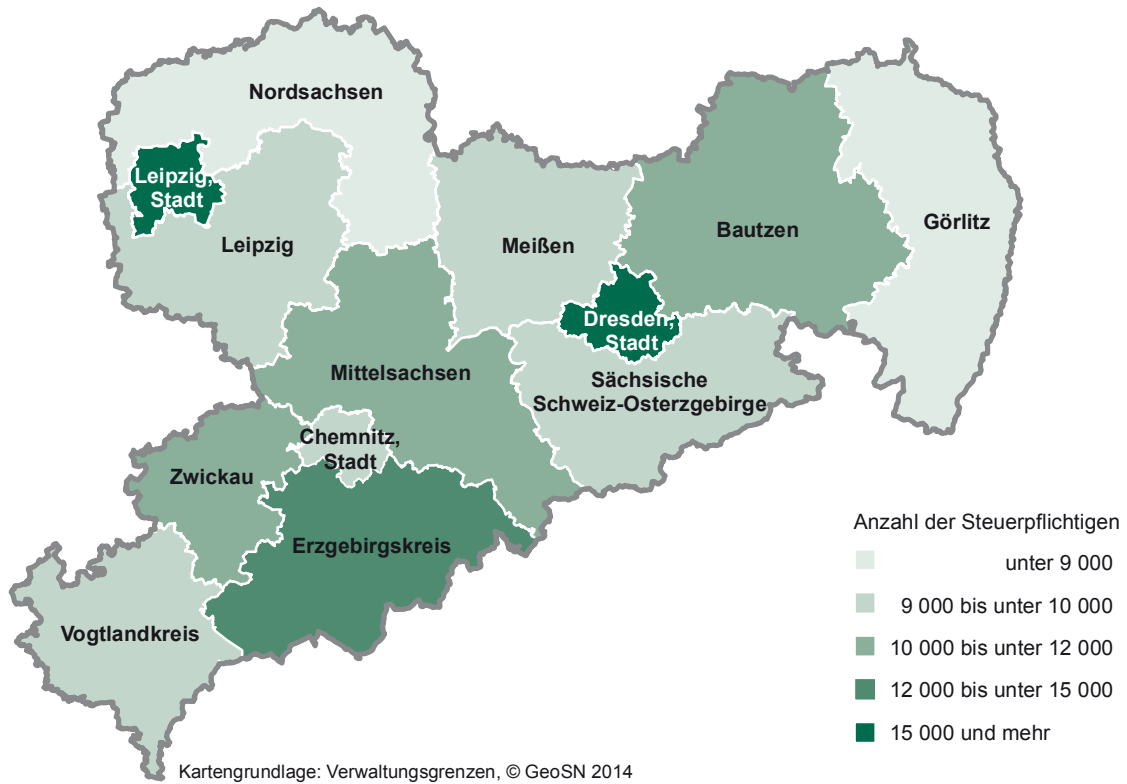
**Abb. 2 Umsatzsteuerpflichtige und deren Lieferungen und Leistungen 2012 nach Kreisfreien Städten und Landkreisen sowie Rechtsformen**



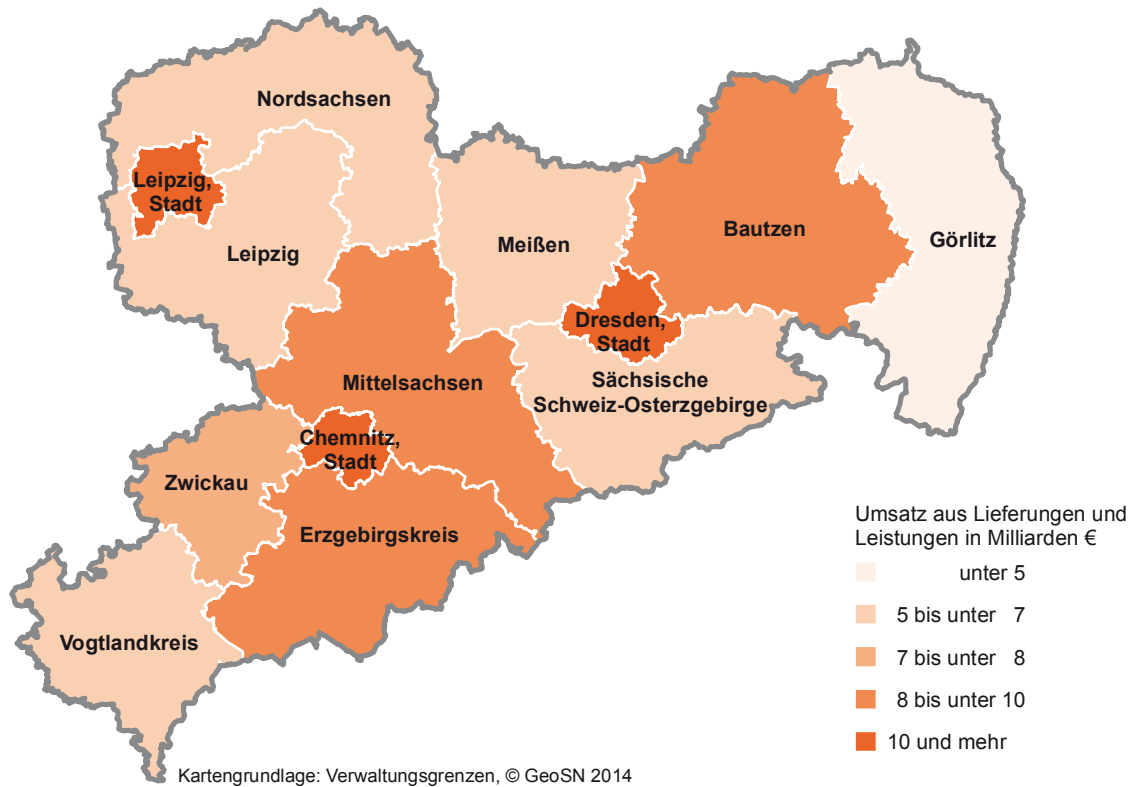
**Abb. 3 Umsatzsteuerpflichtige und deren Lieferungen und Leistungen 2009 bis 2012 nach Umsatzgrößenklassen**



**Abb. 4 Umsatzsteuerpflichtige in den Kreisfreien Städten und Landkreisen 2012**  
Gebietsstand: 31. Dezember 2012



**Abb. 5 Umsatz aus Lieferungen und Leistungen in den Kreisfreien Städten und Landkreisen 2012**  
Gebietsstand: 31. Dezember 2012



**Herausgeber:**

Statistisches Landesamt des Freistaates Sachsen

**Redaktion:**

Statistisches Landesamt des Freistaates Sachsen

**Gestaltung und Satz:**

Statistisches Landesamt des Freistaates Sachsen

**Redaktionsschluss:**

Juni 2014

**Bezug:**

Statistisches Landesamt des Freistaates Sachsen

Hausanschrift: Macherstraße 63, 01917 Kamenz

Postanschrift: Postfach 11 05, 01911 Kamenz

Telefon: +49 3578 33-1424

Telefax: +49 3578 33-1499

E-Mail: [vertrieb@statistik.sachsen.de](mailto:vertrieb@statistik.sachsen.de)

[www.statistik.sachsen.de/shop](http://www.statistik.sachsen.de/shop)

**Verteilerhinweis**

Diese Informationsschrift wird von der Sächsischen Staatsregierung im Rahmen ihrer verfassungsmäßigen Verpflichtung zur Information der Öffentlichkeit herausgegeben. Sie darf weder von politischen Parteien noch von deren Kandidaten oder Helfern zum Zwecke der Wahlwerbung verwendet werden. Dies gilt für alle Wahlen.

Missbräuchlich ist insbesondere die Verteilung auf Wahlveranstaltungen, an Informationsständen der Parteien sowie das Einlegen, Aufdrucken oder Aufkleben parteipolitischer Informationen oder Werbemittel.

Untersagt ist auch die Weitergabe an Dritte zur Verwendung bei der Wahlwerbung.

**Copyright**

Statistisches Landesamt des Freistaates Sachsen, Kamenz, 2014

Vervielfältigung und Verbreitung, auch auszugsweise, mit Quellenangabe gestattet.

ISSN 2195-4038