



Statistischer Bericht



Realsteuervergleich für den Freistaat Sachsen

2013

L IV 3 – j/13

Zeichenerklärung

- Nichts vorhanden (genau Null)
- 0 weniger als die Hälfte von 1 in der letzten besetzten Stelle, jedoch mehr als nichts
- ... Angabe fällt später an
- / Zahlenwert nicht sicher genug
- . Zahlenwert unbekannt oder geheim zu halten
- x Tabellenfach gesperrt, weil Aussage nicht sinnvoll
- () Aussagewert ist eingeschränkt
- p vorläufige Zahl
- r berichtigte Zahl
- s geschätzte Zahl

Inhalt

	Seite
Vorbemerkungen	3
 Tabellen	
1. Streuung der Hebesätze 2013 nach Steuerarten, Hebesatzkategorien und Gemeindegrößenklassen	6
2. Steuereinnahmen der Gemeinden, Realsteueraufbringungskraft, Steuereinnahmekraft und gewogene Hebesätze 2013 nach Gemeindegrößenklassen	8
3. Steuereinnahmen der Gemeinden, Realsteueraufbringungskraft, Steuereinnahmekraft und gewogene Hebesätze 2013 nach Kreisfreien Städten und Kreisgebieten	8
4. Steuereinnahmen der Gemeinden, Realsteueraufbringungskraft, Steuereinnahmekraft und gewogene Hebesätze 2013 nach Gemeindegrößenklassen je Einwohner	10
5. Steuereinnahmen der Gemeinden, Realsteueraufbringungskraft, Steuereinnahmekraft und gewogene Hebesätze 2013 nach Kreisfreien Städten und Kreisgebieten je Einwohner	10
6. Steuereinnahmen der Gemeinden, Realsteueraufbringungskraft, Steuereinnahmekraft und gewogene Hebesätze 2013 nach Gemeinden	12
7. Ist-Aufkommen, Realsteueraufbringungskraft und Steuereinnahmekraft 2013 nach Gemeinden	30
 Abbildungen	
Abb. 1 Ist-Aufkommen der Realsteuern im Freistaat Sachsen 2013	39
Abb. 2 Streuung der Hebesätze der Realsteuern im Freistaat Sachsen 2013 nach Gemeinden	39
Abb. 3 Ist-Aufkommen der Realsteuern, Gemeindeanteil an der Umsatzsteuer und an der Einkommensteuer der Kreisfreien Städte im Freistaat Sachsen 2013	40
Abb. 4 Vergleich der Steuereinnahmen und Steuereinnahmekraft im Freistaat Sachsen 2013 nach Kreisfreien Städten und Kreisgebieten	41

Vorbemerkungen

Rechtsgrundlage

Grundlage für die Erstellung des Realsteuervergleichs ist das Gesetz über die Statistiken der öffentlichen Finanzen und des Personals im öffentlichen Dienst (Finanz- und Personalstatistikgesetz - FPStatG) in der Fassung der Bekanntmachung vom 22. Februar 2006 (BGBl. I S. 438), § 4 Nr. 1a und 2a und § 6 Abs. 1 des Gesetzes über den Finanzausgleich zwischen Bund und Ländern vom 20. Dezember 2001 (BGBl. I S. 3955/3956), zuletzt geändert durch Artikel 1 des Gesetzes vom 22. Mai 2013 (BGBl. I S. 1312).

Ziel der Statistik

Die Statistiken zur öffentlichen Finanzwirtschaft, zu denen der Realsteuervergleich zählt, sind Entscheidungshilfen für die Wirtschafts- und Finanzpolitik. Die Entwicklungen der Steuereinnahmen und der Hebesätze der Gemeinden gelten als wichtige Indikatoren zur Beurteilung der finanziellen Lage der Kommunen. Im Realsteuervergleich werden Steuerkraftzahlen nach bundeseinheitlichen Vorgaben berechnet. Diese sind Basis für Vergleiche der Steuerkraft der Gemeinden innerhalb des Freistaates Sachsen.

Durchführung und Umfang der Statistik

Der Realsteuervergleich ist eine Sekundärstatistik. Grundlage sind die von den Gemeinden zur Kassenstatistik gemeldeten Daten. Folgende erfasste Merkmale werden aufbereitet:

- Kassenmäßiges Realsteuer-Ist-Aufkommen (Grundsteuer A, Grundsteuer B, Gewerbesteuer),
- Hebesätze je Realsteuerart,
- Gewerbesteuerumlage,
- Gemeindeanteile an der Einkommensteuer und an der Umsatzsteuer.

Aus diesen werden berechnet:

- Grundbetrag je Realsteuerart,
- Gewogene Durchschnittshebesätze je Realsteuerart.

Weiterhin werden Übersichten nach Gemeindegrößenklassen und regionaler Gliederung erstellt über die:

- Hebesatzstreuung,
- Realsteueraufbringungs- und Steuereinnahmekraft,
- Realsteuer- und gemeindliche Steuerkraft.

Definitionen und methodische Hinweise

Realsteuern

Zu den Realsteuern zählen gem. § 3 Abs. 2 Abgabenordnung (AO) die Grundsteuer und die Gewerbesteuer.

Die **Grundsteuer** wird auf den im Inland liegenden Grundbesitz erhoben und fließt in vollem Umfang den Gemeinden zu, denen die Liegenschaften zuzuordnen sind. Bei der Ermittlung der Steuer ist zu unterscheiden zwischen land- und forstwirtschaftlichem Vermögen (Grundsteuer A) und unbebauten und bebauten Grundstücken, die nicht der Land- und Forstwirtschaft zuzuordnen sind (Grundsteuer B). Maßgeblich für die Höhe

der Grundsteuer sind der Wert und die Beschaffenheit des Grundbesitzes. Dies verdeutlicht den Objektcharakter der Grundsteuer. Persönliche Verhältnisse des Eigentümers bleiben unberücksichtigt. Während in den alten Bundesländern der Einheitswert eines Grundstückes für die Berechnung der Grundsteuer zugrunde gelegt wird, erfolgt dies in den neuen Bundesländern in Ermangelung nutzbarer Einheitswerte nach einer Ersatzbemessungsgrundlage, d. h. nach der Wohn- bzw. Nutzfläche.

Die Grundsteuer wird zu Beginn eines Kalenderjahres festgesetzt. Besteuerungszeitraum ist das Kalenderjahr.

Die **Gewerbesteuer** wird auf jeden Gewerbebetrieb erhoben, der im Inland betrieben wird. Befreiungen bestehen beispielsweise für Einrichtungen wie Schulen, Krankenhäuser oder Altenpflegeheime. Hat ein Gewerbebetrieb mehrere Betriebsstätten in mehreren Gemeinden, wird die Gewerbesteuer so aufgeteilt, dass jede Gemeinde die für sie maßgebliche Steuer erhebt (hebeberechtigte Gemeinde), d. h. der maßgebende Gewerbesteuermessbetrag wird auf die Betriebsstätten und Zweigniederlassungen von Unternehmen aufgeteilt. Die Gewerbesteuer entsteht nach Ablauf eines Erhebungszeitraumes und fließt den jeweiligen Gemeinden nach Abzug einer Umlage an Bund und Länder zu. Erhebungszeitraum ist das Kalenderjahr oder bei abweichenden Wirtschaftsjahren der entsprechende Zeitraum. Der Gewerbeertrag gilt dabei in dem Jahr als bezogen, in dem das Wirtschaftsjahr endet.

Ist-Aufkommen

Das Ist-Aufkommen ist der von den Steuerpflichtigen einer Gemeinde im Laufe eines Kalenderjahres aufgebrauchte Steuerbetrag der Realsteuern, unabhängig vom Zeitpunkt des Entstehens der Steuerschuld. Dieser Betrag wurde von den Gemeinden tatsächlich innerhalb eines Kalenderjahres vereinnahmt und stand ihnen kassenmäßig zur Verfügung.

Das Ist-Aufkommen stimmt nicht mit den in den Steuerbescheiden für einen Erhebungszeitraum festgesetzten Beträgen überein. Durch nachträgliche Berichtigungen, die andere Zeiträume betreffen als das Berichtsjahr, weicht das kassenmäßige Ist-Aufkommen von dem der Gemeinde zustehenden Steueraufkommen ab.

Da das Ist-Aufkommen der Realsteuern als Vergleichsmaßstab aufgrund unterschiedlicher Hebesätze ungeeignet ist, werden für Steuerkraftvergleiche gesonderte Berechnungsgrundlagen mit vergleichbaren Hebesätzen geschaffen.

Hebesatz

Bei der Berechnung der Realsteuern wird von einem Steuermessbetrag ausgegangen. Durch Anwendung eines Hundertsatzes (Hebesatz) auf den Steuermessbetrag erhält man die geschuldete Steuer.

Der Hebesatz wird durch die hebeberechtigte Gemeinde für jeweils ein Kalenderjahr festgesetzt. Dabei kann der jahresgültige Hebesatz bis zum Ablauf des ersten Halbjahres rückwirkend für das gesamte Kalenderjahr geändert werden, danach nur, wenn keine Erhöhung gegenüber der letzten Festsetzung stattfindet. Mit der selbständigen

Festlegung der Hebesätze haben die Gemeinden die Möglichkeit, die Höhe ihrer Realsteuereinnahmen zu beeinflussen. Die Festsetzung unterliegt jedoch nach oben der Beschränkung, dass die Gemeinde bei der Einnahmebeschaffung auf die wirtschaftliche Kraft der Abgabepflichtigen Rücksicht nehmen muss.

Heheberechtigt ist die Gemeinde, in deren Gebiet der Grundbesitz (Grundsteuer) bzw. der Gewerbebetrieb (Gewerbsteuer) liegt.

Steuermessbetrag/Grundbetrag

Der Steuermessbetrag wird für einen Besteuerungszeitraum festgesetzt und ist Grundlage zur Berechnung der Realsteuern. Maßgebend für die Höhe der Steuer ist der im Besteuerungszeitraum geltende Hebesatz. Die Höhe der Steuermessbeträge bilden jedoch keine hinreichende Basis für Schlussfolgerungen auf die tatsächliche Steuerkraft einer Gemeinde innerhalb eines Jahres, d. h. welche tatsächlichen Verhältnisse in einer Gemeinde vorliegen, damit sie sich selbst finanzieren kann, da die jährlichen Einnahmen durch periodenfremde Zahlungsströme beeinflusst werden.

Als Vergleichsmaßstab wird der Grundbetrag in der Statistik zugrunde gelegt. Er wird nach folgender Formel berechnet:

$$\text{Grundbetrag} = \frac{\text{Ist-Aufkommen} \times 100\%}{\text{jahresgültiger Hebesatz}}$$

Der Grundbetrag wird aus den Ist-Aufkommen abgeleitet. Dadurch werden auch die Steuerzahlungen erfasst, die andere Besteuerungszeiträume betreffen, z. B. aufgrund von Steuernachzahlungen oder Steuererstattungen für Vorjahre. Dem Ist-Aufkommen können damit unterschiedliche Hebesätze zugrunde liegen. Die Grundbeträge der Gemeinden werden in einem Zeitraum vergleichbar, indem das Ist-Aufkommen ausschließlich auf den im Betrachtungszeitraum gültigen Hebesatz bezogen wird.

Gewogener Durchschnittshebesatz

Für Gruppen von Gemeinden (z. B. Landkreise, Land), die Zusammenfassung nach Gemeindegrößenklassen oder in den Fällen, in denen durch Eingemeindungen oder Ausgliederungen von Gemeinden oder Gemeindeteilen mehrere Hebesätze nebeneinander gelten, werden für jede Realsteuerart gewogene Durchschnittshebesätze ermittelt.

Dabei erfolgt die Berechnung nach folgender Formel:

$$\text{Gewogener Durchschnittshebesatz} = \frac{\text{Summe der Ist-Aufkommen} \times 100\%}{\text{Summe der Grundbeträge}}$$

Fiktives Ist-Aufkommen

Das Ist-Aufkommen ist abhängig von den auf die Steuermessbeträge angewendeten Hebesätzen, welche regional verschieden sind. Um auf regionaler Ebene innerhalb eines Bundeslandes eine einheitliche Vergleichsbasis zu

schaffen, wird das Fiktive Ist-Aufkommen je Realsteuerart nach folgender Formel berechnet:

$$\text{Fiktives Ist-Aufkommen Land} = \frac{\text{Grundbetrag} \times \text{gewogener landesdurchschnittlicher Hebesatz}}{100}$$

Für bundesweite Vergleiche wird ein fiktiver Hebesatz verwendet:

$$\text{Fiktives Ist-Aufkommen Bund} = \frac{\text{Grundbetrag} \times \text{fiktiver Hebesatz Bund}}{100}$$

Die Differenz zwischen dem fiktiven und dem Ist-Aufkommen eines Jahres zeigt, welcher Teil des zusätzlichen Ist-Aufkommens auf Änderungen bei den Hebesätzen zurückzuführen ist.

Gewerbesteuerumlage/Gewerbsteuer - netto

Vom Gewerbesteueraufkommen müssen die Gemeinden eine Umlage an das für sie örtlich zuständige Finanzamt abführen. Die Umlage errechnet man durch Anwenden eines Vervielfältigers auf den Grundbetrag der Gewerbesteuer im Erhebungszeitraum. Der Vervielfältiger beträgt im Jahr 2013 für die neuen Bundesländer 35 Prozent.

Die Umlage ist entsprechend dem Verhältnis von Bundes- und Landesvervielfältiger auf den Bund bzw. das Bundesland aufzuteilen (14,5 Prozent Bundesvervielfältiger und 20,5 Prozent Landesvervielfältiger).

Nach Abzug der Gewerbsteuerumlage vom Ist-Aufkommen der Gewerbesteuer erhält man die Gewerbesteuereinnahmen (netto). Im Austausch für diese Gewerbesteuerumlage erhalten die Gemeinden einen Anteil von der Lohnsteuer und der veranlagten Einkommensteuer.

Gemeindeanteil an der Einkommensteuer

Die Gemeinden erhalten 15 Prozent des Jahresaufkommens an der Lohnsteuer und der veranlagten Einkommensteuer sowie 12 Prozent des Jahresaufkommens aus der Kapitalertragssteuer. Der Gemeindeanteil an der Einkommensteuer wird für jedes Land nach den Steuerbeträgen bemessen, die von den Finanzbehörden im Gebiet des Landes unter Berücksichtigung der Zerlegung vereinnahmt werden.

Die Aufteilung des Gemeindeanteils auf die Gemeinden wird nach einem Schlüssel vorgenommen, dessen Grundlage die Lohn-/ Einkommensteuerstatistik ist. Diese Schlüsselzahl wird für jede Gemeinde ermittelt und entspricht somit dem in einer Dezimalzahl ausgedrückten Anteil am Steueraufkommen. Basis für die Berechnung der Schlüsselzahl und damit des Gemeindeanteils an der Einkommensteuer ist die Lohn-/ Einkommensteuerstatistik 2007. Die Schlussabrechnung, deren Zahlung erst im Folgejahr erfolgt, wird bei der Ermittlung des Gemeindeanteils in die Berechnung einbezogen.

Gemeindeanteil an der Umsatzsteuer

Anteil, der den Gemeinden in Höhe von 2,2 Prozent des Aufkommens an der Umsatzsteuer zusteht (nach Abzug des Vorabanteils des Bundes zur Finanzierung eines zusätzlichen Bundeszuschusses an die Rentenversicherung). Die Verteilung dieses Betrages auf die einzelnen Länder erfolgt jeweils nach Schlüsseln. Die Schlussabrechnung, deren Zahlung erst im Folgejahr erfolgt, wird bei der Ermittlung des Gemeindeanteils in die Berechnung einbezogen.

Realsteueraufbringungskraft und Steuereinnahmekraft

Die *Realsteueraufbringungskraft* wird durch Anwenden landesdurchschnittlicher Hebesätze auf die jeweiligen Grundbeträge der Grundsteuer A, Grundsteuer B und Gewerbesteuer ermittelt. Die Realsteueraufbringungskraft vermindert um die Gewerbesteuerumlage und Hinzurechnung der Gemeindeanteile an der Einkommen- und der Umsatzsteuer ergibt die *Steuereinnahmekraft*.

Durch Anwendung des jeweiligen gewogenen landesdurchschnittlichen Hebesatzes auf die Grundbeträge wird die Wirkung der unterschiedlichen Hebesatzanspannungen ausgeschaltet. Man erhält für den Berichtszeitraum einen vergleichbaren Maßstab zur Beurteilung der Gemeinden eines Bundeslandes untereinander.

Realsteuerkraft und Gemeindliche Steuerkraft

Die *Realsteuerkraft* wird durch Anwenden fiktiver Hebesätze auf die jeweiligen Grundbeträge der Grundsteuer A, Grundsteuer B und Gewerbesteuer ermittelt. Die fiktiven Hebesätze sind an die Steuerkraftzahlberechnung angelehnt und orientieren sich an § 8 Abs. 1 des Gesetzes über den Finanzausgleich zwischen Bund und Ländern (Finanzausgleichsgesetz – FAG).

Für die Berechnungen im Realsteuervergleich betragen die fiktiven Hebesätze in der:

Grundsteuer A	180 Prozent
Grundsteuer B	210 Prozent
Gewerbesteuer	250 Prozent

Nach Abzug der Gewerbesteuerumlage von der Realsteuerkraft und Hinzurechnung der Gemeindeanteile an der Einkommen- und Umsatzsteuer erhält man die *Gemeindliche Steuerkraft*.

Die fiktiven Hebesätze sind seit 1970 unverändert und ermöglichen daher einen Vergleich mit den Werten der Vorjahre.

Steuereinnahmen der Gemeinden

Im Sinne des Realsteuervergleiches gelten als Steuereinnahmen der Gemeinden die Gemeindeanteile an der Umsatzsteuer und an der Einkommensteuer sowie das Ist-Aufkommen der Grundsteuer und der Gewerbesteuer vermindert um die Gewerbesteuerumlage.

Schlussabrechnung

Beim Gemeindeanteil an der Einkommensteuer und bei der Gewerbesteuerumlage wird jährlich bis zum 1. Februar des auf das Erhebungsjahr folgenden Jahres eine Abrechnung unter Berücksichtigung früher geleisteter

Abschläge und Vorauszahlungen durchgeführt. Im Gegensatz zu den Zahlungen, die sich im gemeindlichen Steuerhaushalt eines Jahres als Kassen-Ist niederschlagen, handelt es sich bei der sog. Schlussabrechnung um Einnahmen bzw. Ausgaben, die nicht in einem, sondern für ein bestimmtes Jahr eingenommen bzw. geleistet worden sind.

Einwohnerzahl und Gebietsstand

Der Zuordnung zu den Gemeindegrößenklassen liegt die fortgeschriebene Einwohnerzahl auf Basis der Zensusdaten vom 9. Mai 2011 mit Stand zum 30. Juni 2013 und der Gebietsstand vom 31. Dezember 2013 zugrunde.

1. Streuung der Hebesätze 2013 nach Steuerarten, Hebesatzkategorien und Gemeindegrößenklassen

Gemeindegrößenklassen (von ... bis unter ... Einwohner)	Gemeinden, die die Steuer erheben	Hebesatzkategorie von ... bis ... %						
		unter 200	201 -	226 -	251 -	276 -	301 -	326 -
			225	250	275	300	325	350
	Anzahl	Anzahl der Gemeinden						

Grundsteuer A

200 000 - 500 000	1	-	-	-	-	-	-	1
500 000 und mehr	2	-	-	-	-	1	-	1
Kreisfreie Städte	3	-	-	-	-	1	-	2
unter 1 000	11	-	-	1	-	9	-	1
1 000 - 3 000	164	1	-	2	12	93	18	27
3 000 - 5 000	98	-	-	1	4	58	12	16
5 000 - 10 000	96	-	-	2	2	65	13	8
10 000 - 20 000	44	-	-	1	4	29	3	4
20 000 - 50 000	19	-	-	-	2	13	1	2
50 000 - 100 000	3	-	-	-	-	2	-	-
Kreisangehörige Gemeinden	435	1	-	7	24	269	47	58
Insgesamt	438	1	-	7	24	270	47	60

Grundsteuer B

200 000 - 500 000	1	-	-	-	-	-	-	-
500 000 und mehr	2	-	-	-	-	-	-	-
Kreisfreie Städte	3	-	-	-	-	-	-	-
unter 1 000	11	-	-	-	-	-	-	2
1 000 - 3 000	164	-	-	-	-	2	-	8
3 000 - 5 000	98	-	-	-	-	-	-	2
5 000 - 10 000	96	-	-	-	-	-	-	3
10 000 - 20 000	44	-	-	-	-	-	-	1
20 000 - 50 000	19	-	-	-	-	-	-	-
50 000 - 100 000	3	-	-	-	-	-	-	-
Kreisangehörige Gemeinden	435	-	-	-	-	2	-	16
Insgesamt	438	-	-	-	-	2	-	16

Gewerbsteuer

200 000 - 500 000	1	-	-	-	-	-	-	-
500 000 und mehr	2	-	-	-	-	-	-	-
Kreisfreie Städte	3	-	-	-	-	-	-	-
unter 1 000	11	-	-	-	-	-	-	1
1 000 - 3 000	164	-	-	-	1	1	-	3
3 000 - 5 000	98	-	-	-	-	-	1	3
5 000 - 10 000	96	-	-	-	-	-	-	2
10 000 - 20 000	44	-	-	-	-	-	-	1
20 000 - 50 000	19	-	-	-	-	-	-	-
50 000 - 100 000	3	-	-	-	-	-	-	-
Kreisangehörige Gemeinden	435	-	-	-	1	1	1	10
Insgesamt	438	-	-	-	1	1	1	10

Hebesatzkategorie von ... bis ... %							Gewogener Durch- schnitts- hebesatz	Gemeindegrößenklassen (von ... bis unter ... Einwohner)
351 - 375	376 - 400	401 - 425	426 - 450	451 - 475	476 - 500	über 500		
Anzahl der Gemeinden							%	

Grundsteuer A

-	-	-	-	-	-	-	350	200 000 - 500 000
-	-	-	-	-	-	-	316	500 000 - und mehr
-	-	-	-	-	-	-	325	Kreisfreie Städte
-	-	-	-	-	-	-	294	unter 1 000
6	3	1	1	-	-	-	307	1 000 - 3 000
2	4	-	1	-	-	-	311	3 000 - 5 000
4	1	1	-	-	-	-	306	5 000 - 10 000
1	2	-	-	-	-	-	306	10 000 - 20 000
1	-	-	-	-	-	-	297	20 000 - 50 000
1	-	-	-	-	-	-	317	50 000 - 100 000
15	10	2	2	-	-	-	307	Kreisangehörige Gemeinden
15	10	2	2	-	-	-	307	Insgesamt

Grundsteuer B

-	-	-	-	-	-	1	580	200 000 - 500 000
-	-	-	-	-	-	2	643	500 000 - und mehr
-	-	-	-	-	-	3	631	Kreisfreie Städte
3	4	2	-	-	-	-	383	unter 1 000
21	90	18	17	3	2	3	398	1 000 - 3 000
14	47	16	14	3	2	-	404	3 000 - 5 000
10	48	17	14	3	-	1	404	5 000 - 10 000
2	23	11	5	-	1	1	407	10 000 - 20 000
1	9	3	4	1	1	-	415	20 000 - 50 000
-	-	-	1	-	1	1	489	50 000 - 100 000
51	221	67	55	10	7	6	413	Kreisangehörige Gemeinden
51	221	67	55	10	7	9	484	Insgesamt

Gewerbsteuer

-	-	-	1	-	-	-	450	200 000 - 500 000
-	-	-	1	1	-	-	455	500 000 - und mehr
-	-	-	2	1	-	-	454	Kreisfreie Städte
1	9	-	-	-	-	-	386	unter 1 000
28	115	7	8	-	1	-	387	1 000 - 3 000
18	69	6	1	-	-	-	376	3 000 - 5 000
14	74	5	1	-	-	-	385	5 000 - 10 000
7	31	5	-	-	-	-	390	10 000 - 20 000
1	15	3	-	-	-	-	397	20 000 - 50 000
-	-	1	2	-	-	-	443	50 000 - 100 000
69	313	27	12	-	1	-	394	Kreisangehörige Gemeinden
69	313	27	14	1	1	-	417	Insgesamt

2. Steuereinnahmen der Gemeinden, Realsteueraufbringungskraft, Steuereinnahmekraft und gewogene Hebesätze 2013 nach Gemeindegrößenklassen

Lfd. Nr.	Gemeindegrößenklassen (von ... bis unter ... Einwohner)	Einwohner am 30.06.2013	Realsteuern			
			Ist-Aufkommen			
			zusammen	Grund- steuer A	Grund- steuer B	Gewerbe- steuer
			1 000 €			
01	200 000 - 500 000	241 661	144 790	152	35 888	108 749
02	500 000 - und mehr	1 049 648	605 333	416	161 268	443 649
03	Kreisfreie Städte	1 291 309	750 123	569	197 156	552 398
04	unter 1 000	9 370	3 905	103	749	3 053
05	1 000 - 3 000	324 288	102 731	3 536	28 777	70 419
06	3 000 - 5 000	386 379	129 043	3 196	34 960	90 887
07	5 000 - 10 000	660 837	235 025	3 801	61 926	169 298
08	10 000 - 20 000	621 669	242 895	1 896	60 890	180 109
09	20 000 - 50 000	538 152	203 950	1 020	52 222	150 708
10	50 000 - 100 000	209 659	124 373	165	25 785	98 424
11	Kreisangehörige Gemeinden	2 750 354	1 041 922	13 717	265 308	762 897
12	Insgesamt	4 041 663	1 792 045	14 286	462 464	1 315 295

3. Steuereinnahmen der Gemeinden, Realsteueraufbringungskraft, Steuereinnahmekraft und gewogene Hebesätze 2013 nach Kreisfreien Städten und Kreisgebieten

Lfd. Nr.	Kreisfreie Stadt Kreisgebiet Land	Einwohner am 30.06.2013	Realsteuern			
			Ist-Aufkommen			
			zusammen	Grund- steuer A	Grund- steuer B	Gewerbe- steuer
			1 000 €			
01	Chemnitz, Stadt	241 661	144 790	152	35 888	108 749
02	Erzgebirgskreis	353 073	104 292	718	30 749	72 825
03	Mittelsachsen	315 645	124 304	2 331	31 599	90 374
04	Vogtlandkreis	234 903	86 691	642	23 799	62 250
05	Zwickau	328 365	161 125	774	33 462	126 888
07	Dresden, Stadt	525 929	297 092	179	71 623	225 291
08	Bautzen	309 372	119 556	1 553	28 289	89 714
09	Görlitz	263 241	94 373	1 271	24 996	68 107
10	Meißen	244 020	92 752	1 618	23 636	67 499
11	Sächsische Schweiz-Osterzgebirge	245 801	90 235	1 060	22 393	66 782
13	Leipzig, Stadt	523 719	308 241	238	89 645	218 358
14	Leipzig	258 262	95 935	1 878	25 259	68 799
15	Nordsachsen	197 672	72 658	1 872	21 129	49 658
17	Sachsen	4 041 663	1 792 045	14 286	462 464	1 315 295

Gewerbe- steuer- umlage	Gewerbe- steuer- netto	Gemeinde- anteil an der Einkommen- steuer	Gemeinde- anteil an der Umsatz- steuer	Steuer- einnahmen insgesamt	Realsteuer- auf- bringungs- kraft	Steuer- einnahme- kraft	Hebesätze			Lfd. Nr.
							Grund- steuer A	Grund- steuer B	Gewerbe- steuer	
1 000 €							%			
8 458	100 291	52 418	14 892	203 641	130 965	189 816	350	580	450	01
34 137	409 512	241 047	61 615	873 858	528 903	797 429	316	643	455	02
42 595	509 803	293 464	76 507	1 077 499	659 869	987 245	325	631	454	03
277	2 776	1 661	224	5 512	4 360	5 967	294	383	386	04
6 366	64 053	59 411	9 123	164 899	114 441	176 609	307	398	387	05
8 463	82 424	72 557	12 132	205 269	145 999	222 226	311	404	376	06
15 373	153 925	127 613	21 492	368 757	261 416	395 148	306	404	385	07
16 151	163 958	120 266	25 500	372 511	266 935	396 550	306	407	390	08
13 290	137 418	111 032	25 108	326 799	220 545	343 394	297	415	397	09
7 778	90 645	41 677	12 208	170 479	118 480	164 587	317	489	443	10
67 699	695 198	534 215	105 788	1 614 226	1 132 176	1 704 481	307	413	394	11
110 294	1 205 001	827 680	182 295	2 691 725	1 792 045	2 691 725	307	484	417	12

Gewerbe- steuer- umlage	Gewerbe- steuer- netto	Gemeinde- anteil an der Einkommen- steuer	Gemeinde- anteil an der Umsatz- steuer	Steuer- einnahmen insgesamt	Realsteuer- auf- bringungs- kraft	Steuer- einnahme- kraft	Hebesätze			Lfd. Nr.
							Grund- steuer A	Grund- steuer B	Gewerbe- steuer	
1 000 €							%			
8 458	100 291	52 418	14 892	203 641	130 965	189 816	350	580	450	01
6 570	66 255	58 784	11 353	167 859	116 574	180 141	297	397	388	02
8 289	82 085	61 289	12 100	189 404	137 741	202 842	305	419	382	03
5 612	56 638	43 304	8 727	133 110	95 218	141 637	307	417	388	04
10 566	116 322	65 571	15 515	231 644	162 754	233 273	304	451	420	05
17 523	207 768	130 739	30 329	440 638	263 779	407 325	280	635	450	07
8 207	81 507	61 262	12 842	185 453	133 460	199 356	308	402	383	08
5 878	62 229	42 413	9 388	140 296	99 446	145 369	307	431	406	09
6 089	61 410	53 710	10 050	150 423	102 985	160 656	311	398	388	10
5 894	60 888	50 315	8 013	142 670	98 369	150 803	309	401	397	11
16 614	201 744	110 307	31 286	433 220	265 125	390 104	350	650	460	13
6 118	62 681	57 473	9 912	157 202	104 942	166 209	316	406	394	14
4 476	45 182	40 095	7 887	116 165	80 688	124 195	298	403	388	15
110 294	1 205 001	827 680	182 295	2 691 725	1 792 045	2 691 725	307	484	417	17

4. Steuereinnahmen der Gemeinden, Realsteueraufbringungskraft, Steuereinnahmekraft und gewogene Hebesätze 2013 nach Gemeindegrößenklassen je Einwohner

Lfd. Nr.	Gemeindegrößenklassen (von ... bis unter ... Einwohner)	Einwohner am 30.06.2013	Realsteuern			
			Ist-Aufkommen			
			zusammen	Grund- steuer A	Grund- steuer B	Gewerbe- steuer
			€ / Einwohner			
01	200 000 - 500 000	241 661	599,14	0,63	148,51	450,01
02	500 000 - und mehr	1 049 648	576,70	0,40	153,64	422,66
03	Kreisfreie Städte	1 291 309	580,90	0,44	152,68	427,78
04	unter 1 000	9 370	416,71	11,01	79,90	325,80
05	1 000 - 3 000	324 288	316,79	10,90	88,74	217,15
06	3 000 - 5 000	386 379	333,98	8,27	90,48	235,23
07	5 000 - 10 000	660 837	355,65	5,75	93,71	256,19
08	10 000 - 20 000	621 669	390,72	3,05	97,95	289,72
09	20 000 - 50 000	538 152	378,98	1,90	97,04	280,05
10	50 000 - 100 000	209 659	593,22	0,79	122,98	469,45
11	Kreisangehörige Gemeinden	2 750 354	378,83	4,99	96,46	277,38
12	Insgesamt	4 041 663	443,39	3,53	114,42	325,43

5. Steuereinnahmen der Gemeinden, Realsteueraufbringungskraft, Steuereinnahmekraft und gewogene Hebesätze 2013 nach Kreisfreien Städten und Kreisgebieten je Einwohner

Lfd. Nr.	Kreisfreie Stadt Kreisgebiet Land	Einwohner am 30.06.2013	Realsteuern			
			Ist-Aufkommen			
			zusammen	Grund- steuer A	Grund- steuer B	Gewerbe- steuer
			€ / Einwohner			
01	Chemnitz, Stadt	241 661	599,14	0,63	148,51	450,01
02	Erzgebirgskreis	353 073	295,38	2,03	87,09	206,26
03	Mittelsachsen	315 645	393,81	7,39	100,11	286,32
04	Vogtlandkreis	234 903	369,05	2,73	101,31	265,00
05	Zwickau	328 365	490,69	2,36	101,91	386,42
07	Dresden, Stadt	525 929	564,89	0,34	136,18	428,37
08	Bautzen	309 372	386,45	5,02	91,44	289,99
09	Görlitz	263 241	358,50	4,83	94,95	258,72
10	Meißen	244 020	380,10	6,63	96,86	276,61
11	Sächsische Schweiz-Osterzgebirge	245 801	367,11	4,31	91,10	271,69
13	Leipzig, Stadt	523 719	588,56	0,45	171,17	416,94
14	Leipzig	258 262	371,47	7,27	97,80	266,39
15	Nordsachsen	197 672	367,57	9,47	106,89	251,21
17	Sachsen	4 041 663	443,39	3,53	114,42	325,43

Gewerbe- steuer- umlage	Gewerbe- steuer- netto	Gemeinde- anteil an der Einkommen- steuer	Gemeinde- anteil an der Umsatz- steuer	Steuer- einnahmen insgesamt	Realsteuer- auf- bringungs- kraft	Steuer- einnahme- kraft	Hebesätze			Lfd. Nr.
							Grund- steuer A	Grund- steuer B	Gewerbe- steuer	
€ / Einwohner							%			
35,00	415,01	216,91	61,62	842,67	541,94	785,47	350	580	450	01
32,52	390,14	229,65	58,70	832,53	503,89	759,71	316	643	455	02
32,99	394,80	227,26	59,25	834,42	511,01	764,53	325	631	454	03
29,57	296,23	177,24	23,89	588,27	465,29	636,85	294	383	386	04
19,63	197,52	183,20	28,13	508,50	352,90	544,61	307	398	387	05
21,90	213,32	187,79	31,40	531,26	377,86	575,15	311	404	376	06
23,26	232,92	193,11	32,52	558,01	395,58	597,95	306	404	385	07
25,98	263,74	193,46	41,02	599,21	429,38	637,88	306	407	390	08
24,70	255,35	206,32	46,66	607,26	409,82	638,10	297	415	397	09
37,10	432,35	198,78	58,23	813,13	565,11	785,02	317	489	443	10
24,61	252,77	194,24	38,46	586,92	411,65	619,73	307	413	394	11
27,29	298,14	204,79	45,10	665,99	443,39	665,99	307	484	417	12

Gewerbe- steuer- umlage	Gewerbe- steuer- netto	Gemeinde- anteil an der Einkommen- steuer	Gemeinde- anteil an der Umsatz- steuer	Steuer- einnahmen insgesamt	Realsteuer- auf- bringungs- kraft	Steuer- einnahme- kraft	Hebesätze			Lfd. Nr.
							Grund- steuer A	Grund- steuer B	Gewerbe- steuer	
€ / Einwohner							%			
35,00	415,01	216,91	61,62	842,67	541,94	785,47	350	580	450	01
18,61	187,65	166,49	32,16	475,42	330,17	510,21	297	397	388	02
26,26	260,06	194,17	38,33	600,05	436,38	642,63	305	419	382	03
23,89	241,11	184,35	37,15	566,66	405,35	602,96	307	417	388	04
32,18	354,24	199,69	47,25	705,45	495,65	710,41	304	451	420	05
33,32	395,05	248,59	57,67	837,83	501,55	774,49	280	635	450	07
26,53	263,46	198,02	41,51	599,45	431,39	644,39	308	402	383	08
22,33	236,39	161,12	35,66	532,96	377,78	552,23	307	431	406	09
24,95	251,66	220,11	41,18	616,44	422,03	658,37	311	398	388	10
23,98	247,71	204,70	32,60	580,43	400,20	613,52	309	401	397	11
31,72	385,21	210,62	59,74	827,20	506,23	744,87	350	650	460	13
23,69	242,70	222,54	38,38	608,69	406,34	643,57	316	406	394	14
22,64	228,57	202,83	39,90	587,66	408,19	628,29	298	403	388	15
27,29	298,14	204,79	45,10	665,99	443,39	665,99	307	484	417	17

6. Steuereinnahmen der Gemeinden, Realsteueraufbringungskraft, Steuereinnahmekraft und gewogene Hebesätze 2013 nach Gemeinden

Gemeinde- schlüssel	Gemeinde Kreisgebiet Land	Einwohner am 30.06.2013	Realsteuern				
			Ist-Aufkommen				Gewerbe- steuer- umlage
			zusammen	Grund- steuer A	Grund- steuer B	Gewerbe- steuer	
1 000 €							
14 5 11 000	Chemnitz, Stadt	241 661	144 790	152	35 888	108 749	8 458
14 5 21 010	Amtsberg	3 862	601	19	328	254	22
14 5 21 020	Annaberg-Buchholz, Stadt	20 675	6 708	13	2 024	4 671	419
14 5 21 030	Aue, Stadt	16 739	6 388	5	1 427	4 956	445
14 5 21 040	Auerbach	2 620	479	6	221	253	22
14 5 21 050	Bad Schlema	4 963	1 163	6	522	635	58
14 5 21 060	Bärenstein	2 418	406	1	246	158	15
14 5 21 080	Bockau	2 381	698	4	155	538	47
14 5 21 090	Börnichen/Erzgeb.	1 009	140	4	65	71	7
14 5 21 100	Borstendorf	1 309	135	5	83	47	4
14 5 21 110	Breitenbrunn/Erzgeb.	5 680	1 094	10	419	665	63
14 5 21 120	Burkhardtsdorf	6 238	1 294	12	528	754	69
14 5 21 130	Crottendorf	4 159	1 519	10	386	1 122	106
14 5 21 140	Deutschneudorf	1 051	355	2	92	262	24
14 5 21 150	Drebach	5 477	1 078	21	461	596	56
14 5 21 160	Ehrenfriedersdorf, Stadt	4 898	1 422	4	493	925	85
14 5 21 170	Eibenstock, Stadt	7 797	2 753	24	630	2 099	193
14 5 21 180	Elterlein, Stadt	3 026	965	17	313	635	59
14 5 21 200	Gelenau/Erzgeb.	4 327	999	8	353	638	61
14 5 21 210	Geyer, Stadt	3 717	1 211	3	385	823	69
14 5 21 220	Gornau/Erzgeb.	3 765	912	15	299	598	52
14 5 21 230	Gornsdorf	2 056	1 396	2	189	1 205	105
14 5 21 240	Großolbersdorf	2 918	564	16	219	330	29
14 5 21 250	Großrückerswalde	3 531	560	16	224	319	29
14 5 21 260	Grünhain-Beierfeld, Stadt	6 044	2 377	6	572	1 799	161
14 5 21 270	Grünhainichen	2 214	574	7	167	399	36
14 5 21 280	Heidersdorf	833	199	4	40	155	16
14 5 21 290	Hohndorf	3 723	437	3	260	175	15
14 5 21 310	Jahnsdorf/Erzgeb.	5 534	1 242	20	492	730	69
14 5 21 320	Johanngeorgenstadt, Stadt	4 287	910	5	494	410	38
14 5 21 330	Jöhstadt, Stadt	2 858	960	14	227	719	65
14 5 21 340	Königswalde	2 302	411	8	175	228	21
14 5 21 355	Lauter-Bernsbach, Stadt	9 055	1 807	7	633	1 166	107
14 5 21 360	Lengefeld, Stadt	4 251	2 147	22	380	1 745	153
14 5 21 370	Lößnitz, Stadt	9 060	2 218	12	703	1 502	135
14 5 21 380	Lugau/Erzgeb., Stadt	8 426	2 402	19	670	1 714	154
14 5 21 390	Marienberg, Stadt	17 620	5 021	39	1 504	3 478	312
14 5 21 400	Mildenaue	3 430	608	19	237	353	32
14 5 21 410	Neukirchen/Erzgeb.	6 726	2 508	15	591	1 902	166
14 5 21 420	Niederdorf	1 204	1 737	6	229	1 502	140
14 5 21 430	Niederwürschnitz	2 692	968	4	298	666	58
14 5 21 440	Oberwiesenthal, Kurort, Stadt	2 248	906	7	488	411	38
14 5 21 450	Oelsnitz/Erzgeb., Stadt	11 253	3 780	14	836	2 930	263
14 5 21 460	Olbernhau, Stadt	9 385	4 727	15	895	3 817	338
14 5 21 470	Pfaffroda	2 609	726	27	187	512	47
14 5 21 490	Pockau	3 830	960	15	318	627	56
14 5 21 500	Raschau-Markersbach	5 286	2 112	14	358	1 741	160
14 5 21 510	Scheibenberg, Stadt	2 185	590	4	188	399	37
14 5 21 520	Schlettau, Stadt	2 465	663	8	212	442	40
14 5 21 530	Schneeberg, Stadt	14 328	2 834	11	1 310	1 513	131
14 5 21 540	Schönheide	4 777	1 836	5	443	1 388	125

Gewerbe- steuer- netto	Gemeinde- anteil an der Einkommen- steuer	Gemeinde- anteil an der Umsatz- steuer	Steuer- einnahmen insgesamt	Realsteuer- auf- bringungs- kraft	Steuer- einnahme- kraft	Hebesätze			Gemeinde- schlüssel
						Grund- steuer A	Grund- steuer B	Gewerbe- steuer	
1 000 €						%			
100 291	52 418	14 892	203 641	130 965	189 816	350	580	450	14 5 11 000
232	859	36	1 475	644	1 517	340	440	400	14 5 21 010
4 252	3 438	1 003	10 730	7 462	11 484	300	400	390	14 5 21 020
4 511	2 664	967	9 575	7 178	10 364	280	370	390	14 5 21 030
230	392	47	896	515	932	345	435	400	14 5 21 040
577	844	209	2 157	1 304	2 299	335	420	380	14 5 21 050
143	343	65	799	483	876	290	390	375	14 5 21 060
491	377	26	1 054	739	1 096	400	430	400	14 5 21 080
65	191	8	333	168	360	290	370	380	14 5 21 090
43	169	14	313	164	343	290	370	390	14 5 21 100
602	922	141	2 094	1 295	2 295	280	380	370	14 5 21 110
685	1 273	167	2 664	1 505	2 875	290	385	380	14 5 21 120
1 016	640	174	2 227	1 758	2 466	250	390	370	14 5 21 130
237	114	27	472	406	523	280	380	380	14 5 21 140
541	764	161	1 948	1 258	2 128	290	390	375	14 5 21 150
840	670	153	2 160	1 632	2 370	300	390	380	14 5 21 160
1 906	1 023	165	3 748	3 127	4 122	400	380	380	14 5 21 170
577	500	157	1 564	1 114	1 713	300	380	380	14 5 21 180
577	663	85	1 686	1 227	1 914	270	350	365	14 5 21 200
755	519	118	1 779	1 249	1 818	345	435	420	14 5 21 210
546	847	70	1 776	1 002	1 865	300	400	400	14 5 21 220
1 099	376	87	1 753	1 507	1 864	280	370	400	14 5 21 230
301	434	50	1 019	617	1 073	310	410	400	14 5 21 240
291	491	88	1 111	652	1 203	290	370	390	14 5 21 250
1 637	1 085	246	3 546	2 624	3 793	280	400	390	14 5 21 260
363	416	91	1 044	654	1 124	290	370	390	14 5 21 270
139	104	18	305	260	366	230	330	330	14 5 21 280
159	663	39	1 124	485	1 172	280	420	400	14 5 21 290
661	1 466	153	2 793	1 440	2 990	300	400	370	14 5 21 310
373	601	88	1 560	975	1 626	350	460	380	14 5 21 320
654	395	61	1 351	1 066	1 457	300	390	390	14 5 21 330
207	321	36	747	468	804	295	398	385	14 5 21 340
1 059	1 552	187	3 438	2 106	3 738	280	375	380	14 5 21 350
1 591	525	119	2 637	2 302	2 792	290	410	398	14 5 21 360
1 367	1 434	194	3 711	2 495	3 988	280	390	390	14 5 21 370
1 560	1 486	185	3 919	2 654	4 171	294	408	389	14 5 21 380
3 166	2 986	638	8 333	5 634	8 946	270	390	390	14 5 21 390
321	512	56	1 145	695	1 231	300	385	390	14 5 21 400
1 736	1 706	228	4 276	2 753	4 522	300	380	400	14 5 21 410
1 362	265	132	1 994	1 978	2 235	285	370	375	14 5 21 420
608	493	112	1 515	1 069	1 616	290	390	400	14 5 21 430
373	440	99	1 408	1 008	1 509	340	430	380	14 5 21 440
2 667	1 908	291	5 716	4 175	6 111	300	395	390	14 5 21 450
3 478	1 323	383	6 094	5 147	6 514	280	395	395	14 5 21 460
465	365	54	1 098	818	1 190	280	400	380	14 5 21 470
571	515	126	1 545	1 066	1 651	300	405	390	14 5 21 490
1 580	929	226	3 108	2 394	3 390	300	370	380	14 5 21 500
362	342	71	966	675	1 050	290	390	380	14 5 21 510
402	366	58	1 047	746	1 130	290	390	390	14 5 21 520
1 383	2 428	357	5 488	3 137	5 791	295	405	405	14 5 21 530
1 263	673	165	2 549	2 027	2 740	300	400	390	14 5 21 540

Gemeinde- schlüssel	Gemeinde Kreisgebiet Land	Einwohner am 30.06.2013	Realsteuern				
			Ist-Aufkommen				Gewerbe- steuer- umlage
			zusammen	Grund- steuer A	Grund- steuer B	Gewerbe- steuer	
			1 000 €				
14 5 21 550	Schwarzenberg/Erzgeb., Stadt	17 650	4 331	15	1 596	2 720	244
14 5 21 560	Sehmatal	6 710	1 955	14	568	1 373	123
14 5 21 570	Seiffen/Erzgeb., Kurort	2 327	674	7	269	398	33
14 5 21 590	Stollberg/Erzgeb., Stadt	11 387	5 759	26	1 206	4 527	423
14 5 21 600	Stützengrün	3 468	1 232	7	321	904	83
14 5 21 610	Tannenberg	1 137	134	4	85	45	4
14 5 21 620	Thalheim/Erzgeb., Stadt	6 652	1 362	4	532	826	72
14 5 21 630	Thermalbad Wiesenbad	3 488	1 325	15	309	1 001	93
14 5 21 640	Thum, Stadt	5 387	956	9	450	497	43
14 5 21 670	Wolkenstein, Stadt	3 973	927	17	337	572	53
14 5 21 690	Zschopau, Stadt	9 729	1 855	12	822	1 021	89
14 5 21 700	Zschorlau	5 446	965	6	390	570	50
14 5 21 710	Zwönitz, Stadt	12 478	4 319	28	897	3 395	305
14 5 21	Erzgebirgskreis	353 073	104 292	718	30 749	72 825	6 570
14 5 22 010	Altmittweida	1 971	656	22	236	399	35
14 5 22 020	Augustusburg, Stadt	4 738	878	11	356	511	45
14 5 22 035	Bobritzsch-Hilbersdorf	5 931	3 201	53	488	2 660	239
14 5 22 050	Brand-Erbisdorf, Stadt	10 009	4 507	36	1 154	3 317	310
14 5 22 060	Burgstädt, Stadt	11 024	2 870	28	1 346	1 496	131
14 5 22 070	Claußnitz	3 226	852	27	277	549	49
14 5 22 080	Döbeln, Stadt	21 784	8 215	61	2 177	5 978	551
14 5 22 090	Dorfchemnitz	1 615	364	20	103	241	22
14 5 22 110	Eppendorf	4 354	862	27	291	544	50
14 5 22 120	Erlau	3 301	889	52	236	601	55
14 5 22 140	Flöha, Stadt	11 235	2 624	12	909	1 703	149
14 5 22 150	Frankenberg/Sa., Stadt	14 627	4 928	58	1 763	3 107	279
14 5 22 170	Frauenstein, Stadt	2 999	708	43	270	396	36
14 5 22 180	Freiberg, Stadt	39 990	20 992	27	4 020	16 944	1 521
14 5 22 190	Geringswalde, Stadt	4 449	1 757	51	496	1 210	109
14 5 22 200	Großhartmannsdorf	2 565	411	22	188	201	19
14 5 22 210	Großschirma, Stadt	5 759	2 647	53	690	1 905	175
14 5 22 220	Großweitzschen	2 894	728	70	275	383	34
14 5 22 230	Hainichen, Stadt	8 644	3 074	61	1 015	1 997	175
14 5 22 240	Halsbrücke	5 235	4 515	81	472	3 962	365
14 5 22 250	Hartha, Stadt	7 432	2 019	73	785	1 160	101
14 5 22 260	Hartmannsdorf	4 459	5 151	8	642	4 501	463
14 5 22 280	Königsfeld	1 523	396	42	110	244	22
14 5 22 290	Königshain-Wiederau	2 680	503	44	216	244	23
14 5 22 300	Kriebstein	2 225	1 312	49	235	1 027	93
14 5 22 310	Leisnig, Stadt	8 644	2 888	131	1 039	1 718	157
14 5 22 320	Leubsdorf	3 497	749	23	268	458	42
14 5 22 330	Lichtenau	7 421	3 573	52	898	2 623	278
14 5 22 340	Lichtenberg/Erzgeb.	2 734	798	25	211	561	52
14 5 22 350	Lunzenau, Stadt	4 598	854	33	408	412	38
14 5 22 360	Mittweida, Stadt	15 014	6 860	52	1 514	5 294	475
14 5 22 370	Mochau	2 348	1 622	83	267	1 272	117
14 5 22 380	Mühlau	2 143	1 568	7	289	1 271	111
14 5 22 390	Mulda/Sa.	2 651	904	26	211	667	61
14 5 22 400	Neuhausen/Erzgeb.	2 804	577	15	213	349	33
14 5 22 420	Niederwiesa	4 963	1 506	12	487	1 008	93
14 5 22 430	Oberschöna	3 360	679	43	246	390	35
14 5 22 440	Oederan, Stadt	8 314	3 531	72	806	2 653	238
14 5 22 450	Ostrau	3 789	1 599	96	387	1 116	103
14 5 22 460	Penig, Stadt	9 298	3 394	76	1 203	2 114	192

Gewerbe- steuer- netto	Gemeinde- anteil an der Einkommen- steuer	Gemeinde- anteil an der Umsatz- steuer	Steuer- einnahmen insgesamt	Realsteuer- auf- bringungs- kraft	Steuer- einnahme- kraft	Hebesätze			Gemeinde- schlüssel
						Grund- steuer A	Grund- steuer B	Gewerbe- steuer	
1 000 €						%			
2 476	3 030	651	7 767	4 908	8 344	300	390	390	14 5 21 550
1 249	960	164	2 956	2 171	3 173	300	400	390	14 5 21 560
365	249	90	979	701	1 006	345	435	420	14 5 21 570
4 104	2 261	553	8 150	6 359	8 750	360	450	375	14 5 21 590
821	652	118	1 919	1 380	2 067	280	410	380	14 5 21 600
41	168	21	319	161	346	290	385	380	14 5 21 610
753	1 054	169	2 512	1 494	2 645	290	410	400	14 5 21 620
908	537	103	1 871	1 509	2 055	300	395	375	14 5 21 630
453	863	113	1 889	1 072	2 005	300	400	400	14 5 21 640
519	604	101	1 579	1 057	1 710	260	400	380	14 5 21 670
931	1 588	392	3 746	2 049	3 939	300	410	400	14 5 21 690
520	992	94	2 001	1 050	2 086	290	420	400	14 5 21 700
3 090	2 012	352	6 379	4 807	6 866	280	380	390	14 5 21 710
66 255	58 784	11 353	167 859	116 574	180 141	297	397	388	14 5 21
364	465	80	1 166	689	1 199	350	450	400	14 5 22 010
467	1 093	114	2 041	1 025	2 188	265	360	400	14 5 22 020
2 421	1 293	135	4 390	3 557	4 746	300	360	390	14 5 22 030
3 007	2 077	484	6 759	5 176	7 427	345	385	375	14 5 22 050
1 365	2 021	353	5 113	2 819	5 063	300	530	400	14 5 22 060
499	647	64	1 514	934	1 596	300	420	390	14 5 22 070
5 427	4 032	1 064	12 760	9 338	13 883	270	390	380	14 5 22 080
220	237	31	610	410	656	300	380	390	14 5 22 090
494	623	89	1 524	1 018	1 680	280	360	380	14 5 22 110
545	645	85	1 563	1 059	1 734	300	330	380	14 5 22 120
1 554	2 202	373	5 050	2 891	5 316	280	400	400	14 5 22 140
2 828	3 015	427	8 092	5 127	8 290	300	490	390	14 5 22 150
359	503	80	1 255	798	1 345	320	405	380	14 5 22 170
15 423	8 678	2 241	30 390	22 743	32 141	300	425	390	14 5 22 180
1 102	699	120	2 468	1 810	2 521	450	500	390	14 5 22 190
182	413	34	839	474	901	270	410	370	14 5 22 200
1 729	1 163	225	3 859	3 017	4 230	280	385	380	14 5 22 210
349	592	62	1 348	818	1 438	293	398	390	14 5 22 220
1 822	1 696	398	4 994	3 213	5 133	310	460	400	14 5 22 230
3 597	1 086	174	5 410	5 020	5 916	300	390	380	14 5 22 240
1 058	1 401	205	3 523	2 150	3 654	300	440	400	14 5 22 250
4 038	1 037	405	6 129	6 224	7 202	350	450	340	14 5 22 260
221	241	32	647	449	700	330	375	380	14 5 22 280
221	448	32	961	578	1 035	300	400	375	14 5 22 290
934	415	88	1 721	1 460	1 869	300	385	385	14 5 22 300
1 561	1 478	266	4 475	3 141	4 727	300	445	383	14 5 22 310
415	561	80	1 348	869	1 468	290	380	380	14 5 22 320
2 345	2 003	291	5 589	4 438	6 454	270	410	330	14 5 22 330
510	564	72	1 381	898	1 482	300	400	380	14 5 22 340
374	724	69	1 609	914	1 669	330	460	380	14 5 22 350
4 819	2 683	805	9 872	7 465	10 477	300	420	390	14 5 22 360
1 155	424	70	1 999	1 778	2 154	350	420	380	14 5 22 370
1 160	536	121	2 113	1 635	2 181	295	465	400	14 5 22 380
605	386	109	1 337	1 015	1 448	295	400	380	14 5 22 390
316	365	69	978	671	1 072	290	395	370	14 5 22 400
915	1 481	168	3 063	1 643	3 200	300	450	380	14 5 22 420
355	842	44	1 529	774	1 624	280	385	390	14 5 22 430
2 415	1 503	306	5 102	3 821	5 392	300	430	390	14 5 22 440
1 013	687	225	2 408	1 795	2 604	330	390	380	14 5 22 450
1 922	1 884	447	5 533	3 637	5 776	300	460	385	14 5 22 460

Gemeinde- schlüssel	Gemeinde Kreisgebiet Land	Einwohner am 30.06.2013	Realsteuern				
			Ist-Aufkommen				Gewerbe- steuer- umlage
			zusammen	Grund- steuer A	Grund- steuer B	Gewerbe- steuer	
							1 000 €
14 5 22 470	Rechenberg-Bienenmühle	2 041	703	14	180	509	47
14 5 22 480	Reinsberg	3 003	701	55	264	383	35
14 5 22 490	Rochlitz, Stadt	6 102	1 726	26	578	1 122	103
14 5 22 500	Rossau	3 576	1 643	57	386	1 200	112
14 5 22 510	Roßwein, Stadt	7 701	1 653	59	705	889	80
14 5 22 520	Sayda, Stadt	1 944	727	18	169	541	46
14 5 22 530	Seelitz	1 829	394	50	148	196	19
14 5 22 540	Striegistal	4 909	1 035	104	361	570	53
14 5 22 550	Taura	2 459	371	12	197	163	15
14 5 22 570	Waldheim, Stadt	9 224	4 894	41	724	4 129	380
14 5 22 580	Wechselburg	1 932	731	40	152	539	50
14 5 22 590	Weißenborn/Erzgeb.	2 593	2 298	20	365	1 913	175
14 5 22 600	Zettlitz	773	1 067	24	69	973	90
14 5 22 620	Zschaitz-Ottewig	1 312	199	33	100	66	6
14 5 22	Mittelsachsen	315 645	124 304	2 331	31 599	90 374	8 289
14 5 23 010	Adorf/Vogtl., Stadt	5 187	2 196	13	524	1 659	145
14 5 23 020	Auerbach/Vogtl., Stadt	19 245	6 538	30	1 656	4 852	447
14 5 23 030	Bad Brambach	2 010	360	10	212	138	12
14 5 23 040	Bad Elster, Stadt	3 717	989	5	603	381	35
14 5 23 050	Bergen	1 008	131	3	88	41	3
14 5 23 060	Bösenbrunn	1 230	234	17	82	135	12
14 5 23 080	Eichigt	1 250	224	13	85	126	11
14 5 23 090	Ellefeld	2 707	1 342	2	252	1 088	100
14 5 23 100	Elsterberg, Stadt	4 322	1 013	17	373	623	53
14 5 23 110	Erlach	1 701	284	7	113	164	14
14 5 23 120	Falkenstein/Vogtl., Stadt	8 392	5 069	13	922	4 134	371
14 5 23 130	Grünbach, Höhenluftkurort	1 800	444	3	171	270	25
14 5 23 150	Heinsdorfergrund	2 086	1 780	14	170	1 596	155
14 5 23 160	Klingenthal, Stadt	9 067	3 273	8	848	2 416	225
14 5 23 170	Lengsfeld, Stadt	7 424	3 408	31	651	2 725	254
14 5 23 190	Limbach	1 497	283	10	91	183	18
14 5 23 200	Markneukirchen, Stadt	6 300	2 684	16	538	2 129	177
14 5 23 230	Mühlental	1 341	202	18	87	97	9
14 5 23 245	Muldenhammer	3 295	894	8	273	613	57
14 5 23 250	Mylau, Stadt	2 682	1 207	3	298	906	75
14 5 23 260	Netzschkau, Stadt	4 112	1 716	8	391	1 318	118
14 5 23 270	Neuensalz	2 239	804	17	238	549	50
14 5 23 280	Neumark	3 018	831	15	396	420	38
14 5 23 290	Neustadt/Vogtl.	1 002	194	5	73	116	11
14 5 23 300	Oelsnitz/Vogtl., Stadt	10 844	5 353	29	1 224	4 101	378
14 5 23 310	Pausa-Mühltroff, Stadt	5 275	3 426	36	524	2 866	271
14 5 23 320	Plauen, Stadt	63 962	23 797	56	7 490	16 251	1 387
14 5 23 330	Pöhl	2 578	486	18	226	242	23
14 5 23 340	Reichenbach im Vogtland, Stadt	18 969	5 307	17	1 673	3 617	342
14 5 23 350	Reuth	1 001	310	18	73	220	21
14 5 23 360	Rodewisch, Stadt	6 629	1 643	11	677	955	84
14 5 23 365	Rosenbach/Vogtl.	4 306	744	41	363	340	33
14 5 23 370	Schöneck/Vogtl., Stadt	3 325	222	15	356	-149	-14
14 5 23 380	Steinberg	2 853	1 582	6	292	1 284	120
14 5 23 410	Theuma	1 047	357	7	89	261	21
14 5 23 420	Tirpersdorf	1 416	466	9	104	354	41
14 5 23 430	Treuen, Stadt	8 146	4 873	18	883	3 972	371
14 5 23 440	Triebel/Vogtl.	1 284	162	20	68	74	7
14 5 23 450	Weischlitz	5 101	1 491	51	498	942	87

Gewerbesteuer-netto	Gemeinde-anteil an der Einkommen-steuer	Gemeinde-anteil an der Umsatz-steuer	Steuer-einnahmen insgesamt	Realsteuer-auf-bringungs-kraft	Steuer-einnahme-kraft	Hebesätze			Gemeinde-schlüssel
						Grund-steuer A	Grund-steuer B	Gewerbe-steuer	
1 000 €						%			
461	313	57	1 026	819	1 141	270	370	375	14 5 22 470
347	486	117	1 269	812	1 380	280	385	380	14 5 22 480
1 019	1 148	245	3 016	1 959	3 249	300	400	380	14 5 22 490
1 088	660	109	2 299	1 823	2 479	330	430	375	14 5 22 500
809	1 106	206	2 885	1 865	3 097	300	400	390	14 5 22 510
494	283	83	1 047	774	1 094	293	398	410	14 5 22 520
177	307	22	704	453	763	330	400	360	14 5 22 530
517	775	68	1 825	1 183	1 973	320	390	375	14 5 22 540
148	433	35	824	409	861	270	440	380	14 5 22 550
3 748	1 546	334	6 395	5 588	7 088	250	350	380	14 5 22 570
489	326	31	1 039	813	1 121	330	400	380	14 5 22 580
1 738	683	182	2 987	2 555	3 244	300	398	382	14 5 22 590
884	132	36	1 146	1 173	1 252	300	425	380	14 5 22 600
60	251	37	482	226	509	320	395	385	14 5 22 620
82 085	61 289	12 100	189 404	137 741	202 842	305	419	382	14 5 22
1 514	857	142	3 050	2 321	3 175	300	440	400	14 5 23 010
4 405	3 388	728	10 207	7 366	11 035	290	400	380	14 5 23 020
127	293	47	689	391	721	310	420	420	14 5 23 030
346	792	138	1 884	1 087	1 981	350	440	380	14 5 23 040
38	215	13	356	139	364	345	435	435	14 5 23 050
122	183	21	425	265	456	300	400	380	14 5 23 060
114	219	16	448	252	476	300	395	390	14 5 23 080
988	472	84	1 798	1 510	1 966	290	390	380	14 5 23 090
570	751	102	1 813	1 082	1 882	300	420	410	14 5 23 100
150	291	22	583	313	612	400	400	400	14 5 23 110
3 763	1 330	299	6 326	5 526	6 784	300	410	390	14 5 23 120
245	295	66	780	511	847	300	400	375	14 5 23 130
1 441	403	88	2 115	2 139	2 474	300	300	360	14 5 23 150
2 192	1 469	296	4 813	3 627	5 167	332	437	376	14 5 23 160
2 471	1 277	216	4 646	3 900	5 138	375	375	375	14 5 23 170
164	250	21	536	353	606	300	350	350	14 5 23 190
1 952	1 074	271	3 852	2 798	3 967	350	390	420	14 5 23 200
88	219	18	429	248	475	300	350	370	14 5 23 230
556	519	96	1 451	1 034	1 592	290	385	375	14 5 23 245
830	409	108	1 647	1 264	1 705	300	400	420	14 5 23 250
1 200	664	134	2 397	1 890	2 571	360	400	390	14 5 23 260
499	437	70	1 261	901	1 358	300	400	385	14 5 23 270
382	654	201	1 649	882	1 699	353	458	390	14 5 23 280
105	154	20	357	234	397	275	360	370	14 5 23 290
3 723	1 937	485	7 397	6 015	8 060	295	400	380	14 5 23 300
2 595	835	133	4 122	3 847	4 544	295	440	370	14 5 23 310
14 864	13 080	2 944	38 434	24 661	39 298	300	450	410	14 5 23 320
219	573	40	1 076	581	1 171	280	375	375	14 5 23 330
3 275	3 197	599	8 761	6 074	9 527	300	410	370	14 5 23 340
199	200	28	517	370	577	300	350	365	14 5 23 350
871	1 280	341	3 180	1 827	3 364	305	400	400	14 5 23 360
307	977	63	1 752	867	1 874	330	400	365	14 5 23 360
-135	536	108	879	252	910	300	430	380	14 5 23 370
1 164	584	135	2 181	1 840	2 439	260	350	375	14 5 23 380
240	295	26	657	367	667	340	390	435	14 5 23 410
312	325	34	784	655	973	250	330	300	14 5 23 420
3 601	1 344	340	6 186	5 508	6 820	315	400	375	14 5 23 430
67	231	10	396	207	441	300	330	360	14 5 23 440
855	983	195	2 582	1 689	2 781	300	400	380	14 5 23 450

Gemeinde- schlüssel	Gemeinde Kreisgebiet Land	Einwohner am 30.06.2013	Realsteuern				
			Ist-Aufkommen				Gewerbe- steuer- umlage
			zusammen	Grund- steuer A	Grund- steuer B	Gewerbe- steuer	
			1 000 €				
14 5 23 460	Werda	1 535	371	4	126	241	22
14 5 23	Vogtlandkreis	234 903	86 691	642	23 799	62 250	5 612
14 5 24 010	Bernsdorf	2 328	1 070	14	184	873	75
14 5 24 020	Callenberg	5 170	1 017	39	361	618	58
14 5 24 030	Crimmitschau, Stadt	19 489	8 177	71	1 829	6 276	549
14 5 24 040	Crinitzberg	2 025	394	10	158	226	20
14 5 24 050	Dennheritz	1 361	1 091	16	98	978	86
14 5 24 060	Fraureuth	5 241	2 028	22	438	1 568	144
14 5 24 070	Gersdorf	4 174	984	7	305	672	62
14 5 24 080	Glauchau, Stadt	23 207	7 907	39	2 500	5 368	488
14 5 24 090	Hartenstein, Stadt	4 713	1 790	22	359	1 409	126
14 5 24 100	Hartmannsdorf b. Kirchberg	1 390	132	8	88	36	3
14 5 24 110	Hirschfeld	1 213	511	10	128	373	34
14 5 24 120	Hohenstein-Ernstthal, Stadt	15 104	4 550	13	1 610	2 927	270
14 5 24 130	Kirchberg, Stadt	8 487	2 594	25	601	1 968	172
14 5 24 140	Langenbernsdorf	3 641	755	32	248	475	44
14 5 24 150	Langenweißbach	2 571	314	13	180	121	11
14 5 24 160	Lichtenstein/Sa., Stadt	12 051	2 537	9	1 007	1 522	137
14 5 24 170	Lichtentanne	6 615	1 396	25	469	902	79
14 5 24 180	Limbach-Oberfrohna, Stadt	24 240	12 542	49	2 685	9 809	858
14 5 24 190	Meerane, Stadt	15 107	6 763	21	1 679	5 062	472
14 5 24 200	Mülsen	11 677	2 632	45	781	1 806	162
14 5 24 210	Neukirchen/Pleiße	4 083	919	16	378	524	46
14 5 24 220	Niederfrohna	2 261	363	14	200	148	13
14 5 24 230	Oberlungwitz, Stadt	6 044	2 206	14	547	1 645	154
14 5 24 240	Oberwiera	1 054	332	20	82	229	21
14 5 24 250	Reinsdorf	7 788	2 878	19	657	2 202	193
14 5 24 260	Remse	1 732	1 898	15	189	1 693	156
14 5 24 270	Schönberg	940	235	22	61	152	14
14 5 24 280	St. Egidien	3 371	2 185	17	511	1 657	149
14 5 24 290	Waldenburg, Stadt	4 218	814	25	353	437	38
14 5 24 300	Werdau, Stadt	21 228	6 202	40	2 071	4 092	382
14 5 24 310	Wildenfels, Stadt	3 808	644	18	265	361	32
14 5 24 320	Wilkau-Haßlau, Stadt	10 335	3 588	7	889	2 692	224
14 5 24 330	Zwickau, Stadt	91 699	79 677	57	11 553	68 067	5 294
14 5 24	Zwickau	328 365	161 125	774	33 462	126 888	10 566
14 6 12 000	Dresden, Stadt	525 929	297 092	179	71 623	225 291	17 523
14 6 25 010	Arnsdorf	4 760	1 000	32	416	552	47
14 6 25 020	Bautzen, Stadt	39 625	20 219	69	3 485	16 665	1 458
14 6 25 030	Bernsdorf, Stadt	6 682	2 563	17	696	1 850	170
14 6 25 040	Bischofswerda, Stadt	11 682	3 433	97	1 012	2 324	198
14 6 25 050	Bretinig-Hauswalde	2 951	2 228	16	303	1 908	167
14 6 25 060	Burkau	2 736	758	37	210	511	45
14 6 25 080	Crostwitz	1 025	147	15	68	65	6
14 6 25 090	Cunewalde	4 898	1 502	13	381	1 107	105
14 6 25 100	Demitz-Thumitz	2 800	542	19	207	317	28
14 6 25 110	Doberschau-Gaußig	4 253	1 157	40	315	803	78
14 6 25 120	Elsterheide	3 647	1 903	30	454	1 418	142
14 6 25 130	Elstra, Stadt	2 891	994	33	239	722	65
14 6 25 140	Frankenthal	948	128	11	56	61	6
14 6 25 150	Göda	3 171	1 196	60	264	872	78
14 6 25 160	Großdubrau	4 307	1 360	31	342	988	91

Gewerbesteuer-netto	Gemeinde-anteil an der Einkommen-steuer	Gemeinde-anteil an der Umsatz-steuer	Steuer-einnahmen insgesamt	Realsteuer-auf-bringungs-kraft	Steuer-einnahme-kraft	Hebesätze			Gemeinde-schlüssel
						Grund-steuer A	Grund-steuer B	Gewerbe-steuer	
1 000 €						%			
219	311	32	692	421	743	290	400	380	14 5 23 460
56 638	43 304	8 727	133 110	95 218	141 637	307	417	388	14 5 23
797	494	49	1 538	1 145	1 613	300	385	405	14 5 24 010
560	973	117	2 049	1 172	2 204	280	395	375	14 5 24 020
5 727	3 103	698	11 428	8 721	11 972	350	420	400	14 5 24 030
206	343	75	793	398	797	330	500	400	14 5 24 040
892	353	89	1 447	1 159	1 516	330	380	400	14 5 24 050
1 424	976	119	2 978	2 303	3 253	300	380	380	14 5 24 060
610	843	97	1 863	1 134	2 013	300	380	380	14 5 24 070
4 880	4 349	1 191	12 959	8 329	13 381	305	490	385	14 5 24 080
1 283	920	197	2 781	1 966	2 956	300	400	390	14 5 24 090
33	218	29	375	153	397	325	400	380	14 5 24 100
339	247	85	810	570	868	300	400	385	14 5 24 110
2 658	2 931	564	7 775	4 961	8 186	300	450	380	14 5 24 120
1 796	1 668	263	4 352	2 823	4 582	320	390	400	14 5 24 130
431	624	63	1 398	888	1 531	280	370	375	14 5 24 140
110	506	52	861	372	918	290	385	385	14 5 24 150
1 385	2 093	464	4 958	2 922	5 342	270	380	390	14 5 24 160
823	1 594	195	3 107	1 565	3 276	300	380	400	14 5 24 170
8 950	5 056	929	17 670	13 174	18 301	300	450	400	14 5 24 180
4 590	2 705	598	9 592	7 500	10 329	380	440	375	14 5 24 190
1 644	2 680	250	5 401	2 937	5 705	300	395	390	14 5 24 200
478	720	199	1 792	1 011	1 884	290	410	400	14 5 24 210
135	526	30	906	410	954	330	400	400	14 5 24 220
1 492	1 280	271	3 603	2 571	3 969	280	365	375	14 5 24 230
208	226	25	561	376	605	280	390	380	14 5 24 240
2 010	1 933	221	4 839	3 024	4 985	300	450	400	14 5 24 250
1 537	337	73	2 151	2 111	2 365	290	390	380	14 5 24 260
138	209	17	446	263	475	290	380	390	14 5 24 270
1 508	671	142	2 849	2 444	3 108	270	380	390	14 5 24 280
398	758	93	1 627	887	1 701	300	420	400	14 5 24 290
3 710	4 061	689	10 570	6 874	11 242	300	440	375	14 5 24 300
328	762	87	1 461	732	1 550	320	390	390	14 5 24 310
2 468	2 026	484	5 874	3 696	5 981	300	425	420	14 5 24 320
62 773	19 386	7 060	100 830	74 162	95 315	300	510	450	14 5 24 330
116 322	65 571	15 515	231 644	162 754	233 273	304	451	420	14 5 24
207 768	130 739	30 329	440 638	263 779	407 325	280	635	450	14 6 12 000
505	1 125	155	2 233	1 072	2 306	320	420	410	14 6 25 010
15 207	7 999	2 604	29 363	21 901	31 045	300	380	400	14 6 25 020
1 679	1 205	171	3 768	2 936	4 142	300	380	380	14 6 25 030
2 126	1 946	542	5 723	3 638	5 928	390	410	410	14 6 25 040
1 741	585	137	2 782	2 374	2 929	315	400	400	14 6 25 050
466	543	43	1 298	825	1 366	300	400	400	14 6 25 060
59	178	15	335	166	354	305	390	400	14 6 25 080
1 002	786	142	2 325	1 737	2 560	290	390	370	14 6 25 090
289	484	139	1 138	600	1 196	300	400	400	14 6 25 100
724	927	114	2 121	1 395	2 358	300	360	360	14 6 25 110
1 276	977	143	2 882	2 272	3 252	300	400	350	14 6 25 120
657	502	116	1 548	1 096	1 650	300	400	390	14 6 25 130
55	176	13	312	148	331	330	395	370	14 6 25 140
794	585	71	1 774	1 314	1 892	300	400	390	14 6 25 150
897	761	144	2 175	1 554	2 368	285	380	380	14 6 25 160

Gemeinde- schlüssel	Gemeinde Kreisgebiet Land	Einwohner am 30.06.2013	Realsteuern					Gewerbe- steuer- umlage
			Ist-Aufkommen				1 000 €	
			zusammen	Grund- steuer A	Grund- steuer B	Gewerbe- steuer		
14 6 25 170	Großharthau	2 798	622	28	199	395	35	
14 6 25 180	Großnaundorf	988	94	10	65	20	2	
14 6 25 190	Großpostwitz/O.L.	2 777	2 100	15	266	1 818	159	
14 6 25 200	Großröhrsdorf, Stadt	6 630	3 103	20	682	2 401	215	
14 6 25 220	Haselbachtal	4 082	687	29	277	381	33	
14 6 25 230	Hochkirch	2 349	380	45	179	155	14	
14 6 25 240	Hoyerswerda, Stadt	34 631	8 440	39	3 769	4 632	391	
14 6 25 250	Kamenz, Stadt	15 287	8 298	34	1 481	6 782	617	
14 6 25 270	Königsbrück, Stadt	4 382	1 897	13	452	1 432	129	
14 6 25 280	Königswartha	3 644	1 185	23	294	868	76	
14 6 25 290	Kubschütz	2 624	504	45	193	265	24	
14 6 25 300	Laußnitz	1 910	1 117	16	219	883	77	
14 6 25 310	Lauta, Stadt	8 898	2 712	7	766	1 939	176	
14 6 25 320	Lichtenberg	1 622	435	15	110	311	29	
14 6 25 330	Lohsa	5 604	1 309	32	514	764	70	
14 6 25 340	Malschwitz	4 977	1 213	67	353	793	70	
14 6 25 350	Nebelschütz	1 193	326	20	111	195	18	
14 6 25 360	Neschwitz	2 521	557	37	186	334	31	
14 6 25 370	Neukirch	1 712	312	20	113	179	17	
14 6 25 380	Neukirch/Lausitz	5 070	1 542	11	559	973	83	
14 6 25 390	Obergurig	2 064	1 258	7	213	1 039	93	
14 6 25 410	Ohorn	2 333	733	7	186	541	47	
14 6 25 420	Oßling	2 346	318	16	157	144	13	
14 6 25 430	Ottendorf-Okrilla	9 843	4 035	29	915	3 091	281	
14 6 25 440	Panschwitz-Kuckau	2 120	508	37	174	297	26	
14 6 25 450	Pulsnitz, Stadt	7 590	2 581	20	659	1 902	174	
14 6 25 460	Puschwitz	853	501	10	92	400	37	
14 6 25 470	Räckelwitz	1 101	233	12	82	139	12	
14 6 25 480	Radeberg, Stadt	18 028	9 441	23	1 968	7 450	686	
14 6 25 490	Radibor	3 223	768	43	275	450	41	
14 6 25 500	Ralbitz-Rosenthal	1 707	254	19	119	117	11	
14 6 25 510	Rammenau	1 417	212	10	109	93	8	
14 6 25 525	Schirgiswalde-Kirschau, Stadt	6 577	1 599	16	528	1 055	97	
14 6 25 530	Schmölln-Putzkau	3 118	709	19	218	472	41	
14 6 25 540	Schönheichen	2 158	430	22	138	271	24	
14 6 25 550	Schwepnitz	2 545	1 879	16	263	1 600	144	
14 6 25 560	Sohland a. d. Spree	6 963	2 118	23	587	1 508	137	
14 6 25 570	Spreetal	1 953	2 245	18	449	1 778	156	
14 6 25 580	Steina	1 661	165	11	115	39	3	
14 6 25 590	Steinigtwolmsdorf	2 991	404	8	180	216	19	
14 6 25 600	Wachau	4 310	9 458	29	382	9 047	990	
14 6 25 610	Weißenberg, Stadt	3 281	815	72	284	459	41	
14 6 25 630	Wilthen, Stadt	5 297	1 242	8	414	820	72	
14 6 25 640	Wittichenau, Stadt	5 818	1 688	33	546	1 108	105	
14 6 25	Bautzen	309 372	119 556	1 553	28 289	89 714	8 207	
14 6 26 010	Bad Muskau, Stadt	3 680	671	8	404	259	23	
14 6 26 020	Beiersdorf	1 181	489	5	94	389	36	
14 6 26 030	Bernstadt a. d. Eigen, Stadt	3 543	532	54	277	202	19	
14 6 26 050	Bertsdorf-Hörnitz	2 221	316	20	172	124	11	
14 6 26 060	Boxberg/O.L.	4 811	9 639	40	174	9 426	846	
14 6 26 070	Dürrhennersdorf	1 038	190	6	56	127	16	
14 6 26 080	Ebersbach-Neugersdorf	13 144	4 832	11	1 207	3 614	316	
14 6 26 100	Gablenz	1 663	265	6	141	118	12	
14 6 26 110	Görlitz, Stadt	53 998	20 899	52	6 742	14 106	1 097	

Gewerbe- steuer- netto	Gemeinde- anteil an der Einkommen- steuer	Gemeinde- anteil an der Umsatz- steuer	Steuer- einnahmen insgesamt	Realsteuer- auf- bringungs- kraft	Steuer- einnahme- kraft	Hebesätze			Gemeinde- schlüssel
						Grund- steuer A	Grund- steuer B	Gewerbe- steuer	
1 000 €						%			
359	569	41	1 196	702	1 277	295	385	390	14 6 25 170
18	243	7	343	109	357	300	400	400	14 6 25 180
1 659	626	156	2 723	2 235	2 858	305	400	400	14 6 25 190
2 185	1 276	269	4 433	3 396	4 726	300	410	390	14 6 25 200
348	818	72	1 544	763	1 620	300	400	400	14 6 25 220
141	442	36	843	429	893	300	400	390	14 6 25 230
4 241	6 914	1 591	16 554	8 617	16 732	352	465	415	14 6 25 240
6 166	2 755	902	11 338	9 275	12 315	300	380	385	14 6 25 250
1 303	830	123	2 721	2 032	2 857	300	450	390	14 6 25 270
792	624	103	1 835	1 304	1 954	300	380	400	14 6 25 280
241	517	67	1 064	594	1 154	280	370	380	14 6 25 290
805	474	149	1 663	1 184	1 730	350	425	400	14 6 25 300
1 762	1 239	156	3 930	3 059	4 277	360	390	385	14 6 25 310
281	382	22	810	497	872	275	410	370	14 6 25 320
693	1 148	75	2 461	1 485	2 638	300	405	380	14 6 25 330
723	853	128	2 123	1 360	2 270	320	375	394	14 6 25 340
178	192	36	537	364	574	305	398	390	14 6 25 350
303	464	43	1 033	646	1 122	285	375	380	14 6 25 360
162	288	21	605	362	655	340	380	375	14 6 25 370
890	880	167	2 505	1 610	2 573	299	448	408	14 6 25 380
946	477	97	1 739	1 387	1 867	290	385	390	14 6 25 390
494	510	61	1 256	793	1 316	300	405	400	14 6 25 410
131	459	60	823	358	863	300	400	400	14 6 25 420
2 810	2 831	626	7 211	4 489	7 665	295	400	385	14 6 25 430
271	360	42	884	523	899	360	465	400	14 6 25 440
1 728	1 517	304	4 228	2 895	4 542	280	400	383	14 6 25 450
363	109	33	606	568	673	285	375	380	14 6 25 460
127	153	26	399	259	425	300	390	400	14 6 25 470
6 764	4 563	1 003	14 320	10 590	15 469	290	400	380	14 6 25 480
409	571	57	1 354	842	1 429	295	430	385	14 6 25 490
107	238	19	500	289	535	292	398	390	14 6 25 500
85	265	35	503	242	533	295	400	390	14 6 25 510
958	1 195	178	2 876	1 850	3 126	300	375	383	14 6 25 520
431	602	74	1 343	775	1 410	300	400	400	14 6 25 530
246	450	29	885	492	947	300	370	390	14 6 25 540
1 456	514	81	2 329	2 073	2 523	300	370	390	14 6 25 550
1 371	1 147	190	3 318	2 370	3 569	295	400	385	14 6 25 560
1 622	438	335	2 862	2 461	3 079	300	370	400	14 6 25 570
36	389	14	565	188	587	300	410	400	14 6 25 580
197	471	64	920	454	969	250	400	400	14 6 25 590
8 058	1 179	346	9 993	12 346	12 881	280	360	320	14 6 25 600
419	552	102	1 428	863	1 476	340	440	395	14 6 25 610
748	943	190	2 304	1 392	2 454	280	380	400	14 6 25 630
1 003	1 018	165	2 766	1 910	2 989	335	420	370	14 6 25 640
81 507	61 262	12 842	185 453	133 460	199 356	308	402	383	14 6 25
236	643	67	1 359	711	1 399	400	450	400	14 6 26 010
353	180	20	652	536	700	350	440	380	14 6 26 020
183	505	207	1 226	640	1 333	285	375	375	14 6 26 030
113	388	18	711	342	737	330	430	400	14 6 26 050
8 580	890	657	10 340	10 363	11 064	295	360	390	14 6 26 060
111	164	22	359	294	463	200	300	275	14 6 26 070
3 298	1 779	464	6 759	5 174	7 100	320	420	400	14 6 26 080
107	442	23	719	318	771	300	400	350	14 6 26 100
13 009	9 211	2 203	31 216	19 657	29 974	360	500	450	14 6 26 110

Gemeinde- schlüssel	Gemeinde Kreisgebiet Land	Einwohner am 30.06.2013	Realsteuern					Gewerbe- steuer- umlage
			Ist-Aufkommen				1 000 €	
			zusammen	Grund- steuer A	Grund- steuer B	Gewerbe- steuer		
14 6 26 120	Groß Düben	1 102	208	7	85	115	11	
14 6 26 140	Großschönau	5 771	1 528	16	555	956	86	
14 6 26 150	Großschweidnitz	1 338	117	6	84	26	2	
14 6 26 160	Hähnichen	1 326	219	20	96	104	9	
14 6 26 170	Hainewalde	1 573	216	10	111	95	9	
14 6 26 180	Herrnhut, Stadt	6 310	1 541	59	401	1 081	100	
14 6 26 190	Hohendubrau	1 975	381	34	143	204	18	
14 6 26 200	Horka	1 828	277	22	160	94	8	
14 6 26 210	Jonsdorf, Kurort	1 648	271	2	143	125	12	
14 6 26 230	Kodersdorf	2 555	793	33	250	510	46	
14 6 26 240	Königshain	1 213	201	18	85	97	8	
14 6 26 245	Kottmar	7 817	1 640	41	482	1 117	100	
14 6 26 250	Krauschwitz	3 578	1 154	14	354	786	72	
14 6 26 260	Kreba-Neudorf	913	330	4	90	236	21	
14 6 26 270	Lawalde	1 926	388	12	132	244	21	
14 6 26 280	Leutersdorf	3 757	806	13	264	529	49	
14 6 26 290	Löbau, Stadt	15 543	4 198	94	1 513	2 590	227	
14 6 26 300	Markersdorf	3 987	1 041	77	404	561	49	
14 6 26 310	Mittelherwigsdorf	3 680	1 232	48	309	874	77	
14 6 26 320	Mücka	1 030	214	9	95	110	9	
14 6 26 330	Neißeau	1 754	195	31	131	33	3	
14 6 26 350	Neusalza-Spremberg, Stadt	3 425	1 050	14	245	792	74	
14 6 26 370	Niesky, Stadt	9 676	3 972	20	1 033	2 919	262	
14 6 26 390	Oderwitz	5 338	1 299	37	394	869	80	
14 6 26 400	Olbersdorf	5 307	860	7	473	380	32	
14 6 26 410	Oppach	2 518	703	5	189	509	46	
14 6 26 420	Ostritz, Stadt	2 453	446	21	199	225	18	
14 6 26 430	Oybin	1 464	229	5	185	40	3	
14 6 26 440	Quitzdorf am See	1 314	246	13	116	117	11	
14 6 26 450	Reichenbach/O.L., Stadt	3 818	492	44	308	141	12	
14 6 26 460	Rietschen	2 669	1 255	18	226	1 010	88	
14 6 26 470	Rosenbach	1 661	588	22	99	467	42	
14 6 26 480	Rothenburg/O.L., Stadt	4 799	2 201	30	463	1 708	151	
14 6 26 490	Schleife	2 645	1 631	11	212	1 408	130	
14 6 26 500	Schönau-Berzdorf a. d. Eigen	1 510	207	22	99	86	8	
14 6 26 510	Schönbach	1 162	268	5	114	149	14	
14 6 26 520	Schöpstal	2 479	428	38	221	168	15	
14 6 26 530	Seifhennersdorf, Stadt	3 896	2 204	16	383	1 806	158	
14 6 26 540	Sohland a. Rotstein	1 296	502	19	86	396	36	
14 6 26 560	Trebendorf	962	951	3	75	873	76	
14 6 26 570	Vierkirchen	1 719	358	30	127	201	19	
14 6 26 580	Waldhufen	2 496	357	32	203	122	11	
14 6 26 590	Weißkeißel	1 277	306	10	102	194	17	
14 6 26 600	Weißwasser/O.L., Stadt	17 482	9 156	11	1 663	7 482	663	
14 6 26 610	Zittau, Stadt	25 972	9 881	62	2 626	7 194	599	
14 6 26	Görlitz	263 241	94 373	1 271	24 996	68 107	5 878	
14 6 27 010	Coswig, Stadt	20 556	7 141	19	1 836	5 286	463	
14 6 27 020	Diera-Zehren	3 426	528	59	240	228	21	
14 6 27 030	Ebersbach	4 507	1 135	93	405	636	60	
14 6 27 040	Glaubitz	2 116	1 552	11	250	1 290	118	
14 6 27 050	Gröditz, Stadt	7 568	4 148	19	648	3 480	312	
14 6 27 060	Großenhain, Stadt	18 508	6 325	115	1 987	4 223	370	
14 6 27 070	Hirschstein	2 128	352	52	167	134	12	
14 6 27 080	Käbschütztal	2 753	1 201	124	246	831	71	

Gewerbe- steuer- netto	Gemeinde- anteil an der Einkommen- steuer	Gemeinde- anteil an der Umsatz- steuer	Steuer- einnahmen insgesamt	Realsteuer- auf- bringungs- kraft	Steuer- einnahme- kraft	Hebesätze			Gemeinde- schlüssel
						Grund- steuer A	Grund- steuer B	Gewerbe- steuer	
1 000 €						%			
105	264	14	475	246	513	285	370	380	14 6 26 120
871	734	179	2 355	1 637	2 465	300	450	390	14 6 26 140
24	292	52	458	136	477	310	400	390	14 6 26 150
95	180	11	401	246	428	305	395	400	14 6 26 160
86	239	33	479	250	513	280	400	380	14 6 26 170
981	778	172	2 392	1 761	2 611	290	380	380	14 6 26 180
186	277	38	677	424	720	300	405	390	14 6 26 190
86	274	35	578	311	612	310	410	395	14 6 26 200
114	294	22	576	305	610	320	420	380	14 6 26 210
464	426	59	1 232	890	1 329	300	390	390	14 6 26 230
88	253	12	458	223	480	300	400	400	14 6 26 240
1 017	1 178	188	2 905	1 819	3 084	310	400	390	14 6 26 240
714	688	105	1 875	1 302	2 023	330	398	383	14 6 26 250
215	128	24	461	359	491	300	400	400	14 6 26 260
223	349	39	755	426	793	320	400	400	14 6 26 270
479	521	78	1 355	927	1 476	280	395	375	14 6 26 280
2 363	2 428	786	7 185	4 538	7 525	320	420	400	14 6 26 290
512	951	138	2 081	1 124	2 164	320	420	400	14 6 26 300
798	606	69	1 830	1 336	1 934	300	400	400	14 6 26 310
101	171	23	399	222	406	368	450	410	14 6 26 320
30	271	20	484	224	513	300	405	390	14 6 26 330
718	461	83	1 521	1 216	1 687	280	370	375	14 6 26 350
2 657	1 719	384	5 814	4 334	6 175	335	420	390	14 6 26 370
789	740	171	2 130	1 468	2 299	300	400	380	14 6 26 390
348	824	85	1 737	905	1 782	320	440	420	14 6 26 400
463	328	56	1 041	785	1 123	300	390	390	14 6 26 410
207	319	47	794	468	816	330	420	430	14 6 26 420
36	271	22	519	245	534	330	450	400	14 6 26 430
106	207	13	455	282	492	290	400	380	14 6 26 440
129	543	91	1 113	561	1 183	320	400	400	14 6 26 450
922	367	56	1 590	1 361	1 696	300	380	400	14 6 26 460
425	218	20	784	643	838	290	400	390	14 6 26 470
1 556	828	186	3 063	2 402	3 265	305	395	395	14 6 26 480
1 278	589	69	2 159	1 836	2 364	285	370	380	14 6 26 490
78	213	29	441	244	478	285	385	375	14 6 26 500
135	190	77	521	314	567	300	380	380	14 6 26 510
153	618	108	1 138	479	1 190	310	410	390	14 6 26 520
1 648	504	112	2 662	2 341	2 799	320	420	400	14 6 26 530
361	202	14	682	552	731	290	390	390	14 6 26 540
797	208	25	1 108	1 018	1 175	300	350	400	14 6 26 560
182	247	21	607	431	680	275	360	370	14 6 26 570
111	373	51	770	422	835	290	390	375	14 6 26 580
177	277	11	577	346	617	290	380	395	14 6 26 590
6 819	3 217	689	12 399	9 957	13 199	300	395	395	14 6 26 600
6 594	3 444	1 194	13 919	10 096	14 134	330	440	420	14 6 26 610
62 229	42 413	9 388	140 296	99 446	145 369	307	431	406	14 6 26
4 823	4 922	848	12 448	7 703	13 011	300	410	400	14 6 27 010
207	762	59	1 328	628	1 429	285	375	375	14 6 27 020
576	899	106	2 079	1 336	2 281	300	375	370	14 6 27 030
1 172	428	106	1 968	1 722	2 138	293	398	383	14 6 27 040
3 168	1 276	339	5 451	4 641	5 944	300	350	390	14 6 27 050
3 854	3 418	647	10 021	6 872	10 567	300	410	400	14 6 27 060
122	408	37	786	394	827	340	390	400	14 6 27 070
761	490	62	1 682	1 209	1 691	370	450	412	14 6 27 080

Gemeinde- schlüssel	Gemeinde Kreisgebiet Land	Einwohner am 30.06.2013	Realsteuern					Gewerbe- steuer- umlage
			Ist-Aufkommen				1 000 €	
			zusammen	Grund- steuer A	Grund- steuer B	Gewerbe- steuer		
14 6 27 090	Ketzerbachtal	2 573	1 211	71	254	886	84	
14 6 27 100	Klipphausen	10 223	5 389	143	913	4 334	440	
14 6 27 110	Lampertswalde	2 657	1 795	47	370	1 378	129	
14 6 27 120	Leuben-Schleinitz	1 285	335	64	118	153	14	
14 6 27 130	Lommatzsch, Stadt	5 210	2 331	169	513	1 649	144	
14 6 27 140	Meißen, Stadt	27 074	8 593	28	2 408	6 157	539	
14 6 27 150	Moritzburg	8 336	2 550	22	726	1 803	162	
14 6 27 170	Niederau	3 919	1 399	41	352	1 005	90	
14 6 27 180	Nossen, Stadt	6 946	2 996	55	644	2 297	230	
14 6 27 190	Nünchritz	5 724	4 386	32	1 070	3 284	301	
14 6 27 200	Priestewitz	3 272	929	93	300	536	49	
14 6 27 210	Radebeul, Stadt	33 364	13 763	14	3 230	10 519	920	
14 6 27 220	Radeburg, Stadt	7 361	3 984	33	782	3 170	288	
14 6 27 230	Riesa, Stadt	31 495	12 111	71	3 245	8 795	770	
14 6 27 240	Röderaue	2 850	359	22	209	129	12	
14 6 27 250	Schönfeld	1 890	392	21	150	221	21	
14 6 27 260	Stauchitz	3 194	514	63	271	179	17	
14 6 27 270	Strehla, Stadt	3 847	620	24	318	278	27	
14 6 27 280	Tauscha	1 446	156	11	108	37	4	
14 6 27 290	Thiendorf	2 218	1 184	24	268	891	83	
14 6 27 310	Weinböhla	10 051	1 748	8	795	945	88	
14 6 27 340	Wülknitz	1 701	1 509	24	148	1 337	123	
14 6 27 360	Zeithain	5 822	2 115	46	662	1 407	130	
14 6 27	Meißen	244 020	92 752	1 618	23 636	67 499	6 089	
14 6 28 010	Altenberg, Stadt	8 307	2 253	51	896	1 305	121	
14 6 28 020	Bad Gottleuba-Berggießhübel, Stadt	5 686	1 478	49	662	767	62	
14 6 28 030	Bad Schandau, Stadt	3 900	988	14	462	512	44	
14 6 28 040	Bahretal	2 184	646	27	164	455	42	
14 6 28 050	Bannewitz	10 455	2 719	27	847	1 845	175	
14 6 28 060	Dippoldiswalde, Stadt	10 010	3 006	48	853	2 105	189	
14 6 28 070	Dohma	1 953	587	27	171	389	30	
14 6 28 080	Dohna, Stadt	6 163	1 884	24	452	1 408	126	
14 6 28 090	Dorfhain	1 117	328	7	113	208	17	
14 6 28 100	Dürrröhrsdorf-Dittersbach	4 272	1 112	47	385	680	60	
14 6 28 110	Freital, Stadt	39 001	12 547	26	3 009	9 513	876	
14 6 28 130	Glashütte, Stadt	6 879	5 856	59	581	5 217	456	
14 6 28 140	Gohrisch	2 006	429	23	203	204	15	
14 6 28 150	Hartmannsdorf-Reichenau	1 090	178	16	101	60	5	
14 6 28 160	Heidenau, Stadt	16 121	12 483	6	1 765	10 712	882	
14 6 28 170	Hermisdorf/Erzgeb.	840	173	9	69	96	8	
14 6 28 190	Hohnstein, Stadt	3 437	503	46	275	183	15	
14 6 28 205	Klingenberg	6 891	1 524	61	513	950	91	
14 6 28 210	Königstein/Sächs. Schw., Stadt	2 201	796	9	322	465	41	
14 6 28 220	Kreischa	4 458	1 464	32	598	835	76	
14 6 28 230	Liebstadt, Stadt	1 363	330	31	116	183	15	
14 6 28 240	Lohmen	3 091	661	17	161	483	43	
14 6 28 250	Müglitztal	1 943	403	21	207	175	14	
14 6 28 260	Neustadt i. Sa., Stadt	12 919	7 790	52	1 277	6 461	565	
14 6 28 270	Pirna, Stadt	37 619	14 051	40	3 256	10 755	941	
14 6 28 300	Rabenau, Stadt	4 328	747	20	361	366	33	
14 6 28 310	Rathen, Kurort	352	124	2	60	61	5	
14 6 28 320	Rathmannsdorf	968	101	3	72	26	2	
14 6 28 330	Reinhardtsdorf-Schöna	1 384	277	13	101	163	14	
14 6 28 340	Rosenthal-Bielatal	1 696	388	18	175	195	17	

Gewerbe- steuer- netto	Gemeinde- anteil an der Einkommen- steuer	Gemeinde- anteil an der Umsatz- steuer	Steuer- einnahmen insgesamt	Realsteuer- auf- bringungs- kraft	Steuer- einnahme- kraft	Hebesätze			Gemeinde- schlüssel
						Grund- steuer A	Grund- steuer B	Gewerbe- steuer	
1 000 €						%			
803	416	131	1 674	1 431	1 894	270	350	370	14 6 27 090
3 894	2 357	444	7 751	6 669	9 030	270	350	345	14 6 27 100
1 250	504	200	2 371	2 084	2 660	275	360	375	14 6 27 110
139	210	20	551	348	564	370	450	380	
1 504	848	199	3 233	2 413	3 315	370	450	400	14 6 27 130
5 618	4 840	1 233	14 127	9 369	14 903	300	400	400	14 6 27 140
1 641	2 580	186	5 155	2 853	5 458	300	390	390	14 6 27 150
915	888	152	2 348	1 546	2 495	290	400	390	14 6 27 170
2 068	1 176	287	4 229	3 643	4 876	280	370	350	14 6 27 180
2 983	1 536	206	5 826	4 916	6 357	300	400	382	14 6 27 190
486	635	61	1 576	993	1 640	350	450	380	14 6 27 200
9 598	10 387	2 061	25 292	14 901	26 430	300	400	400	14 6 27 210
2 881	1 812	326	5 835	4 429	6 279	300	395	385	14 6 27 220
8 026	5 826	1 460	18 627	12 991	19 508	300	420	400	14 6 27 230
117	532	47	928	411	979	330	400	390	14 6 27 240
200	385	56	812	465	885	280	370	375	14 6 27 250
163	620	43	1 160	589	1 235	350	390	380	14 6 27 260
251	700	103	1 396	732	1 508	300	400	360	14 6 27 270
33	311	24	487	205	536	260	350	365	14 6 27 280
808	446	149	1 696	1 382	1 894	260	360	375	14 6 27 290
857	2 610	136	4 406	2 075	4 733	250	380	375	14 6 27 310
1 214	278	65	1 729	1 682	1 902	290	380	380	14 6 27 340
1 278	1 210	256	3 452	2 350	3 687	340	420	380	14 6 27 360
61 410	53 710	10 050	150 423	102 985	160 656	311	398	388	14 6 27
1 184	1 439	236	3 807	2 580	4 135	339	397	378	14 6 28 010
704	1 053	178	2 647	1 507	2 676	355	445	430	14 6 28 020
468	593	140	1 676	1 079	1 768	331	411	409	14 6 28 030
413	470	46	1 120	736	1 210	280	385	380	14 6 28 040
1 671	3 454	224	6 222	3 137	6 641	270	400	370	14 6 28 050
1 916	2 166	421	5 404	3 349	5 746	295	395	390	14 6 28 060
359	416	40	1 013	564	989	450	450	450	14 6 28 070
1 281	1 523	228	3 509	2 180	3 805	250	340	390	14 6 28 080
191	293	23	627	314	614	385	490	440	14 6 28 090
620	845	107	2 004	1 174	2 066	300	450	399	14 6 28 100
8 637	8 443	1 036	21 150	14 311	22 914	280	380	380	14 6 28 110
4 760	1 408	263	7 070	6 217	7 432	290	395	400	14 6 28 130
190	330	31	776	383	729	410	510	490	14 6 28 140
55	193	29	394	204	421	300	395	395	14 6 28 150
9 830	2 819	603	15 023	12 663	15 203	295	400	425	14 6 28 160
87	132	15	312	200	338	280	370	400	14 6 28 170
168	515	49	1 053	540	1 090	305	420	430	14 6 28 190
860	1 364	216	3 013	1 828	3 316	276	368	366	14 6 28 200
424	423	149	1 327	884	1 415	335	400	400	14 6 28 210
758	1 210	179	2 777	1 670	2 983	293	398	383	14 6 28 220
168	223	25	563	328	561	352	457	430	14 6 28 230
440	586	60	1 265	735	1 338	300	390	390	14 6 28 240
161	450	27	866	417	880	345	435	435	14 6 28 250
5 896	2 150	449	9 823	8 264	10 297	320	420	400	14 6 28 260
9 814	7 072	1 563	21 745	15 199	22 893	350	400	400	14 6 28 270
333	998	80	1 792	858	1 902	290	398	385	14 6 28 300
56	73	17	207	145	229	290	370	400	14 6 28 310
24	148	19	266	115	281	300	410	400	14 6 28 320
148	198	16	477	305	506	300	400	400	14 6 28 330
178	247	23	641	385	638	355	510	400	14 6 28 340

Gemeinde- schlüssel	Gemeinde Kreisgebiet Land	Einwohner am 30.06.2013	Realsteuern					Gewerbe- steuer- umlage
			Ist-Aufkommen				1 000 €	
			zusammen	Grund- steuer A	Grund- steuer B	Gewerbe- steuer		
14 6 28 350	Schmiedeberg	4 433	1 110	21	379	710	65	
14 6 28 360	Sebnitz, Stadt	10 054	1 944	37	1 033	873	73	
14 6 28 370	Stadt Wehlen, Stadt	1 645	250	14	151	85	7	
14 6 28 380	Stolpen, Stadt	5 651	1 102	60	442	599	54	
14 6 28 390	Struppen	2 514	363	24	217	122	11	
14 6 28 400	Tharandt, Stadt	5 304	909	31	428	450	41	
14 6 28 410	Wilsdruff, Stadt	13 566	8 732	49	1 515	7 168	660	
14 6 28	Sächsische Schweiz- Osterzgebirge	245 801	90 235	1 060	22 393	66 782	5 894	
14 7 13 000	Leipzig, Stadt	523 719	308 241	238	89 645	218 358	16 614	
14 7 29 010	Bad Lausick, Stadt	8 202	2 059	88	788	1 183	108	
14 7 29 020	Belgershain	3 319	928	28	275	624	57	
14 7 29 030	Bennewitz	4 920	1 274	50	427	798	80	
14 7 29 040	Böhlen, Stadt	6 627	2 383	18	590	1 774	163	
14 7 29 050	Borna, Stadt	19 347	6 576	35	1 774	4 766	417	
14 7 29 060	Borsdorf	8 218	1 978	15	708	1 255	108	
14 7 29 070	Brandis, Stadt	9 382	4 903	26	866	4 011	369	
14 7 29 080	Colditz, Stadt	8 933	2 592	90	878	1 625	150	
14 7 29 090	Deutzen	1 630	266	2	225	39	3	
14 7 29 100	Elstertrebnitz	1 308	467	13	89	365	35	
14 7 29 110	Espenhain	2 294	1 296	33	444	820	72	
14 7 29 140	Frohburg, Stadt	10 457	2 631	150	803	1 678	149	
14 7 29 150	Geithain, Stadt	5 553	1 961	61	543	1 358	122	
14 7 29 160	Grimma, Stadt	28 657	11 296	268	2 836	8 192	717	
14 7 29 170	Groitzsch, Stadt	7 584	1 958	78	713	1 167	107	
14 7 29 190	Großpösna	5 322	2 381	29	677	1 676	147	
14 7 29 220	Kitzscher, Stadt	5 114	903	33	448	422	38	
14 7 29 230	Kohren-Sahlis, Stadt	2 733	1 209	58	221	930	86	
14 7 29 245	Lossatal	6 187	2 066	117	513	1 436	126	
14 7 29 250	Machern	6 602	5 083	56	934	4 093	358	
14 7 29 260	Markkleeberg, Stadt	23 890	10 694	12	2 461	8 221	685	
14 7 29 270	Markranstädt, Stadt	14 720	5 918	98	1 408	4 413	404	
14 7 29 290	Narsdorf	1 705	107	38	155	-86	-8	
14 7 29 300	Naunhof, Stadt	8 450	2 236	35	740	1 460	133	
14 7 29 320	Neukieritzsch	5 379	3 688	28	793	2 867	268	
14 7 29 330	Otterwisch	1 429	223	26	116	80	8	
14 7 29 340	Parthenstein	3 457	1 445	34	331	1 080	97	
14 7 29 350	Pegau, Stadt	6 331	1 790	76	510	1 205	114	
14 7 29 360	Regis-Breitingen, Stadt	4 003	811	9	387	414	37	
14 7 29 370	Rötha, Stadt	3 639	784	24	397	364	30	
14 7 29 380	Thallwitz	3 649	1 701	74	310	1 316	125	
14 7 29 400	Trebsen/Mulde, Stadt	3 948	1 133	46	346	741	63	
14 7 29 410	Wurzen, Stadt	16 466	8 168	84	1 577	6 507	569	
14 7 29 430	Zwenkau, Stadt	8 807	3 026	44	974	2 008	180	
14 7 29	Leipzig	258 262	95 935	1 878	25 259	68 799	6 118	
14 7 30 010	Arzberg	2 008	325	65	162	99	9	
14 7 30 020	Bad Düben, Stadt	8 011	2 252	30	993	1 229	105	
14 7 30 030	Beilrode	4 359	1 919	60	378	1 481	136	
14 7 30 045	Belgern-Schildau, Stadt	7 983	1 669	106	692	872	82	
14 7 30 050	Cavertitz	2 292	528	62	181	286	26	
14 7 30 060	Dahlen, Stadt	4 402	1 109	60	646	403	37	
14 7 30 070	Delitzsch, Stadt	24 997	6 816	79	2 663	4 074	375	

Gewerbe- steuer- netto	Gemeinde- anteil an der Einkommen- steuer	Gemeinde- anteil an der Umsatz- steuer	Steuer- einnahmen insgesamt	Realsteuer- auf- bringungs- kraft	Steuer- einnahme- kraft	Hebesätze			Gemeinde- schlüssel
						Grund- steuer A	Grund- steuer B	Gewerbe- steuer	
1 000 €						%			
645	800	152	1 997	1 285	2 173	285	380	380	14 6 28 340
800	1 583	403	3 856	2 065	3 978	328	433	416	14 6 28 360
78	318	24	585	262	597	345	435	435	14 6 28 370
545	1 033	150	2 232	1 247	2 377	290	395	390	14 6 28 380
111	495	23	870	403	910	330	420	390	14 6 28 390
408	1 395	92	2 354	1 053	2 499	275	395	380	14 6 28 400
6 508	3 456	677	12 205	9 781	13 255	295	395	380	14 6 28 410
60 888	50 315	8 013	142 670	98 369	150 803	309	401	397	14 6 28
201 744	110 307	31 286	433 220	265 125	390 104	350	650	460	14 7 13 000
1 076	1 578	252	3 781	2 227	3 949	350	440	385	14 7 29 010
568	986	65	1 922	1 046	2 040	316	390	385	14 7 29 020
718	1 187	110	2 492	1 506	2 724	400	400	350	14 7 29 030
1 611	1 350	369	3 938	2 681	4 236	320	400	380	14 7 29 040
4 349	3 501	881	10 541	7 157	11 123	300	400	400	14 7 29 050
1 146	2 514	160	4 544	2 144	4 710	310	410	405	14 7 29 060
3 641	2 552	332	7 417	5 535	8 050	300	380	380	14 7 29 070
1 475	1 577	232	4 251	2 810	4 469	324	455	379	14 7 29 080
35	272	15	549	244	527	300	540	400	14 7 29 090
329	308	10	749	550	832	300	380	360	14 7 29 100
748	537	271	2 033	1 408	2 145	350	410	400	14 7 29 110
1 529	1 757	220	4 459	2 893	4 721	340	395	395	14 7 29 140
1 236	944	225	3 009	2 163	3 211	350	400	390	14 7 29 150
7 475	5 477	1 501	17 556	12 265	18 526	290	400	400	14 7 29 160
1 059	1 328	134	3 312	2 211	3 566	310	405	380	14 7 29 170
1 529	1 710	217	4 161	2 587	4 367	300	405	400	14 7 29 190
384	867	78	1 810	1 013	1 920	320	410	390	14 7 29 220
844	490	65	1 679	1 345	1 815	320	400	380	14 7 29 230
1 310	1 097	182	3 220	2 224	3 378	300	410	400	14 7 29 230
3 735	2 178	347	7 250	5 167	7 334	405	530	400	14 7 29 250
7 536	7 476	1 114	18 599	11 162	19 067	290	400	420	14 7 29 260
4 009	4 231	711	10 457	6 765	11 304	280	370	383	14 7 29 270
-78	312	77	503	139	535	293	398	400	14 7 29 290
1 328	2 269	199	4 571	2 514	4 849	315	400	385	14 7 29 300
2 599	989	250	4 659	4 274	5 244	285	365	375	14 7 29 320
72	315	14	543	249	570	350	450	330	14 7 29 330
983	959	141	2 448	1 636	2 639	300	360	390	14 7 29 340
1 091	1 203	148	3 028	2 100	3 338	286	376	369	14 7 29 350
377	581	54	1 409	889	1 487	300	430	390	14 7 29 360
333	724	62	1 539	764	1 519	400	500	420	14 7 29 370
1 192	736	219	2 532	1 926	2 757	350	400	370	14 7 29 380
678	773	174	2 017	1 201	2 084	380	410	410	14 7 29 400
5 938	2 836	712	11 147	8 785	11 764	300	400	400	14 7 29 410
1 828	1 859	373	5 077	3 358	5 409	300	405	390	14 7 29 430
62 681	57 473	9 912	157 202	104 942	166 209	316	406	394	14 7 29
90	317	27	660	376	711	300	390	380	14 7 30 010
1 124	1 619	289	4 055	2 350	4 154	300	450	410	14 7 30 020
1 344	700	61	2 543	2 145	2 770	300	400	380	14 7 30 030
790	1 239	177	3 003	1 948	3 282	296	388	373	14 7 30 040
259	414	40	957	597	1 026	300	398	380	14 7 30 050
366	720	134	1 926	1 286	2 103	300	400	380	14 7 30 060
3 698	5 120	885	12 446	7 421	13 051	300	450	380	14 7 30 070

Gemeinde- schlüssel	Gemeinde Kreisgebiet Land	Einwohner am 30.06.2013	Realsteuern				
			Ist-Aufkommen				Gewerbe- steuer- umlage
			zusammen	Grund- steuer A	Grund- steuer B	Gewerbe- steuer	
			1 000 €				
14 7 30 080	Doberschütz	4 148	874	45	382	447	41
14 7 30 090	Dommitzsch, Stadt	2 565	599	25	246	328	29
14 7 30 100	Dreiheide	2 154	720	18	161	541	53
14 7 30 110	Eilenburg, Stadt	15 457	6 559	36	1 640	4 883	427
14 7 30 120	Elsnig	1 475	255	38	125	92	9
14 7 30 140	Jesewitz	2 980	844	65	269	509	47
14 7 30 150	Krostitz	3 722	1 991	68	435	1 488	134
14 7 30 160	Laußig	3 837	934	51	346	537	51
14 7 30 170	Liebschützberg	3 116	790	106	255	429	39
14 7 30 180	Löbnitz	2 066	827	21	198	608	55
14 7 30 190	Mockrehna	5 057	2 598	78	423	2 097	191
14 7 30 200	Mügeln, Stadt	6 248	1 934	94	527	1 313	121
14 7 30 210	Naundorf	2 374	810	66	183	560	51
14 7 30 230	Oschatz, Stadt	14 753	4 411	75	1 617	2 719	254
14 7 30 250	Rackwitz	4 949	2 378	58	569	1 750	153
14 7 30 270	Schkeuditz, Stadt	16 867	13 079	60	2 786	10 233	918
14 7 30 280	Schönwölkau	2 467	580	56	195	330	31
14 7 30 300	Taucha, Stadt	14 344	6 392	36	1 643	4 713	418
14 7 30 310	Torgau, Stadt	20 147	5 833	66	1 922	3 845	338
14 7 30 320	Trossin	1 326	242	33	112	98	9
14 7 30 330	Wermsdorf	5 366	1 343	89	401	853	80
14 7 30 340	Wiedemar	5 239	3 376	164	736	2 475	225
14 7 30 360	Zschoepplin	2 963	674	62	243	369	34
14 7 30	Nordsachsen	197 672	72 658	1 872	21 129	49 658	4 476
14	Sachsen	4 041 663	1 792 045	14 286	462 464	1 315 295	110 294

Gewerbesteuer- netto	Gemeinde- anteil an der Einkommen- steuer	Gemeinde- anteil an der Umsatz- steuer	Steuer- einnahmen insgesamt	Realsteuer- auf- bringungs- kraft	Steuer- einnahme- kraft	Hebesätze			Gemeinde- schlüssel
						Grund- steuer A	Grund- steuer B	Gewerbe- steuer	
1 000 €						%			
406	882	78	1 793	999	1 918	293	398	383	14 7 30 080
299	438	74	1 083	650	1 133	320	420	400	14 7 30 090
488	434	63	1 164	865	1 309	260	360	360	14 7 30 100
4 455	2 802	677	9 610	7 117	10 169	300	400	400	14 7 30 110
84	244	34	525	297	566	290	390	380	14 7 30 120
463	851	74	1 722	950	1 828	300	397	383	14 7 30 140
1 354	1 022	223	3 101	2 180	3 290	310	405	390	14 7 30 150
486	723	99	1 705	1 119	1 890	290	365	370	14 7 30 160
390	558	80	1 388	886	1 485	300	398	383	14 7 30 170
552	408	59	1 238	920	1 331	305	400	385	14 7 30 180
1 906	877	141	3 426	2 867	3 695	295	400	385	14 7 30 190
1 192	1 019	166	2 997	2 201	3 265	300	385	380	14 7 30 200
509	404	65	1 228	903	1 321	300	398	382	14 7 30 210
2 465	2 898	734	7 789	4 967	8 346	300	420	375	14 7 30 230
1 597	1 157	291	3 673	2 580	3 875	320	395	400	14 7 30 250
9 315	4 248	1 465	17 874	14 472	19 267	300	390	390	14 7 30 270
299	521	26	1 097	665	1 182	290	395	375	14 7 30 280
4 295	3 947	591	10 512	6 867	10 987	300	430	395	14 7 30 300
3 507	3 498	901	9 894	6 688	10 748	257	361	398	14 7 30 310
89	226	27	486	278	522	295	395	380	14 7 30 320
773	1 050	133	2 446	1 558	2 662	300	375	375	14 7 30 330
2 250	1 166	237	4 554	3 764	4 942	308	388	385	14 7 30 340
335	593	35	1 268	773	1 367	290	390	380	14 7 30 360
45 182	40 095	7 887	116 165	80 688	124 195	298	403	388	14 7 30
1 205 001	827 680	182 295	2 691 725	1 792 045	2 691 725	307	484	417	14

**7. Ist-Aufkommen, Realsteueraufbringungskraft und Steuereinnahmekraft 2013
nach Gemeinden (in € je Einwohner)**

Gemeinde- schlüssel	Gemeinde Kreisgebiet Land	Ist-Aufkommen			Realsteuer- aufbringungs- kraft	Steuer- einnahme- kraft
		Grund- steuer A	Grund- steuer B	Gewerbe- steuer		
14 5 11 000	Chemnitz, Stadt	0,63	148,51	450,01	541,94	785,47
14 5 21 010	Amtsberg	4,94	84,90	65,89	166,66	392,86
14 5 21 020	Annaberg-Buchholz, Stadt	0,62	97,87	225,95	360,93	555,46
14 5 21 030	Aue, Stadt	0,31	85,27	296,07	428,79	619,14
14 5 21 040	Auerbach	2,17	84,39	96,38	196,46	355,58
14 5 21 050	Bad Schlema	1,14	105,14	127,97	262,83	463,28
14 5 21 060	Bärenstein	0,60	101,92	65,23	199,80	362,40
14 5 21 080	Bockau	1,87	64,99	226,13	310,58	460,33
14 5 21 090	Börnichen/Erzgeb.	3,81	64,42	70,75	166,06	356,76
14 5 21 100	Borstendorf	4,00	63,11	36,03	125,40	261,74
14 5 21 110	Breitenbrunn/Erzgeb.	1,69	73,70	117,14	227,92	404,12
14 5 21 120	Burkhardtsdorf	1,85	84,59	120,95	241,20	460,91
14 5 21 130	Crottendorf	2,48	92,88	269,87	422,81	593,04
14 5 21 140	Deutschneudorf	1,46	87,59	248,88	386,60	497,83
14 5 21 150	Drebach	3,78	84,20	108,86	229,71	388,46
14 5 21 160	Ehrenfriedersdorf, Stadt	0,89	100,61	188,84	333,25	483,83
14 5 21 170	Eibenstock, Stadt	3,07	80,82	269,23	401,07	528,69
14 5 21 180	Elterlein, Stadt	5,53	103,36	209,99	368,03	566,08
14 5 21 200	Gelenau/Erzgeb.	1,77	81,56	147,44	283,46	442,26
14 5 21 210	Geyer, Stadt	0,85	103,50	221,51	336,10	488,98
14 5 21 220	Gornau/Erzgeb.	4,02	79,44	158,85	266,04	495,48
14 5 21 230	Gornsdorf	0,95	91,99	585,92	732,82	906,77
14 5 21 240	Großolbersdorf	5,36	74,88	112,93	211,59	367,60
14 5 21 250	Großrückerswalde	4,61	63,48	90,43	184,76	340,75
14 5 21 260	Grünhain-Beierfeld, Stadt	1,05	94,59	297,61	434,18	627,61
14 5 21 270	Grünhainichen	3,19	75,57	180,32	295,27	507,77
14 5 21 280	Heidersdorf	5,16	47,57	186,54	312,63	439,64
14 5 21 290	Hohndorf	0,80	69,82	46,87	130,29	314,69
14 5 21 310	Jahnsdorf/Erzgeb.	3,60	88,94	131,93	260,19	540,37
14 5 21 320	Johanngeorgenstadt, Stadt	1,18	115,26	95,75	227,54	379,30
14 5 21 330	Jöhstadt, Stadt	4,78	79,55	251,52	372,85	509,81
14 5 21 340	Königswalde	3,41	76,22	98,84	203,44	349,48
14 5 21 355	Lauter-Bernsbach, Stadt	0,81	69,90	128,81	232,63	412,77
14 5 21 360	Lengefeld, Stadt	5,12	89,47	410,42	541,51	656,78
14 5 21 370	Lößnitz, Stadt	1,38	77,62	165,80	275,33	440,15
14 5 21 380	Lugau/Erzgeb., Stadt	2,20	79,49	203,39	314,98	495,01
14 5 21 390	Marienberg, Stadt	2,19	85,37	197,38	319,73	507,71
14 5 21 400	Mildenaue	5,51	69,01	102,87	202,55	359,00
14 5 21 410	Neukirchen/Erzgeb.	2,29	87,80	282,81	409,34	672,25
14 5 21 420	Niederdorf	5,17	190,11	1 247,40	1 642,79	1 856,49
14 5 21 430	Niederwürschnitz	1,57	110,67	247,45	397,28	600,32
14 5 21 440	Oberwiesenthal, Kurort, Stadt	3,27	217,12	182,75	448,20	671,40
14 5 21 450	Oelsnitz/Erzgeb., Stadt	1,26	74,29	260,40	371,04	543,09
14 5 21 460	Olbernhau, Stadt	1,62	95,36	406,66	548,40	694,12
14 5 21 470	Pfaffroda	10,41	71,62	196,15	313,59	456,10
14 5 21 490	Pockau	3,95	82,90	163,77	278,44	431,12
14 5 21 500	Raschau-Markersbach	2,69	67,64	329,27	452,96	641,31
14 5 21 510	Scheibenberg, Stadt	1,71	85,84	182,39	308,73	480,76
14 5 21 520	Schlettau, Stadt	3,34	86,19	179,38	302,53	458,49
14 5 21 530	Schneeberg, Stadt	0,76	91,40	105,62	218,93	404,18
14 5 21 540	Schönheide	1,02	92,77	290,48	424,23	573,57
14 5 21 550	Schwarzenberg/Erzgeb., Stadt	0,85	90,40	154,11	278,05	472,76
14 5 21 560	Sehmatal	2,10	84,67	204,56	323,58	472,81

Gemeinde- schlüssel	Gemeinde Kreisgebiet Land	Ist-Aufkommen			Realsteuer- aufbringungs- kraft	Steuer- einnahme- kraft
		Grund- steuer A	Grund- steuer B	Gewerbe- steuer		
14 5 21 570	Seiffen/Erzgeb., Kurort	2,85	115,66	171,02	301,26	432,46
14 5 21 590	Stollberg/Erzgeb., Stadt	2,30	105,93	397,54	558,43	768,40
14 5 21 600	Stützensgrün	1,92	92,53	260,78	397,83	595,97
14 5 21 610	Tannenberg	3,70	74,70	39,55	141,32	304,30
14 5 21 620	Thalheim/Erzgeb., Stadt	0,61	80,01	124,12	224,66	397,55
14 5 21 630	Thermalbad Wiesenbad	4,36	88,57	287,06	432,56	589,11
14 5 21 640	Thum, Stadt	1,71	83,50	92,19	199,03	372,22
14 5 21 670	Wolkenstein, Stadt	4,37	84,92	144,02	266,16	430,32
14 5 21 690	Zschopau, Stadt	1,24	84,53	104,90	210,56	404,90
14 5 21 700	Zschorlau	1,06	71,58	104,60	192,80	383,01
14 5 21 710	Zwönitz, Stadt	2,25	71,85	272,07	385,20	550,25
14 5 21	Erzgebirgskreis	2,03	87,09	206,26	330,17	510,21
14 5 22 010	Altmittweida	11,12	119,54	202,21	349,40	608,11
14 5 22 020	Augustusburg, Stadt	2,31	75,15	107,92	216,38	461,72
14 5 22 035	Bobritzsch-Hilbersdorf	8,89	82,29	448,51	599,81	800,27
14 5 22 050	Brand-Erbisdorf, Stadt	3,64	115,33	331,35	517,11	742,08
14 5 22 060	Burgstädt, Stadt	2,53	122,11	135,69	255,74	459,23
14 5 22 070	Claußnitz	8,39	85,84	170,03	289,52	494,64
14 5 22 080	Döbeln, Stadt	2,80	99,92	274,40	428,66	637,30
14 5 22 090	Dorfchemnitz	12,60	63,48	149,48	253,79	406,16
14 5 22 110	Eppendorf	6,19	66,83	124,87	233,84	385,87
14 5 22 120	Erlau	15,84	71,34	181,98	320,80	525,19
14 5 22 140	Flöha, Stadt	1,04	80,94	151,57	257,29	473,21
14 5 22 150	Frankenberg/Sa., Stadt	3,98	120,56	212,39	350,52	566,79
14 5 22 170	Frauenstein, Stadt	14,35	89,89	131,88	266,12	448,38
14 5 22 180	Freiberg, Stadt	0,68	100,53	423,71	568,71	803,73
14 5 22 190	Geringswalde, Stadt	11,49	111,50	272,01	406,94	566,66
14 5 22 200	Großhartmannsdorf	8,53	73,30	78,39	184,72	351,40
14 5 22 210	Großschirma, Stadt	9,12	119,77	330,72	523,90	734,44
14 5 22 220	Großweitzschen	24,15	95,08	132,34	282,64	496,96
14 5 22 230	Hainichen, Stadt	7,11	117,47	230,99	371,75	593,86
14 5 22 240	Halsbrücke	15,50	90,12	756,77	959,01	1 130,13
14 5 22 250	Hartha, Stadt	9,89	105,69	156,03	289,26	491,63
14 5 22 260	Hartmannsdorf	1,72	144,09	1 009,41	1 395,73	1 615,10
14 5 22 280	Königsfeld	27,74	72,01	160,17	294,74	459,39
14 5 22 290	Königshain-Wiederau	16,43	80,49	90,94	215,49	386,10
14 5 22 300	Kriebstein	22,10	105,83	461,75	656,34	840,17
14 5 22 310	Leisnig, Stadt	15,12	120,25	198,74	363,33	546,87
14 5 22 320	Leubsdorf	6,66	76,68	130,85	248,51	419,87
14 5 22 330	Lichtenau	6,97	121,04	353,51	598,02	869,66
14 5 22 340	Lichtenberg/Erzgeb.	9,23	77,29	205,29	328,52	541,97
14 5 22 350	Lunzenau, Stadt	7,28	88,83	89,69	198,81	363,01
14 5 22 360	Mittweida, Stadt	3,47	100,85	352,58	497,17	697,81
14 5 22 370	Mochau	35,39	113,56	541,87	757,18	917,58
14 5 22 380	Mühlau	3,34	135,03	593,10	762,98	1 017,65
14 5 22 390	Mulda/Sa.	9,73	79,74	251,49	382,91	546,34
14 5 22 400	Neuhausen/Erzgeb.	5,20	76,07	124,64	239,37	382,40
14 5 22 420	Niederwiesa	2,39	98,11	203,01	331,00	644,70
14 5 22 430	Oberschöna	12,70	73,28	116,10	230,36	483,46
14 5 22 440	Oederan, Stadt	8,63	96,93	319,15	459,56	648,50
14 5 22 450	Ostrau	25,21	102,18	294,50	473,82	687,34
14 5 22 460	Penig, Stadt	8,20	129,39	227,38	391,12	621,19
14 5 22 470	Rechenberg-Bienenmühle	7,07	88,38	249,17	401,04	559,13
14 5 22 480	Reinsberg	18,20	87,82	127,43	270,40	459,57
14 5 22 490	Rochlitz, Stadt	4,26	94,80	183,87	321,08	532,37
14 5 22 500	Rossau	16,03	107,85	335,45	509,74	693,31

Gemeinde- schlüssel	Gemeinde Kreisgebiet Land	Ist-Aufkommen			Realsteuer- aufbringungs- kraft	Steuer- einnahme- kraft
		Grund- steuer A	Grund- steuer B	Gewerbe- steuer		
14 5 22 510	Roßwein, Stadt	7,64	91,55	115,46	242,23	402,19
14 5 22 520	Sayda, Stadt	9,14	86,69	278,03	398,10	562,68
14 5 22 530	Seelitz	27,52	80,92	106,99	247,62	417,17
14 5 22 540	Striegistal	21,25	73,49	116,14	240,92	401,83
14 5 22 550	Taura	4,70	79,92	66,43	166,27	350,16
14 5 22 570	Waldheim, Stadt	4,45	78,53	447,61	605,77	768,45
14 5 22 580	Wechselburg	20,83	78,58	279,03	421,02	580,24
14 5 22 590	Weißenborn/Erzgeb.	7,58	140,85	737,74	985,21	1 251,11
14 5 22 600	Zettlitz	31,57	89,89	1 259,01	1 517,63	1 619,16
14 5 22 620	Zschaitz-Ottewig	25,20	76,40	50,25	172,34	387,59
14 5 22	Mittelsachsen	7,39	100,11	286,32	436,38	642,63
14 5 23 010	Adorf/Vogtl., Stadt	2,50	100,95	319,89	447,45	612,20
14 5 23 020	Auerbach/Vogtl., Stadt	1,54	86,07	252,13	382,77	573,42
14 5 23 030	Bad Brambach	4,87	105,46	68,73	194,73	358,58
14 5 23 040	Bad Elster, Stadt	1,27	162,24	102,61	292,37	533,00
14 5 23 050	Bergen	2,74	86,86	40,81	138,29	360,75
14 5 23 060	Bösenbrunn	14,12	66,54	109,57	215,37	370,79
14 5 23 080	Eichigt	10,69	67,99	100,44	201,79	380,88
14 5 23 090	Ellefeld	0,74	93,18	401,83	557,84	726,35
14 5 23 100	Elsterberg, Stadt	3,90	86,33	144,21	250,34	435,46
14 5 23 110	Erlach	3,87	66,43	96,46	184,05	360,00
14 5 23 120	Falkenstein/Vogtl., Stadt	1,58	109,84	492,57	658,51	808,35
14 5 23 130	Grünbach, Höhenluftkurort	1,92	94,98	149,99	283,89	470,33
14 5 23 150	Heinsdorfergrund	6,74	81,35	765,19	1 025,38	1 186,14
14 5 23 160	Klingenthal, Stadt	0,92	93,54	266,52	400,04	569,87
14 5 23 170	Lengsfeld, Stadt	4,22	87,74	367,06	525,32	692,14
14 5 23 190	Limbach	6,52	60,60	122,05	236,07	404,69
14 5 23 200	Markneukirchen, Stadt	2,62	85,42	337,92	444,19	629,62
14 5 23 230	Mühlental	13,49	64,50	72,49	184,84	354,43
14 5 23 245	Muldenhammer	2,28	82,89	186,18	313,90	483,05
14 5 23 250	Mylau, Stadt	1,00	111,18	337,73	471,25	635,59
14 5 23 260	Netzschkau, Stadt	1,98	94,97	320,48	459,65	625,15
14 5 23 270	Neuensalz	7,56	106,26	245,19	402,19	606,43
14 5 23 280	Neumark	5,12	131,14	139,21	292,25	563,12
14 5 23 290	Neustadt/Vogtl.	4,57	72,97	115,89	234,00	396,54
14 5 23 300	Oelsnitz/Vogtl., Stadt	2,64	112,83	378,16	554,72	743,24
14 5 23 310	Pausa-Mühltröf, Stadt	6,83	99,40	543,25	729,33	861,34
14 5 23 320	Plauen, Stadt	0,87	117,10	254,07	385,56	614,39
14 5 23 330	Pöhl	6,96	87,73	93,69	225,20	454,27
14 5 23 340	Reichenbach im Vogtland, Stadt	0,88	88,22	190,67	320,20	502,26
14 5 23 350	Reuth	17,98	72,49	219,56	369,79	576,55
14 5 23 360	Rodewisch, Stadt	1,62	102,12	144,07	275,60	507,53
14 5 23 365	Rosenbach/Vogtl.	9,56	84,36	78,97	201,34	435,20
14 5 23 370	Schöneck/Vogtl., Stadt	4,49	107,02	-44,82	75,90	273,66
14 5 23 380	Steinberg	2,13	102,37	450,01	645,03	855,02
14 5 23 410	Theuma	7,01	84,78	249,12	350,64	637,13
14 5 23 420	Tirpersdorf	6,35	73,13	249,83	462,70	686,80
14 5 23 430	Treuen, Stadt	2,24	108,39	487,62	676,15	837,26
14 5 23 440	Triebel/Vogtl.	15,45	53,22	57,87	161,01	343,25
14 5 23 450	Weischlitz	10,08	97,55	184,59	331,17	545,11
14 5 23 460	Werda	2,76	81,79	157,15	274,56	483,73
14 5 23	Vogtlandkreis	2,73	101,31	265,00	405,35	602,96
14 5 24 010	Bernsdorf	5,94	78,89	374,89	491,67	692,72
14 5 24 020	Callenberg	7,45	69,76	119,53	226,74	426,33
14 5 24 030	Crimmitschau, Stadt	3,66	93,87	322,02	447,46	614,31

Gemeinde- schlüssel	Gemeinde Kreisgebiet Land	Ist-Aufkommen			Realsteuer- aufbringungs- kraft	Steuer- einnahme- kraft
		Grund- steuer A	Grund- steuer B	Gewerbe- steuer		
14 5 24 040	Crinitzberg	5,02	78,21	111,49	196,75	393,56
14 5 24 050	Dennheritz	11,50	71,70	718,37	851,68	1 113,65
14 5 24 060	Fraureuth	4,23	83,57	299,21	439,48	620,77
14 5 24 070	Gersdorf	1,76	73,03	160,91	271,62	482,22
14 5 24 080	Glauchau, Stadt	1,67	107,72	231,30	358,90	576,61
14 5 24 090	Hartenstein, Stadt	4,63	76,21	299,05	417,06	627,22
14 5 24 100	Hartmannsdorf b. Kirchberg	5,69	63,03	25,89	110,13	285,50
14 5 24 110	Hirschfeld	8,42	105,39	307,51	469,59	715,81
14 5 24 120	Hohenstein-Ernstthal, Stadt	0,83	106,60	193,82	328,45	541,96
14 5 24 130	Kirchberg, Stadt	2,91	70,78	231,93	332,68	539,87
14 5 24 140	Langenbernsdorf	8,71	68,06	130,52	243,90	420,48
14 5 24 150	Langenweißbach	5,12	70,04	47,09	144,57	357,18
14 5 24 160	Lichtenstein/Sa., Stadt	0,72	83,58	126,26	242,45	443,29
14 5 24 170	Lichtentanne	3,81	70,90	136,38	236,56	495,17
14 5 24 180	Limbach-Oberfrohna, Stadt	2,00	110,78	404,65	543,50	755,01
14 5 24 190	Meerane, Stadt	1,42	111,15	335,09	496,43	683,75
14 5 24 200	Mülsen	3,88	66,90	154,66	251,51	488,59
14 5 24 210	Neukirchen/Pleiße	4,02	92,63	128,41	247,65	461,45
14 5 24 220	Niederfrohna	6,20	88,65	65,60	181,55	421,88
14 5 24 230	Oberlungwitz, Stadt	2,26	90,43	272,22	425,44	656,63
14 5 24 240	Oberwiera	19,42	77,68	217,44	356,60	574,33
14 5 24 250	Reinsdorf	2,44	84,31	282,77	388,29	640,05
14 5 24 260	Remse	8,58	109,39	977,74	1 218,85	1 365,23
14 5 24 270	Schönberg	23,87	64,38	161,34	280,00	505,18
14 5 24 280	St. Egidien	5,07	151,51	491,55	724,92	921,92
14 5 24 290	Waldenburg, Stadt	5,87	83,59	103,49	210,38	403,19
14 5 24 300	Werdau, Stadt	1,88	97,56	192,75	323,83	529,57
14 5 24 310	Wildenfels, Stadt	4,71	69,63	94,72	192,35	406,97
14 5 24 320	Wilkau-Haßlau, Stadt	0,72	86,01	260,48	357,60	578,73
14 5 24 330	Zwickau, Stadt	0,63	125,99	742,28	808,76	1 039,43
14 5 24	Zwickau	2,36	101,91	386,42	495,65	710,41
14 6 12 000	Dresden, Stadt	0,34	136,18	428,37	501,55	774,49
14 6 25 010	Arnsdorf	6,77	87,31	115,95	225,21	484,39
14 6 25 020	Bautzen, Stadt	1,73	87,96	420,56	552,70	783,47
14 6 25 030	Bernsdorf, Stadt	2,48	104,20	276,83	439,39	619,83
14 6 25 040	Bischofswerda, Stadt	8,31	86,60	198,96	311,38	507,41
14 6 25 050	Bretinig-Hauswalde	5,51	102,75	646,58	804,45	992,44
14 6 25 060	Burkau	13,39	76,78	186,77	301,55	499,20
14 6 25 080	Croswitz	14,48	65,86	63,16	162,26	345,11
14 6 25 090	Cunewalde	2,74	77,89	226,04	354,61	522,64
14 6 25 100	Demitz-Thumitz	6,81	73,85	113,09	214,38	427,08
14 6 25 110	Doberschau-Gaußig	9,47	73,95	188,69	327,95	554,47
14 6 25 120	Elsterheide	8,30	124,60	388,86	623,08	891,56
14 6 25 130	Elstra, Stadt	11,35	82,80	249,75	379,16	570,60
14 6 25 140	Frankenthal	12,07	59,02	64,44	156,29	349,60
14 6 25 150	Göda	19,05	83,23	274,92	414,50	596,74
14 6 25 160	Großdubrau	7,10	79,48	229,28	360,77	549,82
14 6 25 170	Großharthau	10,13	71,18	140,99	250,97	456,22
14 6 25 180	Großnaundorf	9,68	65,44	20,38	110,40	361,67
14 6 25 190	Großpostwitz/O.L.	5,46	95,81	654,80	804,74	1 029,14
14 6 25 200	Großröhrsdorf, Stadt	3,08	102,84	362,11	512,16	712,75
14 6 25 220	Haselbachtal	7,02	67,97	93,33	186,87	396,78
14 6 25 230	Hochkirch	19,24	76,40	65,98	182,80	380,22
14 6 25 240	Hoyerswerda, Stadt	1,13	108,82	133,75	248,83	483,14
14 6 25 250	Kamenz, Stadt	2,22	96,90	443,67	606,74	805,60

Gemeinde- schlüssel	Gemeinde Kreisgebiet Land	Ist-Aufkommen			Realsteuer- aufbringungs- kraft	Steuer- einnahme- kraft
		Grund- steuer A	Grund- steuer B	Gewerbe- steuer		
14 6 25 270	Königsbrück, Stadt	2,88	103,13	326,78	463,66	651,88
14 6 25 280	Königswartha	6,36	80,72	238,09	357,83	536,33
14 6 25 290	Kubschütz	17,27	73,72	101,12	226,51	439,73
14 6 25 300	Laußnitz	8,31	114,68	462,05	620,10	905,60
14 6 25 310	Lauta, Stadt	0,84	86,04	217,87	343,75	480,67
14 6 25 320	Lichtenberg	8,96	67,89	191,44	306,15	537,48
14 6 25 330	Lohsa	5,67	91,63	136,29	265,06	470,66
14 6 25 340	Malschwitz	13,41	71,03	159,33	273,22	456,04
14 6 25 350	Nebelschütz	16,86	92,67	163,85	305,09	481,55
14 6 25 360	Neschwitz	14,63	73,66	132,51	256,44	445,26
14 6 25 370	Neukirch	11,89	66,25	104,37	211,34	382,33
14 6 25 380	Neukirch/Lausitz	2,10	110,18	191,92	317,59	507,51
14 6 25 390	Obergurig	3,28	103,11	503,26	671,78	904,58
14 6 25 410	Ohorn	2,83	79,55	231,91	340,01	564,27
14 6 25 420	Oßling	6,97	67,12	61,36	152,42	367,93
14 6 25 430	Ottendorf-Okrilla	2,90	92,98	314,07	456,08	778,77
14 6 25 440	Panschwitz-Kuckau	17,28	82,27	139,96	246,46	423,90
14 6 25 450	Pulsnitz, Stadt	2,61	86,86	250,53	381,40	598,46
14 6 25 460	Puschwitz	11,36	107,98	468,53	666,31	789,10
14 6 25 470	Räckelwitz	11,26	74,27	126,00	235,23	386,10
14 6 25 480	Radeberg, Stadt	1,27	109,17	413,24	587,41	858,06
14 6 25 490	Radibor	13,35	85,27	139,52	261,19	443,30
14 6 25 500	Ralbitz-Rosenthal	10,84	69,42	68,57	169,26	313,35
14 6 25 510	Rammenau	7,15	76,90	65,56	170,71	376,42
14 6 25 525	Schirgiswalde-Kirschau, Stadt	2,37	80,34	160,40	281,21	475,31
14 6 25 530	Schmölln-Putzkau	6,14	69,76	151,34	248,66	452,30
14 6 25 540	Schöntheichen	10,16	63,79	125,39	228,10	438,91
14 6 25 550	Schwepnitz	6,29	103,26	628,66	814,39	991,51
14 6 25 560	Sohland a. d. Spree	3,33	84,24	216,62	340,31	512,58
14 6 25 570	Spreetal	9,12	230,01	910,33	1 260,27	1 576,32
14 6 25 580	Steina	6,71	69,29	23,43	113,16	353,70
14 6 25 590	Steinigtwolmsdorf	2,82	60,21	72,18	151,67	324,12
14 6 25 600	Wachau	6,75	88,55	2 099,16	2 864,53	2 988,73
14 6 25 610	Weißenberg, Stadt	21,84	86,49	140,04	262,91	449,87
14 6 25 630	Wilthen, Stadt	1,57	78,24	154,72	262,87	463,25
14 6 25 640	Wittichenau, Stadt	5,73	93,89	190,47	328,37	513,73
14 6 25	Bautzen	5,02	91,44	289,99	431,39	644,39
14 6 26 010	Bad Muskau, Stadt	2,29	109,69	70,37	193,23	380,07
14 6 26 020	Beiersdorf	4,22	79,81	329,69	453,66	592,42
14 6 26 030	Bernstadt a. d. Eigen, Stadt	15,18	78,04	57,05	180,65	376,34
14 6 26 050	Bertsdorf-Hörnitz	9,18	77,49	55,71	153,95	331,81
14 6 26 060	Boxberg/O.L.	8,30	36,07	1 959,23	2 153,98	2 299,68
14 6 26 070	Dürrhennersdorf	6,03	54,18	122,61	282,81	445,96
14 6 26 080	Ebersbach-Neugersdorf	0,85	91,84	274,95	393,61	540,19
14 6 26 100	Gablenz	3,61	84,71	71,19	191,15	463,87
14 6 26 110	Görlitz, Stadt	0,96	124,85	261,23	364,03	555,10
14 6 26 120	Groß Düben	6,44	77,39	104,51	223,03	465,29
14 6 26 140	Großschönau	2,84	96,14	165,72	283,72	427,18
14 6 26 150	Großschweidnitz	4,63	62,78	19,74	101,71	356,68
14 6 26 160	Hähnichen	15,05	72,11	78,25	185,21	322,47
14 6 26 170	Hainewalde	6,41	70,62	60,39	158,87	326,16
14 6 26 180	Herrnhut, Stadt	9,39	63,54	171,26	279,03	413,85
14 6 26 190	Hohendubrau	17,28	72,17	103,36	214,61	364,79
14 6 26 200	Horka	12,18	87,50	51,68	170,03	334,66
14 6 26 210	Jonsdorf, Kurort	1,24	87,06	75,96	185,00	370,13
14 6 26 230	Kodersdorf	13,01	97,75	199,53	348,24	520,10

Gemeinde- schlüssel	Gemeinde Kreisgebiet Land	Ist-Aufkommen			Realsteuer- aufbringungs- kraft	Steuer- einnahme- kraft
		Grund- steuer A	Grund- steuer B	Gewerbe- steuer		
14 6 26 240	Königshain	15,17	70,34	79,93	184,09	396,03
14 6 26 245	Kottmar	5,24	61,62	142,91	232,74	394,55
14 6 26 250	Krauschwitz	3,78	99,07	219,59	363,82	565,49
14 6 26 260	Kreba-Neudorf	4,92	98,32	258,04	393,33	537,33
14 6 26 270	Lawalde	6,41	68,42	126,66	221,15	411,51
14 6 26 280	Leutersdorf	3,51	70,36	140,76	246,79	392,93
14 6 26 290	Löbau, Stadt	6,08	97,37	166,62	291,96	484,13
14 6 26 300	Markersdorf	19,30	101,22	140,67	282,02	542,75
14 6 26 310	Mittelherwigsdorf	13,00	84,08	237,59	363,02	525,64
14 6 26 320	Mücka	9,07	91,92	107,02	215,44	394,54
14 6 26 330	Neißeau	17,95	74,54	18,79	127,62	292,20
14 6 26 350	Neusalza-Spremberg, Stadt	3,99	71,49	231,11	355,17	492,65
14 6 26 370	Niesky, Stadt	2,07	106,78	301,70	447,90	638,19
14 6 26 390	Oderwitz	6,87	73,79	162,71	275,09	430,69
14 6 26 400	Olbersdorf	1,39	89,16	71,55	170,57	335,83
14 6 26 410	Oppach	1,84	75,24	202,08	311,58	445,82
14 6 26 420	Ostritz, Stadt	8,55	81,23	91,89	190,81	332,71
14 6 26 430	Oybin	3,21	126,29	27,08	167,15	364,85
14 6 26 440	Quitzdorf am See	9,62	88,22	89,18	214,95	374,06
14 6 26 450	Reichenbach/O.L., Stadt	11,42	80,59	36,91	147,03	309,75
14 6 26 460	Rietschen	6,73	84,82	378,54	509,98	635,46
14 6 26 470	Rosenbach	13,31	59,58	281,23	387,21	504,81
14 6 26 480	Rothenburg/O.L., Stadt	6,24	96,47	355,84	500,56	680,33
14 6 26 490	Schleife	4,24	80,31	532,17	694,21	893,79
14 6 26 500	Schönau-Berzdorf a. d. Eigen	14,66	65,66	56,93	161,75	316,59
14 6 26 510	Schönbach	4,43	98,34	127,97	270,41	488,11
14 6 26 520	Schöpstal	15,36	89,23	67,90	193,28	479,91
14 6 26 530	Seiffhennersdorf, Stadt	4,13	98,22	463,44	600,79	718,39
14 6 26 540	Sohland a. Rotstein	14,80	66,71	305,65	425,63	564,35
14 6 26 560	Trebendorf	3,19	78,34	907,44	1 058,54	1 221,19
14 6 26 570	Vierkirchen	17,26	73,71	117,11	250,54	395,51
14 6 26 580	Waldhufen	12,78	81,50	48,88	169,13	334,58
14 6 26 590	Weißkeißel	8,17	79,97	151,84	271,01	483,16
14 6 26 600	Weißwasser/O.L., Stadt	0,65	95,13	427,99	569,53	755,03
14 6 26 610	Zittau, Stadt	2,37	101,09	276,98	388,72	544,22
14 6 26	Görlitz	4,83	94,95	258,72	377,78	552,23
14 6 27 010	Coswig, Stadt	0,93	89,29	257,15	374,74	632,95
14 6 27 020	Diera-Zehren	17,25	70,19	66,64	183,42	416,98
14 6 27 030	Ebersbach	20,74	89,85	141,14	296,48	506,15
14 6 27 040	Glaubitz	5,41	118,08	609,76	813,85	1 010,50
14 6 27 050	Gröditz, Stadt	2,54	85,67	459,86	613,29	785,46
14 6 27 060	Großhain, Stadt	6,20	107,38	228,18	371,27	570,93
14 6 27 070	Hirschstein	24,23	78,45	62,90	184,94	388,64
14 6 27 080	Käbschütztal	44,92	89,30	301,98	439,33	614,15
14 6 27 090	Ketzerbachtal	27,41	98,55	344,52	556,19	736,15
14 6 27 100	Klipphausen	13,99	89,29	423,91	652,32	883,28
14 6 27 110	Lampertswalde	17,72	139,13	518,75	784,34	1 001,09
14 6 27 120	Leuben-Schleinitz	49,66	92,13	118,96	271,06	439,17
14 6 27 130	Lommatzsch, Stadt	32,43	98,49	316,45	463,12	636,37
14 6 27 140	Meißen, Stadt	1,05	88,95	227,40	346,04	550,44
14 6 27 150	Moritzburg	2,62	87,08	216,24	342,24	654,72
14 6 27 170	Niederau	10,45	89,91	256,56	394,50	636,67
14 6 27 180	Nossen, Stadt	7,85	92,77	330,75	524,47	701,98
14 6 27 190	Nünchritz	5,54	186,91	573,75	858,85	1 110,55
14 6 27 200	Priestewitz	28,57	91,69	163,75	303,61	501,31
14 6 27 210	Radebeul, Stadt	0,42	96,82	315,28	446,63	792,16

Gemeinde- schlüssel	Gemeinde Kreisgebiet Land	Ist-Aufkommen			Realsteuer- aufbringungs- kraft	Steuer- einnahme- kraft
		Grund- steuer A	Grund- steuer B	Gewerbe- steuer		
14 6 27 220	Radeburg, Stadt	4,45	106,26	430,59	601,63	852,99
14 6 27 230	Riesa, Stadt	2,24	103,04	279,26	412,49	619,39
14 6 27 240	Röderaue	7,57	73,43	45,09	144,20	343,55
14 6 27 250	Schönfeld	11,12	79,27	116,88	246,04	468,44
14 6 27 260	Stauchitz	19,74	84,97	56,15	184,51	386,67
14 6 27 270	Strehla, Stadt	6,32	82,57	72,39	190,37	391,88
14 6 27 280	Tauscha	7,87	74,69	25,38	141,65	370,60
14 6 27 290	Thiendorf	11,03	121,02	401,84	623,08	853,90
14 6 27 310	Weinböhla	0,84	79,11	94,01	206,48	470,92
14 6 27 340	Wülknitz	13,88	87,29	785,85	989,11	1 118,34
14 6 27 360	Zeithain	7,89	113,69	241,71	403,70	633,37
14 6 27	Meißen	6,63	96,86	276,61	422,03	658,37
14 6 28 010	Altenberg, Stadt	6,20	107,90	157,08	310,58	497,72
14 6 28 020	Bad Gottleuba-Berggießhübel, Stadt	8,63	116,39	134,85	265,02	470,67
14 6 28 030	Bad Schandau, Stadt	3,50	118,55	131,20	276,76	453,37
14 6 28 040	Bahretal	12,41	75,17	208,41	337,09	554,14
14 6 28 050	Bannewitz	2,55	81,02	176,49	300,09	635,19
14 6 28 060	Dippoldiswalde, Stadt	4,79	85,21	210,29	334,52	574,07
14 6 28 070	Dohma	13,85	87,80	199,05	288,56	506,65
14 6 28 080	Dohna, Stadt	3,84	73,37	228,43	353,68	617,36
14 6 28 090	Dorfhain	6,23	101,22	185,85	281,30	549,54
14 6 28 100	Dürrröhrsdorf-Dittersbach	11,01	90,18	159,19	274,85	483,65
14 6 28 110	Freital, Stadt	0,66	77,14	243,92	366,94	587,51
14 6 28 130	Glashütte, Stadt	8,54	84,40	758,34	903,82	1 080,36
14 6 28 140	Gohrisch	11,29	101,01	101,74	191,03	363,61
14 6 28 150	Hartmannsdorf-Reichenau	14,59	93,06	55,29	187,45	385,83
14 6 28 160	Heidenau, Stadt	0,36	109,47	664,50	785,50	943,06
14 6 28 170	Hermisdorf/Erzgeb.	10,50	81,96	113,90	237,64	402,27
14 6 28 190	Hohnstein, Stadt	13,36	79,90	53,14	157,16	317,04
14 6 28 205	Klingenberg	8,80	74,48	137,93	265,24	481,26
14 6 28 210	Königstein/Sächs. Schw., Stadt	4,17	146,39	211,20	401,42	642,73
14 6 28 220	Kreischa	7,09	134,08	187,23	374,61	669,08
14 6 28 230	Liebstadt, Stadt	23,06	85,20	134,01	240,49	411,61
14 6 28 240	Lohmen	5,63	52,04	156,31	237,66	432,84
14 6 28 250	Müglitztal	10,80	106,50	89,87	214,41	452,74
14 6 28 260	Neustadt i. Sa., Stadt	4,02	98,82	500,14	639,67	797,06
14 6 28 270	Pirna, Stadt	1,05	86,55	285,90	404,03	608,55
14 6 28 300	Rabenau, Stadt	4,68	83,37	84,66	198,17	439,54
14 6 28 310	Rathen, Kurort	4,67	171,73	174,68	411,98	650,10
14 6 28 320	Rathmannsdorf	3,38	74,32	26,76	119,17	289,89
14 6 28 330	Reinhardtsdorf-Schöna	9,42	72,86	117,56	220,53	365,29
14 6 28 340	Rosenthal-Bielatal	10,75	103,34	114,79	227,21	376,36
14 6 28 350	Schmiedeberg	4,81	85,40	160,18	289,96	490,11
14 6 28 360	Sebnitz, Stadt	3,72	102,77	86,84	205,40	395,62
14 6 28 370	Stadt Wehlen, Stadt	8,48	92,07	51,45	159,41	363,06
14 6 28 380	Stolpen, Stadt	10,69	78,23	106,03	220,70	420,69
14 6 28 390	Struppen	9,72	86,29	48,49	160,44	361,97
14 6 28 400	Tharandt, Stadt	5,78	80,72	84,80	198,56	471,11
14 6 28 410	Wilsdruff, Stadt	3,59	111,70	528,36	721,02	977,04
14 6 28	Sächsische Schweiz- Osterzgebirge	4,31	91,10	271,69	400,20	613,52
14 7 13 000	Leipzig, Stadt	0,45	171,17	416,94	506,23	744,87
14 7 29 010	Bad Lausick, Stadt	10,70	96,10	144,25	271,54	481,53
14 7 29 020	Belgershain	8,56	82,89	188,11	315,19	614,79

Gemeinde- schlüssel	Gemeinde Kreisgebiet Land	Ist-Aufkommen			Realsteuer- aufbringungs- kraft	Steuer- einnahme- kraft
		Grund- steuer A	Grund- steuer B	Gewerbe- steuer		
14 7 29 030	Bennewitz	10,13	86,74	162,11	306,11	553,66
14 7 29 040	Böhlen, Stadt	2,75	89,07	267,75	404,57	639,26
14 7 29 050	Borna, Stadt	1,83	91,70	246,35	369,95	574,92
14 7 29 060	Borsdorf	1,77	86,21	152,69	260,93	573,17
14 7 29 070	Brandis, Stadt	2,79	92,29	427,47	589,99	858,04
14 7 29 080	Colditz, Stadt	10,03	98,23	181,90	314,56	500,25
14 7 29 090	Deutzen	1,08	138,30	23,69	149,84	323,52
14 7 29 100	Elstertrebnitz	10,29	68,28	278,74	420,73	636,39
14 7 29 110	Espenhain	14,19	193,52	357,28	613,83	934,93
14 7 29 140	Frohburg, Stadt	14,31	76,80	160,46	276,64	451,47
14 7 29 150	Geithain, Stadt	10,90	97,74	244,52	389,59	578,25
14 7 29 160	Grimma, Stadt	9,34	98,97	285,85	427,99	646,47
14 7 29 170	Groitzsch, Stadt	10,30	94,01	153,82	291,57	470,14
14 7 29 190	Großpösna	5,36	127,23	314,87	486,17	820,64
14 7 29 220	Kitzscher, Stadt	6,49	87,61	82,57	198,07	375,35
14 7 29 230	Kohren-Sahlis, Stadt	21,19	80,99	340,23	492,10	663,96
14 7 29 245	Lossatal	18,96	82,91	232,10	359,54	546,04
14 7 29 250	Machern	8,55	141,51	619,93	782,66	1 110,87
14 7 29 260	Markkleeberg, Stadt	0,51	103,01	344,11	467,22	798,11
14 7 29 270	Markranstädt, Stadt	6,67	95,62	299,77	459,58	767,91
14 7 29 290	Narsdorf	22,00	91,02	-50,33	81,48	313,83
14 7 29 300	Naunhof, Stadt	4,19	87,63	172,82	297,53	573,82
14 7 29 320	Neukieritzsch	5,29	147,46	532,92	794,50	974,98
14 7 29 330	Otterwisch	18,36	81,33	56,04	174,52	398,63
14 7 29 340	Parthenstein	9,94	95,66	312,38	473,17	763,36
14 7 29 350	Pegau, Stadt	11,97	80,51	190,30	331,71	527,18
14 7 29 360	Regis-Breitungen, Stadt	2,36	96,77	103,54	222,20	371,43
14 7 29 370	Rötha, Stadt	6,55	108,97	99,93	209,88	417,39
14 7 29 380	Thallwitz	20,39	85,00	360,74	527,74	755,42
14 7 29 400	Trebsen/Mulde, Stadt	11,73	87,66	187,70	304,10	527,88
14 7 29 410	Wurzen, Stadt	5,10	95,79	395,19	533,55	714,43
14 7 29 430	Zwenkau, Stadt	5,04	110,55	227,97	381,31	614,21
14 7 29	Leipzig	7,27	97,80	266,39	406,34	643,57
14 7 30 010	Arzberg	32,28	80,51	49,28	187,16	354,00
14 7 30 020	Bad Dübén, Stadt	3,72	123,99	153,39	293,39	518,51
14 7 30 030	Beilrode	13,78	86,70	339,68	492,18	635,41
14 7 30 045	Belgern-Schildau, Stadt	13,23	86,65	109,20	243,97	411,09
14 7 30 050	Cavertitz	26,84	78,94	124,67	260,59	447,53
14 7 30 060	Dahlen, Stadt	13,56	146,78	91,48	292,07	477,85
14 7 30 070	Delitzsch, Stadt	3,17	106,54	162,96	296,89	522,10
14 7 30 080	Doberschütz	10,81	92,04	107,75	240,74	462,34
14 7 30 090	Dommitzsch, Stadt	9,74	96,06	127,78	253,44	441,90
14 7 30 100	Dreiheide	8,16	74,85	251,11	401,46	607,88
14 7 30 110	Eilenburg, Stadt	2,36	106,09	315,88	460,47	657,86
14 7 30 120	Elsnig	25,49	84,85	62,66	201,19	383,94
14 7 30 140	Jesewitz	21,95	90,21	170,91	318,78	613,47
14 7 30 150	Krostitz	18,33	116,77	399,74	585,61	884,02
14 7 30 160	Laußig	13,39	90,14	139,91	291,61	492,59
14 7 30 170	Liebschützberg	34,00	81,71	137,71	284,31	476,44
14 7 30 180	Löbnitz	10,26	95,89	294,08	445,25	644,30
14 7 30 190	Mockrehna	15,35	83,74	414,64	566,89	730,66
14 7 30 200	Mügeln, Stadt	15,05	84,29	210,21	352,33	522,52
14 7 30 210	Naundorf	27,93	77,25	235,99	380,45	556,65
14 7 30 230	Oschatz, Stadt	5,09	109,60	184,29	336,70	565,70
14 7 30 250	Rackwitz	11,70	115,04	353,67	521,31	782,99
14 7 30 270	Schkeuditz, Stadt	3,56	165,17	606,68	858,02	1 142,29

Gemeinde- schlüssel	Gemeinde Kreisgebiet Land	Ist-Aufkommen			Realsteuer- aufbringungs- kraft	Steuer- einnahme- kraft
		Grund- steuer A	Grund- steuer B	Gewerbe- steuer		
14 7 30 280	Schönwölkau	22,78	78,87	133,61	269,54	479,12
14 7 30 300	Taucha, Stadt	2,50	114,54	328,56	478,73	765,99
14 7 30 310	Torgau, Stadt	3,28	95,42	190,85	331,94	533,50
14 7 30 320	Trossin	24,55	84,13	73,92	209,90	393,48
14 7 30 330	Wermisdorf	16,66	74,69	158,87	290,34	496,02
14 7 30 340	Wiedemar	31,36	140,52	472,48	718,37	943,22
14 7 30 360	Zschepplin	20,98	82,12	124,42	260,85	461,36
14 7 30	Nordsachsen	9,47	106,89	251,21	408,19	628,29
14	Sachsen	3,53	114,42	325,43	443,39	665,99

Abb. 1 Ist-Aufkommen der Realsteuern im Freistaat Sachsen 2013
in Prozent

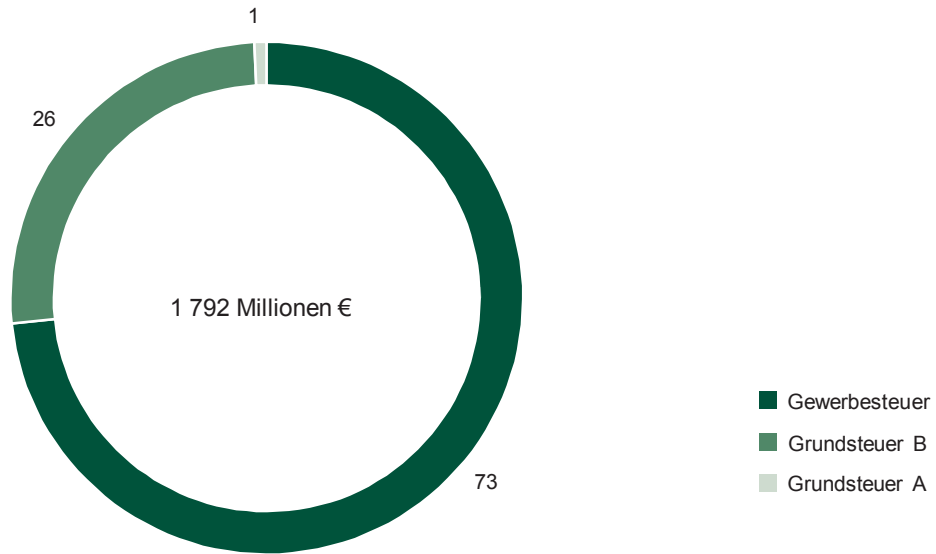


Abb. 2 Streuung der Hebesätze der Realsteuern im Freistaat Sachsen 2013
nach Gemeinden

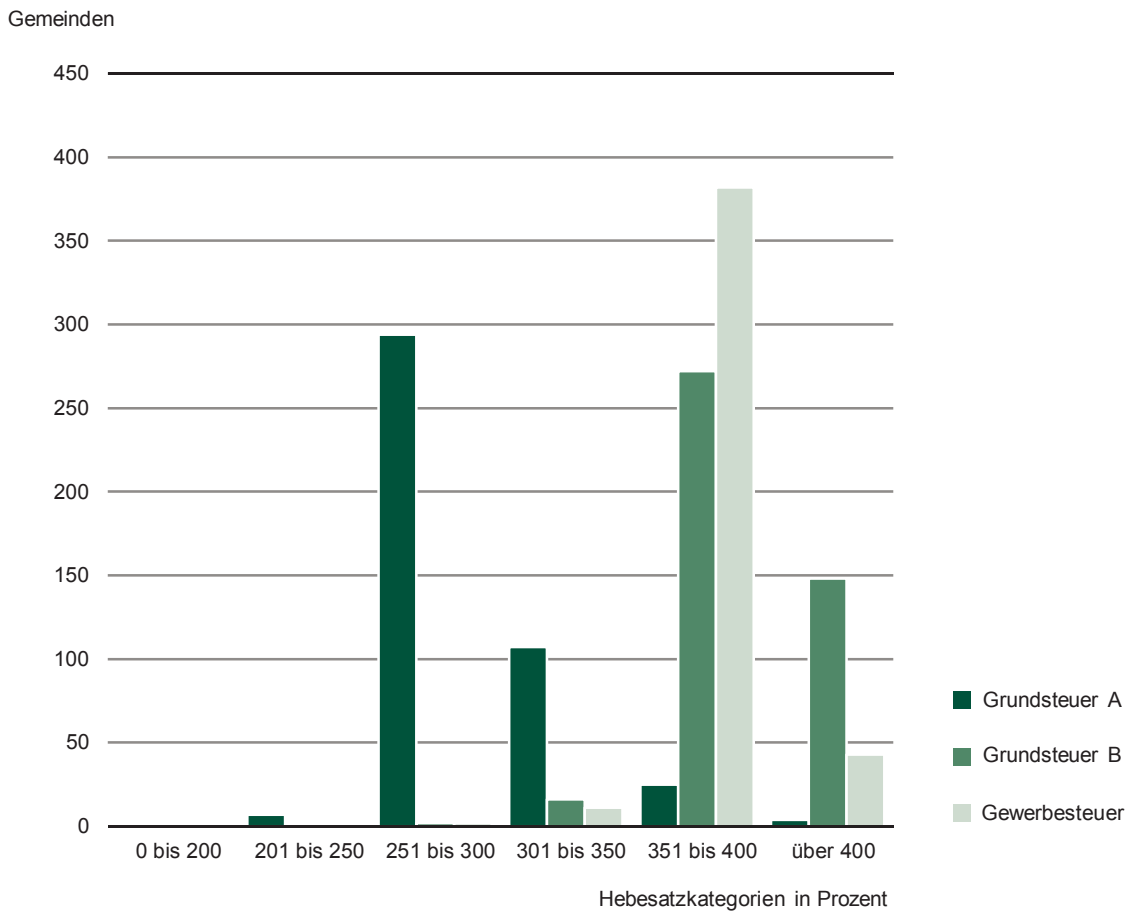
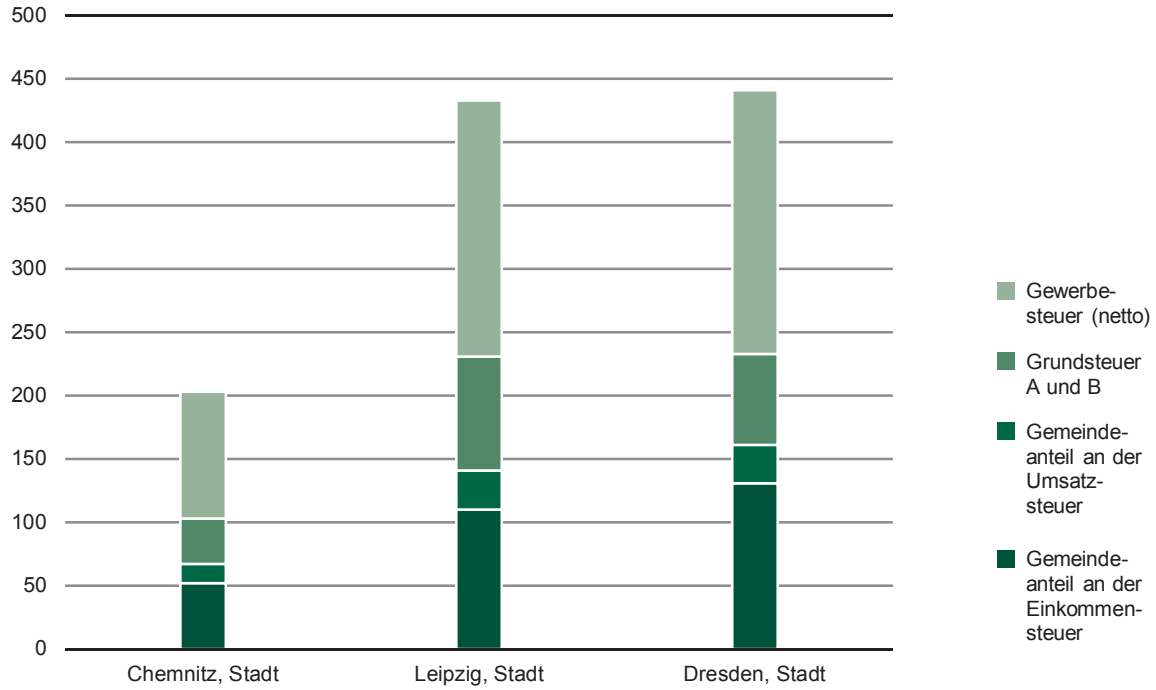


Abb. 3 Ist-Aufkommen der Realsteuern, Gemeindeanteil an der Umsatzsteuer und an der Einkommensteuer der Kreisfreien Städte im Freistaat Sachsen 2013

Millionen €



€/Einwohner

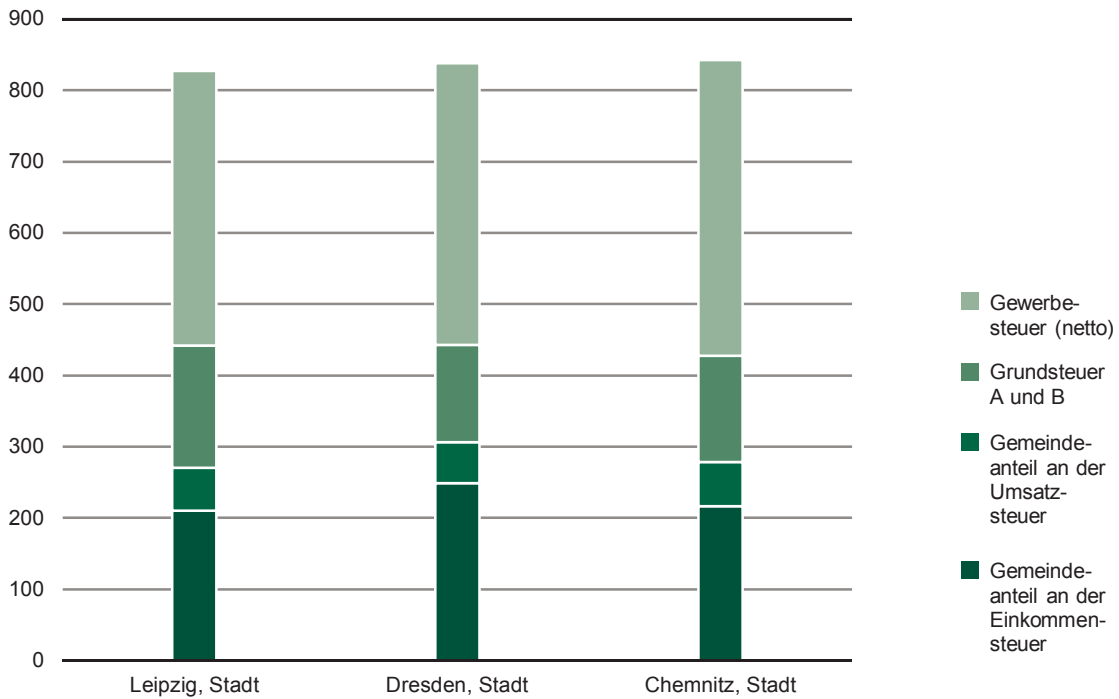
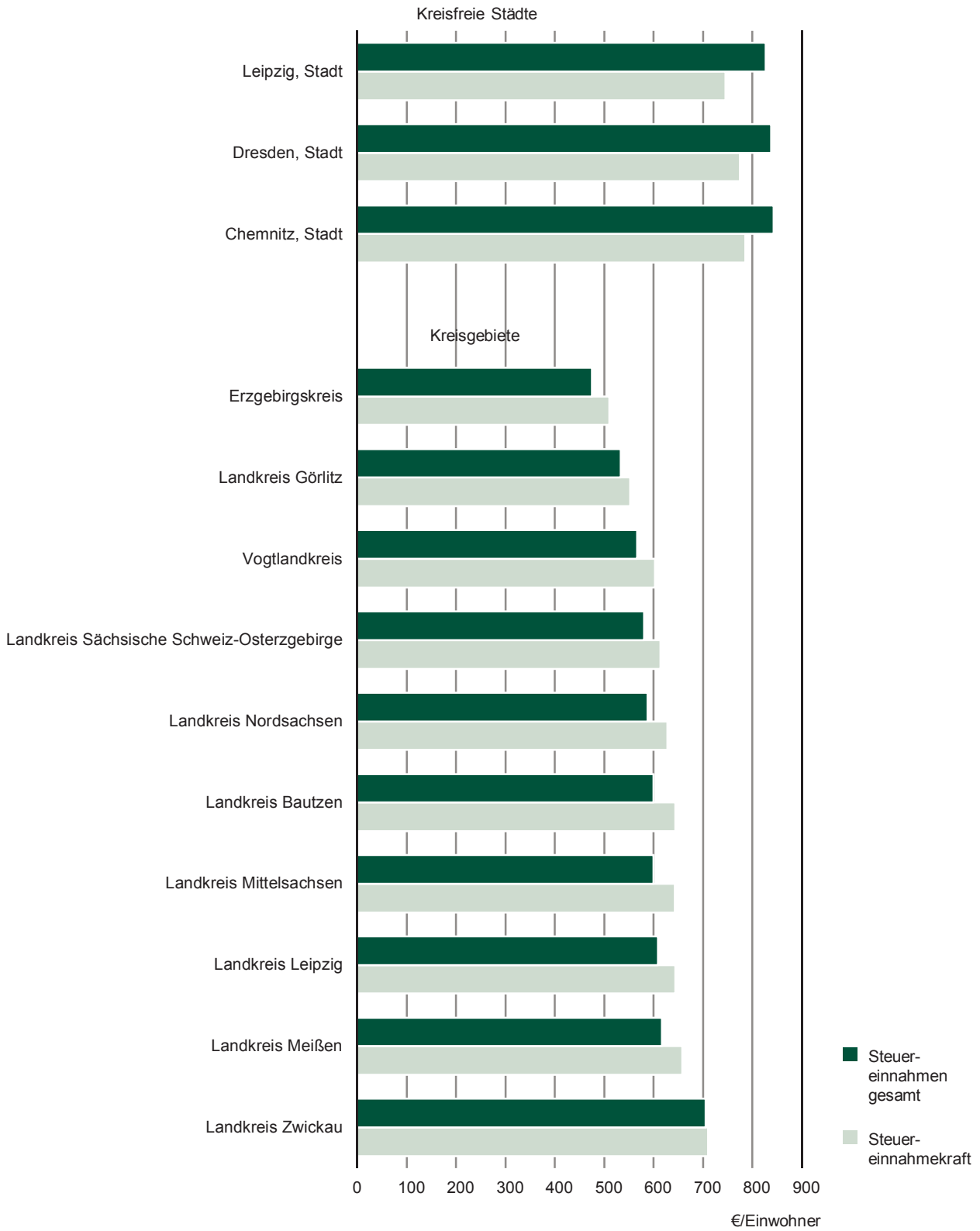


Abb. 4 Vergleich der Steuereinnahmen und Steuereinnahmekraft im Freistaat Sachsen 2013 nach Kreisfreien Städten und Kreisgebieten



Herausgeber:

Statistisches Landesamt des Freistaates Sachsen

Redaktion:

Statistisches Landesamt des Freistaates Sachsen

Gestaltung und Satz:

Statistisches Landesamt des Freistaates Sachsen

Redaktionsschluss:

Juni 2014

Bezug:

Statistisches Landesamt des Freistaates Sachsen

Hausanschrift: Macherstraße 63, 01917 Kamenz

Telefon: +49 3578 33-1424

Telefax: +49 3578 33-1499

E-Mail: vertrieb@statistik.sachsen.de

www.statistik.sachsen.de/shop

Verteilerhinweis

Diese Informationsschrift wird von der Sächsischen Staatsregierung im Rahmen ihrer verfassungsmäßigen Verpflichtung zur Information der Öffentlichkeit herausgegeben. Sie darf weder von politischen Parteien noch von deren Kandidaten oder Helfern zum Zwecke der Wahlwerbung verwendet werden. Dies gilt für alle Wahlen.

Missbräuchlich ist insbesondere die Verteilung auf Wahlveranstaltungen, an Informationsständen der Parteien sowie das Einlegen, Aufdrucken oder Aufkleben parteipolitischer Informationen oder Werbemittel.

Untersagt ist auch die Weitergabe an Dritte zur Verwendung bei der Wahlwerbung.

Copyright

Statistisches Landesamt des Freistaates Sachsen, Kamenz, 2014

Vervielfältigung und Verbreitung, auch auszugsweise, mit Quellenangabe gestattet.

ISSN 2195-4038