



# Statistischer Bericht



Studierende an der Berufsakademie  
im Freistaat Sachsen

2013

B III 12 – j/13

# Zeichenerklärung

- Nichts vorhanden (genau Null)
- 0 weniger als die Hälfte von 1 in der letzten besetzten Stelle, jedoch mehr als nichts
- ... Angabe fällt später an
- / Zahlenwert nicht sicher genug
- . Zahlenwert unbekannt oder geheim zu halten
- x Tabellenfach gesperrt, weil Aussage nicht sinnvoll
- () Aussagewert ist eingeschränkt
- p vorläufige Zahl
- r berichtigte Zahl
- s geschätzte Zahl

## Inhalt

	<b>Seite</b>
Vorbemerkungen	3
Erläuterungen	3
Ergebnisdarstellung	3
 <b>Tabellen</b>	
1. Studenten, Studienanfänger und Absolventen an der Berufsakademie Sachsen in den Studienjahren 1998 bis 2013 nach Studienbereichen und Studienakademien	5
2. Studierende an der Berufsakademie Sachsen 2013 nach Studienbereichen, Studienjahren und Studienakademien	8
3. Studierende an der Berufsakademie Sachsen 2013 nach angestrebtem Abschluss, Studienrichtungen, Studienakademien und Studienbereichen	10
4. Studierende an der Berufsakademie Sachsen 2013 nach angestrebtem Abschluss, Studienrichtungen, Studienjahren und Studienbereichen	14
4.1 Studierende an der Staatlichen Studienakademie Bautzen 2013 nach angestrebtem Abschluss, Studienrichtungen, Studienjahren und Studienbereichen	17
4.2 Studierende an der Staatlichen Studienakademie Breitenbrunn 2013 nach angestrebtem Abschluss, Studienrichtungen, Studienjahren und Studienbereichen	18
4.3 Studierende an der Staatlichen Studienakademie Dresden 2013 nach angestrebtem Abschluss, Studienrichtungen, Studienjahren und Studienbereichen	19
4.4 Studierende an der Staatlichen Studienakademie Glauchau 2013 nach angestrebtem Abschluss, Studienrichtungen, Studienjahren und Studienbereichen	20
4.5 Studierende an der Staatlichen Studienakademie Leipzig 2013 nach angestrebtem Abschluss, Studienrichtungen, Studienjahren und Studienbereichen	21
4.6 Studierende an der Staatlichen Studienakademie Plauen 2013 nach angestrebtem Abschluss, Studienrichtungen, Studienjahren und Studienbereichen	22
4.7 Studierende an der Staatlichen Studienakademie Riesa 2013 nach angestrebtem Abschluss, Studienrichtungen, Studienjahren und Studienbereichen	23
5. Studierende an der Berufsakademie Sachsen 2013 nach Alter, Geschlecht und Studienbereichen	24
6. Studierende an der Berufsakademie Sachsen 2013 nach dem Jahr des Erwerbs der Hochschulzugangsberechtigung, Geschlecht und Studienbereichen	25
7. Studierende an der Berufsakademie Sachsen 2013 nach dem Land des Erwerbs der Hochschulzugangsberechtigung, Geschlecht und Studienbereichen	25
8. Absolventen der Berufsakademie Sachsen 2013 nach Studienakademien und Studienbereichen	27
9. Absolventen der Berufsakademie Sachsen 2013 nach Abschlüssen, Studienrichtungen, Studienakademien und Studienbereichen	28

	<b>Seite</b>
<b>Abbildungen</b>	
Abb. 1 Studierende an der Berufsakademie Sachsen 2013 nach Studienbereichen	32
Abb. 2 Studierende an der Berufsakademie Sachsen 2013 nach Studienakademien und Studienbereichen	32
Abb. 3 Studierende an der Berufsakademie Sachsen 2013 in den am stärksten besetzten Studienrichtungen	33
Abb. 4 Studienanfänger, Studierende und Absolventen an der Berufsakademie Sachsen in den Studienjahren 1998 bis 2013	33

## Vorbemerkungen

Im vorliegenden Statistischen Bericht sind die Ergebnisse der zum 31. Oktober 2013 durchgeführten Erhebung in den Staatlichen Studienakademien der Berufsakademie Sachsens über die dort eingeschriebenen Studenten enthalten. Die hier veröffentlichten Tabellen beinhalten Angaben zur Anzahl der Studenten, der Studienanfänger, der Absolventen sowie zu Studienrichtungen, Studienbereichen und angestrebten Abschlüssen in den Staatlichen Studienakademien. Ebenfalls ausgewiesen wurden die Anzahl der Studierenden nach dem Jahr und dem Land des Erwerbs der Hochschulzugangsberechtigung sowie das Alter der Studierenden.

**Rechtsgrundlage** ist das Gesetz über die Berufsakademie im Freistaat Sachsen (Sächsisches Berufsakademiegesezt - SächsBAG) vom 11. Juni 1999, zuletzt geändert durch Artikel 6 des Gesetzes vom 18. Oktober 2012 (Sächs. GVBl. S. 568, 576) sowie die Verordnung des Staatsministeriums für Wissenschaft und Kunst zur Verarbeitung personenbezogener Daten der Studienbewerber und Studenten an der Staatlichen Studienakademie Sachsen (Sächsische Studentendatenverordnung Berufsakademie - SächsStudDatBAVO) vom 19. Juli 2000 (Sächs. GVBl., S. 390).

Zum 31. Oktober 2013, dem Stichtag der Erhebung, bildeten folgende **Studienakademien** den staatlichen Teil der Berufsakademie Sachsen:

1. Staatliche Studienakademie Bautzen
2. Staatliche Studienakademie Breitenbrunn
3. Staatliche Studienakademie Dresden
4. Staatliche Studienakademie Glauchau
5. Staatliche Studienakademie Leipzig
6. Staatliche Studienakademie Plauen
7. Staatliche Studienakademie Riesa.

## Erläuterungen

### Berufsakademie

Die Berufsakademie Sachsen ist eine Einrichtung des tertiären Bildungsbereichs. Sie bereitet die Studenten in einem dreijährigen praxisintegrierten Studium durch die Vermittlung und Anwendung wissenschaftlicher Erkenntnisse und Methoden auf eine berufliche Tätigkeit vor. Sie erfüllt ihre Aufgaben durch das Zusammenwirken der Staatlichen Studienakademien mit den Praxispartnern.

### Staatliche Studienakademien

Die Staatlichen Studienakademien sind Anstalten des öffentlichen Rechts. An ihnen sind Studienrichtungen eingerichtet. Verwandte Studienrichtungen bilden einen Studienbereich. Gegenwärtig bestehen an den Studienaka-

demien die Studienbereiche Technik, Sozialwesen und Wirtschaft.

### Praxispartner

Einrichtungen der Wirtschaft, vergleichbare Einrichtungen außerhalb der Wirtschaft, insbesondere solche der freien Berufe, sowie Einrichtungen von Trägern sozialer Aufgaben, können als Praxispartner anerkannt werden, wenn sie geeignet sind, die vorgeschriebenen Inhalte der praktischen Studienabschnitte zu vermitteln.

### Zugangsvoraussetzungen

Der Zugang zum Studium setzt grundsätzlich

- die allgemeine Hochschulreife,
  - die Fachhochschulreife,
  - die fachgebundene Hochschulreife
  - eine vom Staatsministerium für Wissenschaft und Kunst als gleichwertig anerkannte Vorbildung oder
  - die erfolgreiche Meisterprüfung
- voraus.

Außerdem muss ein Ausbildungsvertrag mit einem geeigneten Praxispartner vorliegen, dem für das Studienjahr entsprechende Studienplätze zugeteilt wurden.

### Studienanfänger

Als Studienanfänger werden im vorliegenden Statistischen Bericht Studierende mit Ersteinschreibung im Berichtsjahr bezeichnet.

### Studium

Das Studium dauert in der Regel drei Jahre (sechs Studienhalbjahre). Jedes Studienhalbjahr umfasst einen wissenschaftlich theoretischen sowie einen praktischen Studienabschnitt.

### Abschluss

Das Studium an der Berufsakademie Sachsen wird durch eine staatliche Prüfung abgeschlossen. Aufgrund der erfolgreich abgelegten staatlichen Prüfung verleiht der Freistaat Sachsen ein Diplom mit Angabe der Studienrichtung und dem Zusatz „Berufsakademie“ bzw. „BA“ oder den Abschluss „Bachelor“.

## Ergebnisdarstellung

Zum 31. Oktober 2013 waren 4 602 Studierende an den sieben Staatlichen Studienakademien der Berufsakademie Sachsen eingeschrieben. Das waren 211 Studierende bzw. 4,4 Prozent weniger als ein Jahr zuvor. Im Vergleich zum 31. Oktober 1998 stieg die Zahl der Studenten um 1 019 bzw. 28,4 Prozent.

Die meisten Studenten gab es dabei an der Staatlichen Studienakademie Glauchau mit 1 109 Studenten, gefolgt von Dresden mit 965 Studenten, Breitenbrunn mit 626, Bautzen mit 539, Leipzig mit 538, Riesa mit 510 und Plauen mit 315.

1 883 bzw. 40,9 Prozent der Studierenden waren Frauen. Der Frauenanteil sank damit im Vergleich zum Vorjahr um 0,9 Prozentpunkte. Den höchsten Anteil an Frauen hatte die Studienakademie Breitenbrunn mit 75,4 Prozent aufzuweisen, den niedrigsten die Studienakademie Glauchau mit 24,0 Prozent.

68,1 Prozent aller eingeschriebenen Studentinnen zog es in den Studienbereich Wirtschaft. Der Frauenanteil betrug dort 54,1 Prozent. Der Studienbereich Sozialwesen hatte mit 73,9 Prozent den höchsten Frauenanteil. Von den jungen Männern war mehr als die Hälfte (55,9 Prozent) im Studienbereich Technik eingeschrieben. Hier betrug der Anteil der Frauen nur 15,9 Prozent.

Der Studienbereich Wirtschaft verbuchte die meisten Studenten. Hier waren 2 372 Studenten eingeschrieben, 185 bzw. 7,2 Prozent weniger als im Vorjahr. Im Studienbereich Technik studierten 1 808 Studenten. Das waren 29 bzw. 1,6 Prozent weniger als im vergangenen Studienjahr. Im Studienbereich Sozialwesen ist die Zahl der Studierenden um 3 bzw. 0,7 Prozent auf 422 gestiegen.

Die Zahl der Studienanfänger beträgt 1 530. Damit schrieben sich im Berichtsjahr weniger Studienanfänger (221 bzw. 12,6 Prozent) als im Vorjahr ein. Der Anteil der Frauen jedoch stieg gegenüber dem vorangegangenen Studienjahr. 650 Studienanfängerinnen bzw. 42,5 Prozent und damit 3,0 Prozentpunkte mehr begannen ihr Studium. Die meisten Studienanfänger (791) schrieben sich für den Studienbereich Wirtschaft ein, gefolgt von Technik (597) und Sozialwesen (142). Die Zahl der Studienanfänger ging sowohl in der Wirtschaft um 114 bzw. 12,6 Prozent, in der Technik um 101 bzw. 14,5 Prozent als auch im Sozialwesen um 6 bzw. 4,1 Prozent zurück.

Im Studienbereich Sozialwesen, welcher nur in Breitenbrunn vermittelt wird, fanden 2013 die Bachelor-Studienrichtungen „Soziale Arbeit in der Elementarpädagogik“ mit 88 und „Arbeit mit behinderten Menschen“ mit 84 Studenten den größten Zuspruch.

Die meisten Interessenten im Studienbereich Technik konnte bei den Diplom-Studienrichtungen „Versorgungs- und Umwelttechnik“ mit 208 Studierenden verbuchen, gefolgt von „Hochbau“ mit 113 Studenten und „Wirtschaftsingenieurwesen“ (107 Studenten). Bei den Studienrichtungen mit angestrebtem Bachelor-Abschluss konnte die „Produktionstechnik“ mit 140 Studenten den ersten Platz belegen, vor „Informationstechnik“ mit 100 Studenten und „Informatik“ (99 Studenten).

Im Studienbereich Wirtschaft waren die Studienrichtungen mit angestrebtem Diplom-Abschluss „Steuerberatung“ (132 Studenten) und „Öffentliche Wirtschaft“ (106 Studenten) am stärksten besetzt. Bei den Bachelor-Studienrichtungen lag die „Wirtschaftsinformatik“ mit 268 Studenten an erster Stelle vor „Immobilienwirtschaft“ (179 Studenten).

Innerhalb der drei Studienbereiche Wirtschaft, Technik und Sozialwesen streben fast drei Viertel (3 293 bzw. 71,6 Prozent) der Studierenden in 38 angebotenen Studienrichtungen den Bachelor-Abschluss an.

Betrachtet man das Alter der Studienanfänger zum Zeitpunkt der Erhebung, so waren sowohl bei den Frauen (153 bzw. 23,5 Prozent) als auch bei den Männern (138 bzw. 15,7 Prozent) die meisten 19 Jahre alt. 89 Studenten waren zu Beginn des Studiums 30 Jahre und älter.

Im Oktober 2013 begannen 45,2 Prozent der Studienanfänger (692) das Studium gleich im Anschluss an den Erwerb der Hochschulzugangsberechtigung (HZB). 13,5 Prozent (207) nahmen das Studium ein Jahr später und 41,2 Prozent (631) zwei oder mehr Jahre danach auf. Mehr als zwei Drittel (3 179 Studenten bzw. 69,1 Prozent) aller Studierenden erwarben ihre HZB in Sachsen. Weitere 19,6 Prozent (902 Studenten) erlangten ihre HZB in den angrenzenden neuen Bundesländern. 55 Studenten erhielten sie im Ausland.

2013 haben 1 327 Absolventen, darunter 634 Absolventinnen, die Berufsakademie Sachsen nach erfolgreich abgeschlossener Prüfung verlassen. Das sind 123 Studierende bzw. 8,5 Prozent weniger als ein Jahr zuvor. Fast drei Viertel aller Abschlüsse (964 bzw. 72,6 Prozent) waren Bachelor und 363 Absolventen (27,4 Prozent) erhielten noch das Diplom (BA). 737 Studenten - 7 weniger als im Vorjahr - bestanden 2013 die Prüfung im Studienbereich Wirtschaft. Das sind 55,5 Prozent aller bestandenen Prüfungen. Die Zahl der bestandenen Abschlussprüfungen im Studienbereich Technik betrug 461 und sank damit im Vergleich zum Vorjahr um 104 bzw. 18,4 Prozent. Die Zahl der Abschlussprüfungen im Studienbereich Sozialwesen sank um 12 auf 129.

# 1. Studenten, Studienanfänger und Absolventen an der Berufsakademie Sachsen in den Studienjahren 1998 bis 2013 nach Studienbereichen und Studienakademien

Studien-jahr	Studienbereich											
	insgesamt			Sozialwesen			Technik			Wirtschaft		
	Studen-ten	Studien-anfänger	Absol-venten	Studen-ten	Studien-anfänger	Absol-venten	Studen-ten	Studien-anfänger	Absol-venten	Studen-ten	Studien-anfänger	Absol-venten
<b>Berufsakademie Sachsen</b>												
1998	3 583	1 354	685	276	97	85	1 110	411	114	2 197	846	486
1999	3 906	1 502	978	288	102	85	1 201	498	296	2 417	902	597
2000	4 131	1 557	1 121	293	99	91	1 242	488	339	2 596	970	691
2001	4 229	1 599	1 145	332	128	86	1 330	545	329	2 567	926	730
2002	4 397	1 602	1 175	330	102	94	1 444	547	358	2 623	953	723
2003	4 504	1 647	1 263	353	132	99	1 516	563	380	2 635	952	784
2004	4 442	1 544	1 349	305	73	111	1 541	585	457	2 596	886	781
2005	4 502	1 660	1 319	316	116	110	1 614	631	437	2 572	913	772
2006	4 669	1 767	1 352	329	140	115	1 702	673	446	2 638	954	791
2007	4 988	1 875	1 279	389	135	64	1 851	740	468	2 748	1 000	747
2008	5 210	1 957	1 433	362	89	105	2 037	823	520	2 811	1 045	808
2009	5 253	1 866	1 502	376	152	134	2 055	710	561	2 822	1 004	807
2010	5 135	1 744	1 539	378	141	130	1 940	635	595	2 817	968	814
2011	4 953	1 791	1 590	414	136	88	1 851	732	647	2 688	923	855
2012	4 813	1 751	1 450	419	148	141	1 837	698	565	2 557	905	744
2013	4 602	1 530	1 327	422	142	129	1 808	597	461	2 372	791	737
<b>Staatliche Studienakademie Bautzen</b>												
1998	371	149	84	-	-	-	146	64	23	225	85	61
1999	386	170	104	-	-	-	168	82	33	218	88	71
2000	517	190	100	-	-	-	236	89	36	281	101	64
2001	502	196	149	-	-	-	233	95	60	269	101	89
2002	514	196	132	-	-	-	255	103	57	259	93	75
2003	469	161	159	-	-	-	229	75	77	240	86	82
2004	494	205	143	-	-	-	254	113	67	240	92	76
2005	505	184	140	-	-	-	251	93	77	254	91	63
2006	581	242	128	-	-	-	312	141	55	269	101	73
2007	623	260	168	-	-	-	334	148	100	289	112	68
2008	645	247	173	-	-	-	373	160	91	272	87	82
2009	644	242	197	-	-	-	371	146	119	273	96	78
2010	638	238	204	-	-	-	374	140	113	264	98	91
2011	607	236	202	-	-	-	349	141	126	258	95	76
2012	585	208	178	-	-	-	342	136	108	243	72	70
2013	539	186	179	-	-	-	323	115	99	216	71	80
<b>Staatliche Studienakademie Breitenbrunn</b>												
1998	512	184	175	276	97	85	-	-	-	236	87	90
1999	546	194	144	288	102	85	-	-	-	258	92	59
2000	549	186	175	293	99	91	-	-	-	256	87	84
2001	601	226	165	332	128	86	-	-	-	269	98	79
2002	632	225	175	330	102	94	-	-	-	302	123	81
2003	667	234	184	353	132	99	-	-	-	314	102	85
2004	590	148	203	305	73	111	-	-	-	285	75	92
2005	550	188	226	316	116	110	-	-	-	234	72	116
2006	567	237	208	329	140	115	-	-	-	238	97	93
2007	646	222	125	389	135	64	-	-	-	257	87	61
2008	638	190	178	362	89	105	-	-	-	276	101	73
2009	648	252	228	376	152	134	-	-	-	272	100	94
2010	640	222	206	378	141	130	-	-	-	262	81	76
2011	659	213	172	414	136	88	-	-	-	245	77	84
2012	639	221	161	419	148	141	-	-	-	220	73	20
2013	626	209	198	422	142	129	-	-	-	204	67	69

Noch: 1. Studenten, Studienanfänger und Absolventen an der Berufsakademie Sachsen in den Studienjahren 1998 bis 2013 nach Studienbereichen und Studienakademien

Studienjahr	Studienbereich											
	insgesamt			Sozialwesen			Technik			Wirtschaft		
	Studenten	Studienanfänger	Absolventen	Studenten	Studienanfänger	Absolventen	Studenten	Studienanfänger	Absolventen	Studenten	Studienanfänger	Absolventen
<b>Staatliche Studienakademie Dresden</b>												
1998	969	369	243	-	-	-	216	83	42	753	286	201
1999	1 061	393	235	-	-	-	247	103	49	814	290	186
2000	1 083	423	280	-	-	-	241	95	56	842	328	224
2001	1 073	387	282	-	-	-	256	103	63	817	284	219
2002	1 105	390	307	-	-	-	299	113	72	806	277	235
2003	1 086	371	317	-	-	-	333	119	66	753	252	251
2004	1 062	384	336	-	-	-	329	120	100	733	264	236
2005	1 095	417	300	-	-	-	372	156	96	723	261	204
2006	1 155	413	277	-	-	-	398	162	91	757	251	186
2007	1 162	412	326	-	-	-	398	133	105	764	279	221
2008	1 183	467	345	-	-	-	402	145	115	781	322	230
2009	1 175	408	320	-	-	-	359	121	134	816	287	186
2010	1 129	356	313	-	-	-	310	86	113	819	270	200
2011	1 011	347	364	-	-	-	262	100	100	749	247	264
2012	1 004	410	300	-	-	-	257	110	77	747	300	223
2013	965	313	230	-	-	-	257	83	47	708	230	183
<b>Staatliche Studienakademie Glauchau</b>												
1998	972	368	-	-	-	-	495	175	-	477	193	-
1999	1 049	404	258	-	-	-	533	215	137	516	189	121
2000	1 051	411	319	-	-	-	506	201	165	545	210	154
2001	1 089	420	299	-	-	-	546	230	138	543	190	161
2002	1 092	372	302	-	-	-	554	192	148	538	180	154
2003	1 110	412	327	-	-	-	571	214	151	539	198	176
2004	1 094	395	370	-	-	-	550	204	195	544	191	175
2005	1 147	450	314	-	-	-	575	234	150	572	216	164
2006	1 185	438	337	-	-	-	593	231	172	592	207	165
2007	1 224	441	325	-	-	-	649	246	152	575	195	173
2008	1 267	475	374	-	-	-	706	279	188	561	196	186
2009	1 261	440	374	-	-	-	717	246	198	544	194	176
2010	1 260	440	372	-	-	-	685	229	199	575	211	173
2011	1 246	464	383	-	-	-	669	254	220	577	210	163
2012	1 183	431	395	-	-	-	651	240	214	532	191	181
2013	1 109	339	328	-	-	-	642	202	172	467	137	156
<b>Staatliche Studienakademie Leipzig</b>												
1998	339	133	97	-	-	-	-	-	-	339	133	97
1999	411	158	115	-	-	-	10	10	-	401	148	115
2000	426	130	119	-	-	-	17	7	-	409	123	119
2001	368	137	136	-	-	-	25	9	-	343	128	136
2002	366	136	114	-	-	-	28	18	14	338	118	100
2003	408	169	89	-	-	-	62	35	-	346	134	89
2004	451	172	111	-	-	-	96	44	10	355	128	101
2005	485	168	104	-	-	-	138	59	15	347	109	89
2006	479	165	156	-	-	-	132	34	34	347	131	122
2007	515	213	145	-	-	-	138	58	40	377	155	105
2008	544	205	152	-	-	-	145	66	55	399	139	97
2009	561	198	140	-	-	-	168	56	23	393	142	117
2010	533	172	163	-	-	-	158	45	45	375	127	118
2011	535	204	160	-	-	-	164	71	52	371	133	108
2012	509	174	160	-	-	-	166	62	51	343	112	109
2013	538	219	134	-	-	-	170	54	35	368	165	99



Noch: 1. Studenten, Studienanfänger und Absolventen an der Berufsakademie Sachsen in den Studienjahren 1998 bis 2013 nach Studienbereichen und Studienakademien

Studien-jahr	Studienbereich											
	insgesamt			Sozialwesen			Technik			Wirtschaft		
	Studen-ten	Studien-anfänger	Absol-venten	Studen-ten	Studien-anfänger	Absol-venten	Studen-ten	Studien-anfänger	Absol-venten	Studen-ten	Studien-anfänger	Absol-venten

**Staatliche Studienakademie Plauen**

1999	35	35	-	-	-	-	-	-	-	35	35	-
2000	76	41	-	-	-	-	-	-	-	76	41	-
2001	130	57	-	-	-	-	6	6	-	124	51	-
2002	157	64	33	-	-	-	19	13	-	138	51	33
2003	185	67	37	-	-	-	27	8	-	158	59	37
2004	190	71	50	-	-	-	27	7	6	163	64	44
2005	196	68	61	-	-	-	15	-	12	181	68	49
2006	228	91	56	-	-	-	26	19	8	202	72	48
2007	262	102	69	-	-	-	45	25	6	217	77	63
2008	283	97	60	-	-	-	69	25	-	214	72	60
2009	283	103	80	-	-	-	68	19	16	215	84	64
2010	283	108	92	-	-	-	60	17	24	223	91	68
2011	324	131	79	-	-	-	78	43	24	246	88	55
2012	330	108	82	-	-	-	97	39	17	233	69	65
2013	315	100	101	-	-	-	112	35	17	203	65	84

**Staatliche Studienakademie Riesa**

1998	420	151	86	-	-	-	253	89	49	167	62	37
1999	418	148	122	-	-	-	243	88	77	175	60	45
2000	429	176	128	-	-	-	242	96	82	187	80	46
2001	466	176	114	-	-	-	264	102	68	202	74	46
2002	531	219	112	-	-	-	289	108	67	242	111	45
2003	579	233	150	-	-	-	294	112	86	285	121	64
2004	561	169	136	-	-	-	285	97	79	276	72	57
2005	524	185	174	-	-	-	263	89	87	261	96	87
2006	474	181	190	-	-	-	241	86	86	233	95	104
2007	556	225	121	-	-	-	287	130	65	269	95	56
2008	650	276	151	-	-	-	342	148	71	308	128	80
2009	681	223	163	-	-	-	372	122	71	309	101	92
2010	652	208	189	-	-	-	353	118	101	299	90	88
2011	571	196	230	-	-	-	329	123	125	242	73	105
2012	563	199	174	-	-	-	324	111	98	239	88	76
2013	510	164	157	-	-	-	304	108	91	206	56	66

## 2. Studierende an der Berufsakademie Sachsen 2013 nach Studienbereichen, Studienjahren und Studienakademien

Studienbereich	insgesamt = weiblich =	i w	Insgesamt	Studierende im ... Studienjahr			Darunter Wiederholer
				1.	2.	3.	
<b>Berufsakademie Sachsen</b>							
<b>Sozialwesen</b>	i		<b>422</b>	<b>142</b>	<b>147</b>	<b>133</b>	-
	w		<b>312</b>	<b>105</b>	<b>107</b>	<b>100</b>	-
<b>Technik</b>	i		<b>1 808</b>	<b>604</b>	<b>628</b>	<b>576</b>	<b>8</b>
	w		<b>288</b>	<b>97</b>	<b>100</b>	<b>91</b>	<b>1</b>
<b>Wirtschaft</b>	i		<b>2 372</b>	<b>794</b>	<b>816</b>	<b>762</b>	<b>11</b>
	w		<b>1 283</b>	<b>449</b>	<b>434</b>	<b>400</b>	<b>7</b>
<b>Insgesamt</b>	i		<b>4 602</b>	<b>1 540</b>	<b>1 591</b>	<b>1 471</b>	<b>19</b>
	w		<b>1 883</b>	<b>651</b>	<b>641</b>	<b>591</b>	<b>8</b>
<b>Staatliche Studienakademie Bautzen</b>							
Technik	i		323	118	115	90	6
	w		44	13	18	13	1
Wirtschaft	i		216	71	69	76	3
	w		114	40	46	28	2
<b>Zusammen</b>	i		<b>539</b>	<b>189</b>	<b>184</b>	<b>166</b>	<b>9</b>
	w		<b>158</b>	<b>53</b>	<b>64</b>	<b>41</b>	<b>3</b>
<b>Staatliche Studienakademie Breitenbrunn</b>							
Sozialwesen	i		422	142	147	133	-
	w		312	105	107	100	-
Wirtschaft	i		204	67	71	66	-
	w		160	53	58	49	-
<b>Zusammen</b>	i		<b>626</b>	<b>209</b>	<b>218</b>	<b>199</b>	-
	w		<b>472</b>	<b>158</b>	<b>165</b>	<b>149</b>	-
<b>Staatliche Studienakademie Dresden</b>							
Technik	i		257	85	99	73	-
	w		36	15	12	9	-
Wirtschaft	i		708	232	269	207	5
	w		352	127	127	98	3
<b>Zusammen</b>	i		<b>965</b>	<b>317</b>	<b>368</b>	<b>280</b>	<b>5</b>
	w		<b>388</b>	<b>142</b>	<b>139</b>	<b>107</b>	<b>3</b>
<b>Staatliche Studienakademie Glauchau</b>							
Technik	i		642	203	228	211	1
	w		73	25	24	24	-
Wirtschaft	i		467	138	166	163	-
	w		193	51	70	72	-
<b>Zusammen</b>	i		<b>1 109</b>	<b>341</b>	<b>394</b>	<b>374</b>	<b>1</b>
	w		<b>266</b>	<b>76</b>	<b>94</b>	<b>96</b>	-

Noch: 2. Studierende an der Berufsakademie Sachsen 2013 nach Studienbereichen, Studienjahren  
und Studienakademien

Studienbereich	insgesamt = weiblich =	i w	Insgesamt	Studierende im ... Studienjahr			Darunter Wiederholer
				1.	2.	3.	
<b>Staatliche Studienakademie Leipzig</b>							
Technik	i		170	54	54	62	1
	w		18	7	6	5	-
Wirtschaft	i		368	165	97	106	3
	w		205	98	46	61	2
<b>Zusammen</b>	<b>i</b>		<b>538</b>	<b>219</b>	<b>151</b>	<b>168</b>	<b>4</b>
	<b>w</b>		<b>223</b>	<b>105</b>	<b>52</b>	<b>66</b>	<b>2</b>
<b>Staatliche Studienakademie Plauen</b>							
Technik	i		112	36	36	40	-
	w		48	13	16	19	-
Wirtschaft	i		203	65	62	76	-
	w		144	44	45	55	-
<b>Zusammen</b>	<b>i</b>		<b>315</b>	<b>101</b>	<b>98</b>	<b>116</b>	<b>-</b>
	<b>w</b>		<b>192</b>	<b>57</b>	<b>61</b>	<b>74</b>	<b>-</b>
<b>Staatliche Studienakademie Riesa</b>							
Technik	i		304	108	96	100	-
	w		69	24	24	21	-
Wirtschaft	i		206	56	82	68	-
	w		115	36	42	37	-
<b>Zusammen</b>	<b>i</b>		<b>510</b>	<b>164</b>	<b>178</b>	<b>168</b>	<b>-</b>
	<b>w</b>		<b>184</b>	<b>60</b>	<b>66</b>	<b>58</b>	<b>-</b>

### 3. Studierende an der Berufsakademie Sachsen 2013 nach angestrebtem Abschluss, Studienrichtungen, Studienakademien und Studienbereichen

Angestrebter Abschluss Studienrichtung	insgesamt = i weiblich = w	Insgesamt	Staatliche Studienakademie ...						
			Bautzen	Breitenbrunn	Dresden	Glauchau	Leipzig	Plauen	Riesa
<b>Sozialwesen</b>									
<b>Bachelor</b>	<b>i</b>	<b>422</b>	-	<b>422</b>	-	-	-	-	-
	<b>w</b>	<b>312</b>	-	<b>312</b>	-	-	-	-	-
Arbeit mit behinderten Menschen	i	84	-	84	-	-	-	-	-
	w	67	-	67	-	-	-	-	-
Hilfen zur Erziehung	i	77	-	77	-	-	-	-	-
	w	52	-	52	-	-	-	-	-
Jugendarbeit/Jugendsozialarbeit	i	74	-	74	-	-	-	-	-
	w	53	-	53	-	-	-	-	-
Soziale Arbeit in der Elementarpädagogik	i	88	-	88	-	-	-	-	-
	w	73	-	73	-	-	-	-	-
Soziale Arbeit in der Verwaltung/ Soziale Dienste	i	83	-	83	-	-	-	-	-
	w	58	-	58	-	-	-	-	-
Soziale Gerontologie	i	16	-	16	-	-	-	-	-
	w	9	-	9	-	-	-	-	-
<b>Zusammen</b>	<b>i</b>	<b>422</b>	-	<b>422</b>	-	-	-	-	-
	<b>w</b>	<b>312</b>	-	<b>312</b>	-	-	-	-	-
<b>Technik</b>									
<b>Diplom (BA)</b>	<b>i</b>	<b>1 004</b>	<b>323</b>	-	-	<b>333</b>	<b>31</b>	<b>112</b>	<b>205</b>
	<b>w</b>	<b>159</b>	<b>44</b>	-	-	<b>45</b>	<b>3</b>	<b>48</b>	<b>19</b>
Automatisierungstechnik	i	79	79	-	-	-	-	-	-
	w	3	3	-	-	-	-	-	-
Elektrische Energietechnik/ Gebäudetechnik	i	54	54	-	-	-	-	-	-
	w	3	3	-	-	-	-	-	-
Hochbau	i	113	-	-	-	113	-	-	-
	w	24	-	-	-	24	-	-	-
Informatik	i	1	-	-	-	-	1	-	-
	w	-	-	-	-	-	-	-	-
Kommunikationstechnik	i	1	1	-	-	-	-	-	-
	w	-	-	-	-	-	-	-	-
Lebensmittelsicherheit	i	60	-	-	-	-	-	60	-
	w	41	-	-	-	-	-	41	-
Maschinenbau	i	64	-	-	-	-	-	-	64
	w	5	-	-	-	-	-	-	5
Maschinenbau (kooperativ)	i	10	-	-	-	-	-	-	10
	w	-	-	-	-	-	-	-	-
Maschinenbau_R	i	44	-	-	-	-	-	-	44
	w	-	-	-	-	-	-	-	-
Medizintechnik	i	82	82	-	-	-	-	-	-
	w	22	22	-	-	-	-	-	-
Service Engineering	i	30	-	-	-	-	30	-	-
	w	3	-	-	-	-	3	-	-
Straßen-, Ingenieur- und Tiefbau	i	70	-	-	-	70	-	-	-
	w	5	-	-	-	5	-	-	-

Noch: 3. Studierende an der Berufsakademie Sachsen 2013 nach angestrebtem Abschluss,  
Studienrichtungen, Studienakademien und Studienbereichen

Angestrebter Abschluss Studienrichtung	insgesamt = i weiblich = w	Insge- samt	Staatliche Studienakademie ...						
			Bautzen	Breiten- brunn	Dresden	Glauchau	Leipzig	Plauen	Riesa
noch: Technik									
Noch: Diplom (BA)									
Technisches Gebäude- management	i	1	-	-	-	1	-	-	-
	w	-	-	-	-	-	-	-	-
Technisches Management	i	52	-	-	-	-	-	52	-
	w	7	-	-	-	-	-	7	-
Versorgungs- und Gebäudetechnik	i	28	-	-	-	-	-	-	28
	w	7	-	-	-	-	-	-	7
Versorgungs- und Umwelt- technik	i	208	-	-	-	149	-	-	59
	w	23	-	-	-	16	-	-	7
Wirtschaftsingenieurwesen	i	107	107	-	-	-	-	-	-
	w	16	16	-	-	-	-	-	-
<b>Bachelor</b>	<b>i</b>	<b>804</b>	<b>-</b>	<b>-</b>	<b>257</b>	<b>309</b>	<b>139</b>	<b>-</b>	<b>99</b>
	<b>w</b>	<b>129</b>	<b>-</b>	<b>-</b>	<b>36</b>	<b>28</b>	<b>15</b>	<b>-</b>	<b>50</b>
Automobilmanagement	i	66	-	-	-	66	-	-	-
	w	12	-	-	-	12	-	-	-
Biotechnik	i	36	-	-	-	-	-	-	36
	w	26	-	-	-	-	-	-	26
Fertigungsmesstechnik/ Qualitätsmanagement	i	44	-	-	-	44	-	-	-
	w	8	-	-	-	8	-	-	-
Holz- und Holzwerkstofftechnik	i	79	-	-	79	-	-	-	-
	w	9	-	-	9	-	-	-	-
Informatik	i	99	-	-	-	-	99	-	-
	w	10	-	-	-	-	10	-	-
Informationstechnik	i	100	-	-	100	-	-	-	-
	w	8	-	-	8	-	-	-	-
Medieninformatik	i	78	-	-	78	-	-	-	-
	w	19	-	-	19	-	-	-	-
Produktionstechnik	i	140	-	-	-	140	-	-	-
	w	6	-	-	-	6	-	-	-
Service Engineering	i	40	-	-	-	-	40	-	-
	w	5	-	-	-	-	5	-	-
Strahlentechnik	i	18	-	-	-	-	-	-	18
	w	3	-	-	-	-	-	-	3
Technische Informatik	i	59	-	-	-	59	-	-	-
	w	2	-	-	-	2	-	-	-
Umwelttechnik	i	45	-	-	-	-	-	-	45
	w	21	-	-	-	-	-	-	21
<b>Zusammen</b>	<b>i</b>	<b>1 808</b>	<b>323</b>	<b>-</b>	<b>257</b>	<b>642</b>	<b>170</b>	<b>112</b>	<b>304</b>
	<b>w</b>	<b>288</b>	<b>44</b>	<b>-</b>	<b>36</b>	<b>73</b>	<b>18</b>	<b>48</b>	<b>69</b>

Noch: 3. Studierende an der Berufsakademie Sachsen 2013 nach angestrebtem Abschluss,  
Studienrichtungen, Studienakademien und Studienbereichen

Angestrebter Abschluss Studienrichtung	insgesamt = i weiblich = w	Insgesamt	Staatliche Studienakademie ...						
			Bautzen	Breitenbrunn	Dresden	Glauchau	Leipzig	Plauen	Riesa
<b>Wirtschaft</b>									
<b>Diplom (BA)</b>	<b>i</b>	<b>305</b>	<b>157</b>	-	<b>148</b>	-	-	-	-
	<b>w</b>	<b>211</b>	<b>103</b>	-	<b>108</b>	-	-	-	-
Finanzmanagement	i	50	50	-	-	-	-	-	-
	w	31	31	-	-	-	-	-	-
Öffentliche Wirtschaft	i	106	106	-	-	-	-	-	-
	w	71	71	-	-	-	-	-	-
Rechnungswesen und Consulting	i	16	-	-	16	-	-	-	-
	w	13	-	-	13	-	-	-	-
Steuerberatung	i	132	-	-	132	-	-	-	-
	w	95	-	-	95	-	-	-	-
Wirtschaftsinformatik	i	1	1	-	-	-	-	-	-
	w	1	1	-	-	-	-	-	-
<b>Bachelor</b>	<b>i</b>	<b>2 067</b>	<b>59</b>	<b>204</b>	<b>560</b>	<b>467</b>	<b>368</b>	<b>203</b>	<b>206</b>
	<b>w</b>	<b>1 072</b>	<b>11</b>	<b>160</b>	<b>244</b>	<b>193</b>	<b>205</b>	<b>144</b>	<b>115</b>
Agrarmanagement	i	67	-	-	67	-	-	-	-
	w	39	-	-	39	-	-	-	-
Außenhandel und Internationales Management	i	25	-	-	-	-	-	25	-
	w	17	-	-	-	-	-	17	-
Bank	i	103	-	-	-	103	-	-	-
	w	51	-	-	-	51	-	-	-
Bankwirtschaft	i	44	-	-	-	-	44	-	-
	w	22	-	-	-	-	22	-	-
Bauwirtschaft	i	51	-	-	-	51	-	-	-
	w	12	-	-	-	12	-	-	-
Controlling	i	42	-	-	-	-	42	-	-
	w	15	-	-	-	-	15	-	-
Finanzwirtschaft - Bank	i	59	-	-	59	-	-	-	-
	w	39	-	-	39	-	-	-	-
Finanzwirtschaft - Versicherung	i	85	-	-	85	-	-	-	-
	w	30	-	-	30	-	-	-	-
Gesundheits- und Sozialmanagement	i	129	-	-	-	-	-	129	-
	w	105	-	-	-	-	-	105	-
Handel	i	110	-	-	110	-	-	-	-
	w	46	-	-	46	-	-	-	-
Handel und Dienstleistungsmanagement	i	75	-	-	-	-	-	-	75
	w	36	-	-	-	-	-	-	36
Handel, Vertriebs- und Kooperationsmanagement	i	49	-	-	-	-	-	49	-
	w	22	-	-	-	-	-	22	-
Immobilienwirtschaft	i	179	-	-	-	-	179	-	-
	w	108	-	-	-	-	108	-	-
Industrie	i	145	-	35	110	-	-	-	-
	w	86	-	21	65	-	-	-	-
Mittelständische Wirtschaft	i	140	-	-	-	140	-	-	-
	w	80	-	-	-	80	-	-	-

Noch: 3. Studierende an der Berufsakademie Sachsen 2013 nach angestrebtem Abschluss,  
Studienrichtungen, Studienakademien und Studienbereichen

Angestrebter Abschluss Studienrichtung	insgesamt = i weiblich = w	Insgesamt	Staatliche Studienakademie ...						
			Bautzen	Breitenbrunn	Dresden	Glauchau	Leipzig	Plauen	Riesa
noch: Wirtschaft									
Noch: Bachelor									
Spedition, Transport und Logistik	i	93	-	-	-	93	-	-	-
	w	39	-	-	-	39	-	-	-
Sportmanagement und Eventmarketing	i	131	-	-	-	-	-	-	131
	w	79	-	-	-	-	-	-	79
Steuerberatung/Wirtschaftsprüfung	i	103	-	-	-	-	103	-	-
	w	60	-	-	-	-	60	-	-
Tourismuswirtschaft	i	169	-	169	-	-	-	-	-
	w	139	-	139	-	-	-	-	-
Wirtschaftsinformatik	i	268	59	-	129	80	-	-	-
	w	47	11	-	25	11	-	-	-
<b>Zusammen</b>	<b>i</b>	<b>2 372</b>	<b>216</b>	<b>204</b>	<b>708</b>	<b>467</b>	<b>368</b>	<b>203</b>	<b>206</b>
	<b>w</b>	<b>1 283</b>	<b>114</b>	<b>160</b>	<b>352</b>	<b>193</b>	<b>205</b>	<b>144</b>	<b>115</b>
<b>Insgesamt</b>	<b>i</b>	<b>4 602</b>	<b>539</b>	<b>626</b>	<b>965</b>	<b>1 109</b>	<b>538</b>	<b>315</b>	<b>510</b>
	<b>w</b>	<b>1 883</b>	<b>158</b>	<b>472</b>	<b>388</b>	<b>266</b>	<b>223</b>	<b>192</b>	<b>184</b>

#### 4. Studierende an der Berufsakademie Sachsen 2013 nach angestrebtem Abschluss, Studienrichtungen, Studienjahren und Studienbereichen

Angestrebter Abschluss Studienrichtung	insgesamt = i weiblich = w	Insgesamt	Studierende im ... Studienjahr		
			1.	2.	3.
<b>Sozialwesen</b>					
<b>Bachelor</b>	<b>i</b>	<b>422</b>	<b>142</b>	<b>147</b>	<b>133</b>
	<b>w</b>	<b>312</b>	<b>105</b>	<b>107</b>	<b>100</b>
Arbeit mit behinderten Menschen	i	84	29	28	27
	w	67	22	22	23
Hilfen zur Erziehung	i	77	29	25	23
	w	52	19	18	15
Jugendarbeit/Jugendsozialarbeit	i	74	25	25	24
	w	53	19	16	18
Soziale Arbeit in der Elementarpädagogik	i	88	26	30	32
	w	73	23	24	26
Soziale Arbeit in der Verwaltung/ Soziale Dienste	i	83	25	31	27
	w	58	18	22	18
Soziale Gerontologie	i	16	8	8	-
	w	9	4	5	-
<b>Zusammen</b>	<b>i</b>	<b>422</b>	<b>142</b>	<b>147</b>	<b>133</b>
	<b>w</b>	<b>312</b>	<b>105</b>	<b>107</b>	<b>100</b>
<b>Technik</b>					
<b>Diplom (BA)</b>	<b>i</b>	<b>1 004</b>	<b>336</b>	<b>333</b>	<b>335</b>
	<b>w</b>	<b>159</b>	<b>52</b>	<b>56</b>	<b>51</b>
Automatisierungstechnik	i	79	29	22	28
	w	3	1	1	1
Elektrische Energietechnik/Gebäudetechnik	i	54	23	22	9
	w	3	-	3	-
Hochbau	i	113	43	37	33
	w	24	11	6	7
Informatik	i	1	-	-	1
	w	-	-	-	-
Kommunikationstechnik	i	1	-	-	1
	w	-	-	-	-
Lebensmittelsicherheit	i	60	17	22	21
	w	41	10	15	16
Maschinenbau	i	64	-	30	34
	w	5	-	4	1
Maschinenbau (kooperativ)	i	10	-	10	-
	w	-	-	-	-
Maschinenbau_R	i	44	44	-	-
	w	-	-	-	-
Medizintechnik	i	82	29	28	25
	w	22	8	8	6
Service Engineering	i	30	-	-	30
	w	3	-	-	3
Straßen-, Ingenieur- und Tiefbau	i	70	19	27	24
	w	5	1	1	3
Technisches Gebäudemanagement	i	1	-	-	1
	w	-	-	-	-
Technisches Management	i	52	19	14	19
	w	7	3	1	3



Noch: 4. Studierende an der Berufsakademie Sachsen 2013 nach angestrebtem Abschluss, Studienrichtungen, Studienjahren und Studienbereichen

Angestrebter Abschluss Studienrichtung	insgesamt = i weiblich = w	Insgesamt	Studierende im ... Studienjahr		
			1.	2.	3.
noch: Technik					
Noch: Diplom (BA)					
Versorgungs- und Gebäudetechnik	i	28	28	-	-
	w	7	7	-	-
Versorgungs- und Umwelttechnik	i	208	48	78	82
	w	23	7	11	5
Wirtschaftsingenieurwesen	i	107	37	43	27
	w	16	4	6	6
<b>Bachelor</b>	<b>i</b>	<b>804</b>	<b>268</b>	<b>295</b>	<b>241</b>
	<b>w</b>	<b>129</b>	<b>45</b>	<b>44</b>	<b>40</b>
Automobilmanagement	i	66	21	22	23
	w	12	2	5	5
Biotechnik	i	36	13	10	13
	w	26	8	7	11
Fertigungsmesstechnik/Qualitätsmanagement	i	44	10	18	16
	w	8	1	3	4
Holz- und Holzwerkstofftechnik	i	79	28	32	19
	w	9	5	4	-
Informatik	i	99	34	34	31
	w	10	3	5	2
Informationstechnik	i	100	34	32	34
	w	8	4	1	3
Medieninformatik	i	78	23	35	20
	w	19	6	7	6
Produktionstechnik	i	140	38	54	48
	w	6	1	3	2
Service Engineering	i	40	20	20	-
	w	5	4	1	-
Strahlentechnik	i	18	7	8	3
	w	3	1	1	1
Technische Informatik	i	59	24	17	18
	w	2	2	-	-
Umwelttechnik	i	45	16	13	16
	w	21	8	7	6
<b>Zusammen</b>	<b>i</b>	<b>1 808</b>	<b>604</b>	<b>628</b>	<b>576</b>
	<b>w</b>	<b>288</b>	<b>97</b>	<b>100</b>	<b>91</b>
<b>Wirtschaft</b>					
<b>Diplom (BA)</b>					
	<b>i</b>	<b>305</b>	<b>93</b>	<b>116</b>	<b>96</b>
	<b>w</b>	<b>211</b>	<b>69</b>	<b>85</b>	<b>57</b>
Finanzmanagement	i	50	18	18	14
	w	31	15	11	5
Öffentliche Wirtschaft	i	106	32	36	38
	w	71	21	29	21
Rechnungswesen und Consulting	i	16	-	-	16
	w	13	-	-	13
Steuerberatung	i	132	43	62	27
	w	95	33	45	17
Wirtschaftsinformatik	i	1	-	-	1
	w	1	-	-	1

Noch: 4. Studierende an der Berufsakademie Sachsen 2013 nach angestrebtem Abschluss,  
Studienrichtungen, Studienjahren und Studienbereichen

Angestrebter Abschluss Studienrichtung	insgesamt = i weiblich = w	Insgesamt	Studierende im ... Studienjahr		
			1.	2.	3.
noch: Wirtschaft					
<b>Bachelor</b>	<b>i</b>	<b>2 067</b>	<b>701</b>	<b>700</b>	<b>666</b>
	<b>w</b>	<b>1 072</b>	<b>380</b>	<b>349</b>	<b>343</b>
Agrarmanagement	i	67	33	26	8
	w	39	21	14	4
Außenhandel und Internationales Management	i	25	6	7	12
	w	17	4	6	7
Bank	i	103	24	35	44
	w	51	11	19	21
Bankwirtschaft	i	44	14	8	22
	w	22	9	2	11
Bauwirtschaft	i	51	16	20	15
	w	12	5	5	2
Controlling	i	42	18	11	13
	w	15	3	4	8
Finanzwirtschaft - Bank	i	59	21	18	20
	w	39	14	11	14
Finanzwirtschaft - Versicherung	i	85	29	26	30
	w	30	11	9	10
Gesundheits- und Sozialmanagement	i	129	44	39	46
	w	105	33	33	39
Handel	i	110	32	37	41
	w	46	16	13	17
Handel und Dienstleistungsmanagement	i	75	16	34	25
	w	36	7	15	14
Handel, Vertriebs- und Kooperations- management	i	49	15	16	18
	w	22	7	6	9
Immobilienwirtschaft	i	179	71	57	51
	w	108	49	27	32
Industrie	i	145	42	62	41
	w	86	24	41	21
Mittelständische Wirtschaft	i	140	49	50	41
	w	80	24	28	28
Spedition, Transport und Logistik	i	93	23	33	37
	w	39	9	14	16
Sportmanagement und Eventmarketing	i	131	40	48	43
	w	79	29	27	23
Steuerberatung/Wirtschaftsprüfung	i	103	62	21	20
	w	60	37	13	10
Tourismuswirtschaft	i	169	59	56	54
	w	139	49	46	44
Wirtschaftsinformatik	i	268	87	96	85
	w	47	18	16	13
<b>Zusammen</b>	<b>i</b>	<b>2 372</b>	<b>794</b>	<b>816</b>	<b>762</b>
	<b>w</b>	<b>1 283</b>	<b>449</b>	<b>434</b>	<b>400</b>
<b>Insgesamt</b>	<b>i</b>	<b>4 602</b>	<b>1 540</b>	<b>1 591</b>	<b>1 471</b>
	<b>w</b>	<b>1 883</b>	<b>651</b>	<b>641</b>	<b>591</b>

#### 4.1 Studierende an der Staatlichen Studienakademie Bautzen 2013 nach angestrebtem Abschluss, Studienrichtungen, Studienjahren und Studienbereichen

Angestrebter Abschluss Studienrichtung	insgesamt = i weiblich = w	Insgesamt	Studierende im ... Studienjahr		
			1.	2.	3.
<b>Technik</b>					
<b>Diplom (BA)</b>	<b>i</b>	<b>323</b>	<b>118</b>	<b>115</b>	<b>90</b>
	<b>w</b>	<b>44</b>	<b>13</b>	<b>18</b>	<b>13</b>
Automatisierungstechnik	i	79	29	22	28
	w	3	1	1	1
Elektrische Energietechnik/Gebäudetechnik	i	54	23	22	9
	w	3	-	3	-
Kommunikationstechnik	i	1	-	-	1
	w	-	-	-	-
Medizintechnik	i	82	29	28	25
	w	22	8	8	6
Wirtschaftsingenieurwesen	i	107	37	43	27
	w	16	4	6	6
<b>Zusammen</b>	<b>i</b>	<b>323</b>	<b>118</b>	<b>115</b>	<b>90</b>
	<b>w</b>	<b>44</b>	<b>13</b>	<b>18</b>	<b>13</b>
<b>Wirtschaft</b>					
<b>Diplom (BA)</b>	<b>i</b>	<b>157</b>	<b>50</b>	<b>54</b>	<b>53</b>
	<b>w</b>	<b>103</b>	<b>36</b>	<b>40</b>	<b>27</b>
Finanzmanagement	i	50	18	18	14
	w	31	15	11	5
Öffentliche Wirtschaft	i	106	32	36	38
	w	71	21	29	21
Wirtschaftsinformatik	i	1	-	-	1
	w	1	-	-	1
<b>Bachelor</b>	<b>i</b>	<b>59</b>	<b>21</b>	<b>15</b>	<b>23</b>
	<b>w</b>	<b>11</b>	<b>4</b>	<b>6</b>	<b>1</b>
Wirtschaftsinformatik	i	59	21	15	23
	w	11	4	6	1
<b>Zusammen</b>	<b>i</b>	<b>216</b>	<b>71</b>	<b>69</b>	<b>76</b>
	<b>w</b>	<b>114</b>	<b>40</b>	<b>46</b>	<b>28</b>
<b>Insgesamt</b>	<b>i</b>	<b>539</b>	<b>189</b>	<b>184</b>	<b>166</b>
	<b>w</b>	<b>158</b>	<b>53</b>	<b>64</b>	<b>41</b>

#### 4.2 Studierende an der Staatlichen Studienakademie Breitenbrunn 2013 nach angestrebtem Abschluss, Studienrichtungen, Studienjahren und Studienbereichen

Angestrebter Abschluss Studienrichtung	insgesamt = i weiblich = w	Insgesamt	Studierende im ... Studienjahr		
			1.	2.	3.
<b>Sozialwesen</b>					
<b>Bachelor</b>	<b>i</b>	<b>422</b>	<b>142</b>	<b>147</b>	<b>133</b>
	<b>w</b>	<b>312</b>	<b>105</b>	<b>107</b>	<b>100</b>
Arbeit mit behinderten Menschen	i	84	29	28	27
	w	67	22	22	23
Hilfen zur Erziehung	i	77	29	25	23
	w	52	19	18	15
Jugendarbeit/Jugendsozialarbeit	i	74	25	25	24
	w	53	19	16	18
Soziale Arbeit in der Elementarpädagogik	i	88	26	30	32
	w	73	23	24	26
Soziale Arbeit in der Verwaltung/ Soziale Dienste	i	83	25	31	27
	w	58	18	22	18
Soziale Gerontologie	i	16	8	8	-
	w	9	4	5	-
<b>Zusammen</b>	<b>i</b>	<b>422</b>	<b>142</b>	<b>147</b>	<b>133</b>
	<b>w</b>	<b>312</b>	<b>105</b>	<b>107</b>	<b>100</b>
<b>Wirtschaft</b>					
<b>Bachelor</b>	<b>i</b>	<b>204</b>	<b>67</b>	<b>71</b>	<b>66</b>
	<b>w</b>	<b>160</b>	<b>53</b>	<b>58</b>	<b>49</b>
Industrie	i	35	8	15	12
	w	21	4	12	5
Tourismuswirtschaft	i	169	59	56	54
	w	139	49	46	44
<b>Zusammen</b>	<b>i</b>	<b>204</b>	<b>67</b>	<b>71</b>	<b>66</b>
	<b>w</b>	<b>160</b>	<b>53</b>	<b>58</b>	<b>49</b>
<b>Insgesamt</b>	<b>i</b>	<b>626</b>	<b>209</b>	<b>218</b>	<b>199</b>
	<b>w</b>	<b>472</b>	<b>158</b>	<b>165</b>	<b>149</b>

### 4.3 Studierende an der Staatlichen Studienakademie Dresden 2013 nach angestrebtem Abschluss, Studienrichtungen, Studienjahren und Studienbereichen

Angestrebter Abschluss Studienrichtung	insgesamt = i weiblich = w	Insgesamt	Studierende im ... Studienjahr		
			1.	2.	3.
<b>Technik</b>					
<b>Bachelor</b>	<b>i</b>	<b>257</b>	<b>85</b>	<b>99</b>	<b>73</b>
	<b>w</b>	<b>36</b>	<b>15</b>	<b>12</b>	<b>9</b>
Holz- und Holzwerkstofftechnik	i	79	28	32	19
	w	9	5	4	-
Informationstechnik	i	100	34	32	34
	w	8	4	1	3
Medieninformatik	i	78	23	35	20
	w	19	6	7	6
<b>Zusammen</b>	<b>i</b>	<b>257</b>	<b>85</b>	<b>99</b>	<b>73</b>
	<b>w</b>	<b>36</b>	<b>15</b>	<b>12</b>	<b>9</b>
<b>Wirtschaft</b>					
<b>Diplom (BA)</b>	<b>i</b>	<b>148</b>	<b>43</b>	<b>62</b>	<b>43</b>
	<b>w</b>	<b>108</b>	<b>33</b>	<b>45</b>	<b>30</b>
Rechnungswesen und Consulting	i	16	-	-	16
	w	13	-	-	13
Steuerberatung	i	132	43	62	27
	w	95	33	45	17
<b>Bachelor</b>	<b>i</b>	<b>560</b>	<b>189</b>	<b>207</b>	<b>164</b>
	<b>w</b>	<b>244</b>	<b>94</b>	<b>82</b>	<b>68</b>
Agrarmanagement	i	67	33	26	8
	w	39	21	14	4
Finanzwirtschaft - Bank	i	59	21	18	20
	w	39	14	11	14
Finanzwirtschaft - Versicherung	i	85	29	26	30
	w	30	11	9	10
Handel	i	110	32	37	41
	w	46	16	13	17
Industrie	i	110	34	47	29
	w	65	20	29	16
Wirtschaftsinformatik	i	129	40	53	36
	w	25	12	6	7
<b>Zusammen</b>	<b>i</b>	<b>708</b>	<b>232</b>	<b>269</b>	<b>207</b>
	<b>w</b>	<b>352</b>	<b>127</b>	<b>127</b>	<b>98</b>
<b>Insgesamt</b>	<b>i</b>	<b>965</b>	<b>317</b>	<b>368</b>	<b>280</b>
	<b>w</b>	<b>388</b>	<b>142</b>	<b>139</b>	<b>107</b>

#### 4.4 Studierende an der Staatlichen Studienakademie Glauchau 2013 nach angestrebtem Abschluss, Studienrichtungen, Studienjahren und Studienbereichen

Angestrebter Abschluss Studienrichtung	insgesamt = i weiblich = w	Insgesamt	Studierende im ... Studienjahr		
			1.	2.	3.
<b>Technik</b>					
<b>Diplom (BA)</b>	<b>i</b>	<b>333</b>	<b>110</b>	<b>117</b>	<b>106</b>
	<b>w</b>	<b>45</b>	<b>19</b>	<b>13</b>	<b>13</b>
Hochbau	i	113	43	37	33
	w	24	11	6	7
Straßen-, Ingenieur- und Tiefbau	i	70	19	27	24
	w	5	1	1	3
Technisches Gebäudemanagement	i	1	-	-	1
	w	-	-	-	-
Versorgungs- und Umwelttechnik	i	149	48	53	48
	w	16	7	6	3
<b>Bachelor</b>	<b>i</b>	<b>309</b>	<b>93</b>	<b>111</b>	<b>105</b>
	<b>w</b>	<b>28</b>	<b>6</b>	<b>11</b>	<b>11</b>
Automobilmanagement	i	66	21	22	23
	w	12	2	5	5
Fertigungsmesstechnik/Qualitätsmanagement	i	44	10	18	16
	w	8	1	3	4
Produktionstechnik	i	140	38	54	48
	w	6	1	3	2
Technische Informatik	i	59	24	17	18
	w	2	2	-	-
<b>Zusammen</b>	<b>i</b>	<b>642</b>	<b>203</b>	<b>228</b>	<b>211</b>
	<b>w</b>	<b>73</b>	<b>25</b>	<b>24</b>	<b>24</b>
<b>Wirtschaft</b>					
<b>Bachelor</b>	<b>i</b>	<b>467</b>	<b>138</b>	<b>166</b>	<b>163</b>
	<b>w</b>	<b>193</b>	<b>51</b>	<b>70</b>	<b>72</b>
Bank	i	103	24	35	44
	w	51	11	19	21
Bauwirtschaft	i	51	16	20	15
	w	12	5	5	2
Mittelständische Wirtschaft	i	140	49	50	41
	w	80	24	28	28
Spedition, Transport und Logistik	i	93	23	33	37
	w	39	9	14	16
Wirtschaftsinformatik	i	80	26	28	26
	w	11	2	4	5
<b>Zusammen</b>	<b>i</b>	<b>467</b>	<b>138</b>	<b>166</b>	<b>163</b>
	<b>w</b>	<b>193</b>	<b>51</b>	<b>70</b>	<b>72</b>
<b>Insgesamt</b>	<b>i</b>	<b>1 109</b>	<b>341</b>	<b>394</b>	<b>374</b>
	<b>w</b>	<b>266</b>	<b>76</b>	<b>94</b>	<b>96</b>

#### 4.5 Studierende an der Staatlichen Studienakademie Leipzig 2013 nach angestrebtem Abschluss, Studienrichtungen, Studienjahren und Studienbereichen

Angestrebter Abschluss Studienrichtung	insgesamt = i weiblich = w	Insgesamt	Studierende im ... Studienjahr		
			1.	2.	3.
<b>Technik</b>					
<b>Diplom (BA)</b>	<b>i</b>	<b>31</b>	-	-	<b>31</b>
	<b>w</b>	<b>3</b>	-	-	<b>3</b>
Informatik	i	1	-	-	1
	w	-	-	-	-
Service Engineering	i	30	-	-	30
	w	3	-	-	3
<b>Bachelor</b>	<b>i</b>	<b>139</b>	<b>54</b>	<b>54</b>	<b>31</b>
	<b>w</b>	<b>15</b>	<b>7</b>	<b>6</b>	<b>2</b>
Informatik	i	99	34	34	31
	w	10	3	5	2
Service Engineering	i	40	20	20	-
	w	5	4	1	-
<b>Zusammen</b>	<b>i</b>	<b>170</b>	<b>54</b>	<b>54</b>	<b>62</b>
	<b>w</b>	<b>18</b>	<b>7</b>	<b>6</b>	<b>5</b>
<b>Wirtschaft</b>					
<b>Bachelor</b>	<b>i</b>	<b>368</b>	<b>165</b>	<b>97</b>	<b>106</b>
	<b>w</b>	<b>205</b>	<b>98</b>	<b>46</b>	<b>61</b>
Bankwirtschaft	i	44	14	8	22
	w	22	9	2	11
Controlling	i	42	18	11	13
	w	15	3	4	8
Immobilienwirtschaft	i	179	71	57	51
	w	108	49	27	32
Steuerberatung/Wirtschaftsprüfung	i	103	62	21	20
	w	60	37	13	10
<b>Zusammen</b>	<b>i</b>	<b>368</b>	<b>165</b>	<b>97</b>	<b>106</b>
	<b>w</b>	<b>205</b>	<b>98</b>	<b>46</b>	<b>61</b>
<b>Insgesamt</b>	<b>i</b>	<b>538</b>	<b>219</b>	<b>151</b>	<b>168</b>
	<b>w</b>	<b>223</b>	<b>105</b>	<b>52</b>	<b>66</b>

#### 4.6 Studierende an der Staatlichen Studienakademie Plauen 2013 nach angestrebtem Abschluss, Studienrichtungen, Studienjahren und Studienbereichen

Angestrebter Abschluss Studienrichtung	insgesamt = i weiblich = w	Insgesamt	Studierende im ... Studienjahr		
			1.	2.	3.
<b>Technik</b>					
<b>Diplom (BA)</b>	<b>i</b>	<b>112</b>	<b>36</b>	<b>36</b>	<b>40</b>
	<b>w</b>	<b>48</b>	<b>13</b>	<b>16</b>	<b>19</b>
Lebensmittelsicherheit	i	60	17	22	21
	w	41	10	15	16
Technisches Management	i	52	19	14	19
	w	7	3	1	3
<b>Zusammen</b>	<b>i</b>	<b>112</b>	<b>36</b>	<b>36</b>	<b>40</b>
	<b>w</b>	<b>48</b>	<b>13</b>	<b>16</b>	<b>19</b>
<b>Wirtschaft</b>					
<b>Bachelor</b>	<b>i</b>	<b>203</b>	<b>65</b>	<b>62</b>	<b>76</b>
	<b>w</b>	<b>144</b>	<b>44</b>	<b>45</b>	<b>55</b>
Außenhandel und Internationales Management	i	25	6	7	12
	w	17	4	6	7
Gesundheits- und Sozialmanagement	i	129	44	39	46
	w	105	33	33	39
Handel, Vertriebs- und Kooperations- management	i	49	15	16	18
	w	22	7	6	9
<b>Zusammen</b>	<b>i</b>	<b>203</b>	<b>65</b>	<b>62</b>	<b>76</b>
	<b>w</b>	<b>144</b>	<b>44</b>	<b>45</b>	<b>55</b>
<b>Insgesamt</b>	<b>i</b>	<b>315</b>	<b>101</b>	<b>98</b>	<b>116</b>
	<b>w</b>	<b>192</b>	<b>57</b>	<b>61</b>	<b>74</b>



#### 4.7 Studierende an der Staatlichen Studienakademie Riesa 2013 nach angestrebtem Abschluss, Studienrichtungen, Studienjahren und Studienbereichen

Angestrebter Abschluss Studienrichtung	insgesamt = i weiblich = w	Insgesamt	Studierende im ... Studienjahr		
			1.	2.	3.
<b>Technik</b>					
<b>Diplom (BA)</b>	<b>i</b>	<b>205</b>	<b>72</b>	<b>65</b>	<b>68</b>
	<b>w</b>	<b>19</b>	<b>7</b>	<b>9</b>	<b>3</b>
Maschinenbau	i	64	-	30	34
	w	5	-	4	1
Maschinenbau (kooperativ)	i	10	-	10	-
	w	-	-	-	-
Maschinenbau_R	i	44	44	-	-
	w	-	-	-	-
Versorgungs- und Gebäudetechnik	i	28	28	-	-
	w	7	7	-	-
Versorgungs- und Umwelttechnik	i	59	-	25	34
	w	7	-	5	2
<b>Bachelor</b>	<b>i</b>	<b>99</b>	<b>36</b>	<b>31</b>	<b>32</b>
	<b>w</b>	<b>50</b>	<b>17</b>	<b>15</b>	<b>18</b>
Biotechnik	i	36	13	10	13
	w	26	8	7	11
Strahlentechnik	i	18	7	8	3
	w	3	1	1	1
Umwelttechnik	i	45	16	13	16
	w	21	8	7	6
<b>Zusammen</b>	<b>i</b>	<b>304</b>	<b>108</b>	<b>96</b>	<b>100</b>
	<b>w</b>	<b>69</b>	<b>24</b>	<b>24</b>	<b>21</b>
<b>Wirtschaft</b>					
<b>Bachelor</b>	<b>i</b>	<b>206</b>	<b>56</b>	<b>82</b>	<b>68</b>
	<b>w</b>	<b>115</b>	<b>36</b>	<b>42</b>	<b>37</b>
Handel und Dienstleistungsmanagement	i	75	16	34	25
	w	36	7	15	14
Sportmanagement und Eventmarketing	i	131	40	48	43
	w	79	29	27	23
<b>Zusammen</b>	<b>i</b>	<b>206</b>	<b>56</b>	<b>82</b>	<b>68</b>
	<b>w</b>	<b>115</b>	<b>36</b>	<b>42</b>	<b>37</b>
<b>Insgesamt</b>	<b>i</b>	<b>510</b>	<b>164</b>	<b>178</b>	<b>168</b>
	<b>w</b>	<b>184</b>	<b>60</b>	<b>66</b>	<b>58</b>

### 5. Studierende an der Berufsakademie Sachsen 2013 nach Alter, Geschlecht und Studienbereichen

Alter in Jahren	Insgesamt	Männlich	Weiblich	Davon im Studienbereich ...		
				Sozialwesen	Technik	Wirtschaft
<b>Studierende</b>						
17	4	3	1	1	1	2
18	216	112	104	17	84	115
19	450	225	225	54	148	248
20	596	301	295	70	182	344
21	533	278	255	66	197	270
22	469	251	218	50	167	252
23	537	313	224	50	181	306
24	459	287	172	21	187	251
25	339	238	101	11	165	163
26	266	188	78	15	137	114
27	162	109	53	15	73	74
28	119	88	31	12	58	49
29	94	63	31	7	36	51
30	85	58	27	7	43	35
31	48	33	15	3	22	23
32	56	46	10	6	29	21
33	33	25	8	1	18	14
34	38	26	12	2	23	13
35	21	16	5	2	13	6
36	17	15	2	2	11	4
37 und mehr	60	44	16	10	33	17
<b>Insgesamt</b>	<b>4 602</b>	<b>2 719</b>	<b>1 883</b>	<b>422</b>	<b>1 808</b>	<b>2 372</b>
<b>darunter Studienanfänger</b>						
17	4	3	1	1	1	2
18	216	112	104	17	84	115
19	291	138	153	42	92	157
20	186	111	75	19	60	107
21	140	70	70	17	42	81
22	120	69	51	10	54	56
23	134	80	54	6	51	77
24	110	67	43	3	45	62
25	97	65	32	3	46	48
26	63	44	19	6	36	21
27	33	24	9	6	14	13
28	25	17	8	3	10	12
29	22	17	5	2	11	9
30	25	16	9	2	13	10
31	6	5	1	-	2	4
32	15	12	3	3	8	4
33	9	7	2	-	6	3
34	12	7	5	-	7	5
35	3	2	1	-	1	2
36	3	2	1	-	3	-
37 und mehr	16	12	4	2	11	3
<b>Zusammen</b>	<b>1 530</b>	<b>880</b>	<b>650</b>	<b>142</b>	<b>597</b>	<b>791</b>

## 6. Studierende an der Berufsakademie Sachsen 2013 nach dem Jahr des Erwerbs der Hochschulzugangsberechtigung (HZB), Geschlecht und Studienbereichen

Erwerb der HZB ... Jahr(e) vor Studienbeginn	Insgesamt	Männlich	Weiblich	Davon im Studienbereich ...		
				Sozialwesen	Technik	Wirtschaft
<b>Studierende</b>						
Im Jahr des Studienbeginns	1 987	1 150	837	135	803	1 049
1	649	371	278	113	216	320
2	316	190	126	57	107	152
3	437	207	230	35	139	263
4	408	260	148	14	165	229
5 und mehr	805	541	264	68	378	359
<b>Insgesamt</b>	<b>4 602</b>	<b>2 719</b>	<b>1 883</b>	<b>422</b>	<b>1 808</b>	<b>2 372</b>
<b>darunter Studienanfänger</b>						
Im Jahr des Studienbeginns	692	386	306	51	266	375
1	207	118	89	39	63	105
2	109	66	43	17	44	48
3	119	53	66	8	36	75
4	127	77	50	7	53	67
5 und mehr	276	180	96	20	135	121
<b>Zusammen</b>	<b>1 530</b>	<b>880</b>	<b>650</b>	<b>142</b>	<b>597</b>	<b>791</b>

## 7. Studierende an der Berufsakademie Sachsen 2013 nach dem Land des Erwerbs der Hochschulzugangsberechtigung, Geschlecht und Studienbereichen

Land des Erwerbs der HZB	Insgesamt	Männlich	Weiblich	Davon im Studienbereich ...		
				Sozialwesen	Technik	Wirtschaft
<b>Studierende</b>						
Baden-Württemberg	34	22	12	-	22	12
Bayern	96	47	49	5	41	50
Berlin	74	54	20	3	40	31
Brandenburg	272	167	105	13	119	140
Bremen	2	1	1	-	1	1
Hamburg	7	4	3	-	4	3
Hessen	40	36	4	3	24	13
Mecklenburg-Vorpommern	50	29	21	-	23	27
Niedersachsen	48	23	25	4	14	30
Nordrhein-Westfalen	84	60	24	4	51	29
Rheinland-Pfalz	14	12	2	-	9	5
Saarland	1	-	1	-	1	-
Sachsen	3 179	1 812	1 367	343	1 158	1 678
Sachsen-Anhalt	283	194	89	25	119	139
Schleswig-Holstein	16	11	5	-	7	9
Thüringen	347	212	135	22	140	185
Ausland	55	35	20	-	35	20
<b>Insgesamt</b>	<b>4 602</b>	<b>2 719</b>	<b>1 883</b>	<b>422</b>	<b>1 808</b>	<b>2 372</b>
<b>darunter Studienanfänger</b>						
Baden-Württemberg	11	7	4	-	8	3
Bayern	27	14	13	3	10	14
Berlin	28	22	6	-	11	17
Brandenburg	98	66	32	7	40	51
Bremen	1	1	-	-	1	-
Hamburg	3	1	2	-	1	2
Hessen	14	11	3	1	9	4
Mecklenburg-Vorpommern	18	10	8	-	8	10
Niedersachsen	19	10	9	1	4	14
Nordrhein-Westfalen	35	27	8	2	18	15
Rheinland-Pfalz	3	3	-	-	3	-
Sachsen	1 028	558	470	114	374	540
Sachsen-Anhalt	93	53	40	7	36	50
Schleswig-Holstein	8	7	1	-	5	3
Thüringen	120	73	47	7	52	61
Ausland	24	17	7	-	17	7
<b>Zusammen</b>	<b>1 530</b>	<b>880</b>	<b>650</b>	<b>142</b>	<b>597</b>	<b>791</b>

### 8. Absolventen der Berufsakademie Sachsen 2013 nach Studienakademien und Studienbereichen

Studienakademie	insgesamt = weiblich =	i w	Insgesamt	Sozialwesen	Technik	Wirtschaft
Staatliche Studienakademie Bautzen	i		179	-	99	80
	w		60	-	9	51
Staatliche Studienakademie Breitenbrunn	i		198	129	-	69
	w		154	103	-	51
Staatliche Studienakademie Dresden	i		230	-	47	183
	w		98	-	8	90
Staatliche Studienakademie Glauchau	i		328	-	172	156
	w		108	-	27	81
Staatliche Studienakademie Leipzig	i		134	-	35	99
	w		72	-	3	69
Staatliche Studienakademie Plauen	i		101	-	17	84
	w		69	-	4	65
Staatliche Studienakademie Riesa	i		157	-	91	66
	w		73	-	31	42
<b>Berufsakademie Sachsen</b>	<b>i</b>		<b>1 327</b>	<b>129</b>	<b>461</b>	<b>737</b>
	<b>w</b>		<b>634</b>	<b>103</b>	<b>82</b>	<b>449</b>
darunter nach Studienjahr- wiederholung	i		36	1	8	27
	w		19	1	1	17

### 9. Absolventen der Berufsakademie Sachsen 2013 nach Abschlüssen, Studienrichtungen, Studienakademien und Studienbereichen

Abschluss Studienrichtung	insgesamt = i weiblich = w	Insgesamt	Staatliche Studienakademie ...						
			Bautzen	Breitenbrunn	Dresden	Glauchau	Leipzig	Plauen	Riesa
<b>Sozialwesen</b>									
<b>Bachelor</b>	<b>i</b>	<b>129</b>	-	<b>129</b>	-	-	-	-	-
	<b>w</b>	<b>103</b>	-	<b>103</b>	-	-	-	-	-
Arbeit mit behinderten Menschen	i	25	-	25	-	-	-	-	-
	w	18	-	18	-	-	-	-	-
Hilfen zur Erziehung	i	27	-	27	-	-	-	-	-
	w	21	-	21	-	-	-	-	-
Jugendarbeit/Jugendsozialarbeit	i	24	-	24	-	-	-	-	-
	w	19	-	19	-	-	-	-	-
Soziale Arbeit in der Elementarpädagogik	i	26	-	26	-	-	-	-	-
	w	25	-	25	-	-	-	-	-
Soziale Arbeit in der Verwaltung/Soziale Dienste	i	27	-	27	-	-	-	-	-
	w	20	-	20	-	-	-	-	-
<b>Zusammen</b>	<b>i</b>	<b>129</b>	-	<b>129</b>	-	-	-	-	-
	<b>w</b>	<b>103</b>	-	<b>103</b>	-	-	-	-	-
<b>Technik</b>									
<b>Diplom (BA)</b>	<b>i</b>	<b>268</b>	<b>99</b>	-	-	<b>88</b>	<b>16</b>	<b>17</b>	<b>48</b>
	<b>w</b>	<b>39</b>	<b>9</b>	-	-	<b>17</b>	<b>1</b>	<b>4</b>	<b>8</b>
Automatisierungstechnik	i	24	24	-	-	-	-	-	-
	w	-	-	-	-	-	-	-	-
Automobilmanagement	i	5	-	-	-	5	-	-	-
	w	1	-	-	-	1	-	-	-
Elektrische Energietechnik/ Gebäudetechnik	i	9	9	-	-	-	-	-	-
	w	-	-	-	-	-	-	-	-
Fertigungsmesstechnik/ Qualitätsmanagement	i	1	-	-	-	1	-	-	-
	w	-	-	-	-	-	-	-	-
Hochbau	i	30	-	-	-	30	-	-	-
	w	8	-	-	-	8	-	-	-
Kommunikationstechnik	i	3	3	-	-	-	-	-	-
	w	-	-	-	-	-	-	-	-
Maschinenbau	i	21	-	-	-	-	-	-	21
	w	4	-	-	-	-	-	-	4
Medizintechnik	i	20	20	-	-	-	-	-	-
	w	6	6	-	-	-	-	-	-
Service Engineering	i	16	-	-	-	-	16	-	-
	w	1	-	-	-	-	1	-	-
Straßen-, Ingenieur- und Tiefbau	i	14	-	-	-	14	-	-	-
	w	5	-	-	-	5	-	-	-
Technisches Gebäude- management	i	36	-	-	-	36	-	-	-
	w	2	-	-	-	2	-	-	-
Technisches Management	i	17	-	-	-	-	-	17	-
	w	4	-	-	-	-	-	4	-

Noch: 9. Absolventen der Berufsakademie Sachsen 2013 nach Abschlüssen, Studienrichtungen, Studienakademien und Studienbereichen

Abschluss Studienrichtung	insgesamt = i weiblich = w	Insgesamt	Staatliche Studienakademie ...						
			Bautzen	Breitenbrunn	Dresden	Glauchau	Leipzig	Plauen	Riesa
noch: Technik									
Noch: Diplom (BA)									
Versorgungs- und Umwelttechnik	i	29	-	-	-	2	-	-	27
	w	5	-	-	-	1	-	-	4
Wirtschaftsingenieurwesen	i	43	43	-	-	-	-	-	-
	w	3	3	-	-	-	-	-	-
<b>Bachelor</b>	<b>i</b>	<b>193</b>	<b>-</b>	<b>-</b>	<b>47</b>	<b>84</b>	<b>19</b>	<b>-</b>	<b>43</b>
	<b>w</b>	<b>43</b>	<b>-</b>	<b>-</b>	<b>8</b>	<b>10</b>	<b>2</b>	<b>-</b>	<b>23</b>
Automobilmanagement	i	21	-	-	-	21	-	-	-
	w	3	-	-	-	3	-	-	-
Biotechnik	i	20	-	-	-	-	-	-	20
	w	15	-	-	-	-	-	-	15
Fertigungsmesstechnik/ Qualitätsmanagement	i	11	-	-	-	11	-	-	-
	w	3	-	-	-	3	-	-	-
Holz- und Holzwerkstoff- technik	i	17	-	-	17	-	-	-	-
	w	2	-	-	2	-	-	-	-
Informatik	i	19	-	-	-	-	19	-	-
	w	2	-	-	-	-	2	-	-
Informationstechnik	i	12	-	-	12	-	-	-	-
	w	1	-	-	1	-	-	-	-
Medieninformatik	i	18	-	-	18	-	-	-	-
	w	5	-	-	5	-	-	-	-
Produktionstechnik	i	34	-	-	-	34	-	-	-
	w	3	-	-	-	3	-	-	-
Strahlentechnik	i	5	-	-	-	-	-	-	5
	w	2	-	-	-	-	-	-	2
Technische Informatik	i	18	-	-	-	18	-	-	-
	w	1	-	-	-	1	-	-	-
Umwelttechnik	i	18	-	-	-	-	-	-	18
	w	6	-	-	-	-	-	-	6
<b>Zusammen</b>	<b>i</b>	<b>461</b>	<b>99</b>	<b>-</b>	<b>47</b>	<b>172</b>	<b>35</b>	<b>17</b>	<b>91</b>
	<b>w</b>	<b>82</b>	<b>9</b>	<b>-</b>	<b>8</b>	<b>27</b>	<b>3</b>	<b>4</b>	<b>31</b>
<b>Wirtschaft</b>									
<b>Diplom (BA)</b>	<b>i</b>	<b>95</b>	<b>57</b>	<b>-</b>	<b>35</b>	<b>3</b>	<b>-</b>	<b>-</b>	<b>-</b>
	<b>w</b>	<b>73</b>	<b>47</b>	<b>-</b>	<b>25</b>	<b>1</b>	<b>-</b>	<b>-</b>	<b>-</b>
Finanzmanagement	i	13	13	-	-	-	-	-	-
	w	8	8	-	-	-	-	-	-
Handel	i	1	-	-	1	-	-	-	-
	w	1	-	-	1	-	-	-	-
Industrie	i	1	-	-	1	-	-	-	-
	w	-	-	-	-	-	-	-	-
Mittelständische Wirtschaft	i	3	-	-	-	3	-	-	-
	w	1	-	-	-	1	-	-	-
Öffentliche Wirtschaft	i	44	44	-	-	-	-	-	-
	w	39	39	-	-	-	-	-	-

Noch: 9. Absolventen der Berufsakademie Sachsen 2013 nach Abschlüssen, Studienrichtungen, Studienakademien und Studienbereichen

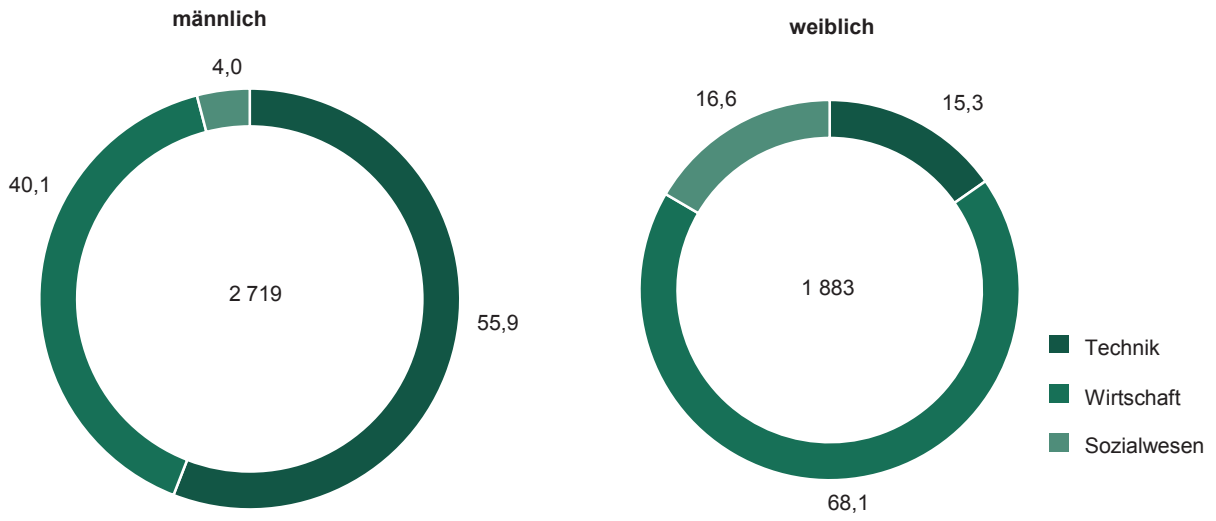
Abschluss Studienrichtung	insgesamt = i weiblich = w	Insgesamt	Staatliche Studienakademie ...						
			Bautzen	Breitenbrunn	Dresden	Glauchau	Leipzig	Plauen	Riesa
noch: Wirtschaft									
Noch: Diplom (BA)									
Rechnungswesen und Consulting	i	11	-	-	11	-	-	-	-
	w	8	-	-	8	-	-	-	-
Steuerberatung	i	22	-	-	22	-	-	-	-
	w	16	-	-	16	-	-	-	-
<b>Bachelor</b>	<b>i</b>	<b>642</b>	<b>23</b>	<b>69</b>	<b>148</b>	<b>153</b>	<b>99</b>	<b>84</b>	<b>66</b>
	<b>w</b>	<b>376</b>	<b>4</b>	<b>51</b>	<b>65</b>	<b>80</b>	<b>69</b>	<b>65</b>	<b>42</b>
Agrarmanagement	i	18	-	-	18	-	-	-	-
	w	7	-	-	7	-	-	-	-
Außenhandel und Internationales Management	i	13	-	-	-	-	-	13	-
	w	9	-	-	-	-	-	9	-
Bank	i	41	-	-	-	41	-	-	-
	w	25	-	-	-	25	-	-	-
Bankwirtschaft	i	9	-	-	-	-	9	-	-
	w	6	-	-	-	-	6	-	-
Bauwirtschaft	i	17	-	-	-	17	-	-	-
	w	8	-	-	-	8	-	-	-
Controlling	i	8	-	-	-	-	8	-	-
	w	3	-	-	-	-	3	-	-
Finanzwirtschaft - Bank	i	17	-	-	17	-	-	-	-
	w	8	-	-	8	-	-	-	-
Finanzwirtschaft - Versicherung	i	20	-	-	20	-	-	-	-
	w	12	-	-	12	-	-	-	-
Gesundheits- und Sozialmanagement	i	53	-	-	-	-	-	53	-
	w	43	-	-	-	-	-	43	-
Handel	i	34	-	-	33	-	-	-	1
	w	21	-	-	20	-	-	-	1
Handel und Dienstleistungsmanagement	i	30	-	-	-	-	-	-	30
	w	19	-	-	-	-	-	-	19
Handel, Vertriebs- und Kooperationsmanagement	i	18	-	-	-	-	-	18	-
	w	13	-	-	-	-	-	13	-
Immobilienwirtschaft	i	56	-	-	-	-	56	-	-
	w	43	-	-	-	-	43	-	-
Industrie	i	40	-	18	22	-	-	-	-
	w	21	-	10	11	-	-	-	-
Mittelständische Wirtschaft	i	48	-	-	-	48	-	-	-
	w	34	-	-	-	34	-	-	-
Spedition, Transport und Logistik	i	33	-	-	-	33	-	-	-
	w	11	-	-	-	11	-	-	-
Sportmanagement und Eventmarketing	i	35	-	-	-	-	-	-	35
	w	22	-	-	-	-	-	-	22
Steuerberatung/Wirtschaftsprüfung	i	26	-	-	-	-	26	-	-
	w	17	-	-	-	-	17	-	-



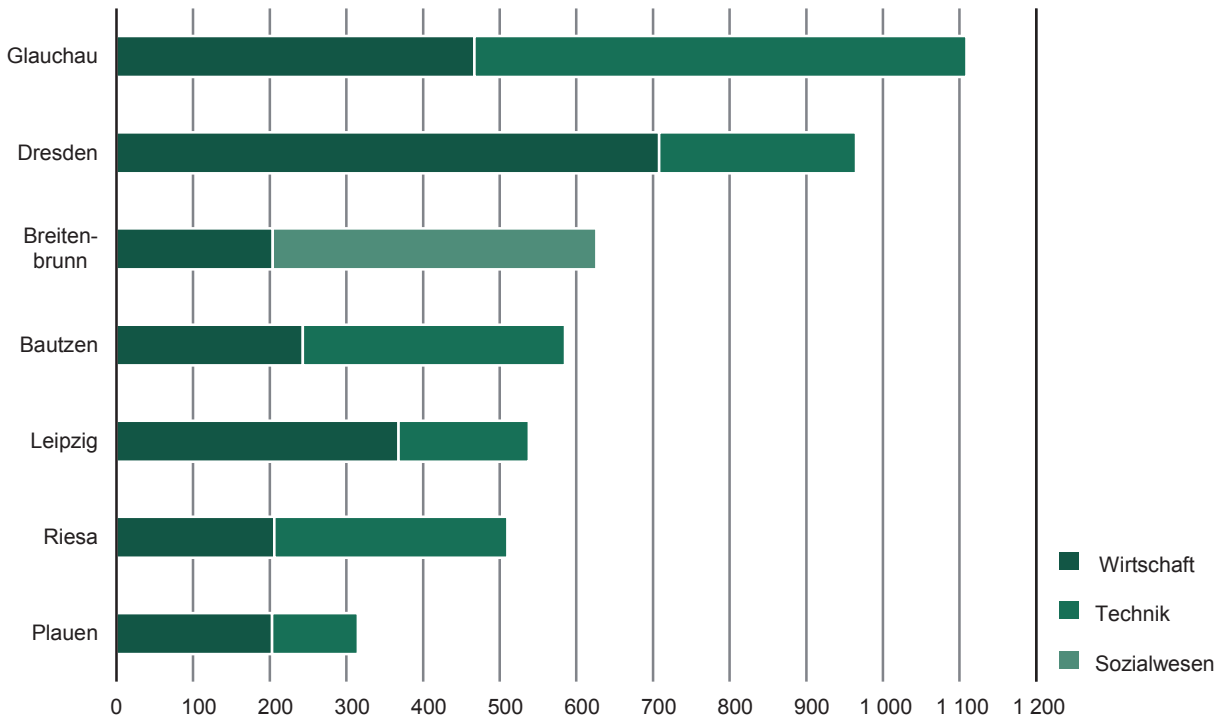
Noch: 9. Absolventen der Berufsakademie Sachsen 2013 nach Abschlüssen, Studienrichtungen, Studienakademien und Studienbereichen

Abschluss Studienrichtung	insgesamt = i weiblich = w	Insgesamt	Staatliche Studienakademie ...						
			Bautzen	Breitenbrunn	Dresden	Glauchau	Leipzig	Plauen	Riesa
noch: Wirtschaft									
Noch: Bachelor									
Tourismuswirtschaft	i	51	-	51	-	-	-	-	-
	w	41	-	41	-	-	-	-	-
Wirtschaftsinformatik	i	75	23	-	38	14	-	-	-
	w	13	4	-	7	2	-	-	-
<b>Zusammen</b>	<b>i</b>	<b>737</b>	<b>80</b>	<b>69</b>	<b>183</b>	<b>156</b>	<b>99</b>	<b>84</b>	<b>66</b>
	<b>w</b>	<b>449</b>	<b>51</b>	<b>51</b>	<b>90</b>	<b>81</b>	<b>69</b>	<b>65</b>	<b>42</b>
<b>Insgesamt</b>	<b>i</b>	<b>1 327</b>	<b>179</b>	<b>198</b>	<b>230</b>	<b>328</b>	<b>134</b>	<b>101</b>	<b>157</b>
	<b>w</b>	<b>634</b>	<b>60</b>	<b>154</b>	<b>98</b>	<b>108</b>	<b>72</b>	<b>69</b>	<b>73</b>

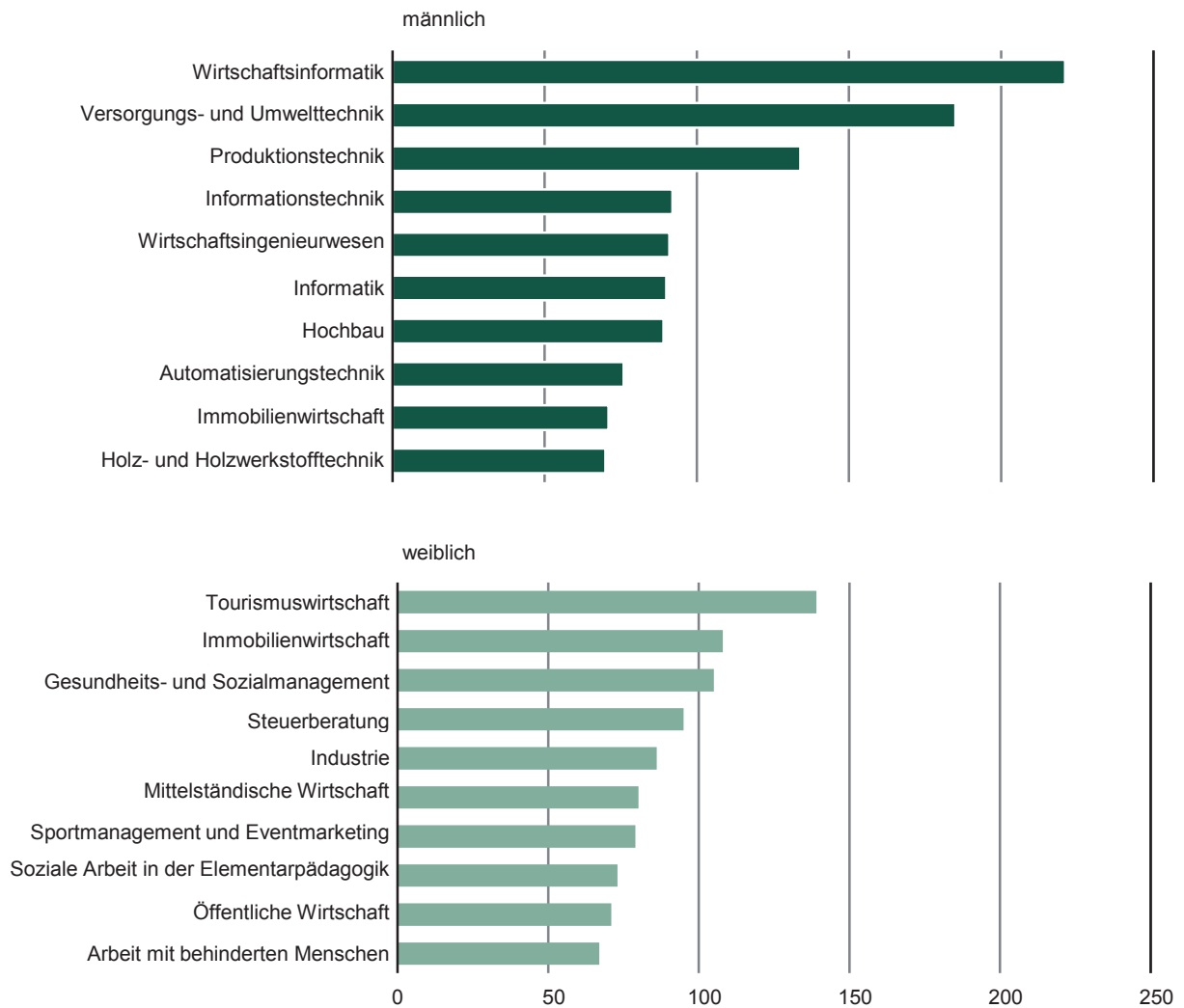
**Abb. 1 Studierende an der Berufsakademie Sachsen 2013 nach Studienbereichen in Prozent**



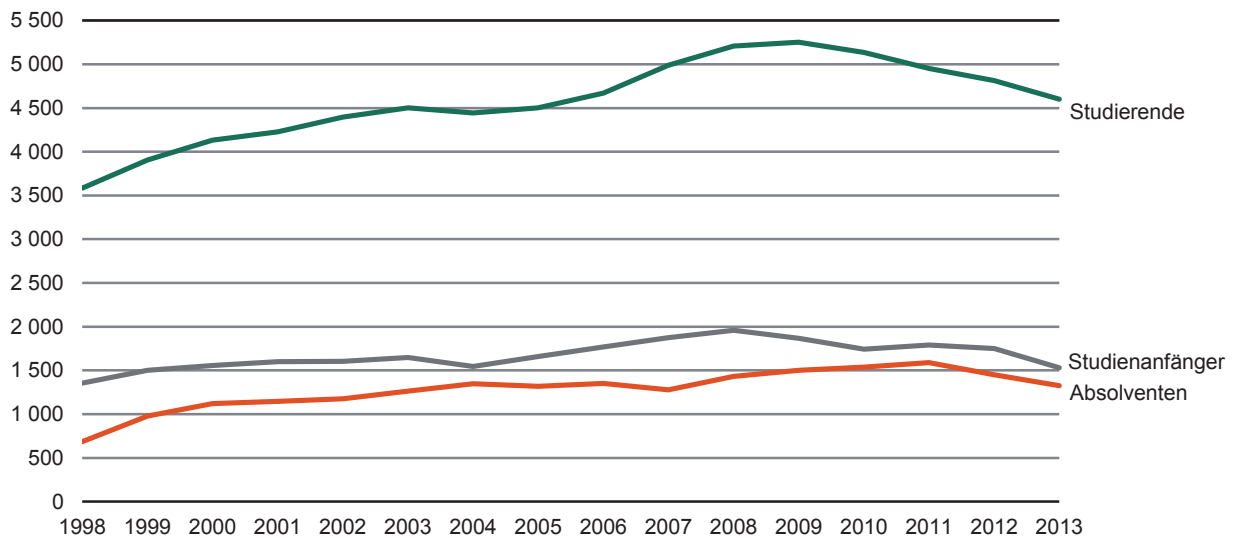
**Abb. 2 Studierende an der Berufsakademie Sachsen 2013 nach Studienakademien und Studienbereichen**



**Abb. 3 Studierende an der Berufsakademie Sachsen 2013 in den am stärksten besetzten Studienrichtungen**



**Abb. 4 Studienanfänger, Studierende und Absolventen an der Berufsakademie Sachsen in den Studienjahren 1998 bis 2013**



**Herausgeber:**

Statistisches Landesamt des Freistaates Sachsen

**Redaktion:**

Statistisches Landesamt des Freistaates Sachsen

**Gestaltung und Satz:**

Statistisches Landesamt des Freistaates Sachsen

**Redaktionsschluss:**

April 2014

**Bezug:**

Statistisches Landesamt des Freistaates Sachsen

Hausanschrift: Macherstraße 63, 01917 Kamenz

Telefon: +49 3578 33-1424

Telefax: +49 3578 33-1499

E-Mail: [vertrieb@statistik.sachsen.de](mailto:vertrieb@statistik.sachsen.de)

[www.statistik.sachsen.de/shop](http://www.statistik.sachsen.de/shop)

**Verteilerhinweis**

Diese Informationsschrift wird von der Sächsischen Staatsregierung im Rahmen ihrer verfassungsmäßigen Verpflichtung zur Information der Öffentlichkeit herausgegeben. Sie darf weder von politischen Parteien noch von deren Kandidaten oder Helfern zum Zwecke der Wahlwerbung verwendet werden. Dies gilt für alle Wahlen.

Missbräuchlich ist insbesondere die Verteilung auf Wahlveranstaltungen, an Informationsständen der Parteien sowie das Einlegen, Aufdrucken oder Aufkleben parteipolitischer Informationen oder Werbemittel.

Untersagt ist auch die Weitergabe an Dritte zur Verwendung bei der Wahlwerbung.

**Copyright**

Statistisches Landesamt des Freistaates Sachsen, Kamenz, 2014

Vervielfältigung und Verbreitung, auch auszugsweise, mit Quellenangabe gestattet.

ISSN 2195-304X