



Statistischer Bericht



Allgemeinbildende Schulen im Freistaat Sachsen

Förderschulen
Schuljahr 2013/14

B I 6 – j/13

Zeichenerklärung

- Nichts vorhanden (genau Null)
- 0 weniger als die Hälfte von 1 in der letzten besetzten Stelle, jedoch mehr als nichts
- ... Angabe fällt später an
- / Zahlenwert nicht sicher genug
- . Zahlenwert unbekannt oder geheim zu halten
- x Tabellenfach gesperrt, weil Aussage nicht sinnvoll
- () Aussagewert ist eingeschränkt
- p vorläufige Zahl
- r berichtigte Zahl
- s geschätzte Zahl

Inhalt

	Seite
Vorbemerkungen	4
Erläuterungen	4
Ergebnisdarstellung	7
Tabellen	
1. Allgemeinbildende Schulen in den Schuljahren 1992/1993 bis 2013/2014 nach Schularten	10
1.1 Allgemeinbildende Schulen in öffentlicher Trägerschaft in den Schuljahren 1992/1993 bis 2013/2014 nach Schularten	13
1.2 Allgemeinbildende Schulen in freier Trägerschaft in den Schuljahren 1992/1993 bis 2013/2014 nach Schularten	16
2. Absolventen/Abgänger an allgemeinbildenden Förderschulen 2013 nach Klassen- bzw. Schulbesuchsstufen und Abschlussarten	19
2.1 Absolventen/Abgänger an allgemeinbildenden Förderschulen in öffentlicher Trägerschaft 2013 nach Klassen- bzw. Schulbesuchsstufen und Abschlussarten	20
2.2 Absolventen/Abgänger an allgemeinbildenden Förderschulen in freier Trägerschaft 2013 nach Klassen- bzw. Schulbesuchsstufen und Abschlussarten	21
3. Absolventen/Abgänger an allgemeinbildenden Förderschulen 2013 nach Kreisfreien Städten und Landkreisen, Abschlussarten sowie Trägerschaft	22
4. Schulanfänger an allgemeinbildenden Förderschulen 2013 nach Art der Einschulung und Trägerschaft	24
5. Schulanfänger an allgemeinbildenden Förderschulen 2013 nach Kreisfreien Städten und Landkreisen, Art der Einschulung sowie Trägerschaft	25
6. Schüler mit sonderpädagogischem Förderbedarf an allgemeinbildenden Förderschulen im Schuljahr 2013/14 nach Kreisfreien Städten und Landkreisen sowie Förderschultypen	27
6.1 Schüler mit sonderpädagogischem Förderbedarf an allgemeinbildenden Förderschulen in öffentlicher Trägerschaft im Schuljahr 2013/14 nach Kreisfreien Städten und Landkreisen sowie Förderschultypen	32
6.2 Schüler mit sonderpädagogischem Förderbedarf an allgemeinbildenden Förderschulen in freier Trägerschaft im Schuljahr 2013/14 nach Kreisfreien Städten und Landkreisen sowie Förderschultypen	37
7. Schüler mit sonderpädagogischem Förderbedarf in Förderschulklassen an Freien Waldorfschulen im Schuljahr 2013/14 nach Klassenstufen	42
8. Schüler mit sonderpädagogischem Förderbedarf an allgemeinbildenden Förderschulen im Schuljahr 2013/14 nach Kreisfreien Städten und Landkreisen, Hauptförderschwerpunkten sowie Trägerschaft	43
9. Integrierte Schüler mit sonderpädagogischem Förderbedarf an allgemeinbildenden Schulen im Schuljahr 2013/14 nach Förderschwerpunkten, Schularten und Geschlecht	45
9.1 Integrierte Schüler mit sonderpädagogischem Förderbedarf an allgemeinbildenden Schulen in öffentlicher Trägerschaft im Schuljahr 2013/14 nach Förderschwerpunkten, Schularten und Geschlecht	46

	Seite
9.2 Integrierte Schüler mit sonderpädagogischem Förderbedarf an allgemeinbildenden Schulen in freier Trägerschaft im Schuljahr 2013/14 nach Förderschwerpunkten, Schularten und Geschlecht	47
10. Schüler mit sonderpädagogischem Förderbedarf an allgemeinbildenden Förderschulen im Schuljahr 2013/14 nach Kreisfreien Städten und Landkreisen, Klassen- bzw. Schulbesuchsstufen sowie Geschlecht	48
10.1 Schüler mit sonderpädagogischem Förderbedarf an allgemeinbildenden Förderschulen in öffentlicher Trägerschaft im Schuljahr 2013/14 nach Kreisfreien Städten und Landkreisen, Klassen- bzw. Schulbesuchsstufen sowie Geschlecht	53
10.2 Schüler mit sonderpädagogischem Förderbedarf an allgemeinbildenden Förderschulen in freier Trägerschaft im Schuljahr 2013/14 nach Kreisfreien Städten und Landkreisen, Klassen- bzw. Schulbesuchsstufen sowie Geschlecht	58
11. Schüler mit sonderpädagogischem Förderbedarf im abschlussbezogenen Unterricht an allgemeinbildenden Förderschulen im Schuljahr 2013/14 nach Kreisfreien Städten und Landkreisen sowie Trägerschaft	63
12. Schüler mit sonderpädagogischem Förderbedarf an allgemeinbildenden Förderschulen im Schuljahr 2013/14 nach Klassen- bzw. Schulbesuchsstufen und Alter	65
12.1 Schüler mit sonderpädagogischem Förderbedarf an allgemeinbildenden Förderschulen in öffentlicher Trägerschaft im Schuljahr 2013/14 nach Klassen- bzw. Schulbesuchsstufen und Alter	68
12.2 Schüler mit sonderpädagogischem Förderbedarf an allgemeinbildenden Förderschulen in freier Trägerschaft im Schuljahr 2013/14 nach Klassen- bzw. Schulbesuchsstufen und Alter	71
13. Schüler mit sonderpädagogischem Förderbedarf an allgemeinbildenden Förderschulen im Schuljahr 2013/14 nach Klassen- bzw. Schulbesuchsstufen und der im vergangenen Schuljahr besuchten Schulart	74
13.1 Schüler mit sonderpädagogischem Förderbedarf an allgemeinbildenden Förderschulen in öffentlicher Trägerschaft im Schuljahr 2013/14 nach Klassen- bzw. Schulbesuchsstufen und der im vergangenen Schuljahr besuchten Schulart	75
13.2 Schüler mit sonderpädagogischem Förderbedarf an allgemeinbildenden Förderschulen in freier Trägerschaft im Schuljahr 2013/14 nach Klassen- bzw. Schulbesuchsstufen und der im vergangenen Schuljahr besuchten Schulart	76
14. Schüler mit sonderpädagogischem Förderbedarf an allgemeinbildenden Förderschulen im Schuljahr 2013/14 nach Kreisfreien Städten und Landkreisen, der im vergangenen Schuljahr besuchten Schulart sowie Trägerschaft	77
15. Wiederholer an allgemeinbildenden Förderschulen im Schuljahr 2013/14 nach Klassenstufen und Trägerschaft	79
16. Wiederholer an allgemeinbildenden Förderschulen im Schuljahr 2013/14 nach Kreisfreien Städten und Landkreisen, Klassenstufen sowie Trägerschaft	80
17. Schüler mit sonderpädagogischem Förderbedarf und Migrationshintergrund an allgemeinbildenden Förderschulen im Schuljahr 2013/14 nach dem Land der Staatsangehörigkeit	82
18. Schüler mit sonderpädagogischem Förderbedarf im Fremdsprachenunterricht an allgemeinbildenden Förderschulen im Schuljahr 2013/14 nach Fremdsprachen, Klassenstufen sowie Trägerschaft	84

	Seite
19. Schüler mit sonderpädagogischem Förderbedarf im Ethik- und Religionsunterricht an allgemeinbildenden Förderschulen im Schuljahr 2013/14 nach Klassen- bzw. Schulbesuchsstufen sowie Trägerschaft	84
20. Schüler in Neigungskursbereichen an allgemeinbildenden Förderschulen im Schuljahr 2013/14 nach Klassenstufen	85
20.1 Schüler in Neigungskursbereichen an allgemeinbildenden Förderschulen in öffentlicher Trägerschaft im Schuljahr 2013/14 nach Klassenstufen	86
20.2 Schüler in Neigungskursbereichen an allgemeinbildenden Förderschulen in freier Trägerschaft im Schuljahr 2013/14 nach Klassenstufen	87
21. Schüler der Klassenstufe 10 in Vertiefungskursen an allgemeinbildenden Förderschulen im Schuljahr 2013/14	88
22. Lehrerbewegung voll- bzw. teilzeitbeschäftigter Lehrpersonen an allgemeinbildenden Förderschulen im Zeitraum 28. September 2012 bis 20. September 2013	89
23. Lehrpersonen an allgemeinbildenden Förderschulen im Schuljahr 2013/14 nach Art des Beschäftigungsverhältnisses	89
24. Voll- bzw. teilzeitbeschäftigte Lehrpersonen an allgemeinbildenden Förderschulen im Schuljahr 2013/14 nach Kreisfreien Städten und Landkreisen, Beschäftigungsumfang sowie Trägerschaft	90
25. Voll- bzw. teilzeitbeschäftigte Lehrpersonen an allgemeinbildenden Förderschulen im Schuljahr 2013/14 nach Alter und Trägerschaft	92
26. Voll- bzw. teilzeitbeschäftigte Lehrpersonen an allgemeinbildenden Förderschulen im Schuljahr 2013/14 nach Alter und Förderschultypen	93
26.1 Voll- bzw. teilzeitbeschäftigte Lehrpersonen an allgemeinbildenden Förderschulen in öffentlicher Trägerschaft im Schuljahr 2013/14 nach Alter und Förderschultypen	94
26.2 Voll- bzw. teilzeitbeschäftigte Lehrpersonen an allgemeinbildenden Förderschulen in freier Trägerschaft im Schuljahr 2013/14 nach Alter und Förderschultypen	95
Abbildungen	
Abb. 1 Allgemeinbildende Förderschulen in den Schuljahren 2004/05 bis 2013/14 nach Schularten	96
Abb. 2 Schüler mit sonderpädagogischem Förderbedarf an allgemeinbildenden Förderschulen im Freistaat Sachsen im Schuljahr 2013/14 nach Hauptförderschwerpunkten	96
Abb. 3 Lehrpersonen an allgemeinbildenden Förderschulen im Freistaat Sachsen im Schuljahr 2013/14 nach Art des Beschäftigungsverhältnisses	97
Abb. 4 Voll- bzw. teilzeitbeschäftigte Lehrpersonen an allgemeinbildenden Förderschulen im Freistaat Sachsen im Schuljahr 2013/14 nach Alter und Geschlecht	97

Vorbemerkungen

Jährlich, jeweils zu Beginn des Schuljahres, werden die Schulen im Freistaat Sachsen vom Statistischen Landesamt in einer umfangreichen amtlichen Schulstatistik über die Anzahl der Schülerinnen und Schüler, die Klassen- und Unterrichtsstruktur sowie Angaben zu den Lehrerinnen und Lehrern befragt.

Der Stichtag der Erhebung an allgemeinbildenden Schulen im Schuljahr 2013/14 war der 20. September 2013. Einbezogen in die Erhebung wurden alle öffentlichen Schulen sowie die Schulen in freier Trägerschaft.

Der vorliegende Statistische Bericht enthält zunächst einen Überblick zu Schüler- und Lehrerzahlen der allgemeinbildenden Schulen in den Schuljahren 1992/93 bis 2013/14. Die folgenden Tabellen beinhalten Informationen zu Schülerinnen und Schülern sowie zu den Lehrpersonen an allgemeinbildenden Förderschulen im Schuljahr 2013/14.

Für die einzelnen Schularten im Freistaat Sachsen liegen Statistische Berichte mit detaillierten Daten bis auf Kreisebene vor. Die Statistischen Berichte enthalten Angaben für das Schuljahr 2013/14 mit dem Gebietsstand 1. Januar 2013.

Rechtsgrundlagen der amtlichen Schulstatistik sind:

- Sächsisches Statistikgesetz (SächsStatG) vom 17. Mai 1993 (SächsGVBl. S. 453), zuletzt geändert durch Artikel 13 des Gesetzes vom 6. Juni 2002 (SächsGVBl. S. 168, 171),
- Gesetz über die Statistik für Bundeszwecke (Bundesstatistikgesetz-BStatG) vom 22. Januar 1987 (BGBl. I S. 462, 565), zuletzt geändert durch Artikel 3 des Gesetzes vom 7. September 2007 (BGBl. I S. 2246, 2249),
- Schulgesetz für den Freistaat Sachsen (SchulG) in der Fassung der Bekanntmachung vom 16. Juli 2004 (SächsGVBl. S. 298), zuletzt geändert durch Artikel 2 Absatz 10 des Gesetzes vom 19. Mai 2010 (SächsGVBl. S. 142, 144),
- Gesetz über Schulen in freier Trägerschaft (SächsFrTrSchulG) vom 4. Februar 1992 (SächsGVBl. S. 37), zuletzt geändert durch Artikel 10 des Gesetzes vom 15. Dezember 2010 (SächsGVBl. S. 387, 396).

Erläuterungen

Öffentliche Schulen

Öffentliche Schulen sind die Schulen, die in der Trägerschaft

1. einer Gemeinde, einer Kreisfreien Stadt bzw. eines Landkreises oder eines kommunalen Zweckverbandes,
2. des Krankenhauses einer Kreisfreien Stadt oder eines Landkreises als medizinische Berufsfachschule oder
3. des Freistaates Sachsen stehen.

Schulen in freier Trägerschaft

Schulen in freier Trägerschaft können von natürlichen oder juristischen Personen des privaten oder des öffentlichen Rechts als Ersatz- oder Ergänzungsschulen nach Maßgabe des Grundgesetzes und der Verfassung des Freistaates Sachsen errichtet und betrieben werden.

Ersatzschulen

Ersatzschulen sind Schulen in freier Trägerschaft, die in ihren Bildungs- und Erziehungszielen sowie ihren wesentlichen Lehrgegenständen im Freistaat Sachsen vorhandenen oder vorgesehenen öffentlichen Schulen gleichwertig sind. Die Schulaufsichtsbehörde verleiht einer Ersatzschule auf Antrag ggf. im Einvernehmen mit der jeweiligen Fachbehörde die Eigenschaft einer staatlich anerkannten Ersatzschule.

Schüler

Schüler sind Personen, die Schulen des allgemeinbildenden oder des berufsbildenden Schulwesens besuchen. Dabei ist es unbedeutend, ob es sich um eine öffentliche Schule oder eine Schule in freier Trägerschaft handelt. Zu den Schülern zählen auch Personen, die eine Schule berufsbegleitend besuchen.

Schüler mit Migrationshintergrund

Schüler mit Migrationshintergrund sind jene, die zwei- oder mehrsprachig aufwachsen und die selbst oder deren Eltern (bzw. ein Elternteil) oder Großeltern nach Deutschland zugewandert sind, ungeachtet ihrer gegenwärtigen Staatsangehörigkeit und ungeachtet dem Aufenthaltsstatus (eine zeitliche Begrenzung gibt es nicht).

Schulpflicht

Schulpflicht besteht für alle Kinder und Jugendlichen, die im Freistaat Sachsen ihren Wohnsitz oder gewöhnlichen Aufenthalt oder ihre Ausbildungs- oder Arbeitsstätte haben.

Grundschulen

Die Grundschulen umfassen die Klassenstufen 1 bis 4. Sie haben die Aufgabe, alle Schüler in einem gemeinsamen Bildungsgang ausgehend von den individuellen Lern- und Entwicklungsvoraussetzungen unter Einbeziehung von Elementen des spielerischen und kreativen Lernens zu den weiterführenden Bildungsgängen zu führen.

Mittel-/Oberschulen

Die Mittel-/Oberschulen umfassen die Klassenstufen 5 bis 10 und vermitteln eine allgemeine und berufsvorbereitende Bildung. Die Klassenstufen 5 und 6 haben Orientierungsfunktion, ab Klassenstufe 7 beginnt eine auf Leistungsentwicklung und Abschlüsse bezogene Differenzierung. Ebenfalls ab Klassenstufe 7 beginnt für alle Schüler eine neigungsorientierte Differenzierung. Im Rahmen wahlobligatorischer Angebote wählen die Schüler der Klassenstufen 7 bis 9 pro Schuljahr einen Neigungskurs und die Schüler der Klassenstufe 10 einen Vertiefungskurs entsprechend ihrer Interessen und Begabungen. Die Ausbildung an den Mittel-/Oberschulen schließt mit dem Hauptschulabschluss, dem qualifizierenden Hauptschulabschluss oder dem Realschulabschluss ab.

Gymnasien

Die Gymnasien vermitteln den Schülern mit entsprechenden Begabungen und Bildungsabsichten eine vertiefte allgemeine Bildung. Sie umfassen die Klassen- bzw. Jahrgangsstufen 5 bis 12, wobei die Klassenstufen 5 und 6 Orientierungsfunktion haben. An den Gymnasien werden besondere Profile mit informatischer Bildung eingerichtet. Die Schüler der Gymnasien schließen ihre schulische Ausbildung mit der Abiturprüfung ab und erwerben die allgemeine Hochschulreife.

Die gymnasiale Oberstufe umfasst die Jahrgangsstufen 11 und 12 und gliedert sich in vier Kurshalbjahre. Sie endet mit der Abiturprüfung. Der Unterricht in der gymnasialen Oberstufe wird in Grund- und Leistungskursen erteilt. Die Leistungskurse werden auf erhöhtem Anforderungsniveau unterrichtet. Die Grundkurse werden auf grundlegendem Anforderungsniveau unterrichtet. Die Kurse werden für beide Jahrgangsstufen durchgehend belegt. Die Grundkurse dienen der Vermittlung einer grundlegenden Allgemeinbildung in bestimmten Pflichtfächern. Vertiefte Kenntnisse erwerben die Schüler in zwei bzw. drei Leistungskursfächern. Gewählte Leistungskurse können im Verlauf der gymnasialen Oberstufe nicht gewechselt werden. Darüber hinaus können die Schüler nach ihren Neigungen Wahlfächer als Grundkurse belegen. Die Grundkurse werden jeweils für ein Jahr gewählt.

Allgemeinbildende Förderschulen

Die allgemeinbildenden Förderschulen werden von Schülern besucht, die wegen der Beeinträchtigung einer oder mehrerer physischer oder psychischer Funktionen auch durch besondere Hilfen in den anderen allgemeinbildenden Schulen nicht oder nicht hinreichend integriert werden

können und deshalb über einen längeren Zeitraum einer sonderpädagogischen Förderung bedürfen. An den allgemeinbildenden Förderschulen können die Abschlüsse der übrigen Schularten erworben werden.

Die Klinik- und Krankenhausschulen sind allgemeinbildende Förderschulen und haben die Aufgabe, kranke Schüler, die sich längere Zeit oder in regelmäßigen Abständen in einer Klinik, im Krankenhaus oder in einer Kureinrichtung befinden, so zu unterrichten und zu fördern, dass eine Wiedereingliederung in die bisher besuchten Klassen erleichtert wird. Die Schüler der Klinik- und Krankenhausschulen werden an den allgemeinbildenden Schulen gezählt, an denen sie gemeldet sind.

An Freien Waldorfschulen wurden Förderschulklassen eingerichtet. Die Schüler dieser Förderschulklassen werden statistisch zu der Anzahl der Schüler an allgemeinbildenden Förderschulen entsprechend ihres Förderschwerpunktes gezählt.

Freie Waldorfschulen

Die Freien Waldorfschulen sind Ersatzschulen und zeichnen sich durch eine besondere pädagogische Prägung (Rudolf Steiner) aus. Sie umfassen die Klassen- und Jahrgangsstufen 1 bis 13. Die Ausbildung an einer Freien Waldorfschule ist der Ausbildung einer entsprechenden öffentlichen Schule gleichwertig.

Einschulungen

Mit dem Beginn des Schuljahres werden alle Kinder, die bis zum 30. Juni des laufenden Kalenderjahres das sechste Lebensjahr vollendet haben, schulpflichtig. Kinder, die in der Zeit vom 1. Juli bis 30. September des laufenden Kalenderjahres das sechste Lebensjahr vollenden, gelten mit Anmeldung als schulpflichtig (fristgemäße Einschulung). Auf Antrag der Erziehungsberechtigten können jüngere Kinder in die Schule aufgenommen werden, wenn sie den für den Schulbesuch erforderlichen geistigen und körperlichen Entwicklungsstand besitzen (vorzeitige Einschulung). Kinder, die bei Beginn der Schulpflicht geistig und körperlich nicht genügend entwickelt sind, um mit Erfolg am Unterricht teilzunehmen, können um ein Jahr vom Schulbesuch zurückgestellt werden (Einschulung nach Zurückstellung).

Religionsunterricht

Der Religionsunterricht ist an allen öffentlichen Schulen mit Ausnahme der Fachschulen ordentliches Lehrfach und wird nach Konfessionen getrennt in Übereinstimmung mit den Grundsätzen der betreffenden Religionsgemeinschaft erteilt. Derzeit sind die Fächer Evangelische Religion und Katholische Religion eingerichtet.

Ethikunterricht

Ethik ist ein ordentliches Lehrfach an den öffentlichen Schulen im Freistaat Sachsen. Schüler, die nicht am Religionsunterricht teilnehmen, besuchen den Unterricht im Fach Ethik.

Wiederholer

Wiederholer sind Schüler, die eine Klassen- bzw. Jahrgangsstufe wegen Nichtversetzung oder freiwillig, auf Antrag der Erziehungsberechtigten zum zweiten Mal durchlaufen, unabhängig davon, ob sie die allgemeinbildende Schule gewechselt haben.

Absolventen/Abgänger

Absolventen/Abgänger sind Schüler, die nach Erfüllung der Vollzeitschulpflicht (neun Schuljahre) die allgemeinbildende Schule mit einem Abschlusszeugnis (Absolventen) oder Abgangszeugnis (Abgänger) verlassen. Schüler von Mittel-/Oberschulen, Gymnasien und allgemeinbildenden Förderschulen ohne Abschluss erhalten ein Abgangszeugnis. Ein Zeugnis zur Schulentlassung erhalten die Schüler im Förderschwerpunkt geistige Entwicklung.

Hauptschulabschluss

Nach erfolgreichem Besuch der Klassenstufe 9 und Teilnahme an einer besonderen Leistungsfeststellung erwerben die Schüler im Hauptschulbildungsgang den Hauptschulabschluss. Schüler im Realschulbildungsgang, die die Mittel-/Oberschule oder die allgemeinbildende Förderschule nach Versetzung in die Klassenstufe 10 verlassen, erwerben den Hauptschulabschluss. Schüler an Gymnasien, die das Gymnasium nach Versetzung in die Klassenstufe 10 verlassen, erwerben einen dem Hauptschulabschluss gleichgestellten Schulabschluss.

Qualifizierender Hauptschulabschluss

Nach dem erfolgreichen Besuch der Klassenstufe 9 und erfolgreicher Teilnahme an einer besonderen Leistungsfeststellung erwerben die Schüler den qualifizierenden Hauptschulabschluss. Die Schüler müssen das Ziel der Klassenstufe 9 erreicht haben, wobei der Durchschnitt aller Jahresnoten des Hauptschulabschlusses nicht schlechter als 3,0 sein darf, in keinem Fach eine schlechtere Jahresnote als „ausreichend“ erzielt wurde und auch in allen Leistungsnachweisen der besonderen Leistungsfeststellung mindestens die Note „ausreichend“ erreicht wurde. Schüler im Realschulbildungsgang, die die Mittel-/Oberschule oder die allgemeinbildende Förderschule nach Versetzung in die Klassenstufe 10 verlassen und erfolgreich an der besonderen Leistungsfeststellung im Ausnahmefall in Abgangsabsicht teilgenommen haben, erwerben den qualifizierenden Hauptschulabschluss.

Realschulabschluss

Mit dem erfolgreichen Besuch der Klassenstufe 10 und bestandener Abschlussprüfung erwerben die Schüler im Realschulbildungsgang den Realschulabschluss. An den Gymnasien wird mit der Versetzung von Klassenstufe 10 nach Jahrgangsstufe 11 ein dem Realschulabschluss gleichgestellter mittlerer Schulabschluss erworben. In die Versetzungsentscheidung geht ab dem Schuljahr 2005/06 das Ergebnis einer besonderen Leistungsfeststellung ein.

Abitur/allgemeine Hochschulreife

Ziel der Abiturprüfung ist die Feststellung der allgemeinen Hochschulreife. Diese wird durch eine Gesamtqualifikation erworben und setzt sich zusammen aus den Leistungen:

- a) in der Abiturprüfung
- b) in den Leistungskursen
- c) in bestimmten anrechenbaren Grundkursen.

Lehrpersonen

Lehrpersonen sind jene, die ganz oder teilweise im Rahmen gesetzlich oder vertraglich festgesetzter Pflichtstunden unterrichten bzw. unter Berücksichtigung von Anrechnungstunden eine Schule leiten. Sie sind gegliedert in voll- bzw. teilzeitbeschäftigte und stundenweise beschäftigte Lehrpersonen.

Voll- bzw. teilzeitbeschäftigte Lehrpersonen

Die Zuordnung voll- bzw. teilzeitbeschäftigter Lehrpersonen nach der Voll- (100 Prozent) und Teilzeitbeschäftigung (50 bis unter 100 Prozent) erfolgt nach dem Beschäftigungsumfang (Pflichtstundenzahl laut geltendem Arbeitsvertrag), unabhängig von den wegen der Gewährung von Anrechnungs- und Ermäßigungsstunden tatsächlich erteilten Unterrichtsstunden.

Stundenweise beschäftigte Lehrpersonen

Stundenweise beschäftigte Lehrpersonen haben einen Beschäftigungsumfang unter 50 Prozent. Dazu zählen u. a. nebenberufliche Lehrpersonen, kirchliche Mitarbeiter mit Unterrichtsaufträgen sowie Lehrpersonen, die während der Elternzeit oder aus gesundheitlichen Gründen stundenweise unterrichten.

Altersteilzeit

Während des Altersteilzeit-Arbeitsverhältnisses (ATZ-AV) beträgt die durchschnittliche wöchentliche Arbeitszeit die Hälfte der regelmäßigen tariflichen Arbeitszeit und kann folgendermaßen verteilt werden:

Lineares Teilzeitmodell: Die Arbeitszeit wird im gesamten Zeitraum des ATZ-AV durchgehend geleistet.

Blockmodell: Die Arbeitszeit wird in der ersten Hälfte des ATZ-AV geleistet, in der zweiten Hälfte wird der Arbeitnehmer unter Fortzahlung der Bezüge freigestellt (Freistellungsphase).

Die beschäftigten Lehrpersonen, die ein Modell der Altersteilzeit in Anspruch nehmen, werden den teilzeitbeschäftigten Lehrpersonen zugeordnet.

Ergebnisdarstellung

Im Schuljahr 2013/14 lernen an den 1 474 allgemeinbildenden Schulen im Freistaat Sachsen 335 866 **Schüler**. Das sind 7 835 bzw. 2,4 Prozent mehr als im Schuljahr zuvor. Die Zahl der Schulen verringerte sich gegenüber dem Vorjahr um 9 bzw. 0,6 Prozent. (Tabelle 1)

Die 824 **Grundschulen** Sachsens, deren Anzahl sich gegenüber dem Vorjahr um 7 verringert hat, werden von 126 464 Schülern besucht. Das bedeutet einen Anstieg der Schülerzahl um 2 229 bzw. 1,8 Prozent gegenüber dem Vorjahr. Damit hält der Anstieg der Schülerschaft an Grundschulen nun schon seit dem Schuljahr 2003/04 an.

Im Schuljahr 2013/14 werden an den 336 **Mittel-/Oberschulen** (wie 2012/13) 97 486 Kinder und Jugendliche, 2 950 bzw. 3,1 Prozent mehr als 2012/13, unterrichtet.

An den 153 **Gymnasien** (genauso viele wie 2012/13) sind die Schülerzahlen angestiegen. So erhöhte sich die Zahl der Gymnasiasten um 2 983 bzw. 3,4 Prozent im Vergleich zum Vorjahr. 91 801 Kinder und Jugendliche lernen im Schuljahr 2013/14 an den Gymnasien des Landes.

Die 5 **Freien Waldorfschulen** (gleichbleibend wie 2012/13) werden von 1 564 Schülern besucht, 70 Schüler bzw. 4,7 Prozent mehr als im Schuljahr 2012/13.

Die Anzahl der Schüler mit sonderpädagogischem Förderbedarf (18 551) an den 156 **allgemeinbildenden Förderschulen** (2 weniger als im Vorjahr) und Klinik- und Krankenhausschulen sowie in den Förderschulklassen an Freien Waldorfschulen verringerte sich im Vergleich zum Vorjahr um 397 bzw. 2,1 Prozent.

An den 136 allgemeinbildenden Förderschulen in öffentlicher **Trägerschaft** lernen 17 351 Schüler (93,5 Prozent). 1 200 lernen an 20 Schulen in freier Trägerschaft. (Tabellen 1.1, 1.2, 6.1 und 6.2)

Am Ende des Schuljahres 2012/13 wurden an den allgemeinbildenden Förderschulen 2 194 **Absolventen/Absolventen** gezählt. Davon erhielten 1 177 ein Abschlusszeugnis im Förderschwerpunkt Lernen und 298 ein Abschlusszeugnis im Förderschwerpunkt geistige Entwicklung. 17 geistig behinderte Schüler beendeten die Schule mit einem Zeugnis zur Schulentlassung. 359 Schüler mit sonderpädagogischem Förderbedarf erhielten ein Abgangszeugnis, 273 erwarben einen Hauptschulabschluss, 37 erhielten den qualifizierenden Hauptschulabschluss. 33 Schüler mit sonderpädagogischem Förderbedarf an allgemeinbildenden Förderschulen erreichten den Realschulabschluss. (Tabellen 2 und 3)

Von den 1 222 **Schulanfängern** (6 mehr als im Schuljahr 2012/13) waren 65,4 Prozent Jungen und 34,6 Prozent Mädchen. 67,3 Prozent der Schulanfänger an den allgemeinbildenden Förderschulen des Freistaates wurden fristgemäß eingeschult und 32,7 Prozent nach einer Zurückstellung. (Tabellen 4 und 5)

Im Freistaat Sachsen gibt es 8 Förderschulzentren. An diesen werden im laufenden Schuljahr 1 730 Schüler unterrichtet. Des Weiteren gibt es 56 Schulen zur Lernförderung mit 9 716 Schülern, das sind 52,4 Prozent der Schüler mit sonderpädagogischem Förderbedarf insgesamt. An den 53 Schulen für geistig Behinderte werden 3 403 Schüler unterrichtet (18,3 Prozent), 1 313 Schüler (7,1 Prozent) an den 16 Schulen für Erziehungshilfe und 944 Schüler (5,1 Prozent) an den 4 Sprachheilschulen. An den 4 Schulen für Körperbehinderte werden 768 Schüler (4,1 Prozent), 421 Schüler an den 3 Schulen für Hörgeschädigte (2,3 Prozent) und an den 2 Schulen für Blinde und Sehbehinderte 256 Kinder und Jugendliche (1,4 Prozent) unterrichtet und betreut. Zu Beginn des Schuljahres weilten an den 10 Klinik- und Krankenhausschulen des Landes vorübergehend 898 Schüler. An den Klinik- und Krankenhausschulen, die als Außenstellen geführt werden, waren es 102 Schüler. (Tabelle 6)

Im Schuljahr 2013/14 werden in den 15 **Förderschulklassen an Freien Waldorfschulen** 71 Schüler unterrichtet. Von diesen sind 44 Schüler im Förderschwerpunkt Lernen und 27 Schüler im Förderschwerpunkt emotionale und soziale Entwicklung. (Tabelle 7)

Die Schüler mit sonderpädagogischem Förderbedarf an den allgemeinbildenden Förderschulen werden in **Klassen- bzw. Schulbesuchsstufen** unterrichtet. 14 747 Schüler lernen in den Klassenstufen 1 bis 11. In den Schulbesuchsstufen Unter- bis Werkstufe werden 3 804 geistig behinderte Kinder und Jugendliche betreut. (Tabelle 10)

Von den 5 567 Schülern mit sonderpädagogischem Förderbedarf der Klassenstufen 7 bis 11 streben 1 542 Schüler im **abschlussbezogenen Unterricht** den Haupt- oder Realschulabschluss an. 1 314 Schüler bzw. 85,2 Prozent haben das Ziel, einen Hauptschulabschluss zu erreichen. 228 Schüler bzw. 14,8 Prozent lernen für einen Realschulabschluss. 68,6 Prozent der Schüler mit Ziel Hauptschulabschluss sind Schüler mit dem Hauptförderschwerpunkt Lernen, gefolgt vom Hauptförderschwerpunkt emotionale und soziale Entwicklung mit 18,1 Prozent. Jeweils 72 Schüler bzw. 31,6 Prozent mit den Hauptförderschwerpunkten körperliche und motorische Entwicklung und Hören streben den Realschulabschluss an, außerdem 44 Schüler bzw. 19,3 Prozent mit dem Hauptförderschwer-

punkt Sprache und 40 Schüler bzw. 17,5 Prozent mit dem Hauptförderschwerpunkt Sehen.
(Tabelle 11)

680 Schüler mit sonderpädagogischem Förderbedarf **wechselten** nach dem Schuljahr 2012/13 von einer Grundschule an eine allgemeinbildende Förderschule. 133 Schüler besuchten im Jahr zuvor noch eine Mittelschule.
(Tabellen 13 und 14)

Zu Beginn des Schuljahres 2013/14 wurden an den allgemeinbildenden Förderschulen in Sachsen 485 **Wiederholer** gezählt, die eine Klassenstufe wegen Nichtversetzung oder freiwillig auf Antrag der Erziehungsberechtigten noch einmal besuchen. 154 bzw. 31,8 Prozent der Wiederholer sind Mädchen und 331 bzw. 68,2 Prozent Jungen. 26,8 Prozent wiederholen die Klassenstufe 1.
(Tabellen 15 und 16)

Im Schuljahr 2013/14 lernen an den sächsischen allgemeinbildenden Förderschulen 957 **Schüler mit Migrationshintergrund**. Aus der Russischen Föderation stammen 60 Schüler, gefolgt von 49 Schülern aus der Türkei. 26 Schüler sind aus der Tschechischen Republik, 21 aus Vietnam, 19 aus dem Irak, 18 aus der Ukraine und aus dem Libanon sind 13 Schüler. Die Herkunft der Förderschüler mit Migrationshintergrund verteilt sich auf fast 60 Nationen.
(Tabelle 17)

Von den 14 747 Schülern mit sonderpädagogischem Förderbedarf (ohne geistig behinderte Schüler) lernen 9 980 Schüler die **Fremdsprache** Englisch. Das ist ein Anteil von 67,7 Prozent. Des Weiteren lernen 26 Schüler Französisch und 17 Schüler Russisch.
(Tabelle 18)

534 Schüler mit sonderpädagogischem Förderbedarf der Klassenstufen 7 bis 9 nehmen entsprechend ihren Interessen den Unterricht in **Neigungskursbereichen** wahr. 26 Prozent dieser Schüler entschieden sich für den Bereich Kunst und Kultur (64,7 Prozent Jungen). 25,7 Prozent für Naturwissenschaft und Technik (78,8 Prozent Jungen) und 23,8 Prozent für Gesundheit und Sport (83,5 Prozent Jungen).
(Tabelle 20)

An den allgemeinbildenden Förderschulen werden **Vertiefungskurse** für die Schüler der Klassenstufe 10 eingerichtet. An 8 allgemeinbildenden Schulen lernen 30 Schüler im Vertiefungskurs Wirtschaft (50 Prozent Jungen) und 25 Schüler im Vertiefungskurs Technik (68 Prozent Jungen).
(Tabelle 21)

An den allgemeinbildenden Förderschulen Sachsens unterrichten 3 266 voll- bzw. teilzeitbeschäftigte **Lehrpersonen**. Das sind 64 Lehrpersonen bzw. 2 Prozent mehr als im vergangenen Schuljahr. 2 746 bzw. 84,1 Prozent sind vollzeitbeschäftigt und 520 bzw. 15,9 Prozent teilzeitbeschäftigt. Von den teilzeitbeschäftigten Lehrpersonen nehmen in diesem Schuljahr 115 bzw. 22,1 Prozent ein Modell der Altersteilzeit in Anspruch. 99 Lehrpersonen befinden sich bereits in der Freistellungsphase. 3 004 bzw. 92 Prozent der voll- bzw. teilzeitbeschäftigten Lehrpersonen unterrichten an öffentlichen Schulen. Der Anteil der Lehrerinnen an den allgemeinbildenden Förderschulen beträgt 85,8 Prozent. 565 bzw. 17,3 Prozent der voll- bzw. teilzeitbeschäftigten Lehrpersonen an den sächsischen allgemeinbildenden Förderschulen sind jünger als 40 Jahre. 885 bzw. 27,1 Prozent befinden sich in der Altersgruppe 40 bis unter 50 Jahre und 1 816 bzw. 55,6 Prozent sind 50 Jahre und älter. Das Durchschnittsalter der Lehrpersonen beträgt 49,3 Jahre.

Neben den voll- bzw. teilzeitbeschäftigten Lehrpersonen unterrichten an den allgemeinbildenden Förderschulen noch 58 stundenweise beschäftigte Lehrpersonen sowie 71 Lehramtsanwärter bzw. Studienreferendare.
(Tabellen 1, 1.1, 1.2, 22 bis 26)

1. Allgemeinbildende Schulen in den Schuljahren 1992/1993 bis 2013/2014 nach Schularten

Schuljahr	Schulen	Klassen ¹⁾	Schüler			Voll- bzw. teilzeitbeschäftigte Lehrpersonen		
			insgesamt	männlich	weiblich	insgesamt	männlich	weiblich
Insgesamt								
1992/1993	2 299	26 989	617 979	313 219	304 760	41 182	9 227	31 955
1993/1994	2 304	27 390	628 178	317 842	310 336	40 165	8 849	31 316
1994/1995	2 312	27 648	631 952	319 213	312 739	40 774	9 040	31 734
1995/1996	2 299	27 092	626 032	315 639	310 393	40 754	8 982	31 772
1996/1997	2 288	26 420	616 965	311 015	305 950	39 992	8 735	31 257
1997/1998	2 242	25 579	596 310	301 167	295 143	39 561	8 689	30 872
1998/1999	2 187	24 154	565 140	285 810	279 330	38 092	8 509	29 583
1999/2000	2 112	22 883	529 042	267 827	261 215	37 448	8 357	29 091
2000/2001	2 000	21 298	490 970	248 508	242 462	36 662	8 101	28 561
2001/2002	1 915	19 852	450 605	228 562	222 043	36 153	7 895	28 258
2002/2003	1 824	18 795	415 769	210 899	204 870	35 540	7 623	27 917
2003/2004	1 740	17 774	387 061	196 422	190 639	34 758	7 242	27 516
2004/2005	1 653	16 777	363 284	184 576	178 708	33 576	6 834	26 742
2005/2006	1 593	15 692	340 715	172 964	167 751	32 459	6 412	26 047
2006/2007	1 521	14 899	321 472	163 257	158 215	31 684	6 126	25 558
2007/2008	1 498	14 461	307 771	156 536	151 235	30 820	5 810	25 010
2008/2009	1 480	14 461	301 610	153 470	148 140	30 186	5 629	24 557
2009/2010	1 478	14 686	301 252	153 602	147 650	29 790	5 541	24 249
2010/2011	1 487	15 026	309 246	157 631	151 615	29 193	5 418	23 775
2011/2012	1 481	15 270	318 950	162 472	156 478	28 359	5 317	23 042
2012/2013	1 483	15 392	328 031	167 192	160 839	28 076	5 312	22 764
2013/2014	1 474	15 547	335 866	171 071	164 795	28 189	5 411	22 778
Grundschulen								
1992/1993 ²⁾	1 246	10 348	232 955	118 600	114 355	13 417	817	12 600
1993/1994 ²⁾	1 248	10 364	231 189	117 805	113 384	12 881	713	12 168
1994/1995 ²⁾	1 247	10 468	228 654	116 663	111 991	12 805	695	12 110
1995/1996 ²⁾³⁾	1 235	10 070	222 803	113 825	108 978	12 569	654	11 915
1996/1997 ²⁾³⁾	1 227	9 761	216 345	110 627	105 718	12 277	623	11 654
1997/1998 ²⁾³⁾	1 193	9 119	200 487	102 615	97 872	11 748	583	11 165
1998/1999 ²⁾³⁾	1 143	8 048	173 383	89 001	84 382	10 550	526	10 024
1999/2000 ²⁾	1 077	7 063	145 439	74 740	70 699	10 417	511	9 906
2000/2001 ²⁾	987	6 027	118 170	60 677	57 493	10 298	502	9 796
2001/2002 ²⁾	925	5 330	99 479	50 974	48 505	10 176	496	9 680
2002/2003 ²⁾	885	5 208	95 195	48 435	46 760	10 062	474	9 588
2003/2004 ²⁾	865	5 334	97 826	49 550	48 276	9 924	455	9 469
2004/2005	859	5 571	104 159	52 757	51 402	9 689	436	9 253
2005/2006	854	5 779	110 220	55 653	54 567	9 489	430	9 059
2006/2007	847	5 986	115 952	58 662	57 290	9 336	435	8 901
2007/2008	847	6 109	119 171	60 491	58 680	9 150	439	8 711
2008/2009	842	6 134	120 079	60 686	59 393	8 919	429	8 490
2009/2010	839	6 170	120 763	61 130	59 633	8 746	443	8 303
2010/2011	838	6 194	121 863	61 661	60 202	8 484	454	8 030
2011/2012	831	6 178	123 033	62 121	60 912	8 375	465	7 910
2012/2013	831	6 162	124 235	62 707	61 528	8 371	493	7 878
2013/2014	824	6 189	126 464	63 897	62 567	8 289	527	7 762

1) ohne Sekundarstufe II an Gymnasien und Freien Waldorfschulen

2) ohne Kinder in Vorbereitungsklassen an Grundschulen gemäß § 5 Absatz 3 Schulgesetz

3) ohne Förderschulklassen an Grundschulen

Noch: 1. Allgemeinbildende Schulen in den Schuljahren 1992/1993 bis 2013/2014 nach Schularten

Schuljahr	Schulen	Klassen ¹⁾	Schüler			Voll- bzw. teilzeitbeschäftigte Lehrpersonen		
			insgesamt	männlich	weiblich	insgesamt	männlich	weiblich
Mittel-/Oberschulen								
1992/1993	662	9 714	223 047	124 498	98 549	15 342	4 930	10 412
1993/1994	662	9 645	217 019	121 205	95 814	14 990	4 700	10 290
1994/1995	663	9 607	217 299	120 430	96 869	14 993	4 720	10 273
1995/1996	659	9 471	220 371	120 332	100 039	14 634	4 580	10 054
1996/1997	657	9 322	222 608	120 119	102 489	14 171	4 344	9 827
1997/1998	651	9 210	221 100	118 628	102 472	14 347	4 366	9 981
1998/1999	648	9 170	218 147	116 560	101 587	14 271	4 327	9 944
1999/2000	643	9 033	214 149	113 999	100 150	14 015	4 256	9 759
2000/2001	632	8 733	208 252	110 685	97 567	13 607	4 081	9 526
2001/2002	619	8 211	196 095	104 287	91 808	13 289	3 937	9 352
2002/2003	581	7 568	176 660	93 936	82 724	12 914	3 770	9 144
2003/2004	528	6 745	155 607	82 686	72 921	12 439	3 501	8 938
2004/2005	469	5 940	134 425	71 380	63 045	11 873	3 263	8 610
2005/2006	424	5 061	112 823	59 842	52 981	11 222	2 991	8 231
2006/2007	365	4 297	94 652	50 010	44 642	10 394	2 709	7 685
2007/2008	348	3 862	83 307	43 768	39 539	9 808	2 456	7 352
2008/2009	333	3 738	80 540	42 170	38 370	9 574	2 373	7 201
2009/2010	333	3 759	81 276	42 481	38 795	9 416	2 299	7 117
2010/2011	339	3 872	84 405	44 160	40 245	9 174	2 217	6 957
2011/2012	335	4 049	89 968	47 088	42 880	8 725	2 139	6 586
2012/2013	336	4 165	94 536	49 529	45 007	8 563	2 121	6 442
2013/2014	336	4 265	97 486	51 222	46 264	8 587	2 129	6 458
Gymnasien								
1992/1993	185	4 425	137 743	54 577	83 166	8 489	2 809	5 680
1993/1994	185	4 814	154 395	62 391	92 004	8 643	2 809	5 834
1994/1995	191	4 929	158 945	64 713	94 232	9 137	2 969	6 168
1995/1996	194	4 835	154 838	63 588	91 250	9 522	3 077	6 445
1996/1997	193	4 672	149 323	62 040	87 283	9 600	3 121	6 479
1997/1998	190	4 498	145 981	61 710	84 271	9 496	3 090	6 406
1998/1999	189	4 302	145 431	62 352	83 079	9 333	3 015	6 318
1999/2000	191	4 160	142 173	61 775	80 398	9 161	2 967	6 194
2000/2001	187	4 103	138 590	60 761	77 829	9 028	2 910	6 118
2001/2002	182	3 967	130 211	57 595	72 616	8 967	2 857	6 110
2002/2003	172	3 721	119 945	53 441	66 504	8 855	2 785	6 070
2003/2004	164	3 412	110 246	49 485	60 761	8 723	2 728	5 995
2004/2005	154	3 054	101 898	46 144	55 754	8 444	2 601	5 843
2005/2006	146	2 710	95 622	43 806	51 816	8 189	2 474	5 715
2006/2007	143	2 491	89 556	41 426	48 130	8 452	2 484	5 968
2007/2008	140	2 432	84 792	39 662	45 130	8 434	2 424	6 010
2008/2009	143	2 567	80 816	38 204	42 612	8 329	2 357	5 972
2009/2010	145	2 764	79 078	37 602	41 476	8 296	2 334	5 962
2010/2011	148	2 935	82 571	39 281	43 290	8 169	2 280	5 889
2011/2012	152	3 017	85 585	40 807	44 778	7 893	2 237	5 656
2012/2013	153	3 043	88 818	42 358	46 460	7 814	2 208	5 606
2013/2014	153	3 073	91 801	43 614	48 187	7 918	2 249	5 669

1) ohne Sekundarstufe II an Gymnasien

Noch: 1. Allgemeinbildende Schulen in den Schuljahren 1992/1993 bis 2013/2014 nach Schularten

Schuljahr	Schulen	Klassen ¹⁾	Schüler			Voll- bzw. teilzeitbeschäftigte Lehrpersonen		
			insgesamt	männlich	weiblich	insgesamt	männlich	weiblich
allgemeinbildende Förderschulen								
1992/1993	203	2 475	23 532	15 177	8 355	3 881	654	3 227
1993/1994	206	2 538	24 789	16 043	8 746	3 596	608	2 988
1994/1995 ²⁾	208	2 616	26 217	16 982	9 235	3 772	635	3 137
1995/1996 ²⁾	208	2 687	27 121	17 452	9 669	3 953	647	3 306
1996/1997 ²⁾	208	2 635	27 747	17 773	9 974	3 863	616	3 247
1997/1998 ²⁾	205	2 722	27 752	17 721	10 031	3 887	618	3 269
1998/1999 ²⁾	204	2 603	27 150	17 378	9 772	3 848	606	3 242
1999/2000 ³⁾	198	2 595	26 237	16 792	9 445	3 765	591	3 174
2000/2001 ³⁾	191	2 402	24 898	15 860	9 038	3 640	573	3 067
2001/2002 ³⁾	186	2 310	23 721	15 160	8 561	3 627	563	3 064
2002/2003 ³⁾	183	2 263	22 834	14 524	8 310	3 615	558	3 057
2003/2004 ³⁾	180	2 247	22 246	14 125	8 121	3 570	521	3 049
2004/2005 ³⁾	168	2 175	21 628	13 715	7 913	3 468	498	2 970
2005/2006 ³⁾	166	2 104	20 848	13 078	7 770	3 454	481	2 973
2006/2007 ³⁾	163	2 087	20 094	12 573	7 521	3 402	466	2 936
2007/2008 ³⁾	160	2 018	19 223	11 987	7 236	3 325	455	2 870
2008/2009 ³⁾	159	1 981	18 875	11 775	7 100	3 259	434	2 825
2009/2010 ³⁾	158	1 953	18 821	11 759	7 062	3 223	427	2 796
2010/2011 ³⁾	159	1 984	19 044	11 878	7 166	3 247	428	2 819
2011/2012 ³⁾	158	1 979	18 938	11 779	7 159	3 243	438	2 805
2012/2013 ³⁾	158	1 973	18 948	11 880	7 068	3 202	451	2 751
2013/2014 ³⁾	156	1 968	18 551	11 591	6 960	3 266	464	2 802
Freie Waldorfschulen								
1992/1993	3	27	702	367	335	53	17	36
1993/1994	3	29	786	398	388	55	19	36
1994/1995 ⁴⁾	3	28	837	425	412	67	21	46
1995/1996 ⁴⁾	3	29	899	442	457	76	24	52
1996/1997 ⁴⁾	3	30	942	456	486	81	31	50
1997/1998 ⁴⁾	3	30	990	493	497	83	32	51
1998/1999 ⁴⁾	3	31	1 029	519	510	90	35	55
1999/2000 ⁴⁾	3	32	1 044	521	523	90	32	58
2000/2001 ⁴⁾	3	33	1 060	525	535	89	35	54
2001/2002 ⁴⁾	3	34	1 099	546	553	94	42	52
2002/2003 ⁴⁾	3	35	1 135	563	572	94	36	58
2003/2004 ⁴⁾	3	36	1 136	576	560	102	37	65
2004/2005 ⁴⁾	3	37	1 174	580	594	102	36	66
2005/2006 ⁴⁾	3	38	1 202	585	617	105	36	69
2006/2007 ⁴⁾	3	38	1 218	586	632	100	32	68
2007/2008 ⁴⁾	3	40	1 278	628	650	103	36	67
2008/2009 ⁴⁾	3	41	1 300	635	665	105	36	69
2009/2010 ⁴⁾	3	40	1 314	630	684	109	38	71
2010/2011 ⁴⁾	3	41	1 363	651	712	119	39	80
2011/2012 ⁴⁾	5	47	1 426	677	749	123	38	85
2012/2013 ⁴⁾	5	49	1 494	718	776	126	39	87
2013/2014 ⁴⁾	5	52	1 564	747	817	129	42	87

1) ohne Sekundarstufe II an Freien Waldorfschulen

2) einschließlich Förderschulklassen an Grundschulen

3) einschließlich Förderschulklassen an Freien Waldorfschulen

4) ohne Förderschulklassen an Freien Waldorfschulen

1.1 Allgemeinbildende Schulen in öffentlicher Trägerschaft in den Schuljahren 1992/1993 bis 2013/2014 nach Schularten

Schuljahr	Schulen	Klassen ¹⁾	Schüler			Voll- bzw. teilzeitbeschäftigte Lehrpersonen		
			insgesamt	männlich	weiblich	insgesamt	männlich	weiblich
Insgesamt								
1992/1993	2 278	26 847	615 637	312 050	303 587	40 919	9 154	31 765
1993/1994	2 280	27 199	624 768	316 131	308 637	39 865	8 750	31 115
1994/1995	2 284	27 420	628 007	317 237	310 770	40 441	8 929	31 512
1995/1996	2 271	26 851	621 437	313 393	308 044	40 359	8 848	31 511
1996/1997	2 254	26 145	611 484	308 321	303 163	39 525	8 578	30 947
1997/1998	2 202	25 269	590 060	298 054	292 006	39 027	8 514	30 513
1998/1999	2 140	23 804	558 317	282 412	275 905	37 483	8 316	29 167
1999/2000	2 057	22 490	521 432	263 971	257 461	36 772	8 151	28 621
2000/2001	1 938	20 867	482 499	244 217	238 282	35 921	7 876	28 045
2001/2002	1 848	19 366	441 150	223 740	217 410	35 325	7 643	27 682
2002/2003	1 748	18 245	405 049	205 416	199 633	34 606	7 356	27 250
2003/2004	1 661	17 173	375 240	190 355	184 885	33 722	6 960	26 762
2004/2005	1 561	16 104	350 000	177 799	172 201	32 393	6 522	25 871
2005/2006	1 482	14 948	325 665	165 308	160 357	31 135	6 068	25 067
2006/2007	1 399	14 049	304 639	154 692	149 947	30 247	5 750	24 497
2007/2008	1 350	13 530	288 912	146 913	141 999	29 215	5 390	23 825
2008/2009	1 324	13 431	280 654	142 677	137 977	28 406	5 171	23 235
2009/2010	1 308	13 552	278 356	141 817	136 539	27 800	5 017	22 783
2010/2011	1 301	13 753	283 921	144 633	139 288	26 942	4 821	22 121
2011/2012	1 290	13 905	291 455	148 361	143 094	25 928	4 635	21 293
2012/2013	1 290	13 930	298 442	152 097	146 345	25 357	4 534	20 823
2013/2014	1 279	14 004	304 355	155 030	149 325	25 260	4 569	20 691
Grundschulen								
1992/1993 ²⁾	1 244	10 341	232 803	118 516	114 287	13 409	815	12 594
1993/1994 ²⁾	1 245	10 352	230 947	117 688	113 259	12 869	709	12 160
1994/1995 ²⁾³⁾	1 242	10 447	228 258	116 470	111 788	12 785	689	12 096
1995/1996 ²⁾³⁾	1 230	10 046	222 359	113 608	108 751	12 546	648	11 898
1996/1997 ²⁾³⁾	1 218	9 730	215 777	110 329	105 448	12 245	617	11 628
1997/1998 ²⁾³⁾	1 180	9 074	199 724	102 197	97 527	11 697	578	11 119
1998/1999 ²⁾³⁾	1 125	7 986	172 322	88 450	83 872	10 479	521	9 958
1999/2000 ²⁾	1 055	6 979	144 076	74 009	70 067	10 324	505	9 819
2000/2001 ²⁾	960	5 928	116 406	59 744	56 662	10 176	490	9 686
2001/2002 ²⁾	894	5 204	97 213	49 770	47 443	10 012	481	9 531
2002/2003 ²⁾	847	5 044	92 287	46 890	45 397	9 864	459	9 405
2003/2004 ²⁾	825	5 138	94 239	47 666	46 573	9 682	436	9 246
2004/2005	810	5 325	99 702	50 439	49 263	9 376	408	8 968
2005/2006	801	5 498	104 905	52 892	52 013	9 114	393	8 721
2006/2007	790	5 666	109 883	55 533	54 350	8 916	390	8 526
2007/2008	781	5 759	112 346	56 973	55 373	8 679	385	8 294
2008/2009	775	5 754	112 697	56 859	55 838	8 397	373	8 024
2009/2010	769	5 777	112 994	57 114	55 880	8 210	384	7 826
2010/2011	764	5 778	113 646	57 480	56 166	7 920	375	7 545
2011/2012	757	5 748	114 560	57 791	56 769	7 796	389	7 407
2012/2013	755	5 717	115 505	58 304	57 201	7 748	409	7 339
2013/2014	746	5 733	117 372	59 340	58 032	7 637	435	7 202

1) ohne Sekundarstufe II an Gymnasien und Freien Waldorfschulen

2) ohne Kinder in Vorbereitungsklassen an Grundschulen gemäß § 5 Absatz 3 Schulgesetz

3) ohne Förderschulklassen an Grundschulen

Noch: 1.1 Allgemeinbildende Schulen in öffentlicher Trägerschaft in den Schuljahren 1992/1993 bis 2013/2014 nach Schularten

Schuljahr	Schulen	Klassen ¹⁾	Schüler			Voll- bzw. teilzeitbeschäftigte Lehrpersonen		
			insgesamt	männlich	weiblich	insgesamt	männlich	weiblich
Mittel-/Oberschulen								
1992/1993	661	9 710	222 966	124 441	98 525	15 338	4 930	10 408
1993/1994	660	9 620	216 454	120 889	95 565	14 954	4 687	10 267
1994/1995	661	9 600	217 118	120 315	96 803	14 985	4 717	10 268
1995/1996	657	9 461	220 138	120 186	99 952	14 622	4 577	10 045
1996/1997	653	9 295	222 004	119 757	102 247	14 128	4 330	9 798
1997/1998	646	9 174	220 349	118 192	102 157	14 290	4 348	9 942
1998/1999	642	9 129	217 258	116 066	101 192	14 208	4 311	9 897
1999/2000	636	8 981	213 067	113 409	99 658	13 936	4 236	9 700
2000/2001	624	8 672	207 024	110 026	96 998	13 522	4 057	9 465
2001/2002	611	8 145	194 704	103 543	91 161	13 190	3 910	9 280
2002/2003	571	7 486	174 977	93 034	81 943	12 793	3 734	9 059
2003/2004	518	6 654	153 734	81 680	72 054	12 300	3 463	8 837
2004/2005	456	5 840	132 333	70 268	62 065	11 717	3 223	8 494
2005/2006	402	4 943	110 302	58 531	51 771	11 026	2 931	8 095
2006/2007	338	4 152	91 658	48 460	43 198	10 163	2 638	7 525
2007/2008	308	3 677	79 609	41 838	37 771	9 503	2 362	7 141
2008/2009	290	3 509	75 911	39 722	36 189	9 221	2 267	6 954
2009/2010	282	3 477	75 644	39 515	36 129	8 972	2 156	6 816
2010/2011	280	3 533	77 655	40 601	37 054	8 621	2 045	6 576
2011/2012	277	3 664	82 254	43 034	39 220	8 099	1 923	6 176
2012/2013	278	3 737	85 965	45 031	40 934	7 811	1 857	5 954
2013/2014	278	3 807	88 244	46 307	41 937	7 730	1 836	5 894
Gymnasien								
1992/1993	182	4 392	136 788	54 161	82 627	8 426	2 776	5 650
1993/1994	182	4 773	153 130	61 822	91 308	8 556	2 769	5 787
1994/1995	186	4 863	157 132	63 903	93 229	9 022	2 913	6 109
1995/1996	189	4 757	152 556	62 568	89 988	9 374	3 005	6 369
1996/1997	188	4 591	146 721	60 907	85 814	9 432	3 042	6 390
1997/1998	185	4 410	143 056	60 416	82 640	9 305	3 001	6 304
1998/1999	184	4 204	142 417	61 010	81 407	9 126	2 917	6 209
1999/2000	184	4 050	138 837	60 247	78 590	8 928	2 857	6 071
2000/2001	179	3 982	134 944	59 078	75 866	8 769	2 795	5 974
2001/2002	173	3 835	126 285	55 768	70 517	8 687	2 730	5 957
2002/2003	163	3 582	115 756	51 492	64 264	8 543	2 648	5 895
2003/2004	154	3 270	105 887	47 453	58 434	8 389	2 581	5 808
2004/2005	144	2 903	97 211	43 950	53 261	8 065	2 439	5 626
2005/2006	132	2 543	90 521	41 403	49 118	7 786	2 310	5 476
2006/2007	127	2 303	83 942	38 748	45 194	8 013	2 306	5 707
2007/2008	120	2 228	78 708	36 765	41 943	7 955	2 237	5 718
2008/2009	119	2 333	74 161	34 983	39 178	7 774	2 147	5 627
2009/2010	118	2 497	71 901	34 109	37 792	7 647	2 097	5 550
2010/2011	118	2 636	74 614	35 376	39 238	7 414	2 021	5 393
2011/2012	118	2 683	76 822	36 511	40 311	7 054	1 938	5 116
2012/2013	119	2 680	79 194	37 656	41 538	6 864	1 868	4 996
2013/2014	119	2 681	81 388	38 575	42 813	6 889	1 887	5 002

1) ohne Sekundarstufe II an Gymnasien

Noch: 1.1 Allgemeinbildende Schulen in öffentlicher Trägerschaft in den Schuljahren 1992/1993
bis 2013/2014 nach Schularten

Schuljahr	Schulen	Klassen ¹⁾	Schüler			Voll- bzw. teilzeitbeschäftigte Lehrpersonen		
			insgesamt	männlich	weiblich	insgesamt	männlich	weiblich
allgemeinbildende Förderschulen								
1992/1993	191	2 404	23 080	14 932	8 148	3 746	633	3 113
1993/1994	193	2 454	24 237	15 732	8 505	3 486	585	2 901
1994/1995 ¹⁾	195	2 510	25 499	16 549	8 950	3 649	610	3 039
1995/1996 ¹⁾	195	2 587	26 384	17 031	9 353	3 817	618	3 199
1996/1997 ¹⁾	195	2 529	26 982	17 328	9 654	3 720	589	3 131
1997/1998 ¹⁾	191	2 611	26 931	17 249	9 682	3 735	587	3 148
1998/1999 ¹⁾	189	2 485	26 320	16 886	9 434	3 670	567	3 103
1999/2000	182	2 480	25 452	16 306	9 146	3 584	553	3 031
2000/2001	175	2 285	24 125	15 369	8 756	3 454	534	2 920
2001/2002	170	2 182	22 948	14 659	8 289	3 436	522	2 914
2002/2003	167	2 133	22 029	14 000	8 029	3 406	515	2 891
2003/2004	164	2 111	21 380	13 556	7 824	3 351	480	2 871
2004/2005	151	2 036	20 754	13 142	7 612	3 235	452	2 783
2005/2006	147	1 964	19 937	12 482	7 455	3 209	434	2 775
2006/2007	144	1 928	19 156	11 951	7 205	3 155	416	2 739
2007/2008	141	1 866	18 249	11 337	6 912	3 078	406	2 672
2008/2009	140	1 835	17 885	11 113	6 772	3 014	384	2 630
2009/2010	139	1 801	17 817	11 079	6 738	2 971	380	2 591
2010/2011	139	1 806	18 006	11 176	6 830	2 987	380	2 607
2011/2012	138	1 810	17 819	11 025	6 794	2 979	385	2 594
2012/2013	138	1 796	17 778	11 106	6 672	2 934	400	2 534
2013/2014	136	1 783	17 351	10 808	6 543	3 004	411	2 593

1) einschließlich Förderschulklassen an Grundschulen

1.2 Allgemeinbildende Schulen in freier Trägerschaft in den Schuljahren 1992/1993 bis 2013/2014 nach Schularten

Schuljahr	Schulen	Klassen ¹⁾	Schüler			Voll- bzw. teilzeitbeschäftigte Lehrpersonen		
			insgesamt	männlich	weiblich	insgesamt	männlich	weiblich
Insgesamt								
1992/1993	21	142	2 342	1 169	1 173	263	73	190
1993/1994	24	191	3 410	1 711	1 699	300	99	201
1994/1995	28	228	3 945	1 976	1 969	333	111	222
1995/1996	28	241	4 595	2 246	2 349	395	134	261
1996/1997	34	275	5 481	2 694	2 787	467	157	310
1997/1998	40	310	6 250	3 113	3 137	534	175	359
1998/1999	47	350	6 823	3 398	3 425	609	193	416
1999/2000	55	393	7 610	3 856	3 754	676	206	470
2000/2001	62	431	8 471	4 291	4 180	741	225	516
2001/2002	67	486	9 455	4 822	4 633	828	252	576
2002/2003	76	550	10 720	5 483	5 237	934	267	667
2003/2004	79	601	11 821	6 067	5 754	1 036	282	754
2004/2005	92	673	13 284	6 777	6 507	1 183	312	871
2005/2006	111	744	15 050	7 656	7 394	1 324	344	980
2006/2007	122	850	16 833	8 565	8 268	1 437	376	1 061
2007/2008	148	931	18 859	9 623	9 236	1 605	420	1 185
2008/2009	156	1 030	20 956	10 793	10 163	1 780	458	1 322
2009/2010	170	1 134	22 896	11 785	11 111	1 990	524	1 466
2010/2011	186	1 249	25 325	12 998	12 327	2 251	597	1 654
2011/2012	191	1 365	27 495	14 111	13 384	2 431	682	1 749
2012/2013	193	1 472	29 589	15 095	14 494	2 719	778	1 941
2013/2014	195	1 543	31 511	16 041	15 470	2 929	842	2 087
Grundschulen								
1992/1993 ²⁾	2	7	152	84	68	8	2	6
1993/1994 ²⁾	3	12	242	117	125	12	4	8
1994/1995 ²⁾³⁾	5	21	396	193	203	20	6	14
1995/1996 ²⁾³⁾	5	24	444	217	227	23	6	17
1996/1997 ²⁾³⁾	9	31	568	298	270	32	6	26
1997/1998 ²⁾³⁾	13	45	763	418	345	51	5	46
1998/1999 ²⁾³⁾	18	62	1 061	551	510	71	5	66
1999/2000 ²⁾	22	84	1 363	731	632	93	6	87
2000/2001 ²⁾	27	99	1 764	933	831	122	12	110
2001/2002 ²⁾	31	126	2 266	1 204	1 062	164	15	149
2002/2003 ²⁾	38	164	2 908	1 545	1 363	198	15	183
2003/2004 ²⁾	40	196	3 587	1 884	1 703	242	19	223
2004/2005	49	246	4 457	2 318	2 139	313	28	285
2005/2006	53	281	5 315	2 761	2 554	375	37	338
2006/2007	57	320	6 069	3 129	2 940	420	45	375
2007/2008	66	350	6 825	3 518	3 307	471	54	417
2008/2009	67	380	7 382	3 827	3 555	522	56	466
2009/2010	70	393	7 769	4 016	3 753	536	59	477
2010/2011	74	416	8 217	4 181	4 036	564	79	485
2011/2012	74	430	8 473	4 330	4 143	579	76	503
2012/2013	76	445	8 730	4 403	4 327	623	84	539
2013/2014	78	456	9 092	4 557	4 535	652	92	560

1) ohne Sekundarstufe II an Gymnasien und Freien Waldorfschulen

2) ohne Kinder in Vorbereitungsklassen an Grundschulen gemäß § 5 Absatz 3 Schulgesetz

3) ohne Förderschulklassen an Grundschulen

Noch: 1.2 Allgemeinbildende Schulen in freier Trägerschaft in den Schuljahren 1992/1993
bis 2013/2014 nach Schularten

Schuljahr	Schulen	Klassen ¹⁾	Schüler			Voll- bzw. teilzeitbeschäftigte Lehrpersonen		
			insgesamt	männlich	weiblich	insgesamt	männlich	weiblich
Mittel-/Oberschulen								
1992/1993	1	4	81	57	24	4	-	4
1993/1994	2	25	565	316	249	36	13	23
1994/1995	2	7	181	115	66	8	3	5
1995/1996	2	10	233	146	87	12	3	9
1996/1997	4	27	604	362	242	43	14	29
1997/1998	5	36	751	436	315	57	18	39
1998/1999	6	41	889	494	395	63	16	47
1999/2000	7	52	1 082	590	492	79	20	59
2000/2001	8	61	1 228	659	569	85	24	61
2001/2002	8	66	1 391	744	647	99	27	72
2002/2003	10	82	1 683	902	781	121	36	85
2003/2004	10	91	1 873	1 006	867	139	38	101
2004/2005	13	100	2 092	1 112	980	156	40	116
2005/2006	22	118	2 521	1 311	1 210	196	60	136
2006/2007	27	145	2 994	1 550	1 444	231	71	160
2007/2008	40	185	3 698	1 930	1 768	305	94	211
2008/2009	43	229	4 629	2 448	2 181	353	106	247
2009/2010	51	282	5 632	2 966	2 666	444	143	301
2010/2011	59	339	6 750	3 559	3 191	553	172	381
2011/2012	58	385	7 714	4 054	3 660	626	216	410
2012/2013	58	428	8 571	4 498	4 073	752	264	488
2013/2014	58	458	9 242	4 915	4 327	857	293	564
Gymnasien								
1992/1993	3	33	955	416	539	63	33	30
1993/1994	3	41	1 265	569	696	87	40	47
1994/1995	5	66	1 813	810	1 003	115	56	59
1995/1996	5	78	2 282	1 020	1 262	148	72	76
1996/1997	5	81	2 602	1 133	1 469	168	79	89
1997/1998	5	88	2 925	1 294	1 631	191	89	102
1998/1999	5	98	3 014	1 342	1 672	207	98	109
1999/2000	7	110	3 336	1 528	1 808	233	110	123
2000/2001	8	121	3 646	1 683	1 963	259	115	144
2001/2002	9	132	3 926	1 827	2 099	280	127	153
2002/2003	9	139	4 189	1 949	2 240	312	137	175
2003/2004	10	142	4 359	2 032	2 327	334	147	187
2004/2005	10	151	4 687	2 194	2 493	379	162	217
2005/2006	14	167	5 101	2 403	2 698	403	164	239
2006/2007	16	188	5 614	2 678	2 936	439	178	261
2007/2008	20	204	6 084	2 897	3 187	479	187	292
2008/2009	24	234	6 655	3 221	3 434	555	210	345
2009/2010	27	267	7 177	3 493	3 684	649	237	412
2010/2011	30	299	7 957	3 905	4 052	755	259	496
2011/2012	34	334	8 763	4 296	4 467	839	299	540
2012/2013	34	363	9 624	4 702	4 922	950	340	610
2013/2014	34	392	10 413	5 039	5 374	1 029	362	667

1) ohne Sekundarstufe II an Gymnasien

Noch: 1.2 Allgemeinbildende Schulen in freier Trägerschaft in den Schuljahren 1992/1993
bis 2013/2014 nach Schularten

Schuljahr	Schulen	Klassen ¹⁾	Schüler			Voll- bzw. teilzeitbeschäftigte Lehrpersonen		
			insgesamt	männlich	weiblich	insgesamt	männlich	weiblich
allgemeinbildende Förderschulen								
1992/1993	12	71	452	245	207	135	21	114
1993/1994	13	84	552	311	241	110	23	87
1994/1995 ²⁾	13	106	718	433	285	123	25	98
1995/1996 ²⁾	13	100	737	421	316	136	29	107
1996/1997 ²⁾	13	106	765	445	320	143	27	116
1997/1998 ²⁾	14	111	821	472	349	152	31	121
1998/1999 ²⁾	15	118	830	492	338	178	39	139
1999/2000 ³⁾	16	115	785	486	299	181	38	143
2000/2001 ³⁾	16	117	773	491	282	186	39	147
2001/2002 ³⁾	16	128	773	501	272	191	41	150
2002/2003 ³⁾	16	130	805	524	281	209	43	166
2003/2004 ³⁾	16	136	866	569	297	219	41	178
2004/2005 ³⁾	17	139	874	573	301	233	46	187
2005/2006 ³⁾	19	140	911	596	315	245	47	198
2006/2007 ³⁾	19	159	938	622	316	247	50	197
2007/2008 ³⁾	19	152	974	650	324	247	49	198
2008/2009 ³⁾	19	146	990	662	328	245	50	195
2009/2010 ³⁾	19	152	1 004	680	324	252	47	205
2010/2011 ³⁾	20	154	1 038	702	336	260	48	212
2011/2012 ³⁾	20	169	1 119	754	365	264	53	211
2012/2013 ³⁾	20	177	1 170	774	396	268	51	217
2013/2014 ³⁾	20	185	1 200	783	417	262	53	209
Freie Waldorfschulen								
1992/1993	3	27	702	367	335	53	17	36
1993/1994	3	29	786	398	388	55	19	36
1994/1995 ⁴⁾	3	28	837	425	412	67	21	46
1995/1996 ⁴⁾	3	29	899	442	457	76	24	52
1996/1997 ⁴⁾	3	30	942	456	486	81	31	50
1997/1998 ⁴⁾	3	30	990	493	497	83	32	51
1998/1999 ⁴⁾	3	31	1 029	519	510	90	35	55
1999/2000 ⁴⁾	3	32	1 044	521	523	90	32	58
2000/2001 ⁴⁾	3	33	1 060	525	535	89	35	54
2001/2002 ⁴⁾	3	34	1 099	546	553	94	42	52
2002/2003 ⁴⁾	3	35	1 135	563	572	94	36	58
2003/2004 ⁴⁾	3	36	1 136	576	560	102	37	65
2004/2005 ⁴⁾	3	37	1 174	580	594	102	36	66
2005/2006 ⁴⁾	3	38	1 202	585	617	105	36	69
2006/2007 ⁴⁾	3	38	1 218	586	632	100	32	68
2007/2008 ⁴⁾	3	40	1 278	628	650	103	36	67
2008/2009 ⁴⁾	3	41	1 300	635	665	105	36	69
2009/2010 ⁴⁾	3	40	1 314	630	684	109	38	71
2010/2011 ⁴⁾	3	41	1 363	651	712	119	39	80
2011/2012 ⁴⁾	5	47	1 426	677	749	123	38	85
2012/2013 ⁴⁾	5	49	1 494	718	776	126	39	87
2013/2014 ⁴⁾	5	52	1 564	747	817	129	42	87

1) ohne Sekundarstufe II an Gymnasien und Freien Waldorfschulen

2) einschließlich Förderschulklassen an Grundschulen und Freien Waldorfschulen

3) einschließlich Förderschulklassen an Freien Waldorfschulen

4) ohne Förderschulklassen an Freien Waldorfschulen

2. Absolventen/Abgänger an allgemeinbildenden Förderschulen 2013 nach Klassen- bzw. Schulbesuchsstufen und Abschlussarten

Klassen- bzw. Schul- besuchs- stufe	Geschlecht	Insgesamt	Zeugnis zur Schulent- lassung	Abgangs- zeugnis	Abschluss- zeugnis im Förder- schwer- punkt Lernen	Abschluss- zeugnis im Förder- schwer- punkt geistige Entwick- lung	Haupt- schul- abschluss	Qualifizie- render Haupt- schul- abschluss	Real- schul- abschluss
Klassenstufe									
6	männlich	-	x	-	x	x	x	x	x
	weiblich	2	x	2	x	x	x	x	x
	insgesamt	2	x	2	x	x	x	x	x
7	männlich	11	x	11	x	x	x	x	x
	weiblich	1	x	1	x	x	x	x	x
	insgesamt	12	x	12	x	x	x	x	x
8	männlich	107	x	107	x	x	x	x	x
	weiblich	52	x	52	x	x	x	x	x
	insgesamt	159	x	159	x	x	x	x	x
9	männlich	847	x	113	680	x	28	26	x
	weiblich	586	x	70	494	x	14	8	x
	insgesamt	1 433	x	183	1 174	x	42	34	x
10	männlich	148	x	-	2	x	123	-	23
	weiblich	116	x	1	1	x	104	-	10
	insgesamt	264	x	1	3	x	227	-	33
11	männlich	7	x	1	-	x	4	2	-
	weiblich	2	x	1	-	x	-	1	-
	insgesamt	9	x	2	-	x	4	3	-
Schulbesuchsstufe									
Werkstufe	männlich	196	9	x	x	187	x	x	x
	weiblich	119	8	x	x	111	x	x	x
	insgesamt	315	17	x	x	298	x	x	x
Insgesamt	männlich	1 316	9	232	682	187	155	28	23
	weiblich	878	8	127	495	111	118	9	10
	insgesamt	2 194	17	359	1 177	298	273	37	33

2.1 Absolventen/Abgänger an allgemeinbildenden Förderschulen in öffentlicher Trägerschaft 2013 nach Klassen- bzw. Schulbesuchsstufen und Abschlussarten

Klassen- bzw. Schulbesuchsstufe	Geschlecht	Insgesamt	Zeugnis zur Schulentlassung	Abgangszeugnis	Abschlusszeugnis im Förderschwerpunkt Lernen	Abschlusszeugnis im Förderschwerpunkt geistige Entwicklung	Hauptschulabschluss	Qualifizierender Hauptschulabschluss	Realschulabschluss
Klassenstufe									
6	männlich	-	x	-	x	x	x	x	x
	weiblich	2	x	2	x	x	x	x	x
	insgesamt	2	x	2	x	x	x	x	x
7	männlich	11	x	11	x	x	x	x	x
	weiblich	1	x	1	x	x	x	x	x
	insgesamt	12	x	12	x	x	x	x	x
8	männlich	105	x	105	x	x	x	x	x
	weiblich	51	x	51	x	x	x	x	x
	insgesamt	156	x	156	x	x	x	x	x
9	männlich	833	x	113	678	x	24	18	x
	weiblich	585	x	70	494	x	13	8	x
	insgesamt	1 418	x	183	1 172	x	37	26	x
10	männlich	148	x	-	2	x	123	-	23
	weiblich	116	x	1	1	x	104	-	10
	insgesamt	264	x	1	3	x	227	-	33
11	männlich	-	x	-	-	x	-	-	-
	weiblich	-	x	-	-	x	-	-	-
	insgesamt	-	x	-	-	x	-	-	-
Schulbesuchsstufe									
Werkstufe	männlich	161	6	x	x	155	x	x	x
	weiblich	102	6	x	x	96	x	x	x
	insgesamt	263	12	x	x	251	x	x	x
Zusammen	männlich	1 258	6	229	680	155	147	18	23
	weiblich	857	6	125	495	96	117	8	10
	insgesamt	2 115	12	354	1 175	251	264	26	33

2.2 Absolventen/Abgänger an allgemeinbildenden Förderschulen in freier Trägerschaft 2013 nach Klassen- bzw. Schulbesuchsstufen und Abschlussarten

Klassen- bzw. Schul- besuchs- stufe	Geschlecht	Insgesamt	Zeugnis zur Schulent- lassung	Abgangs- zeugnis	Abschluss- zeugnis im Förder- schwer- punkt Lernen	Abschluss- zeugnis im Förder- schwer- punkt geistige Entwick- lung	Haupt- schul- abschluss	Qualifizie- render Haupt- schul- abschluss	Real- schul- abschluss
Klassenstufe									
6	männlich	-	x	-	x	x	x	x	x
	weiblich	-	x	-	x	x	x	x	x
	insgesamt	-	x	-	x	x	x	x	x
7	männlich	-	x	-	x	x	x	x	x
	weiblich	-	x	-	x	x	x	x	x
	insgesamt	-	x	-	x	x	x	x	x
8	männlich	2	x	2	x	x	x	x	x
	weiblich	1	x	1	x	x	x	x	x
	insgesamt	3	x	3	x	x	x	x	x
9	männlich	14	x	-	2	x	4	8	x
	weiblich	1	x	-	-	x	1	-	x
	insgesamt	15	x	-	2	x	5	8	x
10	männlich	-	x	-	-	x	-	-	-
	weiblich	-	x	-	-	x	-	-	-
	insgesamt	-	x	-	-	x	-	-	-
11	männlich	7	x	1	-	x	4	2	-
	weiblich	2	x	1	-	x	-	1	-
	insgesamt	9	x	2	-	x	4	3	-
Schulbesuchsstufe									
Werkstufe	männlich	35	3	x	x	32	x	x	x
	weiblich	17	2	x	x	15	x	x	x
	insgesamt	52	5	x	x	47	x	x	x
Zusammen	männlich	58	3	3	2	32	8	10	-
	weiblich	21	2	2	-	15	1	1	-
	insgesamt	79	5	5	2	47	9	11	-

3. Absolventen/Abgänger an allgemeinbildenden Förderschulen 2013 nach Kreisfreien Städten und Landkreisen, Abschlussarten sowie Trägerschaft

Kreisfreie Stadt Landkreis Land	Insgesamt	Zeugnis zur Schulent- lassung	Abgangs- zeugnis	Abschluss- zeugnis im Förder- schwerpunkt Lernen	Abschluss- zeugnis im Förder- schwerpunkt geistige Entwicklung	Hauptschul- abschluss ¹⁾	Realschul- abschluss
Insgesamt							
Chemnitz, Stadt	177	1	18	91	12	36	19
Erzgebirgskreis	148	-	19	106	15	8	-
Mittelsachsen	194	-	39	113	17	25	-
Vogtlandkreis	125	-	13	70	19	23	-
Zwickau	154	1	16	100	31	6	-
Dresden, Stadt	196	2	24	101	31	35	3
Bautzen	186	2	25	106	25	28	-
Görlitz	192	2	39	96	27	28	-
Meißen	131	1	12	65	28	25	-
Sächsische Schweiz- Osterzgebirge	154	1	28	76	21	28	-
Leipzig, Stadt	305	4	85	126	43	36	11
Leipzig	121	1	22	65	19	14	-
Nordsachsen	111	2	19	62	10	18	-
Sachsen	2 194	17	359	1 177	298	310	33
öffentliche Trägerschaft							
Chemnitz, Stadt	168	1	16	91	12	29	19
Erzgebirgskreis	148	-	19	106	15	8	-
Mittelsachsen	190	-	39	113	13	25	-
Vogtlandkreis	125	-	13	70	19	23	-
Zwickau	151	1	16	100	28	6	-
Dresden, Stadt	181	1	24	99	19	35	3
Bautzen	181	1	25	106	21	28	-
Görlitz	186	-	39	96	23	28	-
Meißen	128	1	12	65	25	25	-
Sächsische Schweiz- Osterzgebirge	149	1	28	76	16	28	-
Leipzig, Stadt	292	3	85	126	31	36	11
Leipzig	115	1	19	65	19	11	-
Nordsachsen	101	2	19	62	10	8	-
Sachsen	2 115	12	354	1 175	251	290	33

1) einschließlich qualifizierendem Hauptschulabschluss

Noch: 3. Absolventen/Abgänger an allgemeinbildenden Förderschulen 2013 nach Kreisfreien Städten und Landkreisen, Abschlussarten sowie Trägerschaft

Kreisfreie Stadt Landkreis Land	Insgesamt	Zeugnis zur Schulent- lassung	Abgangs- zeugnis	Abschluss- zeugnis im Förder- schwerpunkt Lernen	Abschluss- zeugnis im Förder- schwerpunkt geistige Entwicklung	Hauptschul- abschluss ¹⁾	Realschul- abschluss
freie Trägerschaft							
Chemnitz, Stadt	9	-	2	-	-	7	-
Erzgebirgskreis	-	-	-	-	-	-	-
Mittelsachsen	4	-	-	-	4	-	-
Vogtlandkreis	-	-	-	-	-	-	-
Zwickau	3	-	-	-	3	-	-
Dresden, Stadt	15	1	-	2	12	-	-
Bautzen	5	1	-	-	4	-	-
Görlitz	6	2	-	-	4	-	-
Meißen	3	-	-	-	3	-	-
Sächsische Schweiz- Osterzgebirge	5	-	-	-	5	-	-
Leipzig, Stadt	13	1	-	-	12	-	-
Leipzig	6	-	3	-	-	3	-
Nordsachsen	10	-	-	-	-	10	-
Sachsen	79	5	5	2	47	20	-

1) einschließlich qualifizierendem Hauptschulabschluss

4. Schulanfänger an allgemeinbildenden Förderschulen 2013 nach Art der Einschulung und Trägerschaft

Art der Einschulung	Insgesamt	Männlich	Weiblich
	Insgesamt		
Einschulung	1 222	799	423
fristgemäß	822	554	268
schulpflichtig geworden			
bis zum 30.06.2013	757	505	252
vom 01.07. bis zum 30.09.2013	65	49	16
nach Zurückstellung	400	245	155
	öffentliche Trägerschaft		
Einschulung	1 175	774	401
fristgemäß	799	541	258
schulpflichtig geworden			
bis zum 30.06.2013	735	492	243
vom 01.07. bis zum 30.09.2013	64	49	15
nach Zurückstellung	376	233	143
	freie Trägerschaft		
Einschulung	47	25	22
fristgemäß	23	13	10
schulpflichtig geworden			
bis zum 30.06.2013	22	13	9
vom 01.07. bis zum 30.09.2013	1	-	1
nach Zurückstellung	24	12	12

5. Schulanfänger an allgemeinbildenden Förderschulen 2013 nach Kreisfreien Städten und Landkreisen, Art der Einschulung sowie Trägerschaft

Kreisfreie Stadt Landkreis Land	Insgesamt	Männlich	Weiblich	Art der Einschulung					
				fristgemäß			nach Zurückstellung		
				insgesamt	männlich	weiblich	insgesamt	männlich	weiblich
Insgesamt									
Chemnitz, Stadt	117	72	45	61	38	23	56	34	22
Erzgebirgskreis	58	39	19	37	27	10	21	12	9
Mittelsachsen	101	65	36	71	48	23	30	17	13
Vogtlandkreis	35	23	12	23	17	6	12	6	6
Zwickau	91	65	26	62	45	17	29	20	9
Dresden, Stadt	216	150	66	160	115	45	56	35	21
Bautzen	82	50	32	59	36	23	23	14	9
Görlitz	82	60	22	52	42	10	30	18	12
Meißen	115	74	41	77	48	29	38	26	12
Sächsische Schweiz- Osterzgebirge	77	46	31	63	37	26	14	9	5
Leipzig, Stadt	176	112	64	106	69	37	70	43	27
Leipzig	40	20	20	30	15	15	10	5	5
Nordsachsen	32	23	9	21	17	4	11	6	5
Sachsen	1 222	799	423	822	554	268	400	245	155
öffentliche Trägerschaft									
Chemnitz, Stadt	116	71	45	60	37	23	56	34	22
Erzgebirgskreis	58	39	19	37	27	10	21	12	9
Mittelsachsen	100	65	35	70	48	22	30	17	13
Vogtlandkreis	35	23	12	23	17	6	12	6	6
Zwickau	90	65	25	61	45	16	29	20	9
Dresden, Stadt	194	134	60	150	107	43	44	27	17
Bautzen	81	49	32	59	36	23	22	13	9
Görlitz	77	58	19	52	42	10	25	16	9
Meißen	115	74	41	77	48	29	38	26	12
Sächsische Schweiz- Osterzgebirge	73	45	28	59	36	23	14	9	5
Leipzig, Stadt	164	108	56	100	66	34	64	42	22
Leipzig	40	20	20	30	15	15	10	5	5
Nordsachsen	32	23	9	21	17	4	11	6	5
Sachsen	1 175	774	401	799	541	258	376	233	143

Noch: 5. Schulanfänger an allgemeinbildenden Förderschulen 2013 nach Kreisfreien Städten und Landkreisen, Art der Einschulung sowie Trägerschaft

Kreisfreie Stadt Landkreis Land	Insgesamt	Männlich	Weiblich	Art der Einschulung					
				fristgemäß			nach Zurückstellung		
				insgesamt	männlich	weiblich	insgesamt	männlich	weiblich
freie Trägerschaft									
Chemnitz, Stadt	1	1	-	1	1	-	-	-	-
Erzgebirgskreis	-	-	-	-	-	-	-	-	-
Mittelsachsen	1	-	1	1	-	1	-	-	-
Vogtlandkreis	-	-	-	-	-	-	-	-	-
Zwickau	1	-	1	1	-	1	-	-	-
Dresden, Stadt	22	16	6	10	8	2	12	8	4
Bautzen	1	1	-	-	-	-	1	1	-
Görlitz	5	2	3	-	-	-	5	2	3
Meißen	-	-	-	-	-	-	-	-	-
Sächsische Schweiz- Osterzgebirge	4	1	3	4	1	3	-	-	-
Leipzig, Stadt	12	4	8	6	3	3	6	1	5
Leipzig	-	-	-	-	-	-	-	-	-
Nordsachsen	-	-	-	-	-	-	-	-	-
Sachsen	47	25	22	23	13	10	24	12	12

6. Schüler mit sonderpädagogischem Förderbedarf an allgemeinbildenden Förderschulen im Schuljahr 2013/14 nach Kreisfreien Städten und Landkreisen sowie Förderschultypen

Kreisfreie Stadt Landkreis Land	Schulen	Schüler		
		insgesamt	männlich	weiblich
Insgesamt¹⁾				
Chemnitz, Stadt	11	1 687	1 053	634
Erzgebirgskreis	12	1 216	738	478
Mittelsachsen	14	1 614	1 013	601
Vogtlandkreis	8	843	510	333
Zwickau	14	1 356	880	476
Dresden, Stadt	17	2 321	1 473	848
Bautzen	12	1 359	859	500
Görlitz	13	1 441	883	558
Meißen	9	1 190	722	468
Sächsische Schweiz- Osterzgebirge	12	1 254	784	470
Leipzig, Stadt	18	2 578	1 606	972
Leipzig	8	758	462	296
Nordsachsen	8	934	608	326
Sachsen	156	18 551	11 591	6 960
Förderschulzentren				
Chemnitz, Stadt	-	-	-	-
Erzgebirgskreis	1	186	101	85
Mittelsachsen	1	78	73	5
Vogtlandkreis	1	161	96	65
Zwickau	-	-	-	-
Dresden, Stadt	-	-	-	-
Bautzen	-	-	-	-
Görlitz	2	563	345	218
Meißen	1	306	182	124
Sächsische Schweiz- Osterzgebirge	1	210	130	80
Leipzig, Stadt	-	-	-	-
Leipzig	-	-	-	-
Nordsachsen	1	226	141	85
Sachsen	8	1 730	1 068	662

1) Die Schüler an Klinik- und Krankenhausschulen werden an den allgemeinbildenden Schulen gezählt, an denen sie gemeldet sind.

Noch: 6. Schüler mit sonderpädagogischem Förderbedarf an allgemeinbildenden Förderschulen
im Schuljahr 2013/14 nach Kreisfreien Städten und Landkreisen sowie Förderschultypen

Kreisfreie Stadt Landkreis Land	Schulen	Schüler		
		insgesamt	männlich	weiblich
Schulen zur Lernförderung				
Chemnitz, Stadt	3	706	419	287
Erzgebirgskreis	4	708	418	290
Mittelsachsen	7	1 193	700	493
Vogtlandkreis	3	457	253	204
Zwickau	5	772	466	306
Dresden, Stadt	6	1 118	649	469
Bautzen	5	922	571	351
Görlitz	3	459	264	195
Meißen	3	549	302	247
Sächsische Schweiz- Osterzgebirge	4	662	390	272
Leipzig, Stadt	6	1 141	640	501
Leipzig	4	554	332	222
Nordsachsen	3	475	283	192
Sachsen	56	9 716	5 687	4 029
Schulen für Blinde und Sehbehinderte				
Chemnitz, Stadt	1	166	91	75
Erzgebirgskreis	-	-	-	-
Mittelsachsen	-	-	-	-
Vogtlandkreis	-	-	-	-
Zwickau	-	-	-	-
Dresden, Stadt	-	-	-	-
Bautzen	-	-	-	-
Görlitz	-	-	-	-
Meißen	-	-	-	-
Sächsische Schweiz- Osterzgebirge	-	-	-	-
Leipzig, Stadt	1	90	62	28
Leipzig	-	-	-	-
Nordsachsen	-	-	-	-
Sachsen	2	256	153	103

Noch: 6. Schüler mit sonderpädagogischem Förderbedarf an allgemeinbildenden Förderschulen
im Schuljahr 2013/14 nach Kreisfreien Städten und Landkreisen sowie Förderschultypen

Kreisfreie Stadt Landkreis Land	Schulen	Schüler		
		insgesamt	männlich	weiblich
Schulen für Hörgeschädigte				
Chemnitz, Stadt	1	98	63	35
Erzgebirgskreis	-	-	-	-
Mittelsachsen	-	-	-	-
Vogtlandkreis	-	-	-	-
Zwickau	-	-	-	-
Dresden, Stadt	1	136	84	52
Bautzen	-	-	-	-
Görlitz	-	-	-	-
Meißen	-	-	-	-
Sächsische Schweiz- Osterzgebirge	-	-	-	-
Leipzig, Stadt	1	187	128	59
Leipzig	-	-	-	-
Nordsachsen	-	-	-	-
Sachsen	3	421	275	146
Sprachheilschulen				
Chemnitz, Stadt	1	259	190	69
Erzgebirgskreis	-	-	-	-
Mittelsachsen	-	-	-	-
Vogtlandkreis	-	-	-	-
Zwickau	1	97	63	34
Dresden, Stadt	1	264	179	85
Bautzen	-	-	-	-
Görlitz	-	-	-	-
Meißen	-	-	-	-
Sächsische Schweiz- Osterzgebirge	-	-	-	-
Leipzig, Stadt	1	324	238	86
Leipzig	-	-	-	-
Nordsachsen	-	-	-	-
Sachsen	4	944	670	274

Noch: 6. Schüler mit sonderpädagogischem Förderbedarf an allgemeinbildenden Förderschulen
im Schuljahr 2013/14 nach Kreisfreien Städten und Landkreisen sowie Förderschultypen

Kreisfreie Stadt Landkreis Land	Schulen	Schüler		
		insgesamt	männlich	weiblich
Schulen für Körperbehinderte				
Chemnitz, Stadt	1	239	135	104
Erzgebirgskreis	-	-	-	-
Mittelsachsen	-	-	-	-
Vogtlandkreis	-	-	-	-
Zwickau	-	-	-	-
Dresden, Stadt	1	179	106	73
Bautzen	1	139	84	55
Görlitz	-	-	-	-
Meißen	-	-	-	-
Sächsische Schweiz- Osterzgebirge	-	-	-	-
Leipzig, Stadt	1	211	132	79
Leipzig	-	-	-	-
Nordsachsen	-	-	-	-
Sachsen	4	768	457	311
Schulen für geistig Behinderte				
Chemnitz, Stadt	2	133	76	57
Erzgebirgskreis	5	228	140	88
Mittelsachsen	5	286	189	97
Vogtlandkreis	2	135	81	54
Zwickau	5	321	191	130
Dresden, Stadt	4	327	226	101
Bautzen	4	263	171	92
Görlitz	6	353	213	140
Meißen	4	269	180	89
Sächsische Schweiz- Osterzgebirge	4	276	164	112
Leipzig, Stadt	6	491	281	210
Leipzig	3	177	104	73
Nordsachsen	3	144	100	44
Sachsen	53	3 403	2 116	1 287

Noch: 6. Schüler mit sonderpädagogischem Förderbedarf an allgemeinbildenden Förderschulen
im Schuljahr 2013/14 nach Kreisfreien Städten und Landkreisen sowie Förderschultypen

Kreisfreie Stadt Landkreis Land	Schulen	Schüler		
		insgesamt	männlich	weiblich
Schulen für Erziehungshilfe				
Chemnitz, Stadt	1	86	79	7
Erzgebirgskreis	1	94	79	15
Mittelsachsen	1	57	51	6
Vogtlandkreis	1	90	80	10
Zwickau	2	166	160	6
Dresden, Stadt	3	297	229	68
Bautzen	1	35	33	2
Görlitz	1	66	61	5
Meißen	1	66	58	8
Sächsische Schweiz- Osterzgebirge	1	106	100	6
Leipzig, Stadt	1	134	125	9
Leipzig	1	27	26	1
Nordsachsen	1	89	84	5
Sachsen	16	1 313	1 165	148
Klinik- und Krankenhausschulen¹⁾				
Chemnitz, Stadt	1	x	x	x
Erzgebirgskreis	1	x	x	x
Mittelsachsen	-	x	x	x
Vogtlandkreis	1	x	x	x
Zwickau	1	x	x	x
Dresden, Stadt	1	x	x	x
Bautzen	1	x	x	x
Görlitz	1	x	x	x
Meißen	-	x	x	x
Sächsische Schweiz- Osterzgebirge	2	x	x	x
Leipzig, Stadt	1	x	x	x
Leipzig	-	x	x	x
Nordsachsen	-	x	x	x
Sachsen	10	x	x	x

1) Die Schüler an Klinik- und Krankenhausschulen werden an den allgemeinbildenden Schulen gezählt, an denen sie gemeldet sind.

6.1 Schüler mit sonderpädagogischem Förderbedarf an allgemeinbildenden Förderschulen in öffentlicher Trägerschaft im Schuljahr 2013/14 nach Kreisfreien Städten und Landkreisen sowie Förderschultypen

Kreisfreie Stadt Landkreis Land	Schulen	Schüler		
		insgesamt	männlich	weiblich
Zusammen¹⁾				
Chemnitz, Stadt	11	1 616	1 008	608
Erzgebirgskreis	11	1 216	738	478
Mittelsachsen	13	1 528	955	573
Vogtlandkreis	8	843	510	333
Zwickau	13	1 302	847	455
Dresden, Stadt	13	1 988	1 262	726
Bautzen	10	1 277	806	471
Görlitz	10	1 299	786	513
Meißen	8	1 149	696	453
Sächsische Schweiz- Osterzgebirge	9	1 137	720	417
Leipzig, Stadt	16	2 420	1 520	900
Leipzig	7	731	436	295
Nordsachsen	7	845	524	321
Sachsen	136	17 351	10 808	6 543
Förderschulzentren				
Chemnitz, Stadt	-	-	-	-
Erzgebirgskreis	1	186	101	85
Mittelsachsen	1	78	73	5
Vogtlandkreis	1	161	96	65
Zwickau	-	-	-	-
Dresden, Stadt	-	-	-	-
Bautzen	-	-	-	-
Görlitz	2	563	345	218
Meißen	1	306	182	124
Sächsische Schweiz- Osterzgebirge	1	210	130	80
Leipzig, Stadt	-	-	-	-
Leipzig	-	-	-	-
Nordsachsen	1	226	141	85
Sachsen	8	1 730	1 068	662

1) Die Schüler an Klinik- und Krankenhausschulen werden an den allgemeinbildenden Schulen gezählt, an denen sie gemeldet sind.

Noch: 6.1 Schüler mit sonderpädagogischem Förderbedarf an allgemeinbildenden Förderschulen
in öffentlicher Trägerschaft im Schuljahr 2013/14 nach Kreisfreien Städten und Landkreisen
sowie Förderschultypen

Kreisfreie Stadt Landkreis Land	Schulen	Schüler		
		insgesamt	männlich	weiblich
Schulen zur Lernförderung				
Chemnitz, Stadt	3	635	374	261
Erzgebirgskreis	4	708	418	290
Mittelsachsen	7	1 193	700	493
Vogtlandkreis	3	457	253	204
Zwickau	5	772	466	306
Dresden, Stadt	5	1 082	632	450
Bautzen	5	922	571	351
Görlitz	3	459	264	195
Meißen	3	549	302	247
Sächsische Schweiz- Osterzgebirge	4	662	390	272
Leipzig, Stadt	6	1 141	640	501
Leipzig	4	554	332	222
Nordsachsen	3	475	283	192
Sachsen	55	9 609	5 625	3 984
Schulen für Blinde und Sehbehinderte				
Chemnitz, Stadt	1	166	91	75
Erzgebirgskreis	-	-	-	-
Mittelsachsen	-	-	-	-
Vogtlandkreis	-	-	-	-
Zwickau	-	-	-	-
Dresden, Stadt	-	-	-	-
Bautzen	-	-	-	-
Görlitz	-	-	-	-
Meißen	-	-	-	-
Sächsische Schweiz- Osterzgebirge	-	-	-	-
Leipzig, Stadt	1	90	62	28
Leipzig	-	-	-	-
Nordsachsen	-	-	-	-
Sachsen	2	256	153	103

Noch: 6.1 Schüler mit sonderpädagogischem Förderbedarf an allgemeinbildenden Förderschulen
in öffentlicher Trägerschaft im Schuljahr 2013/14 nach Kreisfreien Städten und Landkreisen
sowie Förderschultypen

Kreisfreie Stadt Landkreis Land	Schulen	Schüler		
		insgesamt	männlich	weiblich
Schulen für Hörgeschädigte				
Chemnitz, Stadt	1	98	63	35
Erzgebirgskreis	-	-	-	-
Mittelsachsen	-	-	-	-
Vogtlandkreis	-	-	-	-
Zwickau	-	-	-	-
Dresden, Stadt	1	136	84	52
Bautzen	-	-	-	-
Görlitz	-	-	-	-
Meißen	-	-	-	-
Sächsische Schweiz- Osterzgebirge	-	-	-	-
Leipzig, Stadt	1	187	128	59
Leipzig	-	-	-	-
Nordsachsen	-	-	-	-
Sachsen	3	421	275	146
Sprachheilschulen				
Chemnitz, Stadt	1	259	190	69
Erzgebirgskreis	-	-	-	-
Mittelsachsen	-	-	-	-
Vogtlandkreis	-	-	-	-
Zwickau	1	97	63	34
Dresden, Stadt	1	264	179	85
Bautzen	-	-	-	-
Görlitz	-	-	-	-
Meißen	-	-	-	-
Sächsische Schweiz- Osterzgebirge	-	-	-	-
Leipzig, Stadt	1	324	238	86
Leipzig	-	-	-	-
Nordsachsen	-	-	-	-
Sachsen	4	944	670	274

Noch: 6.1 Schüler mit sonderpädagogischem Förderbedarf an allgemeinbildenden Förderschulen
in öffentlicher Trägerschaft im Schuljahr 2013/14 nach Kreisfreien Städten und Landkreisen
sowie Förderschultypen

Kreisfreie Stadt Landkreis Land	Schulen	Schüler		
		insgesamt	männlich	weiblich
Schulen für Körperbehinderte				
Chemnitz, Stadt	1	239	135	104
Erzgebirgskreis	-	-	-	-
Mittelsachsen	-	-	-	-
Vogtlandkreis	-	-	-	-
Zwickau	-	-	-	-
Dresden, Stadt	1	179	106	73
Bautzen	1	139	84	55
Görlitz	-	-	-	-
Meißen	-	-	-	-
Sächsische Schweiz- Osterzgebirge	-	-	-	-
Leipzig, Stadt	1	211	132	79
Leipzig	-	-	-	-
Nordsachsen	-	-	-	-
Sachsen	4	768	457	311
Schulen für geistig Behinderte				
Chemnitz, Stadt	2	133	76	57
Erzgebirgskreis	5	228	140	88
Mittelsachsen	4	200	131	69
Vogtlandkreis	2	135	81	54
Zwickau	4	267	158	109
Dresden, Stadt	2	150	107	43
Bautzen	2	181	118	63
Görlitz	3	211	116	95
Meißen	3	228	154	74
Sächsische Schweiz- Osterzgebirge	3	159	100	59
Leipzig, Stadt	4	333	195	138
Leipzig	3	177	104	73
Nordsachsen	3	144	100	44
Sachsen	40	2 546	1 580	966

Noch: 6.1 Schüler mit sonderpädagogischem Förderbedarf an allgemeinbildenden Förderschulen
in öffentlicher Trägerschaft im Schuljahr 2013/14 nach Kreisfreien Städten und Landkreisen
sowie Förderschultypen

Kreisfreie Stadt Landkreis Land	Schulen	Schüler		
		insgesamt	männlich	weiblich
Schulen für Erziehungshilfe				
Chemnitz, Stadt	1	86	79	7
Erzgebirgskreis	1	94	79	15
Mittelsachsen	1	57	51	6
Vogtlandkreis	1	90	80	10
Zwickau	2	166	160	6
Dresden, Stadt	2	177	154	23
Bautzen	1	35	33	2
Görlitz	1	66	61	5
Meißen	1	66	58	8
Sächsische Schweiz- Osterzgebirge	1	106	100	6
Leipzig, Stadt	1	134	125	9
Leipzig	-	-	-	-
Nordsachsen	-	-	-	-
Sachsen	13	1 077	980	97
Klinik- und Krankenhausschulen¹⁾				
Chemnitz, Stadt	1	x	x	x
Erzgebirgskreis	-	x	x	x
Mittelsachsen	-	x	x	x
Vogtlandkreis	1	x	x	x
Zwickau	1	x	x	x
Dresden, Stadt	1	x	x	x
Bautzen	1	x	x	x
Görlitz	1	x	x	x
Meißen	-	x	x	x
Sächsische Schweiz- Osterzgebirge	-	x	x	x
Leipzig, Stadt	1	x	x	x
Leipzig	-	x	x	x
Nordsachsen	-	x	x	x
Sachsen	7	x	x	x

1) Die Schüler an Klinik- und Krankenhausschulen werden an den allgemeinbildenden Schulen gezählt, an denen sie gemeldet sind.

6.2 Schüler mit sonderpädagogischem Förderbedarf an allgemeinbildenden Förderschulen in freier Trägerschaft im Schuljahr 2013/14 nach Kreisfreien Städten und Landkreisen sowie Förderschultypen

Kreisfreie Stadt Landkreis Land	Schulen	Schüler		
		insgesamt	männlich	weiblich
Zusammen¹⁾				
Chemnitz, Stadt	-	71	45	26
Erzgebirgskreis	1	-	-	-
Mittelsachsen	1	86	58	28
Vogtlandkreis	-	-	-	-
Zwickau	1	54	33	21
Dresden, Stadt	4	333	211	122
Bautzen	2	82	53	29
Görlitz	3	142	97	45
Meißen	1	41	26	15
Sächsische Schweiz- Osterzgebirge	3	117	64	53
Leipzig, Stadt	2	158	86	72
Leipzig	1	27	26	1
Nordsachsen	1	89	84	5
Sachsen	20	1 200	783	417
Förderschulzentren				
Chemnitz, Stadt	-	-	-	-
Erzgebirgskreis	-	-	-	-
Mittelsachsen	-	-	-	-
Vogtlandkreis	-	-	-	-
Zwickau	-	-	-	-
Dresden, Stadt	-	-	-	-
Bautzen	-	-	-	-
Görlitz	-	-	-	-
Meißen	-	-	-	-
Sächsische Schweiz- Osterzgebirge	-	-	-	-
Leipzig, Stadt	-	-	-	-
Leipzig	-	-	-	-
Nordsachsen	-	-	-	-
Sachsen	-	-	-	-

1) Die Schüler an Klinik- und Krankenhausschulen werden an den allgemeinbildenden Schulen gezählt, an denen sie gemeldet sind.

Noch: 6.2 Schüler mit sonderpädagogischem Förderbedarf an allgemeinbildenden Förderschulen
in freier Trägerschaft im Schuljahr 2013/14 nach Kreisfreien Städten und Landkreisen
sowie Förderschultypen

Kreisfreie Stadt Landkreis Land	Schulen	Schüler		
		insgesamt	männlich	weiblich

Schulen zur Lernförderung

Chemnitz, Stadt	-	71	45	26
Erzgebirgskreis	-	-	-	-
Mittelsachsen	-	-	-	-
Vogtlandkreis	-	-	-	-
Zwickau	-	-	-	-
Dresden, Stadt	1	36	17	19
Bautzen	-	-	-	-
Görlitz	-	-	-	-
Meißen	-	-	-	-
Sächsische Schweiz- Osterzgebirge	-	-	-	-
Leipzig, Stadt	-	-	-	-
Leipzig	-	-	-	-
Nordsachsen	-	-	-	-
Sachsen	1	107	62	45

Schulen für Blinde und Sehbehinderte

Chemnitz, Stadt	-	-	-	-
Erzgebirgskreis	-	-	-	-
Mittelsachsen	-	-	-	-
Vogtlandkreis	-	-	-	-
Zwickau	-	-	-	-
Dresden, Stadt	-	-	-	-
Bautzen	-	-	-	-
Görlitz	-	-	-	-
Meißen	-	-	-	-
Sächsische Schweiz- Osterzgebirge	-	-	-	-
Leipzig, Stadt	-	-	-	-
Leipzig	-	-	-	-
Nordsachsen	-	-	-	-
Sachsen	-	-	-	-

Noch: 6.2 Schüler mit sonderpädagogischem Förderbedarf an allgemeinbildenden Förderschulen
in freier Trägerschaft im Schuljahr 2013/14 nach Kreisfreien Städten und Landkreisen
sowie Förderschultypen

Kreisfreie Stadt Landkreis Land	Schulen	Schüler		
		insgesamt	männlich	weiblich
Schulen für Hörgeschädigte				
Chemnitz, Stadt	-	-	-	-
Erzgebirgskreis	-	-	-	-
Mittelsachsen	-	-	-	-
Vogtlandkreis	-	-	-	-
Zwickau	-	-	-	-
Dresden, Stadt	-	-	-	-
Bautzen	-	-	-	-
Görlitz	-	-	-	-
Meißen	-	-	-	-
Sächsische Schweiz- Osterzgebirge	-	-	-	-
Leipzig, Stadt	-	-	-	-
Leipzig	-	-	-	-
Nordsachsen	-	-	-	-
Sachsen	-	-	-	-
Sprachheilschulen				
Chemnitz, Stadt	-	-	-	-
Erzgebirgskreis	-	-	-	-
Mittelsachsen	-	-	-	-
Vogtlandkreis	-	-	-	-
Zwickau	-	-	-	-
Dresden, Stadt	-	-	-	-
Bautzen	-	-	-	-
Görlitz	-	-	-	-
Meißen	-	-	-	-
Sächsische Schweiz- Osterzgebirge	-	-	-	-
Leipzig, Stadt	-	-	-	-
Leipzig	-	-	-	-
Nordsachsen	-	-	-	-
Sachsen	-	-	-	-

Noch: 6.2 Schüler mit sonderpädagogischem Förderbedarf an allgemeinbildenden Förderschulen
in freier Trägerschaft im Schuljahr 2013/14 nach Kreisfreien Städten und Landkreisen
sowie Förderschultypen

Kreisfreie Stadt Landkreis Land	Schulen	Schüler		
		insgesamt	männlich	weiblich
Schulen für Körperbehinderte				
Chemnitz, Stadt	-	-	-	-
Erzgebirgskreis	-	-	-	-
Mittelsachsen	-	-	-	-
Vogtlandkreis	-	-	-	-
Zwickau	-	-	-	-
Dresden, Stadt	-	-	-	-
Bautzen	-	-	-	-
Görlitz	-	-	-	-
Meißen	-	-	-	-
Sächsische Schweiz- Osterzgebirge	-	-	-	-
Leipzig, Stadt	-	-	-	-
Leipzig	-	-	-	-
Nordsachsen	-	-	-	-
Sachsen	-	-	-	-
Schulen für geistig Behinderte				
Chemnitz, Stadt	-	-	-	-
Erzgebirgskreis	-	-	-	-
Mittelsachsen	1	86	58	28
Vogtlandkreis	-	-	-	-
Zwickau	1	54	33	21
Dresden, Stadt	2	177	119	58
Bautzen	2	82	53	29
Görlitz	3	142	97	45
Meißen	1	41	26	15
Sächsische Schweiz- Osterzgebirge	1	117	64	53
Leipzig, Stadt	2	158	86	72
Leipzig	-	-	-	-
Nordsachsen	-	-	-	-
Sachsen	13	857	536	321

Noch: 6.2 Schüler mit sonderpädagogischem Förderbedarf an allgemeinbildenden Förderschulen
in freier Trägerschaft im Schuljahr 2013/14 nach Kreisfreien Städten und Landkreisen
sowie Förderschultypen

Kreisfreie Stadt Landkreis Land	Schulen	Schüler		
		insgesamt	männlich	weiblich
Schulen für Erziehungshilfe				
Chemnitz, Stadt	-	-	-	-
Erzgebirgskreis	-	-	-	-
Mittelsachsen	-	-	-	-
Vogtlandkreis	-	-	-	-
Zwickau	-	-	-	-
Dresden, Stadt	1	120	75	45
Bautzen	-	-	-	-
Görlitz	-	-	-	-
Meißen	-	-	-	-
Sächsische Schweiz- Osterzgebirge	-	-	-	-
Leipzig, Stadt	-	-	-	-
Leipzig	1	27	26	1
Nordsachsen	1	89	84	5
Sachsen	3	236	185	51
Klinik- und Krankenhausschulen¹⁾				
Chemnitz, Stadt	-	x	x	x
Erzgebirgskreis	1	x	x	x
Mittelsachsen	-	x	x	x
Vogtlandkreis	-	x	x	x
Zwickau	-	x	x	x
Dresden, Stadt	-	x	x	x
Bautzen	-	x	x	x
Görlitz	-	x	x	x
Meißen	-	x	x	x
Sächsische Schweiz- Osterzgebirge	2	x	x	x
Leipzig, Stadt	-	x	x	x
Leipzig	-	x	x	x
Nordsachsen	-	x	x	x
Sachsen	3	x	x	x

1) Die Schüler an Klinik- und Krankenhausschulen werden an den allgemeinbildenden Schulen gezählt, an denen sie gemeldet sind.

7. Schüler mit sonderpädagogischem Förderbedarf in Förderschulklassen an Freien Waldorfschulen im Schuljahr 2013/14 nach Klassenstufen

Klassenstufe	Klassen	Schüler			Davon mit Förderschwerpunkt	
		insgesamt	männlich	weiblich	Lernen	emotionale und soziale Entwicklung
1	-	1	1	-	1	-
2	2	5	4	1	1	4
3	-	-	-	-	-	-
4	-	-	-	-	-	-
5	2	9	4	5	6	3
6	2	13	10	3	8	5
7	1	10	4	6	10	-
8	2	13	9	4	6	7
9	2	11	7	4	5	6
10	2	5	4	1	4	1
11	2	4	2	2	3	1
Insgesamt	15	71	45	26	44	27

8. Schüler mit sonderpädagogischem Förderbedarf an allgemeinbildenden Förderschulen im Schuljahr 2013/14 nach Kreisfreien Städten und Landkreisen, Hauptförderschwerpunkten sowie Trägerschaft

Kreisfreie Stadt Landkreis Land	Insgesamt	Lernen	Sehen	Hören	Sprache	Körperliche und motorische Entwicklung	Geistige Entwicklung	Emotionale und soziale Entwicklung
Insgesamt								
Chemnitz, Stadt	1 687	679	166	98	259	239	133	113
Erzgebirgskreis	1 216	796	-	-	51	-	275	94
Mittelsachsen	1 614	1 146	-	-	47	-	286	135
Vogtlandkreis	843	594	-	-	-	-	159	90
Zwickau	1 356	772	-	-	97	-	321	166
Dresden, Stadt	2 321	1 118	-	136	264	179	327	297
Bautzen	1 359	818	-	-	-	139	263	139
Görlitz	1 441	911	-	-	68	-	353	109
Meißen	1 190	747	-	-	100	-	269	74
Sächsische Schweiz- Osterzgebirge	1 254	829	-	-	-	-	319	106
Leipzig, Stadt	2 578	1 141	90	187	324	211	491	134
Leipzig	758	554	-	-	-	-	177	27
Nordsachsen	934	659	-	-	-	-	186	89
Sachsen	18 551	10 764	256	421	1 210	768	3 559	1 573
öffentliche Trägerschaft								
Chemnitz, Stadt	1 616	635	166	98	259	239	133	86
Erzgebirgskreis	1 216	796	-	-	51	-	275	94
Mittelsachsen	1 528	1 146	-	-	47	-	200	135
Vogtlandkreis	843	594	-	-	-	-	159	90
Zwickau	1 302	772	-	-	97	-	267	166
Dresden, Stadt	1 988	1 082	-	136	264	179	150	177
Bautzen	1 277	818	-	-	-	139	181	139
Görlitz	1 299	911	-	-	68	-	211	109
Meißen	1 149	747	-	-	100	-	228	74
Sächsische Schweiz- Osterzgebirge	1 137	829	-	-	-	-	202	106
Leipzig, Stadt	2 420	1 141	90	187	324	211	333	134
Leipzig	731	554	-	-	-	-	177	-
Nordsachsen	845	659	-	-	-	-	186	-
Sachsen	17 351	10 684	256	421	1 210	768	2 702	1 310

Noch: 8. Schüler mit sonderpädagogischem Förderbedarf an allgemeinbildenden Förderschulen im Schuljahr 2013/14 nach Kreisfreien Städten und Landkreisen, Hauptförderschwerpunkten sowie Trägerschaft

Kreisfreie Stadt Landkreis Land	Insgesamt	Lernen	Sehen	Hören	Sprache	Körperliche und motorische Entwicklung	Geistige Entwicklung	Emotionale und soziale Entwicklung
freie Trägerschaft								
Chemnitz, Stadt	71	44	-	-	-	-	-	27
Erzgebirgskreis	-	-	-	-	-	-	-	-
Mittelsachsen	86	-	-	-	-	-	86	-
Vogtlandkreis	-	-	-	-	-	-	-	-
Zwickau	54	-	-	-	-	-	54	-
Dresden, Stadt	333	36	-	-	-	-	177	120
Bautzen	82	-	-	-	-	-	82	-
Görlitz	142	-	-	-	-	-	142	-
Meißen	41	-	-	-	-	-	41	-
Sächsische Schweiz- Osterzgebirge	117	-	-	-	-	-	117	-
Leipzig, Stadt	158	-	-	-	-	-	158	-
Leipzig	27	-	-	-	-	-	-	27
Nordsachsen	89	-	-	-	-	-	-	89
Sachsen	1 200	80	-	-	-	-	857	263

9. Integrierte Schüler mit sonderpädagogischem Förderbedarf an allgemeinbildenden Schulen im Schuljahr 2013/14 nach Förderschwerpunkten, Schularten und Geschlecht

Förderschwerpunkt	Insgesamt	Davon an			
		Grundschulen	Mittelschulen	Gymnasien	Freien Waldorfschulen
Insgesamt					
Lernen	459	328	127	-	4
Sehen	113	49	25	39	-
Hören	469	197	197	74	1
Sprache	2 158	1 734	390	33	1
Körperliche und motorische Entwicklung	1 001	413	336	246	6
Geistige Entwicklung ¹⁾	313	113	120	75	5
Emotionale und soziale Entwicklung	2 803	1 055	1 504	235	9
Insgesamt	7 316	3 889	2 699	702	26
männlich					
Lernen	281	197	81	-	3
Sehen	61	26	15	20	-
Hören	283	110	129	44	-
Sprache	1 441	1 131	289	20	1
Körperliche und motorische Entwicklung	537	213	186	134	4
Geistige Entwicklung ¹⁾	253	78	101	71	3
Emotionale und soziale Entwicklung	2 431	891	1 316	217	7
Zusammen	5 287	2 646	2 117	506	18
weiblich					
Lernen	178	131	46	-	1
Sehen	52	23	10	19	-
Hören	186	87	68	30	1
Sprache	717	603	101	13	-
Körperliche und motorische Entwicklung	464	200	150	112	2
Geistige Entwicklung ¹⁾	60	35	19	4	2
Emotionale und soziale Entwicklung	372	164	188	18	2
Zusammen	2 029	1 243	582	196	8

1) einschließlich Autisten

9.1 Integrierte Schüler mit sonderpädagogischem Förderbedarf an allgemeinbildenden Schulen in öffentlicher Trägerschaft im Schuljahr 2013/14 nach Förderschwerpunkten, Schularten und Geschlecht

Förderschwerpunkt	Insgesamt	Davon an			
		Grundschulen	Mittelschulen	Gymnasien	Freien Waldorfschulen
Insgesamt					
Lernen	320	262	58	-	x
Sehen	92	39	21	32	x
Hören	409	178	169	62	x
Sprache	2 084	1 695	359	30	x
Körperliche und motorische Entwicklung	824	349	276	199	x
Geistige Entwicklung ¹⁾	242	74	98	70	x
Emotionale und soziale Entwicklung	2 578	992	1 375	211	x
Insgesamt	6 549	3 589	2 356	604	x
männlich					
Lernen	187	151	36	-	x
Sehen	51	21	13	17	x
Hören	247	103	108	36	x
Sprache	1 397	1 111	268	18	x
Körperliche und motorische Entwicklung	443	186	151	106	x
Geistige Entwicklung ¹⁾	210	56	88	66	x
Emotionale und soziale Entwicklung	2 233	836	1 203	194	x
Zusammen	4 768	2 464	1 867	437	x
weiblich					
Lernen	133	111	22	-	x
Sehen	41	18	8	15	x
Hören	162	75	61	26	x
Sprache	687	584	91	12	x
Körperliche und motorische Entwicklung	381	163	125	93	x
Geistige Entwicklung ¹⁾	32	18	10	4	x
Emotionale und soziale Entwicklung	345	156	172	17	x
Zusammen	1 781	1 125	489	167	x

1) einschließlich Autisten

9.2 Integrierte Schüler mit sonderpädagogischem Förderbedarf an allgemeinbildenden Schulen in freier Trägerschaft im Schuljahr 2013/14 nach Förderschwerpunkten, Schularten und Geschlecht

Förderschwerpunkt	Insgesamt	Davon an			
		Grundschulen	Mittelschulen	Gymnasien	Freien Waldorfschulen
Insgesamt					
Lernen	139	66	69	-	4
Sehen	21	10	4	7	-
Hören	60	19	28	12	1
Sprache	74	39	31	3	1
Körperliche und motorische Entwicklung	177	64	60	47	6
Geistige Entwicklung ¹⁾	71	39	22	5	5
Emotionale und soziale Entwicklung	225	63	129	24	9
Insgesamt	767	300	343	98	26
männlich					
Lernen	94	46	45	-	3
Sehen	10	5	2	3	-
Hören	36	7	21	8	-
Sprache	44	20	21	2	1
Körperliche und motorische Entwicklung	94	27	35	28	4
Geistige Entwicklung ¹⁾	43	22	13	5	3
Emotionale und soziale Entwicklung	198	55	113	23	7
Zusammen	519	182	250	69	18
weiblich					
Lernen	45	20	24	-	1
Sehen	11	5	2	4	-
Hören	24	12	7	4	1
Sprache	30	19	10	1	-
Körperliche und motorische Entwicklung	83	37	25	19	2
Geistige Entwicklung ¹⁾	28	17	9	-	2
Emotionale und soziale Entwicklung	27	8	16	1	2
Zusammen	248	118	93	29	8

1) einschließlich Autisten

**10. Schüler mit sonderpädagogischem Förderbedarf an allgemeinbildenden Förderschulen
im Schuljahr 2013/14 nach Kreisfreien Städten und Landkreisen, Klassen- bzw. Schulbesuchsstufen sowie Geschlecht**

Kreisfreie Stadt Landkreis Land	Klassen- bzw. Schul- besuchsstufe	Klassen	Schüler			
			insgesamt	männlich	weiblich	
Chemnitz, Stadt	1 ¹⁾	13	115	74	41	
	2 ¹⁾	17	142	99	43	
	3 ¹⁾	14	143	98	45	
	4 ¹⁾	19	178	115	63	
	5	19	165	100	65	
	6	15	172	102	70	
	7	14	157	105	52	
	8	13	146	86	60	
	9	18	167	103	64	
	10	8	68	36	32	
	11	2	4	2	2	
	Unterstufe	5	36	16	20	
	Mittelstufe	8	57	34	23	
	Oberstufe	12	86	54	32	
	Werkstufe	7	51	29	22	
	zusammen		184	1 687	1 053	634
	Erzgebirgskreis	1 ¹⁾	6	58	39	19
2 ¹⁾		9	86	59	27	
3 ¹⁾		10	101	62	39	
4 ¹⁾		11	117	70	47	
5		11	114	77	37	
6		9	110	67	43	
7		10	132	66	66	
8		10	114	73	41	
9		9	98	55	43	
10		1	11	5	6	
Unterstufe		6	35	24	11	
Mittelstufe		11	69	40	29	
Oberstufe		10	71	44	27	
Werkstufe		12	100	57	43	
zusammen			125	1 216	738	478
Mittelsachsen	1 ¹⁾	12	103	69	34	
	2 ¹⁾	13	109	63	46	
	3 ¹⁾	15	138	91	47	
	4 ¹⁾	14	139	85	54	
	5	13	161	105	56	
	6	16	201	125	76	
	7	12	153	83	70	
	8	11	140	85	55	
	9	13	158	103	55	
	10	2	26	15	11	
	Unterstufe	5	35	23	12	
	Mittelstufe	11	83	51	32	
	Oberstufe	12	88	61	27	
	Werkstufe	10	80	54	26	
	zusammen		159	1 614	1 013	601

1) einschließlich Schüler im Dehnungsjahr

Noch: 10. Schüler mit sonderpädagogischem Förderbedarf an allgemeinbildenden Förderschulen
im Schuljahr 2013/14 nach Kreisfreien Städten und Landkreisen, Klassen- bzw. Schulbesuchsstufen sowie Geschlecht

Kreisfreie Stadt Landkreis Land	Klassen- bzw. Schul- besuchsstufe	Klassen	Schüler			
			insgesamt	männlich	weiblich	
Vogtlandkreis	1 ¹⁾	4	34	23	11	
	2 ¹⁾	7	58	37	21	
	3 ¹⁾	6	55	42	13	
	4 ¹⁾	7	64	37	27	
	5	9	101	60	41	
	6	8	83	51	32	
	7	6	80	45	35	
	8	8	93	51	42	
	9	8	92	58	34	
	10	2	24	13	11	
	Unterstufe	2	10	6	4	
	Mittelstufe	6	49	28	21	
	Oberstufe	6	53	30	23	
	Werkstufe	6	47	29	18	
	zusammen	85	843	510	333	
	Zwickau	1 ¹⁾	10	83	63	20
		2 ¹⁾	12	108	75	33
3 ¹⁾		12	114	75	39	
4 ¹⁾		15	154	95	59	
5		10	105	64	41	
6		11	117	76	41	
7		12	134	97	37	
8		11	108	73	35	
9		10	102	66	36	
10		1	10	5	5	
Unterstufe		10	67	39	28	
Mittelstufe		13	75	46	29	
Oberstufe		12	100	62	38	
Werkstufe		8	79	44	35	
zusammen		147	1 356	880	476	
Dresden, Stadt		1 ¹⁾	24	219	146	73
		2 ¹⁾	22	189	124	65
	3 ¹⁾	24	233	145	88	
	4 ¹⁾	23	221	144	77	
	5	16	173	101	72	
	6	20	205	137	68	
	7	18	200	124	76	
	8	18	215	127	88	
	9	20	203	118	85	
	10	5	50	28	22	
	Unterstufe	16	95	69	26	
	Mittelstufe	16	87	61	26	
	Oberstufe	18	112	74	38	
	Werkstufe	15	119	75	44	
	zusammen	255	2 321	1 473	848	

1) einschließlich Schüler im Dehnungsjahr

Noch: 10. Schüler mit sonderpädagogischem Förderbedarf an allgemeinbildenden Förderschulen
im Schuljahr 2013/14 nach Kreisfreien Städten und Landkreisen, Klassen- bzw. Schulbesuchsstufen sowie Geschlecht

Kreisfreie Stadt Landkreis Land	Klassen- bzw. Schul- besuchsstufe	Klassen	Schüler		
			insgesamt	männlich	weiblich
Bautzen	1 ¹⁾	10	79	50	29
	2 ¹⁾	11	93	63	30
	3 ¹⁾	9	87	62	25
	4 ¹⁾	15	137	84	53
	5	10	112	75	37
	6	8	99	63	36
	7	12	141	85	56
	8	12	132	80	52
	9	12	127	75	52
	10	2	27	18	9
	Unterstufe	10	51	32	19
	Mittelstufe	13	93	60	33
	Oberstufe	13	91	55	36
	Werkstufe	11	90	57	33
	zusammen	148	1 359	859	500
	Görlitz	1 ¹⁾	12	81	62
2 ¹⁾		12	107	69	38
3 ¹⁾		13	113	78	35
4 ¹⁾		13	117	79	38
5		9	110	63	47
6		10	110	57	53
7		11	145	102	43
8		15	165	96	69
9		10	109	54	55
10		2	31	10	21
Unterstufe		15	81	52	29
Mittelstufe		13	82	49	33
Oberstufe		14	109	66	43
Werkstufe		12	81	46	35
zusammen		161	1 441	883	558
Meißen		1 ¹⁾	12	102	66
	2 ¹⁾	11	100	58	42
	3 ¹⁾	11	104	70	34
	4 ¹⁾	9	97	56	41
	5	8	85	50	35
	6	8	102	63	39
	7	8	103	61	42
	8	8	96	49	47
	9	7	86	46	40
	10	3	46	23	23
	Unterstufe	8	54	33	21
	Mittelstufe	9	53	35	18
	Oberstufe	9	66	45	21
	Werkstufe	12	96	67	29
	zusammen	123	1 190	722	468

1) einschließlich Schüler im Dehnungsjahr

Noch: 10. Schüler mit sonderpädagogischem Förderbedarf an allgemeinbildenden Förderschulen
im Schuljahr 2013/14 nach Kreisfreien Städten und Landkreisen, Klassen- bzw. Schulbesuchsstufen sowie Geschlecht

Kreisfreie Stadt Landkreis Land	Klassen- bzw. Schul- besuchsstufe	Klassen	Schüler		
			insgesamt	männlich	weiblich
Sächsische Schweiz- Osterzgebirge	1 ¹⁾	9	68	41	27
	2 ¹⁾	8	69	48	21
	3 ¹⁾	12	107	71	36
	4 ¹⁾	10	116	60	56
	5	8	104	73	31
	6	9	114	71	43
	7	10	107	68	39
	8	11	125	78	47
	9	10	111	74	37
	10	1	14	9	5
	Unterstufe	8	60	35	25
	Mittelstufe	12	87	56	31
	Oberstufe	12	92	52	40
	Werkstufe	11	80	48	32
	zusammen	131	1 254	784	470
	Leipzig, Stadt	1 ¹⁾	25	208	131
2 ¹⁾		22	193	130	63
3 ¹⁾		27	231	162	69
4 ¹⁾		19	187	121	66
5		22	234	152	82
6		23	250	157	93
7		22	250	156	94
8		26	273	171	102
9		22	233	129	104
10		3	28	16	12
Unterstufe		14	98	55	43
Mittelstufe		17	129	70	59
Oberstufe		15	120	75	45
Werkstufe		17	144	81	63
zusammen		274	2 578	1 606	972
Leipzig		1 ¹⁾	4	30	14
	2 ¹⁾	7	47	34	13
	3 ¹⁾	6	62	40	22
	4 ¹⁾	7	60	41	19
	5	6	66	40	26
	6	8	91	57	34
	7	7	72	38	34
	8	6	61	36	25
	9	8	81	52	29
	10	1	11	6	5
	Unterstufe	5	37	22	15
	Mittelstufe	6	45	25	20
	Oberstufe	5	42	23	19
	Werkstufe	6	53	34	19
	zusammen	82	758	462	296

1) einschließlich Schüler im Dehnungsjahr

Noch: 10. Schüler mit sonderpädagogischem Förderbedarf an allgemeinbildenden Förderschulen
im Schuljahr 2013/14 nach Kreisfreien Städten und Landkreisen, Klassen- bzw. Schulbesuchsstufen sowie Geschlecht

Kreisfreie Stadt Landkreis Land	Klassen- bzw. Schul- besuchsstufe	Klassen	Schüler		
			insgesamt	männlich	weiblich
Nordsachsen	1 ¹⁾	4	28	21	7
	2 ¹⁾	8	65	43	22
	3 ¹⁾	7	70	45	25
	4 ¹⁾	8	89	58	31
	5	8	95	59	36
	6	9	93	56	37
	7	8	103	62	41
	8	7	89	62	27
	9	9	102	68	34
	10	1	14	5	9
	Unterstufe	4	28	19	9
	Mittelstufe	8	53	36	17
	Oberstufe	8	57	38	19
	Werkstufe	5	48	36	12
	zusammen	94	934	608	326
Sachsen	1 ¹⁾	145	1 208	799	409
	2 ¹⁾	159	1 366	902	464
	3 ¹⁾	166	1 558	1 041	517
	4 ¹⁾	170	1 676	1 045	631
	5	149	1 625	1 019	606
	6	154	1 747	1 082	665
	7	150	1 777	1 092	685
	8	156	1 757	1 067	690
	9	156	1 669	1 001	668
	10	32	360	189	171
	11	2	4	2	2
	Unterstufe	108	687	425	262
	Mittelstufe	143	962	591	371
	Oberstufe	146	1 087	679	408
	Werkstufe	132	1 068	657	411
insgesamt	1 968	18 551	11 591	6 960	

1) einschließlich Schüler im Dehnungsjahr

**10.1 Schüler mit sonderpädagogischem Förderbedarf an allgemeinbildenden Förderschulen
in öffentlicher Trägerschaft im Schuljahr 2013/14 nach Kreisfreien Städten und Landkreisen,
Klassen- bzw. Schulbesuchsstufen sowie Geschlecht**

Kreisfreie Stadt Landkreis Land	Klassen- bzw. Schul- besuchsstufe	Klassen	Schüler			
			insgesamt	männlich	weiblich	
Chemnitz, Stadt	1 ¹⁾	13	114	73	41	
	2 ¹⁾	15	137	95	42	
	3 ¹⁾	14	143	98	45	
	4 ¹⁾	19	178	115	63	
	5	17	156	96	60	
	6	13	159	92	67	
	7	13	147	101	46	
	8	11	133	77	56	
	9	16	156	96	60	
	10	6	63	32	31	
	Unterstufe	5	36	16	20	
	Mittelstufe	8	57	34	23	
	Oberstufe	12	86	54	32	
	Werkstufe	7	51	29	22	
	zusammen		169	1 616	1 008	608
	Erzgebirgskreis	1 ¹⁾	6	58	39	19
2 ¹⁾		9	86	59	27	
3 ¹⁾		10	101	62	39	
4 ¹⁾		11	117	70	47	
5		11	114	77	37	
6		9	110	67	43	
7		10	132	66	66	
8		10	114	73	41	
9		9	98	55	43	
10		1	11	5	6	
Unterstufe		6	35	24	11	
Mittelstufe		11	69	40	29	
Oberstufe		10	71	44	27	
Werkstufe		12	100	57	43	
zusammen			125	1 216	738	478
Mittelsachsen		1 ¹⁾	12	103	69	34
	2 ¹⁾	13	109	63	46	
	3 ¹⁾	15	138	91	47	
	4 ¹⁾	14	139	85	54	
	5	13	161	105	56	
	6	16	201	125	76	
	7	12	153	83	70	
	8	11	140	85	55	
	9	13	158	103	55	
	10	2	26	15	11	
	Unterstufe	4	28	17	11	
	Mittelstufe	7	55	35	20	
	Oberstufe	9	63	42	21	
	Werkstufe	7	54	37	17	
	zusammen		148	1 528	955	573

1) einschließlich Schüler im Dehnungsjahr

Noch: 10.1 Schüler mit sonderpädagogischem Förderbedarf an allgemeinbildenden Förderschulen
in öffentlicher Trägerschaft im Schuljahr 2013/14 nach Kreisfreien Städten und Landkreisen,
Klassen- bzw. Schulbesuchsstufen sowie Geschlecht

Kreisfreie Stadt Landkreis Land	Klassen- bzw. Schul- besuchsstufe	Klassen	Schüler			
			insgesamt	männlich	weiblich	
Vogtlandkreis	1 ¹⁾	4	34	23	11	
	2 ¹⁾	7	58	37	21	
	3 ¹⁾	6	55	42	13	
	4 ¹⁾	7	64	37	27	
	5	9	101	60	41	
	6	8	83	51	32	
	7	6	80	45	35	
	8	8	93	51	42	
	9	8	92	58	34	
	10	2	24	13	11	
	Unterstufe	2	10	6	4	
	Mittelstufe	6	49	28	21	
	Oberstufe	6	53	30	23	
	Werkstufe	6	47	29	18	
	zusammen		85	843	510	333
	Zwickau	1 ¹⁾	10	83	63	20
2 ¹⁾		12	108	75	33	
3 ¹⁾		12	114	75	39	
4 ¹⁾		15	154	95	59	
5		10	105	64	41	
6		11	117	76	41	
7		12	134	97	37	
8		11	108	73	35	
9		10	102	66	36	
10		1	10	5	5	
Unterstufe		9	60	36	24	
Mittelstufe		10	59	33	26	
Oberstufe		11	88	55	33	
Werkstufe		6	60	34	26	
zusammen			140	1 302	847	455
Dresden, Stadt		1 ¹⁾	22	204	135	69
	2 ¹⁾	20	174	115	59	
	3 ¹⁾	22	219	137	82	
	4 ¹⁾	21	201	132	69	
	5	14	149	90	59	
	6	18	186	126	60	
	7	16	183	111	72	
	8	16	197	119	78	
	9	18	189	109	80	
	10	5	50	28	22	
	Unterstufe	7	53	42	11	
	Mittelstufe	8	52	34	18	
	Oberstufe	8	55	36	19	
	Werkstufe	9	76	48	28	
	zusammen		204	1 988	1 262	726

1) einschließlich Schüler im Dehnungsjahr

Noch: 10.1 Schüler mit sonderpädagogischem Förderbedarf an allgemeinbildenden Förderschulen
in öffentlicher Trägerschaft im Schuljahr 2013/14 nach Kreisfreien Städten und Landkreisen,
Klassen- bzw. Schulbesuchsstufen sowie Geschlecht

Kreisfreie Stadt Landkreis Land	Klassen- bzw. Schul- besuchsstufe	Klassen	Schüler		
			insgesamt	männlich	weiblich
Bautzen	1 ¹⁾	10	79	50	29
	2 ¹⁾	11	93	63	30
	3 ¹⁾	9	87	62	25
	4 ¹⁾	15	137	84	53
	5	10	112	75	37
	6	8	99	63	36
	7	12	141	85	56
	8	12	132	80	52
	9	12	127	75	52
	10	2	27	18	9
	Unterstufe	7	38	24	14
	Mittelstufe	10	73	48	25
	Oberstufe	10	72	44	28
	Werkstufe	7	60	35	25
	zusammen		135	1 277	806
Görlitz	1 ¹⁾	12	81	62	19
	2 ¹⁾	12	107	69	38
	3 ¹⁾	13	113	78	35
	4 ¹⁾	13	117	79	38
	5	9	110	63	47
	6	10	110	57	53
	7	11	145	102	43
	8	15	165	96	69
	9	10	109	54	55
	10	2	31	10	21
	Unterstufe	8	48	28	20
	Mittelstufe	7	47	29	18
	Oberstufe	8	64	34	30
	Werkstufe	7	52	25	27
	zusammen		137	1 299	786
Meißen	1 ¹⁾	12	102	66	36
	2 ¹⁾	11	100	58	42
	3 ¹⁾	11	104	70	34
	4 ¹⁾	9	97	56	41
	5	8	85	50	35
	6	8	102	63	39
	7	8	103	61	42
	8	8	96	49	47
	9	7	86	46	40
	10	3	46	23	23
	Unterstufe	7	47	29	18
	Mittelstufe	7	43	29	14
	Oberstufe	8	59	41	18
	Werkstufe	9	79	55	24
	zusammen		116	1 149	696

1) einschließlich Schüler im Dehnungsjahr

Noch: 10.1 Schüler mit sonderpädagogischem Förderbedarf an allgemeinbildenden Förderschulen
in öffentlicher Trägerschaft im Schuljahr 2013/14 nach Kreisfreien Städten und Landkreisen,
Klassen- bzw. Schulbesuchsstufen sowie Geschlecht

Kreisfreie Stadt Landkreis Land	Klassen- bzw. Schul- besuchsstufe	Klassen	Schüler		
			insgesamt	männlich	weiblich
Sächsische Schweiz- Osterzgebirge	1 ¹⁾	9	68	41	27
	2 ¹⁾	8	69	48	21
	3 ¹⁾	12	107	71	36
	4 ¹⁾	10	116	60	56
	5	8	104	73	31
	6	9	114	71	43
	7	10	107	68	39
	8	11	125	78	47
	9	10	111	74	37
	10	1	14	9	5
	Unterstufe	4	28	15	13
	Mittelstufe	8	57	39	18
	Oberstufe	8	57	38	19
	Werkstufe	8	60	35	25
	zusammen	116	1 137	720	417
	Leipzig, Stadt	1 ¹⁾	25	208	131
2 ¹⁾		22	193	130	63
3 ¹⁾		27	231	162	69
4 ¹⁾		19	187	121	66
5		22	234	152	82
6		23	250	157	93
7		22	250	156	94
8		26	273	171	102
9		22	233	129	104
10		3	28	16	12
Unterstufe		9	62	39	23
Mittelstufe		11	87	50	37
Oberstufe		9	78	49	29
Werkstufe		12	106	57	49
zusammen		252	2 420	1 520	900
Leipzig		1 ¹⁾	4	30	14
	2 ¹⁾	6	45	32	13
	3 ¹⁾	5	57	36	21
	4 ¹⁾	5	55	36	19
	5	5	64	38	26
	6	7	85	51	34
	7	5	70	36	34
	8	5	58	33	25
	9	7	79	50	29
	10	1	11	6	5
	Unterstufe	5	37	22	15
	Mittelstufe	6	45	25	20
	Oberstufe	5	42	23	19
	Werkstufe	6	53	34	19
	zusammen	72	731	436	295

1) einschließlich Schüler im Dehnungsjahr

Noch: 10.1 Schüler mit sonderpädagogischem Förderbedarf an allgemeinbildenden Förderschulen
in öffentlicher Trägerschaft im Schuljahr 2013/14 nach Kreisfreien Städten und Landkreisen,
Klassen- bzw. Schulbesuchsstufen sowie Geschlecht

Kreisfreie Stadt Landkreis Land	Klassen- bzw. Schul- besuchsstufe	Klassen	Schüler		
			insgesamt	männlich	weiblich
Nordsachsen	1 ¹⁾	4	28	21	7
	2 ¹⁾	6	52	31	21
	3 ¹⁾	6	59	34	25
	4 ¹⁾	7	79	48	31
	5	6	79	43	36
	6	8	83	49	34
	7	7	94	54	40
	8	6	79	52	27
	9	8	92	58	34
	10	1	14	5	9
	Unterstufe	4	28	19	9
	Mittelstufe	8	53	36	17
	Oberstufe	8	57	38	19
	Werkstufe	5	48	36	12
	zusammen		84	845	524
Sachsen	1 ¹⁾	143	1 192	787	405
	2 ¹⁾	152	1 331	875	456
	3 ¹⁾	162	1 528	1 018	510
	4 ¹⁾	165	1 641	1 018	623
	5	142	1 574	986	588
	6	148	1 699	1 048	651
	7	144	1 739	1 065	674
	8	150	1 713	1 037	676
	9	150	1 632	973	659
	10	30	355	185	170
	Unterstufe	77	510	317	193
	Mittelstufe	107	746	460	286
	Oberstufe	112	845	528	317
	Werkstufe	101	846	511	335
	insgesamt		1 783	17 351	10 808

1) einschließlich Schüler im Dehnungsjahr

**10.2 Schüler mit sonderpädagogischem Förderbedarf an allgemeinbildenden Förderschulen
in freier Trägerschaft im Schuljahr 2013/14 nach Kreisfreien Städten und Landkreisen,
Klassen- bzw. Schulbesuchsstufen sowie Geschlecht**

Kreisfreie Stadt Landkreis Land	Klassen- bzw. Schul- besuchsstufe	Klassen	Schüler		
			insgesamt	männlich	weiblich
Chemnitz, Stadt	1 ¹⁾	-	1	1	-
	2 ¹⁾	2	5	4	1
	3 ¹⁾	-	-	-	-
	4 ¹⁾	-	-	-	-
	5	2	9	4	5
	6	2	13	10	3
	7	1	10	4	6
	8	2	13	9	4
	9	2	11	7	4
	10	2	5	4	1
	11	2	4	2	2
	Unterstufe	-	-	-	-
	Mittelstufe	-	-	-	-
	Oberstufe	-	-	-	-
Werkstufe	-	-	-	-	
zusammen	15	71	45	26	
Erzgebirgskreis	1 ¹⁾	-	-	-	-
	2 ¹⁾	-	-	-	-
	3 ¹⁾	-	-	-	-
	4 ¹⁾	-	-	-	-
	5	-	-	-	-
	6	-	-	-	-
	7	-	-	-	-
	8	-	-	-	-
	9	-	-	-	-
	10	-	-	-	-
	Unterstufe	-	-	-	-
	Mittelstufe	-	-	-	-
	Oberstufe	-	-	-	-
	Werkstufe	-	-	-	-
zusammen	-	-	-	-	
Mittelsachsen	1 ¹⁾	-	-	-	-
	2 ¹⁾	-	-	-	-
	3 ¹⁾	-	-	-	-
	4 ¹⁾	-	-	-	-
	5	-	-	-	-
	6	-	-	-	-
	7	-	-	-	-
	8	-	-	-	-
	9	-	-	-	-
	10	-	-	-	-
	Unterstufe	1	7	6	1
	Mittelstufe	4	28	16	12
	Oberstufe	3	25	19	6
	Werkstufe	3	26	17	9
zusammen	11	86	58	28	

1) einschließlich Schüler im Dehnungsjahr

Noch: 10.2 Schüler mit sonderpädagogischem Förderbedarf an allgemeinbildenden Förderschulen
in freier Trägerschaft im Schuljahr 2013/14 nach Kreisfreien Städten und Landkreisen,
Klassen- bzw. Schulbesuchsstufen sowie Geschlecht

Kreisfreie Stadt Landkreis Land	Klassen- bzw. Schul- besuchsstufe	Klassen	Schüler		
			insgesamt	männlich	weiblich
Vogtlandkreis	1 ¹⁾	-	-	-	-
	2 ¹⁾	-	-	-	-
	3 ¹⁾	-	-	-	-
	4 ¹⁾	-	-	-	-
	5	-	-	-	-
	6	-	-	-	-
	7	-	-	-	-
	8	-	-	-	-
	9	-	-	-	-
	10	-	-	-	-
	Unterstufe	-	-	-	-
	Mittelstufe	-	-	-	-
	Oberstufe	-	-	-	-
	Werkstufe	-	-	-	-
	zusammen	-	-	-	-
Zwickau	1 ¹⁾	-	-	-	-
	2 ¹⁾	-	-	-	-
	3 ¹⁾	-	-	-	-
	4 ¹⁾	-	-	-	-
	5	-	-	-	-
	6	-	-	-	-
	7	-	-	-	-
	8	-	-	-	-
	9	-	-	-	-
	10	-	-	-	-
	Unterstufe	1	7	3	4
	Mittelstufe	3	16	13	3
	Oberstufe	1	12	7	5
	Werkstufe	2	19	10	9
	zusammen	7	54	33	21
Dresden, Stadt	1 ¹⁾	2	15	11	4
	2 ¹⁾	2	15	9	6
	3 ¹⁾	2	14	8	6
	4 ¹⁾	2	20	12	8
	5	2	24	11	13
	6	2	19	11	8
	7	2	17	13	4
	8	2	18	8	10
	9	2	14	9	5
	10	-	-	-	-
	Unterstufe	9	42	27	15
	Mittelstufe	8	35	27	8
	Oberstufe	10	57	38	19
	Werkstufe	6	43	27	16
	zusammen	51	333	211	122

1) einschließlich Schüler im Dehnungsjahr

Noch: 10.2 Schüler mit sonderpädagogischem Förderbedarf an allgemeinbildenden Förderschulen
in freier Trägerschaft im Schuljahr 2013/14 nach Kreisfreien Städten und Landkreisen,
Klassen- bzw. Schulbesuchsstufen sowie Geschlecht

Kreisfreie Stadt Landkreis Land	Klassen- bzw. Schul- besuchsstufe	Klassen	Schüler		
			insgesamt	männlich	weiblich
Bautzen	1 ¹⁾	-	-	-	-
	2 ¹⁾	-	-	-	-
	3 ¹⁾	-	-	-	-
	4 ¹⁾	-	-	-	-
	5	-	-	-	-
	6	-	-	-	-
	7	-	-	-	-
	8	-	-	-	-
	9	-	-	-	-
	10	-	-	-	-
	Unterstufe	3	13	8	5
	Mittelstufe	3	20	12	8
	Oberstufe	3	19	11	8
	Werkstufe	4	30	22	8
zusammen	13	82	53	29	
Görlitz	1 ¹⁾	-	-	-	-
	2 ¹⁾	-	-	-	-
	3 ¹⁾	-	-	-	-
	4 ¹⁾	-	-	-	-
	5	-	-	-	-
	6	-	-	-	-
	7	-	-	-	-
	8	-	-	-	-
	9	-	-	-	-
	10	-	-	-	-
	Unterstufe	7	33	24	9
	Mittelstufe	6	35	20	15
	Oberstufe	6	45	32	13
	Werkstufe	5	29	21	8
zusammen	24	142	97	45	
Meißen	1 ¹⁾	-	-	-	-
	2 ¹⁾	-	-	-	-
	3 ¹⁾	-	-	-	-
	4 ¹⁾	-	-	-	-
	5	-	-	-	-
	6	-	-	-	-
	7	-	-	-	-
	8	-	-	-	-
	9	-	-	-	-
	10	-	-	-	-
	Unterstufe	1	7	4	3
	Mittelstufe	2	10	6	4
	Oberstufe	1	7	4	3
	Werkstufe	3	17	12	5
zusammen	7	41	26	15	

1) einschließlich Schüler im Dehnungsjahr

Noch: 10.2 Schüler mit sonderpädagogischem Förderbedarf an allgemeinbildenden Förderschulen
in freier Trägerschaft im Schuljahr 2013/14 nach Kreisfreien Städten und Landkreisen,
Klassen- bzw. Schulbesuchsstufen sowie Geschlecht

Kreisfreie Stadt Landkreis Land	Klassen- bzw. Schul- besuchsstufe	Klassen	Schüler		
			insgesamt	männlich	weiblich
Sächsische Schweiz- Osterzgebirge	1 ¹⁾	-	-	-	-
	2 ¹⁾	-	-	-	-
	3 ¹⁾	-	-	-	-
	4 ¹⁾	-	-	-	-
	5	-	-	-	-
	6	-	-	-	-
	7	-	-	-	-
	8	-	-	-	-
	9	-	-	-	-
	10	-	-	-	-
	Unterstufe	4	32	20	12
	Mittelstufe	4	30	17	13
	Oberstufe	4	35	14	21
	Werkstufe	3	20	13	7
	zusammen	15	117	64	53
Leipzig, Stadt	1 ¹⁾	-	-	-	-
	2 ¹⁾	-	-	-	-
	3 ¹⁾	-	-	-	-
	4 ¹⁾	-	-	-	-
	5	-	-	-	-
	6	-	-	-	-
	7	-	-	-	-
	8	-	-	-	-
	9	-	-	-	-
	10	-	-	-	-
	Unterstufe	5	36	16	20
	Mittelstufe	6	42	20	22
	Oberstufe	6	42	26	16
	Werkstufe	5	38	24	14
	zusammen	22	158	86	72
Leipzig	1 ¹⁾	-	-	-	-
	2 ¹⁾	1	2	2	-
	3 ¹⁾	1	5	4	1
	4 ¹⁾	2	5	5	-
	5	1	2	2	-
	6	1	6	6	-
	7	2	2	2	-
	8	1	3	3	-
	9	1	2	2	-
	10	-	-	-	-
	Unterstufe	-	-	-	-
	Mittelstufe	-	-	-	-
	Oberstufe	-	-	-	-
	Werkstufe	-	-	-	-
	zusammen	10	27	26	1

1) einschließlich Schüler im Dehnungsjahr

Noch: 10.2 Schüler mit sonderpädagogischem Förderbedarf an allgemeinbildenden Förderschulen
in freier Trägerschaft im Schuljahr 2013/14 nach Kreisfreien Städten und Landkreisen,
Klassen- bzw. Schulbesuchsstufen sowie Geschlecht

Kreisfreie Stadt Landkreis Land	Klassen- bzw. Schul- besuchsstufe	Klassen	Schüler		
			insgesamt	männlich	weiblich
Nordsachsen	1 ¹⁾	-	-	-	-
	2 ¹⁾	2	13	12	1
	3 ¹⁾	1	11	11	-
	4 ¹⁾	1	10	10	-
	5	2	16	16	-
	6	1	10	7	3
	7	1	9	8	1
	8	1	10	10	-
	9	1	10	10	-
	10	-	-	-	-
	Unterstufe	-	-	-	-
	Mittelstufe	-	-	-	-
	Oberstufe	-	-	-	-
	Werkstufe	-	-	-	-
zusammen		10	89	84	5
Sachsen	1 ¹⁾	2	16	12	4
	2 ¹⁾	7	35	27	8
	3 ¹⁾	4	30	23	7
	4 ¹⁾	5	35	27	8
	5	7	51	33	18
	6	6	48	34	14
	7	6	38	27	11
	8	6	44	30	14
	9	6	37	28	9
	10	2	5	4	1
	11	2	4	2	2
	Unterstufe	31	177	108	69
	Mittelstufe	36	216	131	85
	Oberstufe	34	242	151	91
Werkstufe	31	222	146	76	
insgesamt		185	1 200	783	417

1) einschließlich Schüler im Dehnungsjahr

11. Schüler mit sonderpädagogischem Förderbedarf im abschlussbezogenen Unterricht an allgemeinbildenden Förderschulen im Schuljahr 2013/14 nach Kreisfreien Städten und Landkreisen sowie Trägerschaft

Kreisfreie Stadt Landkreis Land	Insgesamt	Männlich	Weiblich	Davon mit dem Ziel					
				Hauptschulabschluss			Realschulabschluss		
				insgesamt	männlich	weiblich	insgesamt	männlich	weiblich
Insgesamt									
Chemnitz, Stadt	285	182	103	162	99	63	123	83	40
Erzgebirgskreis	23	14	9	23	14	9	-	-	-
Mittelsachsen	85	56	29	85	56	29	-	-	-
Vogtlandkreis	72	43	29	72	43	29	-	-	-
Zwickau	60	45	15	60	45	15	-	-	-
Dresden, Stadt	244	151	93	215	133	82	29	18	11
Bautzen	95	60	35	95	60	35	-	-	-
Görlitz	111	62	49	111	62	49	-	-	-
Meißen	135	70	65	135	70	65	-	-	-
Sächsische Schweiz- Osterzgebirge	88	63	25	88	63	25	-	-	-
Leipzig, Stadt	228	150	78	152	101	51	76	49	27
Leipzig	42	27	15	42	27	15	-	-	-
Nordsachsen	74	52	22	74	52	22	-	-	-
Sachsen	1 542	975	567	1 314	825	489	228	150	78
öffentliche Trägerschaft									
Chemnitz, Stadt	242	156	86	119	73	46	123	83	40
Erzgebirgskreis	23	14	9	23	14	9	-	-	-
Mittelsachsen	85	56	29	85	56	29	-	-	-
Vogtlandkreis	72	43	29	72	43	29	-	-	-
Zwickau	60	45	15	60	45	15	-	-	-
Dresden, Stadt	207	125	82	178	107	71	29	18	11
Bautzen	95	60	35	95	60	35	-	-	-
Görlitz	111	62	49	111	62	49	-	-	-
Meißen	135	70	65	135	70	65	-	-	-
Sächsische Schweiz- Osterzgebirge	88	63	25	88	63	25	-	-	-
Leipzig, Stadt	228	150	78	152	101	51	76	49	27
Leipzig	36	21	15	36	21	15	-	-	-
Nordsachsen	45	24	21	45	24	21	-	-	-
Sachsen	1 427	889	538	1 199	739	460	228	150	78

Noch: 11. Schüler mit sonderpädagogischem Förderbedarf im abschlussbezogenen Unterricht
an allgemeinbildenden Förderschulen im Schuljahr 2013/14 nach Kreisfreien Städten
und Landkreisen sowie Trägerschaft

Kreisfreie Stadt Landkreis Land	Insgesamt	Männlich	Weiblich	Davon mit dem Ziel					
				Hauptschulabschluss			Realschulabschluss		
				insgesamt	männlich	weiblich	insgesamt	männlich	weiblich
freie Trägerschaft									
Chemnitz, Stadt	43	26	17	43	26	17	-	-	-
Erzgebirgskreis	-	-	-	-	-	-	-	-	-
Mittelsachsen	-	-	-	-	-	-	-	-	-
Vogtlandkreis	-	-	-	-	-	-	-	-	-
Zwickau	-	-	-	-	-	-	-	-	-
Dresden, Stadt	37	26	11	37	26	11	-	-	-
Bautzen	-	-	-	-	-	-	-	-	-
Görlitz	-	-	-	-	-	-	-	-	-
Meißen	-	-	-	-	-	-	-	-	-
Sächsische Schweiz- Osterzgebirge	-	-	-	-	-	-	-	-	-
Leipzig, Stadt	-	-	-	-	-	-	-	-	-
Leipzig	6	6	-	6	6	-	-	-	-
Nordsachsen	29	28	1	29	28	1	-	-	-
Sachsen	115	86	29	115	86	29	-	-	-

12. Schüler mit sonderpädagogischem Förderbedarf an allgemeinbildenden Förderschulen im Schuljahr 2013/14 nach Klassen- bzw. Schulbesuchsstufen und Alter

Klassen- bzw. Schulbesuchsstufe	Alter in Jahren	Insgesamt	Männlich	Weiblich
1	6	232	157	75
	7	776	513	263
	8	180	118	62
	9	20	11	9
	zusammen	1 208	799	409
2	6	5	2	3
	7	278	183	95
	8	795	529	266
	9	266	178	88
	10	22	10	12
zusammen	1 366	902	464	
3	6	3	2	1
	7	2	1	1
	8	273	166	107
	9	923	622	301
	10	327	226	101
	11	28	23	5
	12	2	1	1
zusammen	1 558	1 041	517	
4	8	6	3	3
	9	317	187	130
	10	929	579	350
	11	370	239	131
	12	53	37	16
	13	1	-	1
zusammen	1 676	1 045	631	
5	9	2	1	1
	10	294	163	131
	11	885	548	337
	12	388	263	125
	13	54	42	12
	14	2	2	-
zusammen	1 625	1 019	606	
6	10	1	-	1
	11	349	197	152
	12	988	607	381
	13	364	242	122
	14	44	35	9
	15	1	1	-
zusammen	1 747	1 082	665	
7	11	1	-	1
	12	390	233	157
	13	990	593	397
	14	361	238	123
	15	31	24	7
	16	4	4	-
zusammen	1 777	1 092	685	

Noch: 12. Schüler mit sonderpädagogischem Förderbedarf an allgemeinbildenden Förderschulen
im Schuljahr 2013/14 nach Klassen- bzw. Schulbesuchsstufen und Alter

Klassen- bzw. Schulbesuchs- stufe	Alter in Jahren	Insgesamt	Männlich	Weiblich
8	12	1	1	-
	13	431	256	175
	14	973	586	387
	15	312	198	114
	16	39	25	14
	17	1	1	-
	zusammen	1 757	1 067	690
9	13	5	4	1
	14	420	237	183
	15	898	542	356
	16	296	186	110
	17	47	30	17
	18	3	2	1
	zusammen	1 669	1 001	668
10	14	1	1	-
	15	98	46	52
	16	171	86	85
	17	75	47	28
	18	14	8	6
	19	1	1	-
	zusammen	360	189	171
11	16	1	1	-
	17	2	1	1
	18	1	-	1
	zusammen	4	2	2
Unterstufe	6	47	25	22
	7	186	113	73
	8	233	152	81
	9	173	109	64
	10	40	21	19
	11	5	3	2
	12	2	2	-
	13	1	-	1
	zusammen	687	425	262
Mittelstufe	6	2	2	-
	7	1	1	-
	8	15	12	3
	9	80	52	28
	10	259	153	106
	11	302	186	116
	12	231	137	94
	13	61	40	21
	14	8	6	2
	16	1	1	-
17	2	1	1	
zusammen	962	591	371	

Noch: 12. Schüler mit sonderpädagogischem Förderbedarf an allgemeinbildenden Förderschulen
im Schuljahr 2013/14 nach Klassen- bzw. Schulbesuchsstufen und Alter

Klassen- bzw. Schulbesuchs- stufe	Alter in Jahren	Insgesamt	Männlich	Weiblich
Oberstufe	6	1	-	1
	10	2	2	-
	11	13	8	5
	12	101	63	38
	13	311	194	117
	14	362	237	125
	15	230	143	87
	16	60	30	30
	17	7	2	5
	zusammen		1 087	679
Werkstufe	12	2	2	-
	13	3	3	-
	14	15	9	6
	15	106	68	38
	16	292	191	101
	17	294	174	120
	18	255	152	103
	19	84	47	37
	20	12	9	3
	21	5	2	3
zusammen		1 068	657	411
Insgesamt	6	290	188	102
	7	1 243	811	432
	8	1 502	980	522
	9	1 781	1 160	621
	10	1 874	1 154	720
	11	1 953	1 204	749
	12	2 158	1 346	812
	13	2 221	1 374	847
	14	2 186	1 351	835
	15	1 676	1 022	654
	16	864	524	340
	17	428	256	172
	18	273	162	111
19	85	48	37	
20	12	9	3	
21	5	2	3	
insgesamt		18 551	11 591	6 960

**12.1 Schüler mit sonderpädagogischem Förderbedarf an allgemeinbildenden Förderschulen
in öffentlicher Trägerschaft im Schuljahr 2013/14 nach Klassen- bzw. Schulbesuchsstufen
und Alter**

Klassen- bzw. Schulbesuchs- stufe	Alter in Jahren	Insgesamt	Männlich	Weiblich
1	6	228	154	74
	7	765	504	261
	8	179	118	61
	9	20	11	9
	zusammen	1 192	787	405
2	6	5	2	3
	7	271	177	94
	8	775	513	262
	9	258	173	85
	10	22	10	12
	zusammen	1 331	875	456
3	6	3	2	1
	7	2	1	1
	8	270	163	107
	9	902	607	295
	10	322	222	100
	11	28	23	5
	12	1	-	1
zusammen	1 528	1 018	510	
4	8	6	3	3
	9	310	182	128
	10	911	566	345
	11	362	232	130
	12	51	35	16
	13	1	-	1
	zusammen	1 641	1 018	623
5	9	2	1	1
	10	282	156	126
	11	857	533	324
	12	380	255	125
	13	51	39	12
	14	2	2	-
zusammen	1 574	986	588	
6	10	1	-	1
	11	342	192	150
	12	964	592	372
	13	349	230	119
	14	42	33	9
	15	1	1	-
zusammen	1 699	1 048	651	
7	11	1	-	1
	12	382	228	154
	13	972	580	392
	14	349	229	120
	15	31	24	7
	16	4	4	-
zusammen	1 739	1 065	674	

Noch: 12.1 Schüler mit sonderpädagogischem Förderbedarf an allgemeinbildenden Förderschulen
in öffentlicher Trägerschaft im Schuljahr 2013/14 nach Klassen- bzw. Schulbesuchsstufen
und Alter

Klassen- bzw. Schulbesuchsstufe	Alter in Jahren	Insgesamt	Männlich	Weiblich
8	12	1	1	-
	13	423	250	173
	14	953	574	379
	15	297	187	110
	16	38	24	14
	17	1	1	-
	zusammen	1 713	1 037	676
9	13	5	4	1
	14	410	232	178
	15	880	528	352
	16	288	178	110
	17	46	29	17
	18	3	2	1
	zusammen	1 632	973	659
10	14	1	1	-
	15	96	44	52
	16	168	84	84
	17	75	47	28
	18	14	8	6
	19	1	1	-
	zusammen	355	185	170
11	16	-	-	-
	17	-	-	-
	18	-	-	-
	zusammen	-	-	-
Unterstufe	6	42	24	18
	7	144	91	53
	8	163	99	64
	9	124	82	42
	10	29	16	13
	11	5	3	2
	12	2	2	-
	13	1	-	1
	zusammen	510	317	193
Mittelstufe	6	2	2	-
	7	1	1	-
	8	15	12	3
	9	61	40	21
	10	187	112	75
	11	237	146	91
	12	184	109	75
	13	50	32	18
	14	6	4	2
	16	1	1	-
17	2	1	1	
zusammen	746	460	286	

Noch: 12.1 Schüler mit sonderpädagogischem Förderbedarf an allgemeinbildenden Förderschulen
in öffentlicher Trägerschaft im Schuljahr 2013/14 nach Klassen- bzw. Schulbesuchsstufen
und Alter

Klassen- bzw. Schulbesuchs- stufe	Alter in Jahren	Insgesamt	Männlich	Weiblich
Oberstufe	6	1	-	1
	10	2	2	-
	11	13	8	5
	12	78	49	29
	13	244	157	87
	14	274	178	96
	15	176	107	69
	16	50	25	25
	17	7	2	5
	zusammen		845	528
Werkstufe	12	2	2	-
	13	3	3	-
	14	14	8	6
	15	87	54	33
	16	229	153	76
	17	239	136	103
	18	198	118	80
	19	63	32	31
	20	7	4	3
	21	4	1	3
zusammen		846	511	335
Insgesamt	6	281	184	97
	7	1 183	774	409
	8	1 408	908	500
	9	1 677	1 096	581
	10	1 756	1 084	672
	11	1 845	1 137	708
	12	2 045	1 273	772
	13	2 099	1 295	804
	14	2 051	1 261	790
	15	1 568	945	623
	16	778	469	309
	17	370	216	154
	18	215	128	87
19	64	33	31	
20	7	4	3	
21	4	1	3	
insgesamt		17 351	10 808	6 543

**12.2 Schüler mit sonderpädagogischem Förderbedarf an allgemeinbildenden Förderschulen
in freier Trägerschaft im Schuljahr 2013/14 nach Klassen- bzw. Schulbesuchsstufen
und Alter**

Klassen- bzw. Schulbesuchs- stufe	Alter in Jahren	Insgesamt	Männlich	Weiblich
1	6	4	3	1
	7	11	9	2
	8	1	-	1
	9	-	-	-
	zusammen	16	12	4
2	6	-	-	-
	7	7	6	1
	8	20	16	4
	9	8	5	3
	10	-	-	-
zusammen	35	27	8	
3	6	-	-	-
	7	-	-	-
	8	3	3	-
	9	21	15	6
	10	5	4	1
	11	-	-	-
12	1	1	-	
zusammen	30	23	7	
4	8	-	-	-
	9	7	5	2
	10	18	13	5
	11	8	7	1
	12	2	2	-
	13	-	-	-
zusammen	35	27	8	
5	9	-	-	-
	10	12	7	5
	11	28	15	13
	12	8	8	-
	13	3	3	-
	14	-	-	-
zusammen	51	33	18	
6	10	-	-	-
	11	7	5	2
	12	24	15	9
	13	15	12	3
	14	2	2	-
	15	-	-	-
zusammen	48	34	14	
7	11	-	-	-
	12	8	5	3
	13	18	13	5
	14	12	9	3
	15	-	-	-
	16	-	-	-
zusammen	38	27	11	

Noch: 12.2 Schüler mit sonderpädagogischem Förderbedarf an allgemeinbildenden Förderschulen
in freier Trägerschaft im Schuljahr 2013/14 nach Klassen- bzw. Schulbesuchsstufen
und Alter

Klassen- bzw. Schulbesuchsstufe	Alter in Jahren	Insgesamt	Männlich	Weiblich
8	12	-	-	-
	13	8	6	2
	14	20	12	8
	15	15	11	4
	16	1	1	-
	17	-	-	-
	zusammen	44	30	14
9	13	-	-	-
	14	10	5	5
	15	18	14	4
	16	8	8	-
	17	1	1	-
	18	-	-	-
zusammen	37	28	9	
10	14	-	-	-
	15	2	2	-
	16	3	2	1
	17	-	-	-
	18	-	-	-
	19	-	-	-
zusammen	5	4	1	
11	16	1	1	-
	17	2	1	1
	18	1	-	1
	zusammen	4	2	2
Unterstufe	6	5	1	4
	7	42	22	20
	8	70	53	17
	9	49	27	22
	10	11	5	6
	11	-	-	-
	12	-	-	-
	13	-	-	-
zusammen	177	108	69	
Mittelstufe	6	-	-	-
	7	-	-	-
	8	-	-	-
	9	19	12	7
	10	72	41	31
	11	65	40	25
	12	47	28	19
	13	11	8	3
	14	2	2	-
	16	-	-	-
17	-	-	-	
zusammen	216	131	85	

Noch: 12.2 Schüler mit sonderpädagogischem Förderbedarf an allgemeinbildenden Förderschulen
in freier Trägerschaft im Schuljahr 2013/14 nach Klassen- bzw. Schulbesuchsstufen
und Alter

Klassen- bzw. Schulbesuchs- stufe	Alter in Jahren	Insgesamt	Männlich	Weiblich
Oberstufe	6	-	-	-
	10	-	-	-
	11	-	-	-
	12	23	14	9
	13	67	37	30
	14	88	59	29
	15	54	36	18
	16	10	5	5
	17	-	-	-
	zusammen	242	151	91
Werkstufe	12	-	-	-
	13	-	-	-
	14	1	1	-
	15	19	14	5
	16	63	38	25
	17	55	38	17
	18	57	34	23
	19	21	15	6
	20	5	5	-
	21	1	1	-
	zusammen	222	146	76
Insgesamt	6	9	4	5
	7	60	37	23
	8	94	72	22
	9	104	64	40
	10	118	70	48
	11	108	67	41
	12	113	73	40
	13	122	79	43
	14	135	90	45
	15	108	77	31
	16	86	55	31
	17	58	40	18
	18	58	34	24
19	21	15	6	
20	5	5	-	
21	1	1	-	
	insgesamt	1 200	783	417

13. Schüler mit sonderpädagogischem Förderbedarf an allgemeinbildenden Förderschulen im Schuljahr 2013/14 nach Klassen- bzw. Schulbesuchsstufen und der im vergangenen Schuljahr besuchten Schulart

Klassen- bzw. Schulbesuchsstufe	Geschlecht	Insgesamt	Schulanfänger	Im vergangenen Schuljahr besuchte Schulart					
				Grundschule	Mittel-/Oberschule	Gymnasium	allgemeinbildende Förderschule	Freie Waldorfschule	sonstige Schulart ¹⁾
1 ²⁾	männlich	799	684	27	x	x	87	1	-
	weiblich	409	347	5	x	x	57	-	-
	insgesamt	1 208	1 031	32	x	x	144	1	-
2 ²⁾	männlich	902	5	131	x	x	761	4	1
	weiblich	464	1	72	x	x	390	1	-
	insgesamt	1 366	6	203	x	x	1 151	5	1
3 ²⁾	männlich	1 041	x	114	x	x	925	-	2
	weiblich	517	x	58	x	x	459	-	-
	insgesamt	1 558	x	172	x	x	1 384	-	2
4 ²⁾	männlich	1 045	x	63	x	x	979	-	3
	weiblich	631	x	44	x	x	587	-	-
	insgesamt	1 676	x	107	x	x	1 566	-	3
5	männlich	1 019	x	66	13	-	936	3	1
	weiblich	606	x	52	1	-	546	5	2
	insgesamt	1 625	x	118	14	-	1 482	8	3
6	männlich	1 082	x	14	25	-	1 030	10	3
	weiblich	665	x	22	8	-	633	1	1
	insgesamt	1 747	x	36	33	-	1 663	11	4
7	männlich	1 092	x	1	32	-	1 055	4	-
	weiblich	685	x	-	13	-	666	6	-
	insgesamt	1 777	x	1	45	-	1 721	10	-
8	männlich	1 067	x	x	26	-	1 031	8	2
	weiblich	690	x	x	8	-	677	4	1
	insgesamt	1 757	x	x	34	-	1 708	12	3
9	männlich	1 001	x	x	1	-	992	7	1
	weiblich	668	x	x	2	-	660	4	2
	insgesamt	1 669	x	x	3	-	1 652	11	3
10	männlich	189	x	x	1	-	184	4	-
	weiblich	171	x	x	-	-	170	1	-
	insgesamt	360	x	x	1	-	354	5	-
11	männlich	2	x	x	-	-	-	2	-
	weiblich	2	x	x	-	-	-	2	-
	insgesamt	4	x	x	-	-	-	4	-
Schulbesuchsstufen	männlich	2 352	110	7	1	-	2 228	-	6
	weiblich	1 452	75	4	2	-	1 364	-	7
	insgesamt	3 804	185	11	3	-	3 592	-	13
Insgesamt	männlich	11 591	799	423	99	-	10 208	43	19
	weiblich	6 960	423	257	34	-	6 209	24	13
	insgesamt	18 551	1 222	680	133	-	16 417	67	32

1) Schüler, die eine Schulart in anderen Bundesländern besucht haben, einschließlich Zuzüge aus dem Ausland.

2) einschließlich Schüler im Dehnungsjahr

**13.1 Schüler mit sonderpädagogischem Förderbedarf an allgemeinbildenden Förderschulen
in öffentlicher Trägerschaft im Schuljahr 2013/14 nach Klassen- bzw. Schulbesuchsstufen
und der im vergangenen Schuljahr besuchten Schulart**

Klassen- bzw. Schul- besuchsstufe	Geschlecht	Insgesamt	Schulan- fänger	Im vergangenen Schuljahr besuchte Schulart					
				Grund- schule	Mittel-/Ober- schule	Gymna- sium	allgemein- bildende Förder- schule	Freie Waldorf- schule	sonstige Schulart ¹⁾
1 ²⁾	männlich	787	672	27	x	x	87	1	-
	weiblich	405	343	5	x	x	57	-	-
	insgesamt	1 192	1 015	32	x	x	144	1	-
2 ²⁾	männlich	875	5	119	x	x	750	-	1
	weiblich	456	1	72	x	x	383	-	-
	insgesamt	1 331	6	191	x	x	1 133	-	1
3 ²⁾	männlich	1 018	x	112	x	x	904	-	2
	weiblich	510	x	58	x	x	452	-	-
	insgesamt	1 528	x	170	x	x	1 356	-	2
4 ²⁾	männlich	1 018	x	63	x	x	952	-	3
	weiblich	623	x	44	x	x	579	-	-
	insgesamt	1 641	x	107	x	x	1 531	-	3
5	männlich	986	x	66	10	-	909	-	1
	weiblich	588	x	52	1	-	533	-	2
	insgesamt	1 574	x	118	11	-	1 442	-	3
6	männlich	1 048	x	14	24	-	1 007	-	3
	weiblich	651	x	22	8	-	620	-	1
	insgesamt	1 699	x	36	32	-	1 627	-	4
7	männlich	1 065	x	x	31	-	1 033	-	-
	weiblich	674	x	x	13	-	661	-	-
	insgesamt	1 739	x	x	44	-	1 694	-	-
8	männlich	1 037	x	x	24	-	1 010	1	2
	weiblich	676	x	x	8	-	667	-	1
	insgesamt	1 713	x	x	32	-	1 677	1	3
9	männlich	973	x	x	1	-	971	-	1
	weiblich	659	x	x	2	-	655	-	2
	insgesamt	1 632	x	x	3	-	1 626	-	3
10	männlich	185	x	x	1	-	184	-	-
	weiblich	170	x	x	-	-	170	-	-
	insgesamt	355	x	x	1	-	354	-	-
11	männlich	-	x	x	-	-	-	-	-
	weiblich	-	x	x	-	-	-	-	-
	insgesamt	-	x	x	-	-	-	-	-
Schul- besuchs- stufen	männlich	1 816	97	7	1	-	1 708	-	3
	weiblich	1 131	57	4	2	-	1 063	-	5
	insgesamt	2 947	154	11	3	-	2 771	-	8
Zusammen	männlich	10 808	774	409	92	-	9 515	2	16
	weiblich	6 543	401	257	34	-	5 840	-	11
	insgesamt	17 351	1 175	666	126	-	15 355	2	27

1) Schüler, die eine Schulart in anderen Bundesländern besucht haben, einschließlich Zuzüge aus dem Ausland.

2) einschließlich Schüler im Dehnungsjahr

**13.2 Schüler mit sonderpädagogischem Förderbedarf an allgemeinbildenden Förderschulen
in freier Trägerschaft im Schuljahr 2013/14 nach Klassen- bzw. Schulbesuchsstufen
und der im vergangenen Schuljahr besuchten Schulart**

Klassen- bzw. Schul- besuchsstufe	Geschlecht	Insgesamt	Schulan- fänger	Im vergangenen Schuljahr besuchte Schulart					
				Grund- schule	Mittel-/Ober- schule	Gymna- sium	allgemein- bildende Förder- schule	Freie Waldorf- schule	sonstige Schulart ¹⁾
1 ²⁾	männlich	12	12	-	x	x	-	-	-
	weiblich	4	4	-	x	x	-	-	-
	insgesamt	16	16	-	x	x	-	-	-
2 ²⁾	männlich	27	-	12	x	x	11	4	-
	weiblich	8	-	-	x	x	7	1	-
	insgesamt	35	-	12	x	x	18	5	-
3 ²⁾	männlich	23	x	2	x	x	21	-	-
	weiblich	7	x	-	x	x	7	-	-
	insgesamt	30	x	2	x	x	28	-	-
4 ²⁾	männlich	27	x	-	x	x	27	-	-
	weiblich	8	x	-	x	x	8	-	-
	insgesamt	35	x	-	x	x	35	-	-
5	männlich	33	x	-	3	-	27	3	-
	weiblich	18	x	-	-	-	13	5	-
	insgesamt	51	x	-	3	-	40	8	-
6	männlich	34	x	-	1	-	23	10	-
	weiblich	14	x	-	-	-	13	1	-
	insgesamt	48	x	-	1	-	36	11	-
7	männlich	27	x	-	1	-	22	4	-
	weiblich	11	x	-	-	-	5	6	-
	insgesamt	38	x	-	1	-	27	10	-
8	männlich	30	x	x	2	-	21	7	-
	weiblich	14	x	x	-	-	10	4	-
	insgesamt	44	x	x	2	-	31	11	-
9	männlich	28	x	x	-	-	21	7	-
	weiblich	9	x	x	-	-	5	4	-
	insgesamt	37	x	x	-	-	26	11	-
10	männlich	4	x	x	-	-	-	4	-
	weiblich	1	x	x	-	-	-	1	-
	insgesamt	5	x	x	-	-	-	5	-
11	männlich	2	x	x	-	-	-	2	-
	weiblich	2	x	x	-	-	-	2	-
	insgesamt	4	x	x	-	-	-	4	-
Schul- besuchs- stufen	männlich	536	13	-	-	-	520	-	3
	weiblich	321	18	-	-	-	301	-	2
	insgesamt	857	31	-	-	-	821	-	5
Zusammen	männlich	783	25	14	7	-	693	41	3
	weiblich	417	22	-	-	-	369	24	2
	insgesamt	1 200	47	14	7	-	1 062	65	5

1) Schüler, die eine Schulart in anderen Bundesländern besucht haben, einschließlich Zuzüge aus dem Ausland.

2) einschließlich Schüler im Dehnungsjahr

14. Schüler mit sonderpädagogischem Förderbedarf an allgemeinbildenden Förderschulen im Schuljahr 2013/14 nach Kreisfreien Städten und Landkreisen, der im vergangenen Schuljahr besuchten Schulart sowie Trägerschaft

Kreisfreie Stadt Landkreis Land	Insgesamt	Schulan- fänger	Im vergangenen Schuljahr besuchte Schulart					
			Grund- schule	Mittel-/Ober- schule	Gymna- sium	allgemein- bildende Förder- schule	Freie Waldorf- schule	sonstige Schulart ¹⁾
Insgesamt								
Chemnitz, Stadt	1 687	117	62	4	-	1 433	66	5
Erzgebirgskreis	1 216	58	58	6	-	1 093	-	1
Mittelsachsen	1 614	101	41	12	-	1 453	-	7
Vogtlandkreis	843	35	37	12	-	759	-	-
Zwickau	1 356	91	56	4	-	1 204	-	1
Dresden, Stadt	2 321	216	76	16	-	2 012	-	1
Bautzen	1 359	82	50	8	-	1 218	-	1
Görlitz	1 441	82	54	8	-	1 293	-	4
Meißen	1 190	115	35	10	-	1 028	1	1
Sächsische Schweiz- Osterzgebirge	1 254	77	33	14	-	1 129	-	1
Leipzig, Stadt	2 578	176	108	25	-	2 265	-	4
Leipzig	758	40	29	6	-	680	-	3
Nordsachsen	934	32	41	8	-	850	-	3
Sachsen	18 551	1 222	680	133	-	16 417	67	32
öffentliche Trägerschaft								
Chemnitz, Stadt	1 616	116	62	3	-	1 429	1	5
Erzgebirgskreis	1 216	58	58	6	-	1 093	-	1
Mittelsachsen	1 528	100	41	12	-	1 371	-	4
Vogtlandkreis	843	35	37	12	-	759	-	-
Zwickau	1 302	90	56	4	-	1 151	-	1
Dresden, Stadt	1 988	194	76	16	-	1 701	-	1
Bautzen	1 277	81	50	8	-	1 137	-	1
Görlitz	1 299	77	54	8	-	1 157	-	3
Meißen	1 149	115	35	10	-	987	1	1
Sächsische Schweiz- Osterzgebirge	1 137	73	33	14	-	1 016	-	1
Leipzig, Stadt	2 420	164	108	25	-	2 120	-	3
Leipzig	731	40	27	6	-	655	-	3
Nordsachsen	845	32	29	2	-	779	-	3
Sachsen	17 351	1 175	666	126	-	15 355	2	27

1) Schüler, die eine Schulart in anderen Bundesländern besucht haben, einschließlich Zuzüge aus dem Ausland.

Noch: 14. Schüler mit sonderpädagogischem Förderbedarf an allgemeinbildenden Förderschulen im Schuljahr 2013/14 nach Kreisfreien Städten und Landkreisen, der im vergangenen Schuljahr besuchten Schulart sowie Trägerschaft

Kreisfreie Stadt Landkreis Land	Insgesamt	Schulan- fänger	Im vergangenen Schuljahr besuchte Schulart					
			Grund- schule	Mittel-/Ober- schule	Gymna- sium	allgemein- bildende Förder- schule	Freie Waldorf- schule	sonstige Schulart ¹⁾
freie Trägerschaft								
Chemnitz, Stadt	71	1	-	1	-	4	65	-
Erzgebirgskreis	-	-	-	-	-	-	-	-
Mittelsachsen	86	1	-	-	-	82	-	3
Vogtlandkreis	-	-	-	-	-	-	-	-
Zwickau	54	1	-	-	-	53	-	-
Dresden, Stadt	333	22	-	-	-	311	-	-
Bautzen	82	1	-	-	-	81	-	-
Görlitz	142	5	-	-	-	136	-	1
Meißen	41	-	-	-	-	41	-	-
Sächsische Schweiz- Osterzgebirge	117	4	-	-	-	113	-	-
Leipzig, Stadt	158	12	-	-	-	145	-	1
Leipzig	27	-	2	-	-	25	-	-
Nordsachsen	89	-	12	6	-	71	-	-
Sachsen	1 200	47	14	7	-	1 062	65	5

1) Schüler, die eine Schulart in anderen Bundesländern besucht haben, einschließlich Zuzüge aus dem Ausland.

**15. Wiederholer¹⁾ an allgemeinbildenden Förderschulen im Schuljahr 2013/14
nach Klassenstufen und Trägerschaft**

Klassenstufe	Insgesamt	Männlich	Weiblich
Insgesamt			
1	130	92	38
2	95	60	35
3	78	50	28
4	51	29	22
5	39	31	8
6	36	28	8
7	25	21	4
8	17	11	6
9	11	7	4
10	2	2	-
11	1	-	1
Insgesamt	485	331	154
öffentliche Trägerschaft			
1	130	92	38
2	94	59	35
3	77	49	28
4	45	23	22
5	35	27	8
6	34	26	8
7	24	20	4
8	15	9	6
9	11	7	4
10	2	2	-
11	-	-	-
Zusammen	467	314	153
freie Trägerschaft			
1	-	-	-
2	1	1	-
3	1	1	-
4	6	6	-
5	4	4	-
6	2	2	-
7	1	1	-
8	2	2	-
9	-	-	-
10	-	-	-
11	1	-	1
Zusammen	18	17	1

1) ohne Schüler im Dehnungsjahr

**16. Wiederholer¹⁾ an allgemeinbildenden Förderschulen im Schuljahr 2013/14
nach Kreisfreien Städten und Landkreisen, Klassenstufen sowie Trägerschaft**

Kreisfreie Stadt Landkreis Land	Insgesamt	Männlich	Weiblich	Davon in der Klassenstufe										
				1	2	3	4	5	6	7	8	9	10	11
Insgesamt														
Chemnitz, Stadt	39	27	12	4	11	7	5	4	2	1	2	2	-	1
Erzgebirgskreis	31	21	10	9	6	3	8	2	-	1	2	-	-	-
Mittelsachsen	41	27	14	10	7	4	5	4	8	1	-	2	-	-
Vogtlandkreis	11	7	4	3	3	1	-	2	2	-	-	-	-	-
Zwickau	43	27	16	8	7	6	10	2	7	2	1	-	-	-
Dresden, Stadt	58	38	20	16	7	13	4	4	6	2	2	4	-	-
Bautzen	37	27	10	11	7	4	3	6	-	4	-	2	-	-
Görlitz	35	23	12	8	8	12	4	1	-	-	1	1	-	-
Meißen	32	24	8	7	6	3	2	4	4	6	-	-	-	-
Sächsische Schweiz- Osterzgebirge	25	13	12	6	7	5	4	-	1	-	2	-	-	-
Leipzig, Stadt	95	68	27	40	19	13	2	5	4	6	4	-	2	-
Leipzig	19	15	4	4	4	3	2	2	2	1	1	-	-	-
Nordsachsen	19	14	5	4	3	4	2	3	-	1	2	-	-	-
Sachsen	485	331	154	130	95	78	51	39	36	25	17	11	2	1
öffentliche Trägerschaft														
Chemnitz, Stadt	38	27	11	4	11	7	5	4	2	1	2	2	-	-
Erzgebirgskreis	31	21	10	9	6	3	8	2	-	1	2	-	-	-
Mittelsachsen	41	27	14	10	7	4	5	4	8	1	-	2	-	-
Vogtlandkreis	11	7	4	3	3	1	-	2	2	-	-	-	-	-
Zwickau	43	27	16	8	7	6	10	2	7	2	1	-	-	-
Dresden, Stadt	55	35	20	16	7	13	1	4	6	2	2	4	-	-
Bautzen	37	27	10	11	7	4	3	6	-	4	-	2	-	-
Görlitz	35	23	12	8	8	12	4	1	-	-	1	1	-	-
Meißen	32	24	8	7	6	3	2	4	4	6	-	-	-	-
Sächsische Schweiz- Osterzgebirge	25	13	12	6	7	5	4	-	1	-	2	-	-	-
Leipzig, Stadt	95	68	27	40	19	13	2	5	4	6	4	-	2	-
Leipzig	11	7	4	4	3	3	-	1	-	-	-	-	-	-
Nordsachsen	13	8	5	4	3	3	1	-	-	1	1	-	-	-
Sachsen	467	314	153	130	94	77	45	35	34	24	15	11	2	-

1) ohne Schüler im Dehnungsjahr

Noch: 16. Wiederholer¹⁾ an allgemeinbildenden Förderschulen im Schuljahr 2013/14
nach Kreisfreien Städten und Landkreisen, Klassenstufen sowie Trägerschaft

Kreisfreie Stadt Landkreis Land	Insgesamt	Männlich	Weiblich	Davon in der Klassenstufe										
				1	2	3	4	5	6	7	8	9	10	11
freie Trägerschaft														
Chemnitz, Stadt	1	-	1	-	-	-	-	-	-	-	-	-	-	1
Erzgebirgskreis	-	-	-	-	-	-	-	-	-	-	-	-	-	-
Mittelsachsen	-	-	-	-	-	-	-	-	-	-	-	-	-	-
Vogtlandkreis	-	-	-	-	-	-	-	-	-	-	-	-	-	-
Zwickau	-	-	-	-	-	-	-	-	-	-	-	-	-	-
Dresden, Stadt	3	3	-	-	-	-	3	-	-	-	-	-	-	-
Bautzen	-	-	-	-	-	-	-	-	-	-	-	-	-	-
Görlitz	-	-	-	-	-	-	-	-	-	-	-	-	-	-
Meißen	-	-	-	-	-	-	-	-	-	-	-	-	-	-
Sächsische Schweiz- Osterzgebirge	-	-	-	-	-	-	-	-	-	-	-	-	-	-
Leipzig, Stadt	-	-	-	-	-	-	-	-	-	-	-	-	-	-
Leipzig	8	8	-	-	1	-	2	1	2	1	1	-	-	-
Nordsachsen	6	6	-	-	-	1	1	3	-	-	1	-	-	-
Sachsen	18	17	1	-	1	1	6	4	2	1	2	-	-	1

1) ohne Schüler im Dehnungsjahr

17. Schüler mit sonderpädagogischem Förderbedarf und Migrationshintergrund¹⁾ an allgemeinbildenden Förderschulen im Schuljahr 2013/14 nach dem Land der Staatsangehörigkeit

Kontinent Land der Staatsangehörigkeit	Insgesamt	Männlich	Weiblich
Europa	805	528	277
Albanien	7	5	2
Bosnien und Herzegowina	8	6	2
Bulgarien	1	1	-
Deutschland	536	359	177
Griechenland	6	4	2
Italien	6	1	5
Kosovo	12	6	6
Kroatien	2	1	1
Lettland	3	2	1
Litauen	1	-	1
Mazedonien	12	8	4
Moldau, Republik (Moldawien)	1	1	-
Niederlande	4	4	-
Polen	12	7	5
Portugal	8	6	2
Rumänien	2	2	-
Russische Föderation	60	42	18
Serbien	12	6	6
Slowakei	7	4	3
Slowenien	1	-	1
Spanien	3	3	-
Tschechische Republik	26	14	12
Türkei	49	35	14
Ukraine	18	7	11
Ungarn	3	1	2
Weißrussland (Belarus)	5	3	2
Afrika	30	17	13
Ägypten	3	2	1
Algerien	9	5	4
Angola	2	-	2
Burkina Faso	1	-	1
Eritrea	1	1	-
Kongo, Dem. Republik	4	3	1
Libyen	1	1	-
Marokko	4	2	2
Mosambik	3	2	1
Nigeria	1	1	-
Somalia	1	-	1
Amerika	9	7	2
Bolivien	1	-	1
Dominikanische Republik	2	1	1
Kuba	5	5	-
Suriname	1	1	-
Asien	112	69	43
Afghanistan	11	8	3
Aserbaidshan	1	1	-
Bangladesch	1	1	-

1) freiwillige Angabe

Noch: 17. Schüler mit sonderpädagogischem Förderbedarf und Migrationshintergrund¹⁾ an allgemeinbildenden Förderschulen im Schuljahr 2013/14 nach dem Land der Staatsangehörigkeit

Kontinent Land der Staatsangehörigkeit	Insgesamt	Männlich	Weiblich
Noch: Asien			
Georgien	1	1	-
Indien, einschl. Sikkim und Gôa	11	4	7
Indonesien	1	1	-
Irak	19	13	6
Iran, Islamische Republik	2	2	-
Israel	1	1	-
Kasachstan	8	6	2
Libanon	13	6	7
Pakistan	12	8	4
Saudi-Arabien	1	1	-
Syrien, Arabische Republik	7	2	5
Usbekistan	2	-	2
Vietnam	21	14	7
Sonstige	1	-	1
ungeklärt	1	-	1
Insgesamt	957	621	336

1) freiwillige Angabe

18. Schüler mit sonderpädagogischem Förderbedarf im Fremdsprachenunterricht¹⁾ an allgemeinbildenden Förderschulen im Schuljahr 2013/14 nach Fremdsprachen, Klassenstufen sowie Trägerschaft

Fremdsprache	Insgesamt	Davon in der Klassenstufe										
		1 ²⁾	2 ²⁾	3 ²⁾	4 ²⁾	5	6	7	8	9	10	11
Insgesamt												
Englisch	9 980	13	21	529	509	1 597	1 747	1 776	1 757	1 667	360	4
Französisch	26	-	-	-	-	-	6	3	1	9	7	-
Russisch	17	1	5	-	-	9	2	-	-	-	-	-
öffentliche Trägerschaft												
Englisch	9 664	-	3	500	480	1 546	1 699	1 738	1 713	1 630	355	-
Französisch	26	-	-	-	-	-	6	3	1	9	7	-
Russisch	2	-	-	-	-	-	2	-	-	-	-	-
freie Trägerschaft												
Englisch	316	13	18	29	29	51	48	38	44	37	5	4
Französisch	-	-	-	-	-	-	-	-	-	-	-	-
Russisch	15	1	5	-	-	9	-	-	-	-	-	-

1) Mehrfachzählung

2) einschließlich Schüler im Dehnungsjahr

19. Schüler mit sonderpädagogischem Förderbedarf im Ethik- und Religionsunterricht an allgemeinbildenden Förderschulen im Schuljahr 2013/14 nach Klassen- bzw. Schulbesuchsstufen sowie Trägerschaft

Fach	Insgesamt	Klassenstufen		Schulbesuchsstufen
		1 ¹⁾ bis 4 ¹⁾	5 bis 10	
Insgesamt				
Ethik	16 509	5 494	8 296	2 719
Religion	1 751	280	564	907
evangelisch-				
lutherisch	1 547	258	524	765
katholisch	204	22	40	142
Insgesamt	18 260	5 774	8 860	3 626
öffentliche Trägerschaft				
Ethik	15 988	5 396	8 158	2 434
Religion	1 143	268	540	335
evangelisch-				
lutherisch	1 103	258	524	321
katholisch	40	10	16	14
Zusammen	17 131	5 664	8 698	2 769
freie Trägerschaft				
Ethik	521	98	138	285
Religion	608	12	24	572
evangelisch-				
lutherisch	444	-	-	444
katholisch	164	12	24	128
Zusammen	1 129	110	162	857

1) einschließlich Schüler im Dehnungsjahr

20. Schüler in Neigungskursbereichen an allgemeinbildenden Förderschulen im Schuljahr 2013/14 nach Klassenstufen

Neigungskursbereich	Klassenstufe	Schulen	Schüler		
			insgesamt	männlich	weiblich
Gesundheit und Sport	7	x	79	64	15
	8	x	27	25	2
	9	x	21	17	4
	zusammen	15	127	106	21
Informatik und Medien	7	x	18	16	2
	8	x	22	19	3
	9	x	5	5	-
	zusammen	6	45	40	5
Kunst und Kultur	7	x	29	16	13
	8	x	51	36	15
	9	x	59	38	21
	zusammen	13	139	90	49
Naturwissenschaft und Technik	7	x	61	53	8
	8	x	40	32	8
	9	x	36	23	13
	zusammen	10	137	108	29
Soziales und gesellschaftliches Handeln	7	x	13	13	-
	8	x	30	24	6
	9	x	31	23	8
	zusammen	7	74	60	14
Sprache und Kommunikation	7	x	-	-	-
	8	x	-	-	-
	9	x	6	5	1
	zusammen	1	6	5	1
Unternehmerisches Handeln	7	x	6	3	3
	8	x	-	-	-
	9	x	-	-	-
	zusammen	1	6	3	3
Insgesamt	7	x	206	165	41
	8	x	170	136	34
	9	x	158	111	47
	insgesamt	21	534	412	122

20.1 Schüler in Neigungskursbereichen an allgemeinbildenden Förderschulen in öffentlicher Trägerschaft im Schuljahr 2013/14 nach Klassenstufen

Neigungskursbereich	Klassenstufe	Schulen	Schüler		
			insgesamt	männlich	weiblich
Gesundheit und Sport	7	x	78	63	15
	8	x	21	19	2
	9	x	17	13	4
	zusammen	13	116	95	21
Informatik und Medien	7	x	16	14	2
	8	x	19	16	3
	9	x	4	4	-
	zusammen	4	39	34	5
Kunst und Kultur	7	x	27	15	12
	8	x	51	36	15
	9	x	55	34	21
	zusammen	12	133	85	48
Naturwissenschaft und Technik	7	x	59	51	8
	8	x	39	31	8
	9	x	35	22	13
	zusammen	9	133	104	29
Soziales und gesellschaftliches Handeln	7	x	10	10	-
	8	x	27	21	6
	9	x	29	21	8
	zusammen	6	66	52	14
Sprache und Kommunikation	7	x	-	-	-
	8	x	-	-	-
	9	x	6	5	1
	zusammen	1	6	5	1
Unternehmerisches Handeln	7	x	6	3	3
	8	x	-	-	-
	9	x	-	-	-
	zusammen	1	6	3	3
Zusammen	7	x	196	156	40
	8	x	157	123	34
	9	x	146	99	47
	zusammen	19	499	378	121

20.2 Schüler in Neigungskursbereichen an allgemeinbildenden Förderschulen in freier Trägerschaft im Schuljahr 2013/14 nach Klassenstufen

Neigungskursbereich	Klassenstufe	Schulen	Schüler		
			insgesamt	männlich	weiblich
Gesundheit und Sport	7	x	1	1	-
	8	x	6	6	-
	9	x	4	4	-
	zusammen	2	11	11	-
Informatik und Medien	7	x	2	2	-
	8	x	3	3	-
	9	x	1	1	-
	zusammen	2	6	6	-
Kunst und Kultur	7	x	2	1	1
	8	x	-	-	-
	9	x	4	4	-
	zusammen	1	6	5	1
Naturwissenschaft und Technik	7	x	2	2	-
	8	x	1	1	-
	9	x	1	1	-
	zusammen	1	4	4	-
Soziales und gesellschaftliches Handeln	7	x	3	3	-
	8	x	3	3	-
	9	x	2	2	-
	zusammen	1	8	8	-
Sprache und Kommunikation	7	x	-	-	-
	8	x	-	-	-
	9	x	-	-	-
	zusammen	-	-	-	-
Unternehmerisches Handeln	7	x	-	-	-
	8	x	-	-	-
	9	x	-	-	-
	zusammen	-	-	-	-
Zusammen	7	x	10	9	1
	8	x	13	13	-
	9	x	12	12	-
	zusammen	2	35	34	1

**21. Schüler der Klassenstufe 10 in Vertiefungskursen an allgemeinbildenden Förderschulen
im Schuljahr 2013/14**

Vertiefungskurs	Schulen ¹⁾	Schüler		
		insgesamt	männlich	weiblich
Technik	3	25	17	8
Wirtschaft	4	30	15	15
Kunst und Kultur	1	1	-	1
Insgesamt	8	56	32	24

1) ausschließlich öffentliche Schulen

22. Lehrerbewegung voll- bzw. teilzeitbeschäftigter Lehrpersonen an allgemeinbildenden Förderschulen im Zeitraum 28. September 2012 bis 20. September 2013

Zugänge Abgänge	Insgesamt	Männlich	Weiblich
Voll- bzw. teilzeitbeschäftigte Lehrpersonen am 28. September 2012	3 202	451	2 751
Zugänge	341	58	283
darunter			
Neueintritt in den Schuldienst nach Ablegung der Zweiten Staatsprüfung für das Lehramt	119	25	94
Zugang aus der gleichen Schulart in Sachsen	65	12	53
Zugang aus einer anderen Schulart in Sachsen	39	4	35
Wiedereintritt in den Schuldienst (z. B. nach Mutterschutz, Elternzeit, Wehrdienst, Langzeiterkrankung, ...)	74	5	69
Abgänge	277	45	232
darunter			
Eintritt in den Ruhestand	72	9	63
infolge Erreichens bzw. Überschreitens der Altersgrenze	61	7	54
auf Antrag vor Erreichen der Altersgrenze	11	2	9
Übergang zu der gleichen Schulart in Sachsen	63	13	50
Übergang zu einer anderen Schulart in Sachsen	12	2	10
Abgang wegen Beurlaubung (z. B. Mutterschutz, Elternzeit, Wehrdienst, Langzeiterkrankung, ...)	93	10	83
Voll- bzw. teilzeitbeschäftigte Lehrpersonen am 20. September 2013	3 266	464	2 802

23. Lehrpersonen an allgemeinbildenden Förderschulen im Schuljahr 2013/14 nach Art des Beschäftigungsverhältnisses

Art des Beschäftigungsverhältnisses	Insgesamt	Männlich	Weiblich
Voll- bzw. teilzeitbeschäftigt tätig	3 266	464	2 802
vollzeitbeschäftigt ¹⁾	2 746	418	2 328
teilzeitbeschäftigt ²⁾	520	46	474
darunter in Altersteilzeit	115	15	100
darunter in der Freistellungsphase	99	12	87
Stundenweise beschäftigt ³⁾	58	18	40
Gastlehrer von anderen Schulen	495	142	353
Lehramtsanwärter/Studienreferendare	71	14	57

1) mit 100 Prozent Beschäftigungsumfang der Pflichtstunden

2) mit 50 bis unter 100 Prozent Beschäftigungsumfang der Pflichtstunden

3) mit unter 50 Prozent Beschäftigungsumfang der Pflichtstunden

**24. Voll- bzw. teilzeitbeschäftigte Lehrpersonen an allgemeinbildenden Förderschulen
im Schuljahr 2013/14 nach Kreisfreien Städten und Landkreisen, Beschäftigungsumfang
sowie Trägerschaft**

Kreisfreie Stadt Landkreis Land	Insgesamt	Männlich	Weiblich	Davon					
				vollzeitbeschäftigt			teilzeitbeschäftigt		
				insgesamt	männlich	weiblich	insgesamt	männlich	weiblich
Insgesamt									
Chemnitz, Stadt	285	48	237	242	43	199	43	5	38
Erzgebirgskreis	194	21	173	171	19	152	23	2	21
Mittelsachsen	249	37	212	221	36	185	28	1	27
Vogtlandkreis	146	31	115	128	27	101	18	4	14
Zwickau	233	28	205	204	25	179	29	3	26
Dresden, Stadt	408	55	353	328	50	278	80	5	75
Bautzen	263	33	230	226	32	194	37	1	36
Görlitz	279	41	238	224	35	189	55	6	49
Meißen	195	25	170	159	21	138	36	4	32
Sächsische Schweiz- Osterzgebirge	213	29	184	172	29	143	41	-	41
Leipzig, Stadt	510	80	430	427	73	354	83	7	76
Leipzig	131	19	112	106	13	93	25	6	19
Nordsachsen	160	17	143	138	15	123	22	2	20
Sachsen	3 266	464	2 802	2 746	418	2 328	520	46	474
öffentliche Trägerschaft									
Chemnitz, Stadt	276	43	233	237	40	197	39	3	36
Erzgebirgskreis	190	20	170	168	18	150	22	2	20
Mittelsachsen	234	35	199	206	34	172	28	1	27
Vogtlandkreis	146	31	115	128	27	101	18	4	14
Zwickau	220	26	194	193	24	169	27	2	25
Dresden, Stadt	346	47	299	287	46	241	59	1	58
Bautzen	240	29	211	209	28	181	31	1	30
Görlitz	244	33	211	205	28	177	39	5	34
Meißen	183	24	159	147	20	127	36	4	32
Sächsische Schweiz- Osterzgebirge	179	24	155	151	24	127	28	-	28
Leipzig, Stadt	472	71	401	391	65	326	81	6	75
Leipzig	127	17	110	104	12	92	23	5	18
Nordsachsen	147	11	136	128	10	118	19	1	18
Sachsen	3 004	411	2 593	2 554	376	2 178	450	35	415

Noch: 24. Voll- bzw. teilzeitbeschäftigte Lehrpersonen an allgemeinbildenden Förderschulen
im Schuljahr 2013/14 nach Kreisfreien Städten und Landkreisen, Beschäftigungsumfang
sowie Trägerschaft

Kreisfreie Stadt Landkreis Land	Insgesamt	Männlich	Weiblich	Davon					
				vollzeitbeschäftigt			teilzeitbeschäftigt		
				insgesamt	männlich	weiblich	insgesamt	männlich	weiblich
freie Trägerschaft									
Chemnitz, Stadt	9	5	4	5	3	2	4	2	2
Erzgebirgskreis	4	1	3	3	1	2	1	-	1
Mittelsachsen	15	2	13	15	2	13	-	-	-
Vogtlandkreis	-	-	-	-	-	-	-	-	-
Zwickau	13	2	11	11	1	10	2	1	1
Dresden, Stadt	62	8	54	41	4	37	21	4	17
Bautzen	23	4	19	17	4	13	6	-	6
Görlitz	35	8	27	19	7	12	16	1	15
Meißen	12	1	11	12	1	11	-	-	-
Sächsische Schweiz- Osterzgebirge	34	5	29	21	5	16	13	-	13
Leipzig, Stadt	38	9	29	36	8	28	2	1	1
Leipzig	4	2	2	2	1	1	2	1	1
Nordsachsen	13	6	7	10	5	5	3	1	2
Sachsen	262	53	209	192	42	150	70	11	59

**25. Voll- bzw. teilzeitbeschäftigte Lehrpersonen an allgemeinbildenden Förderschulen
im Schuljahr 2013/14 nach Alter und Trägerschaft**

Alter in Jahren	Insgesamt	Männlich	Weiblich	Davon in ... Trägerschaft					
				öffentlicher			freier		
				insgesamt	männlich	weiblich	insgesamt	männlich	weiblich
25	4	1	3	2	-	2	2	1	1
26	6	-	6	6	-	6	-	-	-
27	17	3	14	15	3	12	2	-	2
28	29	4	25	28	4	24	1	-	1
29	31	4	27	30	4	26	1	-	1
Zusammen	87	12	75	81	11	70	6	1	5
30	39	5	34	35	5	30	4	-	4
31	40	3	37	37	3	34	3	-	3
32	47	7	40	40	6	34	7	1	6
33	41	7	34	34	4	30	7	3	4
34	57	12	45	51	10	41	6	2	4
Zusammen	224	34	190	197	28	169	27	6	21
35	56	9	47	52	7	45	4	2	2
36	53	7	46	49	6	43	4	1	3
37	61	13	48	54	11	43	7	2	5
38	56	8	48	48	5	43	8	3	5
39	28	3	25	22	2	20	6	1	5
Zusammen	254	40	214	225	31	194	29	9	20
40	30	6	24	22	6	16	8	-	8
41	37	7	30	28	4	24	9	3	6
42	47	6	41	36	5	31	11	1	10
43	74	15	59	61	12	49	13	3	10
44	81	10	71	74	9	65	7	1	6
Zusammen	269	44	225	221	36	185	48	8	40
45	103	10	93	92	9	83	11	1	10
46	98	9	89	91	9	82	7	-	7
47	132	21	111	119	16	103	13	5	8
48	141	12	129	128	11	117	13	1	12
49	142	19	123	131	16	115	11	3	8
Zusammen	616	71	545	561	61	500	55	10	45
50	129	14	115	123	13	110	6	1	5
51	173	30	143	157	26	131	16	4	12
52	151	22	129	140	21	119	11	1	10
53	141	29	112	132	26	106	9	3	6
54	131	21	110	124	20	104	7	1	6
Zusammen	725	116	609	676	106	570	49	10	39
55	169	20	149	157	19	138	12	1	11
56	118	13	105	114	13	101	4	-	4
57	138	19	119	131	16	115	7	3	4
58	137	21	116	132	21	111	5	-	5
59	139	18	121	131	16	115	8	2	6
Zusammen	701	91	610	665	85	580	36	6	30
60	104	17	87	102	16	86	2	1	1
61	128	10	118	125	9	116	3	1	2
62	79	16	63	75	16	59	4	-	4
63	45	5	40	43	4	39	2	1	1
64	24	6	18	23	6	17	1	-	1
Zusammen	380	54	326	368	51	317	12	3	9
65 und mehr	10	2	8	10	2	8	-	-	-
Insgesamt	3 266	464	2 802	3 004	411	2 593	262	53	209

**26. Voll- bzw. teilzeitbeschäftigte Lehrpersonen an allgemeinbildenden Förderschulen
im Schuljahr 2013/14 nach Alter und Förderschultypen**

Alter in Jahren	Förderschulzentren	Schulen zur Lernförderung	Schulen für Blinde und Sehbehinderte	Schulen für Hörgeschädigte	Sprachheilschulen	Schulen für Körperbehinderte	Schulen für geistig Behinderte	Schulen für Erziehungshilfe	Klinik- und Krankenhaus-schulen
25	-	2	-	-	-	-	-	2	-
26	1	2	-	-	2	-	1	-	-
27	3	6	-	-	-	1	5	2	-
28	2	16	1	1	-	3	4	1	1
29	3	14	1	1	2	2	5	2	1
Zusammen	9	40	2	2	4	6	15	7	2
30	6	17	-	1	3	2	8	2	-
31	5	13	1	1	3	2	6	9	-
32	2	16	1	2	5	1	12	7	1
33	3	13	1	2	1	2	8	10	1
34	3	19	1	4	5	8	10	7	-
Zusammen	19	78	4	10	17	15	44	35	2
35	1	18	2	4	7	3	11	10	-
36	1	14	2	2	6	4	16	8	-
37	4	15	-	1	1	8	25	6	1
38	1	16	1	1	6	5	14	9	3
39	3	8	2	1	1	2	9	1	1
Zusammen	10	71	7	9	21	22	75	34	5
40	1	10	-	3	1	2	8	4	1
41	5	7	-	-	1	6	11	5	2
42	5	12	-	1	-	3	19	5	2
43	7	29	4	3	3	2	17	8	1
44	7	38	-	4	3	5	20	3	1
Zusammen	25	96	4	11	8	18	75	25	7
45	8	53	-	2	4	4	20	9	3
46	9	48	-	1	5	5	23	5	2
47	11	51	4	4	6	6	38	10	2
48	9	58	5	7	3	3	41	10	5
49	9	66	4	3	8	7	30	9	6
Zusammen	46	276	13	17	26	25	152	43	18
50	21	63	4	5	4	4	20	6	2
51	10	81	6	6	9	7	44	6	4
52	11	74	1	7	8	9	31	7	3
53	13	66	5	5	3	8	28	10	3
54	13	54	2	5	6	4	31	10	6
Zusammen	68	338	18	28	30	32	154	39	18
55	17	71	1	6	6	6	43	13	6
56	14	56	2	1	2	8	25	5	5
57	12	66	1	3	3	11	28	10	4
58	13	57	1	8	5	3	38	10	2
59	13	67	3	7	3	6	30	4	6
Zusammen	69	317	8	25	19	34	164	42	23
60	9	46	1	5	4	6	20	7	6
61	11	53	2	7	9	6	27	8	5
62	6	32	3	1	2	7	18	7	3
63	3	25	2	1	3	2	6	2	1
64	2	9	-	1	6	-	5	-	1
Zusammen	31	165	8	15	24	21	76	24	16
65 und mehr	1	3	-	-	-	-	2	2	2
Insgesamt	278	1 384	64	117	149	173	757	251	93

**26.1 Voll- bzw. teilzeitbeschäftigte Lehrpersonen an allgemeinbildenden Förderschulen
in öffentlicher Trägerschaft im Schuljahr 2013/14 nach Alter und Förderschultypen**

Alter in Jahren	Förderschulzentren	Schulen zur Lernförderung	Schulen für Blinde und Sehbehinderte	Schulen für Hörgeschädigte	Sprachheilschulen	Schulen für Körperbehinderte	Schulen für geistig Behinderte	Schulen für Erziehungshilfe	Klinik- und Krankenhaus-schulen
25	-	2	-	-	-	-	-	-	-
26	1	2	-	-	2	-	1	-	-
27	3	6	-	-	-	1	3	2	-
28	2	16	1	1	-	3	3	1	1
29	3	14	1	1	2	2	4	2	1
Zusammen	9	40	2	2	4	6	11	5	2
30	6	17	-	1	3	2	5	1	-
31	5	12	1	1	3	2	4	9	-
32	2	16	1	2	5	1	7	5	1
33	3	13	1	2	1	2	3	8	1
34	3	19	1	4	5	8	5	6	-
Zusammen	19	77	4	10	17	15	24	29	2
35	1	18	2	4	7	3	7	10	-
36	1	14	2	2	6	4	13	7	-
37	4	15	-	1	1	8	19	5	1
38	1	16	1	1	6	5	8	7	3
39	3	8	2	1	1	2	4	1	-
Zusammen	10	71	7	9	21	22	51	30	4
40	1	10	-	3	1	2	2	3	-
41	5	7	-	-	1	6	5	4	-
42	5	12	-	1	-	3	9	5	1
43	7	28	4	3	3	2	8	6	-
44	7	38	-	4	3	5	14	2	1
Zusammen	25	95	4	11	8	18	38	20	2
45	8	52	-	2	4	4	13	7	2
46	9	48	-	1	5	5	16	5	2
47	11	50	4	4	6	6	26	10	2
48	9	57	5	7	3	3	32	9	3
49	9	65	4	3	8	7	22	9	4
Zusammen	46	272	13	17	26	25	109	40	13
50	21	62	4	5	4	4	16	6	1
51	10	81	6	6	9	7	33	3	2
52	11	74	1	7	8	9	20	7	3
53	13	64	5	5	3	8	22	9	3
54	13	54	2	5	6	4	27	9	4
Zusammen	68	335	18	28	30	32	118	34	13
55	17	71	1	6	6	6	33	12	5
56	14	56	2	1	2	8	23	4	4
57	12	66	1	3	3	11	22	9	4
58	13	57	1	8	5	3	34	9	2
59	13	65	3	7	3	6	27	3	4
Zusammen	69	315	8	25	19	34	139	37	19
60	9	46	1	5	4	6	18	7	6
61	11	53	2	7	9	6	25	7	5
62	6	31	3	1	2	7	16	6	3
63	3	24	2	1	3	2	5	2	1
64	2	9	-	1	6	-	4	-	1
Zusammen	31	163	8	15	24	21	68	22	16
65 und mehr	1	3	-	-	-	-	2	2	2
Zusammen	278	1 371	64	117	149	173	560	219	73

**26.2 Voll- bzw. teilzeitbeschäftigte Lehrpersonen an allgemeinbildenden Förderschulen
in freier Trägerschaft im Schuljahr 2013/14 nach Alter und Förderschultypen**

Alter in Jahren	Förder- schul- zentren	Schulen zur Lern- förderung	Schulen für Blinde und Sehbe- hinderte	Schulen für Hörgeschä- digte	Sprach- heilschulen	Schulen für Körper- behinderte	Schulen für geistig Behinderte	Schulen für Erziehu- ngs- hilfe	Klinik- und Kranken- haus- schulen
25	-	-	-	-	-	-	-	2	-
26	-	-	-	-	-	-	-	-	-
27	-	-	-	-	-	-	2	-	-
28	-	-	-	-	-	-	1	-	-
29	-	-	-	-	-	-	1	-	-
Zusammen	-	-	-	-	-	-	4	2	-
30	-	-	-	-	-	-	3	1	-
31	-	1	-	-	-	-	2	-	-
32	-	-	-	-	-	-	5	2	-
33	-	-	-	-	-	-	5	2	-
34	-	-	-	-	-	-	5	1	-
Zusammen	-	1	-	-	-	-	20	6	-
35	-	-	-	-	-	-	4	-	-
36	-	-	-	-	-	-	3	1	-
37	-	-	-	-	-	-	6	1	-
38	-	-	-	-	-	-	6	2	-
39	-	-	-	-	-	-	5	-	1
Zusammen	-	-	-	-	-	-	24	4	1
40	-	-	-	-	-	-	6	1	1
41	-	-	-	-	-	-	6	1	2
42	-	-	-	-	-	-	10	-	1
43	-	1	-	-	-	-	9	2	1
44	-	-	-	-	-	-	6	1	-
Zusammen	-	1	-	-	-	-	37	5	5
45	-	1	-	-	-	-	7	2	1
46	-	-	-	-	-	-	7	-	-
47	-	1	-	-	-	-	12	-	-
48	-	1	-	-	-	-	9	1	2
49	-	1	-	-	-	-	8	-	2
Zusammen	-	4	-	-	-	-	43	3	5
50	-	1	-	-	-	-	4	-	1
51	-	-	-	-	-	-	11	3	2
52	-	-	-	-	-	-	11	-	-
53	-	2	-	-	-	-	6	1	-
54	-	-	-	-	-	-	4	1	2
Zusammen	-	3	-	-	-	-	36	5	5
55	-	-	-	-	-	-	10	1	1
56	-	-	-	-	-	-	2	1	1
57	-	-	-	-	-	-	6	1	-
58	-	-	-	-	-	-	4	1	-
59	-	2	-	-	-	-	3	1	2
Zusammen	-	2	-	-	-	-	25	5	4
60	-	-	-	-	-	-	2	-	-
61	-	-	-	-	-	-	2	1	-
62	-	1	-	-	-	-	2	1	-
63	-	1	-	-	-	-	1	-	-
64	-	-	-	-	-	-	1	-	-
Zusammen	-	2	-	-	-	-	8	2	-
65 und mehr	-	-	-	-	-	-	-	-	-
Zusammen	-	13	-	-	-	-	197	32	20

Abb. 1 Allgemeinbildende Förderschulen in den Schuljahren 2004/05 bis 2013/14 nach Schularten

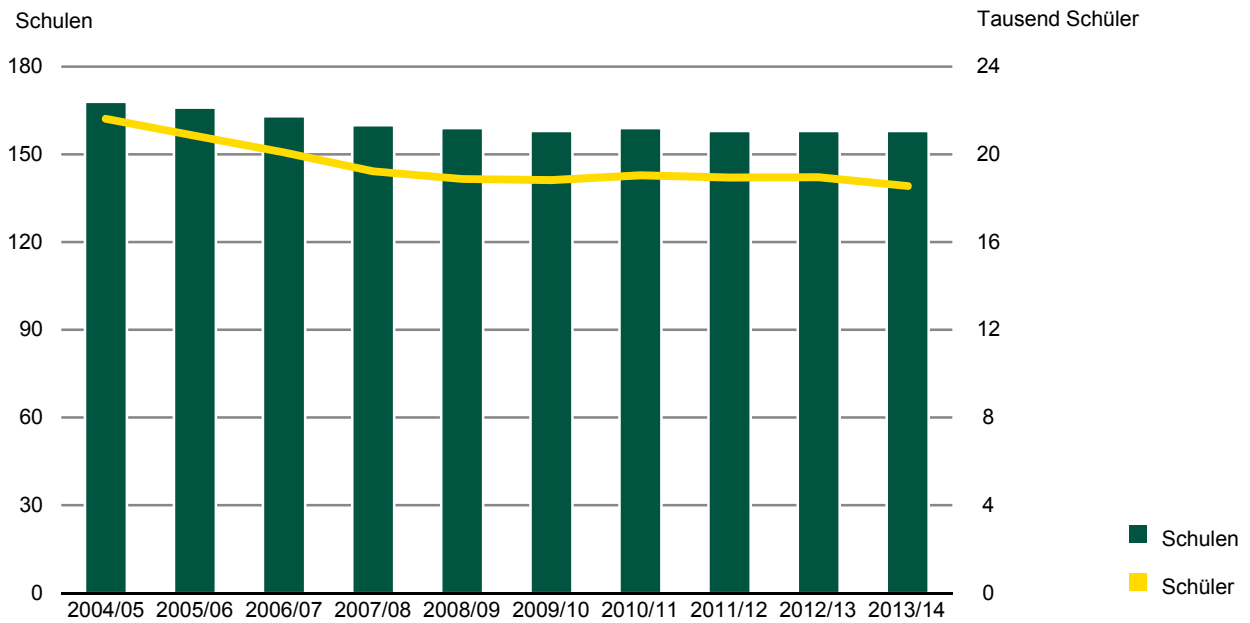


Abb. 2 Schüler mit sonderpädagogischem Förderbedarf an allgemeinbildenden Förderschulen im Freistaat Sachsen im Schuljahr 2013/14 nach Hauptförderschwerpunkten in Prozent

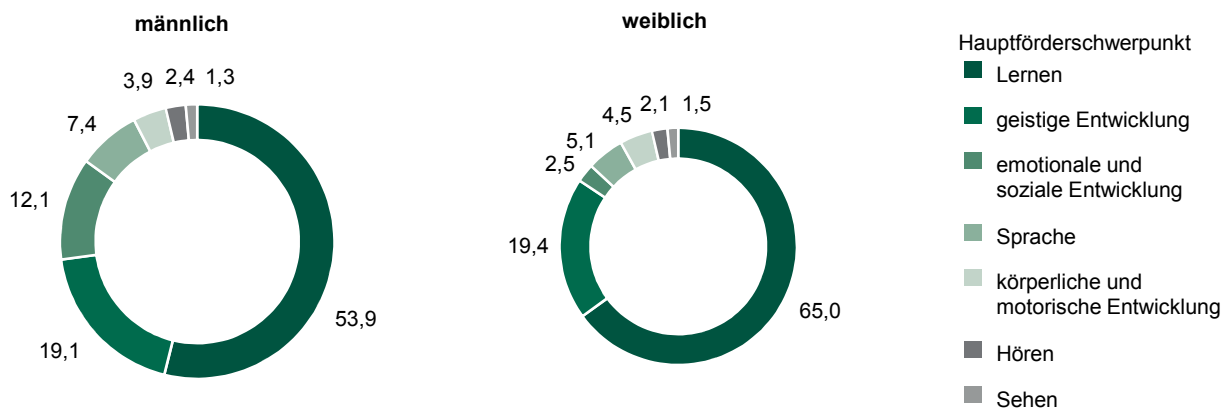


Abb. 3 Lehrpersonen an allgemeinbildenden Förderschulen im Freistaat Sachsen im Schuljahr 2013/14 nach Art des Beschäftigungsverhältnisses in Prozent

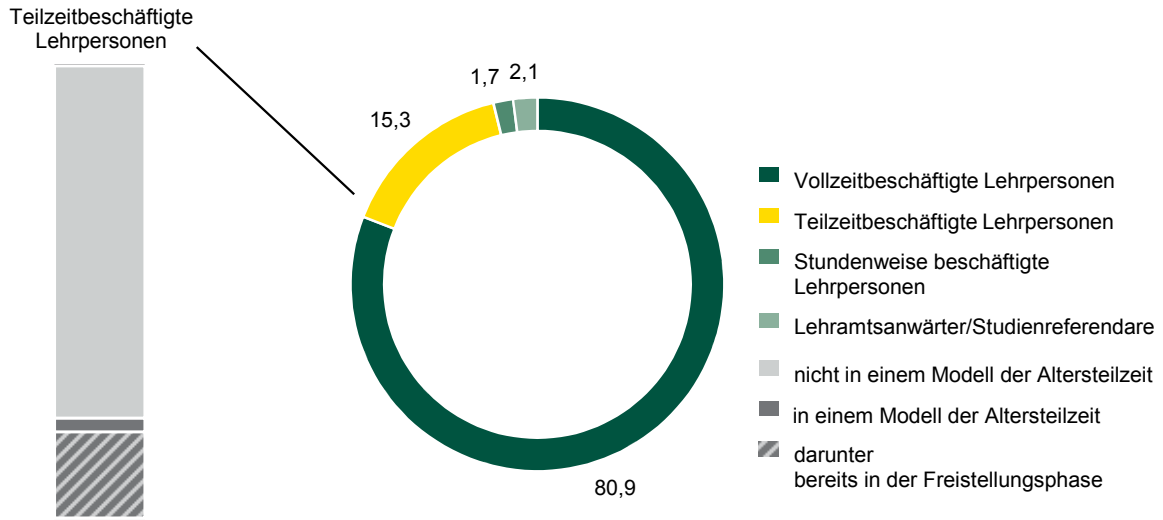
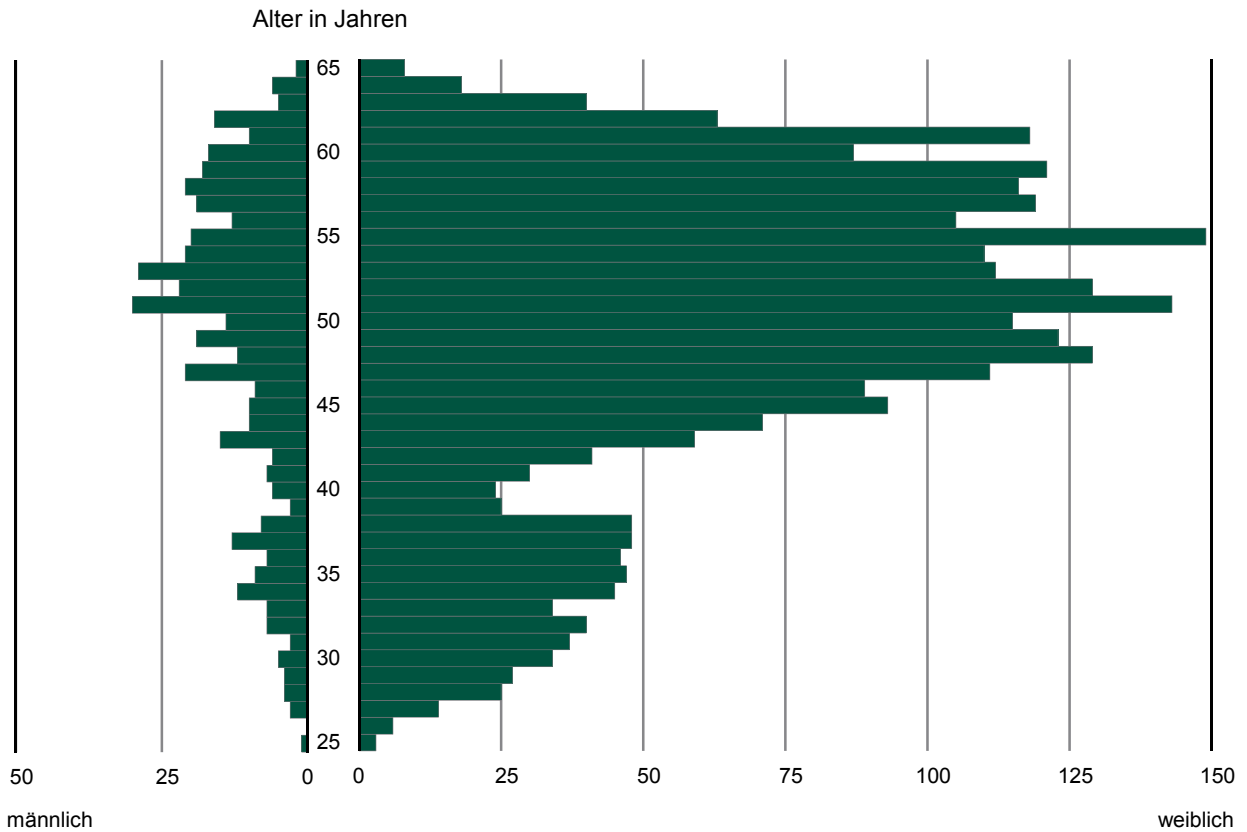


Abb. 4 Voll- bzw. teilzeitbeschäftigte Lehrpersonen an allgemeinbildenden Förderschulen im Freistaat Sachsen im Schuljahr 2013/14 nach Alter und Geschlecht



Herausgeber:

Statistisches Landesamt des Freistaates Sachsen

Redaktion:

Statistisches Landesamt des Freistaates Sachsen

Gestaltung und Satz:

Statistisches Landesamt des Freistaates Sachsen

Redaktionsschluss:

Februar 2014

Bezug:

Statistisches Landesamt des Freistaates Sachsen

Hausanschrift: Macherstraße 63, 01917 Kamenz

Postanschrift: Postfach 11 05, 01911 Kamenz

Telefon: +49 3578 33-1424

Telefax: +49 3578 33-1499

E-Mail: vertrieb@statistik.sachsen.de

www.statistik.sachsen.de/shop

Verteilerhinweis

Diese Informationsschrift wird von der Sächsischen Staatsregierung im Rahmen ihrer verfassungsmäßigen Verpflichtung zur Information der Öffentlichkeit herausgegeben. Sie darf weder von Parteien noch von deren Kandidaten oder Helfern im Zeitraum von sechs Monaten vor einer Wahl zum Zwecke der Wahlwerbung verwendet werden. Dies gilt für alle Wahlen.

Missbräuchlich ist insbesondere die Verteilung auf Wahlveranstaltungen, an Informationsständen der Parteien sowie das Einlegen, Aufdrucken oder Aufkleben parteipolitischer Informationen oder Werbemittel. Untersagt ist auch die Weitergabe an Dritte zur Verwendung bei der Wahlwerbung.

Auch ohne zeitlichen Bezug zu einer bevorstehenden Wahl darf die vorliegende Druckschrift nicht so verwendet werden, dass dies als Parteinahme des Herausgebers zu Gunsten einzelner politischer Gruppen verstanden werden könnte.

Diese Beschränkungen gelten unabhängig vom Vertriebsweg, also unabhängig davon, auf welchem Wege und in welcher Anzahl diese Informationsschrift dem Empfänger zugegangen ist. Erlaubt ist jedoch den Parteien, diese Informationsschrift zur Unterrichtung ihrer Mitglieder zu verwenden.

Copyright

Statistisches Landesamt des Freistaates Sachsen, Kamenz, 2014

Vervielfältigung und Verbreitung, auch auszugsweise, mit Quellenangabe gestattet.

ISSN 2195-304X