



Statistischer Bericht



Allgemeinbildende Schulen im Freistaat Sachsen

Mittelschulen
Schuljahr 2013/14

B I 4 – j/13

Zeichenerklärung

- Nichts vorhanden (genau Null)
- 0 weniger als die Hälfte von 1 in der letzten besetzten Stelle, jedoch mehr als nichts
- ... Angabe fällt später an
- / Zahlenwert nicht sicher genug
- . Zahlenwert unbekannt oder geheim zu halten
- x Tabellenfach gesperrt, weil Aussage nicht sinnvoll
- () Aussagewert ist eingeschränkt
- p vorläufige Zahl
- r berichtigte Zahl
- s geschätzte Zahl

Inhalt

| | Seite |
|--|--------------|
| Vorbemerkungen | 4 |
| Erläuterungen | 4 |
| Ergebnisdarstellung | 6 |
| Tabellen | |
| 1. Allgemeinbildende Schulen in den Schuljahren 1992/1993 bis 2013/2014 nach Schularten | 10 |
| 1.1 Allgemeinbildende Schulen in öffentlicher Trägerschaft in den Schuljahren 1992/1993 bis 2013/2014 nach Schularten | 13 |
| 1.2 Allgemeinbildende Schulen in freier Trägerschaft in den Schuljahren 1992/1993 bis 2013/2014 nach Schularten | 16 |
| 2. Absolventen/Abgänger an Mittel-/Oberschulen 2013 nach Klassenstufen und Abschlussarten | 19 |
| 2.1 Absolventen/Abgänger an Mittel-/Oberschulen in öffentlicher Trägerschaft 2013 nach Klassenstufen und Abschlussarten | 20 |
| 2.2 Absolventen/Abgänger an Mittel-/Oberschulen in freier Trägerschaft 2013 nach Klassenstufen und Abschlussarten | 21 |
| 3. Absolventen/Abgänger an Mittel-/Oberschulen 2013 nach Kreisfreien Städten und Landkreisen, Abschlussarten sowie Trägerschaft | 22 |
| 4. Schüler an Mittel-/Oberschulen im Schuljahr 2013/14 nach Kreisfreien Städten und Landkreisen sowie Trägerschaft | 24 |
| 5. Schüler an Mittel-/Oberschulen im Schuljahr 2013/14 nach Kreisfreien Städten und Landkreisen sowie Klassenstufen | 26 |
| 5.1 Schüler an Mittel-/Oberschulen in öffentlicher Trägerschaft im Schuljahr 2013/14 nach Kreisfreien Städten und Landkreisen sowie Klassenstufen | 29 |
| 5.2 Schüler an Mittel-/Oberschulen in freier Trägerschaft im Schuljahr 2013/14 nach Kreisfreien Städten und Landkreisen sowie Klassenstufen | 32 |
| 6. Schüler im abschlussbezogenen Unterricht an Mittel-/Oberschulen im Schuljahr 2013/14 nach Kreisfreien Städten und Landkreisen sowie Klassenstufen | 35 |
| 7. Integrierte Schüler mit sonderpädagogischem Förderbedarf an Mittel-/Oberschulen im Schuljahr 2013/14 nach Klassenstufen und Förderschwerpunkten | 37 |
| 7.1 Integrierte Schüler mit sonderpädagogischem Förderbedarf an Mittel-/Oberschulen in öffentlicher Trägerschaft im Schuljahr 2013/14 nach Klassenstufen und Förderschwerpunkten | 38 |
| 7.2 Integrierte Schüler mit sonderpädagogischem Förderbedarf an Mittel-/Oberschulen in freier Trägerschaft im Schuljahr 2013/14 nach Klassenstufen und Förderschwerpunkten | 39 |
| 8. Integrierte Schüler mit sonderpädagogischem Förderbedarf an Mittel-/Oberschulen im Schuljahr 2013/14 nach Kreisfreien Städten und Landkreisen, Förderschwerpunkten sowie Trägerschaft | 40 |
| 9. Schüler an Mittel-/Oberschulen im Schuljahr 2013/14 nach Klassenstufen und Alter | 42 |
| 9.1 Schüler an Mittel-/Oberschulen in öffentlicher Trägerschaft im Schuljahr 2013/14 nach Klassenstufen und Alter | 44 |

| | Seite |
|--|--------------|
| 9.2 Schüler an Mittel-/Oberschulen in freier Trägerschaft im Schuljahr 2013/14 nach Klassenstufen und Alter | 46 |
| 10. Schüler mit Migrationshintergrund an Mittel-/Oberschulen im Schuljahr 2013/14 nach dem Land der Staatsangehörigkeit | 47 |
| 11. Schüler an Mittel-/Oberschulen im Schuljahr 2013/14 nach Klassenstufen und der im vergangenen Schuljahr besuchten Schulart | 50 |
| 11.1 Schüler an Mittel-/Oberschulen in öffentlicher Trägerschaft im Schuljahr 2013/14 nach Klassenstufen und der im vergangenen Schuljahr besuchten Schulart | 51 |
| 11.2 Schüler an Mittel-/Oberschulen in freier Trägerschaft im Schuljahr 2013/14 nach Klassenstufen und der im vergangenen Schuljahr besuchten Schulart | 52 |
| 12. Schüler an Mittel-/Oberschulen im Schuljahr 2013/14 nach Kreisfreien Städten und Landkreisen, der im vergangenen Schuljahr besuchten Schulart sowie Trägerschaft | 53 |
| 13. Wiederholer an Mittel-/Oberschulen im Schuljahr 2013/14 nach Klassenstufen und Trägerschaft | 55 |
| 14. Wiederholer an Mittel-/Oberschulen im Schuljahr 2013/14 nach Kreisfreien Städten und Landkreisen, Klassenstufen sowie Trägerschaft | 56 |
| 15. Schüler in Neigungskursbereichen an Mittel-/Oberschulen im Schuljahr 2013/14 nach Klassenstufen | 58 |
| 15.1 Schüler in Neigungskursbereichen an Mittel-/Oberschulen in öffentlicher Trägerschaft im Schuljahr 2013/14 nach Klassenstufen | 59 |
| 15.2 Schüler in Neigungskursbereichen an Mittel-/Oberschulen in freier Trägerschaft im Schuljahr 2013/14 nach Klassenstufen | 60 |
| 16. Schüler der Klassenstufe 10 im Vertiefungskurs an Mittel-/Oberschulen im Schuljahr 2013/14 | 61 |
| 17. Schüler im Fremdsprachenunterricht an Mittel-/Oberschulen im Schuljahr 2013/14 nach Fremdsprachen und Klassenstufen | 61 |
| 18. Schüler mit der zweiten Fremdsprache - abschlussorientiert an Mittel-/Oberschulen im Schuljahr 2013/14 nach Fremdsprachen und Klassenstufen | 62 |
| 19. Schüler in Fremdsprachen im Rahmen von Arbeitsgemeinschaften oder Ganztagsangeboten an Mittel-/Oberschulen im Schuljahr 2013/14 nach Klassenstufen | 63 |
| 20. Schüler im Sorbischunterricht an Mittel-/Oberschulen im Schuljahr 2013/14 nach Klassenstufen | 63 |
| 21. Schüler im Ethik- und Religionsunterricht an Mittel-/Oberschulen im Schuljahr 2013/14 nach Klassenstufen | 63 |
| 22. Lehrerbewegung voll- bzw. teilzeitbeschäftigter Lehrpersonen an Mittel-/Oberschulen im Zeitraum 28. September 2012 bis 20. September 2013 | 64 |
| 23. Lehrpersonen an Mittel-/Oberschulen im Schuljahr 2013/14 nach Art des Beschäftigungsverhältnisses | 64 |
| 24. Voll- bzw. teilzeitbeschäftigte Lehrpersonen an Mittel-/Oberschulen im Schuljahr 2013/14 nach Kreisfreien Städten und Landkreisen, Beschäftigungsumfang sowie Trägerschaft | 65 |
| 25. Voll- bzw. teilzeitbeschäftigte Lehrpersonen an Mittel-/Oberschulenschulen im Schuljahr 2013/14 nach Alter und Trägerschaft | 67 |

| | Seite |
|---|--------------|
| Abbildung | |
| Abb. 1 Mittelschulen im Freistaat Sachsen in den Schuljahren 2004/05 bis 2013/14 | 68 |
| Abb. 2 Schüler an Mittelschulen im Freistaat Sachsen im Schuljahr 2013/14 nach Klassenstufen und abschlussbezogenem Unterricht | 68 |
| Abb. 3 Schüler der Klassenstufen 7 bis 9 an Mittelschulen im Freistaat Sachsen im Schuljahr 2013/14 nach Neigungskursbereichen und Geschlecht | 69 |
| Abb. 4 Schüler der Klassenstufe 10 an Mittelschulen im Freistaat Sachsen im Schuljahr 2013/14 nach Vertiefungskursen und Geschlecht | 69 |
| Abb. 5 Lehrpersonen an Mittelschulen im Freistaat Sachsen im Schuljahr 2013/14 nach Art des Beschäftigungsverhältnisses | 70 |
| Abb. 6 Voll- bzw. teilzeitbeschäftigte Lehrpersonen an Mittelschulen im Freistaat Sachsen im Schuljahr 2013/14 nach Alter und Geschlecht | 70 |

Vorbemerkungen

Jährlich, jeweils zu Beginn des Schuljahres, werden die Schulen im Freistaat Sachsen vom Statistischen Landesamt in einer umfangreichen amtlichen Schulstatistik über die Anzahl der Schülerinnen und Schüler, die Klassen- und Unterrichtsstruktur sowie Angaben zu den Lehrerinnen und Lehrern befragt.

Der Stichtag der Erhebung an allgemeinbildenden Schulen im Schuljahr 2013/14 war der 20. September 2013.

Einbezogen in die Erhebung wurden alle öffentlichen Schulen sowie die Schulen in freier Trägerschaft.

Der vorliegende Statistische Bericht enthält zunächst einen Überblick zu Schüler- und Lehrerzahlen der allgemeinbildenden Schulen in den Schuljahren 1992/93 bis 2013/14. Die folgenden Tabellen beinhalten Informationen zu Schülerinnen und Schülern sowie zu den Lehrpersonen an Mittel-/Oberschulen (seit dem 1. August 2013 führen die öffentlichen Schulen der Schulart Mittelschule die Bezeichnung „Oberschule“) im Schuljahr 2013/14.

Für die einzelnen Schularten im Freistaat Sachsen liegen Statistische Berichte mit detaillierten Daten bis auf Kreis-ebene vor. Die Statistischen Berichte enthalten Angaben für das Schuljahr 2013/14 mit dem Gebietsstand 1. Januar 2013.

Rechtsgrundlagen der amtlichen Schulstatistik sind:

- Sächsisches Statistikgesetz (SächsStatG) vom 17. Mai 1993 (SächsGVBl. S. 453), zuletzt geändert durch Artikel 13 des Gesetzes vom 6. Juni 2002 (SächsGVBl. S. 168, 171),
- Gesetz über die Statistik für Bundeszwecke (Bundesstatistikgesetz-BStatG) vom 22. Januar 1987 (BGBl. I S. 462, 565), zuletzt geändert durch Artikel 3 des Gesetzes vom 7. September 2007 (BGBl. I S. 2246, 2249),
- Schulgesetz für den Freistaat Sachsen (SchulG) in der Fassung der Bekanntmachung vom 16. Juli 2004 (SächsGVBl. S. 298), zuletzt geändert durch Artikel 2 Absatz 10 des Gesetzes vom 19. Mai 2010 (SächsGVBl. S. 142, 144),
- Gesetz über Schulen in freier Trägerschaft (SächsFrTrSchulG) vom 4. Februar 1992 (SächsGVBl. S. 37), zuletzt geändert durch Artikel 10 des Gesetzes vom 15. Dezember 2010 (SächsGVBl. S. 387, 396).

Erläuterungen

Öffentliche Schulen

Öffentliche Schulen sind die Schulen, die in der Trägerschaft

1. einer Gemeinde, einer Kreisfreien Stadt bzw. eines Landkreises oder eines kommunalen Zweckverbandes,
2. des Krankenhauses einer Kreisfreien Stadt oder eines Landkreises als medizinische Berufsfachschule oder
3. des Freistaates Sachsen stehen.

Schulen in freier Trägerschaft

Schulen in freier Trägerschaft können von natürlichen oder juristischen Personen des privaten oder des öffentlichen Rechts als Ersatz- oder Ergänzungsschulen nach Maßgabe des Grundgesetzes und der Verfassung des Freistaates Sachsen errichtet und betrieben werden.

Ersatzschulen

Ersatzschulen sind Schulen in freier Trägerschaft, die in ihren Bildungs- und Erziehungszielen sowie ihren wesentlichen Lehrgegenständen im Freistaat Sachsen vorhandenen oder vorgesehenen öffentlichen Schulen gleichwertig sind. Die Schulaufsichtsbehörde verleiht einer Ersatzschule auf Antrag ggf. im Einvernehmen mit der jeweiligen Fachbehörde die Eigenschaft einer staatlich anerkannten Ersatzschule.

Schüler

Schüler sind Personen, die Schulen des allgemeinbildenden oder des berufsbildenden Schulwesens besuchen. Dabei ist es unbedeutend, ob es sich um eine öffentliche Schule oder eine Schule in freier Trägerschaft handelt. Zu den Schülern zählen auch Personen, die eine Schule berufsbegleitend besuchen.

Schüler mit Migrationshintergrund

Schüler mit Migrationshintergrund sind jene, die zwei- oder mehrsprachig aufwachsen und die selbst oder deren Eltern (bzw. ein Elternteil) oder Großeltern nach Deutschland zugewandert sind, ungeachtet ihrer gegenwärtigen Staatsangehörigkeit und ungeachtet dem Aufenthaltsstatus (eine zeitliche Begrenzung gibt es nicht).

Schulpflicht

Schulpflicht besteht für alle Kinder und Jugendlichen, die im Freistaat Sachsen ihren Wohnsitz oder gewöhnlichen Aufenthalt oder ihre Ausbildungs- oder Arbeitsstätte haben.

Grundschulen

Die Grundschulen umfassen die Klassenstufen 1 bis 4. Sie haben die Aufgabe, alle Schüler in einem gemeinsamen Bildungsgang ausgehend von den individuellen Lern- und Entwicklungsvoraussetzungen unter Einbeziehung

von Elementen des spielerischen und kreativen Lernens zu den weiterführenden Bildungsgängen zu führen.

Mittel-/Oberschulen

Die Mittel-/Oberschulen (seit dem 1. August 2013 führen die öffentlichen Schulen der Schulart Mittelschule die Bezeichnung „Oberschule“) umfassen die Klassenstufen 5 bis 10 und vermitteln eine allgemeine und berufsvorbereitende Bildung. Die Klassenstufen 5 und 6 haben Orientierungsfunktion, ab Klassenstufe 7 beginnt eine auf Leistungsentwicklung und Abschlüsse bezogene Differenzierung. Ebenfalls ab Klassenstufe 7 beginnt für alle Schüler eine neigungsorientierte Differenzierung. Im Rahmen wahlobligatorischer Angebote wählen die Schüler der Klassenstufen 7 bis 9 pro Schuljahr einen Neigungskurs und die Schüler der Klassenstufe 10 einen Vertiefungskurs entsprechend ihrer Interessen und Begabungen. Die Ausbildung an den Mittel-/Oberschulen schließt mit dem Hauptschulabschluss, dem qualifizierenden Hauptschulabschluss oder dem Realschulabschluss ab.

Gymnasien

Die Gymnasien vermitteln den Schülern mit entsprechenden Begabungen und Bildungsabsichten eine vertiefte allgemeine Bildung. Sie umfassen die Klassen- bzw. Jahrgangsstufen 5 bis 12, wobei die Klassenstufen 5 und 6 Orientierungsfunktion haben. An den Gymnasien werden besondere Profile mit informatischer Bildung eingerichtet. Die Schüler der Gymnasien schließen ihre schulische Ausbildung mit der Abiturprüfung ab und erwerben die allgemeine Hochschulreife.

Die gymnasiale Oberstufe umfasst die Jahrgangsstufen 11 und 12 und gliedert sich in vier Kurshalbjahre. Sie endet mit der Abiturprüfung. Der Unterricht in der gymnasialen Oberstufe wird in Grund- und Leistungskursen erteilt. Die Leistungskurse werden auf erhöhtem Anforderungsniveau unterrichtet. Die Grundkurse werden auf grundlegendem Anforderungsniveau unterrichtet. Die Kurse werden für beide Jahrgangsstufen durchgehend belegt. Die Grundkurse dienen der Vermittlung einer grundlegenden Allgemeinbildung in bestimmten Pflichtfächern. Vertiefte Kenntnisse erwerben die Schüler in zwei bzw. drei Leistungskursfächern. Gewählte Leistungskurse können im Verlauf der gymnasialen Oberstufe nicht gewechselt werden. Darüber hinaus können die Schüler nach ihren Neigungen Wahlfächer als Grundkurse belegen. Die Grundkurse werden jeweils für ein Jahr gewählt.

Allgemeinbildende Förderschulen

Die allgemeinbildenden Förderschulen werden von Schülern besucht, die wegen der Beeinträchtigung einer oder mehrerer physischer oder psychischer Funktionen auch durch besondere Hilfen in den anderen allgemeinbildenden Schulen nicht oder nicht hinreichend integriert werden können und deshalb über einen längeren Zeitraum einer sonderpädagogischen Förderung bedürfen. An den allgemeinbildenden Förderschulen können die Abschlüsse der

übrigen Schularten erworben werden.

Die Klinik- und Krankenhausschulen sind allgemeinbildende Förderschulen und haben die Aufgabe, kranke Schüler, die sich längere Zeit oder in regelmäßigen Abständen in einer Klinik, im Krankenhaus oder in einer Kureinrichtung befinden, so zu unterrichten und zu fördern, dass eine Wiedereingliederung in die bisher besuchten Klassen erleichtert wird. Die Schüler der Klinik- und Krankenhausschulen werden an den allgemeinbildenden Schulen gezählt, an denen sie gemeldet sind.

An Freien Waldorfschulen wurden Förderschulklassen eingerichtet. Die Schüler dieser Förderschulklassen werden statistisch zu der Anzahl der Schüler an allgemeinbildenden Förderschulen entsprechend ihres Förderschwerpunktes gezählt.

Freie Waldorfschulen

Die Freien Waldorfschulen sind Ersatzschulen und zeichnen sich durch eine besondere pädagogische Prägung (Rudolf Steiner) aus. Sie umfassen die Klassen- und Jahrgangsstufen 1 bis 13. Die Ausbildung an einer Freien Waldorfschule ist der Ausbildung einer entsprechenden öffentlichen Schule gleichwertig.

Vorbereitungsklassen und -gruppen für Migranten

Zur schulischen Integration von Migranten gemäß der Sächsischen Konzeption zur Integration von Migranten vom 1. August 2000 (Ministerialblatt SMK vom 24. August 2000) werden durch die Regionalstellen der Sächsischen Bildungsagentur Vorbereitungsklassen oder -gruppen für Migranten eingerichtet, in denen durch Betreuungslehrer das Fach Deutsch als Zweitsprache unterrichtet und die individuelle schrittweise Integration in die Regelklassen vorbereitet und begleitet wird.

Religionsunterricht

Der Religionsunterricht ist an allen öffentlichen Schulen mit Ausnahme der Fachschulen ordentliches Lehrfach und wird nach Konfessionen getrennt in Übereinstimmung mit den Grundsätzen der betreffenden Religionsgemeinschaft erteilt. Derzeit sind die Fächer Evangelische Religion und Katholische Religion eingerichtet.

Ethikunterricht

Ethik ist ein ordentliches Lehrfach an den öffentlichen Schulen im Freistaat Sachsen. Schüler, die nicht am Religionsunterricht teilnehmen, besuchen den Unterricht im Fach Ethik.

Wiederholer

Wiederholer sind Schüler, die eine Klassen- bzw. Jahrgangsstufe wegen Nichtversetzung oder freiwillig, auf Antrag der Erziehungsberechtigten zum zweiten Mal durchlaufen, unabhängig davon, ob sie die allgemeinbildende Schule gewechselt haben.

Absolventen/Abgänger

Absolventen/Abgänger sind Schüler, die nach Erfüllung der Vollzeitschulpflicht (neun Schuljahre) die allgemeinbildende Schule mit einem Abschlusszeugnis (Absolventen) oder Abgangszeugnis (Abgänger) verlassen. Schüler von Mittel-/Oberschulen, Gymnasien und allgemeinbildenden Förderschulen ohne Abschluss erhalten ein Abgangszeugnis.

Hauptschulabschluss

Nach erfolgreichem Besuch der Klassenstufe 9 und Teilnahme an einer besonderen Leistungsfeststellung erwerben die Schüler im Hauptschulbildungsgang den Hauptschulabschluss. Schüler im Realschulbildungsgang, die die Mittel-/Oberschule oder die allgemeinbildende Förderschule nach Versetzung in die Klassenstufe 10 verlassen, erwerben den Hauptschulabschluss. Schüler an Gymnasien, die das Gymnasium nach Versetzung in die Klassenstufe 10 verlassen, erwerben einen dem Hauptschulabschluss gleichgestellten Schulabschluss.

Qualifizierender Hauptschulabschluss

Nach dem erfolgreichen Besuch der Klassenstufe 9 und erfolgreicher Teilnahme an einer besonderen Leistungsfeststellung erwerben die Schüler den qualifizierenden Hauptschulabschluss. Die Schüler müssen das Ziel der Klassenstufe 9 erreicht haben, wobei der Durchschnitt aller Jahresnoten des Hauptschulabschlusses nicht schlechter als 3,0 sein darf, in keinem Fach eine schlechtere Jahresnote als „ausreichend“ erzielt wurde und auch in allen Leistungsnachweisen der besonderen Leistungsfeststellung mindestens die Note „ausreichend“ erreicht wurde. Schüler im Realschulbildungsgang, die die Mittel-/Oberschule oder die allgemeinbildende Förderschule nach Versetzung in die Klassenstufe 10 verlassen und erfolgreich an der besonderen Leistungsfeststellung im Ausnahmefall in Abgangsabsicht teilgenommen haben, erwerben den qualifizierenden Hauptschulabschluss.

Realschulabschluss

Mit dem erfolgreichen Besuch der Klassenstufe 10 und bestandener Abschlussprüfung erwerben die Schüler im Realschulbildungsgang den Realschulabschluss. An den Gymnasien wird mit der Versetzung von Klassenstufe 10 nach Jahrgangsstufe 11 ein dem Realschulabschluss gleichgestellter mittlerer Schulabschluss erworben. In die Versetzungsentscheidung geht ab dem Schuljahr 2005/06 das Ergebnis einer besonderen Leistungsfeststellung ein.

Lehrpersonen

Lehrpersonen sind jene, die ganz oder teilweise im Rahmen gesetzlich oder vertraglich festgesetzter Pflichtstunden unterrichten bzw. unter Berücksichtigung von Anrechnungstunden eine Schule leiten. Sie sind gegliedert in voll- bzw. teilzeitbeschäftigte und stundenweise beschäftigte Lehrpersonen.

Voll- bzw. teilzeitbeschäftigte Lehrpersonen

Die Zuordnung voll- bzw. teilzeitbeschäftigter Lehrpersonen nach der Voll- (100 Prozent) und Teilzeitbeschäftigung (50 bis unter 100 Prozent) erfolgt nach dem Beschäftigungsumfang (Pflichtstundenzahl laut geltendem Arbeitsvertrag), unabhängig von den wegen der Gewährung von Anrechnungs- und Ermäßigungsstunden tatsächlich erteilten Unterrichtsstunden.

Stundenweise beschäftigte Lehrpersonen

Stundenweise beschäftigte Lehrpersonen haben einen Beschäftigungsumfang unter 50 Prozent. Dazu zählen u. a. nebenberufliche Lehrpersonen, kirchliche Mitarbeiter mit Unterrichtsaufträgen sowie Lehrpersonen, die während der Elternzeit oder aus gesundheitlichen Gründen stundenweise unterrichten.

Altersteilzeit

Während des Altersteilzeit-Arbeitsverhältnisses (ATZ-AV) beträgt die durchschnittliche wöchentliche Arbeitszeit die Hälfte der regelmäßigen tariflichen Arbeitszeit und kann folgendermaßen verteilt werden:

Lineares Teilzeitmodell: Die Arbeitszeit wird im gesamten Zeitraum des ATZ-AV durchgehend geleistet.

Blockmodell: Die Arbeitszeit wird in der ersten Hälfte des ATZ-AV geleistet, in der zweiten Hälfte wird der Arbeitnehmer unter Fortzahlung der Bezüge freigestellt (Freistellungsphase).

Die Lehrpersonen, die ein Modell der Altersteilzeit in Anspruch nehmen, werden den teilzeitbeschäftigten Lehrpersonen zugeordnet.

Ergebnisdarstellung

Im Schuljahr 2013/14 lernen an den 1 474 allgemeinbildenden Schulen im Freistaat Sachsen 335 866 **Schüler**. Das sind 7 835 bzw. 2,4 Prozent mehr als im Schuljahr zuvor. Die Zahl der Schulen verringerte sich gegenüber dem Vorjahr um 9 bzw. 0,6 Prozent.

(Tabelle 1)

Die 824 **Grundschulen** Sachsens, deren Anzahl sich gegenüber dem Vorjahr um 7 verringert hat, werden von 126 464 Schülern besucht. Das bedeutet einen Anstieg der Schülerzahl um 2 229 bzw. 1,8 Prozent gegenüber dem Vorjahr. Damit hält der Anstieg der Schülerschaft an Grundschulen nun schon seit dem Schuljahr 2003/04 an.

An den 153 **Gymnasien** (genauso viele wie im Vorjahr 2012/13) sind die Schülerzahlen angestiegen. So erhöhte sich die Zahl der Gymnasiasten um 2 983 bzw. 3,4 Prozent im Vergleich zum Vorjahr. 91 801 Kinder und Jugendliche lernen im Schuljahr 2013/14 an den Gymnasien des Landes.

Die Anzahl der Schüler (18 551) an den 156 **allgemeinbildenden Förderschulen** (2 weniger wie im Vorjahr) und

Klinik- und Krankenhausschulen sowie in den Förder-
schulklassen an Freien Waldorfschulen verringerte sich im
Vergleich zum Vorjahr um 397 bzw. 2,1 Prozent.

Die 5 **Freien Waldorfschulen** (gleich bleibend wie
2012/13) werden von 1 564 Schülern besucht, 70 Schüler
bzw. 4,7 Prozent mehr als im Schuljahr 2012/13.

Im Schuljahr 2013/14 werden an den 336 **Mittel-/Ober-
schulen** (genauso viele wie 2012/13) 97 486 Kinder und
Jugendliche, 2 950 bzw. 3,1 Prozent mehr als 2012/13,
unterrichtet.

Am Ende des Schuljahres 2012/13 wurden an den sächsi-
schen Mittel-/Oberschulen 15 013 **Absolventen bzw.
Abgänger** gezählt. 80,2 Prozent der Absolventen (12 047)
verließen die Mittel-/Oberschule mit dem bestandenen
Realschulabschluss. 2 218 Schüler bzw. 14,8 Prozent
verließen die Mittel-/Oberschule mit dem Hauptschul- bzw.
qualifizierenden Hauptschulabschluss. 748 Abgänger
beendeten ihre Schulzeit an der Mittel-/Oberschule mit
dem Abgangszeugnis.
(Tabellen 2 und 3)

278 Mittel-/Oberschulen mit 88 244 Schülern befinden sich
in öffentlicher **Trägerschaft** der Gemeinden, Kreisfreien
Städte, Landkreise und eine Mittel-/Oberschule in der
Trägerschaft des Freistaates Sachsen. 58 Schulen mit
458 Klassen, in denen 9 242 Schüler lernen, befinden sich
in freier Trägerschaft. Belief sich der Anteil der Schüler an
Schulen in freier Trägerschaft im vergangenen Jahr noch
auf 9,1 Prozent, so erhöhte er sich im Schuljahr 2013/14
auf 9,5 Prozent.
(Tabelle 1.1, 1.2 und 4)

Die Mittel-/Oberschule umfasst die Klassenstufen 5 bis 10
und vermittelt eine allgemeine und berufsvorbereitende
Bildung. In den **Klassenstufen** 5 und 6 mit Orientierungs-
funktion lernen 33 680 Schüler (34,5 Prozent) in 1 430
Klassen. Damit verringerte sich die Summe der Anzahl der
Schüler in diesen beiden Klassenstufen gegenüber dem
Vorjahr um 395 bzw. 1,2 Prozent. Ab der Klassenstufe 7
beginnt eine auf Leistungsentwicklung und Abschlüsse
bezogene Differenzierung. Von den 63 286 Schülern in
den Klassenstufen 7 bis 10 streben 12,2 Prozent (Vorjahr
12,6 Prozent) der Schüler einen Hauptschulabschluss
bzw. qualifizierenden Hauptschulabschluss (Klassenstufe
9) und 87,8 Prozent (Vorjahr 87,4 Prozent) einen Real-
schulabschluss (Klassenstufe 10) an. Im Unterricht mit
dem Ziel Hauptschulabschluss lernen 60,9 Prozent Jun-
gen. Im Unterricht mit dem Ziel Realschulabschluss ist das
Geschlechterverhältnis fast ausgewogen (51,5 Prozent
Jungen; 48,5 Prozent Mädchen). 520 Kinder und Jugend-
liche werden im Schuljahr 2013/14 in 56 Vorbereitungs-
klassen und -gruppen für Migranten unterrichtet.
(Tabellen 5 und 6, Abbildung 1 und 2)

Im Schuljahr 2013/14 lernen an den sächsischen Mittel-/

Oberschulen 5 449 **Schüler mit Migrationshintergrund**.
286 Schüler bzw. 5,2 Prozent kommen aus der Russi-
schen Föderation, gefolgt von 188 bzw. 3,5 Prozent aus
der Türkei und 155 bzw. 2,8 Prozent aus Vietnam.
(Tabelle 10)

1,2 Prozent der Mittel-/Oberschüler des Freistaates be-
suchten im vergangenen Schuljahr das Gymnasium. Mit
58,6 Prozent wechselten mehr Jungen vom Gymnasium
zur Mittel-/Oberschule.
(Tabellen 11 und 12)

Zu Beginn des Schuljahres 2013/14 wurden an den Mit-
tel-/Oberschulen in Sachsen 2 220 **Wiederholer** gezählt,
die eine Klassenstufe wegen Nichtversetzung oder freiwillig
auf Antrag der Erziehungsberechtigten noch einmal
besuchen. Das sind 2,3 Prozent aller Schüler der Klassen
5 bis 10 der Mittel-/Oberschulen. 38,2 Prozent der Wie-
derholer sind Mädchen und 61,8 Prozent Jungen. Von den
Schülern die einen Hauptschulabschluss anstreben, wieder-
holen 7,4 Prozent eine Klassenstufe. Bei den Schülern
die einen Realschulabschluss anstreben, sind es 1,8 Pro-
zent. 27,7 Prozent der Wiederholer befinden sich in der
Klassenstufe 9, gefolgt von Klassenstufe 8 mit
20,9 Prozent.
(Tabellen 13 und 14)

Für die 49 833 Schüler in den Klassenstufen 7 bis 9 wird
entsprechend ihren Interessen Unterricht in **Neigungs-
kursbereichen** angeboten, 37 812 Schüler bzw. 75,9
Prozent nehmen dieses Angebot an. 29 Prozent dieser
Schüler entschieden sich für den Bereich Gesundheit und
Sport (63,9 Prozent Jungen), 24,7 Prozent für Kunst und
Kultur (62,5 Prozent Mädchen) und 19,8 Prozent für Na-
turwissenschaft und Technik (66,1 Prozent Jungen). 9,6
Prozent der Schüler begeistern sich für Informatik und
Medien (65,6 Prozent Jungen) sowie 5,7 Prozent für
Sprache und Kommunikation (52 Prozent Mädchen). So-
ziales und gesellschaftliches Handeln ist mit 6,7 Prozent
(50,7 Prozent Jungen) sowie unternehmerisches Handeln
mit 2,7 Prozent (59,1 Prozent Jungen) vertreten.
(Tabelle 15, Abbildung 3)

An den Mittel-/Oberschulen werden **Vertiefungskurse** für
die Schüler der Klassenstufe 10 eingerichtet. An 246 Mit-
tel-/Oberschulen lernen 4 352 Schüler im Vertiefungskurs
Gesundheit und Soziales (66,1 Prozent Mädchen), an 222
Schulen 3 140 Schüler im Kurs Technik (88,7 Prozent
Jungen), an 158 Schulen 2 117 Schüler in Wirtschaft (53,9
Prozent Jungen) und an 53 Mittel-/Oberschulen 865 Schü-
ler im Vertiefungskurs Kunst und Kultur (61,5 Prozent
Mädchen).
(Tabelle 16, Abbildung 4)

An den Mittel-/Oberschulen wählen die Kinder und Ju-
gendlichen zwischen 7 **Fremdsprachen**. 97 392 Schüler
besuchen den Englischunterricht, 12 642 den Franzö-

sischunterricht, 5 877 lernen Russisch, 1 520 Spanisch, 338 Tschechisch, 239 Polnisch und 3 Latein. Bei den **Sprachenfolgen** wird deutlich, dass in erster Linie die Kombinationen Englisch/Französisch (12 642) und Englisch/Russisch (5 877) gefragt sind. 224 Schüler lernen Sorbisch als Muttersprache und 524 Schüler als Zweitsprache.

(Tabelle 17 und 20)

10 Fremdsprachen im Rahmen von Arbeitsgemeinschaften oder Ganztagsangeboten werden an den sächsischen Mittel-/Oberschulen im Schuljahr 2013/14 angeboten. 303 Mittel-/Oberschüler besuchen die Fremdsprache Französisch im Rahmen einer Arbeitsgemeinschaft oder eines Ganztagsangebotes, gefolgt von 111 Schülern in Russisch und 101 Schülern in Spanisch.

(Tabelle 19)

An den Mittel-/Oberschulen Sachsens unterrichten 8 587 voll- bzw. teilzeitbeschäftigte **Lehrpersonen**. Davon sind 4 658 bzw. 54,2 Prozent vollzeitbeschäftigt und 3 929 bzw. 45,8 Prozent teilzeitbeschäftigt. Der Anteil der Lehrerinnen an den Mittel-/Oberschulen liegt im Schuljahr 2013/14 bei 75,2 Prozent und blieb damit im Vergleich zu den Vorjahren relativ konstant. 8,3 Prozent der teilzeitbeschäftigten Lehrpersonen sind in einem Modell der Altersteilzeit, von diesen sind 85,5 Prozent bereits in der Freistellungsphase. Zusätzlich zu den voll- bzw. teilzeitbeschäftigten Lehrpersonen unterrichten noch 542 stundenweise beschäftigte Lehrpersonen an den Mittel-/Oberschulen. Das Durchschnittsalter der voll- bzw. teilzeitbeschäftigten Mittel-/Oberschullehrer beträgt 50,9 Jahre, wobei das Durchschnittsalter der Männer mit 50,8 Jahren etwas jünger ist als das der Frauen mit 51 Jahren.

(Tabellen 22 bis 25, Abbildung 5 und 6)

1. Allgemeinbildende Schulen in den Schuljahren 1992/1993 bis 2013/2014 nach Schularten

| Schuljahr | Schulen | Klassen ¹⁾ | Schüler | | | Voll- bzw. teilzeitbeschäftigte Lehrpersonen | | |
|---------------------------|---------|-----------------------|-----------|----------|----------|---|----------|----------|
| | | | insgesamt | männlich | weiblich | insgesamt | männlich | weiblich |
| Insgesamt | | | | | | | | |
| 1992/1993 | 2 299 | 26 989 | 617 979 | 313 219 | 304 760 | 41 182 | 9 227 | 31 955 |
| 1993/1994 | 2 304 | 27 390 | 628 178 | 317 842 | 310 336 | 40 165 | 8 849 | 31 316 |
| 1994/1995 | 2 312 | 27 648 | 631 952 | 319 213 | 312 739 | 40 774 | 9 040 | 31 734 |
| 1995/1996 | 2 299 | 27 092 | 626 032 | 315 639 | 310 393 | 40 754 | 8 982 | 31 772 |
| 1996/1997 | 2 288 | 26 420 | 616 965 | 311 015 | 305 950 | 39 992 | 8 735 | 31 257 |
| 1997/1998 | 2 242 | 25 579 | 596 310 | 301 167 | 295 143 | 39 561 | 8 689 | 30 872 |
| 1998/1999 | 2 187 | 24 154 | 565 140 | 285 810 | 279 330 | 38 092 | 8 509 | 29 583 |
| 1999/2000 | 2 112 | 22 883 | 529 042 | 267 827 | 261 215 | 37 448 | 8 357 | 29 091 |
| 2000/2001 | 2 000 | 21 298 | 490 970 | 248 508 | 242 462 | 36 662 | 8 101 | 28 561 |
| 2001/2002 | 1 915 | 19 852 | 450 605 | 228 562 | 222 043 | 36 153 | 7 895 | 28 258 |
| 2002/2003 | 1 824 | 18 795 | 415 769 | 210 899 | 204 870 | 35 540 | 7 623 | 27 917 |
| 2003/2004 | 1 740 | 17 774 | 387 061 | 196 422 | 190 639 | 34 758 | 7 242 | 27 516 |
| 2004/2005 | 1 653 | 16 777 | 363 284 | 184 576 | 178 708 | 33 576 | 6 834 | 26 742 |
| 2005/2006 | 1 593 | 15 692 | 340 715 | 172 964 | 167 751 | 32 459 | 6 412 | 26 047 |
| 2006/2007 | 1 521 | 14 899 | 321 472 | 163 257 | 158 215 | 31 684 | 6 126 | 25 558 |
| 2007/2008 | 1 498 | 14 461 | 307 771 | 156 536 | 151 235 | 30 820 | 5 810 | 25 010 |
| 2008/2009 | 1 480 | 14 461 | 301 610 | 153 470 | 148 140 | 30 186 | 5 629 | 24 557 |
| 2009/2010 | 1 478 | 14 686 | 301 252 | 153 602 | 147 650 | 29 790 | 5 541 | 24 249 |
| 2010/2011 | 1 487 | 15 026 | 309 246 | 157 631 | 151 615 | 29 193 | 5 418 | 23 775 |
| 2011/2012 | 1 481 | 15 270 | 318 950 | 162 472 | 156 478 | 28 359 | 5 317 | 23 042 |
| 2012/2013 | 1 483 | 15 392 | 328 031 | 167 192 | 160 839 | 28 076 | 5 312 | 22 764 |
| 2013/2014 | 1 474 | 15 547 | 335 866 | 171 071 | 164 795 | 28 189 | 5 411 | 22 778 |
| Grundschulen | | | | | | | | |
| 1992/1993 ²⁾ | 1 246 | 10 348 | 232 955 | 118 600 | 114 355 | 13 417 | 817 | 12 600 |
| 1993/1994 ²⁾ | 1 248 | 10 364 | 231 189 | 117 805 | 113 384 | 12 881 | 713 | 12 168 |
| 1994/1995 ²⁾ | 1 247 | 10 468 | 228 654 | 116 663 | 111 991 | 12 805 | 695 | 12 110 |
| 1995/1996 ²⁾³⁾ | 1 235 | 10 070 | 222 803 | 113 825 | 108 978 | 12 569 | 654 | 11 915 |
| 1996/1997 ²⁾³⁾ | 1 227 | 9 761 | 216 345 | 110 627 | 105 718 | 12 277 | 623 | 11 654 |
| 1997/1998 ²⁾³⁾ | 1 193 | 9 119 | 200 487 | 102 615 | 97 872 | 11 748 | 583 | 11 165 |
| 1998/1999 ²⁾³⁾ | 1 143 | 8 048 | 173 383 | 89 001 | 84 382 | 10 550 | 526 | 10 024 |
| 1999/2000 ²⁾ | 1 077 | 7 063 | 145 439 | 74 740 | 70 699 | 10 417 | 511 | 9 906 |
| 2000/2001 ²⁾ | 987 | 6 027 | 118 170 | 60 677 | 57 493 | 10 298 | 502 | 9 796 |
| 2001/2002 ²⁾ | 925 | 5 330 | 99 479 | 50 974 | 48 505 | 10 176 | 496 | 9 680 |
| 2002/2003 ²⁾ | 885 | 5 208 | 95 195 | 48 435 | 46 760 | 10 062 | 474 | 9 588 |
| 2003/2004 ²⁾ | 865 | 5 334 | 97 826 | 49 550 | 48 276 | 9 924 | 455 | 9 469 |
| 2004/2005 | 859 | 5 571 | 104 159 | 52 757 | 51 402 | 9 689 | 436 | 9 253 |
| 2005/2006 | 854 | 5 779 | 110 220 | 55 653 | 54 567 | 9 489 | 430 | 9 059 |
| 2006/2007 | 847 | 5 986 | 115 952 | 58 662 | 57 290 | 9 336 | 435 | 8 901 |
| 2007/2008 | 847 | 6 109 | 119 171 | 60 491 | 58 680 | 9 150 | 439 | 8 711 |
| 2008/2009 | 842 | 6 134 | 120 079 | 60 686 | 59 393 | 8 919 | 429 | 8 490 |
| 2009/2010 | 839 | 6 170 | 120 763 | 61 130 | 59 633 | 8 746 | 443 | 8 303 |
| 2010/2011 | 838 | 6 194 | 121 863 | 61 661 | 60 202 | 8 484 | 454 | 8 030 |
| 2011/2012 | 831 | 6 178 | 123 033 | 62 121 | 60 912 | 8 375 | 465 | 7 910 |
| 2012/2013 | 831 | 6 162 | 124 235 | 62 707 | 61 528 | 8 371 | 493 | 7 878 |
| 2013/2014 | 824 | 6 189 | 126 464 | 63 897 | 62 567 | 8 289 | 527 | 7 762 |

1) ohne Sekundarstufe II an Gymnasien und Freien Waldorfschulen

2) ohne Kinder in Vorbereitungsklassen an Grundschulen gemäß § 5 Absatz 3 Schulgesetz

3) ohne Förderschulklassen an Grundschulen

Noch: 1. Allgemeinbildende Schulen in den Schuljahren 1992/1993 bis 2013/2014 nach Schularten

| Schuljahr | Schulen | Klassen ¹⁾ | Schüler | | | Voll- bzw. teilzeitbeschäftigte Lehrpersonen | | |
|----------------------------|---------|-----------------------|-----------|----------|----------|---|----------|----------|
| | | | insgesamt | männlich | weiblich | insgesamt | männlich | weiblich |
| Mittel-/Oberschulen | | | | | | | | |
| 1992/1993 | 662 | 9 714 | 223 047 | 124 498 | 98 549 | 15 342 | 4 930 | 10 412 |
| 1993/1994 | 662 | 9 645 | 217 019 | 121 205 | 95 814 | 14 990 | 4 700 | 10 290 |
| 1994/1995 | 663 | 9 607 | 217 299 | 120 430 | 96 869 | 14 993 | 4 720 | 10 273 |
| 1995/1996 | 659 | 9 471 | 220 371 | 120 332 | 100 039 | 14 634 | 4 580 | 10 054 |
| 1996/1997 | 657 | 9 322 | 222 608 | 120 119 | 102 489 | 14 171 | 4 344 | 9 827 |
| 1997/1998 | 651 | 9 210 | 221 100 | 118 628 | 102 472 | 14 347 | 4 366 | 9 981 |
| 1998/1999 | 648 | 9 170 | 218 147 | 116 560 | 101 587 | 14 271 | 4 327 | 9 944 |
| 1999/2000 | 643 | 9 033 | 214 149 | 113 999 | 100 150 | 14 015 | 4 256 | 9 759 |
| 2000/2001 | 632 | 8 733 | 208 252 | 110 685 | 97 567 | 13 607 | 4 081 | 9 526 |
| 2001/2002 | 619 | 8 211 | 196 095 | 104 287 | 91 808 | 13 289 | 3 937 | 9 352 |
| 2002/2003 | 581 | 7 568 | 176 660 | 93 936 | 82 724 | 12 914 | 3 770 | 9 144 |
| 2003/2004 | 528 | 6 745 | 155 607 | 82 686 | 72 921 | 12 439 | 3 501 | 8 938 |
| 2004/2005 | 469 | 5 940 | 134 425 | 71 380 | 63 045 | 11 873 | 3 263 | 8 610 |
| 2005/2006 | 424 | 5 061 | 112 823 | 59 842 | 52 981 | 11 222 | 2 991 | 8 231 |
| 2006/2007 | 365 | 4 297 | 94 652 | 50 010 | 44 642 | 10 394 | 2 709 | 7 685 |
| 2007/2008 | 348 | 3 862 | 83 307 | 43 768 | 39 539 | 9 808 | 2 456 | 7 352 |
| 2008/2009 | 333 | 3 738 | 80 540 | 42 170 | 38 370 | 9 574 | 2 373 | 7 201 |
| 2009/2010 | 333 | 3 759 | 81 276 | 42 481 | 38 795 | 9 416 | 2 299 | 7 117 |
| 2010/2011 | 339 | 3 872 | 84 405 | 44 160 | 40 245 | 9 174 | 2 217 | 6 957 |
| 2011/2012 | 335 | 4 049 | 89 968 | 47 088 | 42 880 | 8 725 | 2 139 | 6 586 |
| 2012/2013 | 336 | 4 165 | 94 536 | 49 529 | 45 007 | 8 563 | 2 121 | 6 442 |
| 2013/2014 | 336 | 4 265 | 97 486 | 51 222 | 46 264 | 8 587 | 2 129 | 6 458 |
| Gymnasien | | | | | | | | |
| 1992/1993 | 185 | 4 425 | 137 743 | 54 577 | 83 166 | 8 489 | 2 809 | 5 680 |
| 1993/1994 | 185 | 4 814 | 154 395 | 62 391 | 92 004 | 8 643 | 2 809 | 5 834 |
| 1994/1995 | 191 | 4 929 | 158 945 | 64 713 | 94 232 | 9 137 | 2 969 | 6 168 |
| 1995/1996 | 194 | 4 835 | 154 838 | 63 588 | 91 250 | 9 522 | 3 077 | 6 445 |
| 1996/1997 | 193 | 4 672 | 149 323 | 62 040 | 87 283 | 9 600 | 3 121 | 6 479 |
| 1997/1998 | 190 | 4 498 | 145 981 | 61 710 | 84 271 | 9 496 | 3 090 | 6 406 |
| 1998/1999 | 189 | 4 302 | 145 431 | 62 352 | 83 079 | 9 333 | 3 015 | 6 318 |
| 1999/2000 | 191 | 4 160 | 142 173 | 61 775 | 80 398 | 9 161 | 2 967 | 6 194 |
| 2000/2001 | 187 | 4 103 | 138 590 | 60 761 | 77 829 | 9 028 | 2 910 | 6 118 |
| 2001/2002 | 182 | 3 967 | 130 211 | 57 595 | 72 616 | 8 967 | 2 857 | 6 110 |
| 2002/2003 | 172 | 3 721 | 119 945 | 53 441 | 66 504 | 8 855 | 2 785 | 6 070 |
| 2003/2004 | 164 | 3 412 | 110 246 | 49 485 | 60 761 | 8 723 | 2 728 | 5 995 |
| 2004/2005 | 154 | 3 054 | 101 898 | 46 144 | 55 754 | 8 444 | 2 601 | 5 843 |
| 2005/2006 | 146 | 2 710 | 95 622 | 43 806 | 51 816 | 8 189 | 2 474 | 5 715 |
| 2006/2007 | 143 | 2 491 | 89 556 | 41 426 | 48 130 | 8 452 | 2 484 | 5 968 |
| 2007/2008 | 140 | 2 432 | 84 792 | 39 662 | 45 130 | 8 434 | 2 424 | 6 010 |
| 2008/2009 | 143 | 2 567 | 80 816 | 38 204 | 42 612 | 8 329 | 2 357 | 5 972 |
| 2009/2010 | 145 | 2 764 | 79 078 | 37 602 | 41 476 | 8 296 | 2 334 | 5 962 |
| 2010/2011 | 148 | 2 935 | 82 571 | 39 281 | 43 290 | 8 169 | 2 280 | 5 889 |
| 2011/2012 | 152 | 3 017 | 85 585 | 40 807 | 44 778 | 7 893 | 2 237 | 5 656 |
| 2012/2013 | 153 | 3 043 | 88 818 | 42 358 | 46 460 | 7 814 | 2 208 | 5 606 |
| 2013/2014 | 153 | 3 073 | 91 801 | 43 614 | 48 187 | 7 918 | 2 249 | 5 669 |

1) ohne Sekundarstufe II an Gymnasien

Noch: 1. Allgemeinbildende Schulen in den Schuljahren 1992/1993 bis 2013/2014 nach Schularten

| Schuljahr | Schulen | Klassen ¹⁾ | Schüler | | | Voll- bzw. teilzeitbeschäftigte Lehrpersonen | | |
|--|---------|-----------------------|-----------|----------|----------|---|----------|----------|
| | | | insgesamt | männlich | weiblich | insgesamt | männlich | weiblich |
| allgemeinbildende Förderschulen | | | | | | | | |
| 1992/1993 | 203 | 2 475 | 23 532 | 15 177 | 8 355 | 3 881 | 654 | 3 227 |
| 1993/1994 | 206 | 2 538 | 24 789 | 16 043 | 8 746 | 3 596 | 608 | 2 988 |
| 1994/1995 ²⁾ | 208 | 2 616 | 26 217 | 16 982 | 9 235 | 3 772 | 635 | 3 137 |
| 1995/1996 ²⁾ | 208 | 2 687 | 27 121 | 17 452 | 9 669 | 3 953 | 647 | 3 306 |
| 1996/1997 ²⁾ | 208 | 2 635 | 27 747 | 17 773 | 9 974 | 3 863 | 616 | 3 247 |
| 1997/1998 ²⁾ | 205 | 2 722 | 27 752 | 17 721 | 10 031 | 3 887 | 618 | 3 269 |
| 1998/1999 ²⁾ | 204 | 2 603 | 27 150 | 17 378 | 9 772 | 3 848 | 606 | 3 242 |
| 1999/2000 ³⁾ | 198 | 2 595 | 26 237 | 16 792 | 9 445 | 3 765 | 591 | 3 174 |
| 2000/2001 ³⁾ | 191 | 2 402 | 24 898 | 15 860 | 9 038 | 3 640 | 573 | 3 067 |
| 2001/2002 ³⁾ | 186 | 2 310 | 23 721 | 15 160 | 8 561 | 3 627 | 563 | 3 064 |
| 2002/2003 ³⁾ | 183 | 2 263 | 22 834 | 14 524 | 8 310 | 3 615 | 558 | 3 057 |
| 2003/2004 ³⁾ | 180 | 2 247 | 22 246 | 14 125 | 8 121 | 3 570 | 521 | 3 049 |
| 2004/2005 ³⁾ | 168 | 2 175 | 21 628 | 13 715 | 7 913 | 3 468 | 498 | 2 970 |
| 2005/2006 ³⁾ | 166 | 2 104 | 20 848 | 13 078 | 7 770 | 3 454 | 481 | 2 973 |
| 2006/2007 ³⁾ | 163 | 2 087 | 20 094 | 12 573 | 7 521 | 3 402 | 466 | 2 936 |
| 2007/2008 ³⁾ | 160 | 2 018 | 19 223 | 11 987 | 7 236 | 3 325 | 455 | 2 870 |
| 2008/2009 ³⁾ | 159 | 1 981 | 18 875 | 11 775 | 7 100 | 3 259 | 434 | 2 825 |
| 2009/2010 ³⁾ | 158 | 1 953 | 18 821 | 11 759 | 7 062 | 3 223 | 427 | 2 796 |
| 2010/2011 ³⁾ | 159 | 1 984 | 19 044 | 11 878 | 7 166 | 3 247 | 428 | 2 819 |
| 2011/2012 ³⁾ | 158 | 1 979 | 18 938 | 11 779 | 7 159 | 3 243 | 438 | 2 805 |
| 2012/2013 ³⁾ | 158 | 1 973 | 18 948 | 11 880 | 7 068 | 3 202 | 451 | 2 751 |
| 2013/2014 ³⁾ | 156 | 1 968 | 18 551 | 11 591 | 6 960 | 3 266 | 464 | 2 802 |
| Freie Waldorfschulen | | | | | | | | |
| 1992/1993 | 3 | 27 | 702 | 367 | 335 | 53 | 17 | 36 |
| 1993/1994 | 3 | 29 | 786 | 398 | 388 | 55 | 19 | 36 |
| 1994/1995 ⁴⁾ | 3 | 28 | 837 | 425 | 412 | 67 | 21 | 46 |
| 1995/1996 ⁴⁾ | 3 | 29 | 899 | 442 | 457 | 76 | 24 | 52 |
| 1996/1997 ⁴⁾ | 3 | 30 | 942 | 456 | 486 | 81 | 31 | 50 |
| 1997/1998 ⁴⁾ | 3 | 30 | 990 | 493 | 497 | 83 | 32 | 51 |
| 1998/1999 ⁴⁾ | 3 | 31 | 1 029 | 519 | 510 | 90 | 35 | 55 |
| 1999/2000 ⁴⁾ | 3 | 32 | 1 044 | 521 | 523 | 90 | 32 | 58 |
| 2000/2001 ⁴⁾ | 3 | 33 | 1 060 | 525 | 535 | 89 | 35 | 54 |
| 2001/2002 ⁴⁾ | 3 | 34 | 1 099 | 546 | 553 | 94 | 42 | 52 |
| 2002/2003 ⁴⁾ | 3 | 35 | 1 135 | 563 | 572 | 94 | 36 | 58 |
| 2003/2004 ⁴⁾ | 3 | 36 | 1 136 | 576 | 560 | 102 | 37 | 65 |
| 2004/2005 ⁴⁾ | 3 | 37 | 1 174 | 580 | 594 | 102 | 36 | 66 |
| 2005/2006 ⁴⁾ | 3 | 38 | 1 202 | 585 | 617 | 105 | 36 | 69 |
| 2006/2007 ⁴⁾ | 3 | 38 | 1 218 | 586 | 632 | 100 | 32 | 68 |
| 2007/2008 ⁴⁾ | 3 | 40 | 1 278 | 628 | 650 | 103 | 36 | 67 |
| 2008/2009 ⁴⁾ | 3 | 41 | 1 300 | 635 | 665 | 105 | 36 | 69 |
| 2009/2010 ⁴⁾ | 3 | 40 | 1 314 | 630 | 684 | 109 | 38 | 71 |
| 2010/2011 ⁴⁾ | 3 | 41 | 1 363 | 651 | 712 | 119 | 39 | 80 |
| 2011/2012 ⁴⁾ | 5 | 47 | 1 426 | 677 | 749 | 123 | 38 | 85 |
| 2012/2013 ⁴⁾ | 5 | 49 | 1 494 | 718 | 776 | 126 | 39 | 87 |
| 2013/2014 ⁴⁾ | 5 | 52 | 1 564 | 747 | 817 | 129 | 42 | 87 |

1) ohne Sekundarstufe II an Freien Waldorfschulen

2) einschließlich Förderschulklassen an Grundschulen

3) einschließlich Förderschulklassen an Freien Waldorfschulen

4) ohne Förderschulklassen an Freien Waldorfschulen

1.1 Allgemeinbildende Schulen in öffentlicher Trägerschaft in den Schuljahren 1992/1993 bis 2013/2014 nach Schularten

| Schuljahr | Schulen | Klassen ¹⁾ | Schüler | | | Voll- bzw. teilzeitbeschäftigte Lehrpersonen | | |
|---------------------------|---------|-----------------------|-----------|----------|----------|--|----------|----------|
| | | | insgesamt | männlich | weiblich | insgesamt | männlich | weiblich |
| Insgesamt | | | | | | | | |
| 1992/1993 | 2 278 | 26 847 | 615 637 | 312 050 | 303 587 | 40 919 | 9 154 | 31 765 |
| 1993/1994 | 2 280 | 27 199 | 624 768 | 316 131 | 308 637 | 39 865 | 8 750 | 31 115 |
| 1994/1995 | 2 284 | 27 420 | 628 007 | 317 237 | 310 770 | 40 441 | 8 929 | 31 512 |
| 1995/1996 | 2 271 | 26 851 | 621 437 | 313 393 | 308 044 | 40 359 | 8 848 | 31 511 |
| 1996/1997 | 2 254 | 26 145 | 611 484 | 308 321 | 303 163 | 39 525 | 8 578 | 30 947 |
| 1997/1998 | 2 202 | 25 269 | 590 060 | 298 054 | 292 006 | 39 027 | 8 514 | 30 513 |
| 1998/1999 | 2 140 | 23 804 | 558 317 | 282 412 | 275 905 | 37 483 | 8 316 | 29 167 |
| 1999/2000 | 2 057 | 22 490 | 521 432 | 263 971 | 257 461 | 36 772 | 8 151 | 28 621 |
| 2000/2001 | 1 938 | 20 867 | 482 499 | 244 217 | 238 282 | 35 921 | 7 876 | 28 045 |
| 2001/2002 | 1 848 | 19 366 | 441 150 | 223 740 | 217 410 | 35 325 | 7 643 | 27 682 |
| 2002/2003 | 1 748 | 18 245 | 405 049 | 205 416 | 199 633 | 34 606 | 7 356 | 27 250 |
| 2003/2004 | 1 661 | 17 173 | 375 240 | 190 355 | 184 885 | 33 722 | 6 960 | 26 762 |
| 2004/2005 | 1 561 | 16 104 | 350 000 | 177 799 | 172 201 | 32 393 | 6 522 | 25 871 |
| 2005/2006 | 1 482 | 14 948 | 325 665 | 165 308 | 160 357 | 31 135 | 6 068 | 25 067 |
| 2006/2007 | 1 399 | 14 049 | 304 639 | 154 692 | 149 947 | 30 247 | 5 750 | 24 497 |
| 2007/2008 | 1 350 | 13 530 | 288 912 | 146 913 | 141 999 | 29 215 | 5 390 | 23 825 |
| 2008/2009 | 1 324 | 13 431 | 280 654 | 142 677 | 137 977 | 28 406 | 5 171 | 23 235 |
| 2009/2010 | 1 308 | 13 552 | 278 356 | 141 817 | 136 539 | 27 800 | 5 017 | 22 783 |
| 2010/2011 | 1 301 | 13 777 | 283 921 | 144 633 | 139 288 | 26 942 | 4 821 | 22 121 |
| 2011/2012 | 1 290 | 13 905 | 291 455 | 148 361 | 143 094 | 25 928 | 4 635 | 21 293 |
| 2012/2013 | 1 290 | 13 930 | 298 442 | 152 097 | 146 345 | 25 357 | 4 534 | 20 823 |
| 2013/2014 | 1 279 | 14 004 | 304 355 | 155 030 | 149 325 | 25 260 | 4 569 | 20 691 |
| Grundschulen | | | | | | | | |
| 1992/1993 ²⁾ | 1 244 | 10 341 | 232 803 | 118 516 | 114 287 | 13 409 | 815 | 12 594 |
| 1993/1994 ²⁾ | 1 245 | 10 352 | 230 947 | 117 688 | 113 259 | 12 869 | 709 | 12 160 |
| 1994/1995 ²⁾³⁾ | 1 242 | 10 447 | 228 258 | 116 470 | 111 788 | 12 785 | 689 | 12 096 |
| 1995/1996 ²⁾³⁾ | 1 230 | 10 046 | 222 359 | 113 608 | 108 751 | 12 546 | 648 | 11 898 |
| 1996/1997 ²⁾³⁾ | 1 218 | 9 730 | 215 777 | 110 329 | 105 448 | 12 245 | 617 | 11 628 |
| 1997/1998 ²⁾³⁾ | 1 180 | 9 074 | 199 724 | 102 197 | 97 527 | 11 697 | 578 | 11 119 |
| 1998/1999 ²⁾³⁾ | 1 125 | 7 986 | 172 322 | 88 450 | 83 872 | 10 479 | 521 | 9 958 |
| 1999/2000 ²⁾ | 1 055 | 6 979 | 144 076 | 74 009 | 70 067 | 10 324 | 505 | 9 819 |
| 2000/2001 ²⁾ | 960 | 5 928 | 116 406 | 59 744 | 56 662 | 10 176 | 490 | 9 686 |
| 2001/2002 ²⁾ | 894 | 5 204 | 97 213 | 49 770 | 47 443 | 10 012 | 481 | 9 531 |
| 2002/2003 ²⁾ | 847 | 5 044 | 92 287 | 46 890 | 45 397 | 9 864 | 459 | 9 405 |
| 2003/2004 ²⁾ | 825 | 5 138 | 94 239 | 47 666 | 46 573 | 9 682 | 436 | 9 246 |
| 2004/2005 | 810 | 5 325 | 99 702 | 50 439 | 49 263 | 9 376 | 408 | 8 968 |
| 2005/2006 | 801 | 5 498 | 104 905 | 52 892 | 52 013 | 9 114 | 393 | 8 721 |
| 2006/2007 | 790 | 5 666 | 109 883 | 55 533 | 54 350 | 8 916 | 390 | 8 526 |
| 2007/2008 | 781 | 5 759 | 112 346 | 56 973 | 55 373 | 8 679 | 385 | 8 294 |
| 2008/2009 | 775 | 5 754 | 112 697 | 56 859 | 55 838 | 8 397 | 373 | 8 024 |
| 2009/2010 | 769 | 5 777 | 112 994 | 57 114 | 55 880 | 8 210 | 384 | 7 826 |
| 2010/2011 | 764 | 5 778 | 113 646 | 57 480 | 56 166 | 7 920 | 375 | 7 545 |
| 2011/2012 | 757 | 5 748 | 114 560 | 57 791 | 56 769 | 7 796 | 389 | 7 407 |
| 2012/2013 | 755 | 5 717 | 115 505 | 58 304 | 57 201 | 7 748 | 409 | 7 339 |
| 2013/2014 | 746 | 5 733 | 117 372 | 59 340 | 58 032 | 7 637 | 435 | 7 202 |

1) ohne Sekundarstufe II an Gymnasien und Freien Waldorfschulen

2) ohne Kinder in Vorbereitungsklassen an Grundschulen gemäß § 5 Absatz 3 Schulgesetz

3) ohne Förderschulklassen an Grundschulen

Noch: 1.1 Allgemeinbildende Schulen in öffentlicher Trägerschaft in den Schuljahren 1992/1993 bis 2013/2014 nach Schularten

| Schuljahr | Schulen | Klassen ¹⁾ | Schüler | | | Voll- bzw. teilzeitbeschäftigte Lehrpersonen | | |
|----------------------------|---------|-----------------------|-----------|----------|----------|---|----------|----------|
| | | | insgesamt | männlich | weiblich | insgesamt | männlich | weiblich |
| Mittel-/Oberschulen | | | | | | | | |
| 1992/1993 | 661 | 9 710 | 222 966 | 124 441 | 98 525 | 15 338 | 4 930 | 10 408 |
| 1993/1994 | 660 | 9 620 | 216 454 | 120 889 | 95 565 | 14 954 | 4 687 | 10 267 |
| 1994/1995 | 661 | 9 600 | 217 118 | 120 315 | 96 803 | 14 985 | 4 717 | 10 268 |
| 1995/1996 | 657 | 9 461 | 220 138 | 120 186 | 99 952 | 14 622 | 4 577 | 10 045 |
| 1996/1997 | 653 | 9 295 | 222 004 | 119 757 | 102 247 | 14 128 | 4 330 | 9 798 |
| 1997/1998 | 646 | 9 174 | 220 349 | 118 192 | 102 157 | 14 290 | 4 348 | 9 942 |
| 1998/1999 | 642 | 9 129 | 217 258 | 116 066 | 101 192 | 14 208 | 4 311 | 9 897 |
| 1999/2000 | 636 | 8 981 | 213 067 | 113 409 | 99 658 | 13 936 | 4 236 | 9 700 |
| 2000/2001 | 624 | 8 672 | 207 024 | 110 026 | 96 998 | 13 522 | 4 057 | 9 465 |
| 2001/2002 | 611 | 8 145 | 194 704 | 103 543 | 91 161 | 13 190 | 3 910 | 9 280 |
| 2002/2003 | 571 | 7 486 | 174 977 | 93 034 | 81 943 | 12 793 | 3 734 | 9 059 |
| 2003/2004 | 518 | 6 654 | 153 734 | 81 680 | 72 054 | 12 300 | 3 463 | 8 837 |
| 2004/2005 | 456 | 5 840 | 132 333 | 70 268 | 62 065 | 11 717 | 3 223 | 8 494 |
| 2005/2006 | 402 | 4 943 | 110 302 | 58 531 | 51 771 | 11 026 | 2 931 | 8 095 |
| 2006/2007 | 338 | 4 152 | 91 658 | 48 460 | 43 198 | 10 163 | 2 638 | 7 525 |
| 2007/2008 | 308 | 3 677 | 79 609 | 41 838 | 37 771 | 9 503 | 2 362 | 7 141 |
| 2008/2009 | 290 | 3 509 | 75 911 | 39 722 | 36 189 | 9 221 | 2 267 | 6 954 |
| 2009/2010 | 282 | 3 477 | 75 644 | 39 515 | 36 129 | 8 972 | 2 156 | 6 816 |
| 2010/2011 | 280 | 3 533 | 77 655 | 40 601 | 37 054 | 8 621 | 2 045 | 6 576 |
| 2011/2012 | 277 | 3 664 | 82 254 | 43 034 | 39 220 | 8 099 | 1 923 | 6 176 |
| 2012/2013 | 278 | 3 737 | 85 965 | 45 031 | 40 934 | 7 811 | 1 857 | 5 954 |
| 2013/2014 | 278 | 3 807 | 88 244 | 46 307 | 41 937 | 7 730 | 1 836 | 5 894 |
| Gymnasien | | | | | | | | |
| 1992/1993 | 182 | 4 392 | 136 788 | 54 161 | 82 627 | 8 426 | 2 776 | 5 650 |
| 1993/1994 | 182 | 4 773 | 153 130 | 61 822 | 91 308 | 8 556 | 2 769 | 5 787 |
| 1994/1995 | 186 | 4 863 | 157 132 | 63 903 | 93 229 | 9 022 | 2 913 | 6 109 |
| 1995/1996 | 189 | 4 757 | 152 556 | 62 568 | 89 988 | 9 374 | 3 005 | 6 369 |
| 1996/1997 | 188 | 4 591 | 146 721 | 60 907 | 85 814 | 9 432 | 3 042 | 6 390 |
| 1997/1998 | 185 | 4 410 | 143 056 | 60 416 | 82 640 | 9 305 | 3 001 | 6 304 |
| 1998/1999 | 184 | 4 204 | 142 417 | 61 010 | 81 407 | 9 126 | 2 917 | 6 209 |
| 1999/2000 | 184 | 4 050 | 138 837 | 60 247 | 78 590 | 8 928 | 2 857 | 6 071 |
| 2000/2001 | 179 | 3 982 | 134 944 | 59 078 | 75 866 | 8 769 | 2 795 | 5 974 |
| 2001/2002 | 173 | 3 835 | 126 285 | 55 768 | 70 517 | 8 687 | 2 730 | 5 957 |
| 2002/2003 | 163 | 3 582 | 115 756 | 51 492 | 64 264 | 8 543 | 2 648 | 5 895 |
| 2003/2004 | 154 | 3 270 | 105 887 | 47 453 | 58 434 | 8 389 | 2 581 | 5 808 |
| 2004/2005 | 144 | 2 903 | 97 211 | 43 950 | 53 261 | 8 065 | 2 439 | 5 626 |
| 2005/2006 | 132 | 2 543 | 90 521 | 41 403 | 49 118 | 7 786 | 2 310 | 5 476 |
| 2006/2007 | 127 | 2 303 | 83 942 | 38 748 | 45 194 | 8 013 | 2 306 | 5 707 |
| 2007/2008 | 120 | 2 228 | 78 708 | 36 765 | 41 943 | 7 955 | 2 237 | 5 718 |
| 2008/2009 | 119 | 2 333 | 74 161 | 34 983 | 39 178 | 7 774 | 2 147 | 5 627 |
| 2009/2010 | 118 | 2 497 | 71 901 | 34 109 | 37 792 | 7 647 | 2 097 | 5 550 |
| 2010/2011 | 118 | 2 636 | 74 614 | 35 376 | 39 238 | 7 414 | 2 021 | 5 393 |
| 2011/2012 | 118 | 2 683 | 76 822 | 36 511 | 40 311 | 7 054 | 1 938 | 5 116 |
| 2012/2013 | 119 | 2 680 | 79 194 | 37 656 | 41 538 | 6 864 | 1 868 | 4 996 |
| 2013/2014 | 119 | 2 681 | 81 388 | 38 575 | 42 813 | 6 889 | 1 887 | 5 002 |

1) ohne Sekundarstufe II an Gymnasien

Noch: 1.1 Allgemeinbildende Schulen in öffentlicher Trägerschaft in den Schuljahren 1992/1993
bis 2012/2013 nach Schularten

| Schuljahr | Schulen | Klassen | Schüler | | | Voll- bzw. teilzeitbeschäftigte Lehrpersonen | | |
|--|---------|---------|-----------|----------|----------|---|----------|----------|
| | | | insgesamt | männlich | weiblich | insgesamt | männlich | weiblich |
| allgemeinbildende Förderschulen | | | | | | | | |
| 1992/1993 | 191 | 2 404 | 23 080 | 14 932 | 8 148 | 3 746 | 633 | 3 113 |
| 1993/1994 | 193 | 2 454 | 24 237 | 15 732 | 8 505 | 3 486 | 585 | 2 901 |
| 1994/1995 ¹⁾ | 195 | 2 510 | 25 499 | 16 549 | 8 950 | 3 649 | 610 | 3 039 |
| 1995/1996 ¹⁾ | 195 | 2 587 | 26 384 | 17 031 | 9 353 | 3 817 | 618 | 3 199 |
| 1996/1997 ¹⁾ | 195 | 2 529 | 26 982 | 17 328 | 9 654 | 3 720 | 589 | 3 131 |
| 1997/1998 ¹⁾ | 191 | 2 611 | 26 931 | 17 249 | 9 682 | 3 735 | 587 | 3 148 |
| 1998/1999 ¹⁾ | 189 | 2 485 | 26 320 | 16 886 | 9 434 | 3 670 | 567 | 3 103 |
| 1999/2000 | 182 | 2 480 | 25 452 | 16 306 | 9 146 | 3 584 | 553 | 3 031 |
| 2000/2001 | 175 | 2 285 | 24 125 | 15 369 | 8 756 | 3 454 | 534 | 2 920 |
| 2001/2002 | 170 | 2 182 | 22 948 | 14 659 | 8 289 | 3 436 | 522 | 2 914 |
| 2002/2003 | 167 | 2 133 | 22 029 | 14 000 | 8 029 | 3 406 | 515 | 2 891 |
| 2003/2004 | 164 | 2 111 | 21 380 | 13 556 | 7 824 | 3 351 | 480 | 2 871 |
| 2004/2005 | 151 | 2 036 | 20 754 | 13 142 | 7 612 | 3 235 | 452 | 2 783 |
| 2005/2006 | 147 | 1 964 | 19 937 | 12 482 | 7 455 | 3 209 | 434 | 2 775 |
| 2006/2007 | 144 | 1 928 | 19 156 | 11 951 | 7 205 | 3 155 | 416 | 2 739 |
| 2007/2008 | 141 | 1 866 | 18 249 | 11 337 | 6 912 | 3 078 | 406 | 2 672 |
| 2008/2009 | 140 | 1 835 | 17 885 | 11 113 | 6 772 | 3 014 | 384 | 2 630 |
| 2009/2010 | 139 | 1 801 | 17 817 | 11 079 | 6 738 | 2 971 | 380 | 2 591 |
| 2010/2011 | 139 | 1 830 | 18 006 | 11 176 | 6 830 | 2 987 | 380 | 2 607 |
| 2011/2012 | 138 | 1 810 | 17 819 | 11 025 | 6 794 | 2 979 | 385 | 2 594 |
| 2012/2013 | 138 | 1 796 | 17 778 | 11 106 | 6 672 | 2 934 | 400 | 2 534 |
| 2013/2014 | 136 | 1 783 | 17 351 | 10 808 | 6 543 | 3 004 | 411 | 2 593 |

1) einschließlich Förderschulklassen an Grundschulen

1.2 Allgemeinbildende Schulen in freier Trägerschaft in den Schuljahren 1992/1993 bis 2013/2014 nach Schularten

| Schuljahr | Schulen | Klassen ¹⁾ | Schüler | | | Voll- bzw. teilzeitbeschäftigte Lehrpersonen | | |
|---------------------------|---------|-----------------------|-----------|----------|----------|--|----------|----------|
| | | | insgesamt | männlich | weiblich | insgesamt | männlich | weiblich |
| Insgesamt | | | | | | | | |
| 1992/1993 | 21 | 142 | 2 342 | 1 169 | 1 173 | 263 | 73 | 190 |
| 1993/1994 | 24 | 191 | 3 410 | 1 711 | 1 699 | 300 | 99 | 201 |
| 1994/1995 | 28 | 228 | 3 945 | 1 976 | 1 969 | 333 | 111 | 222 |
| 1995/1996 | 28 | 241 | 4 595 | 2 246 | 2 349 | 395 | 134 | 261 |
| 1996/1997 | 34 | 275 | 5 481 | 2 694 | 2 787 | 467 | 157 | 310 |
| 1997/1998 | 40 | 310 | 6 250 | 3 113 | 3 137 | 534 | 175 | 359 |
| 1998/1999 | 47 | 350 | 6 823 | 3 398 | 3 425 | 609 | 193 | 416 |
| 1999/2000 | 55 | 393 | 7 610 | 3 856 | 3 754 | 676 | 206 | 470 |
| 2000/2001 | 62 | 431 | 8 471 | 4 291 | 4 180 | 741 | 225 | 516 |
| 2001/2002 | 67 | 486 | 9 455 | 4 822 | 4 633 | 828 | 252 | 576 |
| 2002/2003 | 76 | 550 | 10 720 | 5 483 | 5 237 | 934 | 267 | 667 |
| 2003/2004 | 79 | 601 | 11 821 | 6 067 | 5 754 | 1 036 | 282 | 754 |
| 2004/2005 | 92 | 673 | 13 284 | 6 777 | 6 507 | 1 183 | 312 | 871 |
| 2005/2006 | 111 | 744 | 15 050 | 7 656 | 7 394 | 1 324 | 344 | 980 |
| 2006/2007 | 122 | 850 | 16 833 | 8 565 | 8 268 | 1 437 | 376 | 1 061 |
| 2007/2008 | 148 | 931 | 18 859 | 9 623 | 9 236 | 1 605 | 420 | 1 185 |
| 2008/2009 | 156 | 1 030 | 20 956 | 10 793 | 10 163 | 1 780 | 458 | 1 322 |
| 2009/2010 | 170 | 1 134 | 22 896 | 11 785 | 11 111 | 1 990 | 524 | 1 466 |
| 2010/2011 | 186 | 1 249 | 25 325 | 12 998 | 12 327 | 2 251 | 597 | 1 654 |
| 2011/2012 | 191 | 1 365 | 27 495 | 14 111 | 13 384 | 2 431 | 682 | 1 749 |
| 2012/2013 | 193 | 1 462 | 29 589 | 15 095 | 14 494 | 2 719 | 778 | 1 941 |
| 2013/2014 | 195 | 1 543 | 31 511 | 16 041 | 15 470 | 2 929 | 842 | 2 087 |
| Grundschulen | | | | | | | | |
| 1992/1993 ²⁾ | 2 | 7 | 152 | 84 | 68 | 8 | 2 | 6 |
| 1993/1994 ²⁾ | 3 | 12 | 242 | 117 | 125 | 12 | 4 | 8 |
| 1994/1995 ²⁾³⁾ | 5 | 21 | 396 | 193 | 203 | 20 | 6 | 14 |
| 1995/1996 ²⁾³⁾ | 5 | 24 | 444 | 217 | 227 | 23 | 6 | 17 |
| 1996/1997 ²⁾³⁾ | 9 | 31 | 568 | 298 | 270 | 32 | 6 | 26 |
| 1997/1998 ²⁾³⁾ | 13 | 45 | 763 | 418 | 345 | 51 | 5 | 46 |
| 1998/1999 ²⁾³⁾ | 18 | 62 | 1 061 | 551 | 510 | 71 | 5 | 66 |
| 1999/2000 ²⁾ | 22 | 84 | 1 363 | 731 | 632 | 93 | 6 | 87 |
| 2000/2001 ²⁾ | 27 | 99 | 1 764 | 933 | 831 | 122 | 12 | 110 |
| 2001/2002 ²⁾ | 31 | 126 | 2 266 | 1 204 | 1 062 | 164 | 15 | 149 |
| 2002/2003 ²⁾ | 38 | 164 | 2 908 | 1 545 | 1 363 | 198 | 15 | 183 |
| 2003/2004 ²⁾ | 40 | 196 | 3 587 | 1 884 | 1 703 | 242 | 19 | 223 |
| 2004/2005 | 49 | 246 | 4 457 | 2 318 | 2 139 | 313 | 28 | 285 |
| 2005/2006 | 53 | 281 | 5 315 | 2 761 | 2 554 | 375 | 37 | 338 |
| 2006/2007 | 57 | 320 | 6 069 | 3 129 | 2 940 | 420 | 45 | 375 |
| 2007/2008 | 66 | 350 | 6 825 | 3 518 | 3 307 | 471 | 54 | 417 |
| 2008/2009 | 67 | 380 | 7 382 | 3 827 | 3 555 | 522 | 56 | 466 |
| 2009/2010 | 70 | 393 | 7 769 | 4 016 | 3 753 | 536 | 59 | 477 |
| 2010/2011 | 74 | 416 | 8 217 | 4 181 | 4 036 | 564 | 79 | 485 |
| 2011/2012 | 74 | 430 | 8 473 | 4 330 | 4 143 | 579 | 76 | 503 |
| 2012/2013 | 76 | 445 | 8 730 | 4 403 | 4 327 | 623 | 84 | 539 |
| 2013/2014 | 78 | 456 | 9 092 | 4 557 | 4 535 | 652 | 92 | 560 |

1) ohne Sekundarstufe II an Gymnasien und Freien Waldorfschulen

2) ohne Kinder in Vorbereitungsklassen an Grundschulen gemäß § 5 Absatz 3 Schulgesetz

3) ohne Förderschulklassen an Grundschulen

Noch: 1.2 Allgemeinbildende Schulen in freier Trägerschaft in den Schuljahren 1992/1993
bis 2013/2014 nach Schularten

| Schuljahr | Schulen | Klassen ¹⁾ | Schüler | | | Voll- bzw. teilzeitbeschäftigte Lehrpersonen | | |
|----------------------------|---------|-----------------------|-----------|----------|----------|---|----------|----------|
| | | | insgesamt | männlich | weiblich | insgesamt | männlich | weiblich |
| Mittel-/Oberschulen | | | | | | | | |
| 1992/1993 | 1 | 4 | 81 | 57 | 24 | 4 | - | 4 |
| 1993/1994 | 2 | 25 | 565 | 316 | 249 | 36 | 13 | 23 |
| 1994/1995 | 2 | 7 | 181 | 115 | 66 | 8 | 3 | 5 |
| 1995/1996 | 2 | 10 | 233 | 146 | 87 | 12 | 3 | 9 |
| 1996/1997 | 4 | 27 | 604 | 362 | 242 | 43 | 14 | 29 |
| 1997/1998 | 5 | 36 | 751 | 436 | 315 | 57 | 18 | 39 |
| 1998/1999 | 6 | 41 | 889 | 494 | 395 | 63 | 16 | 47 |
| 1999/2000 | 7 | 52 | 1 082 | 590 | 492 | 79 | 20 | 59 |
| 2000/2001 | 8 | 61 | 1 228 | 659 | 569 | 85 | 24 | 61 |
| 2001/2002 | 8 | 66 | 1 391 | 744 | 647 | 99 | 27 | 72 |
| 2002/2003 | 10 | 82 | 1 683 | 902 | 781 | 121 | 36 | 85 |
| 2003/2004 | 10 | 91 | 1 873 | 1 006 | 867 | 139 | 38 | 101 |
| 2004/2005 | 13 | 100 | 2 092 | 1 112 | 980 | 156 | 40 | 116 |
| 2005/2006 | 22 | 118 | 2 521 | 1 311 | 1 210 | 196 | 60 | 136 |
| 2006/2007 | 27 | 145 | 2 994 | 1 550 | 1 444 | 231 | 71 | 160 |
| 2007/2008 | 40 | 185 | 3 698 | 1 930 | 1 768 | 305 | 94 | 211 |
| 2008/2009 | 43 | 229 | 4 629 | 2 448 | 2 181 | 353 | 106 | 247 |
| 2009/2010 | 51 | 282 | 5 632 | 2 966 | 2 666 | 444 | 143 | 301 |
| 2010/2011 | 59 | 339 | 6 750 | 3 559 | 3 191 | 553 | 172 | 381 |
| 2011/2012 | 58 | 385 | 7 714 | 4 054 | 3 660 | 626 | 216 | 410 |
| 2012/2013 | 58 | 428 | 8 571 | 4 498 | 4 073 | 752 | 264 | 488 |
| 2013/2014 | 58 | 458 | 9 242 | 4 915 | 4 327 | 857 | 293 | 564 |
| Gymnasien | | | | | | | | |
| 1992/1993 | 3 | 33 | 955 | 416 | 539 | 63 | 33 | 30 |
| 1993/1994 | 3 | 41 | 1 265 | 569 | 696 | 87 | 40 | 47 |
| 1994/1995 | 5 | 66 | 1 813 | 810 | 1 003 | 115 | 56 | 59 |
| 1995/1996 | 5 | 78 | 2 282 | 1 020 | 1 262 | 148 | 72 | 76 |
| 1996/1997 | 5 | 81 | 2 602 | 1 133 | 1 469 | 168 | 79 | 89 |
| 1997/1998 | 5 | 88 | 2 925 | 1 294 | 1 631 | 191 | 89 | 102 |
| 1998/1999 | 5 | 98 | 3 014 | 1 342 | 1 672 | 207 | 98 | 109 |
| 1999/2000 | 7 | 110 | 3 336 | 1 528 | 1 808 | 233 | 110 | 123 |
| 2000/2001 | 8 | 121 | 3 646 | 1 683 | 1 963 | 259 | 115 | 144 |
| 2001/2002 | 9 | 132 | 3 926 | 1 827 | 2 099 | 280 | 127 | 153 |
| 2002/2003 | 9 | 139 | 4 189 | 1 949 | 2 240 | 312 | 137 | 175 |
| 2003/2004 | 10 | 142 | 4 359 | 2 032 | 2 327 | 334 | 147 | 187 |
| 2004/2005 | 10 | 151 | 4 687 | 2 194 | 2 493 | 379 | 162 | 217 |
| 2005/2006 | 14 | 167 | 5 101 | 2 403 | 2 698 | 403 | 164 | 239 |
| 2006/2007 | 16 | 188 | 5 614 | 2 678 | 2 936 | 439 | 178 | 261 |
| 2007/2008 | 20 | 204 | 6 084 | 2 897 | 3 187 | 479 | 187 | 292 |
| 2008/2009 | 24 | 234 | 6 655 | 3 221 | 3 434 | 555 | 210 | 345 |
| 2009/2010 | 27 | 267 | 7 177 | 3 493 | 3 684 | 649 | 237 | 412 |
| 2010/2011 | 30 | 299 | 7 957 | 3 905 | 4 052 | 755 | 259 | 496 |
| 2011/2012 | 34 | 334 | 8 763 | 4 296 | 4 467 | 839 | 299 | 540 |
| 2012/2013 | 34 | 363 | 9 624 | 4 702 | 4 922 | 950 | 340 | 610 |
| 2013/2014 | 34 | 392 | 10 413 | 5 039 | 5 374 | 1 029 | 362 | 667 |

1) ohne Sekundarstufe II an Gymnasien

Noch: 1.2 Allgemeinbildende Schulen in freier Trägerschaft in den Schuljahren 1992/1993
bis 2013/2014 nach Schularten

| Schuljahr | Schulen | Klassen ¹⁾ | Schüler | | | Voll- bzw. teilzeitbeschäftigte Lehrpersonen | | |
|--|---------|-----------------------|-----------|----------|----------|---|----------|----------|
| | | | insgesamt | männlich | weiblich | insgesamt | männlich | weiblich |
| allgemeinbildende Förderschulen | | | | | | | | |
| 1992/1993 | 12 | 71 | 452 | 245 | 207 | 135 | 21 | 114 |
| 1993/1994 | 13 | 84 | 552 | 311 | 241 | 110 | 23 | 87 |
| 1994/1995 ²⁾ | 13 | 106 | 718 | 433 | 285 | 123 | 25 | 98 |
| 1995/1996 ²⁾ | 13 | 100 | 737 | 421 | 316 | 136 | 29 | 107 |
| 1996/1997 ²⁾ | 13 | 106 | 765 | 445 | 320 | 143 | 27 | 116 |
| 1997/1998 ²⁾ | 14 | 111 | 821 | 472 | 349 | 152 | 31 | 121 |
| 1998/1999 ²⁾ | 15 | 118 | 830 | 492 | 338 | 178 | 39 | 139 |
| 1999/2000 ³⁾ | 16 | 115 | 785 | 486 | 299 | 181 | 38 | 143 |
| 2000/2001 ³⁾ | 16 | 117 | 773 | 491 | 282 | 186 | 39 | 147 |
| 2001/2002 ³⁾ | 16 | 128 | 773 | 501 | 272 | 191 | 41 | 150 |
| 2002/2003 ³⁾ | 16 | 130 | 805 | 524 | 281 | 209 | 43 | 166 |
| 2003/2004 ³⁾ | 16 | 136 | 866 | 569 | 297 | 219 | 41 | 178 |
| 2004/2005 ³⁾ | 17 | 139 | 874 | 573 | 301 | 233 | 46 | 187 |
| 2005/2006 ³⁾ | 19 | 140 | 911 | 596 | 315 | 245 | 47 | 198 |
| 2006/2007 ³⁾ | 19 | 159 | 938 | 622 | 316 | 247 | 50 | 197 |
| 2007/2008 ³⁾ | 19 | 152 | 974 | 650 | 324 | 247 | 49 | 198 |
| 2008/2009 ³⁾ | 19 | 146 | 990 | 662 | 328 | 245 | 50 | 195 |
| 2009/2010 ³⁾ | 19 | 152 | 1 004 | 680 | 324 | 252 | 47 | 205 |
| 2010/2011 ³⁾ | 20 | 154 | 1 038 | 702 | 336 | 260 | 48 | 212 |
| 2011/2012 ³⁾ | 20 | 169 | 1 119 | 754 | 365 | 264 | 53 | 211 |
| 2012/2013 ³⁾ | 20 | 177 | 1 170 | 774 | 396 | 268 | 51 | 217 |
| 2013/2014 ³⁾ | 20 | 185 | 1 200 | 783 | 417 | 262 | 53 | 209 |
| Freie Waldorfschulen | | | | | | | | |
| 1992/1993 | 3 | 27 | 702 | 367 | 335 | 53 | 17 | 36 |
| 1993/1994 | 3 | 29 | 786 | 398 | 388 | 55 | 19 | 36 |
| 1994/1995 ⁴⁾ | 3 | 28 | 837 | 425 | 412 | 67 | 21 | 46 |
| 1995/1996 ⁴⁾ | 3 | 29 | 899 | 442 | 457 | 76 | 24 | 52 |
| 1996/1997 ⁴⁾ | 3 | 30 | 942 | 456 | 486 | 81 | 31 | 50 |
| 1997/1998 ⁴⁾ | 3 | 30 | 990 | 493 | 497 | 83 | 32 | 51 |
| 1998/1999 ⁴⁾ | 3 | 31 | 1 029 | 519 | 510 | 90 | 35 | 55 |
| 1999/2000 ⁴⁾ | 3 | 32 | 1 044 | 521 | 523 | 90 | 32 | 58 |
| 2000/2001 ⁴⁾ | 3 | 33 | 1 060 | 525 | 535 | 89 | 35 | 54 |
| 2001/2002 ⁴⁾ | 3 | 34 | 1 099 | 546 | 553 | 94 | 42 | 52 |
| 2002/2003 ⁴⁾ | 3 | 35 | 1 135 | 563 | 572 | 94 | 36 | 58 |
| 2003/2004 ⁴⁾ | 3 | 36 | 1 136 | 576 | 560 | 102 | 37 | 65 |
| 2004/2005 ⁴⁾ | 3 | 37 | 1 174 | 580 | 594 | 102 | 36 | 66 |
| 2005/2006 ⁴⁾ | 3 | 38 | 1 202 | 585 | 617 | 105 | 36 | 69 |
| 2006/2007 ⁴⁾ | 3 | 38 | 1 218 | 586 | 632 | 100 | 32 | 68 |
| 2007/2008 ⁴⁾ | 3 | 40 | 1 278 | 628 | 650 | 103 | 36 | 67 |
| 2008/2009 ⁴⁾ | 3 | 41 | 1 300 | 635 | 665 | 105 | 36 | 69 |
| 2009/2010 ⁴⁾ | 3 | 40 | 1 314 | 630 | 684 | 109 | 38 | 71 |
| 2010/2011 ⁴⁾ | 3 | 41 | 1 363 | 651 | 712 | 119 | 39 | 80 |
| 2011/2012 ⁴⁾ | 5 | 47 | 1 426 | 677 | 749 | 123 | 38 | 85 |
| 2012/2013 ⁴⁾ | 5 | 49 | 1 494 | 718 | 776 | 126 | 39 | 87 |
| 2013/2014 ⁴⁾ | 5 | 52 | 1 564 | 747 | 817 | 129 | 42 | 87 |

1) ohne Sekundarstufe II an Gymnasien und Freien Waldorfschulen

2) einschließlich Förderschulklassen an Grundschulen und Freien Waldorfschulen

3) einschließlich Förderschulklassen an Freien Waldorfschulen

4) ohne Förderschulklassen an Freien Waldorfschulen

2. Absolventen/Abgänger an Mittel-/Oberschulen 2013 nach Klassenstufen und Abschlussarten

| Klassenstufe | Geschlecht | Insgesamt | Abgangs- zeugnis | Hauptschul- abschluss | Qualifizierender Hauptschul- abschluss | Realschul- abschluss |
|------------------|------------------|---------------|---------------------|--------------------------|--|-------------------------|
| 7 | männlich | 53 | 53 | x | x | x |
| | weiblich | 25 | 25 | x | x | x |
| | insgesamt | 78 | 78 | x | x | x |
| 8 | männlich | 189 | 189 | x | x | x |
| | weiblich | 118 | 118 | x | x | x |
| | insgesamt | 307 | 307 | x | x | x |
| 9 | männlich | 1 452 | 215 | 978 | 259 | x |
| | weiblich | 979 | 148 | 648 | 183 | x |
| | insgesamt | 2 431 | 363 | 1 626 | 442 | x |
| 10 | männlich | 6 152 | x | 83 | 10 | 6 059 |
| | weiblich | 6 045 | x | 54 | 3 | 5 988 |
| | insgesamt | 12 197 | x | 137 | 13 | 12 047 |
| Insgesamt | männlich | 7 846 | 457 | 1 061 | 269 | 6 059 |
| | weiblich | 7 167 | 291 | 702 | 186 | 5 988 |
| | insgesamt | 15 013 | 748 | 1 763 | 455 | 12 047 |

2.1 Absolventen/Abgänger an Mittel-/Oberschulen in öffentlicher Trägerschaft 2013 nach Klassenstufen und Abschlussarten

| Klassenstufe | Geschlecht | Insgesamt | Abgangs- zeugnis | Hauptschul- abschluss | Qualifizierender Hauptschul- abschluss | Realschul- abschluss |
|-----------------|------------------|---------------|---------------------|--------------------------|--|-------------------------|
| 7 | männlich | 53 | 53 | x | x | x |
| | weiblich | 25 | 25 | x | x | x |
| | insgesamt | 78 | 78 | x | x | x |
| 8 | männlich | 188 | 188 | x | x | x |
| | weiblich | 118 | 118 | x | x | x |
| | insgesamt | 306 | 306 | x | x | x |
| 9 | männlich | 1 408 | 206 | 953 | 249 | x |
| | weiblich | 957 | 145 | 632 | 180 | x |
| | insgesamt | 2 365 | 351 | 1 585 | 429 | x |
| 10 | männlich | 5 638 | x | 81 | 7 | 5 550 |
| | weiblich | 5 502 | x | 52 | 2 | 5 448 |
| | insgesamt | 11 140 | x | 133 | 9 | 10 998 |
| Zusammen | männlich | 7 287 | 447 | 1 034 | 256 | 5 550 |
| | weiblich | 6 602 | 288 | 684 | 182 | 5 448 |
| | insgesamt | 13 889 | 735 | 1 718 | 438 | 10 998 |

2.2 Absolventen/Abgänger an Mittel-/Oberschulen in freier Trägerschaft 2013 nach Klassenstufen und Abschlussarten

| Klassenstufe | Geschlecht | Insgesamt | Abgangs- zeugnis | Hauptschul- abschluss | Qualifizierender Hauptschul- abschluss | Realschul- abschluss |
|-----------------|------------------|--------------|---------------------|--------------------------|--|-------------------------|
| 7 | männlich | - | - | x | x | x |
| | weiblich | - | - | x | x | x |
| | insgesamt | - | - | x | x | x |
| 8 | männlich | 1 | 1 | x | x | x |
| | weiblich | - | - | x | x | x |
| | insgesamt | 1 | 1 | x | x | x |
| 9 | männlich | 44 | 9 | 25 | 10 | x |
| | weiblich | 22 | 3 | 16 | 3 | x |
| | insgesamt | 66 | 12 | 41 | 13 | x |
| 10 | männlich | 514 | x | 2 | 3 | 509 |
| | weiblich | 543 | x | 2 | 1 | 540 |
| | insgesamt | 1 057 | x | 4 | 4 | 1 049 |
| Zusammen | männlich | 559 | 10 | 27 | 13 | 509 |
| | weiblich | 565 | 3 | 18 | 4 | 540 |
| | insgesamt | 1 124 | 13 | 45 | 17 | 1 049 |

3. Absolventen/Abgänger an Mittel-/Oberschulen 2013 nach Kreisfreien Städten und Landkreisen, Abschlussarten sowie Trägerschaft

| Kreisfreie Stadt Landkreis Land | Insgesamt | Abgangszeugnis | Hauptschulabschluss ¹⁾ | Realschulabschluss |
|---------------------------------------|---------------|----------------|-----------------------------------|--------------------|
| Insgesamt | | | | |
| Chemnitz, Stadt | 641 | 47 | 111 | 483 |
| Erzgebirgskreis | 1 640 | 60 | 202 | 1 378 |
| Mittelsachsen | 1 304 | 49 | 208 | 1 047 |
| Vogtlandkreis | 895 | 27 | 155 | 713 |
| Zwickau | 1 322 | 73 | 136 | 1 113 |
| Dresden, Stadt | 1 390 | 86 | 181 | 1 123 |
| Bautzen | 1 288 | 39 | 202 | 1 047 |
| Görlitz | 1 193 | 59 | 201 | 933 |
| Meißen | 1 100 | 39 | 154 | 907 |
| Sächsische Schweiz- Osterzgebirge | 1 010 | 38 | 107 | 865 |
| Leipzig, Stadt | 1 398 | 154 | 273 | 971 |
| Leipzig | 978 | 27 | 154 | 797 |
| Nordsachsen | 854 | 50 | 134 | 670 |
| Sachsen | 15 013 | 748 | 2 218 | 12 047 |
| öffentliche Trägerschaft | | | | |
| Chemnitz, Stadt | 587 | 46 | 105 | 436 |
| Erzgebirgskreis | 1 366 | 57 | 190 | 1 119 |
| Mittelsachsen | 1 266 | 48 | 205 | 1 013 |
| Vogtlandkreis | 864 | 26 | 153 | 685 |
| Zwickau | 1 182 | 73 | 132 | 977 |
| Dresden, Stadt | 1 249 | 86 | 178 | 985 |
| Bautzen | 1 135 | 38 | 190 | 907 |
| Görlitz | 1 140 | 59 | 196 | 885 |
| Meißen | 1 068 | 39 | 154 | 875 |
| Sächsische Schweiz- Osterzgebirge | 963 | 38 | 106 | 819 |
| Leipzig, Stadt | 1 258 | 148 | 264 | 846 |
| Leipzig | 972 | 27 | 153 | 792 |
| Nordsachsen | 839 | 50 | 130 | 659 |
| Sachsen | 13 889 | 735 | 2 156 | 10 998 |

1) einschließlich qualifizierendem Hauptschulabschluss

Noch: 3. Absolventen/Abgänger an Mittel-/Oberschulen 2013 nach Kreisfreien Städten und Landkreisen,
Abschlussarten sowie Trägerschaft

| Kreisfreie Stadt Landkreis Land | Insgesamt | Abgangszeugnis | Hauptschulabschluss ¹⁾ | Realschulabschluss |
|---------------------------------------|--------------|----------------|-----------------------------------|--------------------|
| freie Trägerschaft | | | | |
| Chemnitz, Stadt | 54 | 1 | 6 | 47 |
| Erzgebirgskreis | 274 | 3 | 12 | 259 |
| Mittelsachsen | 38 | 1 | 3 | 34 |
| Vogtlandkreis | 31 | 1 | 2 | 28 |
| Zwickau | 140 | - | 4 | 136 |
| Dresden, Stadt | 141 | - | 3 | 138 |
| Bautzen | 153 | 1 | 12 | 140 |
| Görlitz | 53 | - | 5 | 48 |
| Meißen | 32 | - | - | 32 |
| Sächsische Schweiz- Osterzgebirge | 47 | - | 1 | 46 |
| Leipzig, Stadt | 140 | 6 | 9 | 125 |
| Leipzig | 6 | - | 1 | 5 |
| Nordsachsen | 15 | - | 4 | 11 |
| Sachsen | 1 124 | 13 | 62 | 1 049 |

1) einschließlich qualifizierendem Hauptschulabschluss

4. Schüler an Mittel-/Oberschulen im Schuljahr 2013/14 nach Kreisfreien Städten und Landkreisen sowie Trägerschaft

| Kreisfreie Stadt Landkreis Land | Schulen | Schüler | | |
|---------------------------------------|------------|---------------|---------------|---------------|
| | | insgesamt | männlich | weiblich |
| Insgesamt | | | | |
| Chemnitz, Stadt | 15 | 4 484 | 2 296 | 2 188 |
| Erzgebirgskreis | 37 | 10 237 | 5 347 | 4 890 |
| Mittelsachsen | 28 | 8 299 | 4 410 | 3 889 |
| Vogtlandkreis | 20 | 5 963 | 3 181 | 2 782 |
| Zwickau | 29 | 7 914 | 4 137 | 3 777 |
| Dresden, Stadt | 34 | 10 036 | 5 272 | 4 764 |
| Bautzen | 36 | 8 594 | 4 504 | 4 090 |
| Görlitz | 26 | 7 072 | 3 751 | 3 321 |
| Meißen | 23 | 7 120 | 3 684 | 3 436 |
| Sächsische Schweiz- Osterzgebirge | 23 | 6 494 | 3 474 | 3 020 |
| Leipzig, Stadt | 28 | 9 636 | 5 062 | 4 574 |
| Leipzig | 21 | 6 439 | 3 388 | 3 051 |
| Nordsachsen | 16 | 5 198 | 2 716 | 2 482 |
| Sachsen | 336 | 97 486 | 51 222 | 46 264 |
| öffentliche Trägerschaft | | | | |
| Chemnitz, Stadt | 13 | 4 036 | 2 082 | 1 954 |
| Erzgebirgskreis | 28 | 8 338 | 4 362 | 3 976 |
| Mittelsachsen | 25 | 7 984 | 4 235 | 3 749 |
| Vogtlandkreis | 17 | 5 536 | 2 944 | 2 592 |
| Zwickau | 22 | 6 761 | 3 507 | 3 254 |
| Dresden, Stadt | 27 | 8 692 | 4 577 | 4 115 |
| Bautzen | 27 | 7 295 | 3 824 | 3 471 |
| Görlitz | 22 | 6 770 | 3 576 | 3 194 |
| Meißen | 21 | 6 870 | 3 553 | 3 317 |
| Sächsische Schweiz- Osterzgebirge | 20 | 6 007 | 3 199 | 2 808 |
| Leipzig, Stadt | 23 | 8 514 | 4 469 | 4 045 |
| Leipzig | 19 | 6 313 | 3 303 | 3 010 |
| Nordsachsen | 14 | 5 128 | 2 676 | 2 452 |
| Sachsen | 278 | 88 244 | 46 307 | 41 937 |

Noch: 4. Schüler an Mittel-/Oberschulen im Schuljahr 2013/14 nach Kreisfreien Städten und Landkreisen sowie Trägerschaft

| Kreisfreie Stadt Landkreis Land | Schulen | Schüler | | |
|---------------------------------------|-----------|--------------|--------------|--------------|
| | | insgesamt | männlich | weiblich |
| freie Trägerschaft | | | | |
| Chemnitz, Stadt | 2 | 448 | 214 | 234 |
| Erzgebirgskreis | 9 | 1 899 | 985 | 914 |
| Mittelsachsen | 3 | 315 | 175 | 140 |
| Vogtlandkreis | 3 | 427 | 237 | 190 |
| Zwickau | 7 | 1 153 | 630 | 523 |
| Dresden, Stadt | 7 | 1 344 | 695 | 649 |
| Bautzen | 9 | 1 299 | 680 | 619 |
| Görlitz | 4 | 302 | 175 | 127 |
| Meißen | 2 | 250 | 131 | 119 |
| Sächsische Schweiz- Osterzgebirge | 3 | 487 | 275 | 212 |
| Leipzig, Stadt | 5 | 1 122 | 593 | 529 |
| Leipzig | 2 | 126 | 85 | 41 |
| Nordsachsen | 2 | 70 | 40 | 30 |
| Sachsen | 58 | 9 242 | 4 915 | 4 327 |

5. Schüler an Mittel-/Oberschulen im Schuljahr 2013/14 nach Kreisfreien Städten und Landkreisen sowie Klassenstufen

| Kreisfreie Stadt Landkreis Land | Klassenstufe | Klassen | Schüler | | |
|---------------------------------------|-----------------|------------|---------------|--------------|--------------|
| | | | insgesamt | männlich | weiblich |
| Chemnitz, Stadt | 5 | 33 | 788 | 416 | 372 |
| | 6 | 34 | 798 | 404 | 394 |
| | 7 | 32 | 791 | 408 | 383 |
| | 8 | 34 | 767 | 375 | 392 |
| | 9 | 30 | 706 | 358 | 348 |
| | 10 | 29 | 590 | 319 | 271 |
| | V ¹⁾ | 4 | 44 | 16 | 28 |
| | zusammen | 196 | 4 484 | 2 296 | 2 188 |
| Erzgebirgskreis | 5 | 74 | 1 718 | 894 | 824 |
| | 6 | 77 | 1 765 | 939 | 826 |
| | 7 | 76 | 1 763 | 894 | 869 |
| | 8 | 78 | 1 752 | 941 | 811 |
| | 9 | 80 | 1 726 | 917 | 809 |
| | 10 | 74 | 1 491 | 753 | 738 |
| | V ¹⁾ | 5 | 22 | 9 | 13 |
| | zusammen | 464 | 10 237 | 5 347 | 4 890 |
| Mittelsachsen | 5 | 62 | 1 486 | 799 | 687 |
| | 6 | 59 | 1 446 | 781 | 665 |
| | 7 | 62 | 1 462 | 757 | 705 |
| | 8 | 60 | 1 384 | 747 | 637 |
| | 9 | 62 | 1 404 | 762 | 642 |
| | 10 | 51 | 1 083 | 548 | 535 |
| | V ¹⁾ | 5 | 34 | 16 | 18 |
| | zusammen | 361 | 8 299 | 4 410 | 3 889 |
| Vogtlandkreis | 5 | 43 | 988 | 514 | 474 |
| | 6 | 44 | 1 048 | 535 | 513 |
| | 7 | 48 | 1 050 | 596 | 454 |
| | 8 | 44 | 1 030 | 556 | 474 |
| | 9 | 43 | 949 | 502 | 447 |
| | 10 | 39 | 865 | 463 | 402 |
| | V ¹⁾ | 2 | 33 | 15 | 18 |
| | zusammen | 263 | 5 963 | 3 181 | 2 782 |
| Zwickau | 5 | 58 | 1 378 | 708 | 670 |
| | 6 | 56 | 1 317 | 673 | 644 |
| | 7 | 59 | 1 380 | 745 | 635 |
| | 8 | 62 | 1 416 | 736 | 680 |
| | 9 | 58 | 1 330 | 687 | 643 |
| | 10 | 49 | 1 062 | 575 | 487 |
| | V ¹⁾ | 3 | 31 | 13 | 18 |
| | zusammen | 345 | 7 914 | 4 137 | 3 777 |

1) Vorbereitungsklassen und -gruppen für Migranten

Noch: 5. Schüler an Mittel-/Oberschulen im Schuljahr 2013/14 nach Kreisfreien Städten und Landkreisen sowie Klassenstufen

| Kreisfreie Stadt Landkreis Land | Klassenstufe | Klassen | Schüler | | |
|---------------------------------------|-----------------|------------|---------------|--------------|--------------|
| | | | insgesamt | männlich | weiblich |
| Dresden, Stadt | 5 | 70 | 1 708 | 858 | 850 |
| | 6 | 74 | 1 720 | 884 | 836 |
| | 7 | 73 | 1 744 | 954 | 790 |
| | 8 | 69 | 1 717 | 924 | 793 |
| | 9 | 67 | 1 676 | 871 | 805 |
| | 10 | 63 | 1 389 | 741 | 648 |
| | V ¹⁾ | 8 | 82 | 40 | 42 |
| | zusammen | 424 | 10 036 | 5 272 | 4 764 |
| Bautzen | 5 | 62 | 1 454 | 812 | 642 |
| | 6 | 65 | 1 558 | 812 | 746 |
| | 7 | 64 | 1 519 | 796 | 723 |
| | 8 | 64 | 1 455 | 724 | 731 |
| | 9 | 64 | 1 463 | 764 | 699 |
| | 10 | 54 | 1 134 | 589 | 545 |
| | V ¹⁾ | 4 | 11 | 7 | 4 |
| | zusammen | 377 | 8 594 | 4 504 | 4 090 |
| Görlitz | 5 | 53 | 1 178 | 621 | 557 |
| | 6 | 53 | 1 186 | 616 | 570 |
| | 7 | 55 | 1 282 | 692 | 590 |
| | 8 | 50 | 1 144 | 611 | 533 |
| | 9 | 52 | 1 147 | 612 | 535 |
| | 10 | 53 | 1 075 | 566 | 509 |
| | V ¹⁾ | 6 | 60 | 33 | 27 |
| | zusammen | 322 | 7 072 | 3 751 | 3 321 |
| Meißen | 5 | 52 | 1 270 | 666 | 604 |
| | 6 | 50 | 1 245 | 644 | 601 |
| | 7 | 54 | 1 280 | 681 | 599 |
| | 8 | 49 | 1 198 | 605 | 593 |
| | 9 | 46 | 1 133 | 585 | 548 |
| | 10 | 44 | 975 | 493 | 482 |
| | V ¹⁾ | 3 | 19 | 10 | 9 |
| | zusammen | 298 | 7 120 | 3 684 | 3 436 |
| Sächsische Schweiz- Osterzgebirge | 5 | 47 | 1 127 | 609 | 518 |
| | 6 | 45 | 1 092 | 581 | 511 |
| | 7 | 48 | 1 135 | 618 | 517 |
| | 8 | 48 | 1 126 | 617 | 509 |
| | 9 | 46 | 1 068 | 542 | 526 |
| | 10 | 43 | 924 | 499 | 425 |
| | V ¹⁾ | 2 | 22 | 8 | 14 |
| | zusammen | 279 | 6 494 | 3 474 | 3 020 |

1) Vorbereitungsklassen und -gruppen für Migranten

Noch: 5. Schüler an Mittel-/Oberschulen im Schuljahr 2013/14 nach Kreisfreien Städten und Landkreisen sowie Klassenstufen

| Kreisfreie Stadt Landkreis Land | Klassenstufe | Klassen | Schüler | | |
|---------------------------------------|-----------------------|--------------|---------------|---------------|---------------|
| | | | insgesamt | männlich | weiblich |
| Leipzig, Stadt | 5 | 72 | 1 698 | 880 | 818 |
| | 6 | 73 | 1 719 | 918 | 801 |
| | 7 | 77 | 1 788 | 933 | 855 |
| | 8 | 67 | 1 609 | 863 | 746 |
| | 9 | 63 | 1 510 | 782 | 728 |
| | 10 | 57 | 1 194 | 629 | 565 |
| | V ¹⁾ | 10 | 118 | 57 | 61 |
| | zusammen | 419 | 9 636 | 5 062 | 4 574 |
| Leipzig | 5 | 48 | 1 100 | 577 | 523 |
| | 6 | 45 | 1 041 | 562 | 479 |
| | 7 | 51 | 1 142 | 638 | 504 |
| | 8 | 47 | 1 077 | 553 | 524 |
| | 9 | 48 | 1 080 | 557 | 523 |
| | 10 | 44 | 967 | 486 | 481 |
| | V ¹⁾ | 2 | 32 | 15 | 17 |
| | zusammen | 285 | 6 439 | 3 388 | 3 051 |
| Nordsachsen | 5 | 41 | 928 | 483 | 445 |
| | 6 | 40 | 924 | 488 | 436 |
| | 7 | 39 | 904 | 475 | 429 |
| | 8 | 41 | 929 | 487 | 442 |
| | 9 | 35 | 797 | 436 | 361 |
| | 10 | 34 | 704 | 341 | 363 |
| | V ¹⁾ | 2 | 12 | 6 | 6 |
| | zusammen | 232 | 5 198 | 2 716 | 2 482 |
| Sachsen | 5 | 715 | 16 821 | 8 837 | 7 984 |
| | 6 | 715 | 16 859 | 8 837 | 8 022 |
| | 7 | 738 | 17 240 | 9 187 | 8 053 |
| | 8 | 713 | 16 604 | 8 739 | 7 865 |
| | 9 | 694 | 15 989 | 8 375 | 7 614 |
| | 10 | 634 | 13 453 | 7 002 | 6 451 |
| | V¹⁾ | 56 | 520 | 245 | 275 |
| | insgesamt | 4 265 | 97 486 | 51 222 | 46 264 |

1) Vorbereitungsklassen und -gruppen für Migranten

5.1 Schüler an Mittel-/Oberschulen in öffentlicher Trägerschaft im Schuljahr 2013/14 nach Kreisfreien Städten und Landkreisen sowie Klassenstufen

| Kreisfreie Stadt Landkreis Land | Klassenstufe | Klassen | Schüler | | |
|---------------------------------------|-----------------|------------|--------------|--------------|--------------|
| | | | insgesamt | männlich | weiblich |
| Chemnitz, Stadt | 5 | 30 | 717 | 379 | 338 |
| | 6 | 30 | 720 | 365 | 355 |
| | 7 | 29 | 715 | 371 | 344 |
| | 8 | 30 | 692 | 344 | 348 |
| | 9 | 27 | 631 | 322 | 309 |
| | 10 | 25 | 517 | 285 | 232 |
| | V ¹⁾ | 4 | 44 | 16 | 28 |
| | zusammen | 175 | 4 036 | 2 082 | 1 954 |
| Erzgebirgskreis | 5 | 58 | 1 376 | 720 | 656 |
| | 6 | 61 | 1 439 | 778 | 661 |
| | 7 | 62 | 1 456 | 739 | 717 |
| | 8 | 63 | 1 423 | 771 | 652 |
| | 9 | 66 | 1 449 | 769 | 680 |
| | 10 | 59 | 1 173 | 576 | 597 |
| | V ¹⁾ | 5 | 22 | 9 | 13 |
| | zusammen | 374 | 8 338 | 4 362 | 3 976 |
| Mittelsachsen | 5 | 58 | 1 426 | 758 | 668 |
| | 6 | 56 | 1 386 | 746 | 640 |
| | 7 | 59 | 1 399 | 726 | 673 |
| | 8 | 57 | 1 327 | 715 | 612 |
| | 9 | 59 | 1 358 | 742 | 616 |
| | 10 | 49 | 1 054 | 532 | 522 |
| | V ¹⁾ | 5 | 34 | 16 | 18 |
| | zusammen | 343 | 7 984 | 4 235 | 3 749 |
| Vogtlandkreis | 5 | 39 | 905 | 466 | 439 |
| | 6 | 40 | 964 | 486 | 478 |
| | 7 | 43 | 965 | 546 | 419 |
| | 8 | 40 | 951 | 515 | 436 |
| | 9 | 40 | 897 | 474 | 423 |
| | 10 | 37 | 821 | 442 | 379 |
| | V ¹⁾ | 2 | 33 | 15 | 18 |
| | zusammen | 241 | 5 536 | 2 944 | 2 592 |
| Zwickau | 5 | 47 | 1 165 | 596 | 569 |
| | 6 | 45 | 1 115 | 558 | 557 |
| | 7 | 48 | 1 157 | 627 | 530 |
| | 8 | 51 | 1 214 | 622 | 592 |
| | 9 | 50 | 1 161 | 600 | 561 |
| | 10 | 42 | 918 | 491 | 427 |
| | V ¹⁾ | 3 | 31 | 13 | 18 |
| | zusammen | 286 | 6 761 | 3 507 | 3 254 |

1) Vorbereitungsklassen und -gruppen für Migranten

Noch: 5.1 Schüler an Mittel-/Oberschulen in öffentlicher Trägerschaft im Schuljahr 2013/14
nach Kreisfreien Städten und Landkreisen sowie Klassenstufen

| Kreisfreie Stadt Landkreis Land | Klassenstufe | Klassen | Schüler | | |
|---------------------------------------|-----------------|------------|--------------|--------------|--------------|
| | | | insgesamt | männlich | weiblich |
| Dresden, Stadt | 5 | 58 | 1 469 | 745 | 724 |
| | 6 | 61 | 1 458 | 761 | 697 |
| | 7 | 60 | 1 482 | 811 | 671 |
| | 8 | 58 | 1 476 | 788 | 688 |
| | 9 | 59 | 1 503 | 779 | 724 |
| | 10 | 55 | 1 222 | 653 | 569 |
| | V ¹⁾ | 8 | 82 | 40 | 42 |
| | zusammen | 359 | 8 692 | 4 577 | 4 115 |
| Bautzen | 5 | 52 | 1 228 | 689 | 539 |
| | 6 | 55 | 1 317 | 689 | 628 |
| | 7 | 54 | 1 284 | 674 | 610 |
| | 8 | 54 | 1 228 | 606 | 622 |
| | 9 | 55 | 1 252 | 658 | 594 |
| | 10 | 47 | 975 | 501 | 474 |
| | V ¹⁾ | 4 | 11 | 7 | 4 |
| | zusammen | 321 | 7 295 | 3 824 | 3 471 |
| Görlitz | 5 | 49 | 1 127 | 595 | 532 |
| | 6 | 49 | 1 142 | 585 | 557 |
| | 7 | 52 | 1 237 | 664 | 573 |
| | 8 | 46 | 1 089 | 580 | 509 |
| | 9 | 48 | 1 094 | 585 | 509 |
| | 10 | 49 | 1 021 | 534 | 487 |
| | V ¹⁾ | 6 | 60 | 33 | 27 |
| | zusammen | 299 | 6 770 | 3 576 | 3 194 |
| Meißen | 5 | 50 | 1 218 | 637 | 581 |
| | 6 | 48 | 1 193 | 618 | 575 |
| | 7 | 52 | 1 232 | 659 | 573 |
| | 8 | 48 | 1 166 | 589 | 577 |
| | 9 | 45 | 1 100 | 566 | 534 |
| | 10 | 43 | 942 | 474 | 468 |
| | V ¹⁾ | 3 | 19 | 10 | 9 |
| | zusammen | 289 | 6 870 | 3 553 | 3 317 |
| Sächsische Schweiz- Osterzgebirge | 5 | 43 | 1 042 | 568 | 474 |
| | 6 | 40 | 996 | 529 | 467 |
| | 7 | 43 | 1 030 | 563 | 467 |
| | 8 | 45 | 1 049 | 563 | 486 |
| | 9 | 43 | 987 | 494 | 493 |
| | 10 | 41 | 881 | 474 | 407 |
| | V ¹⁾ | 2 | 22 | 8 | 14 |
| | zusammen | 257 | 6 007 | 3 199 | 2 808 |

1) Vorbereitungsklassen und -gruppen für Migranten

Noch: 5.1 Schüler an Mittel-/Oberschulen in öffentlicher Trägerschaft im Schuljahr 2013/14
nach Kreisfreien Städten und Landkreisen sowie Klassenstufen

| Kreisfreie Stadt Landkreis Land | Klassenstufe | Klassen | Schüler | | |
|---------------------------------------|-----------------------|--------------|---------------|---------------|---------------|
| | | | insgesamt | männlich | weiblich |
| Leipzig, Stadt | 5 | 64 | 1 515 | 784 | 731 |
| | 6 | 65 | 1 544 | 825 | 719 |
| | 7 | 69 | 1 617 | 843 | 774 |
| | 8 | 58 | 1 421 | 762 | 659 |
| | 9 | 53 | 1 293 | 665 | 628 |
| | 10 | 48 | 1 006 | 533 | 473 |
| | V ¹⁾ | 10 | 118 | 57 | 61 |
| | zusammen | 367 | 8 514 | 4 469 | 4 045 |
| Leipzig | 5 | 46 | 1 075 | 560 | 515 |
| | 6 | 43 | 1 015 | 542 | 473 |
| | 7 | 49 | 1 118 | 622 | 496 |
| | 8 | 45 | 1 056 | 541 | 515 |
| | 9 | 47 | 1 064 | 547 | 517 |
| | 10 | 43 | 953 | 476 | 477 |
| | V ¹⁾ | 2 | 32 | 15 | 17 |
| | zusammen | 275 | 6 313 | 3 303 | 3 010 |
| Nordsachsen | 5 | 39 | 914 | 475 | 439 |
| | 6 | 38 | 912 | 480 | 432 |
| | 7 | 37 | 894 | 469 | 425 |
| | 8 | 39 | 919 | 482 | 437 |
| | 9 | 34 | 789 | 433 | 356 |
| | 10 | 32 | 688 | 331 | 357 |
| | V ¹⁾ | 2 | 12 | 6 | 6 |
| | zusammen | 221 | 5 128 | 2 676 | 2 452 |
| Sachsen | 5 | 633 | 15 177 | 7 972 | 7 205 |
| | 6 | 631 | 15 201 | 7 962 | 7 239 |
| | 7 | 657 | 15 586 | 8 314 | 7 272 |
| | 8 | 634 | 15 011 | 7 878 | 7 133 |
| | 9 | 626 | 14 578 | 7 634 | 6 944 |
| | 10 | 570 | 12 171 | 6 302 | 5 869 |
| | V¹⁾ | 56 | 520 | 245 | 275 |
| | insgesamt | 3 807 | 88 244 | 46 307 | 41 937 |

1) Vorbereitungsklassen und -gruppen für Migranten

5.2 Schüler an Mittel-/Oberschulen in freier Trägerschaft im Schuljahr 2013/14 nach Kreisfreien Städten und Landkreisen sowie Klassenstufen

| Kreisfreie Stadt Landkreis Land | Klassenstufe | Klassen | Schüler | | |
|---------------------------------------|-----------------|--------------|------------|------------|----------|
| | | | insgesamt | männlich | weiblich |
| Chemnitz, Stadt | 5 | 3 | 71 | 37 | 34 |
| | 6 | 4 | 78 | 39 | 39 |
| | 7 | 3 | 76 | 37 | 39 |
| | 8 | 4 | 75 | 31 | 44 |
| | 9 | 3 | 75 | 36 | 39 |
| | 10 | 4 | 73 | 34 | 39 |
| | V ¹⁾ | - | - | - | - |
| zusammen | 21 | 448 | 214 | 234 | |
| Erzgebirgskreis | 5 | 16 | 342 | 174 | 168 |
| | 6 | 16 | 326 | 161 | 165 |
| | 7 | 14 | 307 | 155 | 152 |
| | 8 | 15 | 329 | 170 | 159 |
| | 9 | 14 | 277 | 148 | 129 |
| | 10 | 15 | 318 | 177 | 141 |
| | V ¹⁾ | - | - | - | - |
| zusammen | 90 | 1 899 | 985 | 914 | |
| Mittelsachsen | 5 | 4 | 60 | 41 | 19 |
| | 6 | 3 | 60 | 35 | 25 |
| | 7 | 3 | 63 | 31 | 32 |
| | 8 | 3 | 57 | 32 | 25 |
| | 9 | 3 | 46 | 20 | 26 |
| | 10 | 2 | 29 | 16 | 13 |
| | V ¹⁾ | - | - | - | - |
| zusammen | 18 | 315 | 175 | 140 | |
| Vogtlandkreis | 5 | 4 | 83 | 48 | 35 |
| | 6 | 4 | 84 | 49 | 35 |
| | 7 | 5 | 85 | 50 | 35 |
| | 8 | 4 | 79 | 41 | 38 |
| | 9 | 3 | 52 | 28 | 24 |
| | 10 | 2 | 44 | 21 | 23 |
| | V ¹⁾ | - | - | - | - |
| zusammen | 22 | 427 | 237 | 190 | |
| Zwickau | 5 | 11 | 213 | 112 | 101 |
| | 6 | 11 | 202 | 115 | 87 |
| | 7 | 11 | 223 | 118 | 105 |
| | 8 | 11 | 202 | 114 | 88 |
| | 9 | 8 | 169 | 87 | 82 |
| | 10 | 7 | 144 | 84 | 60 |
| | V ¹⁾ | - | - | - | - |
| zusammen | 59 | 1 153 | 630 | 523 | |

1) Vorbereitungsklassen und -gruppen für Migranten

Noch: 5.2 Schüler an Mittel-/Oberschulen in freier Trägerschaft im Schuljahr 2013/14
nach Kreisfreien Städten und Landkreisen sowie Klassenstufen

| Kreisfreie Stadt Landkreis Land | Klassenstufe | Klassen | Schüler | | |
|---------------------------------------|-----------------|--------------|------------|------------|----------|
| | | | insgesamt | männlich | weiblich |
| Dresden, Stadt | 5 | 12 | 239 | 113 | 126 |
| | 6 | 13 | 262 | 123 | 139 |
| | 7 | 13 | 262 | 143 | 119 |
| | 8 | 11 | 241 | 136 | 105 |
| | 9 | 8 | 173 | 92 | 81 |
| | 10 | 8 | 167 | 88 | 79 |
| | V ¹⁾ | - | - | - | - |
| zusammen | 65 | 1 344 | 695 | 649 | |
| Bautzen | 5 | 10 | 226 | 123 | 103 |
| | 6 | 10 | 241 | 123 | 118 |
| | 7 | 10 | 235 | 122 | 113 |
| | 8 | 10 | 227 | 118 | 109 |
| | 9 | 9 | 211 | 106 | 105 |
| | 10 | 7 | 159 | 88 | 71 |
| | V ¹⁾ | - | - | - | - |
| zusammen | 56 | 1 299 | 680 | 619 | |
| Görlitz | 5 | 4 | 51 | 26 | 25 |
| | 6 | 4 | 44 | 31 | 13 |
| | 7 | 3 | 45 | 28 | 17 |
| | 8 | 4 | 55 | 31 | 24 |
| | 9 | 4 | 53 | 27 | 26 |
| | 10 | 4 | 54 | 32 | 22 |
| | V ¹⁾ | - | - | - | - |
| zusammen | 23 | 302 | 175 | 127 | |
| Meißen | 5 | 2 | 52 | 29 | 23 |
| | 6 | 2 | 52 | 26 | 26 |
| | 7 | 2 | 48 | 22 | 26 |
| | 8 | 1 | 32 | 16 | 16 |
| | 9 | 1 | 33 | 19 | 14 |
| | 10 | 1 | 33 | 19 | 14 |
| | V ¹⁾ | - | - | - | - |
| zusammen | 9 | 250 | 131 | 119 | |
| Sächsische Schweiz- Osterzgebirge | 5 | 4 | 85 | 41 | 44 |
| | 6 | 5 | 96 | 52 | 44 |
| | 7 | 5 | 105 | 55 | 50 |
| | 8 | 3 | 77 | 54 | 23 |
| | 9 | 3 | 81 | 48 | 33 |
| | 10 | 2 | 43 | 25 | 18 |
| | V ¹⁾ | - | - | - | - |
| zusammen | 22 | 487 | 275 | 212 | |

1) Vorbereitungsklassen und -gruppen für Migranten

Noch: 5.2 Schüler an Mittel-/Oberschulen in freier Trägerschaft im Schuljahr 2013/14
nach Kreisfreien Städten und Landkreisen sowie Klassenstufen

| Kreisfreie Stadt Landkreis Land | Klassenstufe | Klassen | Schüler | | |
|---------------------------------------|-----------------------|--------------|--------------|--------------|------------|
| | | | insgesamt | männlich | weiblich |
| Leipzig, Stadt | 5 | 8 | 183 | 96 | 87 |
| | 6 | 8 | 175 | 93 | 82 |
| | 7 | 8 | 171 | 90 | 81 |
| | 8 | 9 | 188 | 101 | 87 |
| | 9 | 10 | 217 | 117 | 100 |
| | 10 | 9 | 188 | 96 | 92 |
| | V ¹⁾ | - | - | - | - |
| zusammen | 52 | 1 122 | 593 | 529 | |
| Leipzig | 5 | 2 | 25 | 17 | 8 |
| | 6 | 2 | 26 | 20 | 6 |
| | 7 | 2 | 24 | 16 | 8 |
| | 8 | 2 | 21 | 12 | 9 |
| | 9 | 1 | 16 | 10 | 6 |
| | 10 | 1 | 14 | 10 | 4 |
| | V ¹⁾ | - | - | - | - |
| zusammen | 10 | 126 | 85 | 41 | |
| Nordsachsen | 5 | 2 | 14 | 8 | 6 |
| | 6 | 2 | 12 | 8 | 4 |
| | 7 | 2 | 10 | 6 | 4 |
| | 8 | 2 | 10 | 5 | 5 |
| | 9 | 1 | 8 | 3 | 5 |
| | 10 | 2 | 16 | 10 | 6 |
| | V ¹⁾ | - | - | - | - |
| zusammen | 11 | 70 | 40 | 30 | |
| Sachsen | 5 | 82 | 1 644 | 865 | 779 |
| | 6 | 84 | 1 658 | 875 | 783 |
| | 7 | 81 | 1 654 | 873 | 781 |
| | 8 | 79 | 1 593 | 861 | 732 |
| | 9 | 68 | 1 411 | 741 | 670 |
| | 10 | 64 | 1 282 | 700 | 582 |
| | V¹⁾ | - | - | - | - |
| insgesamt | 458 | 9 242 | 4 915 | 4 327 | |

1) Vorbereitungsklassen und -gruppen für Migranten

6. Schüler im abschlussbezogenen Unterricht an Mittel-/Oberschulen im Schuljahr 2013/14 nach Kreisfreien Städten und Landkreisen sowie Klassenstufen

| Kreisfreie Stadt Landkreis Land | Klassen- stufe | Schüler im Unterricht mit dem Ziel | | | | | |
|---------------------------------------|-------------------|------------------------------------|------------|------------|--------------------|--------------|--------------|
| | | Hauptschulabschluss | | | Realschulabschluss | | |
| | | insgesamt | männlich | weiblich | insgesamt | männlich | weiblich |
| Chemnitz, Stadt | 7 | 146 | 82 | 64 | 642 | 323 | 319 |
| | 8 | 148 | 82 | 66 | 618 | 292 | 326 |
| | 9 | 129 | 63 | 66 | 574 | 293 | 281 |
| | 10 | x | x | x | 588 | 317 | 271 |
| | zusammen | 423 | 227 | 196 | 2 422 | 1 225 | 1 197 |
| Erzgebirgskreis | 7 | 225 | 150 | 75 | 1 536 | 743 | 793 |
| | 8 | 217 | 134 | 83 | 1 533 | 806 | 727 |
| | 9 | 209 | 120 | 89 | 1 517 | 797 | 720 |
| | 10 | x | x | x | 1 491 | 753 | 738 |
| | zusammen | 651 | 404 | 247 | 6 077 | 3 099 | 2 978 |
| Mittelsachsen | 7 | 212 | 127 | 85 | 1 250 | 630 | 620 |
| | 8 | 234 | 146 | 88 | 1 150 | 601 | 549 |
| | 9 | 240 | 158 | 82 | 1 164 | 604 | 560 |
| | 10 | x | x | x | 1 083 | 548 | 535 |
| | zusammen | 686 | 431 | 255 | 4 647 | 2 383 | 2 264 |
| Vogtlandkreis | 7 | 148 | 105 | 43 | 902 | 491 | 411 |
| | 8 | 149 | 92 | 57 | 881 | 464 | 417 |
| | 9 | 166 | 103 | 63 | 783 | 399 | 384 |
| | 10 | x | x | x | 865 | 463 | 402 |
| | zusammen | 463 | 300 | 163 | 3 431 | 1 817 | 1 614 |
| Zwickau | 7 | 130 | 82 | 48 | 1 250 | 663 | 587 |
| | 8 | 130 | 83 | 47 | 1 286 | 653 | 633 |
| | 9 | 159 | 102 | 57 | 1 171 | 585 | 586 |
| | 10 | x | x | x | 1 062 | 575 | 487 |
| | zusammen | 419 | 267 | 152 | 4 769 | 2 476 | 2 293 |
| Dresden, Stadt | 7 | 236 | 143 | 93 | 1 508 | 811 | 697 |
| | 8 | 228 | 135 | 93 | 1 489 | 789 | 700 |
| | 9 | 249 | 157 | 92 | 1 427 | 714 | 713 |
| | 10 | x | x | x | 1 389 | 741 | 648 |
| | zusammen | 713 | 435 | 278 | 5 813 | 3 055 | 2 758 |
| Bautzen | 7 | 270 | 181 | 89 | 1 249 | 615 | 634 |
| | 8 | 220 | 130 | 90 | 1 235 | 594 | 641 |
| | 9 | 225 | 141 | 84 | 1 238 | 623 | 615 |
| | 10 | x | x | x | 1 134 | 589 | 545 |
| | zusammen | 715 | 452 | 263 | 4 856 | 2 421 | 2 435 |
| Görlitz | 7 | 189 | 112 | 77 | 1 093 | 580 | 513 |
| | 8 | 197 | 112 | 85 | 947 | 499 | 448 |
| | 9 | 210 | 122 | 88 | 937 | 490 | 447 |
| | 10 | x | x | x | 1 075 | 566 | 509 |
| | zusammen | 596 | 346 | 250 | 4 052 | 2 135 | 1 917 |
| Meißen | 7 | 175 | 111 | 64 | 1 105 | 570 | 535 |
| | 8 | 176 | 95 | 81 | 1 022 | 510 | 512 |
| | 9 | 158 | 83 | 75 | 975 | 502 | 473 |
| | 10 | x | x | x | 975 | 493 | 482 |
| | zusammen | 509 | 289 | 220 | 4 077 | 2 075 | 2 002 |

Noch: 6. Schüler im abschlussbezogenen Unterricht an Mittel-/Oberschulen im Schuljahr 2013/14
nach Kreisfreien Städten und Landkreisen sowie Klassenstufen

| Kreisfreie Stadt Landkreis Land | Klassen- stufe | Schüler im Unterricht mit dem Ziel | | | | | |
|---------------------------------------|-------------------|------------------------------------|--------------|--------------|--------------------|---------------|---------------|
| | | Hauptschulabschluss | | | Realschulabschluss | | |
| | | insgesamt | männlich | weiblich | insgesamt | männlich | weiblich |
| Sächsische Schweiz- Osterzgebirge | 7 | 126 | 83 | 43 | 1 009 | 535 | 474 |
| | 8 | 142 | 91 | 51 | 984 | 526 | 458 |
| | 9 | 101 | 72 | 29 | 967 | 470 | 497 |
| | 10 | x | x | x | 924 | 499 | 425 |
| | zusammen | 369 | 246 | 123 | 3 884 | 2 030 | 1 854 |
| Leipzig, Stadt | 7 | 344 | 203 | 141 | 1 444 | 730 | 714 |
| | 8 | 378 | 220 | 158 | 1 231 | 643 | 588 |
| | 9 | 332 | 175 | 157 | 1 178 | 607 | 571 |
| | 10 | x | x | x | 1 194 | 629 | 565 |
| | zusammen | 1 054 | 598 | 456 | 5 047 | 2 609 | 2 438 |
| Leipzig | 7 | 231 | 152 | 79 | 911 | 486 | 425 |
| | 8 | 169 | 100 | 69 | 908 | 453 | 455 |
| | 9 | 205 | 129 | 76 | 875 | 428 | 447 |
| | 10 | x | x | x | 967 | 486 | 481 |
| | zusammen | 605 | 381 | 224 | 3 661 | 1 853 | 1 808 |
| Nordsachsen | 7 | 154 | 105 | 49 | 750 | 370 | 380 |
| | 8 | 182 | 116 | 66 | 747 | 371 | 376 |
| | 9 | 156 | 92 | 64 | 641 | 344 | 297 |
| | 10 | x | x | x | 704 | 341 | 363 |
| | zusammen | 492 | 313 | 179 | 2 842 | 1 426 | 1 416 |
| Sachsen | 7 | 2 586 | 1 636 | 950 | 14 649 | 7 547 | 7 102 |
| | 8 | 2 570 | 1 536 | 1 034 | 14 031 | 7 201 | 6 830 |
| | 9 | 2 539 | 1 517 | 1 022 | 13 447 | 6 856 | 6 591 |
| | 10 | x | x | x | 13 451 | 7 000 | 6 451 |
| | insgesamt | 7 695 | 4 689 | 3 006 | 55 578 | 28 604 | 26 974 |

7. Integrierte Schüler mit sonderpädagogischem Förderbedarf an Mittel-/Oberschulen im Schuljahr 2013/14 nach Klassenstufen und Förderschwerpunkten

| Klassenstufe | Geschlecht | Insgesamt | Lernen | Sehen | Hören | Sprache | Körperliche und motorische Entwicklung | Geistige Entwicklung ¹⁾ | Emotionale und soziale Entwicklung |
|------------------|------------------|--------------|------------|-----------|------------|------------|---|---------------------------------------|--|
| 5 | männlich | 407 | 11 | 3 | 23 | 86 | 38 | 19 | 227 |
| | weiblich | 110 | 3 | - | 12 | 29 | 27 | 5 | 34 |
| | insgesamt | 517 | 14 | 3 | 35 | 115 | 65 | 24 | 261 |
| 6 | männlich | 426 | 20 | 3 | 25 | 61 | 35 | 14 | 268 |
| | weiblich | 114 | 6 | 2 | 8 | 18 | 30 | 6 | 44 |
| | insgesamt | 540 | 26 | 5 | 33 | 79 | 65 | 20 | 312 |
| 7 | männlich | 443 | 20 | 4 | 30 | 59 | 33 | 30 | 267 |
| | weiblich | 122 | 14 | 3 | 12 | 18 | 34 | 1 | 40 |
| | insgesamt | 565 | 34 | 7 | 42 | 77 | 67 | 31 | 307 |
| 8 | männlich | 357 | 17 | 2 | 18 | 40 | 29 | 14 | 237 |
| | weiblich | 101 | 14 | 2 | 14 | 18 | 25 | 3 | 25 |
| | insgesamt | 458 | 31 | 4 | 32 | 58 | 54 | 17 | 262 |
| 9 | männlich | 324 | 10 | 3 | 22 | 31 | 32 | 14 | 212 |
| | weiblich | 88 | 8 | 1 | 11 | 12 | 20 | 2 | 34 |
| | insgesamt | 412 | 18 | 4 | 33 | 43 | 52 | 16 | 246 |
| 10 | männlich | 160 | 3 | - | 11 | 12 | 19 | 10 | 105 |
| | weiblich | 47 | 1 | 2 | 11 | 6 | 14 | 2 | 11 |
| | insgesamt | 207 | 4 | 2 | 22 | 18 | 33 | 12 | 116 |
| Insgesamt | männlich | 2 117 | 81 | 15 | 129 | 289 | 186 | 101 | 1 316 |
| | weiblich | 582 | 46 | 10 | 68 | 101 | 150 | 19 | 188 |
| | insgesamt | 2 699 | 127 | 25 | 197 | 390 | 336 | 120 | 1 504 |

1) einschließlich Autisten

**7.1 Integrierte Schüler mit sonderpädagogischem Förderbedarf an Mittel-/Oberschulen
in öffentlicher Trägerschaft im Schuljahr 2013/14 nach Klassenstufen und Förderschwerpunkten**

| Klassenstufe | Geschlecht | Insgesamt | Lernen | Sehen | Hören | Sprache | Körperliche und motorische Entwicklung | Geistige Entwicklung ¹⁾ | Emotionale und soziale Entwicklung |
|-----------------|------------------|--------------|-----------|-----------|------------|------------|---|---------------------------------------|--|
| 5 | männlich | 359 | 2 | 3 | 22 | 76 | 27 | 17 | 212 |
| | weiblich | 97 | 1 | - | 12 | 24 | 23 | 3 | 34 |
| | insgesamt | 456 | 3 | 3 | 34 | 100 | 50 | 20 | 246 |
| 6 | männlich | 370 | 5 | 2 | 24 | 60 | 32 | 11 | 236 |
| | weiblich | 91 | 1 | 1 | 8 | 18 | 25 | 1 | 37 |
| | insgesamt | 461 | 6 | 3 | 32 | 78 | 57 | 12 | 273 |
| 7 | männlich | 394 | 9 | 4 | 25 | 55 | 25 | 27 | 249 |
| | weiblich | 103 | 9 | 2 | 11 | 16 | 29 | - | 36 |
| | insgesamt | 497 | 18 | 6 | 36 | 71 | 54 | 27 | 285 |
| 8 | männlich | 314 | 11 | 1 | 13 | 36 | 22 | 12 | 219 |
| | weiblich | 86 | 5 | 2 | 13 | 17 | 23 | 3 | 23 |
| | insgesamt | 400 | 16 | 3 | 26 | 53 | 45 | 15 | 242 |
| 9 | männlich | 290 | 7 | 3 | 15 | 30 | 28 | 13 | 194 |
| | weiblich | 73 | 5 | 1 | 8 | 11 | 15 | 2 | 31 |
| | insgesamt | 363 | 12 | 4 | 23 | 41 | 43 | 15 | 225 |
| 10 | männlich | 140 | 2 | - | 9 | 11 | 17 | 8 | 93 |
| | weiblich | 39 | 1 | 2 | 9 | 5 | 10 | 1 | 11 |
| | insgesamt | 179 | 3 | 2 | 18 | 16 | 27 | 9 | 104 |
| Zusammen | männlich | 1 867 | 36 | 13 | 108 | 268 | 151 | 88 | 1 203 |
| | weiblich | 489 | 22 | 8 | 61 | 91 | 125 | 10 | 172 |
| | insgesamt | 2 356 | 58 | 21 | 169 | 359 | 276 | 98 | 1 375 |

1) einschließlich Autisten

7.2 Integrierte Schüler mit sonderpädagogischem Förderbedarf an Mittel-/Oberschulen in freier Trägerschaft im Schuljahr 2013/14 nach Klassenstufen und Förderschwerpunkten

| Klassenstufe | Geschlecht | Insgesamt | Lernen | Sehen | Hören | Sprache | Körperliche und motorische Entwicklung | Geistige Entwicklung ¹⁾ | Emotionale und soziale Entwicklung |
|-----------------|------------------|------------|-----------|----------|-----------|-----------|---|---------------------------------------|--|
| 5 | männlich | 48 | 9 | - | 1 | 10 | 11 | 2 | 15 |
| | weiblich | 13 | 2 | - | - | 5 | 4 | 2 | - |
| | insgesamt | 61 | 11 | - | 1 | 15 | 15 | 4 | 15 |
| 6 | männlich | 56 | 15 | 1 | 1 | 1 | 3 | 3 | 32 |
| | weiblich | 23 | 5 | 1 | - | - | 5 | 5 | 7 |
| | insgesamt | 79 | 20 | 2 | 1 | 1 | 8 | 8 | 39 |
| 7 | männlich | 49 | 11 | - | 5 | 4 | 8 | 3 | 18 |
| | weiblich | 19 | 5 | 1 | 1 | 2 | 5 | 1 | 4 |
| | insgesamt | 68 | 16 | 1 | 6 | 6 | 13 | 4 | 22 |
| 8 | männlich | 43 | 6 | 1 | 5 | 4 | 7 | 2 | 18 |
| | weiblich | 15 | 9 | - | 1 | 1 | 2 | - | 2 |
| | insgesamt | 58 | 15 | 1 | 6 | 5 | 9 | 2 | 20 |
| 9 | männlich | 34 | 3 | - | 7 | 1 | 4 | 1 | 18 |
| | weiblich | 15 | 3 | - | 3 | 1 | 5 | - | 3 |
| | insgesamt | 49 | 6 | - | 10 | 2 | 9 | 1 | 21 |
| 10 | männlich | 20 | 1 | - | 2 | 1 | 2 | 2 | 12 |
| | weiblich | 8 | - | - | 2 | 1 | 4 | 1 | - |
| | insgesamt | 28 | 1 | - | 4 | 2 | 6 | 3 | 12 |
| Zusammen | männlich | 250 | 45 | 2 | 21 | 21 | 35 | 13 | 113 |
| | weiblich | 93 | 24 | 2 | 7 | 10 | 25 | 9 | 16 |
| | insgesamt | 343 | 69 | 4 | 28 | 31 | 60 | 22 | 129 |

1) einschließlich Autisten

**8. Integrierte Schüler mit sonderpädagogischem Förderbedarf an Mittel-/Oberschulen
im Schuljahr 2013/14 nach Kreisfreien Städten und Landkreisen, Förderschwerpunkten
sowie Trägerschaft**

| Kreisfreie Stadt Landkreis Land | Insgesamt | Lernen | Sehen | Hören | Sprache | Körperliche und motorische Entwicklung | Geistige Entwicklung ¹⁾ | Emotionale und soziale Entwicklung |
|---------------------------------------|--------------|------------|-----------|------------|------------|---|---------------------------------------|--|
| Insgesamt | | | | | | | | |
| Chemnitz, Stadt | 128 | 12 | - | 5 | 26 | 10 | 14 | 61 |
| Erzgebirgskreis | 136 | 5 | 2 | 14 | 35 | 34 | 8 | 38 |
| Mittelsachsen | 168 | 12 | 1 | 8 | 24 | 30 | 7 | 86 |
| Vogtlandkreis | 126 | 7 | 2 | 20 | 31 | 24 | 8 | 34 |
| Zwickau | 131 | 6 | 1 | 8 | 14 | 22 | 8 | 72 |
| Dresden, Stadt | 277 | 14 | 4 | 34 | 48 | 38 | 13 | 126 |
| Bautzen | 217 | - | 2 | 22 | 13 | 28 | 8 | 144 |
| Görlitz | 175 | 10 | 1 | 19 | 29 | 24 | 13 | 79 |
| Meißen | 277 | 9 | 2 | 9 | 16 | 31 | 12 | 198 |
| Sächsische Schweiz- Osterzgebirge | 191 | 1 | 1 | 6 | 26 | 23 | 7 | 127 |
| Leipzig, Stadt | 469 | 2 | 4 | 29 | 60 | 37 | 11 | 326 |
| Leipzig | 216 | 45 | 5 | 9 | 18 | 13 | 9 | 117 |
| Nordsachsen | 188 | 4 | - | 14 | 50 | 22 | 2 | 96 |
| Sachsen | 2 699 | 127 | 25 | 197 | 390 | 336 | 120 | 1 504 |
| öffentliche Trägerschaft | | | | | | | | |
| Chemnitz, Stadt | 92 | - | - | 5 | 21 | 7 | 3 | 56 |
| Erzgebirgskreis | 97 | 1 | 1 | 12 | 31 | 23 | 6 | 23 |
| Mittelsachsen | 156 | 8 | 1 | 8 | 22 | 28 | 7 | 82 |
| Vogtlandkreis | 103 | 6 | 2 | 16 | 28 | 21 | 8 | 22 |
| Zwickau | 104 | 2 | 1 | 8 | 12 | 12 | 7 | 62 |
| Dresden, Stadt | 227 | - | 4 | 27 | 44 | 32 | 12 | 108 |
| Bautzen | 191 | - | - | 19 | 12 | 21 | 8 | 131 |
| Görlitz | 151 | - | 1 | 18 | 29 | 23 | 11 | 69 |
| Meißen | 262 | 1 | 1 | 9 | 16 | 30 | 11 | 194 |
| Sächsische Schweiz- Osterzgebirge | 166 | - | 1 | 4 | 23 | 22 | 7 | 109 |
| Leipzig, Stadt | 420 | - | 4 | 21 | 53 | 25 | 7 | 310 |
| Leipzig | 206 | 40 | 5 | 9 | 18 | 11 | 9 | 114 |
| Nordsachsen | 181 | - | - | 13 | 50 | 21 | 2 | 95 |
| Sachsen | 2 356 | 58 | 21 | 169 | 359 | 276 | 98 | 1 375 |

1) einschließlich Autisten

Noch: 8. Integrierte Schüler mit sonderpädagogischem Förderbedarf an Mittel-/Oberschulen
im Schuljahr 2013/14 nach Kreisfreien Städten und Landkreisen, Förderschwerpunkten
sowie Trägerschaft

| Kreisfreie Stadt Landkreis Land | Insgesamt | Lernen | Sehen | Hören | Sprache | Körperliche und motorische Entwicklung | Geistige Entwicklung ¹⁾ | Emotionale und soziale Entwicklung |
|---------------------------------------|------------|-----------|----------|-----------|-----------|---|---------------------------------------|--|
| freie Trägerschaft | | | | | | | | |
| Chemnitz, Stadt | 36 | 12 | - | - | 5 | 3 | 11 | 5 |
| Erzgebirgskreis | 39 | 4 | 1 | 2 | 4 | 11 | 2 | 15 |
| Mittelsachsen | 12 | 4 | - | - | 2 | 2 | - | 4 |
| Vogtlandkreis | 23 | 1 | - | 4 | 3 | 3 | - | 12 |
| Zwickau | 27 | 4 | - | - | 2 | 10 | 1 | 10 |
| Dresden, Stadt | 50 | 14 | - | 7 | 4 | 6 | 1 | 18 |
| Bautzen | 26 | - | 2 | 3 | 1 | 7 | - | 13 |
| Görlitz | 24 | 10 | - | 1 | - | 1 | 2 | 10 |
| Meißen | 15 | 8 | 1 | - | - | 1 | 1 | 4 |
| Sächsische Schweiz- Osterzgebirge | 25 | 1 | - | 2 | 3 | 1 | - | 18 |
| Leipzig, Stadt | 49 | 2 | - | 8 | 7 | 12 | 4 | 16 |
| Leipzig | 10 | 5 | - | - | - | 2 | - | 3 |
| Nordsachsen | 7 | 4 | - | 1 | - | 1 | - | 1 |
| Sachsen | 343 | 69 | 4 | 28 | 31 | 60 | 22 | 129 |

1) einschließlich Autisten

9. Schüler an Mittel-/Oberschulen im Schuljahr 2013/14 nach Klassenstufen und Alter

| Klassenstufe | Alter in Jahren | Insgesamt | Männlich | Weiblich |
|-----------------|-----------------|---------------|--------------|--------------|
| 5 | 9 | 7 | 3 | 4 |
| | 10 | 6 324 | 3 148 | 3 176 |
| | 11 | 8 648 | 4 590 | 4 058 |
| | 12 | 1 689 | 997 | 692 |
| | 13 | 148 | 95 | 53 |
| | 14 | 5 | 4 | 1 |
| | zusammen | 16 821 | 8 837 | 7 984 |
| 6 | 10 | 7 | 4 | 3 |
| | 11 | 6 212 | 3 020 | 3 192 |
| | 12 | 8 540 | 4 520 | 4 020 |
| | 13 | 1 913 | 1 169 | 744 |
| | 14 | 182 | 120 | 62 |
| | 15 | 5 | 4 | 1 |
| zusammen | 16 859 | 8 837 | 8 022 | |
| 7 | 11 | 20 | 10 | 10 |
| | 12 | 6 337 | 3 148 | 3 189 |
| | 13 | 8 711 | 4 664 | 4 047 |
| | 14 | 1 874 | 1 171 | 703 |
| | 15 | 284 | 185 | 99 |
| | 16 | 13 | 8 | 5 |
| | 17 | 1 | 1 | - |
| zusammen | 17 240 | 9 187 | 8 053 | |
| 8 | 12 | 9 | 7 | 2 |
| | 13 | 6 174 | 2 994 | 3 180 |
| | 14 | 8 075 | 4 358 | 3 717 |
| | 15 | 2 066 | 1 203 | 863 |
| | 16 | 268 | 168 | 100 |
| | 17 | 11 | 8 | 3 |
| | 18 | 1 | 1 | - |
| zusammen | 16 604 | 8 739 | 7 865 | |
| 9 | 13 | 4 | 3 | 1 |
| | 14 | 5 650 | 2 694 | 2 956 |
| | 15 | 7 689 | 4 086 | 3 603 |
| | 16 | 2 236 | 1 327 | 909 |
| | 17 | 377 | 245 | 132 |
| | 18 | 29 | 18 | 11 |
| | 19 | 3 | 1 | 2 |
| | 20 | 1 | 1 | - |
| zusammen | 15 989 | 8 375 | 7 614 | |
| 10 | 14 | 4 | 1 | 3 |
| | 15 | 4 872 | 2 368 | 2 504 |
| | 16 | 6 831 | 3 604 | 3 227 |
| | 17 | 1 580 | 923 | 657 |
| | 18 | 155 | 100 | 55 |
| | 19 | 9 | 6 | 3 |
| | 20 | 2 | - | 2 |
| zusammen | 13 453 | 7 002 | 6 451 | |

Noch: 9. Schüler an Mittel-/Oberschulen im Schuljahr 2013/14 nach Klassenstufen und Alter

| Klassenstufe | Alter in Jahren | Insgesamt | Männlich | Weiblich |
|------------------|------------------|---------------|---------------|---------------|
| V ¹⁾ | 9 | 1 | - | 1 |
| | 10 | 15 | 8 | 7 |
| | 11 | 65 | 37 | 28 |
| | 12 | 83 | 40 | 43 |
| | 13 | 89 | 43 | 46 |
| | 14 | 91 | 33 | 58 |
| | 15 | 68 | 31 | 37 |
| | 16 | 62 | 31 | 31 |
| | 17 | 35 | 18 | 17 |
| | 18 | 9 | 3 | 6 |
| | 19 | 2 | 1 | 1 |
| | zusammen | 520 | 245 | 275 |
| Insgesamt | 9 | 8 | 3 | 5 |
| | 10 | 6 346 | 3 160 | 3 186 |
| | 11 | 14 945 | 7 657 | 7 288 |
| | 12 | 16 658 | 8 712 | 7 946 |
| | 13 | 17 039 | 8 968 | 8 071 |
| | 14 | 15 881 | 8 381 | 7 500 |
| | 15 | 14 984 | 7 877 | 7 107 |
| | 16 | 9 410 | 5 138 | 4 272 |
| | 17 | 2 004 | 1 195 | 809 |
| | 18 | 194 | 122 | 72 |
| | 19 | 14 | 8 | 6 |
| 20 | 3 | 1 | 2 | |
| | insgesamt | 97 486 | 51 222 | 46 264 |

1) Vorbereitungsklassen und -gruppen für Migranten

9.1 Schüler an Mittel-/Oberschulen in öffentlicher Trägerschaft im Schuljahr 2013/14 nach Klassenstufen und Alter

| Klassenstufe | Alter in Jahren | Insgesamt | Männlich | Weiblich |
|-----------------|-----------------|---------------|--------------|--------------|
| 5 | 9 | 6 | 2 | 4 |
| | 10 | 5 642 | 2 824 | 2 818 |
| | 11 | 7 838 | 4 147 | 3 691 |
| | 12 | 1 545 | 905 | 640 |
| | 13 | 141 | 90 | 51 |
| | 14 | 5 | 4 | 1 |
| | zusammen | 15 177 | 7 972 | 7 205 |
| 6 | 10 | 6 | 4 | 2 |
| | 11 | 5 516 | 2 685 | 2 831 |
| | 12 | 7 719 | 4 074 | 3 645 |
| | 13 | 1 785 | 1 083 | 702 |
| | 14 | 170 | 112 | 58 |
| | 15 | 5 | 4 | 1 |
| | zusammen | 15 201 | 7 962 | 7 239 |
| 7 | 11 | 7 | 3 | 4 |
| | 12 | 5 666 | 2 822 | 2 844 |
| | 13 | 7 904 | 4 219 | 3 685 |
| | 14 | 1 730 | 1 090 | 640 |
| | 15 | 267 | 173 | 94 |
| | 16 | 12 | 7 | 5 |
| | zusammen | 15 586 | 8 314 | 7 272 |
| 8 | 12 | 8 | 6 | 2 |
| | 13 | 5 518 | 2 662 | 2 856 |
| | 14 | 7 313 | 3 936 | 3 377 |
| | 15 | 1 903 | 1 105 | 798 |
| | 16 | 259 | 162 | 97 |
| | 17 | 10 | 7 | 3 |
| | zusammen | 15 011 | 7 878 | 7 133 |
| 9 | 13 | 3 | 3 | - |
| | 14 | 5 059 | 2 405 | 2 654 |
| | 15 | 7 030 | 3 736 | 3 294 |
| | 16 | 2 094 | 1 236 | 858 |
| | 17 | 361 | 234 | 127 |
| | 18 | 27 | 18 | 9 |
| | 19 | 3 | 1 | 2 |
| | 20 | 1 | 1 | - |
| zusammen | 14 578 | 7 634 | 6 944 | |
| 10 | 14 | 3 | 1 | 2 |
| | 15 | 4 395 | 2 114 | 2 281 |
| | 16 | 6 180 | 3 255 | 2 925 |
| | 17 | 1 442 | 839 | 603 |
| | 18 | 140 | 87 | 53 |
| | 19 | 9 | 6 | 3 |
| | 20 | 2 | - | 2 |
| | zusammen | 12 171 | 6 302 | 5 869 |

Noch: 9.1 Schüler an Mittel-/Oberschulen in öffentlicher Trägerschaft im Schuljahr 2013/14
nach Klassenstufen und Alter

| Klassenstufe | Alter in Jahren | Insgesamt | Männlich | Weiblich |
|-----------------|------------------|---------------|---------------|---------------|
| V ¹⁾ | 9 | 1 | - | 1 |
| | 10 | 15 | 8 | 7 |
| | 11 | 65 | 37 | 28 |
| | 12 | 83 | 40 | 43 |
| | 13 | 89 | 43 | 46 |
| | 14 | 91 | 33 | 58 |
| | 15 | 68 | 31 | 37 |
| | 16 | 62 | 31 | 31 |
| | 17 | 35 | 18 | 17 |
| | 18 | 9 | 3 | 6 |
| | 19 | 2 | 1 | 1 |
| | zusammen | 520 | 245 | 275 |
| Zusammen | 9 | 7 | 2 | 5 |
| | 10 | 5 663 | 2 836 | 2 827 |
| | 11 | 13 426 | 6 872 | 6 554 |
| | 12 | 15 021 | 7 847 | 7 174 |
| | 13 | 15 440 | 8 100 | 7 340 |
| | 14 | 14 371 | 7 581 | 6 790 |
| | 15 | 13 668 | 7 163 | 6 505 |
| | 16 | 8 607 | 4 691 | 3 916 |
| | 17 | 1 848 | 1 098 | 750 |
| | 18 | 176 | 108 | 68 |
| | 19 | 14 | 8 | 6 |
| 20 | 3 | 1 | 2 | |
| | insgesamt | 88 244 | 46 307 | 41 937 |

1) Vorbereitungsklassen und -gruppen für Migranten

9.2 Schüler an Mittel-/Oberschulen in freier Trägerschaft im Schuljahr 2013/14 nach Klassenstufen und Alter

| Klassenstufe | Alter in Jahren | Insgesamt | Männlich | Weiblich |
|------------------|-----------------|--------------|--------------|------------|
| 5 | 9 | 1 | 1 | - |
| | 10 | 682 | 324 | 358 |
| | 11 | 810 | 443 | 367 |
| | 12 | 144 | 92 | 52 |
| | 13 | 7 | 5 | 2 |
| | zusammen | 1 644 | 865 | 779 |
| 6 | 10 | 1 | - | 1 |
| | 11 | 696 | 335 | 361 |
| | 12 | 821 | 446 | 375 |
| | 13 | 128 | 86 | 42 |
| | 14 | 12 | 8 | 4 |
| | zusammen | 1 658 | 875 | 783 |
| 7 | 11 | 13 | 7 | 6 |
| | 12 | 671 | 326 | 345 |
| | 13 | 807 | 445 | 362 |
| | 14 | 144 | 81 | 63 |
| | 15 | 17 | 12 | 5 |
| | 16 | 1 | 1 | - |
| | 17 | 1 | 1 | - |
| | zusammen | 1 654 | 873 | 781 |
| 8 | 12 | 1 | 1 | - |
| | 13 | 656 | 332 | 324 |
| | 14 | 762 | 422 | 340 |
| | 15 | 163 | 98 | 65 |
| | 16 | 9 | 6 | 3 |
| | 17 | 1 | 1 | - |
| | 18 | 1 | 1 | - |
| | zusammen | 1 593 | 861 | 732 |
| | 9 | 13 | 1 | - |
| 14 | | 591 | 289 | 302 |
| 15 | | 659 | 350 | 309 |
| 16 | | 142 | 91 | 51 |
| 17 | | 16 | 11 | 5 |
| 18 | | 2 | - | 2 |
| zusammen | | 1 411 | 741 | 670 |
| 10 | 14 | 1 | - | 1 |
| | 15 | 477 | 254 | 223 |
| | 16 | 651 | 349 | 302 |
| | 17 | 138 | 84 | 54 |
| | 18 | 15 | 13 | 2 |
| | zusammen | 1 282 | 700 | 582 |
| Zusammen | 9 | 1 | 1 | - |
| | 10 | 683 | 324 | 359 |
| | 11 | 1 519 | 785 | 734 |
| | 12 | 1 637 | 865 | 772 |
| | 13 | 1 599 | 868 | 731 |
| | 14 | 1 510 | 800 | 710 |
| | 15 | 1 316 | 714 | 602 |
| | 16 | 803 | 447 | 356 |
| | 17 | 156 | 97 | 59 |
| | 18 | 18 | 14 | 4 |
| insgesamt | 9 242 | 4 915 | 4 327 | |

10. Schüler mit Migrationshintergrund¹⁾ an Mittel-/Oberschulen im Schuljahr 2013/14 nach dem Land der Staatsangehörigkeit

| Kontinent Land der Staatsangehörigkeit | Insgesamt | Männlich | Weiblich | Darunter in V ²⁾ | | |
|---|--------------|--------------|--------------|-----------------------------|------------|------------|
| | | | | insgesamt | männlich | weiblich |
| Europa | 4 601 | 2 415 | 2 186 | 371 | 178 | 193 |
| Albanien | 24 | 14 | 10 | 3 | - | 3 |
| Belgien | 1 | 1 | - | - | - | - |
| Bosnien und Herzegowina | 26 | 13 | 13 | 4 | 2 | 2 |
| Bulgarien | 35 | 13 | 22 | 12 | 4 | 8 |
| Dänemark und Färöer | 3 | - | 3 | - | - | - |
| Deutschland | 3 267 | 1 728 | 1 539 | 81 | 36 | 45 |
| Estland | 5 | 1 | 4 | - | - | - |
| Frankreich, einschl. Korsika | 10 | 6 | 4 | 2 | 1 | 1 |
| Griechenland | 74 | 33 | 41 | 17 | 6 | 11 |
| Vereinigtes Königreich | 4 | 1 | 3 | - | - | - |
| Irland | 3 | 2 | 1 | 1 | - | 1 |
| Italien | 39 | 18 | 21 | 7 | 3 | 4 |
| Kosovo | 26 | 10 | 16 | 5 | 1 | 4 |
| Kroatien | 4 | 3 | 1 | - | - | - |
| Lettland | 13 | 6 | 7 | 4 | 1 | 3 |
| Litauen | 12 | 8 | 4 | 2 | - | 2 |
| Luxemburg | 1 | - | 1 | - | - | - |
| Mazedonien | 24 | 12 | 12 | 7 | 2 | 5 |
| Moldau, Republik (Moldawien) | 9 | 3 | 6 | - | - | - |
| Montenegro | 5 | 2 | 3 | - | - | - |
| Niederlande | 12 | 6 | 6 | - | - | - |
| Norwegen | 1 | 1 | - | - | - | - |
| Österreich | 5 | 4 | 1 | - | - | - |
| Polen | 148 | 90 | 58 | 37 | 25 | 12 |
| Portugal | 27 | 11 | 16 | 9 | 1 | 8 |
| Rumänien | 46 | 18 | 28 | 18 | 8 | 10 |
| Russische Föderation | 286 | 149 | 137 | 70 | 35 | 35 |
| Schweden | 1 | - | 1 | - | - | - |
| Schweiz | 2 | - | 2 | - | - | - |
| Serbien | 33 | 17 | 16 | 7 | 6 | 1 |
| Slowakei | 32 | 11 | 21 | 13 | 6 | 7 |
| Slowenien | 2 | - | 2 | - | - | - |
| Spanien | 16 | 11 | 5 | 11 | 8 | 3 |
| Tschechische Republik | 50 | 27 | 23 | 8 | 4 | 4 |
| Türkei | 188 | 108 | 80 | 18 | 11 | 7 |
| Ukraine | 112 | 57 | 55 | 9 | 4 | 5 |
| Ungarn | 46 | 26 | 20 | 26 | 14 | 12 |
| Weißrussland (Belarus) | 9 | 5 | 4 | - | - | - |
| Afrika | 92 | 45 | 47 | 21 | 9 | 12 |
| Ägypten | 3 | 1 | 2 | - | - | - |
| Algerien | 12 | 6 | 6 | - | - | - |
| Angola | 7 | 4 | 3 | - | - | - |
| Äthiopien | 2 | 1 | 1 | - | - | - |
| Eritrea | 1 | 1 | - | - | - | - |
| Gambia | 2 | - | 2 | 1 | - | 1 |
| Ghana | 1 | - | 1 | - | - | - |
| Guinea | 1 | 1 | - | - | - | - |

1) freiwillige Angabe

2) Vorbereitungsklassen und -gruppen für Migranten

Noch: 10. Schüler mit Migrationshintergrund¹⁾ an Mittel-/Oberschulen im Schuljahr 2013/14
nach dem Land der Staatsangehörigkeit

| Kontinent Land der Staatsangehörigkeit | Insgesamt | Männlich | Weiblich | Darunter in V ²⁾ | | |
|---|------------|------------|------------|-----------------------------|-----------|-----------|
| | | | | insgesamt | männlich | weiblich |
| Noch: Afrika | | | | | | |
| Kamerun | 1 | - | 1 | 1 | - | 1 |
| Kenia | 5 | 1 | 4 | 1 | - | 1 |
| Kongo, Dem. Republik | 6 | 3 | 3 | - | - | - |
| Kongo, Republik | 2 | 2 | - | - | - | - |
| Libyen | 20 | 8 | 12 | 13 | 6 | 7 |
| Marokko | 1 | 1 | - | - | - | - |
| Mauritius | 1 | - | 1 | 1 | - | 1 |
| Mosambik | 6 | 3 | 3 | - | - | - |
| Nigeria | 3 | 2 | 1 | - | - | - |
| Senegal | 1 | - | 1 | - | - | - |
| Somalia | 1 | 1 | - | - | - | - |
| Südafrika | 1 | 1 | - | 1 | 1 | - |
| Sudan | 1 | - | 1 | - | - | - |
| Tunesien | 12 | 9 | 3 | 3 | 2 | 1 |
| übriges Afrika | 2 | - | 2 | - | - | - |
| Amerika | 69 | 29 | 40 | 9 | 4 | 5 |
| Argentinien | 1 | - | 1 | - | - | - |
| Brasilien | 13 | 7 | 6 | 1 | - | 1 |
| Dominikanische Republik | 6 | - | 6 | - | - | - |
| Ecuador, einschl. Galapagos-Inseln | 3 | 1 | 2 | - | - | - |
| Jamaika | 1 | - | 1 | - | - | - |
| Kolumbien | 3 | - | 3 | - | - | - |
| Kuba | 19 | 10 | 9 | 2 | 1 | 1 |
| Mexiko | 6 | 3 | 3 | 1 | 1 | - |
| Peru | 1 | 1 | - | 1 | 1 | - |
| Venezuela | 1 | - | 1 | - | - | - |
| Vereinigte Staaten (von Amerika), auch USA | 15 | 7 | 8 | 4 | 1 | 3 |
| Asien | 679 | 381 | 298 | 119 | 54 | 65 |
| Afghanistan | 72 | 38 | 34 | 16 | 7 | 9 |
| Armenien | 7 | 4 | 3 | 1 | - | 1 |
| Aserbajdschan | 18 | 10 | 8 | 1 | 1 | - |
| China, einschl. Tibet | 18 | 8 | 10 | 3 | 1 | 2 |
| Georgien | 10 | 3 | 7 | 5 | - | 5 |
| Indien, einschl. Sikkim und Gôa | 20 | 11 | 9 | 9 | 2 | 7 |
| Indonesien, einschl. Irian Jaya | 2 | 2 | - | 2 | 2 | - |
| Irak | 119 | 61 | 58 | 7 | 3 | 4 |
| Iran, Islamische Republik | 27 | 13 | 14 | 14 | 4 | 10 |
| Israel | 2 | 1 | 1 | - | - | - |
| Jemen | 2 | 1 | 1 | - | - | - |
| Jordanien | 2 | 2 | - | - | - | - |
| Kambodscha | 1 | - | 1 | - | - | - |
| Kasachstan | 32 | 20 | 12 | - | - | - |

1) freiwillige Angabe

2) Vorbereitungsklassen und -gruppen für Migranten

Noch: 10. Schüler mit Migrationshintergrund¹⁾ an Mittel-/Oberschulen im Schuljahr 2013/14
nach dem Land der Staatsangehörigkeit

| Kontinent Land der Staatsangehörigkeit | Insgesamt | Männlich | Weiblich | Darunter in V ²⁾ | | |
|---|--------------|--------------|--------------|-----------------------------|------------|------------|
| | | | | insgesamt | männlich | weiblich |
| Noch Asien: | | | | | | |
| Kirgisistan | 5 | 3 | 2 | 1 | - | 1 |
| Korea, Republik, auch Süd-Korea | 2 | 2 | - | 1 | 1 | - |
| Libanon | 40 | 25 | 15 | 6 | 3 | 3 |
| Malaysia | 5 | 2 | 3 | - | - | - |
| Mongolei | 4 | 3 | 1 | - | - | - |
| Myanmar | 1 | 1 | - | - | - | - |
| Pakistan | 25 | 16 | 9 | 6 | 4 | 2 |
| Philippinen | 6 | 2 | 4 | - | - | - |
| Sri Lanka | 3 | 1 | 2 | - | - | - |
| Syrien, Arabische Republik | 57 | 35 | 22 | 34 | 21 | 13 |
| Thailand | 32 | 12 | 20 | 7 | 2 | 5 |
| Usbekistan | 8 | 7 | 1 | - | - | - |
| Vereinigte Arabische Emirate | 1 | - | 1 | - | - | - |
| Vietnam | 155 | 96 | 59 | 5 | 2 | 3 |
| übriges Asien | 3 | 2 | 1 | 1 | 1 | - |
| Australien | 2 | 2 | - | - | - | - |
| Australien, einschl. Kokos-, Weihnachts-, Norfolk-Inseln | 1 | 1 | - | - | - | - |
| Tuvalu | 1 | 1 | - | - | - | - |
| Sonstige | 6 | 4 | 2 | - | - | - |
| staatenlos | 1 | 1 | - | - | - | - |
| ungeklärt | 5 | 3 | 2 | - | - | - |
| Insgesamt | 5 449 | 2 876 | 2 573 | 520 | 245 | 275 |

1) freiwillige Angabe

2) Vorbereitungsklassen und -gruppen für Migranten

11. Schüler an Mittel-/Oberschulen im Schuljahr 2013/14 nach Klassenstufen und der im vergangenen Schuljahr besuchten Schulart

| Klassenstufe | Geschlecht | Insgesamt | Im vergangenen Schuljahr besuchte Schulart | | | | | sonstige Schulart ¹⁾ |
|------------------|------------------|---------------|--|--------------------|--------------|--------------------------------|---------------------|---------------------------------|
| | | | Grundschule | Mittel-/Oberschule | Gymnasium | allgemeinbildende Förderschule | Freie Waldorfschule | |
| 5 | männlich | 8 837 | 8 465 | 197 | 1 | 139 | - | 35 |
| | weiblich | 7 984 | 7 841 | 67 | 1 | 32 | 1 | 42 |
| | insgesamt | 16 821 | 16 306 | 264 | 2 | 171 | 1 | 77 |
| 6 | männlich | 8 837 | x | 8 775 | 26 | 19 | - | 17 |
| | weiblich | 8 022 | x | 7 971 | 26 | 5 | - | 20 |
| | insgesamt | 16 859 | x | 16 746 | 52 | 24 | - | 37 |
| 7 | männlich | 9 187 | x | 8 990 | 117 | 50 | - | 30 |
| | weiblich | 8 053 | x | 7 968 | 48 | 14 | - | 23 |
| | insgesamt | 17 240 | x | 16 958 | 165 | 64 | - | 53 |
| 8 | männlich | 8 739 | x | 8 508 | 183 | 22 | - | 26 |
| | weiblich | 7 865 | x | 7 727 | 113 | 2 | - | 23 |
| | insgesamt | 16 604 | x | 16 235 | 296 | 24 | - | 49 |
| 9 | männlich | 8 375 | x | 8 146 | 198 | 7 | - | 24 |
| | weiblich | 7 614 | x | 7 414 | 168 | 2 | - | 30 |
| | insgesamt | 15 989 | x | 15 560 | 366 | 9 | - | 54 |
| 10 | männlich | 7 002 | x | 6 809 | 175 | 7 | 2 | 9 |
| | weiblich | 6 451 | x | 6 301 | 139 | 1 | - | 10 |
| | insgesamt | 13 453 | x | 13 110 | 314 | 8 | 2 | 19 |
| V ²⁾ | männlich | 245 | 18 | 164 | x | x | x | 63 |
| | weiblich | 275 | 9 | 222 | x | x | x | 44 |
| | insgesamt | 520 | 27 | 386 | x | x | x | 107 |
| Insgesamt | männlich | 51 222 | 8 483 | 41 589 | 700 | 244 | 2 | 204 |
| | weiblich | 46 264 | 7 850 | 37 670 | 495 | 56 | 1 | 192 |
| | insgesamt | 97 486 | 16 333 | 79 259 | 1 195 | 300 | 3 | 396 |

1) Schüler, die eine Schulart in anderen Bundesländern besucht haben, einschließlich Zuzüge aus dem Ausland.

2) Vorbereitungsklassen und -gruppen für Migranten

11.1 Schüler an Mittel-/Oberschulen in öffentlicher Trägerschaft im Schuljahr 2013/14 nach Klassenstufen und der im vergangenen Schuljahr besuchten Schulart

| Klassenstufe | Geschlecht | Insgesamt | Im vergangenen Schuljahr besuchte Schulart | | | | | |
|-----------------|------------------|---------------|--|-----------------------------|--------------|---|-----------------------------|------------------------------------|
| | | | Grundschule | Mittel-/ Ober- schule | Gymnasium | allgemein- bildende Förder- schule | Freie Waldorf- schule | sonstige Schulart ¹⁾ |
| 5 | männlich | 7 972 | 7 621 | 187 | 1 | 129 | - | 34 |
| | weiblich | 7 205 | 7 070 | 64 | 1 | 29 | 1 | 40 |
| | insgesamt | 15 177 | 14 691 | 251 | 2 | 158 | 1 | 74 |
| 6 | männlich | 7 962 | x | 7 908 | 23 | 14 | - | 17 |
| | weiblich | 7 239 | x | 7 196 | 22 | 5 | - | 16 |
| | insgesamt | 15 201 | x | 15 104 | 45 | 19 | - | 33 |
| 7 | männlich | 8 314 | x | 8 130 | 108 | 46 | - | 30 |
| | weiblich | 7 272 | x | 7 197 | 43 | 13 | - | 19 |
| | insgesamt | 15 586 | x | 15 327 | 151 | 59 | - | 49 |
| 8 | männlich | 7 878 | x | 7 666 | 167 | 20 | - | 25 |
| | weiblich | 7 133 | x | 7 006 | 103 | 2 | - | 22 |
| | insgesamt | 15 011 | x | 14 672 | 270 | 22 | - | 47 |
| 9 | männlich | 7 634 | x | 7 425 | 181 | 5 | - | 23 |
| | weiblich | 6 944 | x | 6 757 | 158 | 2 | - | 27 |
| | insgesamt | 14 578 | x | 14 182 | 339 | 7 | - | 50 |
| 10 | männlich | 6 302 | x | 6 115 | 169 | 7 | 2 | 9 |
| | weiblich | 5 869 | x | 5 730 | 130 | 1 | - | 8 |
| | insgesamt | 12 171 | x | 11 845 | 299 | 8 | 2 | 17 |
| V ²⁾ | männlich | 245 | 18 | 164 | x | x | x | 63 |
| | weiblich | 275 | 9 | 222 | x | x | x | 44 |
| | insgesamt | 520 | 27 | 386 | x | x | x | 107 |
| Zusammen | männlich | 46 307 | 7 639 | 37 595 | 649 | 221 | 2 | 201 |
| | weiblich | 41 937 | 7 079 | 34 172 | 457 | 52 | 1 | 176 |
| | insgesamt | 88 244 | 14 718 | 71 767 | 1 106 | 273 | 3 | 377 |

1) Schüler, die eine Schulart in anderen Bundesländern besucht haben, einschließlich Zuzüge aus dem Ausland.

2) Vorbereitungsklassen und -gruppen für Migranten

11.2 Schüler an Mittel-/Oberschulen in freier Trägerschaft im Schuljahr 2013/14 nach Klassenstufen und der im vergangenen Schuljahr besuchten Schulart

| Klassenstufe | Geschlecht | Insgesamt | Im vergangenen Schuljahr besuchte Schulart | | | | | |
|-----------------|------------------|--------------|--|-----------------------------|-----------|---|-----------------------------|------------------------------------|
| | | | Grundschule | Mittel-/ Ober- schule | Gymnasium | allgemein- bildende Förder- schule | Freie Waldorf- schule | sonstige Schulart ¹⁾ |
| 5 | männlich | 865 | 844 | 10 | - | 10 | - | 1 |
| | weiblich | 779 | 771 | 3 | - | 3 | - | 2 |
| | insgesamt | 1 644 | 1 615 | 13 | - | 13 | - | 3 |
| 6 | männlich | 875 | x | 867 | 3 | 5 | - | - |
| | weiblich | 783 | x | 775 | 4 | - | - | 4 |
| | insgesamt | 1 658 | x | 1 642 | 7 | 5 | - | 4 |
| 7 | männlich | 873 | x | 860 | 9 | 4 | - | - |
| | weiblich | 781 | x | 771 | 5 | 1 | - | 4 |
| | insgesamt | 1 654 | x | 1 631 | 14 | 5 | - | 4 |
| 8 | männlich | 861 | x | 842 | 16 | 2 | - | 1 |
| | weiblich | 732 | x | 721 | 10 | - | - | 1 |
| | insgesamt | 1 593 | x | 1 563 | 26 | 2 | - | 2 |
| 9 | männlich | 741 | x | 721 | 17 | 2 | - | 1 |
| | weiblich | 670 | x | 657 | 10 | - | - | 3 |
| | insgesamt | 1 411 | x | 1 378 | 27 | 2 | - | 4 |
| 10 | männlich | 700 | x | 694 | 6 | - | - | - |
| | weiblich | 582 | x | 571 | 9 | - | - | 2 |
| | insgesamt | 1 282 | x | 1 265 | 15 | - | - | 2 |
| Zusammen | männlich | 4 915 | 844 | 3 994 | 51 | 23 | - | 3 |
| | weiblich | 4 327 | 771 | 3 498 | 38 | 4 | - | 16 |
| | insgesamt | 9 242 | 1 615 | 7 492 | 89 | 27 | - | 19 |

1) Schüler, die eine Schulart in anderen Bundesländern besucht haben, einschließlich Zuzüge aus dem Ausland.

12. Schüler an Mittel-/Oberschulen im Schuljahr 2013/14 nach Kreisfreien Städten und Landkreisen, der im vergangenen Schuljahr besuchten Schulart sowie Trägerschaft

| Kreisfreie Stadt Landkreis Land | Insgesamt | Im vergangenen Schuljahr besuchte Schulart | | | | | |
|---------------------------------------|---------------|--|-----------------------------|--------------|---|-----------------------------|------------------------------------|
| | | Grundschule | Mittel-/ Ober- schule | Gymnasium | allgemein- bildende Förder- schule | Freie Waldorf- schule | sonstige Schulart ¹⁾ |
| Insgesamt | | | | | | | |
| Chemnitz, Stadt | 4 484 | 757 | 3 645 | 53 | 15 | - | 14 |
| Erzgebirgskreis | 10 237 | 1 682 | 8 428 | 86 | 29 | 1 | 11 |
| Mittelsachsen | 8 299 | 1 457 | 6 709 | 100 | 21 | 1 | 11 |
| Vogtlandkreis | 5 963 | 962 | 4 908 | 48 | 14 | - | 31 |
| Zwickau | 7 914 | 1 341 | 6 405 | 103 | 21 | - | 44 |
| Dresden, Stadt | 10 036 | 1 638 | 8 130 | 157 | 54 | - | 57 |
| Bautzen | 8 594 | 1 412 | 7 057 | 77 | 31 | - | 17 |
| Görlitz | 7 072 | 1 147 | 5 770 | 73 | 29 | - | 53 |
| Meißen | 7 120 | 1 229 | 5 729 | 110 | 30 | - | 22 |
| Sächsische Schweiz- Osterzgebirge | 6 494 | 1 098 | 5 266 | 95 | 17 | 1 | 17 |
| Leipzig, Stadt | 9 636 | 1 622 | 7 786 | 156 | 10 | - | 62 |
| Leipzig | 6 439 | 1 079 | 5 220 | 85 | 22 | - | 33 |
| Nordsachsen | 5 198 | 909 | 4 206 | 52 | 7 | - | 24 |
| Sachsen | 97 486 | 16 333 | 79 259 | 1 195 | 300 | 3 | 396 |
| öffentliche Trägerschaft | | | | | | | |
| Chemnitz, Stadt | 4 036 | 687 | 3 270 | 50 | 15 | - | 14 |
| Erzgebirgskreis | 8 338 | 1 347 | 6 902 | 64 | 20 | 1 | 4 |
| Mittelsachsen | 7 984 | 1 399 | 6 457 | 96 | 20 | 1 | 11 |
| Vogtlandkreis | 5 536 | 882 | 4 566 | 44 | 14 | - | 30 |
| Zwickau | 6 761 | 1 134 | 5 480 | 88 | 16 | - | 43 |
| Dresden, Stadt | 8 692 | 1 400 | 7 035 | 150 | 53 | - | 54 |
| Bautzen | 7 295 | 1 190 | 5 998 | 66 | 29 | - | 12 |
| Görlitz | 6 770 | 1 097 | 5 528 | 71 | 21 | - | 53 |
| Meißen | 6 870 | 1 177 | 5 534 | 108 | 30 | - | 21 |
| Sächsische Schweiz- Osterzgebirge | 6 007 | 1 014 | 4 868 | 91 | 17 | 1 | 16 |
| Leipzig, Stadt | 8 514 | 1 439 | 6 860 | 143 | 10 | - | 62 |
| Leipzig | 6 313 | 1 056 | 5 119 | 83 | 22 | - | 33 |
| Nordsachsen | 5 128 | 896 | 4 150 | 52 | 6 | - | 24 |
| Sachsen | 88 244 | 14 718 | 71 767 | 1 106 | 273 | 3 | 377 |

1) Schüler, die eine Schulart in anderen Bundesländern besucht haben, einschließlich Zuzüge aus dem Ausland.

Noch: 12. Schüler an Mittel-/Oberschulen im Schuljahr 2013/14 nach Kreisfreien Städten und Landkreisen, der im vergangenen Schuljahr besuchten Schulart sowie Trägerschaft

| Kreisfreie Stadt Landkreis Land | Insgesamt | Im vergangenen Schuljahr besuchte Schulart | | | | | |
|---------------------------------------|--------------|--|-----------------------------|-----------|---|------------------------|------------------------------------|
| | | Grundschule | Mittel-/ Ober- schule | Gymnasium | allgemein- bildende Förder- schule | Freie Waldorfschule | sonstige Schulart ¹⁾ |
| freie Trägerschaft | | | | | | | |
| Chemnitz, Stadt | 448 | 70 | 375 | 3 | - | - | - |
| Erzgebirgskreis | 1 899 | 335 | 1 526 | 22 | 9 | - | 7 |
| Mittelsachsen | 315 | 58 | 252 | 4 | 1 | - | - |
| Vogtlandkreis | 427 | 80 | 342 | 4 | - | - | 1 |
| Zwickau | 1 153 | 207 | 925 | 15 | 5 | - | 1 |
| Dresden, Stadt | 1 344 | 238 | 1 095 | 7 | 1 | - | 3 |
| Bautzen | 1 299 | 222 | 1 059 | 11 | 2 | - | 5 |
| Görlitz | 302 | 50 | 242 | 2 | 8 | - | - |
| Meißen | 250 | 52 | 195 | 2 | - | - | 1 |
| Sächsische Schweiz- Osterzgebirge | 487 | 84 | 398 | 4 | - | - | 1 |
| Leipzig, Stadt | 1 122 | 183 | 926 | 13 | - | - | - |
| Leipzig | 126 | 23 | 101 | 2 | - | - | - |
| Nordsachsen | 70 | 13 | 56 | - | 1 | - | - |
| Sachsen | 9 242 | 1 615 | 7 492 | 89 | 27 | - | 19 |

1) Schüler, die eine Schulart in anderen Bundesländern besucht haben, einschließlich Zuzüge aus dem Ausland.

13. Wiederholer an Mittel-/Oberschulen im Schuljahr 2013/14 nach Klassenstufen und Trägerschaft

| Klassenstufe | Insgesamt | Männlich | Weiblich | Darunter mit dem Ziel | | | | | |
|---------------------------------|--------------|--------------|------------|-----------------------|------------|------------|--------------------|------------|------------|
| | | | | Hauptschulabschluss | | | Realschulabschluss | | |
| | | | | insgesamt | männlich | weiblich | insgesamt | männlich | weiblich |
| Insgesamt | | | | | | | | | |
| 5 | 266 | 198 | 68 | x | x | x | x | x | x |
| 6 | 407 | 271 | 136 | x | x | x | x | x | x |
| 7 | 321 | 200 | 121 | 194 | 119 | 75 | 126 | 80 | 46 |
| 8 | 464 | 267 | 197 | 228 | 125 | 103 | 235 | 141 | 94 |
| 9 | 615 | 354 | 261 | 145 | 77 | 68 | 469 | 276 | 193 |
| 10 | 147 | 81 | 66 | x | x | x | 147 | 81 | 66 |
| Insgesamt | 2 220 | 1 371 | 849 | 567 | 321 | 246 | 977 | 578 | 399 |
| öffentliche Trägerschaft | | | | | | | | | |
| 5 | 253 | 188 | 65 | x | x | x | x | x | x |
| 6 | 391 | 258 | 133 | x | x | x | x | x | x |
| 7 | 311 | 193 | 118 | 190 | 117 | 73 | 121 | 76 | 45 |
| 8 | 451 | 259 | 192 | 221 | 121 | 100 | 230 | 138 | 92 |
| 9 | 578 | 334 | 244 | 142 | 76 | 66 | 436 | 258 | 178 |
| 10 | 137 | 76 | 61 | x | x | x | 137 | 76 | 61 |
| Zusammen | 2 121 | 1 308 | 813 | 553 | 314 | 239 | 924 | 548 | 376 |
| freie Trägerschaft | | | | | | | | | |
| 5 | 13 | 10 | 3 | x | x | x | x | x | x |
| 6 | 16 | 13 | 3 | x | x | x | x | x | x |
| 7 | 10 | 7 | 3 | 4 | 2 | 2 | 5 | 4 | 1 |
| 8 | 13 | 8 | 5 | 7 | 4 | 3 | 5 | 3 | 2 |
| 9 | 37 | 20 | 17 | 3 | 1 | 2 | 33 | 18 | 15 |
| 10 | 10 | 5 | 5 | x | x | x | 10 | 5 | 5 |
| Zusammen | 99 | 63 | 36 | 14 | 7 | 7 | 53 | 30 | 23 |

14. Wiederholer an Mittel-/Oberschulen im Schuljahr 2013/14 nach Kreisfreien Städten und Landkreisen, Klassenstufen sowie Trägerschaft

| Kreisfreie Stadt Landkreis Land | Insgesamt | Männlich | Weiblich | Davon in der Klassenstufe | | | | | |
|---------------------------------------|--------------|--------------|------------|---------------------------|------------|------------|------------|------------|------------|
| | | | | 5 | 6 | 7 | 8 | 9 | 10 |
| Insgesamt | | | | | | | | | |
| Chemnitz, Stadt | 159 | 87 | 72 | 21 | 28 | 38 | 35 | 33 | 4 |
| Erzgebirgskreis | 151 | 105 | 46 | 18 | 35 | 20 | 29 | 36 | 13 |
| Mittelsachsen | 187 | 118 | 69 | 19 | 32 | 30 | 39 | 57 | 10 |
| Vogtlandkreis | 105 | 59 | 46 | 18 | 16 | 17 | 14 | 36 | 4 |
| Zwickau | 138 | 84 | 54 | 9 | 27 | 20 | 39 | 34 | 9 |
| Dresden, Stadt | 244 | 156 | 88 | 29 | 44 | 28 | 53 | 68 | 22 |
| Bautzen | 151 | 94 | 57 | 18 | 20 | 15 | 36 | 52 | 10 |
| Görlitz | 142 | 91 | 51 | 10 | 24 | 24 | 17 | 51 | 16 |
| Meißen | 153 | 96 | 57 | 16 | 29 | 15 | 31 | 52 | 10 |
| Sächsische Schweiz- Osterzgebirge | 172 | 106 | 66 | 18 | 34 | 24 | 43 | 44 | 9 |
| Leipzig, Stadt | 352 | 217 | 135 | 63 | 68 | 48 | 71 | 85 | 17 |
| Leipzig | 134 | 79 | 55 | 13 | 29 | 21 | 20 | 33 | 18 |
| Nordsachsen | 132 | 79 | 53 | 14 | 21 | 21 | 37 | 34 | 5 |
| Sachsen | 2 220 | 1 371 | 849 | 266 | 407 | 321 | 464 | 615 | 147 |
| öffentliche Trägerschaft | | | | | | | | | |
| Chemnitz, Stadt | 147 | 79 | 68 | 20 | 28 | 33 | 33 | 29 | 4 |
| Erzgebirgskreis | 128 | 88 | 40 | 17 | 29 | 18 | 26 | 27 | 11 |
| Mittelsachsen | 181 | 115 | 66 | 17 | 32 | 30 | 37 | 56 | 9 |
| Vogtlandkreis | 101 | 57 | 44 | 15 | 16 | 17 | 14 | 35 | 4 |
| Zwickau | 136 | 83 | 53 | 9 | 26 | 20 | 39 | 33 | 9 |
| Dresden, Stadt | 241 | 153 | 88 | 29 | 43 | 28 | 53 | 66 | 22 |
| Bautzen | 131 | 85 | 46 | 15 | 17 | 14 | 31 | 46 | 8 |
| Görlitz | 141 | 90 | 51 | 10 | 24 | 24 | 17 | 50 | 16 |
| Meißen | 151 | 94 | 57 | 16 | 28 | 15 | 30 | 52 | 10 |
| Sächsische Schweiz- Osterzgebirge | 161 | 98 | 63 | 17 | 31 | 23 | 43 | 40 | 7 |
| Leipzig, Stadt | 343 | 212 | 131 | 63 | 68 | 48 | 71 | 79 | 14 |
| Leipzig | 130 | 76 | 54 | 11 | 29 | 20 | 20 | 32 | 18 |
| Nordsachsen | 130 | 78 | 52 | 14 | 20 | 21 | 37 | 33 | 5 |
| Sachsen | 2 121 | 1 308 | 813 | 253 | 391 | 311 | 451 | 578 | 137 |

Noch: 14. Wiederholer an Mittel-/Oberschulen im Schuljahr 2013/14 nach Kreisfreien Städten und Landkreisen, Klassenstufen sowie Trägerschaft

| Kreisfreie Stadt Landkreis Land | Insgesamt | Männlich | Weiblich | Davon in der Klassenstufe | | | | | |
|---------------------------------------|-----------|-----------|-----------|---------------------------|-----------|-----------|-----------|-----------|-----------|
| | | | | 5 | 6 | 7 | 8 | 9 | 10 |
| freie Trägerschaft | | | | | | | | | |
| Chemnitz, Stadt | 12 | 8 | 4 | 1 | - | 5 | 2 | 4 | - |
| Erzgebirgskreis | 23 | 17 | 6 | 1 | 6 | 2 | 3 | 9 | 2 |
| Mittelsachsen | 6 | 3 | 3 | 2 | - | - | 2 | 1 | 1 |
| Vogtlandkreis | 4 | 2 | 2 | 3 | - | - | - | 1 | - |
| Zwickau | 2 | 1 | 1 | - | 1 | - | - | 1 | - |
| Dresden, Stadt | 3 | 3 | - | - | 1 | - | - | 2 | - |
| Bautzen | 20 | 9 | 11 | 3 | 3 | 1 | 5 | 6 | 2 |
| Görlitz | 1 | 1 | - | - | - | - | - | 1 | - |
| Meißen | 2 | 2 | - | - | 1 | - | 1 | - | - |
| Sächsische Schweiz- Osterzgebirge | 11 | 8 | 3 | 1 | 3 | 1 | - | 4 | 2 |
| Leipzig, Stadt | 9 | 5 | 4 | - | - | - | - | 6 | 3 |
| Leipzig | 4 | 3 | 1 | 2 | - | 1 | - | 1 | - |
| Nordsachsen | 2 | 1 | 1 | - | 1 | - | - | 1 | - |
| Sachsen | 99 | 63 | 36 | 13 | 16 | 10 | 13 | 37 | 10 |

15. Schüler in Neigungskursbereichen an Mittel-/Oberschulen im Schuljahr 2013/14 nach Klassenstufen

| Neigungskursbereich | Klassenstufe | Schulen | Schüler | | |
|---|------------------|------------|---------------|---------------|---------------|
| | | | insgesamt | männlich | weiblich |
| Gesundheit und Sport | 7 | x | 3 913 | 2 538 | 1 375 |
| | 8 | x | 3 517 | 2 276 | 1 241 |
| | 9 | x | 3 530 | 2 192 | 1 338 |
| | zusammen | 285 | 10 960 | 7 006 | 3 954 |
| Informatik und Medien | 7 | x | 917 | 582 | 335 |
| | 8 | x | 1 301 | 877 | 424 |
| | 9 | x | 1 430 | 934 | 496 |
| | zusammen | 185 | 3 648 | 2 393 | 1 255 |
| Kunst und Kultur | 7 | x | 3 294 | 1 253 | 2 041 |
| | 8 | x | 3 171 | 1 133 | 2 038 |
| | 9 | x | 2 876 | 1 115 | 1 761 |
| | zusammen | 280 | 9 341 | 3 501 | 5 840 |
| Naturwissenschaft und Technik | 7 | x | 2 753 | 1 884 | 869 |
| | 8 | x | 2 356 | 1 536 | 820 |
| | 9 | x | 2 362 | 1 521 | 841 |
| | zusammen | 256 | 7 471 | 4 941 | 2 530 |
| Soziales und gesellschaftliches Handeln | 7 | x | 766 | 402 | 364 |
| | 8 | x | 720 | 386 | 334 |
| | 9 | x | 1 037 | 490 | 547 |
| | zusammen | 129 | 2 523 | 1 278 | 1 245 |
| Sprache und Kommunikation | 7 | x | 728 | 373 | 355 |
| | 8 | x | 870 | 408 | 462 |
| | 9 | x | 541 | 246 | 295 |
| | zusammen | 117 | 2 139 | 1 027 | 1 112 |
| Unternehmerisches Handeln | 7 | x | 192 | 116 | 76 |
| | 8 | x | 338 | 194 | 144 |
| | 9 | x | 507 | 303 | 204 |
| | zusammen | 62 | 1 037 | 613 | 424 |
| Sonstige Neigungskursbereiche | 7 | x | 149 | 90 | 59 |
| | 8 | x | 270 | 178 | 92 |
| | 9 | x | 274 | 183 | 91 |
| | zusammen | 13 | 693 | 451 | 242 |
| Insgesamt | 7 | x | 12 712 | 7 238 | 5 474 |
| | 8 | x | 12 543 | 6 988 | 5 555 |
| | 9 | x | 12 557 | 6 984 | 5 573 |
| | insgesamt | 329 | 37 812 | 21 210 | 16 602 |

15.1 Schüler in Neigungskursbereichen an Mittel-/Oberschulen in öffentlicher Trägerschaft im Schuljahr 2013/14 nach Klassenstufen

| Neigungskursbereich | Klassenstufe | Schulen | Schüler | | |
|---|------------------|------------|---------------|---------------|---------------|
| | | | insgesamt | männlich | weiblich |
| Gesundheit und Sport | 7 | x | 3 707 | 2 414 | 1 293 |
| | 8 | x | 3 319 | 2 148 | 1 171 |
| | 9 | x | 3 302 | 2 023 | 1 279 |
| | zusammen | 225 | 10 328 | 6 585 | 3 743 |
| Informatik und Medien | 7 | x | 779 | 482 | 297 |
| | 8 | x | 1 162 | 783 | 379 |
| | 9 | x | 1 293 | 835 | 458 |
| | zusammen | 155 | 3 234 | 2 100 | 1 134 |
| Kunst und Kultur | 7 | x | 3 083 | 1 177 | 1 906 |
| | 8 | x | 2 924 | 1 043 | 1 881 |
| | 9 | x | 2 673 | 1 043 | 1 630 |
| | zusammen | 248 | 8 680 | 3 263 | 5 417 |
| Naturwissenschaft und Technik | 7 | x | 2 591 | 1 758 | 833 |
| | 8 | x | 2 169 | 1 402 | 767 |
| | 9 | x | 2 219 | 1 417 | 802 |
| | zusammen | 224 | 6 979 | 4 577 | 2 402 |
| Soziales und gesellschaftliches Handeln | 7 | x | 672 | 351 | 321 |
| | 8 | x | 611 | 330 | 281 |
| | 9 | x | 940 | 446 | 494 |
| | zusammen | 111 | 2 223 | 1 127 | 1 096 |
| Sprache und Kommunikation | 7 | x | 579 | 303 | 276 |
| | 8 | x | 743 | 337 | 406 |
| | 9 | x | 425 | 201 | 224 |
| | zusammen | 95 | 1 747 | 841 | 906 |
| Unternehmerisches Handeln | 7 | x | 152 | 94 | 58 |
| | 8 | x | 296 | 167 | 129 |
| | 9 | x | 457 | 271 | 186 |
| | zusammen | 52 | 905 | 532 | 373 |
| Sonstige Neigungskursbereiche | 7 | x | 149 | 90 | 59 |
| | 8 | x | 270 | 178 | 92 |
| | 9 | x | 274 | 183 | 91 |
| | zusammen | 13 | 693 | 451 | 242 |
| Zusammen | 7 | x | 11 712 | 6 669 | 5 043 |
| | 8 | x | 11 494 | 6 388 | 5 106 |
| | 9 | x | 11 583 | 6 419 | 5 164 |
| | insgesamt | 277 | 34 789 | 19 476 | 15 313 |

15.2 Schüler in Neigungskursbereichen an Mittel-/Oberschulen in freier Trägerschaft im Schuljahr 2013/14 nach Klassenstufen

| Neigungskursbereich | Klassenstufe | Schulen | Schüler | | |
|---|------------------|-----------|--------------|--------------|--------------|
| | | | insgesamt | männlich | weiblich |
| Gesundheit und Sport | 7 | x | 206 | 124 | 82 |
| | 8 | x | 198 | 128 | 70 |
| | 9 | x | 228 | 169 | 59 |
| | zusammen | 30 | 632 | 421 | 211 |
| Informatik und Medien | 7 | x | 138 | 100 | 38 |
| | 8 | x | 139 | 94 | 45 |
| | 9 | x | 137 | 99 | 38 |
| | zusammen | 30 | 414 | 293 | 121 |
| Kunst und Kultur | 7 | x | 211 | 76 | 135 |
| | 8 | x | 247 | 90 | 157 |
| | 9 | x | 203 | 72 | 131 |
| | zusammen | 32 | 661 | 238 | 423 |
| Naturwissenschaft und Technik | 7 | x | 162 | 126 | 36 |
| | 8 | x | 187 | 134 | 53 |
| | 9 | x | 143 | 104 | 39 |
| | zusammen | 32 | 492 | 364 | 128 |
| Soziales und gesellschaftliches Handeln | 7 | x | 94 | 51 | 43 |
| | 8 | x | 109 | 56 | 53 |
| | 9 | x | 97 | 44 | 53 |
| | zusammen | 18 | 300 | 151 | 149 |
| Sprache und Kommunikation | 7 | x | 149 | 70 | 79 |
| | 8 | x | 127 | 71 | 56 |
| | 9 | x | 116 | 45 | 71 |
| | zusammen | 22 | 392 | 186 | 206 |
| Unternehmerisches Handeln | 7 | x | 40 | 22 | 18 |
| | 8 | x | 42 | 27 | 15 |
| | 9 | x | 50 | 32 | 18 |
| | zusammen | 10 | 132 | 81 | 51 |
| Zusammen | 7 | x | 1 000 | 569 | 431 |
| | 8 | x | 1 049 | 600 | 449 |
| | 9 | x | 974 | 565 | 409 |
| | insgesamt | 52 | 3 023 | 1 734 | 1 289 |

16. Schüler der Klassenstufe 10 im Vertiefungskurs an Mittel-/Oberschulen im Schuljahr 2013/14

| Vertiefungskurs | Schulen | Schüler | | |
|---------------------------|------------|---------------|--------------|--------------|
| | | insgesamt | männlich | weiblich |
| Gesundheit und Soziales | 255 | 4 352 | 1 477 | 2 875 |
| Kunst und Kultur | 61 | 865 | 333 | 532 |
| Technik | 229 | 3 140 | 2 784 | 356 |
| Wirtschaft | 160 | 2 117 | 1 141 | 976 |
| Sonstiger Vertiefungskurs | 5 | 173 | 121 | 52 |
| Insgesamt | 317 | 10 647 | 5 856 | 4 791 |

17. Schüler im Fremdsprachenunterricht¹⁾ an Mittel-/Oberschulen im Schuljahr 2013/14 nach Fremdsprachen und Klassenstufen

| Fremdsprache Sprachenfolge | Insgesamt | Davon in der Klassenstufe | | | | | | |
|--------------------------------------|---------------|---------------------------|--------------|--------------|--------------|--------------|--------------|-----------------|
| | | 5 | 6 | 7 | 8 | 9 | 10 | v ²⁾ |
| Englisch | 97 392 | 16 819 | 16 852 | 17 238 | 16 602 | 15 989 | 13 453 | 439 |
| Französisch | 12 642 | 46 | 3 211 | 2 722 | 2 539 | 2 160 | 1 964 | - |
| Russisch | 5 877 | 15 | 1 662 | 1 378 | 1 133 | 984 | 705 | - |
| Spanisch | 1 520 | 142 | 402 | 348 | 294 | 184 | 150 | - |
| Tschechisch | 338 | 48 | 72 | 40 | 68 | 59 | 51 | - |
| Polnisch | 239 | 22 | 43 | 58 | 43 | 47 | 26 | - |
| Latein | 3 | - | - | - | - | 2 | 1 | - |
| darunter in der Sprachenfolge | | | | | | | | |
| Englisch/Französisch | 12 642 | 46 | 3 211 | 2 722 | 2 539 | 2 160 | 1 964 | - |
| Englisch/Russisch | 5 877 | 15 | 1 662 | 1 378 | 1 133 | 984 | 705 | - |
| Englisch/Spanisch | 1 520 | 142 | 402 | 348 | 294 | 184 | 150 | - |
| Englisch/Tschechisch | 337 | 47 | 72 | 40 | 68 | 59 | 51 | - |
| Englisch/Polnisch | 225 | 12 | 39 | 58 | 43 | 47 | 26 | - |
| Polnisch/Englisch | 14 | 10 | 4 | - | - | - | - | - |
| Englisch/Latein | 3 | - | - | - | - | 2 | 1 | - |
| Zusammen | 20 618 | 272 | 5 390 | 4 546 | 4 077 | 3 436 | 2 897 | - |

1) Mehrfachzählung

2) Vorbereitungsklassen und -gruppen für Migranten

**18. Schüler mit der zweiten Fremdsprache - abschlussorientiert an Mittel-/Oberschulen
im Schuljahr 2013/14 nach Fremdsprachen und Klassenstufen**

| Fremdsprache | Insgesamt | Davon in der Klassenstufe | | | | | |
|--------------------|---------------|---------------------------|--------------|--------------|--------------|--------------|--------------|
| | | 5 | 6 | 7 | 8 | 9 | 10 |
| Insgesamt | | | | | | | |
| Französisch | 12 642 | 46 | 3 211 | 2 722 | 2 539 | 2 160 | 1 964 |
| Russisch | 5 877 | 15 | 1 662 | 1 378 | 1 133 | 984 | 705 |
| Spanisch | 1 520 | 142 | 402 | 348 | 294 | 184 | 150 |
| Tschechisch | 337 | 47 | 72 | 40 | 68 | 59 | 51 |
| Polnisch | 225 | 12 | 39 | 58 | 43 | 47 | 26 |
| Englisch | 14 | 10 | 4 | - | - | - | - |
| Latein | 3 | - | - | - | - | 2 | 1 |
| männlich | | | | | | | |
| Französisch | 5 116 | 18 | 1 350 | 1 090 | 1 055 | 838 | 765 |
| Russisch | 2 626 | 8 | 739 | 653 | 493 | 422 | 311 |
| Spanisch | 749 | 71 | 197 | 170 | 152 | 81 | 78 |
| Tschechisch | 159 | 20 | 39 | 19 | 34 | 25 | 22 |
| Polnisch | 118 | 7 | 20 | 30 | 22 | 25 | 14 |
| Englisch | 6 | 3 | 3 | - | - | - | - |
| Latein | 3 | - | - | - | - | 2 | 1 |
| weiblich | | | | | | | |
| Französisch | 7 526 | 28 | 1 861 | 1 632 | 1 484 | 1 322 | 1 199 |
| Russisch | 3 251 | 7 | 923 | 725 | 640 | 562 | 394 |
| Spanisch | 771 | 71 | 205 | 178 | 142 | 103 | 72 |
| Tschechisch | 178 | 27 | 33 | 21 | 34 | 34 | 29 |
| Polnisch | 107 | 5 | 19 | 28 | 21 | 22 | 12 |
| Englisch | 8 | 7 | 1 | - | - | - | - |
| Latein | - | - | - | - | - | - | - |

19. Schüler in Fremdsprachen im Rahmen von Arbeitsgemeinschaften oder Ganztagsangeboten an Mittel-/Oberschulen im Schuljahr 2013/14 nach Klassenstufen

| Fremdsprachen in Arbeitsgemeinschaften oder Ganztagsangeboten | Insgesamt | Davon in der Klassenstufe | | | | | | |
|---|-----------|---------------------------|----|----|----|----|----|-----------------|
| | | 5 | 6 | 7 | 8 | 9 | 10 | V ¹⁾ |
| Französisch | 303 | 126 | 68 | 30 | 43 | 12 | 24 | - |
| Russisch | 111 | 31 | 34 | 24 | 10 | 5 | 7 | - |
| Spanisch | 101 | 26 | 24 | 17 | 22 | 10 | 2 | - |
| Englisch | 71 | 16 | 13 | 15 | - | 16 | 11 | - |
| Polnisch | 21 | 16 | - | - | 5 | - | - | - |
| Italienisch | 12 | 8 | 2 | - | 2 | - | - | - |
| Sorbisch als Fremdsprache | 4 | 4 | - | - | - | - | - | - |
| Japanisch | 3 | - | 1 | - | 2 | - | - | - |
| Tschechisch | 2 | 2 | - | - | - | - | - | - |
| Latein | 1 | - | - | - | 1 | - | - | - |

1) Vorbereitungsklassen und -gruppen für Migranten

20. Schüler im Sorbischunterricht an Mittel-/Oberschulen im Schuljahr 2013/14 nach Klassenstufen

| Sorbisch als | Insgesamt | Davon in der Klassenstufe | | | | | | |
|------------------|------------|---------------------------|------------|------------|------------|------------|-----------|--|
| | | 5 | 6 | 7 | 8 | 9 | 10 | |
| Muttersprache | 224 | 34 | 46 | 49 | 36 | 28 | 31 | |
| Zweitsprache | 524 | 86 | 91 | 108 | 89 | 83 | 67 | |
| Fremdsprache | 4 | 4 | - | - | - | - | - | |
| Insgesamt | 752 | 124 | 137 | 157 | 125 | 111 | 98 | |

21. Schüler im Ethik- und Religionsunterricht an Mittel-/Oberschulen im Schuljahr 2013/14 nach Klassenstufen

| Fach | Insgesamt | Davon in der Klassenstufe | | | | | | |
|---|---------------|---------------------------|---------------|---------------|---------------|---------------|---------------|--|
| | | 5 | 6 | 7 | 8 | 9 | 10 | |
| Ethik | 74 502 | 12 934 | 12 971 | 13 303 | 12 815 | 12 364 | 10 115 | |
| Religion | 22 334 | 3 869 | 3 868 | 3 922 | 3 755 | 3 591 | 3 329 | |
| evangelisch-lutherisch | 21 063 | 3 636 | 3 665 | 3 712 | 3 534 | 3 377 | 3 139 | |
| katholisch | 1 271 | 233 | 203 | 210 | 221 | 214 | 190 | |
| Befreiung gemäß Teil A, Nummer 3.4 VwV Religion und Ethik | 4 | 1 | 2 | - | - | - | 1 | |
| Insgesamt | 96 840 | 16 804 | 16 841 | 17 225 | 16 570 | 15 955 | 13 445 | |

22. Lehrerbewegung voll- bzw. teilzeitbeschäftigter Lehrpersonen an Mittel-/Oberschulen im Zeitraum 28. September 2012 bis 20. September 2013

| Zugänge Abgänge | Insgesamt | Männlich | Weiblich |
|--|--------------|--------------|--------------|
| Voll- bzw. teilzeitbeschäftigte Lehrpersonen am 28. September 2012 | 8 563 | 2 121 | 6 442 |
| Zugänge | 635 | 192 | 443 |
| darunter | | | |
| Neueintritt in den Schuldienst nach Ablegung der Zweiten Staatsprüfung für das Lehramt | 219 | 62 | 157 |
| Zugang aus der gleichen Schulart in Sachsen | 115 | 40 | 75 |
| Zugang aus einer anderen Schulart in Sachsen | 49 | 15 | 34 |
| Wiedereintritt in den Schuldienst (z. B. nach Mutterschutz, Elternzeit, Wehrdienst, Langzeiterkrankung, ...) | 115 | 16 | 99 |
| Abgänge | 611 | 184 | 427 |
| darunter | | | |
| Eintritt in den Ruhestand | 150 | 65 | 85 |
| infolge Erreichens bzw. Überschreitens der Altersgrenze | 134 | 60 | 74 |
| auf Antrag vor Erreichen der Altersgrenze | 16 | 5 | 11 |
| Übergang zu der gleichen Schulart in Sachsen | 116 | 42 | 74 |
| Übergang zu einer anderen Schulart in Sachsen | 40 | 7 | 33 |
| Abgang wegen Beurlaubung (z. B. Mutterschutz, Elternzeit, Wehrdienst, Langzeiterkrankung, ...) | 187 | 22 | 165 |
| Voll- bzw. teilzeitbeschäftigte Lehrpersonen am 20. September 2013 | 8 587 | 2 129 | 6 458 |

23. Lehrpersonen an Mittel-/Oberschulen im Schuljahr 2013/14 nach Art des Beschäftigungsverhältnisses

| Art des Beschäftigungsverhältnisses | Insgesamt | Männlich | Weiblich |
|--|-----------|----------|----------|
| Voll- bzw. teilzeitbeschäftigt tätig | 8 587 | 2 129 | 6 458 |
| vollzeitbeschäftigt ¹⁾ | 4 658 | 1 521 | 3 137 |
| teilzeitbeschäftigt ²⁾ | 3 929 | 608 | 3 321 |
| darunter in Altersteilzeit | 325 | 86 | 239 |
| darunter in der Freistellungsphase | 278 | 73 | 205 |
| Stundenweise beschäftigt ³⁾ | 542 | 244 | 298 |
| Gastlehrer von anderen Schulen | 1 061 | 256 | 805 |
| Lehramtsanwärter/Studienreferendare | 126 | 32 | 94 |

1) mit 100 Prozent Beschäftigungsumfang der Pflichtstunden

2) mit 50 bis unter 100 Prozent Beschäftigungsumfang der Pflichtstunden

3) mit unter 50 Prozent Beschäftigungsumfang der Pflichtstunden

24. Voll- bzw. teilzeitbeschäftigte Lehrpersonen an Mittel-/Oberschulen im Schuljahr 2013/14 nach Kreisfreien Städten und Landkreisen, Beschäftigungsumfang sowie Trägerschaft

| Kreisfreie Stadt Landkreis Land | Insgesamt | Männlich | Weiblich | Davon | | | | | |
|---------------------------------------|--------------|--------------|--------------|---------------------|--------------|--------------|---------------------|------------|--------------|
| | | | | vollzeitbeschäftigt | | | teilzeitbeschäftigt | | |
| | | | | insgesamt | männlich | weiblich | insgesamt | männlich | weiblich |
| Insgesamt | | | | | | | | | |
| Chemnitz, Stadt | 393 | 102 | 291 | 237 | 70 | 167 | 156 | 32 | 124 |
| Erzgebirgskreis | 870 | 232 | 638 | 489 | 172 | 317 | 381 | 60 | 321 |
| Mittelsachsen | 721 | 178 | 543 | 342 | 126 | 216 | 379 | 52 | 327 |
| Vogtlandkreis | 536 | 138 | 398 | 266 | 88 | 178 | 270 | 50 | 220 |
| Zwickau | 725 | 189 | 536 | 365 | 127 | 238 | 360 | 62 | 298 |
| Dresden, Stadt | 855 | 214 | 641 | 504 | 171 | 333 | 351 | 43 | 308 |
| Bautzen | 789 | 189 | 600 | 443 | 127 | 316 | 346 | 62 | 284 |
| Görlitz | 636 | 185 | 451 | 372 | 121 | 251 | 264 | 64 | 200 |
| Meißen | 599 | 145 | 454 | 383 | 124 | 259 | 216 | 21 | 195 |
| Sächsische Schweiz- Osterzgebirge | 567 | 146 | 421 | 319 | 113 | 206 | 248 | 33 | 215 |
| Leipzig, Stadt | 858 | 198 | 660 | 457 | 131 | 326 | 401 | 67 | 334 |
| Leipzig | 578 | 133 | 445 | 267 | 93 | 174 | 311 | 40 | 271 |
| Nordsachsen | 460 | 80 | 380 | 214 | 58 | 156 | 246 | 22 | 224 |
| Sachsen | 8 587 | 2 129 | 6 458 | 4 658 | 1 521 | 3 137 | 3 929 | 608 | 3 321 |
| öffentliche Trägerschaft | | | | | | | | | |
| Chemnitz, Stadt | 354 | 90 | 264 | 218 | 64 | 154 | 136 | 26 | 110 |
| Erzgebirgskreis | 725 | 185 | 540 | 400 | 138 | 262 | 325 | 47 | 278 |
| Mittelsachsen | 687 | 164 | 523 | 322 | 119 | 203 | 365 | 45 | 320 |
| Vogtlandkreis | 502 | 128 | 374 | 242 | 81 | 161 | 260 | 47 | 213 |
| Zwickau | 613 | 156 | 457 | 287 | 99 | 188 | 326 | 57 | 269 |
| Dresden, Stadt | 711 | 165 | 546 | 426 | 133 | 293 | 285 | 32 | 253 |
| Bautzen | 674 | 147 | 527 | 388 | 106 | 282 | 286 | 41 | 245 |
| Görlitz | 596 | 168 | 428 | 360 | 119 | 241 | 236 | 49 | 187 |
| Meißen | 574 | 137 | 437 | 373 | 117 | 256 | 201 | 20 | 181 |
| Sächsische Schweiz- Osterzgebirge | 514 | 126 | 388 | 298 | 102 | 196 | 216 | 24 | 192 |
| Leipzig, Stadt | 780 | 171 | 609 | 408 | 117 | 291 | 372 | 54 | 318 |
| Leipzig | 551 | 123 | 428 | 260 | 89 | 171 | 291 | 34 | 257 |
| Nordsachsen | 449 | 76 | 373 | 209 | 56 | 153 | 240 | 20 | 220 |
| Sachsen | 7 730 | 1 836 | 5 894 | 4 191 | 1 340 | 2 851 | 3 539 | 496 | 3 043 |

Noch: 24. Voll- bzw. teilzeitbeschäftigte Lehrpersonen an Mittel-/Oberschulen im Schuljahr 2013/14 nach Kreisfreien Städten und Landkreisen, Beschäftigungsumfang sowie Trägerschaft

| Kreisfreie Stadt Landkreis Land | Insgesamt | Männlich | Weiblich | Davon | | | | | |
|---------------------------------------|------------|------------|------------|---------------------|------------|------------|---------------------|------------|------------|
| | | | | vollzeitbeschäftigt | | | teilzeitbeschäftigt | | |
| | | | | insgesamt | männlich | weiblich | insgesamt | männlich | weiblich |
| freie Trägerschaft | | | | | | | | | |
| Chemnitz, Stadt | 39 | 12 | 27 | 19 | 6 | 13 | 20 | 6 | 14 |
| Erzgebirgskreis | 145 | 47 | 98 | 89 | 34 | 55 | 56 | 13 | 43 |
| Mittelsachsen | 34 | 14 | 20 | 20 | 7 | 13 | 14 | 7 | 7 |
| Vogtlandkreis | 34 | 10 | 24 | 24 | 7 | 17 | 10 | 3 | 7 |
| Zwickau | 112 | 33 | 79 | 78 | 28 | 50 | 34 | 5 | 29 |
| Dresden, Stadt | 144 | 49 | 95 | 78 | 38 | 40 | 66 | 11 | 55 |
| Bautzen | 115 | 42 | 73 | 55 | 21 | 34 | 60 | 21 | 39 |
| Görlitz | 40 | 17 | 23 | 12 | 2 | 10 | 28 | 15 | 13 |
| Meißen | 25 | 8 | 17 | 10 | 7 | 3 | 15 | 1 | 14 |
| Sächsische Schweiz- Osterzgebirge | 53 | 20 | 33 | 21 | 11 | 10 | 32 | 9 | 23 |
| Leipzig, Stadt | 78 | 27 | 51 | 49 | 14 | 35 | 29 | 13 | 16 |
| Leipzig | 27 | 10 | 17 | 7 | 4 | 3 | 20 | 6 | 14 |
| Nordsachsen | 11 | 4 | 7 | 5 | 2 | 3 | 6 | 2 | 4 |
| Sachsen | 857 | 293 | 564 | 467 | 181 | 286 | 390 | 112 | 278 |

25. Voll- bzw. teilzeitbeschäftigte Lehrpersonen an Mittel-/Oberschulenschulen im Schuljahr 2013/14 nach Alter und Trägerschaft

| Alter in Jahren | Insgesamt | Männlich | Weiblich | Davon in ... Trägerschaft | | | | | |
|------------------|--------------|--------------|--------------|---------------------------|--------------|--------------|------------|------------|------------|
| | | | | öffentlicher | | | freier | | |
| | | | | insgesamt | männlich | weiblich | insgesamt | männlich | weiblich |
| unter 25 | 2 | 1 | 1 | - | - | - | 2 | 1 | 1 |
| 25 | 3 | - | 3 | 1 | - | 1 | 2 | - | 2 |
| 26 | 33 | 6 | 27 | 21 | 3 | 18 | 12 | 3 | 9 |
| 27 | 42 | 8 | 34 | 27 | 5 | 22 | 15 | 3 | 12 |
| 28 | 80 | 16 | 64 | 59 | 11 | 48 | 21 | 5 | 16 |
| 29 | 87 | 24 | 63 | 52 | 14 | 38 | 35 | 10 | 25 |
| Zusammen | 245 | 54 | 191 | 160 | 33 | 127 | 85 | 21 | 64 |
| 30 | 75 | 18 | 57 | 47 | 13 | 34 | 28 | 5 | 23 |
| 31 | 97 | 33 | 64 | 64 | 22 | 42 | 33 | 11 | 22 |
| 32 | 65 | 25 | 40 | 34 | 11 | 23 | 31 | 14 | 17 |
| 33 | 64 | 23 | 41 | 32 | 11 | 21 | 32 | 12 | 20 |
| 34 | 60 | 24 | 36 | 31 | 12 | 19 | 29 | 12 | 17 |
| Zusammen | 361 | 123 | 238 | 208 | 69 | 139 | 153 | 54 | 99 |
| 35 | 72 | 19 | 53 | 43 | 11 | 32 | 29 | 8 | 21 |
| 36 | 61 | 29 | 32 | 31 | 16 | 15 | 30 | 13 | 17 |
| 37 | 49 | 18 | 31 | 25 | 8 | 17 | 24 | 10 | 14 |
| 38 | 39 | 15 | 24 | 22 | 7 | 15 | 17 | 8 | 9 |
| 39 | 49 | 19 | 30 | 29 | 9 | 20 | 20 | 10 | 10 |
| Zusammen | 270 | 100 | 170 | 150 | 51 | 99 | 120 | 49 | 71 |
| 40 | 47 | 12 | 35 | 32 | 5 | 27 | 15 | 7 | 8 |
| 41 | 75 | 17 | 58 | 58 | 14 | 44 | 17 | 3 | 14 |
| 42 | 104 | 15 | 89 | 80 | 14 | 66 | 24 | 1 | 23 |
| 43 | 117 | 36 | 81 | 101 | 32 | 69 | 16 | 4 | 12 |
| 44 | 161 | 40 | 121 | 132 | 29 | 103 | 29 | 11 | 18 |
| Zusammen | 504 | 120 | 384 | 403 | 94 | 309 | 101 | 26 | 75 |
| 45 | 240 | 65 | 175 | 208 | 56 | 152 | 32 | 9 | 23 |
| 46 | 286 | 50 | 236 | 256 | 46 | 210 | 30 | 4 | 26 |
| 47 | 354 | 63 | 291 | 334 | 58 | 276 | 20 | 5 | 15 |
| 48 | 390 | 96 | 294 | 370 | 89 | 281 | 20 | 7 | 13 |
| 49 | 423 | 100 | 323 | 402 | 98 | 304 | 21 | 2 | 19 |
| Zusammen | 1 693 | 374 | 1 319 | 1 570 | 347 | 1 223 | 123 | 27 | 96 |
| 50 | 485 | 125 | 360 | 458 | 116 | 342 | 27 | 9 | 18 |
| 51 | 453 | 103 | 350 | 421 | 88 | 333 | 32 | 15 | 17 |
| 52 | 434 | 95 | 339 | 414 | 86 | 328 | 20 | 9 | 11 |
| 53 | 472 | 106 | 366 | 449 | 96 | 353 | 23 | 10 | 13 |
| 54 | 454 | 91 | 363 | 430 | 85 | 345 | 24 | 6 | 18 |
| Zusammen | 2 298 | 520 | 1 778 | 2 172 | 471 | 1 701 | 126 | 49 | 77 |
| 55 | 391 | 92 | 299 | 373 | 87 | 286 | 18 | 5 | 13 |
| 56 | 363 | 92 | 271 | 347 | 85 | 262 | 16 | 7 | 9 |
| 57 | 426 | 105 | 321 | 403 | 93 | 310 | 23 | 12 | 11 |
| 58 | 442 | 91 | 351 | 424 | 82 | 342 | 18 | 9 | 9 |
| 59 | 427 | 100 | 327 | 412 | 94 | 318 | 15 | 6 | 9 |
| Zusammen | 2 049 | 480 | 1 569 | 1 959 | 441 | 1 518 | 90 | 39 | 51 |
| 60 | 435 | 103 | 332 | 412 | 94 | 318 | 23 | 9 | 14 |
| 61 | 425 | 119 | 306 | 411 | 113 | 298 | 14 | 6 | 8 |
| 62 | 195 | 71 | 124 | 190 | 66 | 124 | 5 | 5 | - |
| 63 | 75 | 41 | 34 | 68 | 37 | 31 | 7 | 4 | 3 |
| 64 | 24 | 17 | 7 | 21 | 16 | 5 | 3 | 1 | 2 |
| Zusammen | 1 154 | 351 | 803 | 1 102 | 326 | 776 | 52 | 25 | 27 |
| 65 und mehr | 11 | 6 | 5 | 6 | 4 | 2 | 5 | 2 | 3 |
| Insgesamt | 8 587 | 2 129 | 6 458 | 7 730 | 1 836 | 5 894 | 857 | 293 | 564 |

Abb. 1 Mittelschulen im Freistaat Sachsen in den Schuljahren 2004/05 bis 2013/14

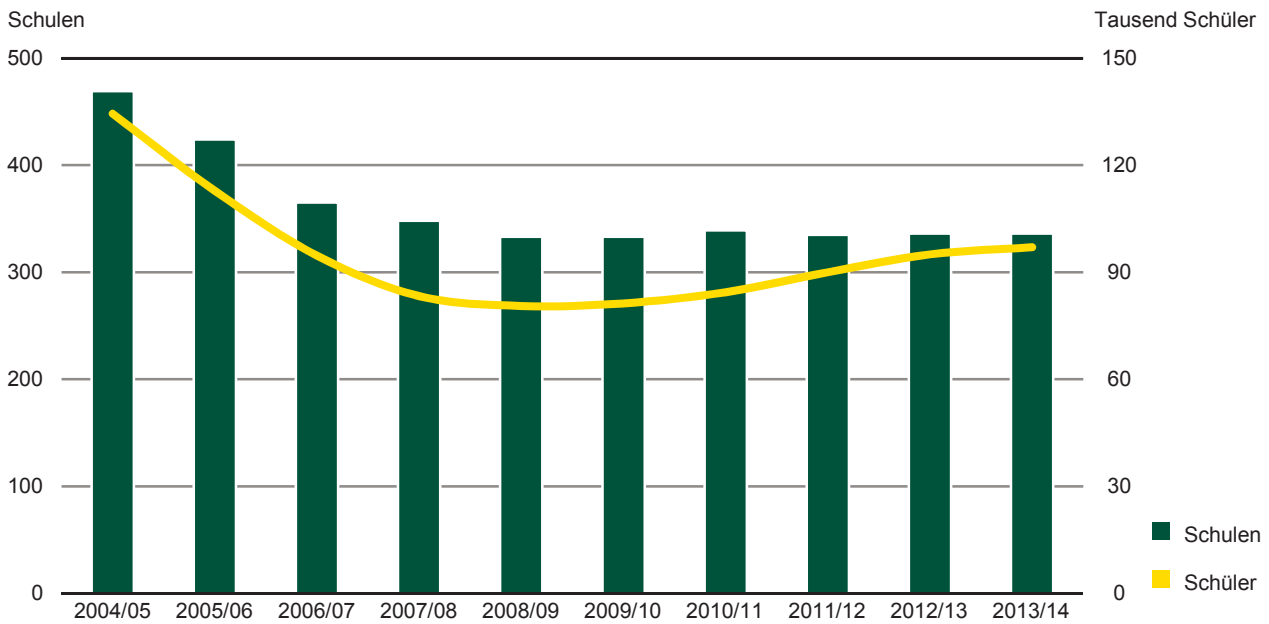


Abb. 2 Schüler an Mittelschulen im Freistaat Sachsen im Schuljahr 2013/14 nach Klassenstufen und abschlussbezogenem Unterricht

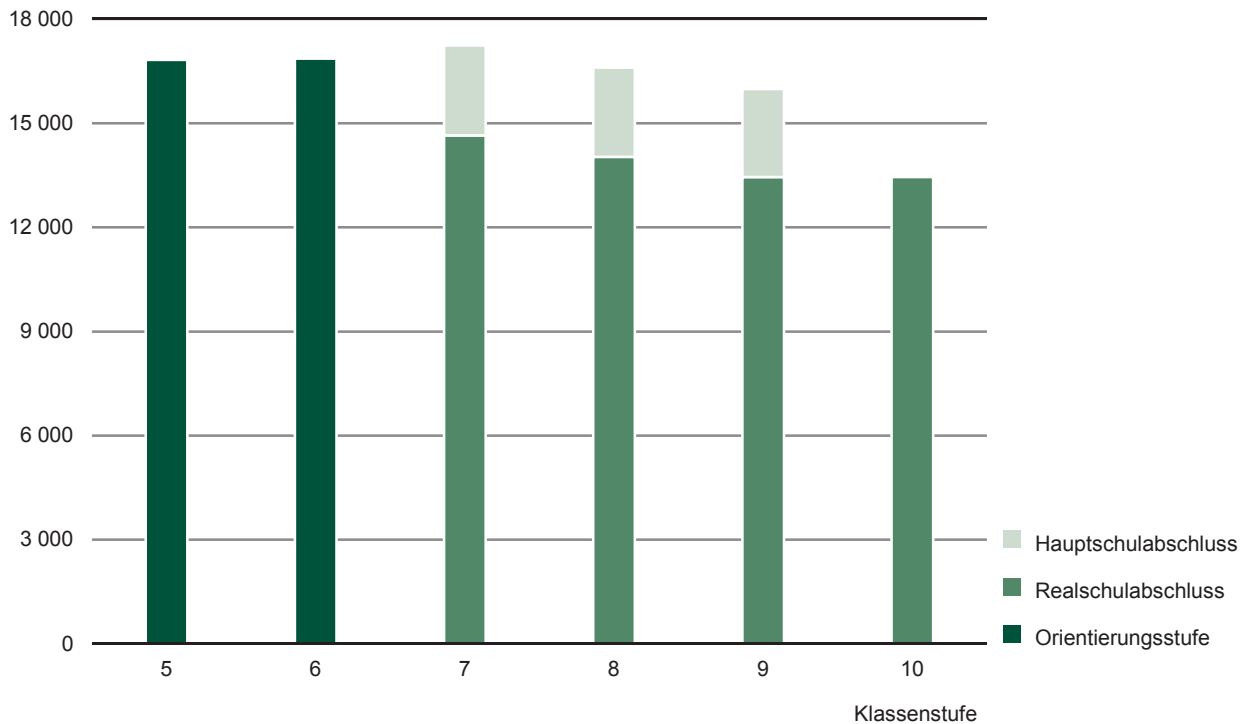


Abb. 3 Schüler der Klassenstufen 7 bis 9 an Mittelschulen im Freistaat Sachsen im Schuljahr 2013/14 nach Neigungskursbereichen und Geschlecht in Prozent

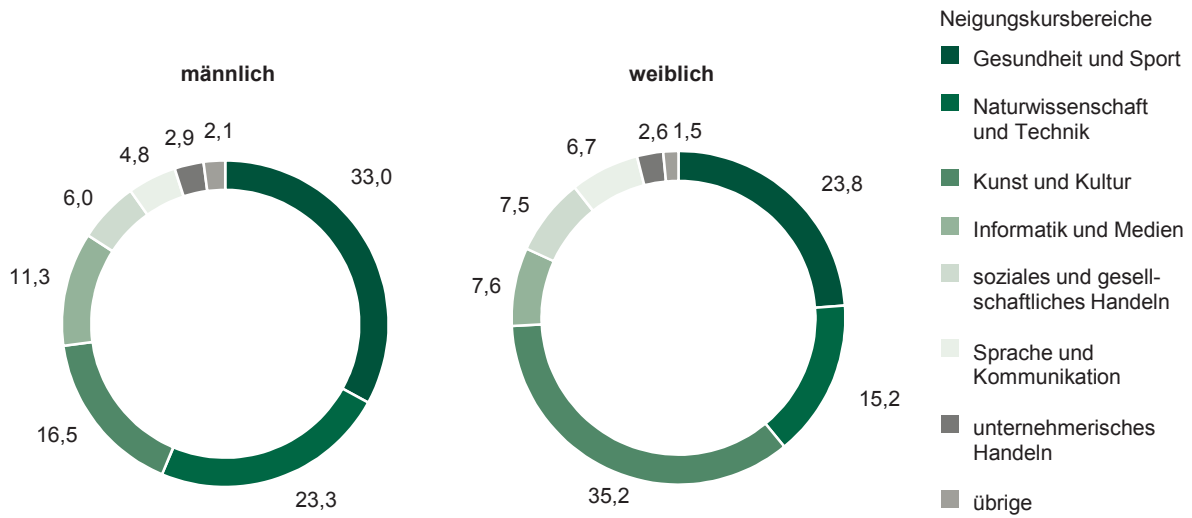


Abb. 4 Schüler der Klassenstufe 10 an Mittelschulen im Freistaat Sachsen im Schuljahr 2013/14 nach Vertiefungskursen und Geschlecht in Prozent

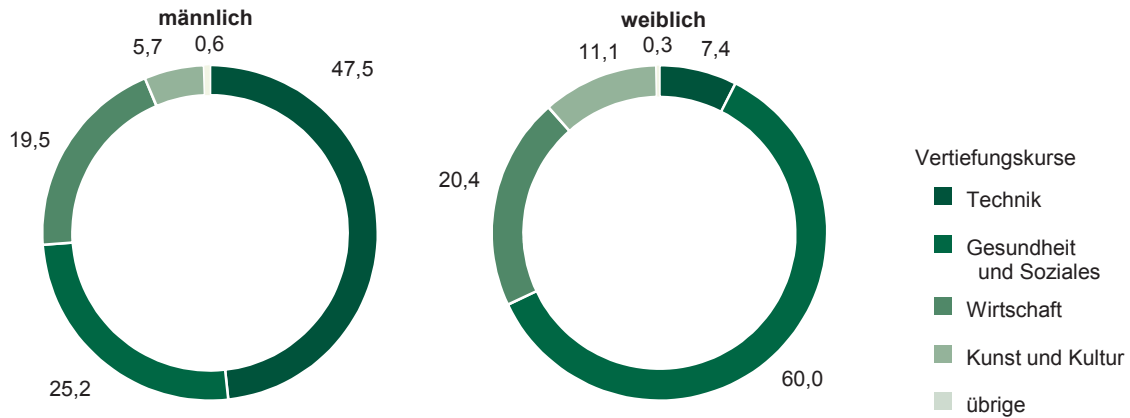


Abb. 5 Lehrpersonen an Mittelschulen im Freistaat Sachsen im Schuljahr 2013/14 nach Art des Beschäftigungsverhältnisses in Prozent

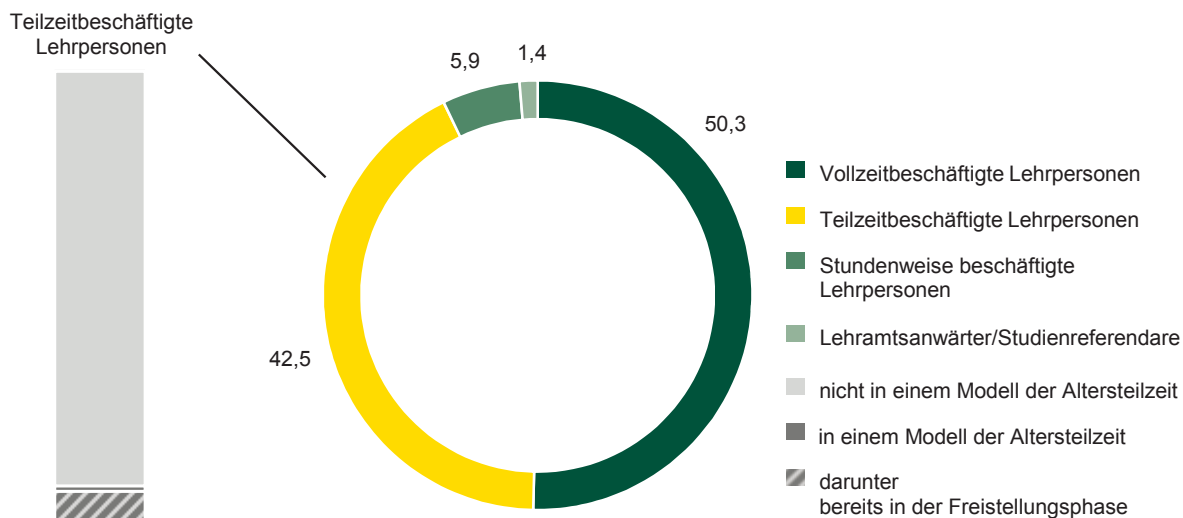
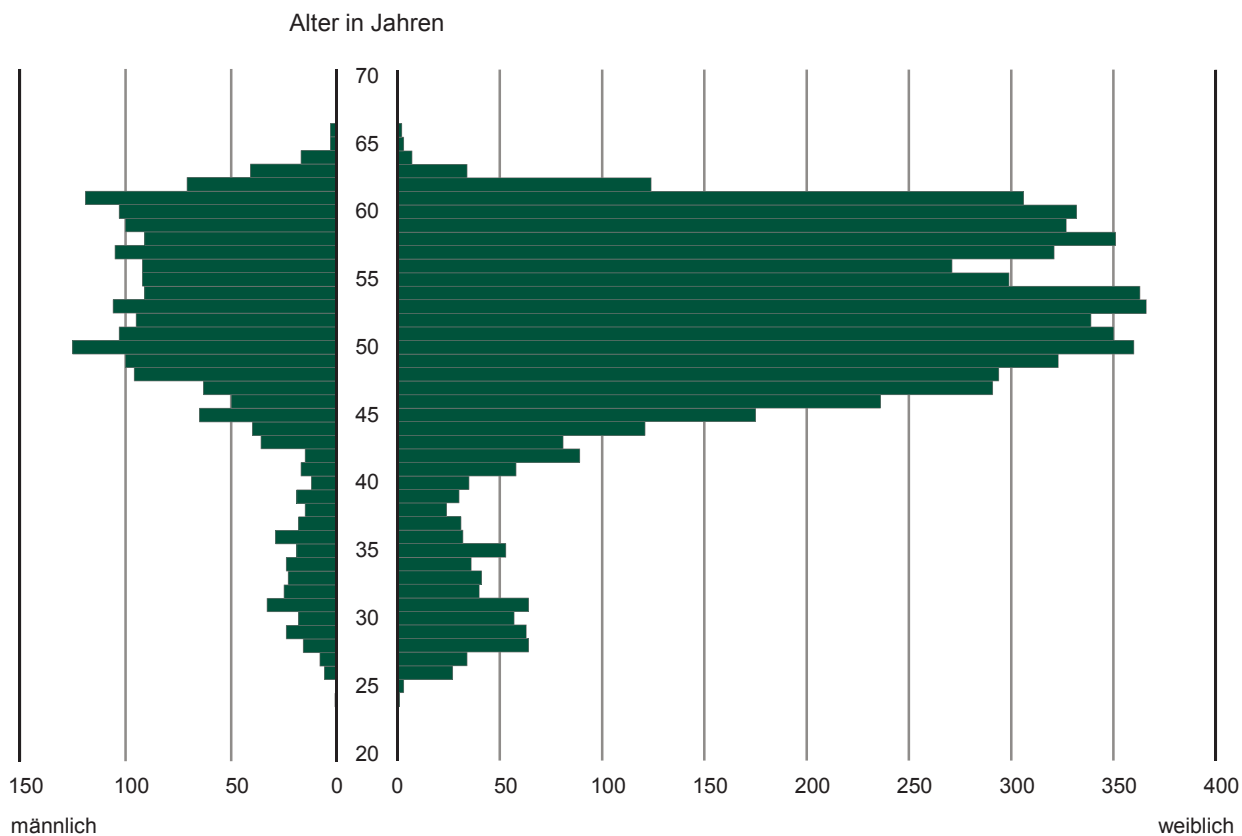


Abb. 6 Voll- bzw. teilzeitbeschäftigte Lehrpersonen an Mittelschulen im Freistaat Sachsen im Schuljahr 2013/14 nach Alter und Geschlecht



Herausgeber:

Statistisches Landesamt des Freistaates Sachsen

Redaktion:

Statistisches Landesamt des Freistaates Sachsen

Gestaltung und Satz:

Statistisches Landesamt des Freistaates Sachsen

Redaktionsschluss:

Februar 2014

Bezug:

Statistisches Landesamt des Freistaates Sachsen

Hausanschrift: Macherstraße 63, 01917 Kamenz

Telefon: +49 3578 33-1424

Telefax: +49 3578 33-1499

E-Mail: vertrieb@statistik.sachsen.de

www.statistik.sachsen.de/shop

Verteilerhinweis

Diese Informationsschrift wird von der Sächsischen Staatsregierung im Rahmen ihrer verfassungsmäßigen Verpflichtung zur Information der Öffentlichkeit herausgegeben. Sie darf weder von Parteien noch von deren Kandidaten oder Helfern im Zeitraum von sechs Monaten vor einer Wahl zum Zwecke der Wahlwerbung verwendet werden. Dies gilt für alle Wahlen.

Missbräuchlich ist insbesondere die Verteilung auf Wahlveranstaltungen, an Informationsständen der Parteien sowie das Einlegen, Aufdrucken oder Aufkleben parteipolitischer Informationen oder Werbemittel. Untersagt ist auch die Weitergabe an Dritte zur Verwendung bei der Wahlwerbung.

Auch ohne zeitlichen Bezug zu einer bevorstehenden Wahl darf die vorliegende Druckschrift nicht so verwendet werden, dass dies als Parteinahme des Herausgebers zu Gunsten einzelner politischer Gruppen verstanden werden könnte.

Diese Beschränkungen gelten unabhängig vom Vertriebsweg, also unabhängig davon, auf welchem Wege und in welcher Anzahl diese Informationsschrift dem Empfänger zugegangen ist. Erlaubt ist jedoch den Parteien, diese Informationsschrift zur Unterrichtung ihrer Mitglieder zu verwenden.

Copyright

Statistisches Landesamt des Freistaates Sachsen, Kamenz, 2014

Vervielfältigung und Verbreitung, auch auszugsweise, mit Quellenangabe gestattet.

ISSN 2195-304X