



# Statistischer Bericht



## Volkshochschulen im Freistaat Sachsen

2012

B IV 1 – j/12

# Zeichenerklärung

- Nichts vorhanden (genau Null)
- 0 weniger als die Hälfte von 1 in der letzten besetzten Stelle, jedoch mehr als nichts
- ... Angabe fällt später an
- / Zahlenwert nicht sicher genug
- . Zahlenwert unbekannt oder geheim zu halten
- x Tabellenfach gesperrt, weil Aussage nicht sinnvoll
- () Aussagewert ist eingeschränkt
- p vorläufige Zahl
- r berichtigte Zahl
- s geschätzte Zahl

# Inhalt

## Seite

Vorbemerkungen	2
Erläuterungen	2
Ergebnisdarstellung	3
Volkshochschulen im Freistaat Sachsen 2012 nach Kreisfreien Städten und Landkreisen	4
Übersicht der Volkshochschulen 2012	5

## Tabellen

1. Veranstaltungen, Unterrichtsstunden und Teilnehmer an Volkshochschulen in Sachsen und Deutschland 2012 nach Programmbereichen	8
2. Veranstaltungen, Unterrichtsstunden und Teilnehmer an Volkshochschulen 2012 nach Programmbereichen	9
3. Kurse für besondere Adressaten an Volkshochschulen 2012 nach Programmbereichen	12
4. Kurse an Volkshochschulen 2012 nach Kreisfreien Städten und Landkreisen sowie Programmbereichen	13
5. Unterrichtsstunden in Kursen an Volkshochschulen 2012 nach Kreisfreien Städten und Landkreisen sowie Programmbereichen	14
6. Kursteilnehmer an Volkshochschulen 2012 nach Kreisfreien Städten und Landkreisen sowie Programmbereichen	15
7. Kursteilnehmer an Volkshochschulen je 1 000 Einwohner 2012 nach Kreisfreien Städten und Landkreisen sowie Programmbereichen	16
8. Kursteilnehmer an Volkshochschulen 2012 nach Programmbereichen und Geschlecht	17
9. Kursteilnehmer an Volkshochschulen 2012 nach Programmbereichen und Altersgruppen	17
10. Kurse, Unterrichtsstunden und Kursteilnehmer an Volkshochschulen 2003 bis 2012 nach Programmbereichen	18
11. Kurse, Unterrichtsstunden und Kursteilnehmer an Volkshochschulen 2003 bis 2012 nach Programmbereichen	19
12. Einzelveranstaltungen und Ausstellungen an Volkshochschulen 2012 nach Programmbereichen	21
13. Studienfahrten der Volkshochschulen 2012 nach Programmbereichen	21
14. Studienreisen der Volkshochschulen 2012 nach Programmbereichen	21
15. Personal an Volkshochschulen 2012	22
16. Hauptberuflich beschäftigtes Personal an Volkshochschulen 2003 bis 2012	23
17. Neben- und freiberuflich beschäftigtes Personal an Volkshochschulen 2003 bis 2012	23
18. Ausgaben und Einnahmen der Volkshochschulen 2008 bis 2012 nach Ausgabe- und Einnahmearten	24
19. Öffentliche Zuschüsse für die Volkshochschulen 2012 nach Bundesländern	25

## Abbildungen

Abb. 1 Veranstaltungen, Unterrichtsstunden und Teilnehmer an Volkshochschulen in Sachsen und Deutschland 2012 nach Programmbereichen	26
Abb. 2 Kursteilnehmer an Volkshochschulen je 1 000 Einwohner 2003 bis 2012 nach Programmbereichen	27
Abb. 3 Kursteilnehmer an Volkshochschulen 2003 bis 2012 nach Programmbereichen	27

## Vorbemerkungen

Der vorliegende Bericht zur Volkshochschulstatistik gibt Auskunft über die Zahl der Volkshochschulen in Sachsen, deren Veranstaltungen, Unterrichtsstunden und Teilnehmer. Er informiert weiterhin über das Personal und die Finanzierung der Volkshochschulen. Die Durchführung, Aufbereitung und Auswertung der Volkshochschulstatistik obliegt dem Deutschen Institut für Erwachsenenbildung in Bonn. Die Datenerhebung erfolgt unter Mithilfe des Sächsischen Volkshochschulverbandes e.V. Die Ergebnisse der Erhebung werden dem Statistischen Landesamt vom Deutschen Institut für Erwachsenenbildung zur Verfügung gestellt. Die Volkshochschulstatistik ist keine amtliche Statistik.

## Erläuterungen

### Volkshochschulen (VHS)

Volkshochschulen sind gemeinnützige Einrichtungen zur Weiterbildung im Rahmen des lebenslangen Lernens. Sie werden zumeist von Kommunen oder Verbänden getragen und organisiert. Die Weiterbildung zielt auf Persönlichkeitsentfaltung, eine gesunde Lebensführung, die berufliche und soziale Kompetenz, baut Bildungsbenachteiligung ab und fördert den beruflichen Aufstieg sowie die berufliche Mobilität des Einzelnen.

### Sächsischer Volkshochschulverband e.V.

Der Sächsische Volkshochschulverband e.V. ist der Zusammenschluss der Träger der Volkshochschulen Sachsens. Der Verband hat seinen Sitz in Chemnitz und ist Mitglied im Deutschen Volkshochschul-Verband e.V. Die Aufgabe des Verbandes ist die Förderung der öffentlichen Weiterbildung im Freistaat Sachsen.

### Veranstaltungen

Veranstaltungen sind von den Volkshochschulen organisierte, zeitlich begrenzte Bildungsmaßnahmen, an denen alle Zielgruppen der Bevölkerung als Teilnehmende registriert werden können. Veranstaltungsarten sind Kurs-, Einzel- und Ausstellungsveranstaltungen sowie Studienfahrten und Studienreisen.

### Kurse

Kurse umfassen offene Kurse sowie Auftrags- und Vertragsmaßnahmen.

**Studienfahrten** und Exkursionen sind eintägige Unternehmungen ohne Übernachtungen.

**Studienreisen** umfassen mindestens eine Übernachtung.

### Programmbereiche

Die Volkshochschulen arbeiten bundesweit in sechs Programmbereichen.

1. Politik, Gesellschaft, Umwelt
2. Kultur, Gestalten

3. Gesundheit
4. Sprachen
5. Arbeit, Beruf
6. Grundbildung

### Programmbereich Politik, Gesellschaft, Umwelt

Im Programmbereich Politik, Gesellschaft, Umwelt bieten die sächsischen Volkshochschulen ein vielfältiges Kursangebot an, unter anderem aus den Gebieten:

- aktuelle Politik und Tagespolitik
- Stadtgeschichte und Stadtentwicklung
- Recht und Verbraucherschutz
- Geschichte und Heimatkunde
- Pädagogik und Psychologie
- Natur und Umwelt
- Rhetorik und Kompetenztraining

### Programmbereich Kultur, Gestalten

Im Programmbereich Kultur, Gestalten vermitteln Fachleute ihr Wissen zu den Themen Kunst, Kultur, Kreativität für Beruf und Freizeit, speziell zu Gebieten wie z. B.:

- Kunstgeschichte
- Kulturgeschichte
- Malen, Zeichnen, Drucken
- Künstlerisches Gestalten
- Handwerkliches Gestalten
- Theater
- Tanz

### Programmbereich Gesundheit

Die Gesundheitsbildung gehört zu den größten Programmbereichen der Volkshochschulen. Sie basiert auf einem ganzheitlichen Ansatz, der den Zusammenhang von körperlichen, seelischen und sozialen Faktoren berücksichtigt. Sie soll die Menschen befähigen, ihr Gesundheitspotenzial selbstverantwortlich auszuschöpfen. Wählen kann man zwischen Kursen von der Ernährung über Selbstverteidigung bis hin zu Kursen der fernöstlichen Alternativmedizin. Zahlreiche Gesundheitskurse der sächsischen Volkshochschulen dienen der Primärprävention, z. B. Rückenschule, Gesundheitsgymnastik und Autogenes Training. Viele Krankenkassen erkennen die hohe Qualität dieser Kurse und erstatten ihren Versicherten ganz oder teilweise die Kurskosten.

### Programmbereich Sprachen

Der Programmbereich Sprachen bietet das Lernen von über 20 Fremdsprachen auf verschiedenen Niveaustufen des „Gemeinsamen Europäischen Referenzrahmens“ von Grundkursen über Aufbaukurse bis zu Fortgeschrittenenkursen an. Die Sprachkenntnisse können in Prüfungen mit international anerkannten Abschlüssen nachgewiesen werden.

### Programmbereich Arbeit, Beruf

Im Programmbereich Arbeit, Beruf werden u. a. die Lehrgänge und Maßnahmen zur beruflichen Weiterbildung mit einem breiten Bildungsspektrum eingeordnet. Dabei gibt

es Angebote auch mit dem europaweit anerkannten Qualifizierungssystem Xpert zu den Themen:

- Kaufmännische Bildung
- Schreibtechnik
- Computerkurse
- Sozialkompetenzen
- Firmenschulungen  
(z. B. Lehrerfortbildung)

Die in diesem Programmbereich verwendete Abkürzung luK steht für Information- und Kommunikation.

### Programmbereich Grundbildung

Im Programmbereich Grundbildung bieten die sächsischen Volkshochschulen u. a. an:

- Weiterbildung für besondere Zielgruppen  
(z. B. Senioren, Kinder und Jugendliche)
- Weiterbildung im Rahmen von Projekten
- Maßnahmen der Alphabetisierung

**Vollzeitäquivalent** ist die Maßeinheit für die Arbeitszeit, die dem Gegenwert eines Vollzeitbeschäftigten entspricht.

### Ergebnisdarstellung

Im Freistaat Sachsen waren 2012 insgesamt 17 Volkshochschulen in der Erwachsenenbildung und Weiterbildung aktiv tätig. Das ist eine Volkshochschule weniger als im Vorjahr.

5 Volkshochschulen wurden von den Kommunen getragen und 4 von den Landkreisen. 5 Volkshochschulen waren ein eingetragener Verein und 3 Volkshochschulen eine gemeinnützige Gesellschaft mit beschränkter Haftung.

2012 gab es insgesamt 16 259 Veranstaltungen mit 173 342 Teilnehmern und 355 154 Unterrichtsstunden. Mit einem Anteil von 31 Prozent ist der Programmbereich Sprachen am stärksten an allen Veranstaltungen vertreten. Es folgen die Bereiche Gesundheit mit 29 Prozent sowie Kultur und Gestalten mit 16 Prozent (Tabelle 2).

Die Zahl der angebotenen Kurse (ohne Einzelveranstaltungen und Studienfahrten bzw. -reisen) belief sich 2012 auf 14 665. Das waren 112 Kurse bzw. 0,8 Prozent weniger als im Jahr zuvor. 351 050 Unterrichtsstunden wurden im Rahmen der Kursveranstaltungen gehalten. Damit ging die Anzahl der Unterrichtsstunden innerhalb der Kurse gegenüber dem Vorjahr um 12 148 Stunden bzw. 3,3 Prozent zurück.

Bei den Kursteilnehmern war eine leichte Erhöhung zu verzeichnen. 147 172 Teilnehmer besuchten 2012 die Veranstaltungen der sächsischen Volkshochschulen. Das waren 156 bzw. 0,1 Prozent mehr als 2011 (Tabelle 2).

Mehr als ein Drittel (34 Prozent) bzw. 50 544 der Kursteilnehmer belegten Gesundheitsthemen. In diesem Programmbereich war mit 10,6 Prozent zum Vorjahr der größte Anstieg an Teilnehmern zu verzeichnen. Im Programmbereich Sprachen wurden die Kursangebote von 47 248 Jugendlichen und Erwachsenen genutzt, das waren 32 Prozent der in Kursen Lernenden an den Volkshochschulen. Dabei stand Englisch mit der Hälfte des Besu-

cheranteils (50 Prozent) wie in den Vorjahren innerhalb der Sprachkurse an der Spitze. Jeder Siebente besuchte den Programmbereich Kultur, Gestalten, jeder Elfte den Bereich Politik, Gesellschaft, Umwelt und jeder Zehnte den Bereich Arbeit, Beruf. Auf den Programmbereich Grundbildung entfielen 2 Prozent der Lernenden. (Tabelle 2)

Drei Viertel der Kursteilnehmer waren weiblich. Von allen Kursteilnehmern haben 86 Prozent Angaben zu ihrem Alter gemacht. Dabei ergab sich ein ausgeglichenes Bild. Etwa je ein Drittel waren unter 35-Jährige, 35- bis unter 50-Jährige sowie 50-Jährige und älter (Tabelle 9).

2012 wurden eine Vielzahl von Studienfahrten und Studienreisen durch die sächsischen Volkshochschulen organisiert. 831 Jugendliche und Erwachsene beteiligten sich an den 33 Studienfahrten und an den 18 Studienreisen nahmen 403 Teilnehmer teil. (Tabelle 13 und 14).

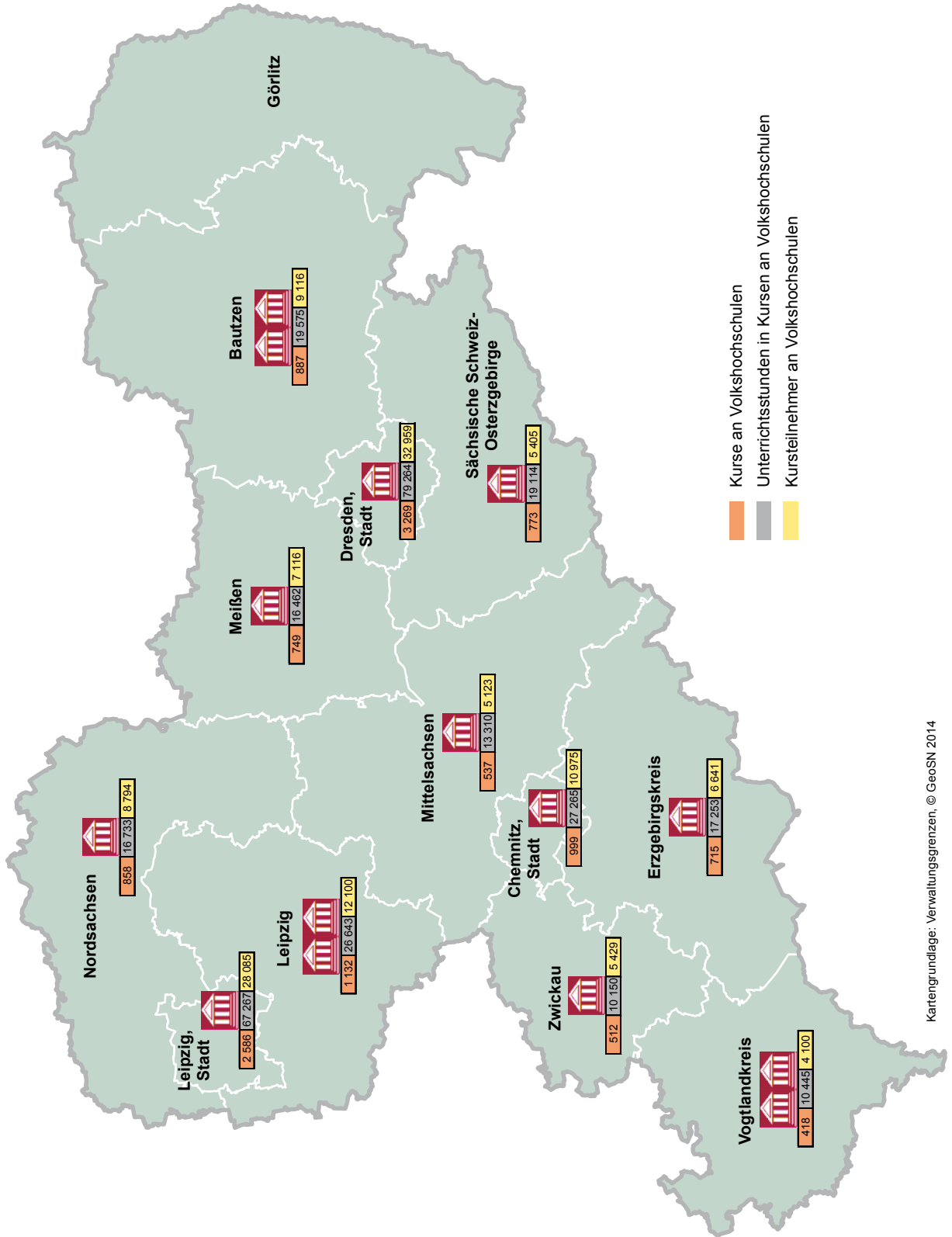
Mit hauptberuflich beschäftigtem Personal waren an den Volkshochschulen knapp 191 Stellen besetzt. Davon waren über drei Viertel Frauen (78 Prozent). Jeweils knapp die Hälfte der hauptberuflich Beschäftigten war in der Verwaltung bzw. als pädagogisches Personal und 9 Prozent als Leitungspersonal an einer Volkshochschule tätig. 4 902 Personen arbeiteten als freie Mitarbeiter und davon waren zwei Drittel Frauen. Der Anteil der ausgebildeten Lehrerinnen und Lehrer unter dem neben- und freiberuflichen Personal betrug 10 Prozent (Tabellen 15, 16 und 17).

Die Gesamteinnahmen der sächsischen Volkshochschulen 2012 betragen 21,39 Millionen €. Damit sanken die Einnahmen im Vergleich zum Vorjahr um rund 278 000 € bzw. 1,3 Prozent (2011 gegenüber Vorjahr: 1,0 Prozent mehr). Öffentliche Zuschüsse über kommunale und Landesmittel nahmen um rund 168 000 € bzw. 1,7 Prozent ab.

Neben den gestiegenen Teilnehmerzahlen standen auch mehr Teilnahmegebühren zur Verfügung. 2012 nahmen die Volkshochschulen über die Gebühren 10,2 Millionen € ein. Gegenüber dem Vorjahr waren es gut 203 000 € bzw. 2,0 Prozent mehr (2011 gegenüber Vorjahr: 4,7 Prozent mehr).

Die Ausgabensumme 2012 betrug 21,39 Millionen €. Sie sank im Vergleich zum Vorjahr um rund 252 000 € bzw. 1,2 Prozent (2011 gegenüber Vorjahr: 0,3 Prozent weniger). Die Personalausgaben stiegen gegenüber dem Vorjahr um 1,5 Prozent, die Ausgaben für Mieten sanken um 3,4 Prozent und die für Honorare sanken um 0,7 Prozent (Tabelle 18).

**Volkshochschulen im Freistaat Sachsen 2012 nach Kreisfreien Städten und Landkreisen**  
 Gebietsstand: 1. Januar 2014



**Übersicht der Volkshochschulen 2012**

Stichtag 31.12.2012

Name und Anschrift	Telefon Fax E-Mail Homepage	Rechtsform/Rechtsträger
<b>Volkshochschule Chemnitz</b> Moritzstraße 20 09111 Chemnitz	Tel: 0371 4884343 Fax: 0371 4884399 info@vhs-chemnitz.de www.vhs-chemnitz.de	kommunaler Eigenbetrieb
<b>Volkshochschule Mittelsachsen</b> Burgstraße 19 09599 Freiberg	Tel: 03731 1613060 Fax: 03731 1613069 vhs@kultur-mittelsachsen.de www.vhs-mittelsachsen.de	gGmbH
<b>Volkshochschule Erzgebirgskreis</b> Jagdweg 1 09526 Olbernhau	Tel: 037360 72770 Fax: 037360 3047 olbernhau@vhs-erzgebirgskreis.de www.vhs-erzgebirgskreis.de	Landkreis Erzgebirgskreis
<b>Volkshochschule Plauen</b> Herbartstraße 2 08527 Plauen	Tel: 03741 224425 Fax: 03741 224525 VHS-plauen@t-online.de www.vhs-plauen.de	Fördergesellschaft für berufliche Bildung Plauen-Vogtland e.V.
<b>Volkshochschule des Vogtlandkreises</b> Raschauer Straße 21 08606 Oelsnitz	Tel: 037421 23770 Fax: 037421 26904 oelsnitz@vhs-vogtlandkreis.de www.vhs-vogtlandkreis.de	Vogtlandkreis
<b>Volkshochschule Zwickau</b> Königswalder Str. 18 08412 Werdau	Tel: 03761 561880 Fax: 03761 561883 vhs@zwickauerland.de www.vhs-zwickauerland.de	Landkreis Zwickau

Noch: Übersicht der Volkshochschulen 2012  
Stichtag 31.12.2012

Name und Anschrift	Telefon Fax E-Mail Homepage	Rechtsform/Rechtsträger
<b>Volkshochschule Dresden e.V.</b> Schilfweg 3 01237 Dresden	Tel: 0351 254400 Fax: 0351 2544025 post@vhs-dresden.de www.vhs-dresden.de	eingetragener Verein
<b>Volkshochschule Görlitz e.V.</b> Langenstraße 23 02826 Görlitz	Tel: 03581 420980 Fax: 03581 4209822 vhsgoerlitz@t-online.de www.vhs.goerlitz.de	eingetragener Verein
<b>Volkshochschule Hoyerswerda</b> Lausitzer Platz 4 02977 Hoyerswerda	Tel: 03571 600800 Fax: 03571 6079939 info@vhs-hy.de www.vhs-hoyerswerda.de	gGmbH
<b>Kreisvolkshochschule Bautzen</b> Macherstraße 144a 01917 Kamenz	Tel: 03578 309630 Fax: 03578 309755 info.kamenz@kvhsbautzen.de www.kvhsbautzen.de	Landkreis Bautzen
<b>Volkshochschule Dreiländereck</b> Geschäftsstelle Löbau Poststr. 8 02708 Löbau	Tel: 03585 4177442 Fax: 03585 4177441 info@vhs-dle.de www.vhs-dle.de	gGmbH
<b>Volkshochschule im Landkreis Meißen</b> Bernhard-Voß-Straße 27 01445 Radebeul	Tel: 0351 8304788 Fax: 0351 8301476 info@vhs-lkmeissen.de www.vhs-lkmeissen.de	eingetragener Verein
<b>Volkshochschule Sächsische Schweiz-Osterzgebirge e.V.</b> Geschwister-Scholl-Straße 2 01796 Pirna	Tel: 03501 710990 Fax: 03501 710999 info@vhs-ssoe.de www.vhs-ssoe.de	eingetragener Verein



Noch: Übersicht der Volkshochschulen 2012  
Stichtag 31.12.2012

Name und Anschrift	Telefon Fax E-Mail Homepage	Rechtsform/Rechtsträger
<b>Kreisvolkshochschule Nordsachsen</b> Wittenberger Straße 1 04509 Delitzsch	Tel: 034202 861820 Fax: 034202 75213 info@vhs-nordsachsen.de www.vhs-nordsachsen.de	kommunaler Eigenbetrieb
<b>Volkshochschule Leipzig</b> Löhrstraße 3-7 04105 Leipzig	Tel: 0341 1236042 Fax: 0341 1236031 vhs@leipzig.de www.vhs-leipzig.de	Stadt Leipzig
<b>Volkshochschule Leipziger Land</b> Jahnstraße 24a 04552 Borna	Tel: 03433 201091 Fax: 03433 201090 info@vhsleipzigerland.de www.vhsleipzigerland.de	kommunaler Eigenbetrieb
<b>Volkshochschule Muldentale</b> Lüptitzer Straße 2 04808 Wurzen	Tel: 03425 90470 Fax: 03425 904718 wurzen@volkshochschule-muldental.de www.volkshochschule-muldental.de	kommunaler Eigenbetrieb

## 1. Veranstaltungen, Unterrichtsstunden und Teilnehmer an Volkshochschulen in Sachsen und Deutschland 2012 nach Programmbereichen

Programmbereich	Sachsen		Deutschland	
	absolut	%	absolut	%
<b>Veranstaltungen</b>				
Politik, Gesellschaft, Umwelt	1 657	10,2	91 411	13,5
Kultur, Gestalten	2 604	16,0	116 796	17,3
Gesundheit	4 718	29,0	203 235	30,1
Sprachen	5 074	31,2	180 805	26,8
Arbeit, Beruf	1 764	10,8	68 663	10,2
Grundbildung	442	2,7	14 443	2,1
<b>Insgesamt</b>	<b>16 259</b>	<b>100</b>	<b>675 353</b>	<b>100</b>
<b>Unterrichtsstunden</b>				
Politik, Gesellschaft, Umwelt	10 895	3,1	806 257	5,4
Kultur, Gestalten	37 447	10,5	1 696 677	11,3
Gesundheit	69 070	19,4	2 976 901	19,8
Sprachen	189 669	53,4	6 271 121	41,8
Arbeit, Beruf	36 401	10,2	1 853 553	12,3
Grundbildung	11 672	3,3	1 409 328	9,4
<b>Insgesamt</b>	<b>355 154</b>	<b>100</b>	<b>15 013 837</b>	<b>100</b>
<b>Teilnehmer</b>				
Politik, Gesellschaft, Umwelt	26 363	15,2	1 872 595	21,2
Kultur, Gestalten	26 649	15,4	1 831 041	20,7
Gesundheit	54 735	31,6	2 550 885	28,8
Sprachen	48 151	27,8	1 823 959	20,6
Arbeit, Beruf	14 796	8,5	627 859	7,1
Grundbildung	2 648	1,5	140 508	1,6
<b>Insgesamt</b>	<b>173 342</b>	<b>100</b>	<b>8 846 847</b>	<b>100</b>

## 2. Veranstaltungen, Unterrichtsstunden und Teilnehmer an Volkshochschulen 2012 nach Programmbereichen

Programmbereich	Veranstaltungen	Unterrichtsstunden	Teilnehmer	Darunter Kurse		
				Anzahl	Unterrichtsstunden	Kursteilnehmer
<b>absolut</b>						
Politik, Gesellschaft, Umwelt darunter offene Kurse	1 657	10 895	26 363	946	8 979	13 181
Wirtschaft	.	.	.	166	1 532	2 071
Erziehungsfragen/ Pädagogik	.	.	.	163	1 795	2 266
Kultur, Gestalten darunter offene Kurse	2 604	37 447	26 649	2 193	36 203	19 540
Malen/Zeichnen/ Drucktechniken	.	.	.	473	10 456	4 198
Tanz	.	.	.	412	6 719	4 404
Gesundheit darunter offene Kurse	4 718	69 070	54 735	4 425	68 484	50 544
Gymnastik/ Bewegung/Körpererfahrung	.	.	.	2 622	42 426	32 107
Autogenes Training/Yoga	.	.	.	1 114	20 505	11 088
Entspannung	.	.	.	475	3 129	4 978
Ernährung	.	.	.	.	.	.
Sprachen darunter offene Kurse	5 074	189 669	48 151	4 989	189 499	47 248
Englisch	.	.	.	2 507	75 203	23 509
Deutsch als Fremdsprache	.	.	.	663	59 092	7 628
Spanisch	.	.	.	450	14 382	4 044
Arbeit, Beruf darunter offene Kurse	1 764	36 401	14 796	1 680	36 233	14 070
IuK-Grundlagen/ allgemeine Anwendungen	.	.	.	999	18 113	7 875
Grundbildung darunter offene Kurse	442	11 672	2 648	432	11 652	2 589
Rechnen/ Mathematik	.	.	.	192	2 849	1 063
Alphabetisierung/ Elementarbildung	.	.	.	180	4 930	1 001
<b>Insgesamt</b>	<b>16 259</b>	<b>355 154</b>	<b>173 342</b>	<b>14 665</b>	<b>351 050</b>	<b>147 172</b>

Noch: 2. Veranstaltungen, Unterrichtsstunden und Teilnehmer an Volkshochschulen 2012  
nach Programmbereichen

Programmbereich	Veranstaltungen	Unterrichtsstunden	Teilnehmer	Darunter Kurse		
				Anzahl	Unterrichtsstunden	Kursteilnehmer
<b>Anteil in Prozent</b>						
Politik, Gesellschaft, Umwelt darunter offene Kurse	10,2	3,1	15,2	6,5	2,6	9,0
Wirtschaft	.	.	.	1,1	0,4	1,4
Erziehungsfragen/ Pädagogik	.	.	.	1,1	0,5	1,5
Kultur, Gestalten darunter offene Kurse	16,0	10,5	15,4	15,0	10,3	13,3
Malen/Zeichnen/ Drucktechniken	.	.	.	3,2	3,0	2,9
Tanz	.	.	.	2,8	1,9	3,0
Gesundheit darunter offene Kurse	29,0	19,4	31,6	30,2	19,5	34,3
Gymnastik/ Bewegung/Körpererfahrung	.	.	.	17,9	12,1	21,8
Autogenes Training/Yoga	.	.	.	7,6	5,8	7,5
Entspannung	.	.	.	17,9	12,1	21,8
Ernährung	.	.	.			
Sprachen darunter offene Kurse	31,2	53,4	27,8	34,0	54,0	32,1
Englisch	.	.	.	17,1	21,4	16,0
Deutsch als Fremdsprache	.	.	.	4,5	16,8	5,2
Spanisch	.	.	.	3,1	4,1	2,7
Arbeit, Beruf darunter offene Kurse	10,8	10,2	8,5	11,5	10,3	9,6
IuK-Grundlagen/ allgemeine Anwendungen	.	.	.	6,8	5,2	5,4
Grundbildung darunter offene Kurse	2,7	3,3	1,5	2,9	3,3	1,8
Rechnen/ Mathematik	.	.	.	1,3	0,8	0,7
Alphabetisierung/ Elementarbildung	.	.	.	1,2	1,4	0,7
<b>Insgesamt</b>	<b>100</b>	<b>100</b>	<b>100</b>	<b>100</b>	<b>100</b>	<b>100</b>

Noch: 2. Veranstaltungen, Unterrichtsstunden und Teilnehmer an Volkshochschulen 2012  
nach Programmbereichen

Programmbereich	Veranstaltungen	Unterrichtsstunden	Teilnehmer	Darunter Kurse		
				Anzahl	Unterrichtsstunden	Kursteilnehmer
<b>Veränderung zum Vorjahr in Prozent</b>						
Politik, Gesellschaft, Umwelt darunter offene Kurse	-10,8	-19,2	-4,9	-19,7	-21,7	-15,7
Wirtschaft	.	.	.	-22,4	6,6	-6,8
Erziehungsfragen/ Pädagogik	.	.	.	-14,7	-19,7	-17,3
Kultur, Gestalten darunter offene Kurse	-2,6	-1,9	-5,2	-0,8	-1,5	-2,1
Malen/Zeichnen/ Drucktechniken	.	.	.	2,4	-1,5	0,2
Tanz	.	.	.	-2,8	-1,6	-2,9
Gesundheit darunter offene Kurse	6,5	1,6	10,1	6,8	1,6	10,6
Gymnastik/ Bewegung/Körpererfahrung	.	.	.	3,4	-0,1	7,2
Autogenes Training/Yoga	.	.	.	3,6	-0,2	8,5
Entspannung	.	.	.	58,9	61,0	64,9
Ernährung	.	.	.			
Sprachen darunter offene Kurse	-2,3	-3,1	-3,1	-2,2	-3,1	-3,6
Englisch	.	.	.	-4,1	-6,4	-4,7
Deutsch als Fremdsprache	.	.	.	11,2	7,1	10,1
Spanisch	.	.	.	-8,5	-9,9	-9,1
Arbeit, Beruf darunter offene Kurse	-0,7	-9,6	-3,0	-1,4	-9,7	0,0
IuK-Grundlagen/ allgemeine Anwendungen	.	.	.	-0,3	-0,2	0,9
Grundbildung darunter offene Kurse	-2,9	-2,2	-6,6	-2,7	-2,1	-2,6
Rechnen/ Mathematik	.	.	.	-6,8	-17,5	-2,3
Elementarbildung	.	.	.	5,3	7,6	-1,6
<b>Insgesamt</b>	<b>-0,8</b>	<b>-3,4</b>	<b>0,0</b>	<b>-0,8</b>	<b>-3,3</b>	<b>0,1</b>

### 3. Kurse für besondere Adressaten an Volkshochschulen 2012 nach Programmbereichen

Adressaten	Insgesamt	Davon im Programmbereich					
		Politik, Gesellschaft, Umwelt	Kultur, Gestalten	Gesund- heit	Sprachen	Arbeit, Beruf	Grund- bildung
<b>absolut</b>							
<b>Insgesamt</b>	<b>3 425</b>	<b>292</b>	<b>341</b>	<b>682</b>	<b>1 418</b>	<b>381</b>	<b>311</b>
davon							
Analphabeten	130	-	-	-	8	-	122
Arbeitslose	17	-	-	5	-	12	-
Ausländer	627	-	-	-	627	-	-
Menschen mit Behinderung	85	15	4	11	2	12	41
Frauen	392	42	140	202	2	6	-
Männer	42	4	5	16	11	6	-
Kinder und Jugendliche	779	97	122	167	209	36	148
ältere Menschen	1 117	73	66	242	490	246	-
andere Adressatengruppen	236	61	4	39	69	63	-
<b>Anteil in Prozent</b>							
<b>Insgesamt</b>	<b>100</b>	<b>8,5</b>	<b>10,0</b>	<b>19,9</b>	<b>41,4</b>	<b>11,1</b>	<b>9,1</b>
davon							
Analphabeten	100	-	-	-	6,2	-	93,8
Arbeitslose	100	-	-	29,4	-	70,6	-
Ausländer	100	-	-	-	100	-	-
Menschen mit Behinderung	100	17,6	4,7	12,9	2,4	14,1	48,2
Frauen	100	10,7	35,7	51,5	0,5	1,5	-
Männer	100	9,5	11,9	38,1	26,2	14,3	-
Kinder und Jugendliche	100	12,5	15,7	21,4	26,8	4,6	19,0
ältere Menschen	100	6,5	5,9	21,7	43,9	22,0	-
andere Adressatengruppen	100	25,8	1,7	16,5	29,2	26,7	-

#### 4. Kurse an Volkshochschulen 2012 nach Kreisfreien Städten und Landkreisen sowie Programmbereichen

Kreisfreie Stadt Landkreis Land	Insgesamt	Davon im Programmbereich					
		Politik, Gesellschaft, Umwelt	Kultur, Gestalten	Gesund- heit	Sprachen	Arbeit, Beruf	Grund- bildung
Chemnitz, Stadt	999	20	180	276	415	87	21
Erzgebirgskreis	715	10	102	198	291	114	-
Mittelsachsen	537	3	129	175	160	70	-
Vogtlandkreis	418	2	36	173	156	51	-
Zwickau	512	43	80	116	225	48	-
Dresden, Stadt	3 269	408	564	867	977	320	133
Bautzen	887	21	116	353	300	96	1
Görlitz	1 230	40	124	351	519	157	39
Meißen	749	6	92	229	336	84	2
Sächsische Schweiz- Osterzgebirge	773	8	107	207	264	107	80
Leipzig, Stadt	2 586	243	348	792	741	365	97
Leipzig	1 132	108	201	353	330	118	22
Nordsachsen	858	34	114	335	275	63	37
<b>Sachsen</b>	<b>14 665</b>	<b>946</b>	<b>2 193</b>	<b>4 425</b>	<b>4 989</b>	<b>1 680</b>	<b>432</b>

## 5. Unterrichtsstunden in Kursen an Volkshochschulen 2012 nach Kreisfreien Städten und Landkreisen sowie Programmbereichen

Kreisfreie Stadt Landkreis Land	Insgesamt	Davon im Programmbereich					
		Politik, Gesellschaft, Umwelt	Kultur, Gestalten	Gesund- heit	Sprachen	Arbeit, Beruf	Grund- bildung
Chemnitz, Stadt	27 265	299	3 003	4 588	17 013	1 590	772
Erzgebirgskreis	17 253	120	2 334	3 247	9 506	2 046	-
Mittelsachsen	13 310	22	2 853	3 444	5 638	1 353	-
Vogtlandkreis	10 445	44	822	2 443	5 828	1 308	-
Zwickau	10 150	198	1 323	1 965	5 873	791	-
Dresden, Stadt	79 264	3 261	7 241	11 685	46 760	7 866	2 451
Bautzen	19 575	198	1 538	6 071	9 825	1 923	20
Görlitz	27 569	847	2 111	5 330	13 891	4 648	742
Meißen	16 462	44	1 334	3 975	8 735	2 316	58
Sächsische Schweiz- Osterzgebirge	19 114	41	1 842	2 772	9 235	1 885	3 339
Leipzig, Stadt	67 267	2 034	5 570	10 806	39 831	6 584	2 442
Leipzig	26 643	1 328	4 452	7 093	10 024	2 681	1 065
Nordsachsen	16 733	543	1 780	5 065	7 340	1 242	763
<b>Sachsen</b>	<b>351 050</b>	<b>8 979</b>	<b>36 203</b>	<b>68 484</b>	<b>189 499</b>	<b>36 233</b>	<b>11 652</b>



## 6. Kursteilnehmer an Volkshochschulen 2012 nach Kreisfreien Städten und Landkreisen sowie Programmbereichen

Kreisfreie Stadt Landkreis Land	Insgesamt	Davon im Programmbereich					
		Politik, Gesellschaft, Umwelt	Kultur, Gestalten	Gesund- heit	Sprachen	Arbeit, Beruf	Grund- bildung
Chemnitz, Stadt	10 975	387	1 604	3 204	4 773	878	129
Erzgebirgskreis	6 641	63	938	1 995	2 583	1 062	-
Mittelsachsen	5 123	22	1 082	2 089	1 495	435	-
Vogtlandkreis	4 100	37	344	1 883	1 378	458	-
Zwickau	5 429	891	695	1 349	2 142	352	-
Dresden, Stadt	32 959	5 377	4 730	9 458	9 768	2 451	1 175
Bautzen	9 116	195	1 092	4 300	2 675	843	11
Görlitz	11 329	458	1 093	4 026	4 255	1 258	239
Meißen	7 116	94	893	2 444	2 900	757	28
Sächsische Schweiz- Osterzgebirge	5 405	54	740	2 030	1 754	687	140
Leipzig, Stadt	28 085	2 954	3 650	9 679	8 235	3 077	490
Leipzig	12 100	2 200	1 717	4 038	2 835	1 185	125
Nordsachsen	8 794	449	962	4 049	2 455	627	252
<b>Sachsen</b>	<b>147 172</b>	<b>13 181</b>	<b>19 540</b>	<b>50 544</b>	<b>47 248</b>	<b>14 070</b>	<b>2 589</b>

## 7. Kursteilnehmer an Volkshochschulen je 1 000 Einwohner 2012 nach Kreisfreien Städten und Landkreisen sowie Programmbereichen

Kreisfreie Stadt Landkreis Land	Insgesamt	Davon im Programmbereich					
		Politik, Gesellschaft, Umwelt	Kultur, Gestalten	Gesund- heit	Sprachen	Arbeit, Beruf	Grund- bildung
Chemnitz, Stadt	45,7	1,6	6,7	13,3	19,9	3,7	0,5
Erzgebirgskreis	18,6	0,2	2,6	5,6	7,2	3,0	-
Mittelsachsen	16,1	0,1	3,4	6,6	4,7	1,4	-
Vogtlandkreis	17,3	0,2	1,4	7,9	5,8	1,9	-
Zwickau	16,4	2,7	2,1	4,1	6,5	1,1	-
Dresden, Stadt	63,5	10,4	9,1	18,2	18,8	4,7	2,3
Bautzen	29,2	0,6	3,5	13,8	8,6	2,7	0,0
Görlitz	42,6	1,7	4,1	15,1	16,0	4,7	0,9
Meißen	29,0	0,4	3,6	10,0	11,8	3,1	0,1
Sächsische Schweiz- Osterzgebirge	22,0	0,2	3,0	8,3	7,1	2,8	0,6
Leipzig, Stadt	54,7	5,8	7,1	18,9	16,0	6,0	1,0
Leipzig	46,5	8,5	6,6	15,5	10,9	4,6	0,5
Nordsachsen	44,1	2,3	4,8	20,3	12,3	3,1	1,3
<b>Sachsen</b>	<b>36,4</b>	<b>3,3</b>	<b>4,8</b>	<b>12,5</b>	<b>11,7</b>	<b>3,5</b>	<b>0,6</b>

### 8. Kursteilnehmer an Volkshochschulen 2012 nach Programmbereichen und Geschlecht

Programmbereich	Insgesamt	Ohne Angabe	Mit Angabe	Männlich	Weiblich
				%	
Politik, Gesellschaft, Umwelt	13 181	1 652	11 529	29,9	70,1
Kultur, Gestalten	19 540	399	19 141	17,2	82,8
Gesundheit	50 544	1 039	49 505	10,8	89,2
Sprachen	47 248	1 758	45 490	34,4	65,6
Arbeit, Beruf	14 070	654	13 416	33,4	66,6
Grundbildung	2 589	120	2 469	51,9	48,1
<b>Insgesamt</b>	<b>147 172</b>	<b>5 622</b>	<b>141 550</b>	<b>23,7</b>	<b>76,3</b>

### 9. Kursteilnehmer an Volkshochschulen 2012 nach Programmbereichen und Altersgruppen

Programmbereich	Insgesamt	Ohne Angabe	Mit Angabe	Davon im Alter von ... bis unter ... Jahren				
				unter 18	18-25	25-35	35-50	50 und mehr
				%				
Politik, Gesellschaft, Umwelt	13 181	3 323	9 858	11,3	3,9	12,7	27,2	44,8
Kultur, Gestalten	19 540	2 239	17 301	9,8	4,0	15,5	29,5	41,2
Gesundheit	50 544	5 576	44 968	5,1	3,5	16,6	36,2	38,6
Sprachen	47 248	5 671	41 577	5,8	6,5	17,0	31,5	39,2
Arbeit, Beruf	14 070	3 755	10 315	5,1	4,8	18,1	31,9	40,1
Grundbildung	2 589	396	2 193	31,4	28,9	15,4	14,6	9,8
<b>Insgesamt</b>	<b>147 172</b>	<b>20 960</b>	<b>126 212</b>	<b>6,9</b>	<b>5,1</b>	<b>16,4</b>	<b>32,3</b>	<b>39,2</b>

### 10. Kurse, Unterrichtsstunden und Kursteilnehmer an Volkshochschulen 2003 bis 2012 nach Programmbereichen (in Prozent)

Jahr	Insgesamt	Davon im Programmbereich					
		Politik, Gesellschaft, Umwelt	Kultur, Gestalten	Gesundheit	Sprachen	Arbeit, Beruf	Grund- bildung
<b>Kurse</b>							
2003	100	8,2	15,3	21,1	36,7	16,3	2,4
2004	100	7,9	15,9	22,3	36,7	14,6	2,6
2005	100	7,5	15,9	23,2	37,6	13,3	2,5
2006	100	6,7	15,4	23,7	37,8	13,6	2,8
2007	100	8,1	13,7	24,9	36,8	13,3	3,3
2008	100	7,8	14,2	25,7	36,2	12,9	3,2
2009	100	8,3	13,6	26,8	35,8	12,1	3,4
2010	100	8,1	14,5	27,5	35,4	11,2	3,3
2011	100	8,0	15,0	28,0	34,5	11,5	3,0
2012	100	6,5	15,0	30,2	34,0	11,5	2,9
<b>Unterrichtsstunden</b>							
2003	100	3,2	8,7	11,9	56,8	16,6	2,8
2004	100	3,1	9,4	13,2	57,8	14,0	2,3
2005	100	3,0	9,7	14,4	56,5	13,4	3,0
2006	100	3,1	9,1	14,6	55,2	14,5	3,6
2007	100	3,2	8,7	15,9	51,7	15,2	5,3
2008	100	3,2	9,1	17,3	54,1	12,3	4,1
2009	100	5,0	8,9	17,7	52,8	11,4	4,2
2010	100	3,2	9,8	18,6	54,3	10,6	3,5
2011	100	3,2	10,1	18,6	53,8	11,1	3,3
2012	100	2,6	10,3	19,5	54,0	10,3	3,3
<b>Kursteilnehmer</b>							
2003	100	10,5	14,8	22,9	36,2	13,8	1,7
2004	100	10,7	15,0	24,7	35,7	12,0	1,9
2005	100	10,9	15,0	24,2	36,9	11,1	1,8
2006	100	9,5	14,1	25,6	37,1	11,6	2,1
2007	100	10,6	12,9	26,9	35,6	11,4	2,5
2008	100	10,4	13,0	27,1	36,7	10,7	2,1
2009	100	14,3	12,6	28,2	33,2	9,7	2,0
2010	100	11,2	13,6	30,2	33,8	9,3	2,0
2011	100	10,6	13,6	31,1	33,3	9,6	1,8
2012	100	9,0	13,3	34,3	32,1	9,6	1,8

## 11. Kurse, Unterrichtsstunden und Kursteilnehmer an Volkshochschulen 2003 bis 2012 nach Programmbereichen

Jahr	Kurse	Unterrichtsstunden	Kursteilnehmer	
		absolut	je 1 000 Einwohner	
<b>Insgesamt</b>				
2003	13 159	386 719	143 808	33,2
2004	13 751	386 724	150 339	34,9
2005	13 771	374 526	149 052	34,8
2006	14 234	390 904	152 044	35,7
2007	14 244	389 512	150 338	35,5
2008	14 652	387 983	157 425	37,3
2009	14 491	371 469	153 996	36,8
2010	14 791	364 391	149 154	35,9
2011	14 777	363 198	147 016	35,5
2012	14 665	351 050	147 172	36,4
<b>Politik, Gesellschaft, Umwelt</b>				
2003	1 083	12 220	15 132	3,5
2004	1 082	12 176	16 140	3,7
2005	1 027	11 268	16 234	3,8
2006	953	12 111	14 433	3,4
2007	1 154	12 580	15 916	3,8
2008	1 143	12 359	16 297	3,9
2009	1 197	18 563	21 979	5,3
2010	1 199	11 572	16 662	4,0
2011	1 178	11 471	15 645	3,8
2012	946	8 979	13 181	3,3
<b>Kultur, Gestalten</b>				
2003	2 008	33 785	21 344	4,9
2004	2 192	36 513	22 596	5,2
2005	2 184	36 273	22 399	5,2
2006	2 192	35 629	21 493	5,0
2007	1 949	33 976	19 443	4,6
2008	2 077	35 224	20 502	4,9
2009	1 969	33 045	19 460	4,7
2010	2 152	35 876	20 244	4,9
2011	2 210	36 771	19 956	4,8
2012	2 193	36 203	19 540	4,8
<b>Gesundheit</b>				
2003	2 779	46 184	32 884	7,6
2004	3 073	51 130	37 088	8,6
2005	3 195	54 011	36 102	8,4
2006	3 379	57 040	38 886	9,1
2007	3 542	61 877	40 488	9,6
2008	3 772	66 936	42 684	10,1
2009	3 884	65 914	43 360	10,4
2010	4 070	67 920	45 098	10,8
2011	4 143	67 389	45 680	11,0
2012	4 425	68 484	50 544	12,5

Noch: 11. Kurse, Unterrichtsstunden und Kursteilnehmer an Volkshochschulen 2003 bis 2012  
nach Programmbereichen

Jahr	Kurse	Unterrichtsstunden absolut	Kursteilnehmer	
				je 1 000 Einwohner
<b>Sprachen</b>				
2003	4 833	219 597	52 061	12,0
2004	5 042	223 681	53 603	12,4
2005	5 182	211 555	55 046	12,8
2006	5 385	215 625	56 429	13,2
2007	5 242	201 431	53 457	12,6
2008	5 305	209 853	57 771	13,7
2009	5 191	196 112	51 155	12,2
2010	5 233	197 726	50 348	12,1
2011	5 099	195 519	49 012	11,8
2012	4 989	189 499	47 248	11,7
<b>Arbeit, Beruf</b>				
2003	2 139	64 013	19 902	4,6
2004	2 002	54 293	18 094	4,2
2005	1 837	50 218	16 519	3,9
2006	1 930	56 536	17 667	4,1
2007	1 890	59 170	17 210	4,1
2008	1 883	47 755	16 793	4,0
2009	1 760	42 420	14 906	3,6
2010	1 655	38 669	13 836	3,3
2011	1 703	40 140	14 065	3,4
2012	1 680	36 233	14 070	3,5
<b>Grundbildung</b>				
2003	317	10 920	2 485	0,6
2004	360	8 931	2 818	0,7
2005	346	11 201	2 752	0,6
2006	395	13 963	3 136	0,7
2007	467	20 478	3 824	0,9
2008	472	15 856	3 378	0,8
2009	490	15 415	3 136	0,8
2010	482	12 628	2 966	0,7
2011	444	11 908	2 658	0,6
2012	432	11 652	2 589	0,6

## 12. Einzelveranstaltungen und Ausstellungen an Volkshochschulen 2012 nach Programmbereichen

Programmbereich	Einzelveranstaltungen		Ausstellungen		
	Veranstaltungen	Besucher	Veranstaltungen	Dauer in Tagen	Besucher
Politik, Gesellschaft, Umwelt	695	12 923	12	705	3 254
Kultur, Gestalten	376	6 134	28	1 740	7 499
Gesundheit	293	4 191	1	1	50
Sprachen	85	903	-	-	-
Arbeit, Beruf	84	726	-	-	-
Grundbildung	10	59	-	-	-
<b>Insgesamt</b>	<b>1 543</b>	<b>24 936</b>	<b>41</b>	<b>2 446</b>	<b>10 803</b>

## 13. Studienfahrten der Volkshochschulen 2012 nach Programmbereichen

Programmbereich	Veranstaltungen	Unterrichtsstunden	Teilnehmer
Politik, Gesellschaft, Umwelt	9	62	166
Kultur, Gestalten	24	172	665
Gesundheit	-	-	-
Sprachen	-	-	-
Arbeit, Beruf	-	-	-
Grundbildung	-	-	-
<b>Insgesamt</b>	<b>33</b>	<b>234</b>	<b>831</b>

## 14. Studienreisen der Volkshochschulen 2012 nach Programmbereichen

Programmbereich	Veranstaltungen	Dauer in Tagen	Unterrichtsstunden	Teilnehmer
Politik, Gesellschaft, Umwelt	7	68	464	93
Kultur, Gestalten	11	41	320	310
Gesundheit	-	-	-	-
Sprachen	-	-	-	-
Arbeit, Beruf	-	-	-	-
Grundbildung	-	-	-	-
<b>Insgesamt</b>	<b>18</b>	<b>109</b>	<b>784</b>	<b>403</b>

## 15. Personal an Volkshochschulen 2012

Personalart	Insgesamt	Darunter weiblich	
	absolut		%
<b>Hauptberufliches Personal in Vollzeitäquivalenten</b>	<b>190,7</b>	<b>149,6</b>	<b>78,4</b>
Leitungspersonal	17,0	5,0	29,4
davon			
VHS-Leitung	15,1	4,5	29,8
pädagogisch-planende Tätigkeit in der VHS	1,9	0,5	26,3
andere Tätigkeit beim Träger	-	-	-
Pädagogisches Personal	86,8	65,5	75,5
davon			
planend	85,8	64,5	75,2
lehrend	1,0	1,0	100
Verwaltungspersonal	86,9	79,1	91,0
davon			
unbefristet	82,9	75,1	90,6
befristet	4,0	4,0	100
<b>Neben- und freiberufliches Personal, Kursleitung in Personen</b>	<b>4 902</b>	<b>3 097</b>	<b>63,2</b>
darunter Lehrer	504	374	74,2



**16. Hauptberuflich beschäftigtes Personal an Volkshochschulen 2003 bis 2012**  
(in Vollzeitäquivalenten)

Jahr	Insgesamt	Leitungspersonal	Verwaltungspersonal	Pädagogisches Personal
<b>Insgesamt</b>				
2003	213,7	30,0	88,8	94,9
2004	209,8	29,0	87,2	93,6
2005	195,1	29,0	81,9	84,2
2006	186,5	29,0	77,2	80,3
2007	182,9	29,0	78,1	75,8
2008	188,0	26,0	80,9	81,1
2009	198,4	20,0	89,3	89,1
2010	192,1	19,0	87,5	85,6
2011	194,3	19,0	84,1	91,2
2012	190,7	17,0	86,9	86,8
<b>darunter weiblich in Prozent</b>				
2003	72,7	33,3	94,6	64,6
2004	71,8	34,5	93,7	63,0
2005	73,9	37,9	92,7	67,9
2006	73,3	41,4	91,8	67,0
2007	75,0	41,4	93,0	69,3
2008	74,5	34,6	90,1	71,8
2009	73,6	35,0	87,1	68,8
2010	75,1	36,8	90,3	67,8
2011	76,0	37,0	89,0	72,0
2012	78,0	29,0	91,0	75,0

**17. Neben- und freiberuflich beschäftigtes Personal an Volkshochschulen 2003 bis 2012**  
(in Personen)

Jahr	Insgesamt	Darunter weiblich in %
2003	5 381	61,5
2004	4 615	63,7
2005	4 578	64,2
2006	4 554	64,7
2007	4 551	66,8
2008	4 711	65,8
2009	4 236	65,7
2010	4 679	66,0
2011	4 851	64,0
2012	4 902	63,0

### 18. Ausgaben und Einnahmen der Volkshochschulen 2008 bis 2012 nach Ausgabe- und Einnahmearten

Ausgabeart Einnahmeart	2008	2009	2010	2011	2012
<b>Ausgaben in €</b>					
Personalausgaben	8 490 815	8 887 862	9 163 878	8 965 550	9 097 290
Sonstige Vergütung	20 535	29 088	144 075	26 000	-
Honorare	6 166 946	5 808 738	5 895 913	6 132 896	6 092 845
Werbung	447 100	418 741	475 917	489 721	466 969
Miete	2 670 595	2 848 902	3 145 471	3 050 781	2 945 720
Fortbildung	23 660	23 710	29 150	23 829	24 294
Lehrmittel	331 429	789 820	234 831	276 203	213 505
Geschäftsausgaben	1 657 641	1 510 027	1 489 022	1 413 693	1 432 099
Sonstige	1 557 653	1 662 619	1 121 539	1 266 763	1 120 506
<b>Insgesamt</b>	<b>21 366 374</b>	<b>21 979 507</b>	<b>21 699 796</b>	<b>21 645 436</b>	<b>21 393 228</b>
<b>Anteil in Prozent</b>					
Personalausgaben	39,7	40,4	42,2	41,4	42,5
Sonstige Vergütung	0,1	0,1	0,7	0,1	-
Honorare	28,9	26,4	27,2	28,3	28,5
Werbung	2,1	1,9	2,2	2,3	2,2
Miete	12,5	13,0	14,5	14,1	13,8
Fortbildung	0,1	0,1	0,1	0,1	0,1
Lehrmittel	1,6	3,6	1,1	1,3	1,0
Geschäftsausgaben	7,8	6,9	6,9	6,5	6,7
Sonstige	7,3	7,6	5,2	5,9	5,2
<b>Insgesamt</b>	<b>100</b>	<b>100</b>	<b>100</b>	<b>100</b>	<b>100</b>
<b>Einnahmen in €</b>					
Teilnahmegebühren	10 141 129	9 951 767	9 589 333	10 036 399	10 239 756
Öffentliche Zuschüsse	9 335 048	9 900 436	9 862 119	9 609 835	9 441 752
davon					
Zuschüsse vom Land	3 788 446	4 369 229	3 967 420	3 988 907	3 974 832
Zuschüsse vom Landkreis/ von der Gemeinde	5 546 602	5 531 207	5 894 699	5 620 928	5 466 920
Sonstige <sup>1)</sup>	1 946 514	2 347 572	2 011 488	2 023 482	1 710 313
<b>Insgesamt</b>	<b>21 422 691</b>	<b>22 199 775</b>	<b>21 462 940</b>	<b>21 669 716</b>	<b>21 391 821</b>
<b>Anteil in Prozent</b>					
Teilnahmegebühren	47,3	44,8	44,7	46,3	47,9
Öffentliche Zuschüsse	43,6	44,6	46,0	44,3	44,1
davon					
Zuschüsse vom Land	17,7	19,7	18,5	18,4	18,6
Zuschüsse vom Landkreis/ von der Gemeinde	25,9	24,9	27,5	25,9	25,6
Sonstige <sup>1)</sup>	9,1	10,6	9,4	9,3	8,0
<b>Insgesamt</b>	<b>100</b>	<b>100</b>	<b>100</b>	<b>100</b>	<b>100</b>

1) Bund, EU und andere Einnahmen

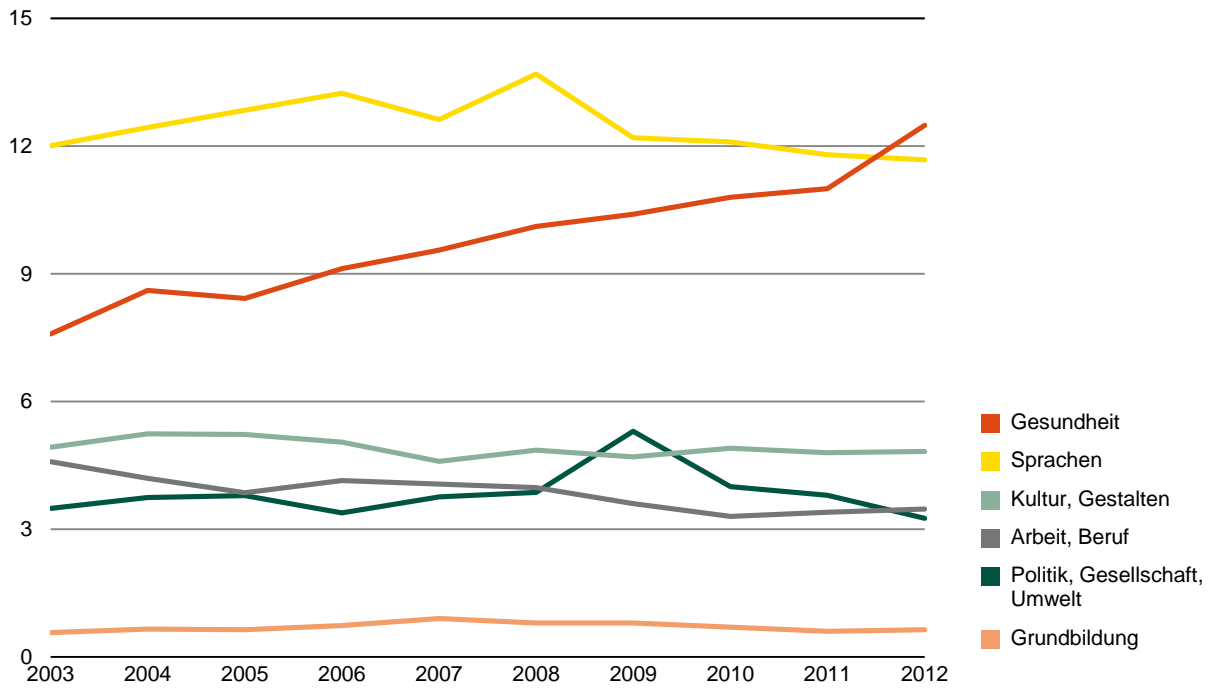
## 19. Öffentliche Zuschüsse für die Volkshochschulen 2012 nach Bundesländern

Bundesland	Insgesamt	Landesmittel	Kommunale Mittel
<b>absolut in 1 000 €</b>			
Baden-Württemberg	52 404	11 322	41 082
Bayern	60 559	10 652	49 906
Berlin	15 645	15 645	-
Brandenburg	6 181	1 818	4 363
Bremen	5 260	641	4 619
Hamburg	5 712	5 712	-
Hessen	33 701	6 122	27 579
Mecklenburg-Vorpommern	5 667	2 280	3 387
Niedersachsen	49 218	22 364	26 854
Nordrhein-Westfalen	117 895	44 182	73 713
Rheinland-Pfalz	14 250	5 195	9 055
Saarland	4 929	1 594	3 334
<b>Sachsen</b>	<b>9 442</b>	<b>3 975</b>	<b>5 467</b>
Sachsen-Anhalt	6 388	1 733	4 655
Schleswig-Holstein	13 533	1 944	11 589
Thüringen	7 611	3 076	4 535
<b>Deutschland</b>	<b>408 394</b>	<b>138 256</b>	<b>270 139</b>
<b>Anteil an den Einnahmen in Prozent</b>			
Baden-Württemberg	34,8	7,5	27,3
Bayern	36,1	6,3	29,7
Berlin	45,9	45,9	-
Brandenburg	63,4	18,6	44,8
Bremen	49,7	6,1	43,6
Hamburg	36,8	36,8	-
Hessen	41,0	7,4	33,5
Mecklenburg-Vorpommern	56,7	22,8	33,9
Niedersachsen	30,9	14,0	16,9
Nordrhein-Westfalen	52,8	19,8	33,0
Rheinland-Pfalz	37,3	13,6	23,7
Saarland	46,1	14,9	31,2
<b>Sachsen</b>	<b>44,1</b>	<b>18,6</b>	<b>25,6</b>
Sachsen-Anhalt	56,8	15,4	41,4
Schleswig-Holstein	37,9	5,4	32,4
Thüringen	56,1	22,7	33,4
<b>Deutschland</b>	<b>41,1</b>	<b>13,9</b>	<b>27,2</b>
<b>je Einwohner in €</b>			
Baden-Württemberg	4,98	1,07	3,89
Bayern	4,87	0,85	3,99
Berlin	4,70	4,64	-
Brandenburg	2,52	0,74	1,78
Bremen	8,06	0,98	7,05
Hamburg	3,32	3,29	-
Hessen	5,62	1,02	4,58
Mecklenburg-Vorpommern	3,53	1,42	2,12
Niedersachsen	6,33	2,87	3,45
Nordrhein-Westfalen	6,72	2,52	4,20
Rheinland-Pfalz	3,57	1,30	2,27
Saarland	4,94	1,60	3,35
<b>Sachsen</b>	<b>2,33</b>	<b>0,98</b>	<b>1,35</b>
Sachsen-Anhalt	2,81	0,77	2,06
Schleswig-Holstein	4,83	0,69	4,13
Thüringen	3,49	1,42	2,09
<b>Deutschland</b>	<b>5,08</b>	<b>1,72</b>	<b>3,35</b>

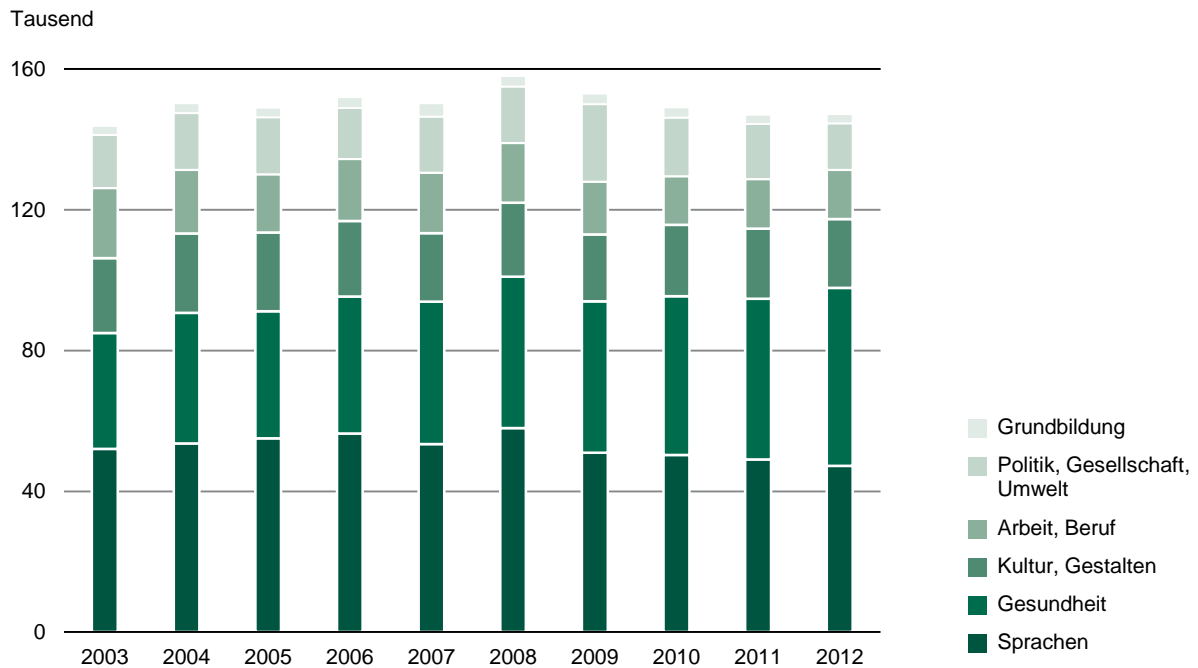
**Abb. 1 Veranstaltungen, Unterrichtsstunden und Teilnehmer an Volkshochschulen in Sachsen und Deutschland 2012 nach Programmbereichen in Prozent**



**Abb. 2 Kursteilnehmer an Volkshochschulen je 1 000 Einwohner 2003 bis 2012 nach Programmbereichen**



**Abb. 3 Kursteilnehmer an Volkshochschulen 2003 bis 2012 nach Programmbereichen**



**Herausgeber:**

Statistisches Landesamt des Freistaates Sachsen

**Redaktion:**

Statistisches Landesamt des Freistaates Sachsen

**Gestaltung und Satz:**

Statistisches Landesamt des Freistaates Sachsen

**Redaktionsschluss:**

Februar 2014

**Bezug:**

Statistisches Landesamt des Freistaates Sachsen

Hausanschrift: Macherstraße 63, 01917 Kamenz

Telefon: +49 3578 33-1424

Telefax: +49 3578 33-1499

E-Mail: [vertrieb@statistik.sachsen.de](mailto:vertrieb@statistik.sachsen.de)

[www.statistik.sachsen.de/shop](http://www.statistik.sachsen.de/shop)

**Verteilerhinweis**

Diese Informationsschrift wird von der Sächsischen Staatsregierung im Rahmen ihrer verfassungsmäßigen Verpflichtung zur Information der Öffentlichkeit herausgegeben. Sie darf weder von Parteien noch von deren Kandidaten oder Helfern im Zeitraum von sechs Monaten vor einer Wahl zum Zwecke der Wahlwerbung verwendet werden. Dies gilt für alle Wahlen.

Missbräuchlich ist insbesondere die Verteilung auf Wahlveranstaltungen, an Informationsständen der Parteien sowie das Einlegen, Aufdrucken oder Aufkleben parteipolitischer Informationen oder Werbemittel. Untersagt ist auch die Weitergabe an Dritte zur Verwendung bei der Wahlwerbung.

Auch ohne zeitlichen Bezug zu einer bevorstehenden Wahl darf die vorliegende Druckschrift nicht so verwendet werden, dass dies als Parteinahme des Herausgebers zu Gunsten einzelner politischer Gruppen verstanden werden könnte.

Diese Beschränkungen gelten unabhängig vom Vertriebsweg, also unabhängig davon, auf welchem Wege und in welcher Anzahl diese Informationsschrift dem Empfänger zugegangen ist. Erlaubt ist jedoch den Parteien, diese Informationsschrift zur Unterrichtung ihrer Mitglieder zu verwenden.

**Copyright**

Statistisches Landesamt des Freistaates Sachsen, Kamenz, 2014

Vervielfältigung und Verbreitung, auch auszugsweise, mit Quellenangabe gestattet.

ISSN 2195-304X