



Statistischer Bericht



Gewerbeanmeldungen und -abmeldungen im Freistaat Sachsen

III. Quartal und I. bis III. Quartal 2013

D I 1 – vj 3/13

Zeichenerklärung

- Nichts vorhanden (genau Null)
- 0 weniger als die Hälfte von 1 in der letzten besetzten Stelle, jedoch mehr als nichts
- ... Angabe fällt später an
- / Zahlenwert nicht sicher genug
- . Zahlenwert unbekannt oder geheim zu halten
- x Tabellenfach gesperrt, weil Aussage nicht sinnvoll
- () Aussagewert ist eingeschränkt
- p vorläufige Zahl
- r berichtigte Zahl
- s geschätzte Zahl

Inhalt

	Seite
Vorbemerkungen	3
Erläuterungen	3
Abbildungen	
Abb. 1 Gewerbeanzeigen im 3. Quartal 2013 nach Rechtsformen	5
Abb. 2 Gewerbeanzeigen im 3. Quartal 2013 nach Kreisfreien Städten und Landkreisen sowie Grund der Meldung	5
Abb. 3 Gewerbeanzeigen im 1. bis 3. Quartal 2013 nach Rechtsformen	19
Abb. 4 Gewerbeanzeigen im 1. bis 3. Quartal 2013 nach Kreisfreien Städten und Landkreisen	19
Tabellen	
1. Gewerbeanzeigen seit 1996 nach Grund der Meldung	6
2. Gewerbeanzeigen im 3. Quartal 2013 nach Art der Niederlassung, Rechtsform, Einzelunternehmen nach Geschlecht und Staatsangehörigkeit des Inhabers sowie Grund der Meldung	8
3. Gewerbeanzeigen im 3. Quartal 2013 nach Wirtschaftsbereichen und Grund der Meldung	10
4. Neugründungen und vollständige Aufgaben im 3. Quartal 2013 nach Wirtschaftsbereichen und Art der Niederlassung	12
5. Gewerbebeanmeldungen im 3. Quartal 2013 nach Kreisfreien Städten und Landkreisen sowie Grund der Meldung	14
6. Gewerbeabmeldungen im 3. Quartal 2013 nach Kreisfreien Städten und Landkreisen sowie Grund der Meldung	14
7. Neugründungen im 3. Quartal 2013 nach Kreisfreien Städten und Landkreisen sowie Art der Niederlassung	15
8. Vollständige Aufgaben im 3. Quartal 2013 nach Kreisfreien Städten und Landkreisen sowie Art der Niederlassung	15
9. Gewerbeanzeigen im 3. Quartal 2013 nach Kreisfreien Städten und Landkreisen sowie Wirtschaftsbereichen	16
10. Gewerbebeanmeldungen von Gewerbetreibenden im 3. Quartal 2013 nach Kreisfreien Städten und Landkreisen sowie Neugründungen nach Geschlecht	18
11. Gewerbeabmeldungen von Gewerbetreibenden im 3. Quartal 2013 nach Kreisfreien Städten und Landkreisen sowie vollständige Aufgaben nach Geschlecht	18
12. Gewerbeanzeigen im 1. bis 3. Quartal 2013 nach Art der Niederlassung, Rechtsform, Einzelunternehmen nach Geschlecht und Staatsangehörigkeit des Inhabers sowie Grund der Meldung	20
13. Gewerbeanzeigen im 1. bis 3. Quartal 2013 nach Wirtschaftsbereichen und Grund der Meldung	22
14. Neugründungen und vollständige Aufgaben im 1. bis 3. Quartal 2013 nach Wirtschaftsbereichen und Art der Niederlassung	24

	Seite
15. Gewerbeanmeldungen im 1. bis 3. Quartal 2013 nach Kreisfreien Städten und Landkreisen sowie Grund der Meldung	26
16. Gewerbeabmeldungen im 1. bis 3. Quartal 2013 nach Kreisfreien Städten und Landkreisen sowie Grund der Meldung	26
17. Neugründungen im 1. bis 3. Quartal 2013 nach Kreisfreien Städten und Landkreisen sowie Art der Niederlassung	27
18. Vollständige Aufgaben im 1. bis 3. Quartal 2013 nach Kreisfreien Städten und Landkreisen sowie Art der Niederlassung	27
19. Gewerbeanzeigen im 1. bis 3. Quartal 2013 nach Kreisfreien Städten und Landkreisen sowie Wirtschaftsbereichen	28
20. Gewerbeanmeldungen von Gewerbetreibenden im 1. bis 3. Quartal 2013 nach Kreisfreien Städten und Landkreisen sowie Neugründungen nach Geschlecht	30
21. Gewerbeabmeldungen von Gewerbetreibenden im 1. bis 3. Quartal 2013 nach Kreisfreien Städten und Landkreisen sowie vollständige Aufgaben nach Geschlecht	30

Vorbemerkungen

Rechtsgrundlagen

Die Rechtsgrundlagen der Gewerbeanzeigenstatistik bilden die Gewerbeordnung in der Fassung der Bekanntmachung vom 22. Februar 1999 (BGBl. I S. 202), zuletzt geändert durch Artikel 3 des Gesetzes vom 24. April 2013 (BGBl. I S. 930) in Verbindung mit dem Gesetz über die Statistik für Bundeszwecke (Bundesstatistikgesetz - BStatG) vom 22. Januar 1987 (BGBl. I S. 462, 565), zuletzt geändert durch Art. 3 des Gesetzes vom 7. September 2007 (BGBl. I S. 2246, 2249) und das Dritte Gesetz zum Abbau bürokratischer Hemmnisse insbesondere in der mittelständischen Wirtschaft vom 17. März 2009 (BGBl. I S. 550) Artikel 9 - Änderung der Gewerbeordnung.

Erläuterungen

Auskunftspflichtig für die Gewerbeanzeigenstatistik sind die Gewerbeanzeigenden, die nach § 14 der Gewerbeordnung (GewO) jedes stehende Gewerbe oder den Betrieb einer Zweigniederlassung oder einer unselbstständigen Zweigstelle bzw. nach § 55c GewO ein Reisegewerbe als selbstständige Tätigkeit anzeigen müssen. Sie erfüllen ihre statistische Auskunftspflicht durch die Erstattung der Anzeige bei den zuständigen Behörden. Diese übermitteln die Angaben der Gewerbeanzeigen monatlich an das zuständige statistische Landesamt.

Als Gewerbe gilt jede erlaubte selbstständige Tätigkeit, die auf Dauer angelegt ist und mit Absicht der Gewinnerzielung betrieben wird. Die Tätigkeiten, die der Gewerbeordnung unterliegen, regelt § 6 GewO. Ausgenommen von der Anzeigepflicht sind insbesondere die Urproduktion (Land- und Forstwirtschaft, Garten- und Weinbau, Fischerei, Bergbau), die freien Berufe im Sinne des Gewerberechts (z. B. Ärzte, Rechtsanwälte, Notare, Wirtschaftsprüfer, wissenschaftliche, künstlerische oder schriftstellerische Tätigkeiten), Versicherungsunternehmen und die Verwaltung eigenen Vermögens. Wird aber eine dieser nichtgewerblichen Tätigkeiten in Verbindung mit einer Gewerbetätigkeit ausgeübt, kommen die allgemeinen Bestimmungen der GewO zur Anwendung.

Anzeigepflichtig sind die Gewerbetreibenden (natürliche oder juristische Personen). Bei Personengesellschaften sind die geschäftsführungsberechtigten Gesellschafter die Gewerbetreibenden, nicht dagegen die Personengesellschaften als solche, da diese keine eigene Rechtspersönlichkeit besitzen. Damit ist jeder dieser Gesellschafter auch anzeigepflichtig.

Eine Gewerbemeldung kann aus unterschiedlichen Gründen erfolgen und wird mit einem der dafür gesetzlich vorgegebenen Meldeformulare, unterschieden nach Anmeldung, Ummeldung oder Abmeldung, vollzogen. Gewerbemeldungen werden entsprechend dem Ersten Gesetz zum Abbau bürokratischer Hemmnisse insbesondere in der mittelständischen Wirtschaft vom 22. August 2006 (BGBl. I S. 1970) ab August 2006 nicht mehr verarbeitet.

Eine *Anmeldung* ist abzugeben bei

- Neuerrichtung eines Gewerbebetriebes in Differenzierung nach
 - Neugründungen,
 - Gründungen nach Umwandlungsgesetz (z. B. Verschmelzung, Spaltung)
- Zuzug eines bestehenden Betriebes aus einem anderen Gewerbeamtsbereich, d. h. Wiedereröffnung nach Verlegung,
- Übernahme eines bereits bestehenden Betriebes auf Grund von
 - Rechtsformwechsel,
 - Gesellschaftereintritt,
 - Erbfolge, Kauf oder Pacht.

Eine *Abmeldung* ist abzugeben bei

- Aufgabe eines Gewerbebetriebes in Differenzierung nach
 - vollständigen Aufgaben,
 - Schließung nach Umwandlungsgesetz (z. B. Verschmelzung, Spaltung)
- Fortzug eines bestehenden Gewerbebetriebes in einen anderen Gewerbeamtsbereich, d. h. Schließung wegen Verlegung,
- Übergabe eines weiterhin bestehenden Betriebes auf Grund von
 - Rechtsformwechsel,
 - Gesellschafteraustritt,
 - Erbfolge, Verkauf oder Verpachtung.

Die Gewerbemeldungen beinhalten u. a. neben den Hilfsmerkmalen, Name und Anschrift des Gewerbetreibenden, verbale Angaben zur aufgenommenen bzw. beendeten Tätigkeit, die Anzahl der voraussichtlich bzw. zuletzt beschäftigten Arbeitnehmer, unterschieden nach Vollzeit- und Teilzeitbeschäftigten, den Grund der Gewerbemeldung, die Art der Niederlassung, Eintragung im Handels-, Genossenschafts- oder Vereinsregister. Neben diesen betriebsbezogenen Merkmalen werden die personenbezogenen Merkmale Staatsangehörigkeit und Geschlecht der Gewerbetreibenden erfasst. Jedes Gewerbe wird gemäß den verbalen Angaben auf der Gewerbeanzeige zur angemeldeten bzw. beendeten Tätigkeit einer Wirtschaftsabteilung der „Klassifikation der Wirtschaftszweige“ (WZ 2008) zugeordnet.

Die *Neugründung* setzt sich zusammen aus der Betriebsgründung und der sonstigen Neugründung.

Unter *Betriebsgründung* bzw. *der Gründung von Betrieben mit größerer wirtschaftlicher Bedeutung* wird aus statistischer Sicht die Gründung einer Hauptniederlassung, Zweigniederlassung oder einer unselbstständigen Zweigstelle durch eine juristische Person, eine Gesellschaft ohne Rechtspersönlichkeit (Personengesellschaft) oder eine natürliche Person zusammengefasst. Bei einer natürlichen Person, die eine Hauptniederlassung anmeldet, gilt als Voraussetzung für eine Betriebsgründung, dass sie entweder in das Handelsregister eingetragen ist oder aber eine Handwerkskarte besitzt oder mindestens einen Arbeitnehmer lt. Gewerbeanmeldung beschäftigen wird.

Eine *sonstige Neugründung* ist die Gründung einer Hauptniederlassung durch einen Kleingewerbetreibenden, die nach Art und Umfang keinen in kaufmännischer Weise eingerichteten Geschäftsbetrieb erfordert (Nicht-Kaufmann/-frau). Der Kleingewerbetreibende ist nicht im Handelsregister eingetragen, besitzt keine Handwerkskarte und beschäftigt keine Arbeitnehmer. Die Gründung eines Gewerbes, das in der Gewerbeanzeige bereits als Gewerbe im Nebenerwerb ausgewiesen wird, gilt ebenfalls als sonstige Neugründung.

Mit der Unterscheidung in „Betriebsgründung“ und „Sonstige Neugründung“ lässt sich das Gründungsgeschehen nur näherungsweise bestimmen, da sich die zugrunde liegenden Angaben auf den Zeitpunkt der Gewerbeanmeldung beziehen und teilweise unvollständig sind. Insbesondere kann daher nicht ausgeschlossen werden, dass ein zu den „Sonstigen Neugründungen“ zugeordneter Betrieb später größere wirtschaftliche Aktivitäten entfaltet und dann als Betriebsgründung anzusehen wäre.

Die *Übernahme* umfasst Rechtsformwechsel, Gesellschaftereintritte, Kauf oder Pacht eines Unternehmens sowie den Eintritt der Erbfolge.

Die *Umwandlung* nach dem Umwandlungsgesetz umfasst die Verschmelzung mehrerer Unternehmen zu einem Unternehmen, die Aufspaltung eines Unternehmens in mehrere Unternehmen sowie die Aufspaltung oder Ausgliederung von Unternehmensteilen mit dem Ziel der Neugründung.

Die *vollständige Aufgabe* setzt sich zusammen aus der Betriebsaufgabe und der sonstigen Stilllegung.

Eine *Betriebsaufgabe bzw. die Aufgabe von Betrieben mit größerer wirtschaftlicher Bedeutung* umfasst aus statistischer Sicht die vollständige Aufgabe einer Hauptniederlassung, einer Zweigniederlassung oder einer unselbstständigen Zweigstelle, welche durch eine juristische Person, eine Gesellschaft ohne Rechtspersönlichkeit (Personengesellschaft) oder eine natürliche Person geführt wurde. Bei einer natürlichen Person gilt als Voraussetzung, dass sie entweder in das Handelsregister eingetragen war oder zuletzt mindestens einen Arbeitnehmer beschäftigt hat.

Eine *sonstige Stilllegung* ist die vollständige Aufgabe einer Hauptniederlassung eines Kleingewerbetreibenden (Nicht-Kaufmann/-frau). Das Kleinunternehmen war nicht im Handelsregister eingetragen und beschäftigte keine Arbeitnehmer. Die Aufgabe eines Gewerbes, das im Nebenerwerb betrieben wurde, gilt ebenfalls als sonstige Stilllegung.

Die Unterscheidung der Gewerbeabmeldungen in „Betriebsaufgabe“ und „Sonstige Stilllegungen“ ist aus den für die Gewerbeabmeldungen genannten Gründen ebenfalls nur näherungsweise zu treffen.

Die *Übergabe* umfasst Rechtsformwechsel, Gesellschafteraustritte, Verkauf oder Verpachtung eines Unternehmens sowie den Antritt der Erbfolge.

Nach der Art der Niederlassung des angezeigten Gewerbebetriebes werden unterschieden:

Hauptniederlassung

Mittelpunkt des Geschäftsverkehrs eines Betriebes, der sich bei Personenhandelsgesellschaften und juristischen

Personen am Sitz des Unternehmens befindet. Er kann aber auch in der Wohnung des Gewerbetreibenden liegen.

Zweigniederlassung

Betrieb mit selbstständiger Organisation, selbstständigen Betriebsmitteln und gesonderter Buchführung, dessen Leiter Geschäfte selbstständig abzuschließen und durchzuführen befugt ist.

Unselbstständige Zweigstelle

Feste örtliche Anlagen oder Einrichtungen, die der Ausübung eines stehenden Gewerbes dienen, jedoch nicht die Bedingungen einer Zweigniederlassung erfüllen.

Methodische Hinweise

Die Ergebnisse der Gewerbeanzeigenstatistik werden ab 2006 ohne Automatenaufsteller und Reisegewerbe dargestellt. Die Gliederung der Unternehmen nach Wirtschaftszweigen erfolgt ab Berichtsjahr 2008 anhand der „Klassifikation der Wirtschaftszweige, Ausgabe 2008“ (WZ 2008). Alle Ergebnisse nach Kreisfreien Städten und Landkreisen beziehen sich auf den Gebietsstand 1. Januar 2013. Mit Wirkung vom 2. März 2012 wurden durch Artikel 14 der Verordnung der Sächsischen Staatsregierung zur Umsetzung der Standortkonzeption im Geschäftsbereich des Sächsischen Staatsministeriums des Innern die Direktionsbezirke (ehemalige Regierungsbezirke) aufgelöst.

Abb. 1 Gewerbeanzeigen im 3. Quartal 2013 nach Rechtsformen in Prozent

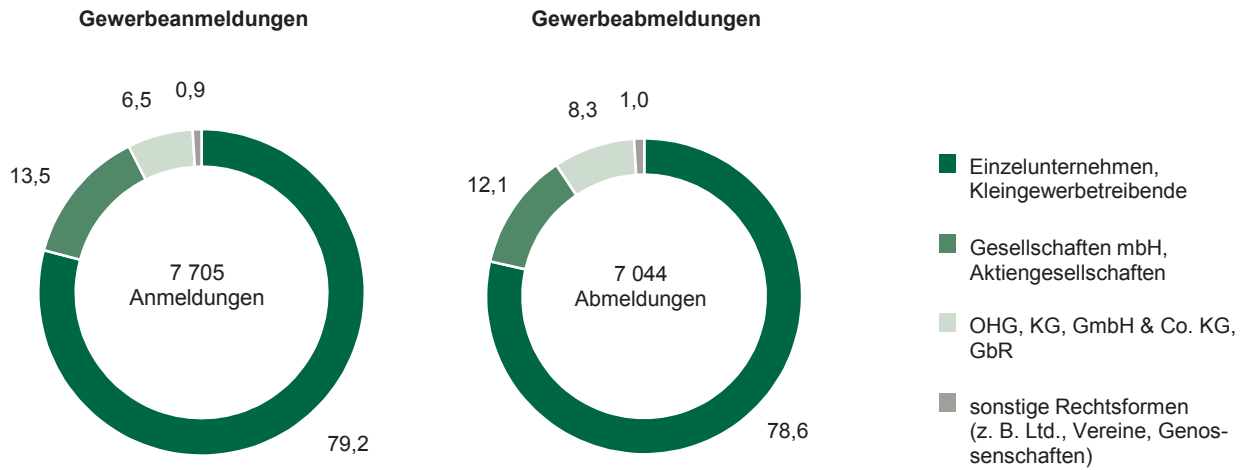
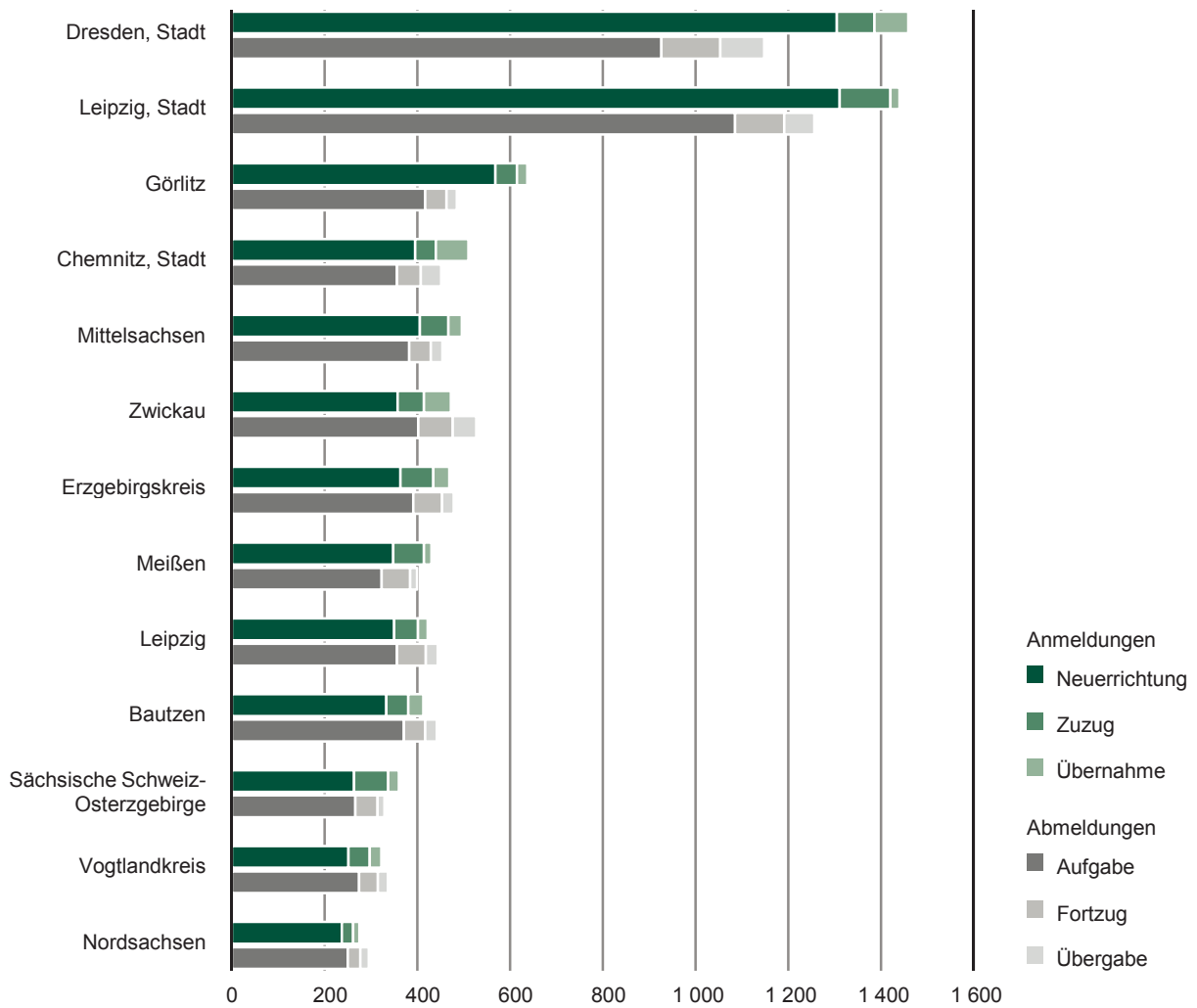


Abb. 2 Gewerbeanzeigen im 3. Quartal 2013 nach Kreisfreien Städten und Landkreisen sowie Grund der Meldung



1. Gewerbeanzeigen seit 1996 nach Grund der Meldung

Zeitraum	Anmeldungen									
	insgesamt	Veränderung zum Vorjahr in %	Neuerrichtung			Zuzug	Übernahme			
			zusammen	Neugründung	Umwandlung		zusammen	Rechtsformwechsel	Gesellschaftereintritt	Erbfolge/Kauf/Pacht
1996	45 337	x	35 675	x	x	2 826	6 836	x	x	x
1997	45 484	0,3	36 220	x	x	2 780	6 484	x	x	x
1998	45 582	0,2	36 973	x	x	2 367	6 242	x	x	x
1999	43 714	-4,1	35 933	x	x	2 004	5 777	x	x	x
2000	39 433	-9,8	32 355	x	x	1 742	5 336	x	x	x
2001	37 926	-3,8	31 720	x	x	1 520	4 686	x	x	x
2002	35 681	-5,9	30 272	x	x	1 069	4 340	x	x	x
2003	41 952	17,6	37 543	37 313	230	1 876	2 533	437	94	2 002
2004	49 171	17,2	43 903	43 564	339	2 424	2 844	673	141	2 030
2005	45 386	-7,7	39 990	39 738	252	2 592	2 804	680	169	1 955
2006	43 736	-3,6	38 164	37 853	311	2 851	2 721	622	223	1 876
2007	39 038	-10,7	33 397	32 981	416	2 988	2 653	630	173	1 850
2008	39 526	1,3	33 628	33 398	230	3 300	2 598	644	177	1 777
2009	38 630	-2,3	32 663	32 339	324	3 255	2 712	886	221	1 605
2010	38 200	-1,1	32 272	31 904	368	3 410	2 518	702	151	1 665
2011	36 331	-4,9	30 823	30 548	275	3 409	2 099	508	163	1 428
2012	32 364	-10,9	27 072	26 822	250	3 272	2 020	467	153	1 400
1. Quartal	8 630	-9,5	7 053	7 004	49	972	605	165	43	397
2. Quartal	8 216	-7,8	7 016	6 967	49	773	427	82	40	305
1. Halbjahr	16 846	-8,7	14 069	13 971	98	1 745	1 032	247	83	702
3. Quartal	8 067	-9,7	6 883	6 799	84	779	405	77	37	291
4. Quartal	7 451	-16,8	6 120	6 052	68	748	583	143	33	407
2. Halbjahr	15 518	-13,2	13 003	12 851	152	1 527	988	220	70	698
2013
Januar	2 997	-3,7	2 402	2 376	26	347	248	56	22	170
Februar	2 522	-0,9	2 078	2 066	12	269	175	45	22	108
März	2 568	-13,7	2 189	2 183	6	234	145	34	6	105
1. Quartal	8 087	-6,3	6 669	6 625	44	850	568	135	50	383
April	2 856	7,9	2 408	2 399	9	290	158	36	8	114
Mai	2 524	-13,9	2 139	2 120	19	264	121	37	3	81
Juni	2 544	-3,6	2 144	2 122	22	244	156	46	11	99
2. Quartal	7 924	-3,6	6 691	6 641	50	798	435	119	22	294
1. Halbjahr	16 011	-5,0	13 360	13 266	94	1 648	1 003	254	72	677
Juli	2 921	7,4	2 449	2 433	16	303	169	36	10	123
August	2 272	-19,9	1 925	1 910	15	226	121	24	6	91
September	2 512	0,0	2 112	2 091	21	251	149	44	34	71
3. Quartal	7 705	-4,5	6 486	6 434	52	780	439	104	50	285
Oktober
November
Dezember
4. Quartal
2. Halbjahr

Abmeldungen										Zeitraum
insgesamt	Veränderung zum Vorjahr in %	Aufgabe			Fortzug	Übergabe				
		zusammen	vollständige Aufgabe	Umwandlung		zusammen	Rechtsformwechsel	Gesellschafteraustritt	Erbfolge/Verkauf/Verpachtung	
36 167	x	26 941	x	x	3 141	6 085	x	x	x	1996
36 995	2,3	27 992	x	x	3 240	5 763	x	x	x	1997
38 819	4,9	30 722	x	x	2 850	5 247	x	x	x	1998
37 968	-2,2	30 775	x	x	2 344	4 849	x	x	x	1999
36 981	-2,6	30 319	x	x	2 225	4 437	x	x	x	2000
36 090	-2,4	30 186	x	x	2 145	3 759	x	x	x	2001
34 931	-3,2	29 577	x	x	1 767	3 587	x	x	x	2002
32 600	-6,7	27 999	27 783	216	2 209	2 392	607	392	1 393	2003
32 630	0,1	27 286	26 933	353	2 830	2 514	726	367	1 421	2004
35 776	9,6	30 381	30 084	297	3 013	2 382	828	323	1 231	2005
35 256	-1,5	29 801	29 433	368	3 105	2 350	768	347	1 235	2006
34 965	-0,8	29 248	28 810	438	3 341	2 376	751	324	1 301	2007
36 696	5,0	30 723	30 448	275	3 646	2 327	746	378	1 203	2008
35 094	-4,4	28 925	28 585	340	3 603	2 566	1 060	359	1 147	2009
34 661	-1,2	28 508	28 111	397	3 759	2 394	804	379	1 211	2010
33 220	-4,2	27 526	27 195	331	3 706	1 988	598	306	1 084	2011
32 611	-1,8	27 062	26 773	289	3 526	2 023	594	332	1 097	2012
9 053	-2,1	7 389	7 337	52	1 036	628	212	106	310	1. Quartal
7 577	1,5	6 314	6 246	68	835	428	109	73	246	2. Quartal
16 630	-0,5	13 703	13 583	120	1 871	1 056	321	179	556	1. Halbjahr
7 370	0,9	6 181	6 089	92	820	369	102	63	204	3. Quartal
8 611	-6,4	7 178	7 101	77	835	598	171	90	337	4. Quartal
15 981	-3,2	13 359	13 190	169	1 655	967	273	153	541	2. Halbjahr
...	2013
3 528	-0,6	2 822	2 795	27	422	284	70	73	141	Januar
2 551	-6,5	2 126	2 109	17	267	158	42	47	69	Februar
2 457	-11,4	2 056	2 047	9	263	138	36	28	74	März
8 536	-5,7	7 004	6 951	53	952	580	148	148	284	1. Quartal
2 448	-7,3	2 039	2 029	10	285	124	39	25	60	April
2 271	-14,8	1 877	1 859	18	268	126	42	14	70	Mai
2 235	-1,5	1 812	1 785	27	268	155	53	30	72	Juni
6 954	-8,2	5 728	5 673	55	821	405	134	69	202	2. Quartal
15 490	-6,9	12 732	12 624	108	1 773	985	282	217	486	1. Halbjahr
2 522	2,4	2 082	2 067	15	266	174	48	39	87	Juli
2 112	-18,7	1 717	1 682	35	269	126	30	37	59	August
2 410	4,3	2 000	1 967	33	263	147	47	47	53	September
7 044	-4,4	5 799	5 716	83	798	447	125	123	199	3. Quartal
...	Oktober
...	November
...	Dezember
...	4. Quartal
...	2. Halbjahr

2. Gewerbeanzeigen im 3. Quartal 2013 nach Art der Niederlassung, Rechtsform, Einzelunternehmen nach Geschlecht und Staatsangehörigkeit des Inhabers sowie Grund der Meldung

Art der Niederlassung Rechtsform Geschlecht Staatsangehörigkeit	Anmeldungen									
	ins- gesamt	Verän- derung zum Vorjahr in %	Neuerrichtung			Zuzug	Übernahme			
			zu- sammen	Neu- gründung	Um- wand- lung		zu- sammen	Rechts- form- wech- sel	Gesell- schaf- terein- tritt	Erbfolge/ Kauf/ Pacht
Insgesamt	7 705	-4,5	6 486	6 434	52	780	439	104	50	285
										Art der
Hauptniederlassung	6 804	-5,6	5 753	5 740	13	755	296	65	50	181
Zweigniederlassung	159	-4,2	127	125	2	12	20	4	-	16
Unselbstständige Zweig- stelle	742	6,8	606	569	37	13	123	35	-	88
										Rechts
Einzelunternehmen	6 100	-3,9	5 256	5 249	7	603	241	29	x	212
Offene Handelsgesell- schaft	11	10,0	4	4	-	4	3	1	2	-
Kommanditgesellschaft	16	6,7	12	12	-	1	3	2	-	1
GmbH & Co. KG	189	-1,0	110	106	4	21	58	19	30	9
Gesellschaft des bürger- lichen Rechts (GbR)	283	-18,2	239	239	-	18	26	6	17	3
Aktiengesellschaft	20	-25,9	18	17	1	1	1	-	-	1
Gesellschaft mbH	1 019	-4,6	792	759	33	128	99	44	-	55
GmbH ohne Unterneh- mergesellschaft (haf- tungsbeschränkt)	819	-4,3	617	584	33	109	93	41	-	52
Unternehmergesellschaft (haftungsbeschränkt)	200	-5,7	175	175	-	19	6	3	-	3
Private Company Limited by Shares (Ltd)	22	22,2	15	15	-	4	3	-	-	3
Genossenschaft	18	260,0	16	9	7	-	2	2	-	-
Eingetragener Verein	9	-43,8	8	8	-	-	1	1	x	-
Sonstige Rechtsformen	18	-30,8	16	16	-	-	2	-	1	1
										Einzelunternehmer
weiblich	1 994	0,2	1 735	1 734	1	168	91	8	x	83
männlich	4 106	-5,7	3 521	3 515	6	435	150	21	x	129
										Einzelunternehmer nach
deutsch	5 065	-3,8	4 324	4 319	5	552	189	24	x	165
polnisch	325	-2,4	306	305	1	17	2	2	x	-
rumänisch	116	-33,3	108	108	-	8	-	-	x	-
bulgarisch	74	-14,0	72	72	-	2	-	-	x	-
türkisch	56	5,7	44	44	-	-	12	-	x	12
kroatisch	54	x	52	52	-	-	2	1	x	1
vietnamesisch	48	-40,0	38	38	-	-	10	-	x	10
ungarisch	30	-33,3	28	27	1	2	-	-	x	-

Abmeldungen										Art der Niederlassung Rechtsform Geschlecht Staatsangehörigkeit
insgesamt	Veränderung zum Vorjahr in %	Aufgabe			Fortzug	Übergabe				
		zusammen	vollständige Aufgabe	Umwandlung		zusammen	Rechtsformwechsel	Gesellschafteraustritt	Erbfolge/Verkauf/Verpachtung	
7 044	-4,4	5 799	5 716	83	798	447	125	123	199	Insgesamt
Niederlassung										
6 113	-5,1	4 994	4 953	41	775	344	89	109	146	Hauptniederlassung
212	31,7	184	173	11	5	23	5	8	10	Zweigniederlassung
719	-6,4	621	590	31	18	80	31	6	43	Unselbstständige Zweigstelle
form										
5 534	-7,7	4 687	4 678	9	639	208	50	x	158	Einzelunternehmen
73	247,6	61	39	22	1	11	5	6	-	Offene Handelsgesellschaft
32	77,8	22	21	1	2	8	2	5	1	Kommanditgesellschaft
155	1,3	85	75	10	22	48	9	33	6	GmbH & Co. KG
328	18,4	208	207	1	14	106	26	78	2	Gesellschaft des bürgerlichen Rechts (GbR)
37	48,0	37	37	-	-	-	-	-	-	Aktiengesellschaft
813	1,1	635	599	36	119	59	28	-	31	Gesellschaft mbH
736	1,7	570	534	36	110	56	26	-	30	GmbH ohne Unternehmergeinschaft (haftungsbeschränkt)
77	-3,8	65	65	-	9	3	2	-	1	Unternehmergeinschaft (haftungsbeschränkt)
20	-31,0	18	18	-	-	2	1	-	1	Private Company Limited by Shares (Ltd)
23	360,0	22	19	3	-	1	1	-	-	Genossenschaft
3	-66,7	3	3	-	-	-	-	x	-	Eingetragener Verein
26	-18,8	21	20	1	1	4	3	1	-	Sonstige Rechtsformen
nach Geschlecht										
1 768	-4,1	1 524	1 524	-	178	66	9	x	57	weiblich
3 766	-9,3	3 163	3 154	9	461	142	41	x	101	männlich
ausgewählter Staatsangehörigkeit										
4 790	-6,1	4 042	4 034	8	573	175	46	x	129	deutsch
198	17,9	172	172	-	24	2	2	x	-	polnisch
87	-52,5	76	76	-	11	-	-	x	-	rumänisch
37	-53,2	34	34	-	3	-	-	x	-	bulgarisch
44	-10,2	39	39	-	1	4	-	x	4	türkisch
5	150,0	5	5	-	-	-	-	x	-	kroatisch
68	-25,3	57	57	-	-	11	-	x	11	vietnamesisch
44	-50,6	41	41	-	3	-	-	x	-	ungarisch

3. Gewerbeanzeigen im 3. Quartal 2013 nach Wirtschaftsbereichen und Grund der Meldung

WZ 2008	Wirtschaftsabschnitt Wirtschaftsabteilung	Anmeldungen						
		ins- gesamt	Verän- derung zum Vorjahr in %	Neuerrichtung			Zuzug	Über
				zu- sammen	Neu- gründung	Um- wand- lung		zu- sammen
A	Land- und Forstwirtschaft, Fischerei	47	4,4	40	39	1	4	3
B	Bergbau u. Gewinnung v. Steinen u. Erden	-	-100,0	-	-	-	-	-
C	Verarbeitendes Gewerbe	290	12,0	226	220	6	36	28
10	darunter Herstellung von Nahrungs- und Futter- mitteln	21	-25,0	13	13	-	3	5
25	Herstellung von Metallerzeugnissen	41	-	30	30	-	9	2
D	Energieversorgung	156	-28,1	118	118	-	11	27
E	Wasserversorgung; Abwasser- und Abfall- entsorgung und Beseitigung von Umwelt- verschmutzungen	7	-53,3	7	7	-	-	-
F	Baugewerbe	1 222	-11,6	1 051	1 048	3	133	38
43	darunter Vorbereitende Baustellenarbeiten, Bauin- stallation und sonstiges Ausbaugewerbe	1 195	-12,5	1 037	1 034	3	129	29
G	Handel; Instandhaltung und Reparatur von Kfz	1 586	-4,0	1 333	1 318	15	148	105
45	darunter Handel mit Kraftfahrzeugen; Instand- haltung und Reparatur von Kfz	237	26,1	201	200	1	22	14
46	Großhandel (ohne Handel mit Kfz)	233	-22,3	192	190	2	31	10
47	Einzelhandel (ohne Handel mit Kfz)	1 116	-4,1	940	928	12	95	81
H	Verkehr und Lagerei	155	5,4	121	120	1	24	10
I	Gastgewerbe	562	-2,3	425	422	3	6	131
55	Beherbergung	67	13,6	55	55	-	-	12
56	Gastronomie	495	-4,1	370	367	3	6	119
J	Information und Kommunikation	257	-18,7	217	215	2	34	6
62	darunter Erbringung von Dienstleistungen der Informationstechnologie	176	-27,3	154	152	2	20	2
63	Informationsdienstleistungen	28	21,7	26	26	-	2	-
K	Erbringung von Finanz- und Versicherungsdienstleistungen	266	-4,0	193	185	8	64	9
L	Grundstücks- und Wohnungswesen	136	-26,1	109	108	1	25	2
M	Erbringung von freiberuflichen, wissen- schaftlichen und technischen Dienst- leistungen	690	2,5	573	572	1	98	19
73	darunter Werbung und Marktforschung	181	1,7	152	152	-	25	4
N	Erbringung von sonstigen wirtschaftlichen Dienstleistungen	1 094	-12,3	970	966	4	113	11
78	darunter Vermittlung und Überlassung von Arbeitskräften	43	-18,9	39	38	1	4	-
81	Gebäudebetreuung; Garten- und Land- schaftsbau	457	-10,0	403	403	-	48	6
P	Erziehung und Unterricht	127	12,4	111	106	5	12	4
Q	Gesundheits- und Sozialwesen	113	16,5	103	103	-	8	2
R	Kunst, Unterhaltung und Erholung	179	11,9	160	160	-	14	5
S	Erbringung von sonstigen Dienstleistungen	818	16,0	729	727	2	50	39
A-N, P-S	Insgesamt	7 705	-4,5	6 486	6 434	52	780	439

nahme			Abmeldungen										WZ 2008
Rechts- form- wech- sel	Gesell- schaf- terein- tritt	Erbfol- ge/ Kauf/ Pacht	ins- gesamt	Verän- derung zum Vorjahr in %	Aufgabe			Fort- zug	Übergabe				
					zu- sammen	vollstän- dige Aufgabe	Um- wand- lung		zu- sammen	Rechts- form- wech- sel	Gesell- schaf- teraus- tritt	Erbfolge/ Verkauf/ Verpach- tung	
1	1	1	36	20,0	31	31	-	3	2	1	1	-	A
-	-	-	-	-100,0	-	-	-	-	-	-	-	-	B
13	1	14	261	7,0	193	184	9	27	41	17	3	21	C
1	-	4	29	20,8	20	20	-	2	7	1	-	6	10
2	-	-	36	-	27	27	-	4	5	4	-	1	25
2	21	4	60	57,9	28	27	1	3	29	5	22	2	D
-	-	-	15	-	13	13	-	1	1	-	-	1	E
10	15	13	1 066	-10,5	842	841	1	150	74	17	48	9	F
9	7	13	1 025	-12,1	817	816	1	143	65	17	39	9	43
19	6	80	1 684	-15,0	1 449	1 423	26	128	107	29	19	59	G
4	2	8	198	2,6	165	163	2	19	14	4	3	7	45
1	1	8	295	-16,2	251	244	7	29	15	3	7	5	46
14	3	64	1 191	-17,1	1 033	1 016	17	80	78	22	9	47	47
6	-	4	212	-	174	173	1	25	13	3	1	9	H
11	4	116	553	-1,8	457	456	1	12	84	13	6	65	I
2	1	9	62	-1,6	55	55	-	-	7	1	-	6	55
9	3	107	491	-1,8	402	401	1	12	77	12	6	59	56
2	-	4	203	-15,1	157	154	3	38	8	3	4	1	J
1	-	1	137	-24,7	106	103	3	27	4	2	2	-	62
-	-	-	23	21,1	20	20	-	3	-	-	-	-	63
6	-	3	387	12,2	322	315	7	58	7	6	-	1	K
1	-	1	150	6,4	106	102	4	37	7	3	2	2	L
12	-	7	552	-0,9	434	427	7	99	19	12	2	5	M
3	-	1	170	6,3	139	139	-	27	4	2	1	1	73
2	2	7	942	-7,6	802	800	2	119	21	11	4	6	N
-	-	-	51	-32,9	45	44	1	3	3	2	1	-	78
1	1	4	399	1,3	339	339	-	51	9	5	2	2	81
-	-	4	73	-9,9	59	58	1	13	1	-	1	-	P
1	-	1	79	-7,1	72	71	1	7	-	-	-	-	Q
2	-	3	119	-	101	101	-	16	2	1	1	-	R
16	-	23	652	28,6	559	540	19	62	31	4	9	18	S
104	50	285	7 044	-4,4	5 799	5 716	83	798	447	125	123	199	A-N, P-S

4. Neugründungen und vollständige Aufgaben im 3. Quartal 2013 nach Wirtschaftsbereichen und Art der Niederlassung

WZ 2008	Wirtschaftsabschnitt Wirtschaftsabteilung	Neugrün				
		insgesamt	Ver- änderung zum Vorjahr in %	Betriebsgründungen		
				zusammen	Haupt- nieder- lassung	Zweig- niederl./ unselbst. Zweigstelle
A	Land- und Forstwirtschaft, Fischerei	39	2,6	7	3	4
B	Bergbau u. Gewinnung v. Steinen u. Erden	-	-100,0	-	-	-
C	Verarbeitendes Gewerbe	220	5,3	80	47	33
10	darunter Herstellung von Nahrungs- und Futter- mitteln	13	-38,1	7	4	3
25	Herstellung von Metallerzeugnissen	30	3,4	19	11	8
D	Energieversorgung	118	-39,8	41	30	11
E	Wasserversorgung; Abwasser- und Abfall- entsorgung und Beseitigung von Umwelt- verschmutzungen	7	-41,7	5	3	2
F	Baugewerbe	1 048	-13,8	195	169	26
43	darunter Vorbereitende Baustellenarbeiten, Bauin- stallation und sonstiges Ausbaugewerbe	1 034	-14,0	182	156	26
G	Handel; Instandhaltung und Reparatur von Kfz	1 318	-1,5	481	163	318
45	darunter Handel mit Kraftfahrzeugen; Instand- haltung und Reparatur von Kfz	200	29,0	70	27	43
46	Großhandel (ohne Handel mit Kfz)	190	-23,1	51	32	19
47	Einzelhandel (ohne Handel mit Kfz)	928	-0,9	360	104	256
H	Verkehr und Lagerei	120	3,4	40	18	22
I	Gastgewerbe	422	1,0	185	98	87
55	darunter Beherbergung	55	27,9	22	12	10
56	Gastronomie	367	-2,1	163	86	77
J	Information und Kommunikation	215	-21,0	56	36	20
62	darunter Erbringung von Dienstleistungen der Informationstechnologie	152	-26,9	33	21	12
63	Informationsdienstleistungen	26	23,8	6	3	3
K	Erbringung von Finanz- und Versicherungsdienstleistungen	185	-13,6	50	25	25
L	Grundstücks- und Wohnungswesen	108	-28,9	61	46	15
M	Erbringung von freiberuflichen, wissen- schaftlichen und technischen Dienst- leistungen	572	1,1	129	92	37
73	darunter Werbung und Marktforschung	152	-1,3	12	5	7
N	Erbringung von sonstigen wirtschaftlichen Dienstleistungen	966	-11,8	98	62	36
78	darunter Vermittlung und Überlassung von Arbeitskräften	38	-13,6	14	5	9
81	Gebäudebetreuung; Garten- und Land- schaftsbau	403	-10,2	36	29	7
P	Erziehung und Unterricht	106	26,2	19	9	10
Q	Gesundheits- und Sozialwesen	103	19,8	21	13	8
R	Kunst, Unterhaltung und Erholung	160	14,3	15	6	9
S	Erbringung von sonstigen Dienstleistungen	727	12,7	74	43	31
A-N, P-S	Insgesamt	6 434	-5,4	1 557	863	694

dungen		Vollständige Aufgaben							WZ 2008
sonstige Neugründungen		insgesamt	Ver- änderung zum Vorjahr in %	Betriebsaufgaben			sonstige Stilllegungen		
insgesamt	darunter im Neben- erwerb			zusammen	Haupt- nieder- lassung	Zweig- niederl./ unselbst. Zweigstelle	insgesamt	darunter im Neben- erwerb	
32	28	31	24,0	3	3	-	28	12	A
-	-	-	-100,0	-	-	-	-	-	B
140	111	184	2,2	64	48	16	120	41	C
6	4	20	-	9	9	-	11	5	10
11	5	27	12,5	13	9	4	14	3	25
77	71	27	22,7	13	11	2	14	11	D
2	1	13	18,2	10	5	5	3	-	E
853	200	841	-18,1	157	130	27	684	102	F
852	199	816	-19,1	136	110	26	680	102	43
837	522	1 423	-14,6	558	208	350	865	360	G
130	72	163	6,5	57	25	32	106	41	45
139	70	244	-16,4	66	34	32	178	68	46
568	380	1 016	-16,8	435	149	286	581	251	47
80	48	173	-4,4	52	34	18	121	41	H
237	116	456	-5,4	226	134	92	230	69	I
33	22	55	-	14	11	3	41	21	55
204	94	401	-6,1	212	123	89	189	48	56
159	131	154	-9,4	32	24	8	122	74	J
119	103	103	-18,3	15	13	2	88	54	62
20	13	20	42,9	2	2	-	18	13	63
135	67	315	16,7	85	30	55	230	76	K
47	27	102	4,1	52	32	20	50	17	L
443	340	427	-4,3	100	65	35	327	185	M
140	111	139	3,7	14	9	5	125	74	73
868	599	800	-5,7	106	54	52	694	354	N
24	11	44	-25,4	21	5	16	23	9	78
367	234	339	1,2	31	24	7	308	133	81
87	70	58	-13,4	13	5	8	45	30	P
82	45	71	-6,6	11	6	5	60	37	Q
145	121	101	7,4	23	11	12	78	51	R
653	548	540	27,4	90	32	58	450	285	S
4 877	3 045	5 716	-6,1	1 595	832	763	4 121	1 745	A-N, P-S

5. Gewerbebeanmeldungen im 3. Quartal 2013 nach Kreisfreien Städten und Landkreisen sowie Grund der Meldung

Kreisfreie Stadt Landkreis Land	Anmeldungen									
	ins- gesamt	Verän- derung zum Vorjahr in %	Neuerrichtung			Zuzug	Übernahme			
			zu- sammen	Neu- gründung	Um- wand- lung		zu- sammen	Rechts- form- wech- sel	Gesell- schaf- terein- tritt	Erbfol- ge/ Kauf/ Pacht
Chemnitz, Stadt	510	5,2	395	391	4	45	70	26	1	43
Erzgebirgskreis	469	-2,1	363	359	4	71	35	8	2	25
Mittelsachsen	496	-3,9	405	396	9	62	29	10	5	14
Vogtlandkreis	322	-15,9	251	251	-	46	25	8	1	16
Zwickau	472	-2,7	357	354	3	57	58	10	1	47
Dresden, Stadt	1 459	2,7	1 305	1 294	11	81	73	6	29	38
Bautzen	413	-2,6	333	331	2	47	33	6	2	25
Görlitz	637	5,8	568	568	-	47	22	4	-	18
Meißen	430	4,4	348	346	2	66	16	4	1	11
Sächsische Schweiz- Osterzgebirge	360	-16,1	263	261	2	74	23	7	2	14
Leipzig, Stadt	1 440	-13,1	1 311	1 305	6	109	20	10	3	7
Leipzig	422	4,7	350	341	9	51	21	5	3	13
Nordsachsen	275	-25,7	237	237	-	24	14	-	-	14
Sachsen	7 705	-4,5	6 486	6 434	52	780	439	104	50	285

6. Gewerbeabmeldungen im 3. Quartal 2013 nach Kreisfreien Städten und Landkreisen sowie Grund der Meldung

Kreisfreie Stadt Landkreis Land	Abmeldungen									
	ins- gesamt	Verän- derung zum Vorjahr in %	Aufgabe			Fort- zug	Übergabe			
			zu- sammen	voll- ständi- ge Auf- gabe	Um- wand- lung		zu- sammen	Rechts- form- wech- sel	Gesell- schaf- teraus- tritt	Erbfolge/ Verkauf/ Verpach- tung
Chemnitz, Stadt	451	5,6	356	333	23	51	44	22	3	19
Erzgebirgskreis	478	4,1	391	387	4	62	25	7	2	16
Mittelsachsen	454	-11,2	382	376	6	47	25	11	3	11
Vogtlandkreis	336	-16,4	274	272	2	41	21	9	2	10
Zwickau	527	-3,7	402	402	-	74	51	17	3	31
Dresden, Stadt	1 148	-10,7	926	907	19	127	95	12	60	23
Bautzen	442	1,6	371	366	5	46	25	6	2	17
Görlitz	485	0,6	417	417	-	46	22	4	3	15
Meißen	399	4,7	323	317	6	61	15	3	1	11
Sächsische Schweiz- Osterzgebirge	329	-23,7	266	264	2	48	15	5	3	7
Leipzig, Stadt	1 256	1,2	1 085	1 073	12	106	65	19	30	16
Leipzig	444	19,4	356	353	3	62	26	7	8	11
Nordsachsen	295	-25,5	250	249	1	27	18	3	3	12
Sachsen	7 044	-4,4	5 799	5 716	83	798	447	125	123	199

7. Neugründungen im 3. Quartal 2013 nach Kreisfreien Städten und Landkreisen sowie Art der Niederlassung

Kreisfreie Stadt Landkreis Land	Neugründungen						
	insgesamt	Ver- änderung zum Vorjahr in %	Betriebsgründungen			sonstige Neugründungen	
			zusammen	Haupt- nieder- lassung	Zweig- niederl./ unselbst. Zweigstelle	insgesamt	darunter im Neben- erwerb
Chemnitz, Stadt	391	-5,3	92	42	50	299	224
Erzgebirgskreis	359	-5,5	91	55	36	268	187
Mittelsachsen	396	2,6	122	60	62	274	166
Vogtlandkreis	251	-16,9	56	28	28	195	141
Zwickau	354	-5,6	90	50	40	264	162
Dresden, Stadt	1 294	1,4	312	185	127	982	674
Bautzen	331	-0,9	98	48	50	233	146
Görlitz	568	2,9	84	51	33	484	125
Meißen	346	2,1	80	44	36	266	149
Sächsische Schweiz- Osterzgebirge	261	-18,7	75	47	28	186	116
Leipzig, Stadt	1 305	-13,8	297	164	133	1 008	701
Leipzig	341	11,4	92	48	44	249	155
Nordsachsen	237	-21,3	68	41	27	169	99
Sachsen	6 434	-5,4	1 557	863	694	4 877	3 045

8. Vollständige Aufgaben im 3. Quartal 2013 nach Kreisfreien Städten und Landkreisen sowie Art der Niederlassung

Kreisfreie Stadt Landkreis Land	Vollständige Aufgaben						
	insgesamt	Ver- änderung zum Vorjahr in %	Betriebsaufgaben			sonstige Stilllegungen	
			zusammen	Haupt- nieder- lassung	Zweig- niederl./ unselbst. Zweigstelle	insgesamt	darunter im Neben- erwerb
Chemnitz, Stadt	333	-4,0	121	57	64	212	111
Erzgebirgskreis	387	7,2	110	64	46	277	118
Mittelsachsen	376	-6,2	118	65	53	258	121
Vogtlandkreis	272	-17,3	72	38	34	200	101
Zwickau	402	-7,2	120	57	63	282	110
Dresden, Stadt	907	-17,8	248	124	124	659	314
Bautzen	366	5,2	132	65	67	234	100
Görlitz	417	-2,1	104	59	45	313	86
Meißen	317	5,7	99	49	50	218	79
Sächsische Schweiz- Osterzgebirge	264	-23,7	59	27	32	205	82
Leipzig, Stadt	1 073	0,7	257	145	112	816	358
Leipzig	353	18,1	98	54	44	255	96
Nordsachsen	249	-24,5	57	28	29	192	69
Sachsen	5 716	-6,1	1 595	832	763	4 121	1 745

9. Gewerbeanzeigen im 3. Quartal 2013 nach Kreisfreien Städten und Landkreisen sowie Wirtschaftsbereichen

Kreisfreie Stadt Landkreis Land	Ins- gesamt	Verarbei- tendes Gewerbe	Bau- gewerbe	Handel; Instand- haltung und Reparatur von Kfz	Verkehr und Lagerei	Gast- gewerbe	Infor- mation und Kommuni- kation	Erbringung von Finanz- und Versi- cherungs- dienst- leistungen
		C	F	G	H	I	J	K
Anmeldungen								
Chemnitz, Stadt	510	18	57	112	4	49	16	11
Erzgebirgskreis	469	33	59	115	15	28	8	23
Mittelsachsen	496	29	80	106	8	31	3	20
Vogtlandkreis	322	15	56	85	8	16	9	13
Zwickau	472	31	60	113	9	46	7	20
Dresden, Stadt	1 459	42	234	230	20	99	67	53
Bautzen	413	17	58	105	19	29	14	18
Görlitz	637	20	277	116	11	35	9	12
Meißen	430	17	83	103	10	30	10	15
Sächsische Schweiz- Osterzgebirge	360	14	60	84	5	28	4	9
Leipzig, Stadt	1 440	32	100	287	24	109	101	37
Leipzig	422	16	66	69	9	36	7	26
Nordsachsen	275	6	32	61	13	26	2	9
Sachsen	7 705	290	1 222	1 586	155	562	257	266
Abmeldungen								
Chemnitz, Stadt	451	23	41	99	4	33	19	17
Erzgebirgskreis	478	34	63	141	18	34	8	15
Mittelsachsen	454	27	60	118	12	32	11	32
Vogtlandkreis	336	8	53	79	9	28	7	28
Zwickau	527	46	72	127	20	53	9	30
Dresden, Stadt	1 148	21	192	216	42	96	56	52
Bautzen	442	9	68	119	14	42	4	39
Görlitz	485	16	148	125	10	36	11	20
Meißen	399	17	52	111	12	34	6	24
Sächsische Schweiz- Osterzgebirge	329	8	49	98	9	27	7	17
Leipzig, Stadt	1 256	27	178	271	35	90	46	55
Leipzig	444	13	51	108	17	25	15	40
Nordsachsen	295	12	39	72	10	23	4	18
Sachsen	7 044	261	1 066	1 684	212	553	203	387

Grund- stücks- und Woh- nungs- wesen	Erbringung von freiberuflichen, wissenschaft- lichen u. tech- nischen Dienst- leistungen	Erbringung von sonstigen wirtschaft- lichen Dienst- leistungen	Gesund- heits- und Sozial- wesen	Kunst, Unter- haltung und Er- holung	Erbringung von sonstigen Dienst- leistungen	Übrige Wirtschafts- bereiche	Kreisfreie Stadt Landkreis Land
L	M	N	Q	R	S	A, B, D, E, P	
Anmeldungen							
11	42	96	5	10	70	9	Chemnitz, Stadt
5	34	59	6	20	38	26	Erzgebirgskreis
6	46	66	8	3	32	58	Mittelsachsen
3	34	36	5	7	22	13	Vogtlandkreis
4	51	70	7	5	32	17	Zwickau
21	120	216	20	36	246	55	Dresden, Stadt
9	32	48	4	11	32	17	Bautzen
4	26	49	19	9	30	20	Görlitz
8	32	58	3	11	29	21	Meißen
8	31	53	7	6	36	15	Sächsische Schweiz- Osterzgebirge
41	166	251	14	42	198	38	Leipzig, Stadt
6	46	63	7	11	28	32	Leipzig
10	30	29	8	8	25	16	Nordsachsen
136	690	1 094	113	179	818	337	Sachsen
Abmeldungen							
10	29	91	7	7	68	3	Chemnitz, Stadt
5	39	55	11	13	32	10	Erzgebirgskreis
5	30	61	6	8	37	15	Mittelsachsen
9	26	35	5	12	26	11	Vogtlandkreis
5	47	65	4	10	32	7	Zwickau
25	92	125	13	23	150	45	Dresden, Stadt
4	40	54	3	3	27	16	Bautzen
6	23	53	4	3	20	10	Görlitz
7	30	58	4	5	31	8	Meißen
4	23	38	9	3	30	7	Sächsische Schweiz- Osterzgebirge
50	98	193	11	25	150	27	Leipzig, Stadt
14	49	71	1	1	25	14	Leipzig
6	26	43	1	6	24	11	Nordsachsen
150	552	942	79	119	652	184	Sachsen

10. Gewerbebeanmeldungen von Gewerbetreibenden¹⁾ im 3. Quartal 2013 nach Kreisfreien Städten und Landkreisen sowie Neugründungen nach Geschlecht

Kreisfreie Stadt Landkreis Land	Anmeldungen von Gewerbetreibenden ¹⁾				
	insgesamt	Veränderung zum Vorjahr in %	Neugründungen		
			insgesamt	männlich	weiblich
Chemnitz, Stadt	578	7,0	417	292	125
Erzgebirgskreis	517	1,4	393	268	125
Mittelsachsen	563	2,6	443	333	110
Vogtlandkreis	348	-16,9	272	184	88
Zwickau	521	-1,5	386	265	121
Dresden, Stadt	1 716	-0,4	1 513	1 102	411
Bautzen	456	-6,6	363	268	95
Görlitz	678	7,3	603	504	99
Meißen	474	4,2	381	291	90
Sächsische Schweiz- Osterzgebirge	376	-15,7	276	198	78
Leipzig, Stadt	1 560	-16,5	1 395	943	452
Leipzig	477	10,9	370	263	107
Nordsachsen	303	-21,7	259	177	82
Sachsen	8 567	-4,6	7 071	5 088	1 983

1) Anzeigepflichtige Personen, die eine Gewerbebeanmeldung oder Neugründung vorgenommen haben.

11. Gewerbeabmeldungen von Gewerbetreibenden¹⁾ im 3. Quartal 2013 nach Kreisfreien Städten und Landkreisen sowie vollständige Aufgaben nach Geschlecht

Kreisfreie Stadt Landkreis Land	Abmeldungen von Gewerbetreibenden ¹⁾				
	insgesamt	Veränderung zum Vorjahr in %	vollständige Aufgaben		
			insgesamt	männlich	weiblich
Chemnitz, Stadt	511	10,6	355	272	83
Erzgebirgskreis	512	7,3	412	278	134
Mittelsachsen	496	-8,7	412	296	116
Vogtlandkreis	356	-14,8	283	181	102
Zwickau	569	-2,2	433	305	128
Dresden, Stadt	1 249	-16,1	981	724	257
Bautzen	478	2,6	398	282	116
Görlitz	514	3,6	443	333	110
Meißen	433	8,5	343	237	106
Sächsische Schweiz- Osterzgebirge	343	-23,8	276	183	93
Leipzig, Stadt	1 331	1,3	1 112	795	317
Leipzig	480	21,2	377	264	113
Nordsachsen	309	-25,2	260	185	75
Sachsen	7 581	-4,1	6 085	4 335	1 750

1) Anzeigepflichtige Personen, die eine Gewerbeabmeldung oder vollständige Aufgabe vorgenommen haben.

Abb. 3 Gewerbeanzeigen im 1. bis 3. Quartal 2013 nach Rechtsformen in Prozent

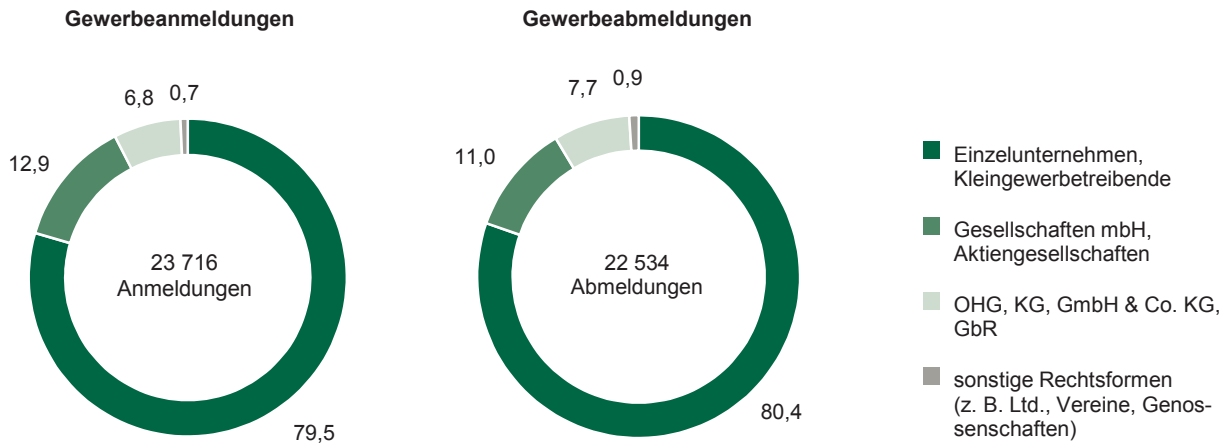
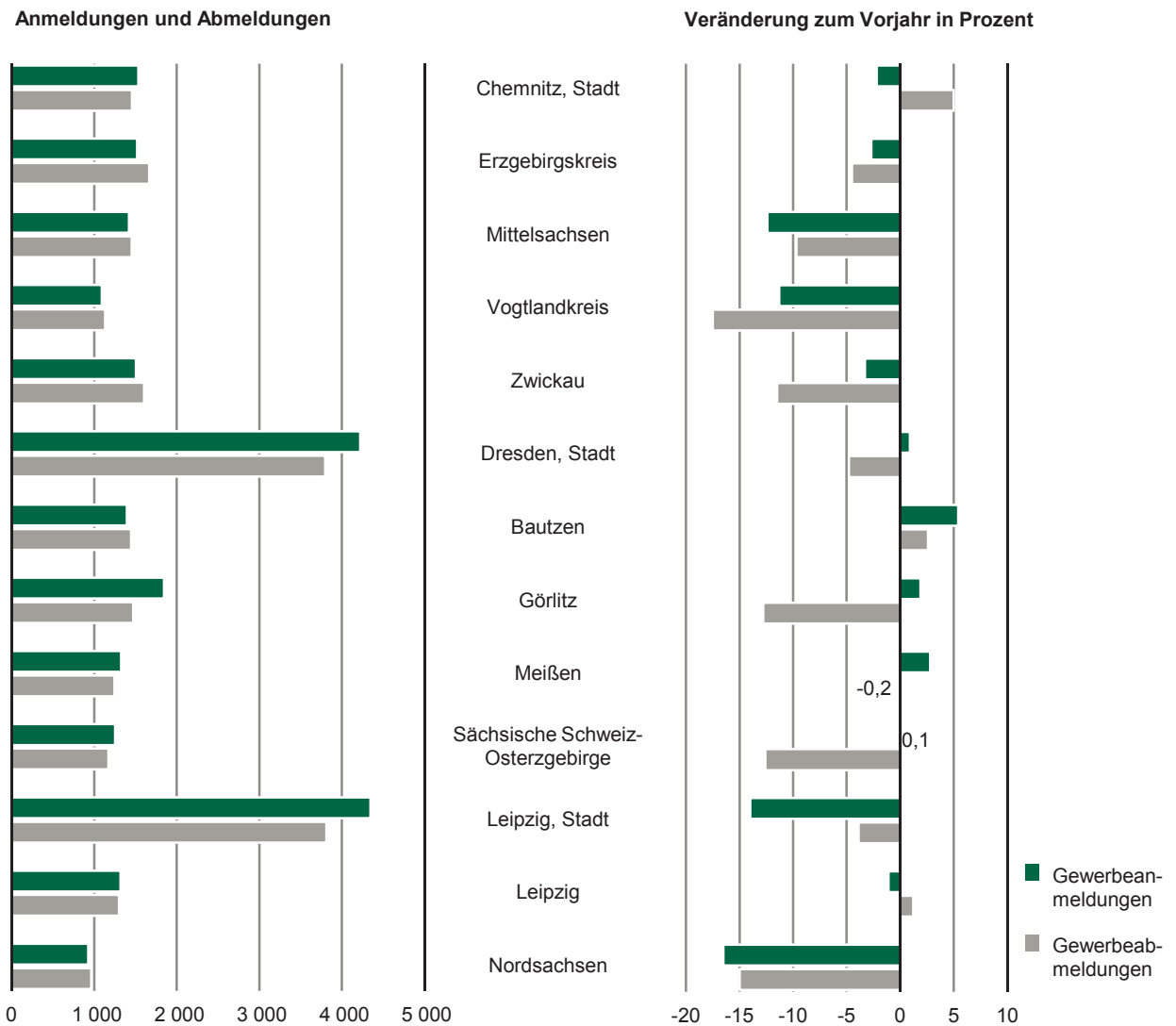


Abb. 4 Gewerbeanzeigen im 1. bis 3. Quartal 2013 nach Kreisfreien Städten und Landkreisen



12. Gewerbeanzeigen im 1. bis 3. Quartal 2013 nach Art der Niederlassung, Rechtsform, Einzelunternehmen nach Geschlecht und Staatsangehörigkeit des Inhabers sowie Grund der Meldung

Art der Niederlassung Rechtsform Geschlecht Staatsangehörigkeit	Anmeldungen									
	ins- gesamt	Verän- derung zum Vorjahr in %	Neuerichtung			Zuzug	Übernahme			
			zu- sammen	Neu- gründung	Um- wand- lung		zu- sammen	Rechts- form- wech- sel	Gesell- schaf- terein- tritt	Erbfolge/ Kauf/ Pacht
Insgesamt	23 716	-4,8	19 846	19 700	146	2 428	1 442	358	122	962
										Art der
Hauptniederlassung	21 138	-4,5	17 713	17 680	33	2 365	1 060	260	108	692
Zweigniederlassung	481	-10,4	373	358	15	24	84	18	2	64
Unselbstständige Zweig- stelle	2 097	-6,2	1 760	1 662	98	39	298	80	12	206
										Rechts
Einzelunternehmen	18 861	-2,4	16 029	16 016	13	1 937	895	127	x	768
Offene Handelsgesell- schaft	48	2,1	24	23	1	5	19	7	7	5
Kommanditgesellschaft	72	18,0	38	38	-	4	30	24	5	1
GmbH & Co. KG	498	-25,8	334	315	19	51	113	42	46	25
Gesellschaft des bürger- lichen Rechts (GbR)	1 006	-18,4	835	833	2	53	118	33	63	22
Aktiengesellschaft	67	-34,3	57	54	3	3	7	4	-	3
Gesellschaft mbH	2 990	-8,0	2 377	2 281	96	367	246	115	-	131
GmbH ohne Unterneh- mergesellschaft (haf- tungsbeschränkt)	2 354	-9,3	1 829	1 733	96	303	222	100	-	122
Unternehmergesellschaft (haftungsbeschränkt)	636	-2,9	548	548	-	64	24	15	-	9
Private Company Limited by Shares (Ltd)	66	-13,2	56	56	-	6	4	1	-	3
Genossenschaft	26	18,2	24	16	8	-	2	2	-	-
Eingetragener Verein	35	-36,4	30	27	3	1	4	2	x	2
Sonstige Rechtsformen	47	-41,3	42	41	1	1	4	1	1	2
										Einzelunternehmer
weiblich	6 254	2,9	5 401	5 400	1	555	298	26	x	272
männlich	12 607	-4,7	10 628	10 616	12	1 382	597	101	x	496
										Einzelunternehmer nach
deutsch	15 934	-2,2	13 416	13 405	11	1 788	730	118	x	612
polnisch	882	3,4	836	835	1	42	4	2	x	2
rumänisch	353	-24,2	325	325	-	25	3	2	x	1
bulgarisch	198	-18,2	190	190	-	5	3	-	x	3
vietnamesisch	166	-32,8	123	123	-	2	41	-	x	41
türkisch	156	-2,5	119	119	-	2	35	-	x	35
ungarisch	125	-11,3	118	117	1	7	-	-	x	-
griechisch	81	5,2	64	64	-	4	13	-	x	13

Abmeldungen										Art der Niederlassung Rechtsform Geschlecht Staatsangehörigkeit
ins- gesamt	Veränderung zum Vorjahr in %	Aufgabe			Fort- zug	Übergabe				
		zu- sammen	voll- ständi- ge Auf- gabe	Um- wand- lung		zu- sammen	Rechts- form- wech- sel	Gesell- schaf- teraus- tritt	Erbfolge/ Verkauf/ Verpach- tung	
22 534	-6,1	18 531	18 340	191	2 571	1 432	407	340	685	Insgesamt
Niederlassung										
19 875	-5,4	16 274	16 195	79	2 465	1 136	305	294	537	Hauptniederlassung
638	-0,2	529	501	28	34	75	21	14	40	Zweigniederlassung
2 021	-13,7	1 728	1 644	84	72	221	81	32	108	Unselbstständige Zweig- stelle
form										
18 113	-6,7	15 310	15 286	24	2 047	756	192	x	564	Einzelunternehmen
129	65,4	88	63	25	2	39	24	13	2	Offene Handelsgesell- schaft
61	17,3	37	35	2	7	17	5	11	1	Kommanditgesellschaft
392	-8,2	261	237	24	47	84	18	47	19	GmbH & Co. KG
1 143	2,2	707	704	3	55	381	100	268	13	Gesellschaft des bürger- lichen Rechts (GbR)
90	12,5	83	80	3	4	3	2	-	1	Aktiengesellschaft
2 398	-6,6	1 857	1 753	104	400	141	60	-	81	Gesellschaft mbH
2 126	-10,0	1 656	1 552	104	337	133	56	-	77	GmbH ohne Unterneh- mergesellschaft (haf- tungsbeschränkt)
272	32,0	201	201	-	63	8	4	-	4	Unternehmergesellschaft (haftungsbeschränkt)
73	-26,3	67	66	1	4	2	1	-	1	Private Company Limited by Shares (Ltd)
41	95,2	39	35	4	1	1	1	-	-	Genossenschaft
20	-47,4	18	18	-	-	2	1	x	1	Eingetragener Verein
74	-30,2	64	63	1	4	6	3	1	2	Sonstige Rechtsformen
nach Geschlecht										
5 862	-3,8	5 000	4 997	3	625	237	30	x	207	weiblich
12 251	-8,0	10 310	10 289	21	1 422	519	162	x	357	männlich
ausgewählter Staatsangehörigkeit										
15 761	-5,9	13 208	13 185	23	1 898	655	184	x	471	deutsch
549	-7,7	496	496	-	47	6	4	x	2	polnisch
346	-13,1	326	326	-	20	-	-	x	-	rumänisch
150	-38,0	139	139	-	11	-	-	x	-	bulgarisch
187	-27,2	152	152	-	2	33	-	x	33	vietnamesisch
137	3,0	110	110	-	5	22	-	x	22	türkisch
210	6,6	203	203	-	7	-	-	x	-	ungarisch
75	38,9	67	67	-	7	1	-	x	1	griechisch

13. Gewerbeanzeigen im 1. bis 3. Quartal 2013 nach Wirtschaftsbereichen und Grund der Meldung

WZ 2008	Wirtschaftsabschnitt Wirtschaftsabteilung	Anmeldungen						
		ins- gesamt	Verän- derung zum Vorjahr in %	Neuerrichtung			Zuzug	Über zu- sammen
				zu- sammen	Neu- gründung	Um- wand- lung		
A	Land- und Forstwirtschaft, Fischerei	157	28,7	131	129	2	12	14
B	Bergbau u. Gewinnung v. Steinen u. Erden	1	-91,7	1	1	-	-	-
C	Verarbeitendes Gewerbe	885	5,1	694	666	28	105	86
10	darunter Herstellung von Nahrungs- und Futter- mitteln	70	-22,2	40	40	-	6	24
25	Herstellung von Metallerzeugnissen	127	-13,6	100	98	2	18	9
D	Energieversorgung	451	-44,7	386	386	-	27	38
E	Wasserversorgung; Abwasser- und Abfall- entsorgung und Beseitigung von Umwelt- verschmutzungen	40	-35,5	34	34	-	3	3
F	Baugewerbe	3 634	-7,9	3 126	3 119	7	391	117
43	darunter Vorbereitende Baustellenarbeiten, Bauin- stallation und sonstiges Ausbaugewerbe	3 532	-9,1	3 057	3 051	6	374	101
G	Handel; Instandhaltung und Reparatur von Kfz	5 099	-2,2	4 187	4 138	49	481	431
45	darunter Handel mit Kraftfahrzeugen; Instand- haltung und Reparatur von Kfz	711	14,3	586	583	3	80	45
46	Großhandel (ohne Handel mit Kfz)	795	-15,8	642	634	8	112	41
47	Einzelhandel (ohne Handel mit Kfz)	3 593	-1,5	2 959	2 921	38	289	345
H	Verkehr und Lagerei	478	-11,5	370	368	2	78	30
I	Gastgewerbe	1 716	-2,5	1 277	1 269	8	25	414
55	darunter Beherbergung	217	8,5	174	171	3	-	43
56	Gastronomie	1 499	-3,9	1 103	1 098	5	25	371
J	Information und Kommunikation	799	-16,1	668	664	4	108	23
62	darunter Erbringung von Dienstleistungen der Informationstechnologie	583	-15,8	498	494	4	77	8
63	Informationsdienstleistungen	65	-27,0	59	59	-	5	1
K	Erbringung von Finanz- und Versicherungsdienstleistungen	807	-4,7	573	563	10	218	16
L	Grundstücks- und Wohnungswesen	468	-8,2	366	365	1	87	15
M	Erbringung von freiberuflichen, wissen- schaftlichen und technischen Dienst- leistungen	2 077	-3,1	1 761	1 755	6	272	44
73	darunter Werbung und Marktforschung	564	-4,9	484	483	1	70	10
N	Erbringung von sonstigen wirtschaftlichen Dienstleistungen	3 459	-9,9	3 025	3 008	17	360	74
78	darunter Vermittlung und Überlassung von Arbeitskräften	136	-31,0	118	112	6	17	1
81	Gebäudebetreuung; Garten- und Land- schaftsbau	1 417	-6,3	1 241	1 240	1	141	35
P	Erziehung und Unterricht	376	20,9	322	316	6	39	15
Q	Gesundheits- und Sozialwesen	380	14,5	342	340	2	28	10
R	Kunst, Unterhaltung und Erholung	527	-5,6	453	453	-	57	17
S	Erbringung von sonstigen Dienstleistungen	2 362	12,2	2 130	2 126	4	137	95
A-N, P-S	Insgesamt	23 716	-4,8	19 846	19 700	146	2 428	1 442

nahme			Abmeldungen										WZ 2008
Rechts- form- wech- sel	Gesell- schaf- terein- tritt	Erbfol- ge/ Kauf/ Pacht	ins- gesamt	Verän- derung zum Vorjahr in %	Aufgabe			Fort- zug	Übergabe				
					zu- sammen	vollstän- dige Aufgabe	Um- wand- lung		zu- sammen	Rechts- form- wech- sel	Gesell- schaf- teraus- tritt	Erbfolge/ Verkauf/ Verpach- tung	
3	5	6	94	-6,0	77	77	-	8	9	2	2	5	A
-	-	-	6	-62,5	6	6	-	-	-	-	-	-	B
35	4	47	811	0,6	611	579	32	97	103	39	10	54	C
4	1	19	89	-22,6	62	62	-	6	21	3	3	15	10
4	1	4	136	-2,9	98	95	3	21	17	9	1	7	25
5	22	11	161	3,9	94	92	2	19	48	7	29	12	D
2	-	1	52	-27,8	42	42	-	4	6	3	-	3	E
42	30	45	3 527	-2,5	2 883	2 877	6	399	245	60	151	34	F
38	22	41	3 435	-2,3	2 817	2 812	5	385	233	57	142	34	43
103	33	295	5 493	-12,2	4 600	4 534	66	477	416	130	63	223	G
10	4	31	604	-5,3	486	480	6	69	49	15	7	27	45
12	4	25	994	-12,9	842	830	12	111	41	18	9	14	46
81	25	239	3 895	-13,0	3 272	3 224	48	297	326	97	47	182	47
15	1	14	661	-5,4	552	550	2	67	42	14	4	24	H
35	10	369	1 703	-7,0	1 423	1 418	5	38	242	35	13	194	I
5	1	37	233	-6,0	198	195	3	4	31	4	1	26	55
30	9	332	1 470	-7,2	1 225	1 223	2	34	211	31	12	168	56
12	3	8	673	-6,4	537	531	6	109	27	14	6	7	J
5	-	3	485	-7,4	391	386	5	80	14	8	2	4	62
1	-	-	56	-22,2	46	46	-	7	3	2	-	1	63
7	1	8	1 185	-2,0	948	939	9	216	21	10	8	3	K
6	2	7	475	0,6	349	342	7	106	20	6	7	7	L
25	6	13	1 767	-6,6	1 430	1 417	13	285	52	24	13	15	M
5	1	4	540	-8,5	441	441	-	85	14	5	6	3	73
30	4	40	3 192	-7,5	2 700	2 680	20	410	82	38	16	28	N
-	-	1	198	-12,4	177	168	9	15	6	4	1	1	78
17	1	17	1 296	-3,3	1 087	1 086	1	170	39	20	6	13	81
1	-	14	237	-6,3	186	185	1	37	14	3	3	8	P
5	-	5	255	-27,8	219	217	2	28	8	3	-	5	Q
5	-	12	384	-16,0	305	304	1	58	21	5	6	10	R
27	1	67	1 858	13,2	1 569	1 550	19	213	76	14	9	53	S
358	122	962	22 534	-6,1	18 531	18 340	191	2 571	1 432	407	340	685	A-N, P-S

14. Neugründungen und vollständige Aufgaben im 1. bis 3. Quartal 2013 nach Wirtschaftsbereichen und Art der Niederlassung

WZ 2008	Wirtschaftsabschnitt Wirtschaftsabteilung	Neugrün				
		insgesamt	Ver- änderung zum Vorjahr in %	Betriebsgründungen		
				zusammen	Haupt- nieder- lassung	Zweig- niederl./ unselbst. Zweigstelle
A	Land- und Forstwirtschaft, Fischerei	129	25,2	13	7	6
B	Bergbau u. Gewinnung v. Steinen u. Erden	1	-85,7	1	1	-
C	Verarbeitendes Gewerbe	666	1,4	242	158	84
10	darunter Herstellung von Nahrungs- und Futter- mitteln	40	-35,5	29	16	13
25	Herstellung von Metallerzeugnissen	98	-10,1	53	40	13
D	Energieversorgung	386	-47,7	130	83	47
E	Wasserversorgung; Abwasser- und Abfall- entsorgung und Beseitigung von Umwelt- verschmutzungen	34	-30,6	20	13	7
F	Baugewerbe	3 119	-8,3	685	596	89
43	darunter Vorbereitende Baustellenarbeiten, Bauin- stallation und sonstiges Ausbaugewerbe	3 051	-9,0	633	552	81
G	Handel; Instandhaltung und Reparatur von Kfz	4 138	-1,7	1 411	584	827
45	darunter Handel mit Kraftfahrzeugen; Instand- haltung und Reparatur von Kfz	583	17,1	187	104	83
46	Großhandel (ohne Handel mit Kfz)	634	-17,0	189	109	80
47	Einzelhandel (ohne Handel mit Kfz)	2 921	-0,9	1 035	371	664
H	Verkehr und Lagerei	368	-15,8	137	69	68
I	Gastgewerbe	1 269	0,7	587	333	254
55	darunter Beherbergung	171	22,1	54	33	21
56	Gastronomie	1 098	-2,0	533	300	233
J	Information und Kommunikation	664	-16,7	159	107	52
62	darunter Erbringung von Dienstleistungen der Informationstechnologie	494	-15,7	105	70	35
63	Informationsdienstleistungen	59	-23,4	9	6	3
K	Erbringung von Finanz- und Versicherungsdienstleistungen	563	-11,9	168	92	76
L	Grundstücks- und Wohnungswesen	365	-10,1	213	162	51
M	Erbringung von freiberuflichen, wissen- schaftlichen und technischen Dienst- leistungen	1 755	-2,8	420	287	133
73	darunter Werbung und Marktforschung	483	-6,2	38	23	15
N	Erbringung von sonstigen wirtschaftlichen Dienstleistungen	3 008	-10,5	368	217	151
78	darunter Vermittlung und Überlassung von Arbeitskräften	112	-33,3	57	22	35
81	Gebäudebetreuung; Garten- und Land- schaftsbau	1 240	-6,1	127	85	42
P	Erziehung und Unterricht	316	21,1	69	26	43
Q	Gesundheits- und Sozialwesen	340	18,5	50	30	20
R	Kunst, Unterhaltung und Erholung	453	-4,0	54	31	23
S	Erbringung von sonstigen Dienstleistungen	2 126	13,1	180	91	89
A-N, P-S	Insgesamt	19 700	-5,2	4 907	2 887	2 020

dungen		Vollständige Aufgaben							WZ 2008
sonstige Neugründungen		insgesamt	Ver- änderung zum Vorjahr in %	Betriebsaufgaben			sonstige Stilllegungen		
insgesamt	darunter im Neben- erwerb			zusammen	Haupt- nieder- lassung	Zweig- niederl./ unselbst. Zweigstelle	insgesamt	darunter im Neben- erwerb	
116	89	77	-3,8	9	9	-	68	32	A
-	-	6	-	4	1	3	2	2	B
424	310	579	-5,5	223	161	62	356	150	C
11	7	62	-34,0	32	28	4	30	13	10
45	21	95	-5,0	37	26	11	58	13	25
256	232	92	3,4	30	24	6	62	43	D
14	5	42	-23,6	26	12	14	16	6	E
2 434	597	2 877	-6,4	525	435	90	2 352	413	F
2 418	590	2 812	-6,0	478	395	83	2 334	409	43
2 727	1 754	4 534	-12,5	1 648	681	967	2 886	1 250	G
396	237	480	-4,2	165	88	77	315	118	45
445	232	830	-11,3	215	117	98	615	240	46
1 886	1 285	3 224	-13,9	1 268	476	792	1 956	892	47
231	130	550	-6,8	188	118	70	362	126	H
682	320	1 418	-5,8	613	365	248	805	232	I
117	77	195	-3,5	47	33	14	148	70	55
565	243	1 223	-6,1	566	332	234	657	162	56
505	390	531	1,5	105	65	40	426	256	J
389	305	386	2,9	60	41	19	326	193	62
50	34	46	-19,3	5	4	1	41	25	63
395	175	939	-1,3	190	82	108	749	258	K
152	81	342	-0,6	165	114	51	177	61	L
1 335	995	1 417	-5,7	314	198	116	1 103	612	M
445	344	441	-8,7	35	28	7	406	258	73
2 640	1 842	2 680	-7,5	364	193	171	2 316	1 124	N
55	23	168	-1,8	74	23	51	94	43	78
1 113	688	1 086	-5,6	106	78	28	980	398	81
247	188	185	-13,1	50	24	26	135	70	P
290	172	217	-28,9	32	23	9	185	118	Q
399	336	304	-14,1	74	35	39	230	154	R
1 946	1 589	1 550	11,4	209	84	125	1 341	879	S
14 793	9 205	18 340	-6,8	4 769	2 624	2 145	13 571	5 786	A-N, P-S

15. Gewerbebeanmeldungen im 1. bis 3. Quartal 2013 nach Kreisfreien Städten und Landkreisen sowie Grund der Meldung

Kreisfreie Stadt Landkreis Land	Anmeldungen									
	ins- gesamt	Verän- derung zum Vorjahr in %	Neuerrichtung			Zuzug	Übernahme			
			zu- sammen	Neu- gründung	Um- wand- lung		zu- sammen	Rechts- form- wech- sel	Gesell- schaf- terein- tritt	Erbfol- ge/ Kauf/ Pacht
Chemnitz, Stadt	1 536	-2,2	1 248	1 229	19	142	146	53	3	90
Erzgebirgskreis	1 521	-2,7	1 172	1 154	18	204	145	36	7	102
Mittelsachsen	1 421	-12,4	1 146	1 132	14	169	106	28	16	62
Vogtlandkreis	1 094	-11,3	850	846	4	144	100	25	3	72
Zwickau	1 505	-3,3	1 167	1 153	14	172	166	36	4	126
Dresden, Stadt	4 223	0,9	3 751	3 722	29	257	215	27	40	148
Bautzen	1 396	5,4	1 124	1 119	5	163	109	24	7	78
Görlitz	1 847	1,9	1 628	1 625	3	144	75	20	3	52
Meißen	1 325	2,8	1 077	1 071	6	175	73	23	9	41
Sächsische Schweiz- Osterzgebirge	1 253	0,1	916	904	12	231	106	33	4	69
Leipzig, Stadt	4 346	-14,0	3 942	3 930	12	328	76	27	15	34
Leipzig	1 321	-1,1	1 061	1 051	10	186	74	18	9	47
Nordsachsen	928	-16,5	764	764	-	113	51	8	2	41
Sachsen	23 716	-4,8	19 846	19 700	146	2 428	1 442	358	122	962

16. Gewerbeabmeldungen im 1. bis 3. Quartal 2013 nach Kreisfreien Städten und Landkreisen sowie Grund der Meldung

Kreisfreie Stadt Landkreis Land	Abmeldungen									
	ins- gesamt	Verän- derung zum Vorjahr in %	Aufgabe			Fort- zug	Übergabe			
			zu- sammen	voll- ständi- ge Auf- gabe	Um- wand- lung		zu- sammen	Rechts- form- wech- sel	Gesell- schaf- teraus- tritt	Erbfolge/ Verkauf/ Verpach- tung
Chemnitz, Stadt	1 460	5,0	1 173	1 133	40	176	111	54	11	46
Erzgebirgskreis	1 666	-4,5	1 335	1 315	20	197	134	41	10	83
Mittelsachsen	1 456	-9,7	1 202	1 188	14	172	82	25	11	46
Vogtlandkreis	1 134	-17,5	895	888	7	138	101	35	6	60
Zwickau	1 604	-11,5	1 273	1 264	9	202	129	41	8	80
Dresden, Stadt	3 798	-4,8	3 148	3 112	36	359	291	49	163	79
Bautzen	1 447	2,6	1 178	1 170	8	176	93	24	11	58
Görlitz	1 472	-12,8	1 262	1 259	3	136	74	18	13	43
Meißen	1 245	-0,2	996	988	8	187	62	20	6	36
Sächsische Schweiz- Osterzgebirge	1 174	-12,6	926	915	11	171	77	27	8	42
Leipzig, Stadt	3 811	-3,9	3 266	3 238	28	375	170	43	74	53
Leipzig	1 301	1,2	1 056	1 053	3	174	71	23	13	35
Nordsachsen	966	-15,0	821	817	4	108	37	7	6	24
Sachsen	22 534	-6,1	18 531	18 340	191	2 571	1 432	407	340	685

17. Neugründungen im 1. bis 3. Quartal 2013 nach Kreisfreien Städten und Landkreisen sowie Art der Niederlassung

Kreisfreie Stadt Landkreis Land	Neugründungen						
	insgesamt	Ver- änderung zum Vorjahr in %	Betriebsgründungen			sonstige Neugründungen	
			zusammen	Haupt- nieder- lassung	Zweig- niederl./ unselbst. Zweigstelle	insgesamt	darunter im Neben- erwerb
Chemnitz, Stadt	1 229	-6,5	294	148	146	935	687
Erzgebirgskreis	1 154	-6,7	301	182	119	853	583
Mittelsachsen	1 132	-9,8	312	180	132	820	551
Vogtlandkreis	846	-10,9	202	111	91	644	436
Zwickau	1 153	-4,6	291	167	124	862	556
Dresden, Stadt	3 722	1,0	1 000	619	381	2 722	1 882
Bautzen	1 119	7,0	337	183	154	782	490
Görlitz	1 625	4,8	274	164	110	1 351	380
Meißen	1 071	1,7	274	160	114	797	441
Sächsische Schweiz- Osterzgebirge	904	-5,3	210	114	96	694	411
Leipzig, Stadt	3 930	-14,0	983	599	384	2 947	2 030
Leipzig	1 051	1,8	248	151	97	803	473
Nordsachsen	764	-16,4	181	109	72	583	285
Sachsen	19 700	-5,2	4 907	2 887	2 020	14 793	9 205

18. Vollständige Aufgaben im 1. bis 3. Quartal 2013 nach Kreisfreien Städten und Landkreisen sowie Art der Niederlassung

Kreisfreie Stadt Landkreis Land	Vollständige Aufgaben						
	insgesamt	Ver- änderung zum Vorjahr in %	Betriebsaufgaben			sonstige Stilllegungen	
			zusammen	Haupt- nieder- lassung	Zweig- niederl./ unselbst. Zweigstelle	insgesamt	darunter im Neben- erwerb
Chemnitz, Stadt	1 133	1,8	384	190	194	749	411
Erzgebirgskreis	1 315	-4,3	341	198	143	974	459
Mittelsachsen	1 188	-7,7	315	169	146	873	414
Vogtlandkreis	888	-17,5	225	120	105	663	309
Zwickau	1 264	-13,1	338	179	159	926	394
Dresden, Stadt	3 112	-8,0	787	421	366	2 325	971
Bautzen	1 170	2,7	352	197	155	818	363
Görlitz	1 259	-12,1	268	151	117	991	279
Meißen	988	-0,2	258	128	130	730	266
Sächsische Schweiz- Osterzgebirge	915	-13,6	213	125	88	702	266
Leipzig, Stadt	3 238	-4,7	825	475	350	2 413	1 127
Leipzig	1 053	3,4	252	159	93	801	310
Nordsachsen	817	-13,8	211	112	99	606	217
Sachsen	18 340	-6,8	4 769	2 624	2 145	13 571	5 786

19. Gewerbeanzeigen im 1. bis 3. Quartal 2013 nach Kreisfreien Städten und Landkreisen sowie Wirtschaftsbereichen

Kreisfreie Stadt Landkreis Land	Ins- gesamt	Verarbei- tendes Gewerbe	Bau- gewerbe	Handel; Instand- haltung und Reparatur von Kfz	Verkehr und Lagerei	Gast- gewerbe	Infor- mation und Kommuni- kation	Erbringung von Finanz- und Versi- cherungs- dienst- leistungen
		C	F	G	H	I	J	K
Anmeldungen								
Chemnitz, Stadt	1 536	64	159	342	14	119	49	46
Erzgebirgskreis	1 521	111	209	397	30	102	31	51
Mittelsachsen	1 421	64	226	309	28	97	39	63
Vogtlandkreis	1 094	53	172	261	21	89	29	52
Zwickau	1 505	98	184	384	37	114	29	61
Dresden, Stadt	4 223	110	639	730	75	291	220	123
Bautzen	1 396	56	185	368	49	114	35	49
Görlitz	1 847	53	691	377	34	107	32	30
Meißen	1 325	55	251	293	25	96	22	56
Sächsische Schweiz- Osterzgebirge	1 253	52	216	308	24	93	22	39
Leipzig, Stadt	4 346	94	327	881	81	314	251	119
Leipzig	1 321	55	218	234	29	110	27	70
Nordsachsen	928	20	157	215	31	70	13	48
Sachsen	23 716	885	3 634	5 099	478	1 716	799	807
Abmeldungen								
Chemnitz, Stadt	1 460	60	153	332	32	104	58	72
Erzgebirgskreis	1 666	102	221	502	45	109	23	83
Mittelsachsen	1 456	59	209	372	43	106	37	99
Vogtlandkreis	1 134	37	171	293	27	99	24	85
Zwickau	1 604	99	190	438	63	131	39	87
Dresden, Stadt	3 798	72	792	717	102	260	166	143
Bautzen	1 447	56	177	420	43	148	21	90
Görlitz	1 472	47	404	379	42	94	37	65
Meißen	1 245	38	197	320	36	107	30	83
Sächsische Schweiz- Osterzgebirge	1 174	63	157	319	36	110	17	63
Leipzig, Stadt	3 811	89	537	840	101	267	171	157
Leipzig	1 301	45	172	314	51	97	39	101
Nordsachsen	966	44	147	247	40	71	11	57
Sachsen	22 534	811	3 527	5 493	661	1 703	673	1 185

Grund- stücks- und Woh- nungs- wesen	Erbringung von freiberuflichen, wissenschaft- lichen u. tech- nischen Dienst- leistungen	Erbringung von sonstigen wirtschaft- lichen Dienst- leistungen	Gesund- heits- und Sozial- wesen	Kunst, Unter- haltung und Er- holung	Erbringung von sonstigen Dienst- leistungen	Übrige Wirtschafts- bereiche	Kreisfreie Stadt Landkreis Land
L	M	N	Q	R	S	A, B, D, E, P	
Anmeldungen							
26	128	336	25	31	155	42	Chemnitz, Stadt
15	109	197	15	50	123	81	Erzgebirgskreis
20	123	181	21	25	88	137	Mittelsachsen
21	72	153	15	21	81	54	Vogtlandkreis
27	150	221	24	27	95	54	Zwickau
73	354	656	78	97	635	142	Dresden, Stadt
24	118	183	17	27	101	70	Bautzen
19	84	176	74	26	82	62	Görlitz
32	95	185	11	27	93	84	Meißen
14	89	185	22	25	118	46	Sächsische Schweiz- Osterzgebirge
133	519	695	49	129	631	123	Leipzig, Stadt
37	147	179	16	25	92	82	Leipzig
27	89	112	13	17	68	48	Nordsachsen
468	2 077	3 459	380	527	2 362	1 025	Sachsen
Abmeldungen							
39	127	299	19	27	124	14	Chemnitz, Stadt
20	113	212	21	35	128	52	Erzgebirgskreis
24	97	208	16	24	112	50	Mittelsachsen
37	74	133	16	22	81	35	Vogtlandkreis
26	135	220	11	33	96	36	Zwickau
83	308	518	54	59	436	88	Dresden, Stadt
24	110	181	16	21	90	50	Bautzen
13	77	181	14	19	70	30	Görlitz
22	97	176	15	12	82	30	Meißen
12	85	154	21	15	92	30	Sächsische Schweiz- Osterzgebirge
120	349	585	34	78	415	68	Leipzig, Stadt
34	129	182	11	20	73	33	Leipzig
21	66	143	7	19	59	34	Nordsachsen
475	1 767	3 192	255	384	1 858	550	Sachsen

20. Gewerbebeanmeldungen von Gewerbetreibenden¹⁾ im 1. bis 3. Quartal 2013 nach Kreisfreien Städten und Landkreisen sowie Neugründungen nach Geschlecht

Kreisfreie Stadt Landkreis Land	Anmeldungen von Gewerbetreibenden ¹⁾				
	insgesamt	Veränderung zum Vorjahr in %	Neugründungen		
			insgesamt	männlich	weiblich
Chemnitz, Stadt	1 722	-2,0	1 340	909	431
Erzgebirgskreis	1 655	-2,1	1 246	861	385
Mittelsachsen	1 566	-10,2	1 244	904	340
Vogtlandkreis	1 175	-11,0	909	636	273
Zwickau	1 658	-2,9	1 257	886	371
Dresden, Stadt	5 035	1,0	4 448	3 275	1 173
Bautzen	1 537	4,6	1 216	883	333
Görlitz	1 936	-0,3	1 689	1 333	356
Meißen	1 453	2,0	1 162	855	307
Sächsische Schweiz- Osterzgebirge	1 324	0,2	959	682	277
Leipzig, Stadt	4 677	-15,2	4 204	2 851	1 353
Leipzig	1 466	2,2	1 145	783	362
Nordsachsen	985	-18,2	811	572	239
Sachsen	26 189	-4,8	21 630	15 430	6 200

1) Anzeigepflichtige Personen, die eine Gewerbebeanmeldung oder Neugründung vorgenommen haben.

21. Gewerbeabmeldungen von Gewerbetreibenden¹⁾ im 1. bis 3. Quartal 2013 nach Kreisfreien Städten und Landkreisen sowie vollständige Aufgaben nach Geschlecht

Kreisfreie Stadt Landkreis Land	Abmeldungen von Gewerbetreibenden ¹⁾				
	insgesamt	Veränderung zum Vorjahr in %	vollständige Aufgaben		
			insgesamt	männlich	weiblich
Chemnitz, Stadt	1 634	5,7	1 242	911	331
Erzgebirgskreis	1 777	-3,7	1 392	951	441
Mittelsachsen	1 565	-8,5	1 268	885	383
Vogtlandkreis	1 207	-16,0	928	606	322
Zwickau	1 704	-12,3	1 332	918	414
Dresden, Stadt	4 255	-7,5	3 467	2 526	941
Bautzen	1 566	3,8	1 248	890	358
Görlitz	1 548	-10,8	1 316	999	317
Meißen	1 333	-0,1	1 056	731	325
Sächsische Schweiz- Osterzgebirge	1 229	-11,8	949	647	302
Leipzig, Stadt	4 005	-4,1	3 361	2 366	995
Leipzig	1 373	1,7	1 104	778	326
Nordsachsen	1 050	-12,9	884	647	237
Sachsen	24 246	-6,0	19 547	13 855	5 692

1) Anzeigepflichtige Personen, die eine Gewerbeabmeldung oder vollständige Aufgabe vorgenommen haben.

Herausgeber:

Statistisches Landesamt des Freistaates Sachsen

Redaktion:

Statistisches Landesamt des Freistaates Sachsen

Gestaltung und Satz:

Statistisches Landesamt des Freistaates Sachsen

Redaktionsschluss:

Dezember 2013

Bezug:

Statistisches Landesamt des Freistaates Sachsen

Hausanschrift: Macherstraße 63, 01917 Kamenz

Telefon: +49 3578 33-1424

Telefax: +49 3578 33-1499

E-Mail: vertrieb@statistik.sachsen.de

www.statistik.sachsen.de/shop

Verteilerhinweis

Diese Informationsschrift wird von der Sächsischen Staatsregierung im Rahmen ihrer verfassungsmäßigen Verpflichtung zur Information der Öffentlichkeit herausgegeben. Sie darf weder von Parteien noch von deren Kandidaten oder Helfern im Zeitraum von sechs Monaten vor einer Wahl zum Zwecke der Wahlwerbung verwendet werden. Dies gilt für alle Wahlen.

Missbräuchlich ist insbesondere die Verteilung auf Wahlveranstaltungen, an Informationsständen der Parteien sowie das Einlegen, Aufdrucken oder Aufkleben parteipolitischer Informationen oder Werbemittel. Untersagt ist auch die Weitergabe an Dritte zur Verwendung bei der Wahlwerbung.

Auch ohne zeitlichen Bezug zu einer bevorstehenden Wahl darf die vorliegende Druckschrift nicht so verwendet werden, dass dies als Parteinahme des Herausgebers zu Gunsten einzelner politischer Gruppen verstanden werden könnte.

Diese Beschränkungen gelten unabhängig vom Vertriebsweg, also unabhängig davon, auf welchem Wege und in welcher Anzahl diese Informationsschrift dem Empfänger zugegangen ist. Erlaubt ist jedoch den Parteien, diese Informationsschrift zur Unterrichtung ihrer Mitglieder zu verwenden.

Copyright

Statistisches Landesamt des Freistaates Sachsen, Kamenz, 2013

Vervielfältigung und Verbreitung, auch auszugsweise, mit Quellenangabe gestattet.

ISSN 2195-3066