



Statistischer Bericht



Baugewerbe im Freistaat Sachsen

Ergebnisse der jährlichen Erhebung im Ausbaugewerbe
sowie Erschließung von Grundstücken; Bauträger
II. Quartal 2013

E III 2 – j/13

Zeichenerklärung

- Nichts vorhanden (genau Null)
- 0 weniger als die Hälfte von 1 in der letzten besetzten Stelle, jedoch mehr als nichts
- ... Angabe fällt später an
- / Zahlenwert nicht sicher genug
- . Zahlenwert unbekannt oder geheim zu halten
- x Tabellenfach gesperrt, weil Aussage nicht sinnvoll
- () Aussagewert ist eingeschränkt
- p vorläufige Zahl
- r berichtigte Zahl
- s geschätzte Zahl

Inhalt

	Seite
Vorbemerkungen	4
Erläuterungen	4
Definitionen	4
Ergebnisdarstellung	5
Tabellen	
1. Betriebe, tätige Personen, Entgelte, geleistete Arbeitsstunden sowie Umsatz im Ausbaugewerbe (WZ 43.2 und 43.3) im Juni 1992 bis 1997 sowie für das 2. Quartal ab 1998 nach WZ 2008	7
2. Betriebe, tätige Personen im Betrieb, Entgelte und Gesamtumsatz bei Bauträgern (WZ 41.1) im Juni sowie für das 2. Quartal nach WZ 2008	8
3. Betriebe im Ausbaugewerbe am 30. Juni 2013 nach Kreisfreien Städten und Landkreisen sowie Beschäftigtengrößenklassen	9
4. Tätige Personen im Ausbaugewerbe am 30. Juni 2013 nach Kreisfreien Städten und Landkreisen	10
5. Tätige Personen im Ausbaugewerbe am 30. Juni 2013 nach Kreisfreien Städten und Landkreisen sowie Beschäftigtengrößenklassen	11
6. Angestellte im Ausbaugewerbe am 30. Juni 2013 nach Kreisfreien Städten und Landkreisen sowie Beschäftigtengrößenklassen	12
7. Arbeiter im Ausbaugewerbe am 30. Juni 2013 nach Kreisfreien Städten und Landkreisen sowie Beschäftigtengrößenklassen	13
8. Entgelte im Ausbaugewerbe im 2. Quartal 2013 nach Kreisfreien Städten und Landkreisen sowie Beschäftigtengrößenklassen	14
9. Geleistete Arbeitsstunden im Ausbaugewerbe im 2. Quartal 2013 nach Kreisfreien Städten und Landkreisen sowie Beschäftigtengrößenklassen	15
10. Umsatz im Ausbaugewerbe im 2. Quartal 2013 und im Jahr 2012 nach Kreisfreien Städten und Landkreisen	16
11. Ausbaugewerblicher Umsatz im Ausbaugewerbe im 2. Quartal 2013 nach Kreisfreien Städten Landkreisen sowie Beschäftigtengrößenklassen	17
12. Ausbaugewerblicher Umsatz im Ausbaugewerbe im Jahr 2012 nach Kreisfreien Städten und Landkreisen sowie Beschäftigtengrößenklassen	18
13. Betriebe und tätige Personen im Ausbaugewerbe am 30. Juni 2013 sowie Entgelte im 2. Quartal 2013 nach Kreisfreien Städten und Landkreisen - Veränderung zur Jährlichen Erhebung im 2. Quartal 2012	19
14. Geleistete Arbeitsstunden und Umsatz im Ausbaugewerbe im 2. Quartal 2013 sowie Umsatz für das Jahr 2012 nach Kreisfreien Städten und Landkreisen - Veränderung zur Jährlichen Erhebung im 2. Quartal 2012	20
15. Betriebe, tätige Personen im Betrieb am 30. Juni 2013, Entgelte und Gesamtumsatz im 2. Quartal 2013 sowie Gesamtumsatz im Jahr 2012 bei Bauträgern nach Kreisfreien Städten und Landkreisen	21

	Seite
16. Betriebe im Ausbaugewerbe und bei Bauträgern am 30. Juni 2013 nach Wirtschaftszweigen und Beschäftigtengrößenklassen	22
17. Tätige Personen im Ausbaugewerbe und bei Bauträgern am 30. Juni 2013 nach Wirtschaftszweigen	23
18. Tätige Personen im Ausbaugewerbe und bei Bauträgern am 30. Juni 2013 nach Wirtschaftszweigen und Beschäftigtengrößenklassen	24
19. Angestellte im Ausbaugewerbe und bei Bauträgern am 30. Juni 2013 nach Wirtschaftszweigen und Beschäftigtengrößenklassen	25
20. Arbeiter im Ausbaugewerbe und bei Bauträgern am 30. Juni 2013 nach Wirtschaftszweigen und Beschäftigtengrößenklassen	26
21. Entgelte im Ausbaugewerbe und bei Bauträgern im 2. Quartal 2013 nach Wirtschaftszweigen und Beschäftigtengrößenklassen	27
22. Geleistete Arbeitsstunden im Ausbaugewerbe und bei Bauträgern im 2. Quartal 2013 nach Wirtschaftszweigen und Beschäftigtengrößenklassen	28
23. Umsatz im Ausbaugewerbe und bei Bauträgern im 2. Quartal 2013 und im Jahr 2012 nach Wirtschaftszweigen	29
24. Ausbaugewerblicher Umsatz im Ausbaugewerbe und bei Bauträgern im 2. Quartal 2013 nach Wirtschaftszweigen und Beschäftigtengrößenklassen	30
25. Ausbaugewerblicher Umsatz im Ausbaugewerbe und bei Bauträgern im Jahr 2012 nach Wirtschaftszweigen und Beschäftigtengrößenklassen	31
26. Betriebe und tätige Personen im Ausbaugewerbe und bei Bauträgern am 30. Juni 2013 und Entgelte im 2. Quartal 2013 nach Wirtschaftszweigen - Veränderung zur Jährlichen Erhebung im 2. Quartal 2012	32
27. Geleistete Arbeitsstunden und Umsatz im Ausbaugewerbe und bei Bauträgern im 2. Quartal 2013 und Umsatz für das Jahr 2012 nach Wirtschaftszweigen - Veränderung zur Jährlichen Erhebung im 2. Quartal 2012	33
28. Betriebe, tätige Personen am 30. Juni 2013 und Entgelte, geleistete Arbeitsstunden und Umsatz im 2. Quartal 2013 sowie Umsatz für das Jahr 2012 in Handwerksbetrieben im Ausbaugewerbe nach Kreisfreien Städten und Landkreisen	34
29. Betriebe, tätige Personen am 30. Juni 2013 und Entgelte, geleistete Arbeitsstunden und Umsatz im 2. Quartal 2013 sowie Umsatz für das Jahr 2012 in Handwerksbetrieben im Ausbaugewerbe nach Kreisfreien Städten und Landkreisen - Veränderung zur Jährlichen Erhebung im 2. Quartal 2012	35
30. Betriebe, tätige Personen am 30. Juni 2013 und Entgelte, geleistete Arbeitsstunden und Umsatz im 2. Quartal 2013 sowie Umsatz für das Jahr 2012 in Handwerksbetrieben im Ausbaugewerbe und bei Bauträgern nach Wirtschaftszweigen	36
31. Betriebe, tätige Personen am 30. Juni 2013 und Entgelte, geleistete Arbeitsstunden und Umsatz im 2. Quartal 2013 sowie Umsatz für das Jahr 2012 in Handwerksbetrieben im Ausbaugewerbe und bei Bauträgern nach Wirtschaftszweigen - Veränderung zur Jährlichen Erhebung im 2. Quartal 2012	37
Verzeichnis der Wirtschaftszweige im Ausbaugewerbe sowie Erschließung von Grundstücken; Bauträger	38

Abbildungen

Abb. 1	Betriebe, tätige Personen im Juni sowie ausbaugewerblicher Umsatz für das 2. Quartal im Ausbaugewerbe 2004 bis 2013 nach Wirtschaftszweigen	39
Abb. 2	Betriebe, tätige Personen im Juni sowie ausbaugewerblicher Umsatz für das 2. Quartal im Ausbaugewerbe 2004 bis 2013 nach Beschäftigtengrößenklassen	40
Abb. 3	Entgelte je tätiger Person im Ausbaugewerbe im 2.Quartal 2009 bis 2013 nach Beschäftigtengrößenklassen	41
Abb. 4	Geleistete Arbeitsstunden je tätiger Person im Ausbaugewerbe im 2.Quartal 2009 bis 2013 nach Beschäftigtengrößenklassen	41
Abb. 5	Betriebe und tätige Personen im Juni 2013 sowie Gesamtumsatz im 2. Quartal 2013 im Ausbaugewerbe nach Kreisfreien Städten und Landkreisen	42
Abb. 6	Gesamtumsatz je tätiger Person im Ausbaugewerbe für die Jahre 2002, 2007 und 2012 nach Kreisfreien Städten und Landkreisen	43

Vorbemerkungen

In diesem Statistischen Bericht werden die Ergebnisse der „Jährlichen Erhebung im Ausbaugewerbe 2013“ veröffentlicht.

Mit Beginn des Berichtsjahres 2009 wird in den Baugewerbestatistiken die "Klassifikation der Wirtschaftszweige, Ausgabe 2008" (WZ 2008) benutzt. Das ist die von der Europäischen Kommission genehmigte nationale Fassung der NACE Rev. 2¹⁾ für die Bundesrepublik Deutschland. Sie wurde mit der Verordnung (EG) Nr. 1893/2006 der Kommission vom 20. Dezember 2006²⁾ als unmittelbar in allen Mitgliedstaaten geltendes Recht in Kraft gesetzt.

Um Vergleiche über längere Zeiträume zu ermöglichen, wurden die Ergebnisse der Jährlichen Erhebung im Ausbaugewerbe ab 1992 für die Hauptmerkmale nach WZ 2008 rückgerechnet (vgl. Tab. 1). Dabei ist zu beachten, dass es dadurch zu bestimmten Unschärfen gekommen ist. In Tabelle 1 sind für die Jahre 1992 bis 1996 jeweils Monatsangaben enthalten. Ab Berichtsjahr 1997 wurde die Periodizität des bis dahin monatlichen Berichtes im Ausbaugewerbe auf vierteljährlich verlängert. Das hatte zur Folge, dass die Jahrespublisher 1997 noch einmal zum Berichtsmonat Juni befragt wurden, die Vierteljahrespublisher jedoch zum 2. Quartal. Für 1997 sind deshalb Monats- und Quartalsangaben aufgeführt. Ab Berichtsjahr 1998 sind in Tabelle 1 nur Quartalswerte enthalten.

1) NACE: Nomenclature générale des activités économiques dans les Communautés européennes - Statistische Systematik der Wirtschaftszweige in der Europäischen Gemeinschaft.

2) Verordnung (EG) Nr. 1893/2006 des Europäischen Parlaments und des Rates vom 20. Dezember 2006, die ihrerseits auf der Internationalen Systematik der Wirtschaftszweige (ISIC Rev. 4) der Vereinten Nationen basiert.

Erläuterungen

Die „Jährliche Erhebung im Ausbaugewerbe“ wird einmal im Jahr (Juni) durchgeführt. Sie dient der Beurteilung der konjunkturellen Lage des Baugewerbes, insbesondere liefert sie Informationen über die Struktur dieses Wirtschaftszweiges.

Die Ergebnisse dieser Statistik dienen außerdem der Korrektur des vierteljährlichen Berichtskreises. Im System der Baugewerbestatistiken wird dadurch eine Entlastung kleinerer Betriebe von der vierteljährlichen Berichtspflicht erreicht. Der vierteljährliche Berichtskreis wird jeweils im 1. Quartal eines Kalenderjahres aktualisiert und bleibt unterjährig konstant.

Rechtsgrundlage

Rechtsgrundlage für diese Erhebungen ist das Gesetz über die Statistik im Produzierenden Gewerbe (Prod-GewStatG) in der Fassung der Bekanntmachung vom 21. März 2002 (BGBl. I S. 1181), zuletzt geändert durch Artikel 1 des Gesetzes vom 5. Dezember 2012 (BGBl. I S. 2466) in Verbindung mit dem Gesetz über die Statistik für

Bundeszwecke vom 22. Januar 1987 (BGBl. I S. 462, 565), zuletzt geändert durch Artikel 13 des Gesetzes vom 25. Juli 2013 (BGBl. I S. 2749).

Berichtskreis und Merkmale

Die Erhebung umfasst die ausbaugewerblichen Betriebe der Wirtschaftszweige 43.2 (Bauinstallation), 43.3. (Sonstiger Ausbau) und 41.1 (Erschließung von Grundstücken, Baulträger). Sie werden mit den Formblättern zur Jährlichen Erhebung im Ausbaugewerbe befragt. Diese Erhebung umfasst die ausbaugewerblichen Betriebe von Unternehmen mit im Allgemeinen 10 und mehr tätigen Personen des Baugewerbes sowie von Unternehmen anderer Wirtschaftszweige und alle Arbeitsgemeinschaften, soweit diese Einheiten im Inland tätig sind. Für Betriebe von Mehrbetriebs- und Mehrländerunternehmen gelten darüber hinaus gehende Regelungen.

Bei der WZ-Gruppe 41.1 Erschließung von Grundstücken, Baulträger werden nur die Merkmale Betriebe, tätige Personen insgesamt, Entgelte und Gesamtumsatz erhoben und separat dargestellt. Es gibt keine Zusammenfassung mit dem Ausbaugewerbe.

Methodische Hinweise

Eventuell vorhandene Abweichungen in den Summen sind auf Rundungen in unterschiedlichen Aggregationsstufen zurückzuführen.

Angaben über Betriebe und tätige Personen beziehen sich auf das Ende des Monats Juni.

Definitionen

Betrieb

Einbetriebsunternehmen, Haupt- und Zweigniederlassungen, Filialen sowie Bauhöfe und Baustellen, die ein eigenes Bau- oder Lohnbüro mit gesonderter Abrechnung besitzen, Arbeitsgemeinschaften und Betriebe sowie selbständige Betriebsabteilungen von Unternehmen, deren Schwerpunkt nicht in bauhauptgewerblicher Tätigkeit liegt, sofern sie Bauleistungen für den Absatz am Markt erbringen oder Bauten zum Zweck der Vermietung durch das eigene Unternehmen erstellen.

Tätige Personen

Tätige Inhaber und tätige Mitinhaber, unbezahlt mithelfende Familienangehörige sowie alle in einem arbeitsrechtlichen Verhältnis zum Betrieb stehenden Personen (Arbeiter, Angestellte sowie kaufmännisch, technisch und gewerblich Auszubildende).

Entgelte

Bei den Entgelten ist die Summe der lohnsteuerpflichtigen Bruttobezüge (Bar- und Sachbezüge) angegeben. Diese Beträge verstehen sich ohne Arbeitgeberanteile zur Kranken-, Renten- und Arbeitslosenversicherung, ohne Beiträge zu den Sozialkassen des Baugewerbes, ohne Winterbau-Umlage, ohne Aufwendungen für die betriebliche Alters-, Invaliditäts- und Hinterbliebenenversorgung und

ohne gezahltes Vorruhestandsgeld. Den Gehältern sind auch die Bezüge von Gesellschaftern, Vorstandsmitgliedern und anderen leitenden Kräften zuzurechnen, soweit sie steuerlich als Einkünfte aus nichtselbständiger Arbeit anzusehen sind.

Einzubeziehungen sind auch Zahlungen für eine Beschäftigung, die nur wegen Unterschreitung der Steuerpflichtgrenzen steuerfrei sind.

Geleistete Arbeitsstunden

Alle von Inhabern, Angestellten, Arbeitern und Auszubildenden auf Baustellen und Bauhöfen tatsächlich geleisteten (nicht die bezahlten) Arbeitsstunden. Nicht einbezogen sind die für Bürotätigkeit geleisteten Arbeitsstunden.

Gesamtumsatz (ohne Umsatzsteuer)

Die dem Finanzamt für die Umsatzsteuer zu meldenden steuerpflichtigen und steuerfreien Beträge für Bauleistungen im Bundesgebiet, Anzahlungen für Teilleistungen oder Vorauszahlungen vor Ausführung der entsprechenden Lieferungen und Leistungen ab 5 000 €, Beträge für sonstige eigene Erzeugnisse, industrielle und handwerkliche Dienstleistungen sowie Umsatz aus Handelsware und aus sonstigen nichtindustriellen und nichthandwerklichen Tätigkeiten und zwar ohne die dem Kunden in Rechnung gestellte Umsatzsteuer. Der Gesamtumsatz versteht sich einschließlich von Leistungen aus Nachunternehmertätigkeit.

Baugewerblicher Umsatz (ohne Umsatzsteuer)

Das sind steuerpflichtige und steuerfreie Beträge für erbrachte Bauleistungen einschließlich Anzahlungen für Teilleistungen und Vorauszahlungen vor Ausführung der entsprechenden Leistungen ab 5 000 €.

Handwerk

Zum "Handwerk" zählen die Baubetriebe, deren Inhaber oder Leiter in der Handwerksrolle, Anlage A eingetragen sind, und die Betriebe des handwerksähnlichen Gewerbes (Handwerksrolle, Anlage B).

Erschließung von Grundstücken; Bauträger

Erschließung von unbebauten Grundstücken und Realisierung von Bauvorhaben zum späteren Verkauf durch Sicherstellung der Finanzierung und technischen Ausführung.

Ergebnisdarstellung

In die „Jährliche Erhebung im Ausbaugewerbe“ waren 2013 insgesamt 1 224 Betriebe mit 10 und mehr tätigen Personen einbezogen. Damit liegt diese Zahl um 0,6 Prozent oder 7 Betriebe unter dem Vorjahreswert. In der Größenklasse 10 bis 19 tätige Personen ist die Betriebszahl um 0,4 Prozent bzw. 3 Betriebe gestiegen. In allen anderen Größenklassen ist die Betriebszahl gesunken. Den größten Rückgang gab es in der Größenklasse mit weniger als 10 tätigen Personen um 6 Betriebe. Dort wer-

den Mehrbetriebs- und Mehrländerunternehmen bzw. Arbeitsgemeinschaften eingeordnet. Die Betriebszahl in den anderen Größenklassen ist gering unter dem Vorjahresniveau geblieben. Die Entwicklung, dass die oberen Größenklassen schwächer besetzt sind, ist somit 2013 wieder zu beobachten.

Die auf der nächsten Seite eingefügte Tabelle zeigt die Entwicklung anhand der prozentualen Besetzung der Größenklassen. (Der fehlende Anteil auf 100 Prozent entfällt auf Betriebe mit weniger als 10 tätigen Personen.)

Die Zahl der tätigen Personen betrug 29 088 (2012: 29 336, 2011: 29 531). Gegenüber dem Vorjahr ist das ein Rückgang um 0,8 Prozent. Die Zahl der Angestellten einschließlich tätiger (Mit-)Inhaber und unbezahlt mithelfender Familienangehöriger ist um 1,0 Prozent gestiegen, dagegen die der Arbeiter um 1,4 Prozent gesunken. Die Größenklassen der Betriebe mit 20 bis 49 tätigen Personen bzw. mit 10 bis 19 tätigen Personen sind auf den Niveau von 2012 geblieben. In der Größenklasse der Betriebe mit 1 bis 9 tätigen Personen ist der größte Rückgang der Beschäftigtenzahl mit 18,9 Prozent zu verzeichnen, in der mit 100 und mehr tätigen Personen sind 6,3 Prozent und in der mit 50 bis 99 tätigen Personen sind es 0,9 Prozent.

Damit setzt sich die positive Entwicklung der letzten Jahre nicht fort. (Die Besetzung der Größenklasse von weniger als 10 tätigen Personen durch Einheiten von Mehrbetriebs- und Mehrländerunternehmen ist absolut um 43 auf 185 gesunken.) Die mittlere Größe eines Betriebes ist 2013 im Vergleich zum Vorjahr weiter gesunken. Eine genaue Bestimmung dieser Zahl, vergleichbar dem Bauhauptgewerbe, ist nicht möglich, da die Anzahl der Betriebe mit weniger als 10 tätigen Personen nicht genau bekannt ist. Nimmt man aber den Quotienten aus der Zahl der in diese Statistik einbezogenen Betriebe und der in ihnen tätigen Personen als Messzahl, so liegt dieser Wert 2013 bei knapp 23,8 tätigen Personen je Betrieb (2012: 23,8, 2011: 24,0).

Im 2. Quartal 2013 betragen die Entgelte 175,4 Millionen €, 3,3 Prozent mehr als im Vorjahreszeitraum. Damit sind die Bruttoverdienste stärker gestiegen als die Zahl der tätigen Personen. Die Entgelte je tätiger Person liegt daher mit 6 031 € um 4,1 Prozent über dem entsprechenden Vorjahreswert.

Im 2. Quartal 2013 wurden 9,5 Millionen Arbeitsstunden geleistet, 0,8 Prozent weniger als im 2. Quartal 2012.

Im 2. Quartal 2013 wurde ein Gesamtumsatz von 705,2 Millionen € erzielt. Gegenüber dem gleichen Zeitraum 2012 mit 715,8 Millionen € ist das ein Rückgang um 1,5 Prozent. Der Gesamtumsatz je tätiger Person lag mit 24 242 € um 0,6 Prozent unter dem entsprechenden Vorjahreswert. Im Jahr 2012 wurde ein Gesamtumsatz von 3 088 Millionen € erwirtschaftet. Gegenüber dem Jahr 2011 ist das ein Rückgang um 1,5 Prozent. Der Gesamtumsatz je tätiger Person ist um 0,7 Prozent auf 106 147 € gefallen.

In den Wirtschaftszweigen zeigen sich im 2. Quartal 2013 im Vergleich zum Vorjahr folgende Veränderungen (vgl. auch Abb. 1). Im Bereich Bauinstallation ist die Betriebszahl um 2,9 Prozent (24 Betriebe) gesunken und im

Sonstigen Ausbau um 4,2 Prozent (17 Betrieb) gestiegen. Innerhalb der Bauinstallation verzeichneten alle Betriebe leichte Rückgänge. Innerhalb des Sonstigen Ausbaus stieg die Zahl der Betriebe in fast allen Branchen. Die analoge Entwicklung ist bei der Beschäftigtenzahl zu beobachten. Einem Rückgang der Beschäftigtenzahlen in der Bauinstallation um 2,0 Prozent steht ein Anstieg im Sonstigen Ausbau um 2,8 Prozent gegenüber.

Beim Gesamtumsatz zeigt sich folgendes Bild. In der Bauinstallation fiel der Umsatz im 2. Quartal 2013 um 2,5 Prozent. Im Sonstigen Ausbau stieg der Umsatz dagegen um 1,7 Prozent. Der Jahresumsatz 2012 ist gegenüber 2011 in der Bauinstallation um 2,9 Prozent gesunken und im Sonstigen Ausbau um 3,2 Prozent gestiegen. Die Entwicklung im Ausbaugewerbe wurde im Jahr 2012 durch die Wirtschaftszweige in der Bauinstallation geprägt.

Bei 82,3 Prozent der Betriebe sind die Inhaber oder Gesellschafter in die Handwerksrolle eingetragen. In diesen Handwerksbetrieben sind 83,7 Prozent der im Ausbaugewerbe (Betriebe mit 10 und mehr tätigen Personen) tätigen Personen beschäftigt. Vom Gesamtumsatz im 2. Quartal 2013 entfielen 81,3 Prozent auf diese Handwerksbetriebe. Am Jahresumsatz 2012 haben sie einen Anteil von 80,6 Prozent. Damit nimmt der Anteil der Betriebe deren Inhaber oder Gesellschafter in die Handwerksrolle eingetragen sind weiter ab.

Die WZ-Gruppe 41.1 Erschließung von Grundstücken, Bauträger wird in der Jährlichen Erhebung mit erfragt. Die Erhebungsmerkmale Betriebe, tätige Personen im Betrieb insgesamt, Entgelte und Gesamtumsatz werden separat dargestellt. Tabelle 2 zeigt eine Zeitreihe seit Einführung der Erhebung. Es gibt keine Zusammenfassung mit dem Ausbaugewerbe.

Betriebe mit ... bis ... tätigen Personen (Angaben in Prozent)

Größenklasse	2007	2008	2009	2010	2011	2012	2013
10 – 19	57,4	57,9	58,1	59,5	59,7	58,3	58,9
20 – 49	30,2	30,8	30,7	30,5	30,0	30,7	30,7
50 – 99	7,7	7,0	7,2	6,6	7,0	6,9	6,9
100 und mehr	1,5	1,5	1,5	1,6	1,5	1,4	1,3

**1. Betriebe, tätige Personen, Entgelte, geleistete Arbeitsstunden sowie Umsatz im Ausbaugewerbe (WZ 43.2 und 43.3)
im Juni 1992 bis 1997 sowie für das 2. Quartal ab 1998 nach WZ 2008**

Jahr	Betriebe	Tätige Personen im Ausbaugewerbe	Entgelte	Geleistete Arbeits- stunden	Gesamt- umsatz	Darunter ausbaugewerbl. Umsatz	Gesamtum- satz im Vorjahr
	am 30. Juni		1 000 €	1 000	1 000 €		
1992	947	29 540	39 190	3 530	139 081	129 399	677 143 ¹⁾
1993	1 341	36 597	50 993	4 449	192 945	182 678	1 761 776
1994	1 864	51 870	76 346	6 363	290 692	277 938	2 631 491
1995	2 638	72 941	109 953	8 414	419 558	403 084	4 266 871
1996	2 702	75 274	109 076	8 287	421 176	405 601	4 780 629
1997	3 071	79 328	x	x	x	x	5 092 089
davon:							
Vierteljahresmelder	1 261	53 921	253 375	18 068	922 869	889 174	3 701 776
Jahresmelder	1 810	25 407	33 271	2 975	129 725	125 624	1 390 313
- Vierteljahresmeldung							
1998	2 586	66 767	290 857	21 664	970 905	935 289	4 646 974
1999	2 234	58 702	260 593	19 321	933 800	898 906	4 028 721
2000	2 178	52 651	238 197	16 833	853 165	817 145	3 735 581
2001	1 699	41 146	194 019	12 977	727 991	695 562	3 086 523
2002	1 366	33 967	167 037	10 640	604 179	569 958	2 710 265
2003	1 437	33 650	163 813	10 571	626 172	597 871	2 625 848
2004	1 285	30 045	148 141	9 574	557 018	532 197	2 284 383
2005	1 176	26 723	134 595	8 611	500 097	474 117	2 259 260
2006	1 088	25 988	133 627	8 350	540 019	518 392	2 123 793
2007	1 102	26 642	140 324	8 797	565 776	542 863	2 394 721
2008	1 127	27 204	146 051	9 156	627 522	602 906	2 492 876
2009	1 143	27 756	149 386	9 031	647 405	627 726	2 689 893
2010	1 201	29 067	160 873	9 554	688 724	670 069	2 811 680
2011	1 228	29 531	166 120	9 773	738 448	721 570	2 885 683
2012	1 231	29 336	169 887	9 556	715 809	699 721	3 135 007
2013	1 224	29 088	175 433	9 475	705 158	687 614	3 087 598

1) Gesamtumsatz im Vorjahr nur für ein halbes Jahr

2. Betriebe, tätige Personen im Betrieb, Entgelte und Gesamtumsatz bei Bauträgern (WZ 41.1) im Juni sowie für das 2. Quartal nach WZ 2008

Jahr	Betriebe	Tätige Personen im Betrieb	Entgelte	Gesamt- umsatz	Gesamt- umsatz im Vorjahr	Gesamtumsatz im Vorjahr je tätiger Person
	am 30. Juni		1 000 €			€
2009	21	424	3 059	42 504	200 007	471 715
2010	19	359	2 926	17 335	164 351	457 802
2011	19	428	3 198	11 093	165 272	386 150
2012	20	422	3 169	19 895	178 103	422 045
2013	21	471	3 648	27 503	238 888	507 193

3. Betriebe im Ausbaugewerbe am 30. Juni 2013 nach Kreisfreien Städten und Landkreisen sowie Beschäftigtengrößenklassen

Kreis-Nr.	Kreisfreie Stadt Landkreis Land	Betriebe	Betriebe mit ... tätigen Personen				
			1 bis 9 ¹⁾	10 bis 19	20 bis 49	50 bis 99	100 und mehr
11	Chemnitz, Stadt	81	7	43	22	9	-
21	Erzgebirgskreis	108	-	70	28	8	2
22	Mittelsachsen	113	4	64	35	8	2
23	Vogtlandkreis	64	-	35	27	2	-
24	Zwickau	94	3	59	25	7	-
12	Dresden, Stadt	141	3	78	43	13	4
25	Bautzen	102	2	66	27	6	1
26	Görlitz	62	2	36	22	1	1
27	Meißen	86	-	55	24	6	1
28	Sächsische Schweiz- Osterzgebirge	69	1	43	19	4	2
13	Leipzig, Stadt	147	3	84	49	10	1
29	Leipzig	87	1	46	33	5	2
30	Nordsachsen	70	1	42	22	5	-
	Sachsen	1 224	27	721	376	84	16

1) Aufgrund der Berichtskreisabgrenzung hier nur Betriebe von Mehrbetriebs-, Mehrländerunternehmen sowie Arbeitsgemeinschaften des Produzierenden Gewerbes.

4. Tätige Personen im Ausbaugewerbe am 30. Juni 2013 nach Kreisfreien Städten und Landkreisen

Kreis-Nr.	Kreisfreie Stadt Landkreis Land	Tätige Personen			Tätige Personen im Ausbaugewerbe	
		insgesamt	davon		Angestellte	Arbeiter
			im Ausbau- gewerbe	in anderen Bereichen		
11	Chemnitz, Stadt	2 133	1 992	141	443	1 549
21	Erzgebirgskreis	2 534	2 499	35	532	1 967
22	Mittelsachsen	2 840	2 756	84	556	2 200
23	Vogtlandkreis	1 483	1 463	20	322	1 141
24	Zwickau	2 082	2 053	29	462	1 591
12	Dresden, Stadt	3 992	3 956	36	1 271	2 685
25	Bautzen	2 136	2 115	21	440	1 675
26	Görlitz	1 440	1 393	47	273	1 120
27	Meißen	1 997	1 957	40	438	1 519
28	Sächsische Schweiz- Osterzgebirge	1 604	1 578	26	398	1 180
13	Leipzig, Stadt	3 646	3 571	75	829	2 742
29	Leipzig	2 269	2 197	72	446	1 751
30	Nordsachsen	1 614	1 558	56	326	1 232
	Sachsen	29 770	29 088	682	6 736	22 352

**5. Tätige Personen im Ausbaugewerbe am 30. Juni 2013 nach Kreisfreien Städten und Landkreisen sowie Beschäftigten-
größenklassen**

Kreis- Nr.	Kreisfreie Stadt Landkreis Land	Tätige Personen im Ausbau- gewerbe	Betriebe mit ... tätigen Personen				
			1 bis 9 ¹⁾	10 bis 19	20 bis 49	50 bis 99	100 und mehr
11	Chemnitz, Stadt	1 992	50	597	711	634	-
21	Erzgebirgskreis	2 499	-	939	818	.	.
22	Mittelsachsen	2 756	32	.	1 100	507	.
23	Vogtlandkreis	1 463	-	.	845	.	-
24	Zwickau	2 053	14	814	761	464	-
12	Dresden, Stadt	3 956	21	1 070	1 228	920	717
25	Bautzen	2 115	.	871	739	355	.
26	Görlitz	1 393	.	474	666	.	.
27	Meißen	1 957	-	740	687	.	.
28	Sächsische Schweiz- Osterzgebirge	1 578	.	581	500	280	.
13	Leipzig, Stadt	3 571	.	1 104	1 599	669	.
29	Leipzig	2 197	.	621	938	.	.
30	Nordsachsen	1 558	.	598	619	.	-
	Sachsen	29 088	185	9 749	11 211	5 596	2 347

1) Aufgrund der Berichtskreisabgrenzung hier nur Betriebe von Mehrbetriebs-, Mehrländerunternehmen sowie Arbeitsgemeinschaften des Produzierenden Gewerbes.

6. Angestellte im Ausbaugewerbe am 30. Juni 2013 nach Kreisfreien Städten und Landkreisen sowie Beschäftigtenrößenklassen

Kreis-Nr.	Kreisfreie Stadt Landkreis Land	Angestellte	Betriebe mit ... tätigen Personen				
			1 bis 9 ¹⁾	10 bis 19	20 bis 49	50 bis 99	100 und mehr
11	Chemnitz, Stadt	443	19	135	142	147	-
21	Erzgebirgskreis	532	-	209	154	.	.
22	Mittelsachsen	556	11	.	182	99	.
23	Vogtlandkreis	322	-	.	174	.	-
24	Zwickau	462	3	193	164	102	-
12	Dresden, Stadt	1 271	7	284	332	302	346
25	Bautzen	440	.	195	142	70	.
26	Görlitz	273	.	113	116	.	.
27	Meißen	438	-	172	171	.	.
28	Sächsische Schweiz- Osterzgebirge	398	.	139	108	70	.
13	Leipzig, Stadt	829	.	259	345	202	.
29	Leipzig	446	.	153	218	.	.
30	Nordsachsen	326	.	133	120	.	-
	Sachsen	6 736	60	2 283	2 368	1 328	697

1) Aufgrund der Berichtskreisabgrenzung hier nur Betriebe von Mehrbetriebs-, Mehrländerunternehmen sowie Arbeitsgemeinschaften des Produzierenden Gewerbes.

7. Arbeiter im Ausbaugewerbe am 30. Juni 2013 nach Kreisfreien Städten und Landkreisen sowie Beschäftigtengrößenklassen

Kreis-Nr.	Kreisfreie Stadt Landkreis Land	Arbeiter	Betriebe mit ... tätigen Personen				
			1 bis 9 ¹⁾	10 bis 19	20 bis 49	50 bis 99	100 und mehr
11	Chemnitz, Stadt	1 549	31	462	569	487	-
21	Erzgebirgskreis	1 967	-	730	664	.	.
22	Mittelsachsen	2 200	21	.	918	408	.
23	Vogtlandkreis	1 141	-	.	671	.	-
24	Zwickau	1 591	11	621	597	362	-
12	Dresden, Stadt	2 685	14	786	896	618	371
25	Bautzen	1 675	.	676	597	285	.
26	Görlitz	1 120	.	361	550	.	.
27	Meißen	1 519	-	568	516	.	.
28	Sächsische Schweiz- Osterzgebirge	1 180	.	442	392	210	.
13	Leipzig, Stadt	2 742	.	845	1 254	467	.
29	Leipzig	1 751	.	468	720	.	.
30	Nordsachsen	1 232	.	465	499	.	-
	Sachsen	22 352	125	7 466	8 843	4 268	1 650

1) Aufgrund der Berichtskreisabgrenzung hier nur Betriebe von Mehrbetriebs-, Mehrländerunternehmen sowie Arbeitsgemeinschaften des Produzierenden Gewerbes.

8. Entgelte im Ausbaugewerbe im 2. Quartal 2013 nach Kreisfreien Städten und Landkreisen sowie Beschäftigtengrößenklassen (in 1 000 €)

Kreis-Nr.	Kreisfreie Stadt Landkreis Land	Entgelte	Betriebe mit ... tätigen Personen				
			1 bis 9 ¹⁾	10 bis 19	20 bis 49	50 bis 99	100 und mehr
11	Chemnitz, Stadt	12 420	288	3 356	4 519	4 259	-
21	Erzgebirgskreis	13 915	-	4 764	4 475	.	.
22	Mittelsachsen	15 836	125	.	6 309	3 763	.
23	Vogtlandkreis	7 632	-	.	4 666	.	-
24	Zwickau	11 915	109	4 323	4 717	2 766	-
12	Dresden, Stadt	27 690	152	5 912	8 193	6 822	6 612
25	Bautzen	11 808	.	4 453	4 312	2 120	.
26	Görlitz	7 455	.	2 109	3 710	.	.
27	Meißen	11 881	-	3 934	4 155	.	.
28	Sächsische Schweiz- Osterzgebirge	9 638	.	2 922	3 028	2 217	.
13	Leipzig, Stadt	23 671	.	6 024	10 380	5 923	.
29	Leipzig	12 701	.	3 289	5 682	.	.
30	Nordsachsen	8 870	.	3 112	3 695	.	-
	Sachsen	175 433	1 021	50 815	67 841	38 997	16 759

1) Aufgrund der Berichtskreisabgrenzung hier nur Betriebe von Mehrbetriebs-, Mehrländerunternehmen sowie Arbeitsgemeinschaften des Produzierenden Gewerbes.

9. Geleistete Arbeitsstunden im Ausbaugewerbe im 2. Quartal 2013 nach Kreisfreien Städten und Landkreisen sowie Beschäftigtengrößenklassen (in 1 000 Stunden)

Kreis-Nr.	Kreisfreie Stadt Landkreis Land	Geleistete Arbeits- stunden	Betriebe mit ... tätigen Personen				
			1 bis 9 ¹⁾	10 bis 19	20 bis 49	50 bis 99	100 und mehr
11	Chemnitz, Stadt	622	16	203	225	178	-
21	Erzgebirgskreis	804	-	314	271	.	.
22	Mittelsachsen	930	10	.	374	180	.
23	Vogtlandkreis	490	-	.	282	.	-
24	Zwickau	667	5	268	245	149	-
12	Dresden, Stadt	1 162	7	359	365	226	205
25	Bautzen	694	.	295	247	106	.
26	Görlitz	473	.	155	229	.	.
27	Meißen	619	-	244	203	.	.
28	Sächsische Schweiz- Osterzgebirge	521	.	196	176	91	.
13	Leipzig, Stadt	1 176	.	374	508	211	.
29	Leipzig	782	.	213	307	.	.
30	Nordsachsen	535	.	199	212	.	-
	Sachsen	9 475	59	3 269	3 642	1 755	750

1) Aufgrund der Berichtskreisabgrenzung hier nur Betriebe von Mehrbetriebs-, Mehrländerunternehmen sowie Arbeitsgemeinschaften des Produzierenden Gewerbes.

10. Umsatz im Ausbaugewerbe im 2. Quartal 2013 und im Jahr 2012 nach Kreisfreien Städten und Landkreisen (in 1 000 €)

Kreis-Nr.	Kreisfreie Stadt Landkreis Land	Gesamt- umsatz	Davon		Gesamt- umsatz	Davon	
			sonstiger Umsatz	ausbaugewerbl. Umsatz		sonstiger Umsatz	ausbaugewerbl. Umsatz
			2. Quartal 2013			2012	
11	Chemnitz, Stadt	56 605	2 310	54 296	240 148	10 830	229 318
21	Erzgebirgskreis	50 580	1 226	49 354	223 880	2 795	221 085
22	Mittelsachsen	63 314	1 480	61 835	294 310	12 379	281 932
23	Vogtlandkreis	31 293	679	30 614	127 125	2 965	124 160
24	Zwickau	51 825	960	50 864	222 836	3 985	218 850
12	Dresden, Stadt	106 532	2 428	104 103	501 354	8 590	492 764
25	Bautzen	49 468	431	49 036	213 124	1 810	211 314
26	Görlitz	29 104	1 767	27 337	125 581	6 216	119 364
27	Meißen	44 625	820	43 805	202 108	2 871	199 236
28	Sächsische Schweiz- Osterzgebirge	40 481	1 502	38 979	172 525	5 349	167 176
13	Leipzig, Stadt	87 488	1 576	85 913	368 176	5 959	362 217
29	Leipzig	58 213	1 194	57 019	248 277	5 044	243 234
30	Nordsachsen	35 630	1 171	34 459	148 154	4 733	143 421
	Sachsen	705 158	17 545	687 614	3 087 598	73 528	3 014 071

11. Ausbaugewerblicher Umsatz im Ausbaugewerbe im 2. Quartal 2013 nach Kreisfreien Städten und Landkreisen sowie Beschäftigtengrößenklassen (in 1 000 €)

Kreis-Nr.	Kreisfreie Stadt Landkreis Land	Ausbaugewerblicher Umsatz	Betriebe mit ... tätigen Personen				
			1 bis 9 ¹⁾	10 bis 19	20 bis 49	50 bis 99	100 und mehr
11	Chemnitz, Stadt	54 296	2 478	15 527	19 064	17 227	-
21	Erzgebirgskreis	49 354	-	16 723	17 068	.	.
22	Mittelsachsen	61 835	318	.	21 275	14 206	.
23	Vogtlandkreis	30 614	-	.	19 651	.	-
24	Zwickau	50 864	491	16 392	25 086	8 895	-
12	Dresden, Stadt	104 103	446	28 197	29 649	23 400	22 411
25	Bautzen	49 036	.	18 586	16 718	12 097	.
26	Görlitz	27 337	.	8 578	15 089	.	.
27	Meißen	43 805	-	15 490	16 569	.	.
28	Sächsische Schweiz- Osterzgebirge	38 979	.	12 746	11 958	8 398	.
13	Leipzig, Stadt	85 913	.	21 501	40 247	19 791	.
29	Leipzig	57 019	.	13 586	26 478	.	.
30	Nordsachsen	34 459	.	12 987	15 438	.	-
	Sachsen	687 614	5 704	206 424	274 290	141 136	60 060

1) Aufgrund der Berichtskreisabgrenzung hier nur Betriebe von Mehrbetriebs-, Mehrländerunternehmen sowie Arbeitsgemeinschaften des Produzierenden Gewerbes.

12. Ausbaugewerblicher Umsatz im Ausbaugewerbe im Jahr 2012 nach Kreisfreien Städten und Landkreisen sowie Beschäftigtengrößenklassen (in 1 000 €)

Kreis-Nr.	Kreisfreie Stadt Landkreis Land	Ausbaugewerblicher Umsatz	Betriebe mit ... tätigen Personen				
			1 bis 9 ¹⁾	10 bis 19	20 bis 49	50 bis 99	100 und mehr
11	Chemnitz, Stadt	229 318	8 047	65 627	73 046	82 597	-
21	Erzgebirgskreis	221 085	-	70 801	75 910	.	.
22	Mittelsachsen	281 932	1 628	.	96 879	57 775	.
23	Vogtlandkreis	124 160	-	.	76 671	.	-
24	Zwickau	218 850	1 426	73 611	102 415	41 399	-
12	Dresden, Stadt	492 764	6 304	106 347	138 773	115 209	126 130
25	Bautzen	211 314	.	72 514	81 595	49 064	.
26	Görlitz	119 364	.	37 178	64 332	.	.
27	Meißen	199 236	-	63 999	82 277	.	.
28	Sächsische Schweiz-Osterzgebirge	167 176	.	54 516	52 845	33 920	.
13	Leipzig, Stadt	362 217	.	95 746	166 691	84 199	.
29	Leipzig	243 234	.	60 530	120 668	.	.
30	Nordsachsen	143 421	.	53 103	59 885	.	-
	Sachsen	3 014 071	27 135	874 122	1 191 989	620 731	300 094

1) Aufgrund der Berichtskreisabgrenzung hier nur Betriebe von Mehrbetriebs-, Mehrländerunternehmen sowie Arbeitsgemeinschaften des Produzierenden Gewerbes.

13. Betriebe und tätige Personen im Ausbaugewerbe am 30. Juni 2013 sowie Entgelte im 2. Quartal 2013 nach Kreisfreien Städten und Landkreisen - Veränderung zur Jährlichen Erhebung im 2. Quartal 2012 (in Prozent)

Kreis-Nr.	Kreisfreie Stadt Landkreis Land	Betriebe	Tätige Personen	Darunter tätige Personen im Ausbau- gewerbe	Darunter		Entgelte
					Angestellte	Arbeiter	
11	Chemnitz, Stadt	-2,4	-0,3	-0,5	1,8	-1,2	3,3
21	Erzgebirgskreis	-6,9	-3,8	-3,6	-10,3	-1,6	2,9
22	Mittelsachsen	1,8	-2,0	-2,3	2,6	-3,4	1,1
23	Vogtlandkreis	-3,0	-1,9	-2,0	-2,1	-2,0	-6,7
24	Zwickau	-8,7	-8,8	-8,6	-8,7	-8,5	-4,4
12	Dresden, Stadt	4,4	4,9	5,6	13,7	2,2	13,0
25	Bautzen	-2,9	-3,6	-3,4	1,6	-4,7	-2,5
26	Görlitz	8,8	7,5	6,9	8,3	6,6	10,5
27	Meißen	4,9	5,8	5,3	14,7	2,9	8,4
28	Sächsische Schweiz- Osterzgebirge	-10,4	-4,9	-5,1	-1,7	-6,1	5,6
13	Leipzig, Stadt	2,1	0,6	-0,3	-1,1	-	4,4
29	Leipzig	6,1	-2,5	-3,4	-13,4	-0,5	-3,2
30	Nordsachsen	-	-0,6	-0,6	1,9	-1,3	1,0
	Sachsen	-0,6	-0,7	-0,8	1,0	-1,4	3,3

14. Geleistete Arbeitsstunden und Umsatz im Ausbaugewerbe im 2. Quartal 2013 sowie Umsatz für das Jahr 2012 nach Kreisfreien Städten und Landkreisen - Veränderung zur Jährlichen Erhebung im 2. Quartal 2012 (in Prozent)

Kreis-Nr.	Kreisfreie Stadt Landkreis Land	Geleistete Arbeits- stunden	Gesamt- umsatz	Darunter ausbaugew. Umsatz	Gesamt- umsatz für das Jahr 2012	Darunter ausbaugew. Umsatz 2012	Gesamtum- satz je tätiger Person 2012
11	Chemnitz, Stadt	-2,5	5,2	6,0	0,2	0,9	0,8
21	Erzgebirgskreis	-0,6	-1,0	-1,9	-0,2	-0,1	3,5
22	Mittelsachsen	-2,6	-8,1	-6,8	-3,7	-5,0	-1,5
23	Vogtlandkreis	-3,0	-1,7	-2,1	-4,5	-4,7	-2,6
24	Zwickau	-8,9	-5,8	-5,5	-11,2	-11,2	-2,9
12	Dresden, Stadt	4,9	4,0	3,6	5,7	5,4	0,1
25	Bautzen	-5,6	-8,6	-8,6	-2,4	-2,3	1,0
26	Görlitz	7,0	6,7	3,3	3,7	1,7	-3,0
27	Meißen	1,6	-5,1	-5,5	0,7	1,1	-4,4
28	Sächsische Schweiz- Osterzgebirge	-5,1	-3,8	-4,8	-4,9	-5,5	0,2
13	Leipzig, Stadt	0,8	-3,7	-4,1	-2,3	-2,2	-2,0
29	Leipzig	1,2	-1,0	-1,2	-1,8	-2,2	1,6
30	Nordsachsen	-	9,1	9,4	-4,7	-4,7	-4,1
	Sachsen	-0,8	-1,5	-1,7	-1,5	-1,7	-0,7

15. Betriebe, tätige Personen im Betrieb am 30. Juni 2013, Entgelte und Gesamtumsatz im 2. Quartal 2013 sowie Gesamtumsatz im Jahr 2012 bei Bauträgern nach Kreisfreien Städten und Landkreisen

Kreis-Nr.	Kreisfreie Stadt Landkreis Land	Betriebe	Tätige Personen im Betrieb	Entgelte	Gesamt- umsatz	Gesamt- umsatz im Jahr 2012	Gesamtumsatz je tätiger Person im Jahr 2012
		am 30. Juni 2013			1 000 €		€
11	Chemnitz, Stadt	-	-	-	-	-	-
21	Erzgebirgskreis	-	-	-	-	-	-
22	Mittelsachsen	-	-	-	-	-	-
23	Vogtlandkreis	1
24	Zwickau	2
12	Dresden, Stadt	4	115	918	6 787	53 276	463 270
25	Bautzen	-	-	-	-	-	-
26	Görlitz	-	-	-	-	-	-
27	Meißen	1
28	Sächsische Schweiz- Osterzgebirge	2
13	Leipzig, Stadt	11	230	1 879	16 686	157 349	684 126
29	Leipzig	-	-	-	-	-	-
30	Nordsachsen	-	-	-	-	-	-
	Sachsen	21	471	3 648	27 503	238 888	507 193

**16. Betriebe im Ausbaugewerbe und bei Bauträgern am 30. Juni 2013 nach Wirtschaftszweigen und Beschäftigten-
größenklassen**

WZ- Nr.	Wirtschaftszweig	Betriebe	Betriebe mit ... tätigen Personen				
			1 bis 9 ¹⁾	10 bis 19	20 bis 49	50 bis 99	100 und mehr
	Ausbaugewerbe	1 224	27	721	376	84	16
43.2	Bauinstallation	804	23	441	255	70	15
43.21	Elektroinstallation	345	13	180	105	40	7
43.22	Gas-, Wasser-, Heizungs- sowie Lüftungs- und Klimaanlage- installation	350	8	201	114	19	8
43.29	Sonstige Bauinstallation	109	2	60	36	11	-
43.29.1	Dämmung gegen Kälte, Wärme, Schall und Erschütterung	63	1	38	20	4	-
43.29.9	Sonstige Bauinstallation, anderweitig nicht genannt	46	1	22	16	7	-
43.3	Sonstiger Ausbau	420	4	280	121	14	1
43.31	Anbringen von Stuckaturen, Gipserei und Verputzerei	36	-	21	14	-	1
43.32	Bautischlerei und Bau- schlosserei	96	2	57	34	3	-
43.33	Fußboden-, Fliesen- und Plattenlegerei, Tapeziererei	107	2	77	28	-	-
43.34	Malerei und Glaserei	158	-	109	40	9	-
43.34.1	Maler und Lackierergewerbe	154	-	105	40	9	-
43.34.2	Glasergewerbe	4	-	4	-	-	-
43.39	Sonstiger Ausbau, anderweitig nicht genannt	23	-	16	5	2	-
	Bauträger	21	-	10	10	1	-
41.1	Erschließung von Grundstücken; Bauträger	21	-	10	10	1	-
41.10.1	Erschließung von unbebauten Grundstücken	2	-	1	1	-	-
41.10.2	Bauträger für Nichtwohngebäude	-	-	-	-	-	-
41.10.3	Bauträger für Wohngebäude	19	-	9	9	1	-

1) Aufgrund der Berichtskreisabgrenzung hier nur Betriebe von Mehrbetriebs-, Mehrländerunternehmen sowie Arbeitsgemeinschaften des Produzierenden Gewerbes.

17. Tätige Personen im Ausbaugewerbe und bei Bauträgern am 30. Juni 2013 nach Wirtschaftszweigen

WZ-Nr.	Wirtschaftszweig	Tätige Personen			Tätige Personen im Ausbaugewerbe	
		insgesamt	davon		Angestellte	Arbeiter
			im Ausbau-gewerbe	in anderen Bereichen		
	Ausbaugewerbe	29 770	29 088	682	6 736	22 352
43.2	Bauinstallation	21 221	20 718	503	5 062	15 656
43.21	Elektroinstallation	9 790	9 438	352	2 036	7 402
43.22	Gas-, Wasser-, Heizungs- sowie Lüftungs- und Klimaanlage-installation	8 664	8 549	115	2 352	6 197
43.29	Sonstige Bauinstallation	2 767	2 731	36	674	2 057
43.29.1	Dämmung gegen Kälte, Wärme, Schall und Erschütterung	1 402	1 402	-	306	1 096
43.29.9	Sonstige Bauinstallation, anderweitig nicht genannt	1 365	1 329	36	368	961
43.3	Sonstiger Ausbau	8 549	8 370	179	1 674	6 696
43.31	Anbringen von Stuckaturen, Gipserei und Verputzerei	798	798	-	134	664
43.32	Bautischlerei und Bau-schlosserei	1 955	1 925	30	425	1 500
43.33	Fußboden-, Fliesen- und Plattenlegerei, Tapeziererei	1 931	1 838	93	390	1 448
43.34	Malerei und Glaserei	3 294	3 276	18	603	2 673
43.34.1	Maler und Lackierergewerbe	3 243	3 225	18	594	2 631
43.34.2	Glasergewerbe	51	51	-	9	42
43.39	Sonstiger Ausbau, anderweitig nicht genannt	571	533	38	122	411
	Bauträger	471	-	-	-	-
41.1	Erschließung von Grundstücken; Bauträger	471	-	-	-	-
41.10.1	Erschließung von unbebauten Grundstücken	.	-	-	-	-
41.10.2	Bauträger für Nichtwohngebäude	-	-	-	-	-
41.10.3	Bauträger für Wohngebäude	.	-	-	-	-

**18. Tätige Personen im Ausbaugewerbe und bei Bauträgern am 30. Juni 2013 nach Wirtschaftszweigen und Beschäftigten-
größenklassen**

WZ- Nr.	Wirtschaftszweig	Tätige Personen im Ausbau- gewerbe	Betriebe mit ... tätigen Personen				
			1 bis 9 ¹⁾	10 bis 19	20 bis 49	50 bis 99	100 und mehr
	Ausbaugewerbe	29 088	185	9 749	11 211	5 596	2 347
43.2	Bauinstallation	20 718	.	6 019	7 665	4 674	.
43.21	Elektroinstallation	9 438	92	2 436	3 214	2 676	1 020
43.22	Gas-, Wasser-, Heizungs- sowie Lüftungs- und Klimaanlage- installation	8 549	.	2 752	3 328	.	.
43.29	Sonstige Bauinstallation	2 731	.	831	1 123	.	-
43.29.1	Dämmung gegen Kälte, Wärme, Schall und Erschütterung	1 402	.	505	648	.	-
43.29.9	Sonstige Bauinstallation, anderweitig nicht genannt	1 329	.	326	475	.	-
43.3	Sonstiger Ausbau	8 370	.	3 730	3 546	922	.
43.31	Anbringen von Stuckaturen, Gipserei und Verputzerei	798	-	280	.	-	.
43.32	Bautischlerei und Bau- schlosserei	1 925	.	762	961	.	-
43.33	Fußboden-, Fliesen- und Plattenlegerei, Tapeziererei	1 838	.	1 008	.	-	-
43.34	Malerei und Glaserei	3 276	-	1 465	1 239	572	-
43.34.1	Maler und Lackierergewerbe	3 225	-	1 414	1 239	572	-
43.34.2	Glasergewerbe	51	-	51	-	-	-
43.39	Sonstiger Ausbau, anderweitig nicht genannt	533	-	215	.	.	-
	Bauträger	-	-	-	-	-	-
41.1	Erschließung von Grundstücken; Bauträger	-	-	-	-	-	-
41.10.1	Erschließung von unbebauten Grundstücken	-	-	-	-	-	-
41.10.2	Bauträger für Nichtwohngebäude	-	-	-	-	-	-
41.10.3	Bauträger für Wohngebäude	-	-	-	-	-	-

1) Aufgrund der Berichtskreisabgrenzung hier nur Betriebe von Mehrbetriebs-, Mehrländerunternehmen sowie Arbeitsgemeinschaften des Produzierenden Gewerbes.

19. Angestellte im Ausbaugewerbe und bei Bauträgern am 30. Juni 2013 nach Wirtschaftszweigen und Beschäftigtengrößenklassen

WZ-Nr.	Wirtschaftszweig	Angestellte	Betriebe mit ... tätigen Personen				
			1 bis 9 ¹⁾	10 bis 19	20 bis 49	50 bis 99	100 und mehr
	Ausbaugewerbe	6 736	60	2 283	2 368	1 328	697
43.2	Bauinstallation	5 062	.	1 477	1 712	1 151	.
43.21	Elektroinstallation	2 036	23	547	678	566	222
43.22	Gas-, Wasser-, Heizungs- sowie Lüftungs- und Klimaanlageinstallation	2 352	.	742	815	.	.
43.29	Sonstige Bauinstallation	674	.	188	219	.	-
43.29.1	Dämmung gegen Kälte, Wärme, Schall und Erschütterung	306	.	94	125	.	-
43.29.9	Sonstige Bauinstallation, anderweitig nicht genannt	368	.	94	94	.	-
43.3	Sonstiger Ausbau	1 674	.	806	656	177	.
43.31	Anbringen von Stuckaturen, Gipserei und Verputzerei	134	-	51	.	-	.
43.32	Bautischlerei und Bau-schlosserei	425	.	191	191	.	-
43.33	Fußboden-, Fliesen- und Plattenlegerei, Tapeziererei	390	.	235	.	-	-
43.34	Malerei und Glaserei	603	-	276	220	107	-
43.34.1	Maler und Lackierergewerbe	594	-	267	220	107	-
43.34.2	Glasergewerbe	9	-	9	-	-	-
43.39	Sonstiger Ausbau, anderweitig nicht genannt	122	-	53	.	.	-
	Bauträger	-	-	-	-	-	-
41.1	Erschließung von Grundstücken; Bauträger	-	-	-	-	-	-
41.10.1	Erschließung von unbebauten Grundstücken	-	-	-	-	-	-
41.10.2	Bauträger für Nichtwohngebäude	-	-	-	-	-	-
41.10.3	Bauträger für Wohngebäude	-	-	-	-	-	-

1) Aufgrund der Berichts-kreisabgrenzung hier nur Betriebe von Mehrbetriebs-, Mehrländerunternehmen sowie Arbeitsgemeinschaften des Produzierenden Gewerbes.

**20. Arbeiter im Ausbaugewerbe und bei Bauträgern am 30. Juni 2013 nach Wirtschaftszweigen und Beschäftigten-
größenklassen**

WZ- Nr.	Wirtschaftszweig	Arbeiter	Betriebe mit ... tätigen Personen				
			1 bis 9 ¹⁾	10 bis 19	20 bis 49	50 bis 99	100 und mehr
	Ausbaugewerbe	22 352	125	7 466	8 843	4 268	1 650
43.2	Bauinstallation	15 656	.	4 542	5 953	3 523	.
43.21	Elektroinstallation	7 402	69	1 889	2 536	2 110	798
43.22	Gas-, Wasser-, Heizungs- sowie Lüftungs- und Klimaanlage- installation	6 197	.	2 010	2 513	.	.
43.29	Sonstige Bauinstallation	2 057	.	643	904	.	-
43.29.1	Dämmung gegen Kälte, Wärme, Schall und Erschütterung	1 096	.	411	523	.	-
43.29.9	Sonstige Bauinstallation, anderweitig nicht genannt	961	.	232	381	.	-
43.3	Sonstiger Ausbau	6 696	.	2 924	2 890	745	.
43.31	Anbringen von Stuckaturen, Gipserei und Verputzerei	664	-	229	.	-	.
43.32	Bautischlerei und Bau- schlosserei	1 500	.	571	770	.	-
43.33	Fußboden-, Fliesen- und Plattenlegerei, Tapeziererei	1 448	.	773	.	-	-
43.34	Malerei und Glaserei	2 673	-	1 189	1 019	465	-
43.34.1	Maler und Lackierergewerbe	2 631	-	1 147	1 019	465	-
43.34.2	Glasergewerbe	42	-	42	-	-	-
43.39	Sonstiger Ausbau, anderweitig nicht genannt	411	-	162	.	.	-
	Bauträger	-	-	-	-	-	-
41.1	Erschließung von Grundstücken; Bauträger	-	-	-	-	-	-
41.10.1	Erschließung von unbebauten Grundstücken	-	-	-	-	-	-
41.10.2	Bauträger für Nichtwohngebäude	-	-	-	-	-	-
41.10.3	Bauträger für Wohngebäude	-	-	-	-	-	-

1) Aufgrund der Berichtskreisabgrenzung hier nur Betriebe von Mehrbetriebs-, Mehrländerunternehmen sowie Arbeitsgemeinschaften des Produzierenden Gewerbes.

**21. Entgelte im Ausbaugewerbe und bei Bauträgern im 2. Quartal 2013 nach Wirtschaftszweigen und Beschäftigten-
größenklassen (in 1 000 €)**

WZ- Nr.	Wirtschaftszweig	Entgelte	Betriebe mit ... tätigen Personen				
			1 bis 9 ¹⁾	10 bis 19	20 bis 49	50 bis 99	100 und mehr
	Ausbaugewerbe	175 433	1 021	50 815	67 841	38 997	16 759
43.2	Bauinstallation	130 127	.	32 105	47 781	33 499	.
43.21	Elektroinstallation	55 574	485	12 802	18 949	17 005	6 333
43.22	Gas-, Wasser-, Heizungs- sowie Lüftungs- und Klimaanlage- installation	52 748	.	14 454	20 343	.	.
43.29	Sonstige Bauinstallation	21 805	.	4 849	8 489	.	-
43.29.1	Dämmung gegen Kälte, Wärme, Schall und Erschütterung	9 148	.	2 725	4 307	.	-
43.29.9	Sonstige Bauinstallation, anderweitig nicht genannt	12 657	.	2 124	4 182	.	-
43.3	Sonstiger Ausbau	45 305	.	18 711	20 060	5 498	.
43.31	Anbringen von Stuckaturen, Gipserei und Verputzerei	4 356	-	1 476	.	-	.
43.32	Bautischlerei und Bau- schlosserei	9 641	.	3 579	5 018	.	-
43.33	Fußboden-, Fliesen- und Plattenlegerei, Tapeziererei	10 679	.	5 083	.	-	-
43.34	Malerei und Glaserei	17 549	-	7 252	6 605	3 692	-
43.34.1	Maler und Lackierergewerbe	17 284	-	6 988	6 605	3 692	-
43.34.2	Glasergewerbe	264	-	264	-	-	-
43.39	Sonstiger Ausbau, anderweitig nicht genannt	3 080	-	1 321	.	.	-
	Bauträger	3 648	-	.	2 122	.	-
41.1	Erschließung von Grundstücken; Bauträger	3 648	-	.	2 122	.	-
41.10.1	Erschließung von unbebauten Grundstücken	.	-	.	.	-	-
41.10.2	Bauträger für Nichtwohngebäude	-	-	-	-	-	-
41.10.3	Bauträger für Wohngebäude	.	-	.	.	.	-

1) Aufgrund der Berichtsreisabgrenzung hier nur Betriebe von Mehrbetriebs-, Mehrländerunternehmen sowie Arbeitsgemeinschaften des Produzierenden Gewerbes.

22. Geleistete Arbeitsstunden im Ausbaugewerbe und bei Bauträgern im 2. Quartal 2013 nach Wirtschaftszweigen und Beschäftigtengrößenklassen (in 1 000 Stunden)

WZ-Nr.	Wirtschaftszweig	Geleistete Arbeitsstunden	Betriebe mit ... tätigen Personen				
			1 bis 9 ¹⁾	10 bis 19	20 bis 49	50 bis 99	100 und mehr
	Ausbaugewerbe	9 475	59	3 269	3 642	1 755	750
43.2	Bauinstallation	6 676	.	1 994	2 465	1 463	.
43.21	Elektroinstallation	3 172	31	837	1 068	901	336
43.22	Gas-, Wasser-, Heizungs- sowie Lüftungs- und Klimaanlageinstallation	2 624	.	877	1 016	.	.
43.29	Sonstige Bauinstallation	880	.	280	381	.	-
43.29.1	Dämmung gegen Kälte, Wärme, Schall und Erschütterung	452	.	172	209	.	-
43.29.9	Sonstige Bauinstallation, anderweitig nicht genannt	428	.	109	171	.	-
43.3	Sonstiger Ausbau	2 798	.	1 274	1 178	292	.
43.31	Anbringen von Stuckaturen, Gipserei und Verputzerei	277	-	104	.	-	.
43.32	Bautischlerei und Bau-schlosserei	665	.	261	333	.	-
43.33	Fußboden-, Fliesen- und Plattenlegerei, Tapeziererei	590	.	329	.	-	-
43.34	Malerei und Glaserei	1 107	-	509	416	182	-
43.34.1	Maler und Lackierergewerbe	1 087	-	489	416	182	-
43.34.2	Glasergewerbe	20	-	20	-	-	-
43.39	Sonstiger Ausbau, anderweitig nicht genannt	159	-	70	.	.	-
	Bauträger	-	-	-	-	-	-
41.1	Erschließung von Grundstücken; Bauträger	-	-	-	-	-	-
41.10.1	Erschließung von unbebauten Grundstücken	-	-	-	-	-	-
41.10.2	Bauträger für Nichtwohngebäude	-	-	-	-	-	-
41.10.3	Bauträger für Wohngebäude	-	-	-	-	-	-

1) Aufgrund der Berichts-kreisabgrenzung hier nur Betriebe von Mehrbetriebs-, Mehrländerunternehmen sowie Arbeitsgemeinschaften des Produzierenden Gewerbes.

23. Umsatz im Ausbaugewerbe und bei Bauträgern im 2. Quartal 2013 und im Jahr 2012 nach Wirtschaftszweigen (in 1 000 €)

WZ-Nr.	Wirtschaftszweig	Gesamtumsatz	Davon		Gesamtumsatz	Davon	
			sonstiger Umsatz	ausbaugewerbl. Umsatz		sonstiger Umsatz	ausbaugewerbl. Umsatz
		2. Quartal 2013			2012		
	Ausbaugewerbe	705 158	17 545	687 614	3 087 598	73 528	3 014 071
43.2	Bauinstallation	528 985	13 787	515 197	2 348 152	59 111	2 289 041
43.21	Elektroinstallation	212 196	7 005	205 190	931 428	29 440	901 988
43.22	Gas-, Wasser-, Heizungs- sowie Lüftungs- und Klimaanlageinstallation	240 530	6 170	234 360	1 063 725	25 080	1 038 644
43.29	Sonstige Bauinstallation	76 259	611	75 647	352 999	4 590	348 409
43.29.1	Dämmung gegen Kälte, Wärme, Schall und Erschütterung	35 445	38	35 407	160 762	202	160 560
43.29.9	Sonstige Bauinstallation, anderweitig nicht genannt	40 814	574	40 240	192 238	4 388	187 849
43.3	Sonstiger Ausbau	176 173	3 757	172 416	739 446	14 417	725 029
43.31	Anbringen von Stuckaturen, Gipserei und Verputzerei	11 772	121	11 652	49 232	620	48 612
43.32	Bautischlerei und Bau-schlosserei	40 131	694	39 438	174 229	2 550	171 680
43.33	Fußboden-, Fliesen- und Plattenlegerei, Tapeziererei	47 507	1 398	46 109	196 663	4 901	191 762
43.34	Malerei und Glaserei	60 618	705	59 913	253 255	2 648	250 606
43.34.1	Maler und Lackierergewerbe	59 678	705	58 973	249 685	2 647	247 038
43.34.2	Glasergewerbe	940	-	940	3 569	1	3 568
43.39	Sonstiger Ausbau, anderweitig nicht genannt	16 145	840	15 305	66 067	3 698	62 369
	Bauträger	27 503	-	-	238 888	-	-
41.1	Erschließung von Grundstücken; Bauträger	27 503	-	-	238 888	-	-
41.10.1	Erschließung von unbebauten Grundstücken	.	-	-	.	-	-
41.10.2	Bauträger für Nichtwohngebäude	-	-	-	-	-	-
41.10.3	Bauträger für Wohngebäude	.	-	-	.	-	-

24. Ausbaugewerblicher Umsatz im Ausbaugewerbe und bei Bauträgern im 2. Quartal 2013 nach Wirtschaftszweigen und Beschäftigtengrößenklassen (in 1 000 €)

WZ-Nr.	Wirtschaftszweig	Ausbaugewerblicher Umsatz	Betriebe mit ... tätigen Personen				
			1 bis 9 ¹⁾	10 bis 19	20 bis 49	50 bis 99	100 und mehr
	Ausbaugewerbe	687 614	5 704	206 424	274 290	141 136	60 060
43.2	Bauinstallation	515 197	.	132 854	199 145	120 122	.
43.21	Elektroinstallation	205 190	1 901	49 265	73 155	58 680	22 190
43.22	Gas-, Wasser-, Heizungs- sowie Lüftungs- und Klimaanlageinstallation	234 360	.	64 517	93 863	.	.
43.29	Sonstige Bauinstallation	75 647	.	19 072	32 127	.	-
43.29.1	Dämmung gegen Kälte, Wärme, Schall und Erschütterung	35 407	.	11 063	17 419	.	-
43.29.9	Sonstige Bauinstallation, anderweitig nicht genannt	40 240	.	8 009	14 708	.	-
43.3	Sonstiger Ausbau	172 416	.	73 570	75 145	21 014	.
43.31	Anbringen von Stuckaturen, Gipserei und Verputzerei	11 652	-	4 270	.	-	.
43.32	Bautischlerei und Bau-schlosserei	39 438	.	15 453	18 172	.	-
43.33	Fußboden-, Fliesen- und Plattenlegerei, Tapeziererei	46 109	.	21 993	.	-	-
43.34	Malerei und Glaserei	59 913	-	24 457	22 089	13 367	-
43.34.1	Maler und Lackierergewerbe	58 973	-	23 517	22 089	13 367	-
43.34.2	Glasergewerbe	940	-	940	-	-	-
43.39	Sonstiger Ausbau, anderweitig nicht genannt	15 305	-	7 396	.	.	-
	Bauträger	-	-	-	-	-	-
41.1	Erschließung von Grundstücken; Bauträger	-	-	-	-	-	-
41.10.1	Erschließung von unbebauten Grundstücken	-	-	-	-	-	-
41.10.2	Bauträger für Nichtwohngebäude	-	-	-	-	-	-
41.10.3	Bauträger für Wohngebäude	-	-	-	-	-	-

1) Aufgrund der Berichts-kreisabgrenzung hier nur Betriebe von Mehrbetriebs-, Mehrländerunternehmen sowie Arbeitsgemeinschaften des Produzierenden Gewerbes.

25. Ausbaugewerblicher Umsatz im Ausbaugewerbe und bei Bauträgern im Jahr 2012 nach Wirtschaftszweigen und Beschäftigtengrößenklassen (in 1 000 €)

WZ-Nr.	Wirtschaftszweig	Ausbaugewerblicher Umsatz	Betriebe mit ... tätigen Personen				
			1 bis 9 ¹⁾	10 bis 19	20 bis 49	50 bis 99	100 und mehr
	Ausbaugewerbe	3 014 071	27 135	874 122	1 191 989	620 731	300 094
43.2	Bauinstallation	2 289 041	.	567 776	872 764	530 527	.
43.21	Elektroinstallation	901 988	13 750	202 671	330 203	255 829	99 535
43.22	Gas-, Wasser-, Heizungs- sowie Lüftungs- und Klimaanlageinstallation	1 038 644	.	279 744	388 940	.	.
43.29	Sonstige Bauinstallation	348 409	.	85 361	153 622	.	-
43.29.1	Dämmung gegen Kälte, Wärme, Schall und Erschütterung	160 560	.	48 985	82 912	.	-
43.29.9	Sonstige Bauinstallation, anderweitig nicht genannt	187 849	.	36 376	70 711	.	-
43.3	Sonstiger Ausbau	725 029	.	306 346	319 224	90 204	.
43.31	Anbringen von Stuckaturen, Gipserei und Verputzerei	48 612	-	17 333	.	-	.
43.32	Bautischlerei und Bau-schlosserei	171 680	.	61 621	86 718	.	-
43.33	Fußboden-, Fliesen- und Plattenlegerei, Tapeziererei	191 762	.	96 788	.	-	-
43.34	Malerei und Glaserei	250 606	-	102 091	95 003	53 512	-
43.34.1	Maler und Lackierergewerbe	247 038	-	98 523	95 003	53 512	-
43.34.2	Glasergewerbe	3 568	-	3 568	-	-	-
43.39	Sonstiger Ausbau, anderweitig nicht genannt	62 369	-	28 514	.	.	-
	Bauträger	-	-	-	-	-	-
41.1	Erschließung von Grundstücken; Bauträger	-	-	-	-	-	-
41.10.1	Erschließung von unbebauten Grundstücken	-	-	-	-	-	-
41.10.2	Bauträger für Nichtwohngebäude	-	-	-	-	-	-
41.10.3	Bauträger für Wohngebäude	-	-	-	-	-	-

1) Aufgrund der Berichtskreisabgrenzung hier nur Betriebe von Mehrbetriebs-, Mehrländerunternehmen sowie Arbeitsgemeinschaften des Produzierenden Gewerbes.

26. Betriebe und tätige Personen im Ausbaugewerbe und bei Bauträgern am 30. Juni 2013 und Entgelte im 2. Quartal 2013 nach Wirtschaftszweigen
- Veränderung zur Jährlichen Erhebung im 2. Quartal 2012 (in Prozent)

WZ Nr.	Wirtschaftszweig	Betriebe	Tätige Personen im Betrieb	Darunter tätige Personen im Ausbaugew.	Darunter		Entgelte
					Angestellte	Arbeiter	
	Ausbaugewerbe	-0,6	-0,7	-0,8	1,0	-1,4	3,3
43.2	Bauinstallation	-2,9	-2,0	-2,0	-0,8	-2,4	3,3
43.21	Elektroinstallation	-3,6	-3,5	-3,8	-7,1	-2,9	1,4
43.22	Gas-, Wasser-, Heizungs- sowie Lüftungs- und Klimaanlageinstallation	-1,4	0,3	0,5	4,8	-1,0	6,6
43.29	Sonstige Bauinstallation	-5,2	-3,6	-3,6	0,7	-4,9	0,7
43.29.1	Dämmung gegen Kälte, Wärme, Schall und Erschütterung	-4,5	1,0	1,0	4,1	0,2	5,5
43.29.9	Sonstige Bauinstallation, anderweitig nicht genannt	-6,1	-7,8	-8,0	-1,9	-10,2	-2,5
43.3	Sonstiger Ausbau	4,2	2,8	2,3	7,0	1,1	3,1
43.31	Anbringen von Stuckaturen, Gipserei und Verputzerei	2,9	3,2	3,2	-4,3	4,9	3,9
43.32	Bautischlerei und Bau-schlosserei	10,3	9,4	9,1	24,3	5,5	8,1
43.33	Fußboden-, Fliesen- und Plattenlegerei, Tapeziererei	1,9	-0,3	-2,2	-	-2,8	3,2
43.34	Malerei und Glaserei	3,3	0,1	0,1	2,0	-0,3	0,9
43.34.1	Maler und Lackierergewerbe	3,4	0,2	0,1	2,2	-0,3	0,8
43.34.2	Glasergewerbe	-	-1,9	-1,9	-10,0	-	8,2
43.39	Sonstiger Ausbau, anderweitig nicht genannt	-	6,9	7,5	20,8	4,1	-0,1
	Bauträger	5,0	11,6	-	-	-	15,1
41.1	Erschließung von Grundstücken; Bauträger	5,0	11,6	-	-	-	15,1
41.10.1	Erschließung von unbebauten Grundstücken	-
41.10.2	Bauträger für Nichtwohngebäude	x	x	x	x	x	x
41.10.3	Bauträger für Wohngebäude	5,6

27. Geleistete Arbeitsstunden und Umsatz im Ausbaugewerbe und bei Bauträgern im 2. Quartal 2013 und Umsatz für das Jahr 2012 nach Wirtschaftszweigen
- Veränderung zur Jährlichen Erhebung im 2. Quartal 2012 (in Prozent)

WZ Nr.	Wirtschaftszweig	Geleistete Arbeitsstunden	Gesamtumsatz	Darunter ausbaugew. Umsatz	Gesamtumsatz für das Jahr 2012	Darunter ausbaugew. Umsatz 2012	Gesamtumsatz je tätiger Person 2012
	Ausbaugewerbe	-0,8	-1,5	-1,7	-1,5	-1,7	-0,7
43.2	Bauinstallation	-1,6	-2,5	-2,7	-2,9	-3,2	-0,9
43.21	Elektroinstallation	-0,9	-4,4	-4,7	-6,5	-6,5	-2,8
43.22	Gas-, Wasser-, Heizungs- sowie Lüftungs- und Klimaanlageinstallation	-1,6	-1,3	-2,1	-0,2	-1,0	-0,8
43.29	Sonstige Bauinstallation	-3,9	-0,8	0,8	-0,8	-0,7	2,9
43.29.1	Dämmung gegen Kälte, Wärme, Schall und Erschütterung	0,2	1,6	2,6	-2,5	-2,2	-3,4
43.29.9	Sonstige Bauinstallation, anderweitig nicht genannt	-8,0	-2,9	-0,6	0,6	0,6	9,4
43.3	Sonstiger Ausbau	1,0	1,7	1,3	3,2	3,4	0,9
43.31	Anbringen von Stuckaturen, Gipserei und Verputzerei	3,4	-8,6	-7,9	-8,3	-8,2	-11,2
43.32	Bautischlerei und Bau-schlosserei	5,9	5,9	5,5	14,4	14,5	4,9
43.33	Fußboden-, Fliesen- und Plattenlegerei, Tapeziererei	-1,8	3,4	2,6	2,7	3,1	4,9
43.34	Malerei und Glaserei	-0,4	-1,9	-2,2	-0,3	-0,3	-0,3
43.34.1	Maler und Lackierergewerbe	-0,3	-2,0	-2,3	-0,0	-0,0	-0,2
43.34.2	Glasergewerbe	-4,8	1,8	1,8	-13,1	-13,1	-11,4
43.39	Sonstiger Ausbau, anderweitig nicht genannt	-1,9	10,0	10,3	1,8	2,3	-5,3
	Bauträger	-	38,2	-	34,1	-	-
41.1	Erschließung von Grundstücken; Bauträger	-	38,2	-	34,1	-	-
41.10.1	Erschließung von unbebauten Grundstücken
41.10.2	Bauträger für Nichtwohngebäude	x	x	x	x	x	-
41.10.3	Bauträger für Wohngebäude

28. Betriebe, tätige Personen am 30. Juni 2013, Entgelte, geleistete Arbeitsstunden und Umsatz im 2. Quartal 2013 sowie Umsatz für das Jahr 2012 in Handwerksbetrieben im Ausbaugewerbe nach Kreisfreien Städten und Landkreisen

Kreis-Nr.	Kreisfreie Stadt Landkreis Land	Betriebe	Tätige Personen	Entgelte	Geleistete Arbeits- stunden	Gesamt- umsatz	Darunter ausbaugew. Umsatz	Gesamtum- satz für das Jahr 2012
				1 000 €	1 000			
11	Chemnitz, Stadt	67	1 713	10 274	524	49 572	47 279	209 282
21	Erzgebirgskreis	93	2 199	12 265	694	45 106	43 890	198 664
22	Mittelsachsen	85	2 220	12 919	743	50 125	48 725	234 703
23	Vogtlandkreis	53	1 281	6 759	427	27 684	27 041	112 976
24	Zwickau	79	1 830	10 448	591	44 669	43 915	194 163
12	Dresden, Stadt	107	3 040	19 627	920	75 974	74 369	340 350
25	Bautzen	88	1 910	10 511	616	44 550	44 147	189 949
26	Görlitz	53	1 236	6 647	411	26 161	24 552	113 176
27	Meißen	79	1 807	10 792	576	39 239	38 419	176 482
28	Sächsische Schweiz- Osterzgebirge	56	1 235	6 977	401	28 895	27 423	127 918
13	Leipzig, Stadt	115	2 693	16 264	914	65 962	64 746	275 395
29	Leipzig	75	1 897	11 109	687	48 908	48 007	196 484
30	Nordsachsen	58	1 290	7 161	449	26 480	25 356	119 216
	Sachsen	1 008	24 351	141 753	7 952	573 325	557 869	2 488 759

29. Betriebe, tätige Personen am 30. Juni 2013, Entgelte, geleistete Arbeitsstunden und Umsatz im 2. Quartal 2013 sowie Umsatz für das Jahr 2012 in Handwerksbetrieben im Ausbaugewerbe nach Kreisfreien Städten und Landkreisen
- Veränderung zur Jährlichen Erhebung im 2. Quartal 2012 (in Prozent)

Kreis-Nr.	Kreisfreie Stadt Landkreis Land	Betriebe	Tätige Personen	Entgelte	Geleistete Arbeits- stunden	Gesamt- umsatz	Darunter ausbaugew. Umsatz	Gesamtum- satz für das Jahr 2012
11	Chemnitz, Stadt	1,5	3,8	8,4	0,6	8,5	9,6	1,6
21	Erzgebirgskreis	-6,1	-3,8	3,5	0,1	-0,3	-1,6	0,3
22	Mittelsachsen	-3,4	-5,5	0,0	-5,3	-9,3	-9,7	-8,1
23	Vogtlandkreis	-1,9	-1,2	-5,8	-2,2	1,8	1,5	-1,9
24	Zwickau	-10,2	-6,2	-1,9	-5,9	-2,5	-2,3	-8,3
12	Dresden, Stadt	2,9	6,4	13,1	7,5	0,1	0,4	-0,1
25	Bautzen	-3,3	-2,5	-2,4	-5,1	-9,1	-9,1	-4,0
26	Görlitz	10,4	6,8	13,3	8,0	6,6	2,7	3,6
27	Meißen	1,3	-0,1	1,3	-3,2	-13,8	-14,4	-6,8
28	Sächsische Schweiz- Osterzgebirge	-13,8	-6,6	2,6	-7,8	-8,2	-9,8	-10,7
13	Leipzig, Stadt	1,8	-1,9	6,4	-0,2	-7,8	-8,1	0,4
29	Leipzig	8,7	-2,5	-1,8	1,7	6,0	5,7	-0,5
30	Nordsachsen	3,6	0,5	0,3	1,1	3,3	3,5	-4,2
	Sachsen	-1,1	-1,1	3,3	-0,8	-2,7	-3,0	-2,9

30. Betriebe, tätige Personen am 30. Juni 2013, Entgelte, geleistete Arbeitsstunden und Umsatz im 2. Quartal 2013 sowie Umsatz für das Jahr 2012 in Handwerksbetrieben im Ausbaugewerbe und bei Bauträgern nach Wirtschaftszweigen

WZ-Nr.	Wirtschaftszweig	Betriebe	Tätige Personen	Entgelte	Geleistete Arbeitsstunden	Gesamtumsatz	Darunter ausbaugew. Umsatz	Gesamtumsatz für das Jahr 2012
				1 000 €	1 000	1 000 €		
	Ausbaugewerbe	1 008	24 351	141 753	7 952	573 325	557 869	2 488 759
43.2	Bauinstallation	720	18 406	109 716	5 973	458 413	445 774	2 011 432
43.21	Elektroinstallation	336	9 245	54 031	3 106	207 782	200 960	893 337
43.22	Gas-, Wasser-, Heizungs- sowie Lüftungs- und Klimaanlageinstallation	336	8 019	48 158	2 509	223 682	218 303	990 087
43.29	Sonstige Bauinstallation	48	1 142	7 527	359	26 949	26 511	128 008
43.29.1	Dämmung gegen Kälte, Wärme, Schall und Erschütterung	35	749	4 678	234	18 065	18 040	82 720
43.29.9	Sonstige Bauinstallation, anderweitig nicht genannt	13	393	2 849	124	8 884	8 470	45 288
43.3	Sonstiger Ausbau	288	5 945	32 037	1 979	114 912	112 095	477 327
43.31	Anbringen von Stuckaturen, Gipserei und Verputzerei	34
43.32	Bautischlerei und Bau-schlosserei	60	1 140	5 716	382	24 262	23 823	102 421
43.33	Fußboden-, Fliesen- und Plattenlegerei, Tapeziererei	23	417	2 667	129	8 869	8 131	35 193
43.34	Malerei und Glaserei	153	3 175	16 951	1 075	58 114	57 409	243 495
43.34.1	Maler und Lackierergewerbe	149	3 124	16 687	1 054	57 174	56 469	239 926
43.34.2	Glasergewerbe	4	51	264	20	940	940	3 569
43.39	Sonstiger Ausbau, anderweitig nicht genannt	18
	Bauträger	2	.	.	-	.	-	.
41.1	Erschließung von Grundstücken; Bauträger	2	.	.	-	.	-	.
41.10.1	Erschließung von unbebauten Grundstücken	-	-	-	-	-	-	-
41.10.2	Bauträger für Nichtwohngebäude	-	-	-	-	-	-	-
41.10.3	Bauträger für Wohngebäude	2	.	.	-	.	-	.

31. Betriebe, tätige Personen am 30. Juni 2013, Entgelte, geleistete Arbeitsstunden und Umsatz im 2. Quartal 2013 sowie Umsatz für das Jahr 2012 in Handwerksbetrieben im Ausbaugewerbe und bei Bauträgern nach Wirtschaftszweigen - Veränderung zur Jährlichen Erhebung im 2. Quartal 2012 (in Prozent)

WZ-Nr.	Wirtschaftszweig	Betriebe	Tätige Personen	Entgelte	Geleistete Arbeitsstunden	Gesamtumsatz	Darunter ausbaugew. Umsatz	Gesamtumsatz für das Jahr 2012
	Ausbaugewerbe	-1,1	-1,1	3,3	-0,8	-2,7	-3,0	-2,9
43.2	Bauinstallation	-3,4	-2,6	2,3	-1,7	-3,6	-4,0	-4,3
43.21	Elektroinstallation	-4,3	-3,1	2,2	-0,9	-2,1	-2,4	-6,2
43.22	Gas-, Wasser-, Heizungs- sowie Lüftungs- und Klimaanlageinstallation	-1,2	-0,9	4,0	-2,0	-5,1	-5,6	-1,9
43.29	Sonstige Bauinstallation	-11,1	-9,1	-6,7	-6,7	-2,8	-2,9	-8,1
43.29.1	Dämmung gegen Kälte, Wärme, Schall und Erschütterung	-7,9	-8,7	-6,5	-7,0	-4,4	-4,4	-11,4
43.29.9	Sonstige Bauinstallation, anderweitig nicht genannt	-18,8	-10,1	-6,9	-7,0	0,7	0,6	-1,5
43.3	Sonstiger Ausbau	5,1	4,0	6,6	2,3	1,4	1,0	3,4
43.31	Anbringen von Stuckaturen, Gipserei und Verputzerei	9,7
43.32	Bautischlerei und Bauschlosserei	9,1	9,1	7,4	7,1	-1,3	-1,5	5,2
43.33	Fußboden-, Fliesen- und Plattenlegerei, Tapeziererei	4,5	-7,1	19,9	-11,9	4,9	1,9	6,6
43.34	Malerei und Glaserei	2,0	-0,8	0,4	-0,9	-3,0	-3,2	-0,4
43.34.1	Maler und Lackierergewerbe	2,1	-0,8	0,3	-1,0	-3,0	-3,3	-0,2
43.34.2	Glasergewerbe	-	-1,9	8,3	-3,1	1,8	1,8	-13,1
43.39	Sonstiger Ausbau, anderweitig nicht genannt	12,5
	Bauträger	-50,0	-	.	-	.	.	.
41.1	Erschließung von Grundstücken; Bauträger	-50,0	-	.	-	.	.	.
41.10.1	Erschließung von unbebauten Grundstücken	-	-	-	-	-	-	-
41.10.2	Bauträger für Nichtwohngebäude	-	-	-	-	-	-	-
41.10.3	Bauträger für Wohngebäude	-50,0	-	.	-	.	.	.

Verzeichnis der Wirtschaftszweige im Ausbaugewerbe sowie Erschließung von Grundstücken; Bauträger

WZ-Nr.	Wirtschaftszweig
	Ausbaugewerbe
43.2	Bauinstallation
43.21	Elektroinstallation
43.22	Gas-, Wasser-, Heizungs- sowie Lüftungs- und Klimaanlageinstallation
43.29	Sonstige Bauinstallation
43.29.1	Dämmung gegen Kälte, Wärme, Schall und Erschütterung
43.29.2	Sonstige Bauinstallation, anderweitig nicht genannt
43.3	Sonstiger Ausbau
43.31	Anbringen von Stuckaturen, Gipserei und Verputzerei
43.32	Bautischlerei und Bauschlosserei
43.33	Fußboden-, Fliesen- und Plattenlegerei, Tapeziererei
43.34	Malerei und Glaserei
43.34.1	Maler und Lackierergewerbe
43.34.2	Glasergewerbe
43.39	Sonstiger Ausbau, anderweitig nicht genannt
	Bauträger
41.1	Erschließung von Grundstücken; Bauträger
41.10.1	Erschließung von unbebauten Grundstücken
41.10.2	Bauträger für Nichtwohngebäude
41.10.3	Bauträger für Wohngebäude

Abb.1 Betriebe, tätige Personen im Juni sowie ausbaugewerblicher Umsatz für das 2. Quartal im Ausbaugewerbe 2004 bis 2013 nach Wirtschaftszweigen

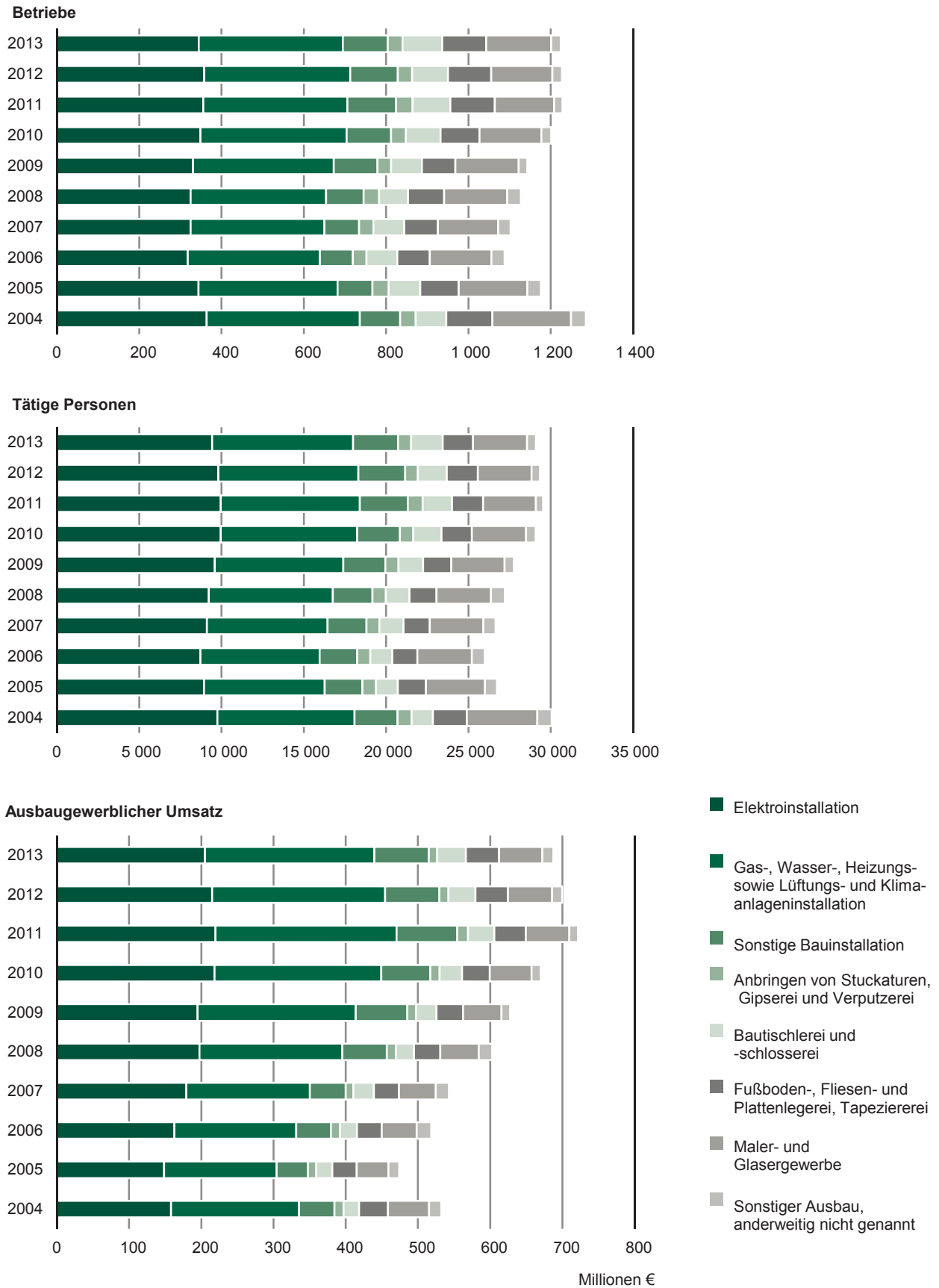
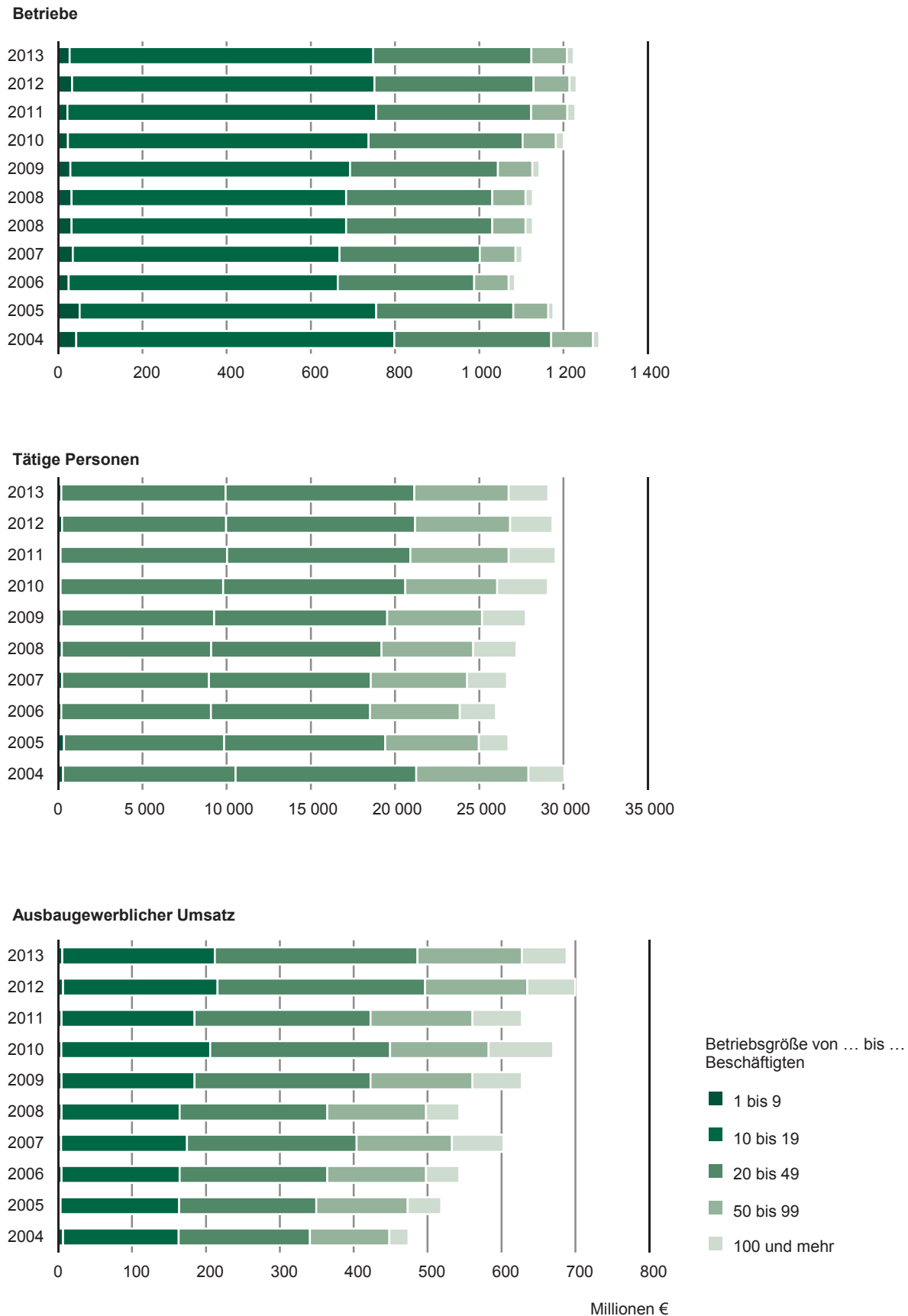
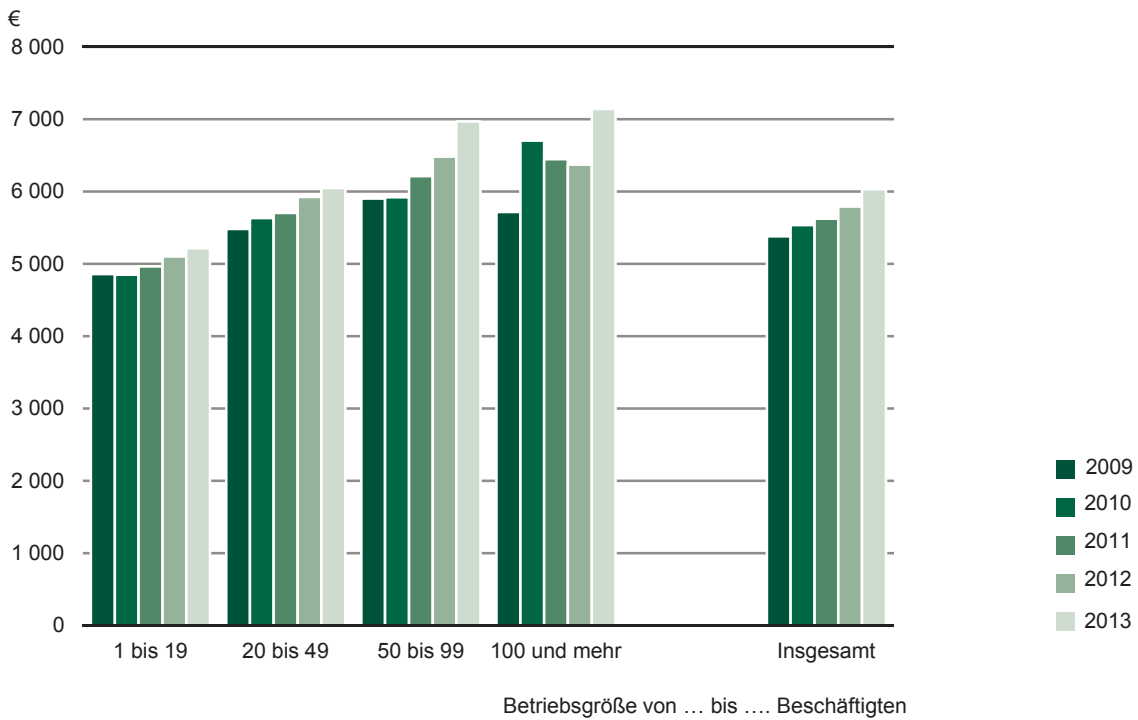


Abb. 2 Betriebe, tätige Personen im Juni sowie ausbaugewerblicher Umsatz für das 2. Quartal im Ausbaugewerbe 2004 bis 2013 nach Beschäftigtengrößenklassen



**Abb. 3 Entgelte je tätiger Person im Ausbaugewerbe im 2. Quartal 2009 bis 2013 nach Beschäftigten-
größenklassen**



**Abb. 4 Geleistete Arbeitsstunden je tätiger Person im Ausbaugewerbe im 2. Quartal 2009 bis 2013 nach
Beschäftigtengrößenklassen**

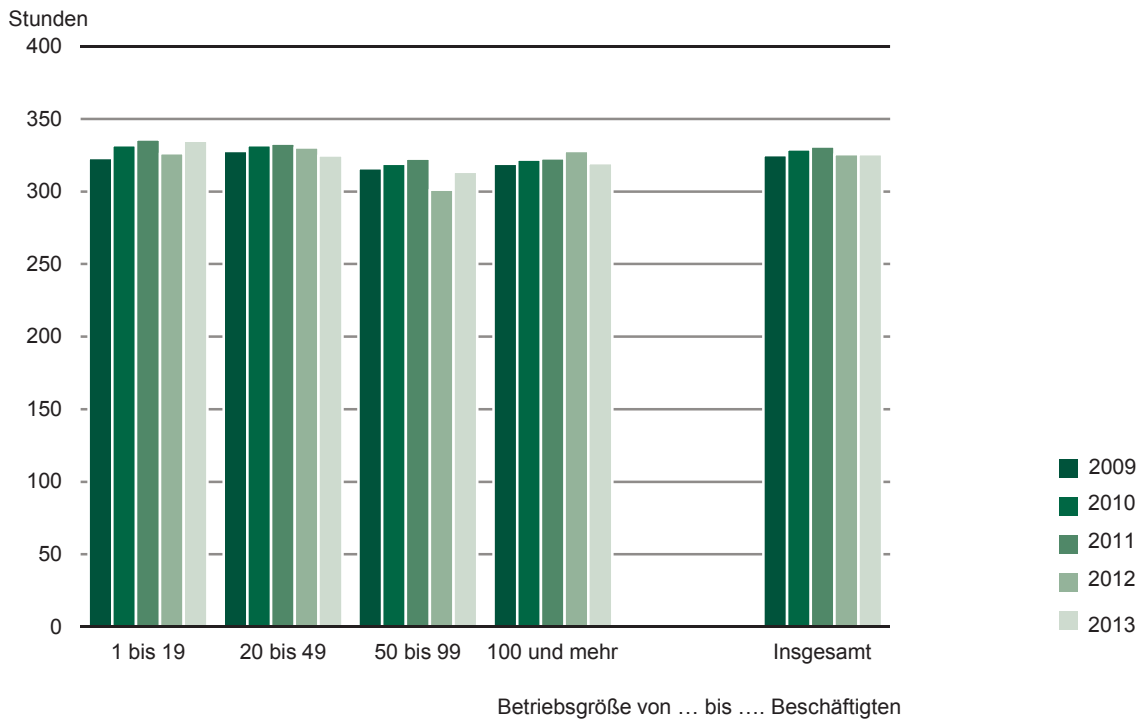


Abb. 5 Betriebe und tätige Personen im Juni 2013 sowie Gesamtumsatz im 2. Quartal 2013 im Ausbaugewerbe nach Kreisfreien Städten und Landkreisen
 Sachsen insgesamt entspricht 100 Prozent des jeweiligen Merkmals

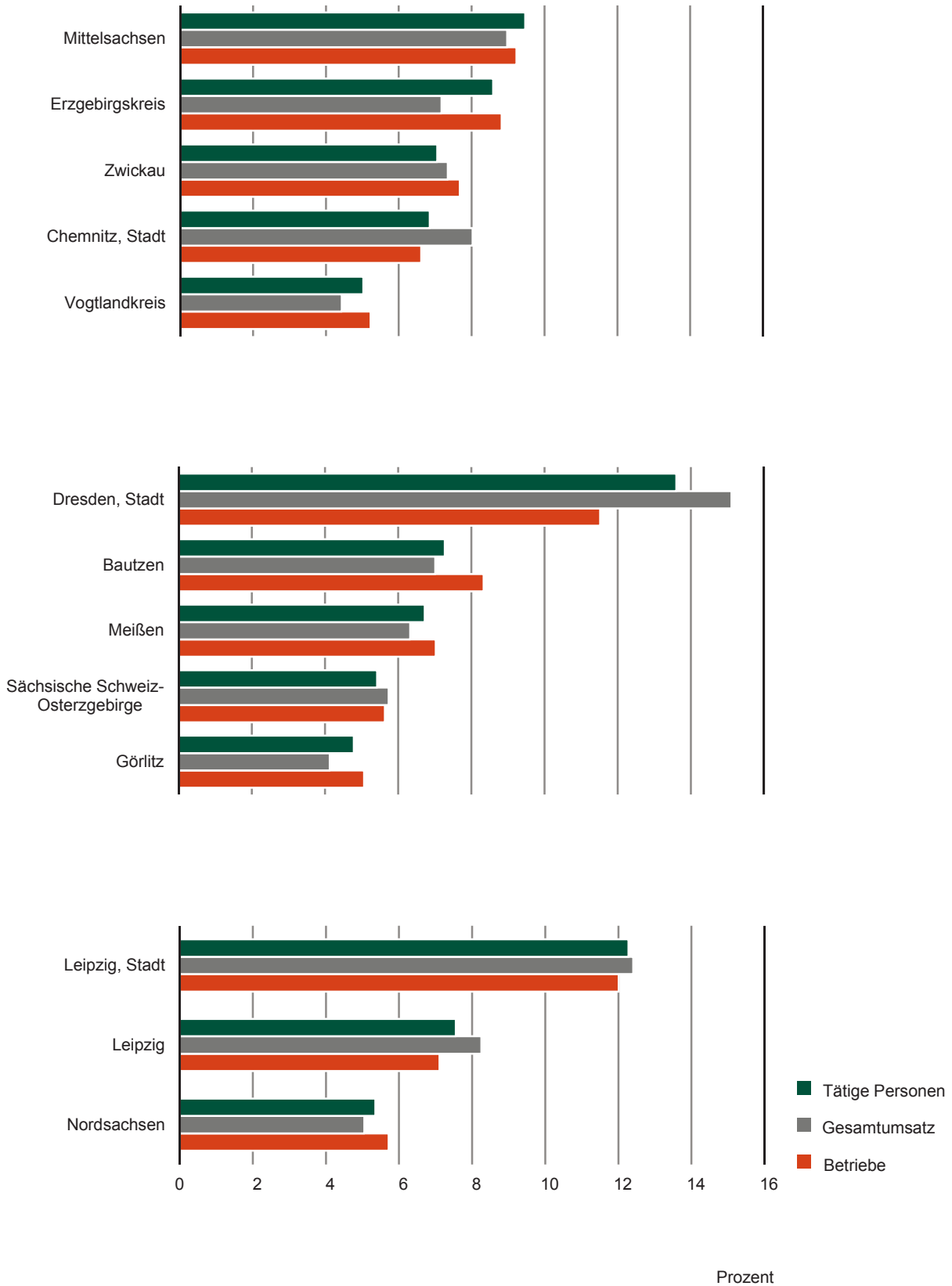
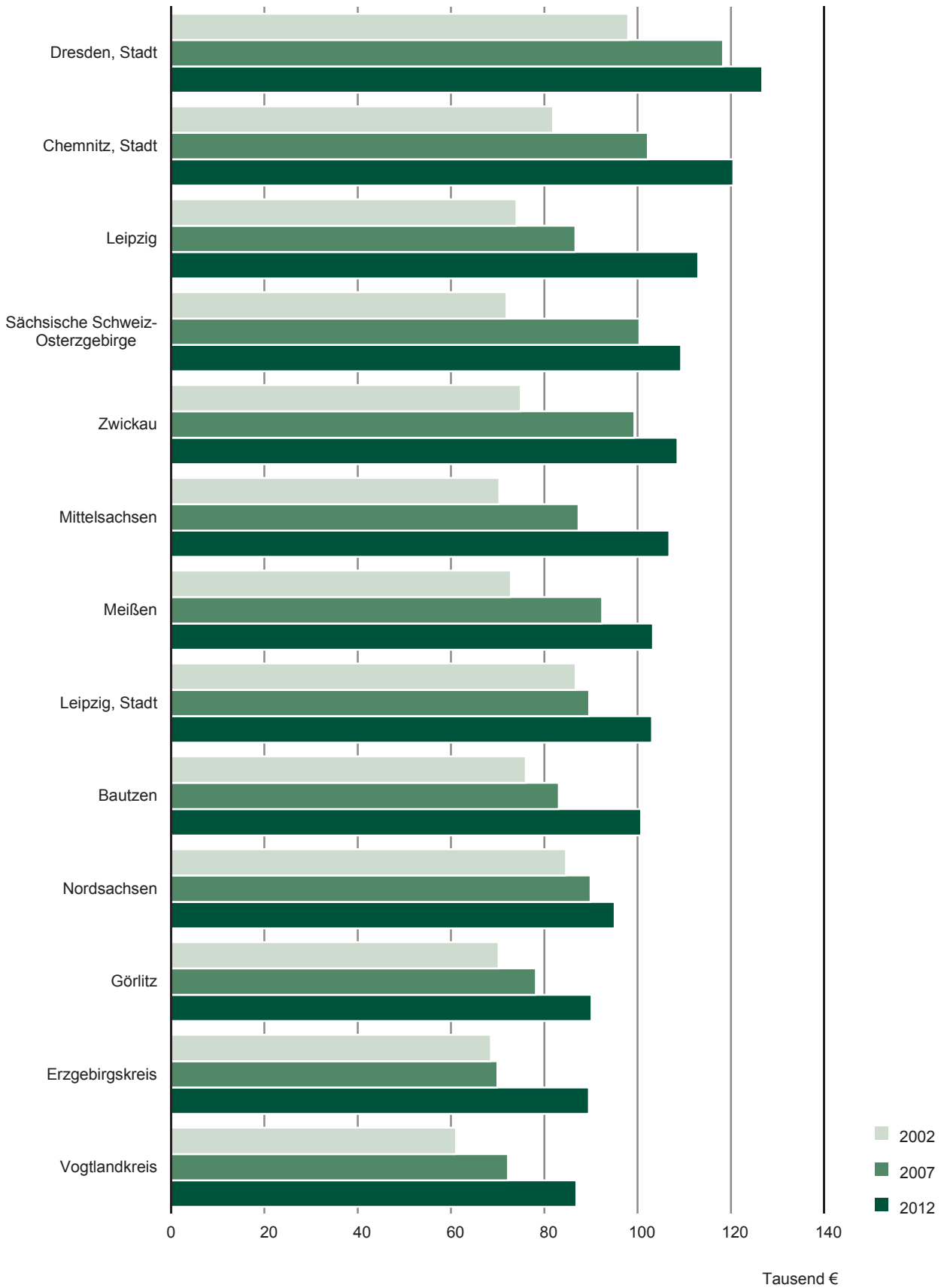


Abb. 6 Gesamtumsatz je tätiger Person im Ausbaugewerbe für die Jahre 2002, 2007 und 2012 nach Kreisfreien Städten und Landkreisen



Herausgeber:

Statistisches Landesamt des Freistaates Sachsen

Redaktion:

Statistisches Landesamt des Freistaates Sachsen

Gestaltung und Satz:

Statistisches Landesamt des Freistaates Sachsen

Redaktionsschluss:

NOvember 2013

Bezug:

Statistisches Landesamt des Freistaates Sachsen

Postanschrift: Postfach 11 05, 01911 Kamenz

Telefon: +49 3578 33-1424

Telefax: +49 3578 33-1499

E-Mail: vertrieb@statistik.sachsen.de

www.statistik.sachsen.de/shop

Verteilerhinweis

Diese Informationsschrift wird von der Sächsischen Staatsregierung im Rahmen ihrer verfassungsmäßigen Verpflichtung zur Information der Öffentlichkeit herausgegeben. Sie darf weder von Parteien noch von deren Kandidaten oder Helfern im Zeitraum von sechs Monaten vor einer Wahl zum Zwecke der Wahlwerbung verwendet werden. Dies gilt für alle Wahlen.

Missbräuchlich ist insbesondere die Verteilung auf Wahlveranstaltungen, an Informationsständen der Parteien sowie das Einlegen, Aufdrucken oder Aufkleben parteipolitischer Informationen oder Werbemittel. Untersagt ist auch die Weitergabe an Dritte zur Verwendung bei der Wahlwerbung.

Auch ohne zeitlichen Bezug zu einer bevorstehenden Wahl darf die vorliegende Druckschrift nicht so verwendet werden, dass dies als Parteinahme des Herausgebers zu Gunsten einzelner politischer Gruppen verstanden werden könnte.

Diese Beschränkungen gelten unabhängig vom Vertriebsweg, also unabhängig davon, auf welchem Wege und in welcher Anzahl diese Informationsschrift dem Empfänger zugegangen ist. Erlaubt ist jedoch den Parteien, diese Informationsschrift zur Unterrichtung ihrer Mitglieder zu verwenden.

Copyright

Statistisches Landesamt des Freistaates Sachsen, Kamenz, 2013

Vervielfältigung und Verbreitung, auch auszugsweise, mit Quellenangabe gestattet.

ISSN 2195-3074