



Statistischer Bericht



Baugewerbe im Freistaat Sachsen

(Ergebnisse der Ergänzungserhebung
im Bauhauptgewerbe)

Juni 2013

E II 2 – j/13

Zeichenerklärung

- Nichts vorhanden (genau Null)
- 0 weniger als die Hälfte von 1 in der letzten besetzten Stelle, jedoch mehr als nichts
- ... Angabe fällt später an
- / Zahlenwert nicht sicher genug
- . Zahlenwert unbekannt oder geheim zu halten
- x Tabellenfach gesperrt, weil Aussage nicht sinnvoll
- () Aussagewert ist eingeschränkt
- p vorläufige Zahl
- r berichtigte Zahl
- s geschätzte Zahl

Inhalt

	Seite
Vorbemerkungen	4
Erläuterungen	4
Definitionen	4
Ergebnisdarstellung	5
Tabellen	
1. Betriebe, tätige Personen, Entgelte, geleistete Arbeitsstunden sowie Umsatz im Bauhauptgewerbe nach WZ 2008	7
2. Betriebe im Bauhauptgewerbe am 30. Juni 2013 nach Kreisfreien Städten und Landkreisen sowie Beschäftigtengrößenklassen	8
3. Tätige Personen im Bauhauptgewerbe am 30. Juni 2013 nach Kreisfreien Städten und Landkreisen sowie Beschäftigtengrößenklassen	9
4. Tätige Personen im Bauhauptgewerbe am 30. Juni 2013 nach Kreisfreien Städten und Landkreisen sowie im Baugewerbe nach der Stellung im Betrieb	10
5. Tätige Personen im Bauhauptgewerbe am 30. Juni 2013 nach der Stellung im Betrieb und Beschäftigtengrößenklassen	12
6. Entgelte im Bauhauptgewerbe im Juni 2013 nach Kreisfreien Städten und Landkreisen sowie Beschäftigtengrößenklassen	13
7. Geleistete Arbeitsstunden im Bauhauptgewerbe im Juni 2013 nach Kreisfreien Städten und Landkreisen sowie Art der Bauten	14
8. Geleistete Arbeitsstunden im Bauhauptgewerbe im Juni 2013 nach Kreisfreien Städten und Landkreisen sowie Beschäftigtengrößenklassen	16
9. Geleistete Arbeitsstunden im Bauhauptgewerbe im Juni 2013 nach Art der Bauten und Beschäftigtengrößenklassen	17
10. Baugewerblicher Umsatz im Bauhauptgewerbe im Juni 2013 nach Art der Bauten und Beschäftigtengrößenklassen	17
11. Umsatz im Bauhauptgewerbe im Juni 2013 nach Kreisfreien Städten und Landkreisen	18
12. Baugewerblicher Umsatz im Bauhauptgewerbe im Juni 2013 nach Kreisfreien Städten und Landkreisen sowie Beschäftigtengrößenklassen	19
13. Baugewerblicher Umsatz im Bauhauptgewerbe im Juni 2013 nach Kreisfreien Städten und Landkreisen sowie Art der Bauten	20
14. Umsatz im Bauhauptgewerbe im Jahr 2012 nach Kreisfreien Städten und Landkreisen	22
15. Baugewerblicher Umsatz im Bauhauptgewerbe im Jahr 2012 nach Kreisfreien Städten und Landkreisen sowie Beschäftigtengrößenklassen	23
16. Betriebe, tätige Personen, Entgelte sowie geleistete Arbeitsstunden im Bauhauptgewerbe im Juni 2013 nach Kreisfreien Städten und Landkreisen - Veränderung zur Ergänzungserhebung im Juni 2012	24

	Seite
17. Umsatz im Bauhauptgewerbe im Juni 2013 sowie für das Jahr 2012 nach Kreisfreien Städten und Landkreisen - Veränderung zur Ergänzungserhebung im Juni 2012	25
18. Betriebe im Bauhauptgewerbe am 30. Juni 2013 nach Wirtschaftszweigen und Beschäftigten- größenklassen	27
19. Tätige Personen im Bauhauptgewerbe am 30. Juni 2013 nach Wirtschaftszweigen und im Bau- gewerbe nach der Stellung im Betrieb	28
20. Tätige Personen im Bauhauptgewerbe am 30. Juni 2013 nach Wirtschaftszweigen und Beschäf- tigtengrößenklassen	30
21. Entgelte im Bauhauptgewerbe im Juni 2013 nach Wirtschaftszweigen und Beschäftigtengrößen- klassen	31
22. Geleistete Arbeitsstunden im Bauhauptgewerbe im Juni 2013 nach Wirtschaftszweigen und Art der Bauten	32
23. Geleistete Arbeitsstunden im Bauhauptgewerbe im Juni 2013 nach Wirtschaftszweigen und Be- schäftigtengrößenklassen	34
24. Umsatz im Bauhauptgewerbe im Juni 2013 nach Wirtschaftszweigen	35
25. Baugewerblicher Umsatz im Bauhauptgewerbe im Juni 2013 nach Wirtschaftszweigen und Art der Bauten	36
26. Baugewerblicher Umsatz im Bauhauptgewerbe im Juni 2013 nach Wirtschaftszweigen und Beschäftigtengrößenklassen	38
27. Umsatz im Bauhauptgewerbe im Jahr 2012 nach Wirtschaftszweigen	39
28. Baugewerblicher Umsatz im Bauhauptgewerbe im Jahr 2012 nach Wirtschaftszweigen und Be- schäftigtengrößenklassen	40
29. Betriebe, tätige Personen, Entgelte sowie geleistete Arbeitsstunden im Bauhauptgewerbe im Juni 2013 nach Wirtschaftszweigen - Veränderung zur Ergänzungserhebung im Juni 2012	41
30. Umsatz im Bauhauptgewerbe im Juni 2013 sowie für das Jahr 2012 nach Wirtschaftszweigen - Veränderung zur Ergänzungserhebung im Juni 2012	42
31. Betriebe, tätige Personen, Entgelte, geleistete Arbeitsstunden und Umsatz im Juni 2013 sowie Umsatz für das Jahr 2012 in Handwerksbetrieben im Bauhauptgewerbe nach Kreisfreien Städten und Landkreisen	44
32. Betriebe, tätige Personen, Entgelte, geleistete Arbeitsstunden und Umsatz im Juni 2013 sowie Umsatz für das Jahr 2012 in Handwerksbetrieben im Bauhauptgewerbe nach Kreisfreien Städten und Landkreisen - Veränderung zur Ergänzungserhebung im Juni 2012	45
33. Betriebe, tätige Personen, Entgelte, geleistete Arbeitsstunden und Umsatz im Juni 2013 sowie Umsatz für das Jahr 2012 in Handwerksbetrieben im Bauhauptgewerbe nach Wirtschaftszweigen	46
34. Betriebe, tätige Personen, Entgelte, geleistete Arbeitsstunden und Umsatz im Juni 2013 sowie Umsatz für das Jahr 2012 in Handwerksbetrieben im Bauhauptgewerbe nach Wirtschaftszweigen - Veränderung zur Ergänzungserhebung im Juni 2012	47
Verzeichnis der Wirtschaftszweige im Bauhauptgewerbe	48

Abbildungen

Abb. 1	Betriebe, tätige Personen und Gesamtumsatz im Bauhauptgewerbe im Juni 2004 bis 2013 nach Wirtschaftszweigen	49
Abb. 2	Betriebe, tätige Personen und Gesamtumsatz im Bauhauptgewerbe im Juni 2004 bis 2013 nach Beschäftigtengrößenklassen	50
Abb. 3	Tätige Personen im Bauhauptgewerbe am 30. Juni 2013 nach der Stellung im Betrieb	51
Abb. 4	Tätige Personen im Bauhauptgewerbe am 30. Juni 2013 nach der Stellung im Betrieb und Beschäftigtengrößenklassen	51
Abb. 5	Entgelte je tätiger Person im Bauhauptgewerbe im Juni 2009 bis 2013 nach Beschäftigtengrößenklassen	52
Abb. 6	Geleistete Arbeitsstunden je tätiger Person im Bauhauptgewerbe im Juni 2009 bis 2013 nach Beschäftigtengrößenklassen	52
Abb. 7	Umsatz im Bauhauptgewerbe im Juni 2004 bis 2013	53
Abb. 8	Baugewerblicher Umsatz im Bauhauptgewerbe im Juni 2004 bis 2013 nach Bauarten und Auftraggebern	53
Abb. 9	Betriebe, tätige Personen und Gesamtumsatz im Bauhauptgewerbe im Juni 2013 nach Kreisfreien und Landkreisen	54
Abb. 10	Gesamtumsatz je tätiger Person im Bauhauptgewerbe für die Jahre 2002, 2007 und 2012 nach Kreisfreien Städten und Landkreisen	55

Vorbemerkungen

In diesem Statistischen Bericht werden die Ergebnisse der „Ergänzungserhebung im Bauhauptgewerbe 2013“ veröffentlicht.

Mit Beginn des Berichtsjahres 2009 wird in den Baugewerbestatistiken die "Klassifikation der Wirtschaftszweige, Ausgabe 2008" (WZ 2008) benutzt. Das ist die von der Europäischen Kommission genehmigte nationale Fassung der NACE Rev. 2¹⁾ für die Bundesrepublik Deutschland. Sie wurde mit der Verordnung (EG) Nr. 1893/2006 der Kommission vom 20. Dezember 2006²⁾ als unmittelbar in allen Mitgliedstaaten geltendes Recht in Kraft gesetzt.

Um Vergleiche über längere Zeiträume zu ermöglichen, wurden die Ergebnisse der Totalerhebung im Bauhauptgewerbe ab 1992 für die Hauptmerkmale nach WZ 2008 rückgerechnet (vgl. Tab. 1). Dabei ist zu beachten, dass es dadurch zu bestimmten Unschärfen gekommen ist.

1) NACE: Nomenclature générale des activités économiques dans les Communautés européennes - Statistische Systematik der Wirtschaftszweige in der Europäischen Gemeinschaft.

2) Verordnung (EG) Nr. 1893/2006 des Europäischen Parlaments und des Rates vom 20. Dezember 2006, die ihrerseits auf der Internationalen Systematik der Wirtschaftszweige (ISIC Rev. 4) der Vereinten Nationen basiert.

Erläuterungen

Die „Ergänzungserhebung im Bauhauptgewerbe“ wird einmal im Jahr (Juni) durchgeführt. Sie dient der Beurteilung der konjunkturellen Lage des Baugewerbes, insbesondere liefert sie Informationen über die Struktur dieses Wirtschaftszweiges.

Die Ergebnisse dieser Statistik dienen außerdem der Hochrechnung der meisten Daten aus dem „Monatsbericht im Bauhauptgewerbe“ auf **alle Betriebe** sowie der Korrektur des Monatsberichtsgebietes. Im System der Baugewerbestatistiken wird dadurch eine Entlastung kleinerer Betriebe von der monatlichen Berichtspflicht erreicht.

Rechtsgrundlage

Rechtsgrundlage für diese Erhebungen ist das Gesetz über die Statistik im Produzierenden Gewerbe (Prod-GewStatG) in der Fassung der Bekanntmachung vom 21. März 2002 (BGBl. I S. 1181), zuletzt geändert durch Artikel 1 des Gesetzes vom 5. Dezember 2012 (BGBl. I S. 2466) in Verbindung mit dem Gesetz über die Statistik für Bundeszwecke vom 22. Januar 1987 (BGBl. I S. 462, 565), zuletzt geändert durch Artikel 13 des Gesetzes vom 25. Juli 2013 (BGBl. I S. 2749).

Berichtskreis und Merkmale

Die Betriebe der Wirtschaftszweige 41 (Hochbau), 42 (Tiefbau) und 43.1 sowie 43.9 (Vorbereitende Baustellenarbeiten und sonstige spezialisierte Bautätigkeiten) werden mit den Formblättern „Ergänzungserhebung im Bauhauptgewerbe“ befragt. Die Erhebung umfasst alle Betriebe des

Bauhauptgewerbes und bauhauptgewerbliche Betriebe von Unternehmen anderer Wirtschaftsbereiche sowie alle Arbeitsgemeinschaften, soweit diese Einheiten im Inland tätig sind.

Methodische Hinweise

Eventuell vorhandene Abweichungen in den Summen sind auf Rundungen in unterschiedlichen Aggregationsstufen zurückzuführen.

Angaben über Betriebe und tätige Personen beziehen sich auf das Ende des Monats Juni.

Definitionen

Betrieb

Einbetriebsunternehmen, Haupt- und Zweigniederlassungen, Filialen sowie Bauhöfe und Baustellen, die ein eigenes Bau- oder Lohnbüro mit gesonderter Abrechnung besitzen, Arbeitsgemeinschaften und Betriebe sowie selbständige Betriebsabteilungen von Unternehmen, deren Schwerpunkt nicht in bauhauptgewerblicher Tätigkeit liegt, sofern sie Bauleistungen für den Absatz am Markt erbringen oder Bauten zum Zweck der Vermietung durch das eigene Unternehmen erstellen.

Tätige Personen

Tätige Inhaber und tätige Mitinhaber, unbezahlt mithelfende Familienangehörige sowie alle in einem arbeitsrechtlichen Verhältnis zum Betrieb stehenden Personen (Arbeiter, Angestellte sowie kaufmännisch, technisch und gewerblich Auszubildende).

Entgelte

Bei den Entgelten ist die Summe der lohnsteuerpflichtigen Bruttobezüge (Bar- und Sachbezüge) angegeben. Diese Beträge verstehen sich ohne Arbeitgeberanteile zur Kranken-, Renten- und Arbeitslosenversicherung, ohne Beiträge zu den Sozialkassen des Baugewerbes, ohne Winterbau-Umlage, ohne Aufwendungen für die betriebliche Alters-, Invaliditäts- und Hinterbliebenenversorgung und ohne gezahltes Vorruhestandsgeld. Den Gehältern sind auch die Bezüge von Gesellschaftern, Vorstandsmitgliedern und anderen leitenden Kräften zuzurechnen, soweit sie steuerlich als Einkünfte aus nichtselbständiger Arbeit anzusehen sind.

Einzubeziehen sind auch Zahlungen für eine Beschäftigung, die nur wegen Unterschreitung der Steuerpflichtgrenzen steuerfrei sind.

Geleistete Arbeitsstunden

Alle von Inhabern, Angestellten, Arbeitern und Auszubildenden auf Baustellen und Bauhöfen tatsächlich geleisteten (nicht die bezahlten) Arbeitsstunden. Nicht einbezogen sind die für Bürotätigkeit geleisteten Arbeitsstunden.

Gesamtumsatz (ohne Umsatzsteuer)

Die dem Finanzamt für die Umsatzsteuer zu meldenden steuerpflichtigen und steuerfreien Beträge für Bauleistun-

gen im Bundesgebiet, Anzahlungen für Teilleistungen oder Vorauszahlungen vor Ausführung der entsprechenden Lieferungen und Leistungen ab 5 000 €, Beträge für sonstige eigene Erzeugnisse, industrielle und handwerkliche Dienstleistungen sowie Umsatz aus Handelsware und aus sonstigen nichtindustriellen und nichthandwerklichen Tätigkeiten und zwar ohne die dem Kunden in Rechnung gestellte Umsatzsteuer. Der Gesamtumsatz versteht sich einschließlich von Leistungen aus Nachunternehmertätigkeit.

Baugewerblicher Umsatz (ohne Umsatzsteuer)

Das sind steuerpflichtige und steuerfreie Beträge für erbrachte Bauleistungen einschließlich Anzahlungen für Teilleistungen und Vorauszahlungen vor Ausführung der entsprechenden Leistungen ab 5 000 €.

Handwerk

Zum "Handwerk" zählen die Baubetriebe, deren Inhaber oder Leiter in der Handwerksrolle, Anlage A, eingetragen sind. Nicht dazu zählen die Betriebe des handwerksähnlichen Gewerbes (Handwerksrolle, Anlage B).

Bauarten und Auftraggeber

In den Wirtschaftszweigen Vorbereitende Baustellenarbeiten sowie Hoch- und Tiefbau (Bauhauptgewerbe) gelten als Bauleistungen die baugewerblichen Leistungen von Betrieben im Wohnungsbau, im gewerblichen und industriellen Bau sowie im öffentlichen Bau.

Der Hochbau setzt sich aus dem Wohnungsbau, gewerblichen und industriellen Hochbau, Hochbau für Organisationen ohne Erwerbszweck sowie Hochbau für Körperschaften des öffentlichen Rechts zusammen.

Der Tiefbau besteht aus gewerblichem und industriellem Tiefbau, Straßenbau sowie sonstigem Tiefbau für Körperschaften des öffentlichen Rechts sowie für Organisationen ohne Erwerbszweck (öffentlicher Tiefbau).

Zum Wohnungsbau gehören alle Bauten, die überwiegend den Wohnbedürfnissen dienen - unabhängig vom Auftraggeber.

Der landwirtschaftliche Bau umfasst Scheunen, Ställe, Silos, Garagen für landwirtschaftliche Fahrzeuge, ferner Entwässerungsanlagen und sonstige Wasserbauten. Kombinierte Gebäude mit Wohnung, Stallung und Scheune sind landwirtschaftliche Gebäude, es sei denn, flächenmäßig überwiegt der Wohnanteil. Er ist jetzt dem gewerblichen und industriellen Hochbau zugeordnet.

Zum gewerblichen und industriellen Bau gehören alle überwiegend gewerblichen Zwecken dienenden Bauten für die private Wirtschaft sowie Bauten privater Auftraggeber für Erziehung und Wissenschaft, Gesundheitswesen, Sport und Kultur - ohne Wohnungsbau, landwirtschaftlichen Bau und Straßenbau.

Zum Straßenbau zählen Straßen, Autobahnen, Wege für Kraftfahrzeuge, Fußgänger und Radfahrer sowie Park- und Abstellplätze - unabhängig vom Auftraggeber.

Der öffentliche Bau (Hoch- und Tiefbau für Körperschaften des öffentlichen Rechts sowie für Organisationen ohne Erwerbszweck) umfasst alle Hoch- und Tiefbauten dieser

Auftraggeber - ohne Wohnungsbau, landwirtschaftlichen Bau und Straßenbau.

Ergebnisdarstellung

In die „Ergänzungserhebung im Bauhauptgewerbe“ waren 2013 insgesamt 6 822 Betriebe einbezogen. Gegenüber dem Vorjahr ist das per Saldo ein Anstieg um 2 Betriebe. Von den 6 822 Betrieben waren bereits 6 450 oder 94,5 Prozent im Jahr 2012 in die „Ergänzungserhebung im Bauhauptgewerbe“ einbezogen. In der Erhebung 2012 hatte dieser Prozentsatz bei 93,3 gelegen. 372 Betriebe sind 2013 erstmals befragt worden. Das sind 19,0 Prozent weniger als im letzten Jahr. Von den 2012 befragten 6 820 Betrieben waren 370 im Jahr 2013 (Berichtszeitraum Juni) nicht mehr vorhanden. Im davor liegenden Vergleichszeitraum hatte diese Zahl bei 402 gelegen.

Die Anzahl der tätigen Personen betrug 57 728 (2012: 57 365; 2011: 58 827; 2010: 57 272; 2009: 55 765). Damit ist 2013 die Beschäftigtenzahl gegenüber dem Vorjahr um 0,6 Prozent gestiegen. Betrachtet man hier die Fluktuation in den Beschäftigtenzahlen, so zeigt sich folgendes Bild. Von den 2013 insgesamt tätigen Personen entfallen 55 564 auf Betriebe, die schon 2012 in die Erhebung einbezogen waren. In den von 2012 zu 2013 erloschenen Betrieben waren 1 807 Personen tätig gewesen. Die Beschäftigtenzahl in den von 2013 zu 2012 weiter bestehenden Betrieben stieg um 16. Auf die 2013 neu hinzugekommenen Baubetriebe entfallen 2 164 Personen (2012: 1 817).

Als Resultat dieser Entwicklung ist die durchschnittliche Betriebsgröße im Bauhauptgewerbe auf knapp 8,5 tätige Personen je Betrieb gestiegen (zum Vergleich 1991: 43,1). Die Betriebsstruktur nach Beschäftigtengrößenklassen hat sich 2013 im Vergleich zum Vorjahr in den mittleren Betriebsgrößen verändert. (vgl. Tabelle).

Nach ihrer Stellung im Betrieb waren 72,6 Prozent Arbeiter (2012: 72,3 Prozent; 2011: 72,5 Prozent), 18,0 Prozent Angestellte (2012: 18,1 Prozent; 2011: 18,4 Prozent) und der Rest von 9,4 Prozent tätige (Mit-)Inhaber und unbezahlt mithelfende Familienangehörige (2012: 9,6 Prozent; 2011: 9,1 Prozent). Die Grundtendenz der letzten Jahre – Abnahme der Anteile der Angestellten setzt sich weiter fort.

Die Zahl der Arbeiter ist gegenüber Ende Juni 2012 um 1,0 Prozent gestiegen (2012 gegenüber 2011: -2,7 Prozent; 2011 gegenüber 2010: +3,8 Prozent). Die Angestellten sind um 0,2 Prozent zurückgegangen (2012 gegenüber 2011: -3,8 Prozent; 2011 gegenüber 2010: -0,5 Prozent). Die Zahl der tätigen (Mit-)Inhaber und die der unbezahlt mithelfenden Familienangehörigen ist um 1,0 Prozent zu 2012 gesunken (2012 gegenüber 2011: +2,0 Prozent; 2011 gegenüber 2010: +1,1 Prozent).

Innerhalb der Gruppe der Arbeiter verzeichneten die Facharbeiter und Meister gegenüber Juni 2012 einen Anstieg um 2,0 Prozent (2012 gegenüber 2011: -1,0 Prozent; 2011 gegenüber 2010: +6,5 Prozent), die

Betriebe mit ... bis ... tätigen Personen (Angaben in Prozent)

Größenklasse	2007	2008	2009	2010	2011	2012	2013
1 - 9	80,2	81,2	81,1	80,8	80,3	80,2	80,2
10 - 19	11,8	11,1	11,3	11,5	11,8	11,7	11,6
20 - 49	5,5	5,2	5,0	5,1	5,3	5,5	5,6
50 - 99	1,6	1,6	1,6	1,5	1,4	1,4	1,6
100 und mehr	0,9	1,0	1,0	1,0	1,1	1,0	1,0

gewerblich Auszubildenden, Umschüler und Praktikanten einen Rückgang um 2,5 Prozent (2012 gegenüber 2011: -7,0 Prozent; 2011 gegenüber 2010: -17,2 Prozent). Die Zahl der Fachwerker, Werker und sonstigen Beschäftigten verringerte sich um 2,6 Prozent (2012 gegenüber 2011: -8,1 Prozent; 2011 gegenüber 2010: -0,8 Prozent).

Die 41 896 gewerblichen Arbeitskräfte (Arbeiter) setzten sich aus 77,7 Prozent Facharbeitern und Meistern (2012: 76,9 Prozent; 2011: 75,6 Prozent), 18,8 Prozent Fachwerkern, Werkern und sonstigen Beschäftigten (2012: 19,5 Prozent; 2011: 20,6 Prozent) sowie 3,5 Prozent gewerblich Auszubildenden, Umschülern, Praktikanten (2012: 3,6 Prozent; 2011: 3,7 Prozent) zusammen.

Der Anteil der gewerblich Auszubildenden, Umschülern, Praktikanten ist somit weiter zurückgegangen. Aber der Anteil der höher qualifizierten Facharbeiter und Meister hat in den letzten Jahren zugenommen.

Die Entgelte im Bauhauptgewerbe beliefen sich im Juni 2013 auf 112,7 Millionen €, 0,8 Prozent mehr als im Vorjahr. Die durchschnittliche Entgeltsumme je tätiger Person im Bauhauptgewerbe lag nominell bei 1 953 € (2010: 1 950 €; 2011: 1 953 €), damit hat sie sich zum Vorjahr leicht erhöht.

Im Juni 2013 wurden 6,3 Millionen Arbeitsstunden geleistet, 3,6 Prozent weniger als im Juni 2012. Im Hochbau wurden 1,8 Prozent und im Tiefbau 6,1 Prozent weniger Stunden erbracht. Insgesamt wurden Juni 2013 je tätiger Person rund 110 Arbeitsstunden geleistet, 4,2 Prozent weniger als im Juni 2012.

Der Gesamtumsatz belief sich im Juni 2013 auf 577 Millionen €. Gegenüber dem Vorjahreszeitraum mit 574 Millionen € sind das 0,6 Prozent mehr. Der baugewerbliche Umsatz stieg vergleichbar um 0,6 Prozent.

Im gesamten Jahr 2012 wurde ein Gesamtumsatz von 6 358 Millionen € erzielt. Gegenüber dem Jahr 2011 mit 6 566 Millionen € ist das ein Rückgang um 3,2 Prozent. Der Gesamtumsatz je tätiger Person lag 2012 bei 110 132 €, 3,8 Prozent unter dem Vorjahreswert von 114 459 €.

Ab Tab. 18 wird die Wirtschaftszweigsystematik (WZ 2008) dargestellt. Einige WZ-Fünfsteller sind mit nur sehr wenigen Betrieben besetzt, diese Tabelle sollte zu Rate gezogen werden, wenn die Angaben in den darauf folgenden Tabellen interpretiert werden. Dort, wo sich hinter dem Inhalt eines beliebigen Tabellenfeldes nur eine sehr geringe Fallzahl (Betriebszahl) verbirgt, können manche

Interpretationen auch vom Zufall beeinflusst sein. Besonders bei der Bewertung von Veränderungsraten sollte das berücksichtigt werden.

In den letzten Jahren hat das Bauhandwerk innerhalb der Wirtschaftszweige im Bauhauptgewerbe wieder an Boden gewonnen.

Bei 78,9 Prozent der Betriebe (2012: 78,6 Prozent; 2011: 77,7 Prozent) sind die Inhaber oder Gesellschafter in die Handwerksrolle (Anlage A) eingetragen. In diesen Handwerksbetrieben sind 75,3 Prozent der im Bauhauptgewerbe tätigen Personen (2012 75,8 Prozent; 2011: 72,1 Prozent) beschäftigt. Vom Gesamtumsatz im Juni 2013, entfielen 68,6 Prozent auf diese Handwerksbetriebe (2011: 68,6 Prozent 2010: 65,0 Prozent). Am Jahresumsatz 2012 haben sie einen Anteil von 66,6 Prozent (2011: 65,9 Prozent 2010: 62,6 Prozent). Die mittlere Betriebsgröße liegt Ende Juni 2013 bei 8,1 tätigen Personen je Handwerksbetrieb (2012: 8,1; 2011: 8,1).

1. Betriebe, tätige Personen, Entgelte, geleistete Arbeitsstunden sowie Umsatz im Bauhauptgewerbe nach WZ 2008

Jahr	Betriebe	Tätige Personen im Baugewerbe	Entgelte	Geleistete Arbeits- stunden	Gesamt- umsatz	Darunter baugewerbl. Umsatz	Gesamtum- satz im Vorjahr
	am 30. Juni		1 000 €	1 000	1 000 €		
1992	2 137	85 494	122 514	10 005	417 267	402 148	2 144 321 ¹⁾
1993	2 513	90 446	142 153	11 597	550 201	540 852	5 104 179
1994	3 589	122 693	203 200	15 725	840 499	827 851	7 242 610
1995	4 403	136 947	229 951	15 969	928 459	918 086	10 098 361
1996	4 678	133 655	217 036	15 628	1 008 085	990 003	10 410 519
1997	5 362	125 430	206 384	14 829	924 302	910 826	10 548 506
1998	5 821	109 533	182 222	12 719	739 480	727 391	9 467 620
1999	6 336	105 296	175 941	12 806	785 645	775 765	8 390 795
2000	6 605	93 816	157 873	9 932	642 617	635 188	8 167 824
2001	6 338	79 705	132 490	8 597	609 720	600 906	7 262 003
2002	6 102	69 331	115 445	7 292	541 866	536 340	6 371 608
2003	6 079	67 135	116 687	7 411	602 139	596 819	5 849 282
2004	6 172	64 516	116 794	7 532	566 608	561 632	6 272 346
2005	6 254	57 526	103 107	6 602	481 352	476 584	5 663 412
2006	6 448	58 051	103 298	6 652	544 417	538 377	5 426 657
2007	6 654	57 530	102 472	6 472	520 179	514 989	6 033 853
2008	6 586	56 019	101 919	6 251	500 414	494 772	5 649 172
2009	6 562	55 765	107 140	6 249	514 453	510 825	6 025 534
2010	6 654	57 272	110 104	6 717	537 604	531 730	5 616 371
2011	6 763	58 827	114 889	6 519	558 217	552 063	5 847 650
2012	6 820	57 365	111 846	6 582	573 679	566 792	6 565 935
2013	6 822	57 728	112 743	6 343	577 211	570 415	6 357 690

1) Gesamtumsatz im Vorjahr nur für ein halbes Jahr

**2. Betriebe im Bauhauptgewerbe am 30. Juni 2013 nach Kreisfreien Städten und Landkreisen sowie Beschäftigten-
größenklassen**

Kreis- Nr.	Kreisfreie Stadt Landkreis Land	Betriebe	Betriebe mit ... tätigen Personen				
			1 bis 9	10 bis 19	20 bis 49	50 bis 99	100 und mehr
11	Chemnitz, Stadt	307	248	32	16	8	3
21	Erzgebirgskreis	750	595	93	47	11	4
22	Mittelsachsen	584	450	77	49	6	2
23	Vogtlandkreis	516	436	49	25	2	4
24	Zwickau	652	533	69	39	7	4
12	Dresden, Stadt	506	407	59	19	11	10
25	Bautzen	598	479	73	30	10	6
26	Görlitz	529	423	70	24	7	5
27	Meißen	426	342	44	29	7	4
28	Sächsische Schweiz- Osterzgebirge	530	433	58	25	8	6
13	Leipzig, Stadt	462	371	49	21	14	7
29	Leipzig	538	422	72	32	8	4
30	Nordsachsen	424	333	47	27	11	6
	Sachsen	6 822	5 472	792	383	110	65

3. Tatige Personen im Bauhauptgewerbe am 30. Juni 2013 nach Kreisfreien Stadten und Landkreisen sowie Beschaftigtengroenklassen

Kreis-Nr.	Kreisfreie Stadt Landkreis Land	Tatige Personen im Baugewerbe	Betriebe mit ... tatigen Personen				
			1 bis 9	10 bis 19	20 bis 49	50 bis 99	100 und mehr
11	Chemnitz, Stadt	2 803	666	412	474	505	746
21	Erzgebirgskreis	5 798	1 752	1 255	1 343	748	700
22	Mittelsachsen	4 612	1 490	1 010	1 475	.	.
23	Vogtlandkreis	3 931	1 282	643	707	.	.
24	Zwickau	4 703	1 621	910	1 178	532	462
12	Dresden, Stadt	5 106	1 063	796	555	763	1 929
25	Bautzen	5 323	1 389	984	885	618	1 447
26	Gorlitz	4 151	1 280	944	760	450	717
27	Meien	4 009	1 127	570	942	412	958
28	Sachsische Schweiz- Osterzgebirge	4 082	1 289	807	722	488	776
13	Leipzig, Stadt	4 721	1 028	653	685	866	1 489
29	Leipzig	4 234	1 249	924	912	554	595
30	Nordsachsen	4 255	1 048	642	768	787	1 010
	Sachsen	57 728	16 284	10 550	11 406	7 278	12 210

4. Tätige Personen im Bauhauptgewerbe am 30. Juni 2013 nach Kreisfreien Städten und Landkreisen sowie im Baugewerbe nach der Stellung im Betrieb

Kreis-Nr.	Kreisfreie Stadt Landkreis Land	Tätige Personen			Tätige Inhaber, Miteinhaber und unbezahlt mithelf. Familien- angehörige	Kaufmännische und techn. Angestellte einschl. Auszubildende	Gewerbliche Arbeitskräfte
		insgesamt	davon				
			im Baugewerbe	in anderen Bereichen			
11	Chemnitz, Stadt	2 808	2 803	5	224	711	1 868
21	Erzgebirgskreis	5 810	5 798	12	623	830	4 345
22	Mittelsachsen	4 626	4 612	14	447	741	3 424
23	Vogtlandkreis	3 936	3 931	5	418	916	2 597
24	Zwickau	4 724	4 703	21	533	761	3 409
12	Dresden, Stadt	5 170	5 106	64	392	1 212	3 502
25	Bautzen	5 351	5 323	28	504	824	3 995
26	Görlitz	4 161	4 151	10	439	537	3 175
27	Meißen	4 021	4 009	12	341	571	3 097
28	Sächsische Schweiz- Osterzgebirge	4 091	4 082	9	450	758	2 874
13	Leipzig, Stadt	4 784	4 721	63	317	1 068	3 336
29	Leipzig	4 364	4 234	130	417	733	3 084
30	Nordsachsen	4 260	4 255	5	318	747	3 190
	Sachsen	58 106	57 728	378	5 423	10 409	41 896

Poliere, Schacht- und -Meister, Werkpoliere und Vorarbeiter	Davon				Kreisfreie Stadt Landkreis Land	Kreis- Nr.
	Maurer, Betonbauer, Zimmerer, übrige Fach- u. Spezialarbeiter	Baumaschinen-, Baugeräteführer, und Berufskraft- fahrer	Fachwerker, Werker u. sonstige Be- schäftigte	gewerbl. Auszubildende, Umschüler u. Praktikanten		
249	949	203	407	60	Chemnitz, Stadt	11
456	2 486	519	748	136	Erzgebirgskreis	21
394	2 065	266	605	94	Mittelsachsen	22
296	1 301	385	520	95	Vogtlandkreis	23
355	2 014	244	675	121	Zwickau	24
495	1 902	309	651	145	Dresden, Stadt	12
477	2 315	474	603	126	Bautzen	25
377	1 681	355	652	110	Görlitz	26
785	1 400	226	593	93	Meißen	27
375	1 491	263	665	80	Sächsische Schweiz- Osterzgebirge	28
420	1 677	352	746	141	Leipzig, Stadt	13
346	1 696	366	565	111	Leipzig	29
407	1 754	447	446	136	Nordsachsen	30
5 432	22 731	4 409	7 876	1 448	Sachsen	

5. Tätige Personen im Bauhauptgewerbe am 30. Juni 2013 nach der Stellung im Betrieb und Beschäftigtengrößenklassen

Stellung im Betrieb	Tätige Personen im Baugewerbe	In Betrieben mit ... tätigen Personen					Darunter im Handwerk
		1 bis 9	10 bis 19	20 bis 49	50 bis 99	100 und mehr	
Tätige Personen im Baugewerbe	57 728	16 284	10 550	11 406	7 278	12 210	43 448
Tätige Inhaber, tätige Mitinhaber und unbezahlt mithelfende Familienangehörige	5 423	4 966	385	64	5	3	4 264
Kaufmännische und technische Angestellte einschl. kaufm. und techn. Auszubildender	10 409	2 250	1 674	1 847	1 436	3 202	7 033
Poliere, Schachtmeister, Meister, Werkpoliere, Bauvorarbeiter, Bau- masch.- Fachmeister u. - Vorarbeiter	5 432	758	889	1 251	806	1 728	3 727
Maurer, Betonbauer, Zimmerer, übrige Fach- / Spezialfacharbeiter	22 731	6 375	5 264	5 020	2 473	3 599	19 250
Baumaschinenführer, Baugeräte- führer, Berufskraftfahrer	4 409	423	665	1 025	928	1 368	2 754
Fachwerker, Maschinisten, Kraftfahrer und Werker	7 876	1 269	1 428	1 919	1 390	1 870	5 235
Gewerbl. Auszubildende, Umschüler, Anlernlinge, Praktikanten	1 448	243	245	280	240	440	1 185
darunter Arbeiter	41 896	9 068	8 491	9 495	5 837	9 005	32 151
Tätige Personen in anderen Bereichen	378	33	50	57	181	57	153
Tätige Personen insgesamt im Betrieb	58 106	16 317	10 600	11 563	7 459	12 267	43 601
Veränderung gegenüber dem Vorjahr in %							
Tätige Personen im Baugewerbe	0,6	0,9	-1,5	0,7	11,1	-3,3	-0,1
Tätige Inhaber, tätige Mitinhaber und unbezahlt mithelfende Familienangehörige	-1,1	-0,6	-5,2	-11,1	-	-	-0,5
Kaufmännische und technische Angestellte einschl. kaufm. und techn. Auszubildender	0,2	3,7	3,5	-1,0	11,2	-7,0	2,1
Poliere, Schachtmeister, Meister, Werkpoliere, Bauvorarbeiter, Bau- masch.- Fachmeister u. - Vorarbeiter	10,9	7,2	-4,4	-2,3	12,1	36,7	0,7
Maurer, Betonbauer, Zimmerer, übrige Fach- / Spezialfacharbeiter	-0,3	1,0	-1,8	3,4	6,6	-8,8	-0,5
Baumaschinenführer, Baugeräte- führer, Berufskraftfahrer	4,1	-0,2	-5,7	7,0	20,5	-0,7	2,4
Fachwerker, Maschinisten, Kraftfahrer und Werker	-2,6	0,2	-2,2	-5,6	16,1	-12,2	-2,8
Gewerbl. Auszubildende, Umschüler, Anlernlinge, Praktikanten	-2,5	-9,0	4,7	4,5	-3,2	-6,0	-1,7
darunter Arbeiter	1,0	1,1	-2,3	1,1	11,1	-2,0	-0,5
Tätige Personen in anderen Bereichen	-8,0	-41,1	35,1	11,8	-	-33,7	-17,3
Tätige Personen insgesamt im Betrieb	0,6	0,8	-1,4	1,6	10,8	-3,6	-0,2

6. Entgelte im Bauhauptgewerbe im Juni 2013 nach Kreisfreien Städten und Landkreisen sowie Beschäftigtengrößenklassen
(in 1 000 €)

Kreis-Nr.	Kreisfreie Stadt Landkreis Land	Entgelte	Betriebe mit ... tätigen Personen				
			1 bis 9	10 bis 19	20 bis 49	50 bis 99	100 und mehr
11	Chemnitz, Stadt	6 247	891	790	1 053	1 435	2 077
21	Erzgebirgskreis	10 576	2 257	2 226	2 802	1 718	1 573
22	Mittelsachsen	8 591	1 899	1 853	3 316	.	.
23	Vogtlandkreis	7 792	1 484	1 178	1 522	.	.
24	Zwickau	8 413	2 058	1 674	2 350	1 260	1 070
12	Dresden, Stadt	12 257	1 275	1 444	1 282	1 952	6 303
25	Bautzen	10 285	1 654	1 790	1 859	1 461	3 522
26	Görlitz	7 044	1 503	1 626	1 464	1 034	1 416
27	Meißen	7 494	1 361	933	2 142	909	2 148
28	Sächsische Schweiz- Osterzgebirge	7 446	1 603	1 488	1 487	880	1 988
13	Leipzig, Stadt	10 403	1 323	1 139	1 641	2 280	4 020
29	Leipzig	8 015	1 491	1 671	2 021	1 275	1 557
30	Nordsachsen	8 182	1 286	1 194	1 407	1 945	2 350
	Sachsen	112 743	20 085	19 007	24 346	17 312	31 993

7. Geleistete Arbeitsstunden im Bauhauptgewerbe im Juni 2013 nach Kreisfreien Städten und Landkreisen sowie Art der Bauten (in 1 000 Stunden)

Kreis-Nr.	Kreisfreie Stadt Landkreis Land	Geleistete Arbeits- stunden	Geleistete Arbeits- stunden im Tiefbau	Davon im		
				gewerbl. u. industriellen Tiefbau	Straßen- bau	sonstigen Tiefbau
11	Chemnitz, Stadt	276	132	70	31	31
21	Erzgebirgskreis	657	287	88	77	122
22	Mittelsachsen	518	168	95	42	31
23	Vogtlandkreis	429	188	98	41	49
24	Zwickau	530	176	77	56	43
12	Dresden, Stadt	500	224	125	76	23
25	Bautzen	600	241	93	83	65
26	Görlitz	494	175	70	78	27
27	Meißen	476	130	50	50	30
28	Sächsische Schweiz- Osterzgebirge	445	179	62	42	75
13	Leipzig, Stadt	486	224	112	45	67
29	Leipzig	461	175	64	83	28
30	Nordsachsen	471	208	78	86	44
	Sachsen	6 343	2 508	1 082	791	635

Geleistete Arbeits- stunden im Hochbau	Davon im				Kreisfreie Stadt Landkreis Land	Kreis- Nr.
	Wohnungs- bau	gewerbl. u. industriellen HB u. landwirt. Bau	öffentlichen Hochbau			
			HB für Organisat. o. Erwerbszweck	HB für Körperschaften des öffentl. Rechts		
144	91	40	1	12	Chemnitz, Stadt	11
370	246	75	14	35	Erzgebirgskreis	21
350	197	107	5	41	Mittelsachsen	22
242	156	51	7	28	Vogtlandkreis	23
355	205	94	10	46	Zwickau	24
276	153	88	3	32	Dresden, Stadt	12
359	192	123	6	38	Bautzen	25
319	185	83	12	39	Görlitz	26
346	150	162	3	31	Meißen	27
265	168	70	4	23	Sächsische Schweiz- Osterzgebirge	28
262	117	126	2	17	Leipzig, Stadt	13
286	157	99	5	25	Leipzig	29
262	156	62	6	38	Nordsachsen	30
3 836	2 172	1 180	78	406	Sachsen	

8. Geleistete Arbeitsstunden im Bauhauptgewerbe im Juni 2013 nach Kreisfreien Städten und Landkreisen sowie Beschäftigtengrößenklassen (in 1 000 Stunden)

Kreis-Nr.	Kreisfreie Stadt Landkreis Land	Geleistete Arbeits- stunden	Betriebe mit ... tätigen Personen				
			1 bis 9	10 bis 19	20 bis 49	50 bis 99	100 und mehr
11	Chemnitz, Stadt	276	70	51	54	51	50
21	Erzgebirgskreis	657	183	153	165	83	72
22	Mittelsachsen	518	158	120	176	.	.
23	Vogtlandkreis	429	137	75	92	.	.
24	Zwickau	530	172	111	146	56	46
12	Dresden, Stadt	500	101	82	60	76	181
25	Bautzen	600	151	119	109	79	143
26	Görlitz	494	141	118	91	53	91
27	Meißen	476	120	67	115	47	127
28	Sächsische Schweiz- Osterzgebirge	445	143	93	77	51	80
13	Leipzig, Stadt	486	97	67	78	81	163
29	Leipzig	461	126	110	105	56	64
30	Nordsachsen	471	111	77	91	84	108
	Sachsen	6 343	1 710	1 242	1 357	779	1 255

9. Geleistete Arbeitsstunden im Bauhauptgewerbe im Juni 2013 nach Art der Bauten und Beschäftigtengrößenklassen
(in 1 000 Stunden)

Art der Bauten und Auftraggeber	Geleistete Arbeitsstunden	In Betrieben mit ... tätigen Personen				
		1 bis 9	10 bis 19	20 bis 49	50 bis 99	100 und mehr
Geleistete Arbeitsstunden insgesamt	6 343	1 710	1 242	1 357	779	1 254
Hochbau	3 835	1 446	912	761	313	404
Tiefbau	2 508	264	331	596	466	851
Wohnungsbau	2 172	1 133	599	336	81	23
Gewerblicher Bau	2 262	374	383	531	369	605
Gewerbl. u. industr. Hochbau	1 180	244	224	273	143	297
Gewerbl. u. industr. Tiefbau	1 082	130	159	259	227	309
Öffentlicher und Straßenbau	1 910	203	261	490	328	628
Hochbau	484	69	89	152	89	85
Hochbau f. Organisationen ohne Erwerbszweck	78	20	19	30	2	7
Hochbau f. Körperschaften des öffentlichen Rechts	406	49	70	122	87	78
Tiefbau	1 426	134	172	338	239	543
Straßenbau	791	72	100	174	101	344
sonstiger Tiefbau	635	62	72	164	138	199

10. Baugewerblicher Umsatz im Bauhauptgewerbe im Juni 2013 nach Art der Bauten und Beschäftigtengrößenklassen
(in 1 000 €)

Art der Bauten und Auftraggeber	Baugewerblicher Umsatz	In Betrieben mit ... tätigen Personen				
		1 bis 9	10 bis 19	20 bis 49	50 bis 99	100 und mehr
Baugewerblicher Umsatz insgesamt	570 415	96 616	84 992	114 568	88 625	185 614
Hochbau	318 026	81 293	62 906	68 826	31 878	73 123
Tiefbau	252 389	15 323	22 086	45 742	56 746	112 492
Wohnungsbau	137 055	60 817	38 566	25 268	8 602	3 802
Gewerblicher Bau	247 565	23 064	29 499	51 107	42 425	101 470
Gewerbl. u. industr. Hochbau	139 452	15 711	18 294	29 926	16 523	58 999
Gewerbl. u. industr. Tiefbau	108 112	7 353	11 205	21 181	25 902	42 471
Öffentlicher und Straßenbau	185 795	12 736	16 927	38 192	37 598	80 343
Hochbau	41 519	4 765	6 046	13 631	6 753	10 322
Hochbau f. Organisationen ohne Erwerbszweck	7 926	1 908	1 141	2 415	271	2 190
Hochbau f. Körperschaften des öffentlichen Rechts	33 593	2 857	4 905	11 216	6 482	8 132
Tiefbau	144 277	7 970	10 881	24 561	30 845	70 021
Straßenbau	81 948	3 635	6 511	13 730	15 027	43 045
sonstiger Tiefbau	62 329	4 335	4 370	10 831	15 818	26 976

11. Umsatz im Bauhauptgewerbe im Juni 2013 nach Kreisfreien Städten und Landkreisen (in 1 000 €)

Kreis-Nr.	Kreisfreie Stadt Landkreis Land	Gesamt- umsatz	Davon				Gesamtumsatz je tätiger Person €
			baugewerblicher Umsatz			sonstiger Umsatz	
			zusammen	Hochbau	Tiefbau		
11	Chemnitz, Stadt	28 458	27 808	11 713	16 095	650	10 153
21	Erzgebirgskreis	45 464	45 241	23 592	21 648	223	7 841
22	Mittelsachsen	37 533	37 294	24 763	12 530	240	8 138
23	Vogtlandkreis	54 363	54 135	39 641	14 494	228	13 829
24	Zwickau	46 092	45 714	28 504	17 209	378	9 801
12	Dresden, Stadt	68 181	67 630	33 733	33 897	551	13 353
25	Bautzen	53 648	52 523	28 083	24 441	1 125	10 079
26	Görlitz	31 374	31 270	17 753	13 517	104	7 558
27	Meißen	33 243	33 059	21 478	11 581	184	8 292
28	Sächsische Schweiz- Osterzgebirge	37 575	37 362	18 678	18 683	214	9 205
13	Leipzig, Stadt	47 968	47 199	26 201	20 997	769	10 161
29	Leipzig	48 891	46 823	25 035	21 788	2 068	11 547
30	Nordsachsen	44 421	44 359	18 852	25 508	62	10 440
	Sachsen	577 211	570 415	318 026	252 389	6 796	9 999

12. Baugewerblicher Umsatz im Bauhauptgewerbe im Juni 2013 nach Kreisfreien Städten und Landkreisen sowie Beschäftigtengrößenklassen (in 1 000 €)

Kreis-Nr.	Kreisfreie Stadt Landkreis Land	Bauge- werblicher Umsatz	Betriebe mit ... tätigen Personen				
			1 bis 9	10 bis 19	20 bis 49	50 bis 99	100 und mehr
11	Chemnitz, Stadt	27 808	4 671	3 666	5 617	6 509	7 345
21	Erzgebirgskreis	45 241	10 798	9 747	10 748	7 734	6 213
22	Mittelsachsen	37 294	8 622	8 384	12 436	.	.
23	Vogtlandkreis	54 135	6 899	5 444	6 176	.	.
24	Zwickau	45 714	10 014	7 290	15 726	7 705	4 979
12	Dresden, Stadt	67 630	5 801	9 750	7 246	8 668	36 166
25	Bautzen	52 523	7 917	7 040	8 057	7 492	22 017
26	Görlitz	31 270	7 201	5 940	4 925	5 124	8 080
27	Meißen	33 059	6 149	3 944	10 205	3 782	8 979
28	Sächsische Schweiz- Osterzgebirge	37 362	7 347	6 662	6 848	4 053	12 453
13	Leipzig, Stadt	47 199	7 871	4 692	9 106	9 147	16 382
29	Leipzig	46 823	7 534	7 553	11 114	8 739	11 884
30	Nordsachsen	44 359	5 792	4 881	6 365	13 082	14 240
	Sachsen	570 415	96 616	84 992	114 568	88 625	185 614

13. Baugewerblicher Umsatz im Bauhauptgewerbe im Juni 2013 nach Kreisfreien Städten und Landkreisen sowie Art der Bauten (in 1 000 €)

Kreis-Nr.	Kreisfreie Stadt Landkreis Land	Bauge- werblicher Umsatz	Baugewerb- licher Umsatz im Tiefbau	Davon		
				gewerbl. u. industrieller Tiefbau	Straßen- bau	sonstiger Tiefbau
11	Chemnitz, Stadt	27 808	16 095	7 959	2 902	5 234
21	Erzgebirgskreis	45 241	21 648	6 461	5 581	9 606
22	Mittelsachsen	37 294	12 530	6 881	3 230	2 419
23	Vogtlandkreis	54 135	14 494	7 884	3 596	3 014
24	Zwickau	45 714	17 209	8 268	4 361	4 580
12	Dresden, Stadt	67 630	33 897	20 019	12 773	1 105
25	Bautzen	52 523	24 441	11 657	6 522	6 262
26	Görlitz	31 270	13 517	4 997	5 969	2 551
27	Meißen	33 059	11 581	5 268	3 631	2 682
28	Sächsische Schweiz- Osterzgebirge	37 362	18 683	5 909	3 123	9 651
13	Leipzig, Stadt	47 199	20 997	9 922	4 221	6 854
29	Leipzig	46 823	21 788	6 111	12 943	2 734
30	Nordsachsen	44 359	25 508	6 775	13 097	5 636
	Sachsen	570 415	252 389	108 112	81 948	62 329

Baugewerblicher Umsatz im Hochbau	Davon				Kreisfreie Stadt Landkreis Land	Kreis-Nr.
	Wohnungs- bau	gewerbl. u. industrieller HB u. landwirt. Bau	öffentlicher Hochbau			
			HB für Organisat. o. Erwerbszweck	HB für Körperschaften des öffentl. Rechts		
11 713	6 925	3 971	41	776	Chemnitz, Stadt	11
23 592	13 558	5 764	1 869	2 401	Erzgebirgskreis	21
24 763	12 533	8 775	370	3 085	Mittelsachsen	22
39 641	9 014	27 288	682	2 657	Vogtlandkreis	23
28 504	13 114	11 538	526	3 326	Zwickau	24
33 733	15 235	15 868	206	2 424	Dresden, Stadt	12
28 083	11 140	12 743	1 074	3 126	Bautzen	25
17 753	8 504	5 421	685	3 143	Görlitz	26
21 478	9 303	10 126	183	1 866	Meißen	27
18 678	10 016	6 183	355	2 124	Sächsische Schweiz- Osterzgebirge	28
26 201	8 591	15 045	101	2 464	Leipzig, Stadt	13
25 035	9 954	11 071	1 525	2 485	Leipzig	29
18 852	9 168	5 660	308	3 716	Nordsachsen	30
318 026	137 055	139 452	7 926	33 593	Sachsen	

14. Umsatz im Bauhauptgewerbe im Jahr 2012 nach Kreisfreien Städten und Landkreisen (in 1 000 €)

Kreis-Nr.	Kreisfreie Stadt Landkreis Land	Gesamt- umsatz	Davon			Gesamtumsatz je tätiger Person €
			baugewerbl. Umsatz	darunter für landwirtschaftlichen Bau	sonstiger Umsatz	
11	Chemnitz, Stadt	482 056	477 219	10	4 837	171 979
21	Erzgebirgskreis	492 896	488 849	1 976	4 047	85 011
22	Mittelsachsen	447 970	445 129	11 787	2 841	97 131
23	Vogtlandkreis	584 874	580 580	3 049	4 294	148 785
24	Zwickau	448 727	443 918	1 464	4 809	95 413
12	Dresden, Stadt	685 581	677 849	281	7 733	134 270
25	Bautzen	578 033	568 236	5 826	9 797	108 592
26	Görlitz	350 905	348 597	3 705	2 308	84 535
27	Meißen	337 684	334 400	3 008	3 283	84 231
28	Sächsische Schweiz- Osterzgebirge	403 678	398 775	1 176	4 904	98 892
13	Leipzig, Stadt	596 437	586 020	-	10 417	126 337
29	Leipzig	497 240	476 572	3 467	20 668	117 440
30	Nordsachsen	451 609	450 391	8 318	1 218	106 136
	Sachsen	6 357 690	6 276 535	44 068	81 155	110 132

15. Baugewerblicher Umsatz im Bauhauptgewerbe im Jahr 2012 nach Kreisfreien Städten und Landkreisen sowie Beschäftigtengrößenklassen (in 1 000 €)

Kreis-Nr.	Kreisfreie Stadt Landkreis Land	Bauge- werblicher Umsatz	Betriebe mit ... tätigen Personen				
			1 bis 9	10 bis 19	20 bis 49	50 bis 99	100 und mehr
11	Chemnitz, Stadt	477 219	208 736	36 845	52 463	98 850	80 324
21	Erzgebirgskreis	488 849	111 126	98 056	118 936	85 959	74 773
22	Mittelsachsen	445 129	103 025	83 593	155 072	.	.
23	Vogtlandkreis	580 580	78 787	53 241	77 645	.	.
24	Zwickau	443 918	119 796	70 055	136 710	63 933	53 424
12	Dresden, Stadt	677 849	81 077	93 360	82 892	114 362	306 158
25	Bautzen	568 236	86 892	85 375	79 725	75 578	240 667
26	Görlitz	348 597	78 989	66 819	71 742	49 444	81 604
27	Meißen	334 400	74 759	42 465	107 008	38 118	72 051
28	Sächsische Schweiz- Osterzgebirge	398 775	79 374	66 129	77 329	56 267	119 676
13	Leipzig, Stadt	586 020	82 615	56 921	120 457	145 184	180 843
29	Leipzig	476 572	85 595	87 239	128 766	69 023	105 949
30	Nordsachsen	450 391	69 757	54 984	65 798	127 261	132 593
	Sachsen	6 276 535	1 260 527	895 081	1 274 542	992 401	1 853 984

16. Betriebe, tätige Personen, Entgelte sowie geleistete Arbeitsstunden im Bauhauptgewerbe im Juni 2013 nach Kreisfreien Städten und Landkreisen - Veränderung zur Ergänzungserhebung im Juni 2012 (in Prozent)

Kreis-Nr.	Kreisfreie Stadt Landkreis Land	Betriebe	Tätige Personen im Baugewerbe	Darunter Arbeiter	Entgelte	Geleistete Arbeits- stunden
11	Chemnitz, Stadt	-1,3	2,7	5,7	3,1	-0,7
21	Erzgebirgskreis	0,8	1,1	-0,3	1,5	-4,2
22	Mittelsachsen	0,9	-3,3	-5,2	-5,8	-11,3
23	Vogtlandkreis	-1,0	0,1	-0,4	2,2	-1,4
24	Zwickau	-0,6	3,2	3,4	2,1	-0,6
12	Dresden, Stadt	-3,4	-1,3	1,4	1,0	-8,3
25	Bautzen	-2,0	0,0	-0,1	-0,3	-3,2
26	Görlitz	-	-0,6	-0,7	-1,4	-3,1
27	Meißen	2,9	15,9	21,2	21,7	16,4
28	Sächsische Schweiz- Osterzgebirge	1,7	-0,4	-0,9	1,1	-5,1
13	Leipzig, Stadt	1,3	-3,8	-2,0	-6,4	-7,1
29	Leipzig	1,3	1,0	0,6	1,6	-5,1
30	Nordsachsen	-	-1,6	-2,9	-1,0	-6,5
	Sachsen	0,0	0,6	1,0	0,8	-3,6

**17. Umsatz im Bauhauptgewerbe im Juni 2013 sowie für das Jahr 2012 nach Kreisfreien Städten und Landkreisen
- Veränderung zur Ergänzungserhebung im Juni 2012 (in Prozent)**

Kreis-Nr.	Kreisfreie Stadt Landkreis Land	Gesamt- umsatz	Darunter baugewerbl. Umsatz	Davon			
				Hochbau	darunter		
					Wohnungs- bau	gewerbl. u. ind. Hochbau	öffentl. Hochbau
11	Chemnitz, Stadt	-32,1	-33,5	-9,6	2,7	-26,5	1,1
21	Erzgebirgskreis	-1,4	-1,4	2,2	1,2	-5,0	18,3
22	Mittelsachsen	-13,3	-12,8	-8,0	-6,0	-14,8	5,0
23	Vogtlandkreis	1,7	1,4	4,2	0,9	2,8	31,6
24	Zwickau	15,8	17,0	12,2	5,6	37,0	-15,6
12	Dresden, Stadt	16,2	16,8	11,1	17,8	12,6	-20,9
25	Bautzen	-4,0	-4,5	-9,3	-3,1	-7,0	-27,2
26	Görlitz	-8,1	-8,3	-10,8	-15,2	-2,6	-10,8
27	Meißen	15,3	15,6	19,3	4,2	45,6	-3,0
28	Sächsische Schweiz- Osterzgebirge	8,8	9,1	-0,2	2,5	-17,3	69,1
13	Leipzig, Stadt	-1,3	-1,3	25,4	10,9	46,5	-11,0
29	Leipzig	5,0	5,5	17,3	5,1	13,1	92,6
30	Nordsachsen	6,1	6,1	3,5	10,8	-10,1	10,2
	Sachsen	0,6	0,6	4,3	2,7	6,5	2,8

Noch: 17. Umsatz im Bauhauptgewerbe im Juni 2013 sowie für das Jahr 2012 nach Kreisfreien Städten und Landkreisen
- Veränderung zur Ergänzungserhebung im Juni 2012 (in Prozent)

Kreis-Nr.	Kreisfreie Stadt Landkreis Land	Baugewerbl. Umsatz davon		Gesamtumsatz je tätiger Person	Gesamtumsatz für das Jahr 2012	Darunter baugewerbl. Umsatz 2012	Gesamtumsatz je tätiger Person 2012
		Tiefbau	darunter Straßenbau				
11	Chemnitz, Stadt	-44,2	14,0	-33,9	-3,6	-3,9	-6,2
21	Erzgebirgskreis	-5,1	-7,2	-2,5	-4,0	-4,3	-5,1
22	Mittelsachsen	-20,9	-12,0	-10,3	-4,5	-3,7	-1,2
23	Vogtlandkreis	-5,7	-55,0	1,5	2,2	1,9	2,1
24	Zwickau	25,9	36,0	12,2	8,6	8,7	5,2
12	Dresden, Stadt	23,0	-6,0	17,8	-12,0	-11,3	-10,9
25	Bautzen	1,8	-2,8	-4,0	-3,6	-3,9	-3,6
26	Görlitz	-4,8	-1,2	-7,5	2,2	2,4	2,9
27	Meißen	9,2	-15,0	-0,6	-4,5	-4,6	-17,7
28	Sächsische Schweiz-Osterzgebirge	20,2	14,0	9,2	-1,9	-1,9	-1,6
13	Leipzig, Stadt	-21,9	-36,7	2,6	-1,5	-1,8	2,3
29	Leipzig	-5,5	7,7	4,0	-2,5	-3,1	-3,4
30	Nordsachsen	8,1	41,4	7,7	-8,7	-8,7	-7,2
	Sachsen	-3,7	-3,3	-0,0	-3,2	-3,2	-3,8

18. Betriebe im Bauhauptgewerbe am 30. Juni 2013 nach Wirtschaftszweigen und Beschäftigtengrößenklassen

WZ-Nr.	Wirtschaftszweig	Betriebe	Betriebe mit ... tätigen Personen				
			1 bis 9	10 bis 19	20 bis 49	50 bis 99	100 und mehr
	Bauhauptgewerbe	6 822	5 472	792	383	110	65
41	Hochbau	1 825	1 326	322	130	33	14
41.2	Bau von Gebäuden	1 825	1 326	322	130	33	14
41.20.1	Bau von Gebäuden (ohne Fertigteilbau)	1 799	1 312	313	128	33	13
41.20.2	Errichtung von Fertigteilbauten	26	14	9	2	-	1
42	Tiefbau	702	368	139	119	46	30
42.1	Bau von Straßen, Bahnverkehrsstrecken	342	182	64	53	18	25
42.11	Bau von Straßen	301	172	55	46	11	17
42.12	Bau von Bahnverkehrsstrecken	30	7	5	5	7	6
42.13	Brücken- und Tunnelbau	11	3	4	2	-	2
42.2	Leitungstiefbau und Kläranlagenbau	216	105	46	45	16	4
42.21	Rohrleitungstiefbau, Brunnenbau und Kläranlagenbau	169	93	32	27	14	3
42.22	Kabelnetzleitungstiefbau	47	12	14	18	2	1
42.9	Sonstiger Tiefbau	144	81	29	21	12	1
42.91	Wasserbau	6	2	3	1	-	-
42.99	Sonstiger Tiefbau anderweitig nicht genannt	138	79	26	20	12	1
43	Vorbereitende Baustellenarbeiten und sonstige spezialisierte Bautätigkeiten	4 295	3 778	331	134	31	21
43.1	Abbrucharbeiten und vorbereitende Baustellenarbeiten	383	326	34	15	4	4
43.11	Abbrucharbeiten	189	165	14	8	2	-
43.12	Vorbereitende Baustellenarbeiten	182	151	18	7	2	4
43.13	Test- und Suchbohrung	12	10	2	-	-	-
43.9	Sonstige spezialisierte Bau- tätigkeiten	3 912	3 452	297	119	27	17
43.91	Dachdeckerei und Zimmerei	2 239	2 030	165	38	5	1
43.91.1	Dachdeckerei und Bauspenglerei	1 472	1 303	132	31	5	1
43.91.2	Zimmerei und Ingenieurholzbau	767	727	33	7	-	-
43.99	Sonstige spezialisierte Bautätig- keiten anderweitig nicht genannt	1 673	1 422	132	81	22	16
43.99.1	Gerüstbau	239	172	40	21	5	1
43.99.2	Schornstein-, Feuerungs- und Industrieofenbau	41	33	4	2	2	-
43.99.9	Baugewerbe a. n. g.	1 393	1 217	88	58	15	15

19. Tätige Personen im Bauhauptgewerbe am 30. Juni 2013 nach Wirtschaftszweigen und im Baugewerbe nach der Stellung im Betrieb

WZ-Nr.	Wirtschaftszweig	Tätige Personen			Tätige Inhaber, Mitinhaber und unbezahlt mithelf. Familienangehörige	Kaufmännische und techn. Angestellte einschl. Auszubildende	Gewerbliche Arbeitskräfte
		insgesamt	davon				
			im Baugewerbe	in anderen Bereichen			
	Bauhauptgewerbe	58 106	57 728	378	5 423	10 409	41 896
41	Hochbau	17 521	17 499	22	1 314	3 428	12 757
41.2	Bau von Gebäuden	17 521	17 499	22	1 314	3 428	12 757
41.20.1	Bau von Gebäuden (ohne Fertigteilbau)	16 832	16 812	20	1 303	2 993	12 516
41.20.2	Errichtung von Fertigteilbauten	689	687	2	11	435	241
42	Tiefbau	15 993	15 850	143	386	3 155	12 309
42.1	Bau von Straßen, Bahnverkehrsstrecken	9 453	9 439	14	200	1 881	7 358
42.11	Bau von Straßen	6 567	6 553	14	193	1 166	5 194
42.12	Bau von Bahnverkehrsstrecken
42.13	Brücken- und Tunnelbau
42.2	Leitungstiefbau und Kläranlagenbau	4 161	4 037	124	108	820	3 109
42.21	Rohrleitungstiefbau, Brunnenbau und Kläranlagenbau	2 977	2 910	67	87	610	2 213
42.22	Kabelnetzleitungstiefbau	1 184	1 127	57	21	210	896
42.9	Sonstiger Tiefbau	2 379	2 374	5	78	454	1 842
42.91	Wasserbau	65	65	-	3	9	53
42.99	Sonstiger Tiefbau anderweitig nicht genannt	2 314	2 309	5	75	445	1 789
43	Vorbereitende Baustellenarbeiten und sonstige spezialisierte Bautätigkeiten	24 592	24 379	213	3 723	3 826	16 830
43.1	Abbrucharbeiten und vorbereitende Baustellenarbeiten	2 925	2 769	156	305	716	1 748
43.11	Abbrucharbeiten	994	962	32	136	162	664
43.12	Vorbereitende Baustellenarbeiten	1 867	1 743	124	163	540	1 040
43.13	Test- und Suchbohrung	64	64	-	6	14	44
43.9	Sonstige spezialisierte Bautätigkeiten	21 667	21 610	57	3 418	3 110	15 082
43.91	Dachdeckerei und Zimmerei	9 541	9 530	11	2 025	1 227	6 278
43.91.1	Dachdeckerei und Bauspenglerei	7 324	7 315	9	1 275	989	5 051
43.91.2	Zimmerei und Ingenieurholzbau	2 217	2 215	2	750	238	1 227
43.99	Sonstige spezialisierte Bautätigkeiten anderweitig nicht genannt	12 126	12 080	46	1 393	1 883	8 804
43.99.1	Gerüstbau	2 253	2 236	17	190	343	1 703
43.99.2	Schornstein-, Feuerungs- und Industrieofenbau	354	352	2	29	84	239
43.99.9	Baugewerbe a. n. g.	9 519	9 492	27	1 174	1 456	6 862

Davon					Wirtschaftszweig	WZ-Nr.
Poliere, Schacht- und -Meister, Werkpoliere und Vorarbeiter	Maurer, Betonbauer, Zimmerer, übrige Fach- u.	Baumaschinen-, Baugeräteführer und Berufskraftfahrer	Fachwerker, Werker u. sonstige Beschäftigte	gewerbl. Auszubildende, Umschüler u. Praktikanten		
5 432	22 731	4 409	7 876	1 448	Bauhauptgewerbe	
1 433	9 010	587	1 263	464	Hochbau	41
1 433	9 010	587	1 263	464	Bau von Gebäuden	41.2
1 421	8 826	587	1 219	463	Bau von Gebäuden (ohne Fertigteilbau)	41.20.1
12	184	-	44	1	Errichtung von Fertigteilbauten	41.20.2
1 809	4 236	2 365	3 477	422	Tiefbau	42
1 103	2 481	1 274	2 239	261	Bau von Straßen, Bahnverkehrsstrecken	42.1
714	1 589	1 078	1 618	195	Bau von Straßen	42.11
.	Bau von Bahnverkehrsstrecken	42.12
.	Brücken- und Tunnelbau	42.13
441	1 088	622	847	111	Leitungstiefbau und Kläranlagenbau	42.2
341	709	471	612	80	Rohrleitungstiefbau, Brunnenbau und Kläranlagenbau	42.21
100	379	151	235	31	Kabelnetzleitungstiefbau	42.22
265	667	469	391	50	Sonstiger Tiefbau	42.9
4	27	11	10	1	Wasserbau	42.91
261	640	458	381	49	Sonstiger Tiefbau anderweitig nicht genannt	42.99
2 190	9 485	1 457	3 136	562	Vorbereitende Baustellenarbeiten und sonstige spezialisierte Bautätigkeiten	43
207	319	445	744	33	Abbrucharbeiten und vorbereitende Baustellenarbeiten	43.1
98	163	140	253	10	Abbrucharbeiten	43.11
104	133	298	483	22	Vorbereitende Baustellenarbeiten	43.12
5	23	7	8	1	Test- und Suchbohrung	43.13
1 983	9 166	1 012	2 392	529	Sonstige spezialisierte Bautätigkeiten	43.9
486	5 202	17	256	317	Dachdeckerei und Zimmerei	43.91
400	4 235	15	196	205	Dachdeckerei und Bauspenglerei	43.91.1
86	967	2	60	112	Zimmerei und Ingenieurholzbau	43.91.2
1 497	3 964	995	2 136	212	Sonstige spezialisierte Bautätigkeiten anderweitig nicht genannt	43.99
221	872	44	539	27	Gerüstbau	43.99.1
19	192	-	17	11	Schornstein-, Feuerungs- und Industrieofenbau	43.99.2
1 257	2 900	951	1 580	174	Baugewerbe a. n. g.	43.99.9

20. Tätige Personen im Bauhauptgewerbe am 30. Juni 2013 nach Wirtschaftszweigen und Beschäftigtengrößenklassen

WZ-Nr.	Wirtschaftszweig	Tätige Personen im Baugewerbe	In Betrieben mit ... tätigen Personen				
			1 bis 9	10 bis 19	20 bis 49	50 bis 99	100 und mehr
	Bauhauptgewerbe	57 728	16 284	10 550	11 406	7 278	12 210
41	Hochbau	17 499	4 380	4 268	4 005	2 090	2 756
41.2	Bau von Gebäuden	17 499	4 380	4 268	4 005	2 090	2 756
41.20.1	Bau von Gebäuden (ohne Fertigteilbau)	16 812	4 312	4 151	.	2 090	.
41.20.2	Errichtung von Fertigteilbauten	687	68	117	.	-	.
42	Tiefbau	15 850	1 385	1 923	3 510	3 064	5 968
42.1	Bau von Straßen, Bahnverkehrsstrecken	9 439	682	926	1 574	1 244	5 013
42.11	Bau von Straßen	6 553	646	782	1 411	735	2 979
42.12	Bau von Bahnverkehrsstrecken	.	28	84	.	509	.
42.13	Brücken- und Tunnelbau	.	8	60	.	-	.
42.2	Leitungstiefbau und Kläranlagenbau	4 037	.	602	1 304	1 006	.
42.21	Rohrleitungstiefbau, Brunnenbau und Kläranlagenbau	2 910	349	420	846	.	.
42.22	Kabelnetzleitungstiefbau	1 127	.	182	458	.	.
42.9	Sonstiger Tiefbau	2 374	.	395	632	814	.
42.91	Wasserbau	65	.	36	.	-	-
42.99	Sonstiger Tiefbau anderweitig nicht genannt	2 309	.	359	.	814	.
43	Vorbereitende Baustellenarbeiten und sonstige spezialisierte Bautätigkeiten	24 379	10 519	4 359	3 891	2 124	3 486
43.1	Abbrucharbeiten und vorbereitende Baustellenarbeiten	2 769	869	467	411	243	779
43.11	Abbrucharbeiten	962	.	197	228	.	-
43.12	Vorbereitende Baustellenarbeiten	1 743	400	.	183	.	779
43.13	Test- und Suchbohrung	64	.	.	-	-	-
43.9	Sonstige spezialisierte Bautätigkeiten	21 610	9 650	3 892	3 480	1 881	2 707
43.91	Dachdeckerei und Zimmerei	9 530	5 889	2 124	1 056	.	.
43.91.1	Dachdeckerei und Bauspenglerei	7 315	4 289	1 709	856	.	.
43.91.2	Zimmerei und Ingenieurholzbau	2 215	1 600	415	200	-	-
43.99	Sonstige spezialisierte Bautätigkeiten anderweitig nicht genannt	12 080	3 761	1 768	2 424	.	.
43.99.1	Gerüstbau	2 236	739	521	.	292	135
43.99.2	Schornstein-, Feuerungs- und Industrieofenbau	352	118	48	.	.	-
43.99.9	Baugewerbe a. n. g.	9 492	2 904	1 199	1 809	.	.

21. Entgelte im Bauhauptgewerbe im Juni 2013 nach Wirtschaftszweigen und Beschäftigtenrößenklassen

(in 1 000 €)

WZ-Nr.	Wirtschaftszweig	Entgelte	In Betrieben mit ... tätigen Personen				
			1 bis 9	10 bis 19	20 bis 49	50 bis 99	100 und mehr
	Bauhauptgewerbe	112 743	20 085	19 007	24 346	17 312	31 993
41	Hochbau	33 797	5 780	7 667	8 145	4 914	7 290
41.2	Bau von Gebäuden	33 797	5 780	7 667	8 145	4 914	7 290
41.20.1	Bau von Gebäuden (ohne Fertigteilbau)	31 731	5 644	7 412	.	4 914	.
41.20.2	Errichtung von Fertigteilbauten	2 066	136	255	.	-	.
42	Tiefbau	37 421	1 948	3 781	7 672	7 647	16 373
42.1	Bau von Straßen, Bahnverkehrsstrecken	23 706	929	1 794	3 576	3 465	13 943
42.11	Bau von Straßen	15 188	859	1 485	3 167	1 918	7 759
42.12	Bau von Bahnverkehrsstrecken	.	46	195	.	1 547	.
42.13	Brücken- und Tunnelbau	.	25	113	.	-	.
42.2	Leitungstiefbau und Kläranlagenbau	8 893	.	1 213	2 768	2 337	.
42.21	Rohrleitungstiefbau, Brunnenbau und Kläranlagenbau	6 258	514	872	1 863	.	.
42.22	Kabelnetzleitungstiefbau	2 635	.	340	905	.	.
42.9	Sonstiger Tiefbau	4 822	.	775	1 329	1 845	.
42.91	Wasserbau	121	.	74	.	-	-
42.99	Sonstiger Tiefbau anderweitig nicht genannt	4 701	.	701	.	1 845	.
43	Vorbereitende Baustellenarbeiten und sonstige spezialisierte Bautätigkeiten	41 524	12 357	7 559	8 528	4 751	8 330
43.1	Abbrucharbeiten und vorbereitende Baustellenarbeiten	5 452	990	847	907	463	2 244
43.11	Abbrucharbeiten	1 565	.	355	500	.	-
43.12	Vorbereitende Baustellenarbeiten	3 778	431	.	407	.	2 244
43.13	Test- und Suchbohrung	109	.	.	-	-	-
43.9	Sonstige spezialisierte Bau- tätigkeiten	36 072	11 366	6 712	7 621	4 287	6 085
43.91	Dachdeckerei und Zimmerei	13 878	7 073	3 684	2 092	.	.
43.91.1	Dachdeckerei und Bauspenglerei	11 156	5 463	2 993	1 671	.	.
43.91.2	Zimmerei und Ingenieurholzbau	2 722	1 609	691	421	-	-
43.99	Sonstige spezialisierte Bautätig- keiten anderweitig nicht genannt	22 195	4 294	3 028	5 529	.	.
43.99.1	Gerüstbau	3 787	883	903	.	641	.
43.99.2	Schornstein-, Feuerungs- und Industrieofenbau	768	151	85	.	.	-
43.99.9	Baugewerbe a. n. g.	17 639	3 260	2 040	4 316	.	.

22. Geleistete Arbeitsstunden im Bauhauptgewerbe im Juni 2013 nach Wirtschaftszweigen und Art der Bauten
(in 1 000 Stunden)

WZ-Nr.	Wirtschaftszweig	Geleistete Arbeitsstunden	Geleistete Arbeitsstunden im Tiefbau	Davon im		
				gewerbl. u. industriellen Tiefbau	Straßenbau	sonstigen Tiefbau
	Bauhauptgewerbe	6 343	2 508	1 082	791	635
41	Hochbau	1 904	52	25	10	17
41.2	Bau von Gebäuden	1 904	52	25	10	17
41.20.1	Bau von Gebäuden (ohne Fertigteilbau)	1 859	52	25	10	17
41.20.2	Errichtung von Fertigteilbauten	46	-	-	-	-
42	Tiefbau	1 784	1 734	662	714	358
42.1	Bau von Straßen, Bahnverkehrsstrecken	1 073	1 044	246	682	116
42.11	Bau von Straßen	767	767	65	682	20
42.12	Bau von Bahnverkehrsstrecken
42.13	Brücken- und Tunnelbau
42.2	Leitungstiefbau und Kläranlagenbau	445	440	284	16	140
42.21	Rohrleitungstiefbau, Brunnenbau und Kläranlagenbau	318	313	195	13	105
42.22	Kabelnetzleitungstiefbau	127	126	88	3	35
42.9	Sonstiger Tiefbau	265	250	132	17	101
42.91	Wasserbau	9	8	5	-	3
42.99	Sonstiger Tiefbau anderweitig nicht genannt	257	242	127	17	98
43	Vorbereitende Baustellenarbeiten und sonstige spezialisierte Bautätigkeiten	2 656	722	396	66	260
43.1	Abbrucharbeiten und vorbereitende Baustellenarbeiten	255	170	89	5	76
43.11	Abbrucharbeiten	99	15	13	-	2
43.12	Vorbereitende Baustellenarbeiten	148	146	72	3	71
43.13	Test- und Suchbohrung	8	8	4	1	3
43.9	Sonstige spezialisierte Bautätigkeiten	2 401	552	307	61	184
43.91	Dachdeckerei und Zimmerei	1 053	-	-	-	-
43.91.1	Dachdeckerei und Bauspenglerei	816	-	-	-	-
43.91.2	Zimmerei und Ingenieurholzbau	237	-	-	-	-
43.99	Sonstige spezialisierte Bautätigkeiten anderweitig nicht genannt	1 347	552	307	61	184
43.99.1	Gerüstbau	252	-	-	-	-
43.99.2	Schornstein-, Feuerungs- und Industrieofenbau	31	-	-	-	-
43.99.9	Baugewerbe a. n. g.	1 064	552	307	61	184

Geleistete Arbeits- stunden im Hochbau	Davon im				Wirtschaftszweig	WZ- Nr.
	Wohnungs- bau	gewerbl. u. industriellen HB u. landwirt. Bau	öffentlichen Hochbau			
			HB für Organisat. o. Erwerbszweck	HB für Körperschaften des öffentl. Rechts		
3 836	2 172	1 180	78	406	Bauhauptgewerbe	
1 852	1 000	555	45	252	Hochbau	41
1 852	1 000	555	45	252	Bau von Gebäuden	41.2
1 806	984	526	45	251	Bau von Gebäuden (ohne Fertigteilbau)	41.20.1
46	16	29	-	1	Errichtung von Fertigteilbauten	41.20.2
49	4	34	-	11	Tiefbau	42
29	-	20	-	9	Bau von Straßen, Bahnverkehrsstrecken	42.1
1	-	1	-	-	Bau von Straßen	42.11
.	Bau von Bahnverkehrsstrecken	42.12
.	Brücken- und Tunnelbau	42.13
5	1	3	-	1	Leitungstiefbau und Kläranlagenbau	42.2
5	1	3	-	1	Rohrleitungstiefbau, Brunnenbau und Kläranlagenbau	42.21
-	-	-	-	-	Kabelnetzleitungstiefbau	42.22
14	3	10	-	1	Sonstiger Tiefbau	42.9
-	-	-	-	-	Wasserbau	42.91
14	3	10	-	1	Sonstiger Tiefbau anderweitig nicht genannt	42.99
1 933	1 167	591	33	142	Vorbereitende Baustellenarbeiten und sonstige spezialisierte Bautätigkeiten	43
85	29	45	-	11	Abbrucharbeiten und vorbereitende Baustellenarbeiten	43.1
84	29	44	-	11	Abbrucharbeiten	43.11
1	-	1	-	-	Vorbereitende Baustellenarbeiten	43.12
-	-	-	-	-	Test- und Suchbohrung	43.13
1 849	1 138	547	33	131	Sonstige spezialisierte Bau- tätigkeiten	43.9
1 054	815	150	18	71	Dachdeckerei und Zimmerei	43.91
816	641	112	10	53	Dachdeckerei und Bauspenglerei	43.91.1
237	174	38	7	18	Zimmerei und Ingenieurholzbau	43.91.2
795	323	397	15	60	Sonstige spezialisierte Bautätig- keiten anderweitig nicht genannt	43.99
252	105	115	10	22	Gerüstbau	43.99.1
30	10	19	-	1	Schornstein-, Feuerungs- und Industrieofenbau	43.99.2
512	208	262	5	37	Baugewerbe a. n. g.	43.99.9

23. Geleistete Arbeitsstunden im Bauhauptgewerbe im Juni 2013 nach Wirtschaftszweigen und Beschäftigengrößenklassen
 (in 1 000 Stunden)

WZ-Nr.	Wirtschaftszweig	Geleistete Arbeitsstunden	In Betrieben mit ... tätigen Personen				
			1 bis 9	10 bis 19	20 bis 49	50 bis 99	100 und mehr
	Bauhauptgewerbe	6 343	1 710	1 242	1 357	779	1 255
41	Hochbau	1 904	465	513	461	220	246
41.2	Bau von Gebäuden	1 904	465	513	461	220	246
41.20.1	Bau von Gebäuden (ohne Fertigteilbau)	1 859	457	499	.	220	.
41.20.2	Errichtung von Fertigteilbauten	46	7	14	.	-	.
42	Tiefbau	1 784	149	234	437	327	637
42.1	Bau von Straßen, Bahnverkehrsstrecken	1 073	72	110	197	138	557
42.11	Bau von Straßen	767	68	94	177	88	340
42.12	Bau von Bahnverkehrsstrecken	.	3	9	.	50	.
42.13	Brücken- und Tunnelbau	.	1	7	.	-	.
42.2	Leitungstiefbau und Kläranlagenbau	445	.	76	161	107	.
42.21	Rohrleitungstiefbau, Brunnenbau und Kläranlagenbau	318	35	52	98	.	.
42.22	Kabelnetzleitungstiefbau	127	.	24	62	.	.
42.9	Sonstiger Tiefbau	265	.	48	79	83	.
42.91	Wasserbau	9	.	5	.	-	-
42.99	Sonstiger Tiefbau anderweitig nicht genannt	257	.	43	.	83	.
43	Vorbereitende Baustellenarbeiten und sonstige spezialisierte Bautätigkeiten	2 656	1 097	495	460	232	372
43.1	Abbrucharbeiten und vorbereitende Baustellenarbeiten	255	84	56	48	19	49
43.11	Abbrucharbeiten	99	.	22	25	.	-
43.12	Vorbereitende Baustellenarbeiten	148	39	.	23	.	49
43.13	Test- und Suchbohrung	8	.	.	-	-	-
43.9	Sonstige spezialisierte Bautätigkeiten	2 401	1 013	439	412	213	323
43.91	Dachdeckerei und Zimmerei	1 053	637	245	124	.	.
43.91.1	Dachdeckerei und Bauspenglerei	816	468	198	103	.	.
43.91.2	Zimmerei und Ingenieurholzbau	237	169	47	21	-	-
43.99	Sonstige spezialisierte Bautätigkeiten anderweitig nicht genannt	1 347	376	194	288	.	.
43.99.1	Gerüstbau	252	81	56	.	32	.
43.99.2	Schornstein-, Feuerungs- und Industrieofenbau	31	8	6	.	.	-
43.99.9	Baugewerbe a. n. g.	1 064	287	133	218	.	.

24. Umsatz im Bauhauptgewerbe im Juni 2013 nach Wirtschaftszweigen (in 1 000 €)

WZ-Nr.	Wirtschaftszweig	Gesamtumsatz	Davon				Gesamtumsatz je tätiger Person €
			baugewerblicher Umsatz			sonstiger Umsatz	
			zusammen	Hochbau	Tiefbau		
	Bauhauptgewerbe	577 211	570 415	318 026	252 389	6 796	9 999
41	Hochbau	197 887	197 265	190 562	6 704	622	11 308
41.2	Bau von Gebäuden	197 887	197 265	190 562	6 704	622	11 308
41.20.1	Bau von Gebäuden (ohne Fertigteilbau)	10 139
41.20.2	Errichtung von Fertigteilbauten	39 918
42	Tiefbau	185 674	183 558	5 768	177 790	2 116	11 714
42.1	Bau von Straßen, Bahnverkehrsstrecken	120 967	120 169	3 910	116 258	798	12 816
42.11	Bau von Straßen	79 202	78 610	79	78 532	592	12 086
42.12	Bau von Bahnverkehrsstrecken	15 061
42.13	Brücken- und Tunnelbau	13 563
42.2	Leitungstiefbau und Kläranlagenbau	38 319	37 084	254	36 831	1 235	9 492
42.21	Rohrleitungstiefbau, Brunnenbau und Kläranlagenbau	25 508	24 781	251	24 531	727	8 766
42.22	Kabelnetzleitungstiefbau	12 812	12 303	3	12 301	508	11 368
42.9	Sonstiger Tiefbau	26 388	26 305	1 603	24 700	84	11 115
42.91	Wasserbau	500	500	-	499	-	7 692
42.99	Sonstiger Tiefbau anderweitig nicht genannt	25 889	25 805	1 603	24 201	84	11 212
43	Vorbereitende Baustellenarbeiten und sonstige spezialisierte Bautätigkeiten	193 649	189 592	121 697	67 895	4 057	7 943
43.1	Abbrucharbeiten und vorbereitende Baustellenarbeiten	27 465	24 813	6 952	17 861	2 652	9 919
43.11	Abbrucharbeiten	9 377	8 265	6 762	1 502	1 112	9 747
43.12	Vorbereitende Baustellenarbeiten	17 492	15 971	189	15 781	1 522	10 036
43.13	Test- und Suchbohrung	596	577	-	577	19	9 313
43.9	Sonstige spezialisierte Bautätigkeiten	166 185	164 779	114 746	50 034	1 405	7 690
43.91	Dachdeckerei und Zimmerei	66 529	66 381	66 381	-	147	6 981
43.91.1	Dachdeckerei und Bauspenglerei	53 083	52 979	52 979	-	104	7 257
43.91.2	Zimmerei und Ingenieurholzbau	13 446	13 402	13 403	-	43	6 070
43.99	Sonstige spezialisierte Bautätigkeiten anderweitig nicht genannt	99 656	98 398	48 364	50 034	1 258	8 250
43.99.1	Gerüstbau	11 992	11 753	11 753	-	239	5 363
43.99.2	Schornstein-, Feuerungs- und Industrieofenbau	2 901	2 897	2 896	-	5	8 241
43.99.9	Baugewerbe a. n. g.	84 763	83 748	33 714	50 034	1 014	8 930

25. Baugewerblicher Umsatz im Bauhauptgewerbe im Juni 2013 nach Wirtschaftszweigen und Art der Bauten (in 1 000 €)

WZ-Nr.	Wirtschaftszweig	Baugewerbl. Umsatz	Baugewerblicher Umsatz im Tiefbau	Davon		
				gewerbl. u. industrieller Tiefbau	Straßenbau	sonstiger Tiefbau
	Bauhauptgewerbe	570 415	252 389	108 112	81 948	62 329
41	Hochbau	197 265	6 704	2 652	1 952	2 100
41.2	Bau von Gebäuden	197 265	6 704	2 652	1 952	2 100
41.20.1	Bau von Gebäuden (ohne Fertigteilbau)
41.20.2	Errichtung von Fertigteilbauten
42	Tiefbau	183 558	177 790	68 691	74 690	34 409
42.1	Bau von Straßen, Bahnverkehrsstrecken	120 169	116 258	30 450	70 982	14 826
42.11	Bau von Straßen	78 610	78 532	5 647	70 982	1 903
42.12	Bau von Bahnverkehrsstrecken
42.13	Brücken- und Tunnelbau
42.2	Leitungstiefbau und Kläranlagenbau	37 084	36 831	25 572	1 418	9 841
42.21	Rohrleitungstiefbau, Brunnenbau und Kläranlagenbau	24 781	24 531	15 156	1 283	8 092
42.22	Kabelnetzleitungstiefbau	12 303	12 301	10 417	135	1 749
42.9	Sonstiger Tiefbau	26 305	24 700	12 668	2 290	9 742
42.91	Wasserbau	500	499	362	-	137
42.99	Sonstiger Tiefbau anderweitig nicht genannt	25 805	24 201	12 306	2 290	9 605
43	Vorbereitende Baustellenarbeiten und sonstige spezialisierte Bautätigkeiten	189 592	67 895	36 769	5 307	25 819
43.1	Abbrucharbeiten und vorbereitende Baustellenarbeiten	24 813	17 861	8 018	362	9 481
43.11	Abbrucharbeiten	8 265	1 502	1 429	10	63
43.12	Vorbereitende Baustellenarbeiten	15 971	15 781	6 322	261	9 198
43.13	Test- und Suchbohrung	577	577	267	91	219
43.9	Sonstige spezialisierte Bautätigkeiten	164 779	50 034	28 751	4 945	16 338
43.91	Dachdeckerei und Zimmerei	66 381	-	-	-	-
43.91.1	Dachdeckerei und Bauspenglerei	52 979	-	-	-	-
43.91.2	Zimmerei und Ingenieurholzbau	13 402	-	-	-	-
43.99	Sonstige spezialisierte Bautätigkeiten anderweitig nicht genannt	98 398	50 034	28 751	4 945	16 338
43.99.1	Gerüstbau	11 753	-	-	-	-
43.99.2	Schornstein-, Feuerungs- und Industrieofenbau	2 897	-	-	-	-
43.99.9	Baugewerbe a. n. g.	83 748	50 034	28 751	4 945	16 338

Baugewerblicher Umsatz im Hochbau	Davon				Wirtschaftszweig	WZ-Nr.
	Wohnungsbau	gewerbl. u. industrieller HB u. landwirt. Bau	öffentlicher Hochbau			
			HB für Organisat. o. Erwerbszweck	HB für Körperschaften des öffentl. Rechts		
318 026	137 055	139 452	7 926	33 593	Bauhauptgewerbe	
190 562	69 541	94 503	4 847	21 671	Hochbau	41
190 562	69 541	94 503	4 847	21 671	Bau von Gebäuden	41.2
.	Bau von Gebäuden (ohne Fertigteilbau)	41.20.1
.	Errichtung von Fertigteilbauten	41.20.2
5 768	328	3 764	594	1 082	Tiefbau	42
3 910	6	2 348	581	975	Bau von Straßen, Bahnverkehrsstrecken	42.1
79	-	79	-	-	Bau von Straßen	42.11
.	Bau von Bahnverkehrsstrecken	42.12
.	Brücken- und Tunnelbau	42.13
254	24	161	-	69	Leitungstiefbau und Kläranlagenbau	42.2
251	21	161	-	69	Rohrleitungstiefbau, Brunnenbau und Kläranlagenbau	42.21
3	3	-	-	-	Kabelnetzleitungstiefbau	42.22
1 603	298	1 254	13	38	Sonstiger Tiefbau	42.9
-	-	-	-	-	Wasserbau	42.91
1 603	298	1 254	13	38	Sonstiger Tiefbau anderweitig nicht genannt	42.99
121 697	67 187	41 186	2 484	10 840	Vorbereitende Baustellenarbeiten und sonstige spezialisierte Bautätigkeiten	43
6 952	2 196	3 793	1	962	Abbrucharbeiten und vorbereitende Baustellenarbeiten	43.1
6 762	2 186	3 613	1	962	Abbrucharbeiten	43.11
189	9	180	-	-	Vorbereitende Baustellenarbeiten	43.12
-	-	-	-	-	Test- und Suchbohrung	43.13
114 746	64 991	37 393	2 484	9 878	Sonstige spezialisierte Bautätigkeiten	43.9
66 381	47 546	11 344	1 179	6 312	Dachdeckerei und Zimmerei	43.91
52 979	38 030	8 974	808	5 167	Dachdeckerei und Bauspenglerei	43.91.1
13 403	9 516	2 370	371	1 146	Zimmerei und Ingenieurholzbau	43.91.2
48 364	17 445	26 049	1 305	3 565	Sonstige spezialisierte Bautätigkeiten anderweitig nicht genannt	43.99
11 753	5 011	5 154	325	1 263	Gerüstbau	43.99.1
2 896	770	2 074	1	51	Schornstein-, Feuerungs- und Industrieofenbau	43.99.2
33 714	11 663	18 821	978	2 252	Baugewerbe a. n. g.	43.99.9

26. Baugewerblicher Umsatz im Bauhauptgewerbe im Juni 2013 nach Wirtschaftszweigen und Beschäftigtengrößenklassen
 (in 1 000 €)

WZ-Nr.	Wirtschaftszweig	Baugewerblicher Umsatz	In Betrieben mit ... tätigen Personen				
			1 bis 9	10 bis 19	20 bis 49	50 bis 99	100 und mehr
	Bauhauptgewerbe	570 415	96 616	84 992	114 568	88 625	185 614
41	Hochbau	197 265	26 507	35 857	46 351	24 934	63 615
41.2	Bau von Gebäuden	197 265	26 507	35 857	46 351	24 934	63 615
41.20.1	Bau von Gebäuden (ohne Fertigteilbau)	.	26 144	34 437	.	24 934	.
41.20.2	Errichtung von Fertigteilbauten	.	363	1 420	.	-	.
42	Tiefbau	183 558	8 421	15 728	32 644	42 120	84 645
42.1	Bau von Straßen, Bahnverkehrsstrecken	120 169	3 713	7 233	15 906	23 233	70 085
42.11	Bau von Straßen	78 610	3 397	6 302	14 110	12 690	42 111
42.12	Bau von Bahnverkehrsstrecken	.	211	410	.	10 543	.
42.13	Brücken- und Tunnelbau	.	105	521	.	-	.
42.2	Leitungstiefbau und Kläranlagenbau	37 084	.	5 001	9 747	8 137	.
42.21	Rohrleitungstiefbau, Brunnenbau und Kläranlagenbau	24 781	2 408	3 941	7 111	.	.
42.22	Kabelnetzleitungstiefbau	12 303	.	1 060	2 636	.	.
42.9	Sonstiger Tiefbau	26 305	.	3 494	6 991	10 750	.
42.91	Wasserbau	500	.	347	.	-	-
42.99	Sonstiger Tiefbau anderweitig nicht genannt	25 805	.	3 147	.	10 750	.
43	Vorbereitende Baustellenarbeiten und sonstige spezialisierte Bautätigkeiten	189 592	61 689	33 407	35 572	21 570	37 354
43.1	Abbrucharbeiten und vorbereitende Baustellenarbeiten	24 813	4 957	5 115	4 803	2 105	7 833
43.11	Abbrucharbeiten	8 265	.	1 982	2 308	.	-
43.12	Vorbereitende Baustellenarbeiten	15 971	1 946	.	2 494	.	7 833
43.13	Test- und Suchbohrung	577	.	.	-	-	-
43.9	Sonstige spezialisierte Bautätigkeiten	164 779	56 732	28 292	30 769	19 465	29 521
43.91	Dachdeckerei und Zimmerei	66 381	35 321	16 606	9 435	.	.
43.91.1	Dachdeckerei und Bauspenglerei	52 979	26 423	13 500	8 037	.	.
43.91.2	Zimmerei und Ingenieurholzbau	13 402	8 898	3 106	1 398	-	-
43.99	Sonstige spezialisierte Bautätigkeiten anderweitig nicht genannt	98 398	21 410	11 686	21 334	.	.
43.99.1	Gerüstbau	11 753	3 262	2 880	.	1 385	.
43.99.2	Schornstein-, Feuerungs- und Industrieofenbau	2 897	724	277	.	.	-
43.99.9	Baugewerbe a. n. g.	83 748	17 424	8 529	17 484	.	.

27. Umsatz im Bauhauptgewerbe im Jahr 2012 nach Wirtschaftszweigen (in 1 000 €)

WZ-Nr.	Wirtschaftszweig	Gesamtumsatz	Davon			Gesamtumsatz je tätiger Person €
			baugewerbl. Umsatz	landwirtschaftlicher Bau	sonstiger Umsatz	
	Bauhauptgewerbe	6 357 690	6 276 535	44 068	81 155	110 132
41	Hochbau	2 164 476	2 157 042	23 780	7 433	123 691
41.2	Bau von Gebäuden	2 164 476	2 157 042	23 780	7 433	123 691
41.20.1	Bau von Gebäuden (ohne Fertigteilbau)
41.20.2	Errichtung von Fertigteilbauten
42	Tiefbau	2 086 497	2 058 456	4 094	28 041	131 640
42.1	Bau von Straßen, Bahnverkehrsstrecken	1 197 911	1 187 499	1 617	10 412	126 911
42.11	Bau von Straßen	813 685	804 143	1 617	9 542	124 170
42.12	Bau von Bahnverkehrsstrecken
42.13	Brücken- und Tunnelbau
42.2	Leitungstiefbau und Kläranlagenbau	620 988	605 254	831	15 734	153 824
42.21	Rohrleitungstiefbau, Brunnenbau und Kläranlagenbau	339 258	330 101	831	9 157	116 584
42.22	Kabelnetzleitungstiefbau	281 730	275 153	-	6 578	249 982
42.9	Sonstiger Tiefbau	267 598	265 703	1 645	1 894	112 720
42.91	Wasserbau	5 926	5 925	-	1	91 169
42.99	Sonstiger Tiefbau anderweitig nicht genannt	261 672	259 778	1 645	1 893	113 327
43	Vorbereitende Baustellenarbeiten und sonstige spezialisierte Bautätigkeiten	2 106 718	2 061 037	16 194	45 681	86 415
43.1	Abbrucharbeiten und vorbereitende Baustellenarbeiten	290 451	264 582	2 712	25 869	104 894
43.11	Abbrucharbeiten	106 194	96 962	1 242	9 232	110 389
43.12	Vorbereitende Baustellenarbeiten	177 916	161 322	1 470	16 594	102 075
43.13	Test- und Suchbohrung	6 341	6 297	-	43	99 078
43.9	Sonstige spezialisierte Bau- tätigkeiten	1 816 267	1 796 455	13 482	19 812	84 048
43.91	Dachdeckerei und Zimmerei	735 737	732 835	6 073	2 902	77 202
43.91.1	Dachdeckerei und Bauspenglerei	584 229	582 131	4 824	2 098	79 867
43.91.2	Zimmerei und Ingenieurholzbau	151 508	150 704	1 250	804	68 401
43.99	Sonstige spezialisierte Bautätig- keiten anderweitig nicht genannt	1 080 530	1 063 620	7 408	16 910	89 448
43.99.1	Gerüstbau	129 448	124 992	300	4 456	57 893
43.99.2	Schornstein-, Feuerungs- und Industrieofenbau	50 986	50 555	-	431	144 847
43.99.9	Baugewerbe a. n. g.	900 096	888 073	7 108	12 023	94 827

28. Baugewerblicher Umsatz im Bauhauptgewerbe im Jahr 2012 nach Wirtschaftszweigen und Beschäftigtengrößenklassen
 (in 1 000 €)

WZ-Nr.	Wirtschaftszweig	Baugewerblicher Umsatz	In Betrieben mit ... tätigen Personen				
			1 bis 9	10 bis 19	20 bis 49	50 bis 99	100 und mehr
	Bauhauptgewerbe	6 276 535	1 260 527	895 081	1 274 542	992 401	1 853 984
41	Hochbau	2 157 042	311 572	375 450	504 272	306 061	659 688
41.2	Bau von Gebäuden	2 157 042	311 572	375 450	504 272	306 061	659 688
41.20.1	Bau von Gebäuden (ohne Fertigteilbau)	.	305 869	361 609	.	306 061	.
41.20.2	Errichtung von Fertigteilbauten	.	5 703	13 840	.	-	.
42	Tiefbau	2 058 456	260 941	155 400	374 842	446 440	820 833
42.1	Bau von Straßen, Bahnverkehrsstrecken	1 187 499	44 219	69 256	187 141	204 311	682 571
42.11	Bau von Straßen	804 143	38 869	59 487	168 068	118 974	418 744
42.12	Bau von Bahnverkehrsstrecken	.	2 439	4 664	.	85 337	.
42.13	Brücken- und Tunnelbau	.	2 910	5 105	.	-	.
42.2	Leitungstiefbau und Kläranlagenbau	605 254	.	51 626	124 935	126 741	.
42.21	Rohrleitungstiefbau, Brunnenbau und Kläranlagenbau	330 101	29 952	38 178	90 797	.	.
42.22	Kabelnetzleitungstiefbau	275 153	.	13 448	34 138	.	.
42.9	Sonstiger Tiefbau	265 703	.	34 518	62 765	115 388	.
42.91	Wasserbau	5 925	.	4 085	.	-	-
42.99	Sonstiger Tiefbau anderweitig nicht genannt	259 778	.	30 432	.	115 388	.
43	Vorbereitende Baustellenarbeiten und sonstige spezialisierte Bautätigkeiten	2 061 037	688 014	364 232	395 428	239 900	373 463
43.1	Abbrucharbeiten und vorbereitende Baustellenarbeiten	264 582	63 072	52 434	48 874	19 201	81 002
43.11	Abbrucharbeiten	96 962	.	21 284	25 509	.	-
43.12	Vorbereitende Baustellenarbeiten	161 322	21 826	.	23 364	.	81 002
43.13	Test- und Suchbohrung	6 297	.	.	-	-	-
43.9	Sonstige spezialisierte Bau- tätigkeiten	1 796 455	624 943	311 797	346 554	220 699	292 461
43.91	Dachdeckerei und Zimmerei	732 835	392 743	177 720	101 609	.	.
43.91.1	Dachdeckerei und Bauspenglerei	582 131	290 942	145 675	84 750	.	.
43.91.2	Zimmerei und Ingenieurholzbau	150 704	101 801	32 045	16 858	-	-
43.99	Sonstige spezialisierte Bautätig- keiten anderweitig nicht genannt	1 063 620	232 200	134 078	244 946	.	.
43.99.1	Gerüstbau	124 992	33 575	30 815	.	16 223	.
43.99.2	Schornstein-, Feuerungs- und Industrieofenbau	50 555	9 478	4 489	.	.	-
43.99.9	Baugewerbe a. n. g.	888 073	189 147	98 774	203 320	.	.

**29. Betriebe, tätige Personen, Entgelte sowie geleistete Arbeitsstunden im Bauhauptgewerbe im Juni 2013
nach Wirtschaftszweigen - Veränderung zur Ergänzungserhebung im Juni 2012 (in Prozent)**

WZ-Nr.	Wirtschaftszweig	Betriebe	Tätige Personen im Baugewerbe	Darunter Arbeiter	Entgelte	Geleistete arbeitsstunden
	Bauhauptgewerbe	0,0	0,6	1,0	0,8	-3,6
41	Hochbau	-1,6	-0,5	-0,8	-0,4	-6,1
41.2	Bau von Gebäuden	-1,6	-0,5	-0,8	-0,4	-6,1
41.20.1	Bau von Gebäuden (ohne Fertigteilbau)	-1,8	-0,5	-0,5	-0,2	-5,6
41.20.2	Errichtung von Fertigteilbauten	13,0	-0,6	-12,7	-2,8	-19,3
42	Tiefbau	1,4	1,0	1,3	1,9	-3,7
42.1	Bau von Straßen, Bahnverkehrsstrecken	2,4	0,7	1,6	2,7	-2,9
42.11	Bau von Straßen	2,4	-0,6	-0,7	1,7	-4,4
42.12	Bau von Bahnverkehrsstrecken	-
42.13	Brücken- und Tunnelbau	10,0
42.2	Leitungstiefbau und Kläranlagenbau	5,4	4,2	3,2	0,5	-3,7
42.21	Rohrleitungstiefbau, Brunnenbau und Kläranlagenbau	4,3	5,2	4,7	4,5	-0,6
42.22	Kabelnetzleitungstiefbau	9,3	1,9	-0,3	-7,8	-9,9
42.9	Sonstiger Tiefbau	-5,9	-2,9	-2,8	0,2	-7,3
42.91	Wasserbau	-14,3	-15,6	-14,5	-16,6	-18,2
42.99	Sonstiger Tiefbau anderweitig nicht genannt	-5,5	-2,5	-2,4	0,7	-6,5
43	Vorbereitende Baustellenarbeiten und sonstige spezialisierte Bautätigkeiten	0,5	1,2	2,1	0,8	-1,7
43.1	Abbrucharbeiten und vorbereitende Baustellenarbeiten	-1,8	-0,5	2,0	2,1	-2,3
43.11	Abbrucharbeiten	-2,6	3,9	8,0	5,3	3,1
43.12	Vorbereitende Baustellenarbeiten	-	-2,5	-0,7	0,7	-5,1
43.13	Test- und Suchbohrung	-14,3	-8,6	-15,4	5,8	-
43.9	Sonstige spezialisierte Bautätigkeiten	0,7	1,5	2,1	0,6	-1,7
43.91	Dachdeckerei und Zimmerei	2,1	0,5	-0,2	-0,8	-3,7
43.91.1	Dachdeckerei und Bauspenglerei	2,3	-0,2	-0,9	-2,0	-4,6
43.91.2	Zimmerei und Ingenieurholzbau	1,7	3,1	2,8	4,7	-0,4
43.99	Sonstige spezialisierte Bautätigkeiten anderweitig nicht genannt	-1,0	2,2	3,8	1,6	-0,1
43.99.1	Gerüstbau	-2,0	-6,4	-8,3	-3,3	-12,2
43.99.2	Schornstein-, Feuerungs- und Industrieofenbau	2,5	1,4	-0,4	3,4	-
43.99.9	Baugewerbe a. n. g.	-0,9	4,5	7,5	2,6	3,2

**30. Umsatz im Bauhauptgewerbe im Juni 2013 sowie für das Jahr 2012 nach Wirtschaftszweigen
- Veränderung zur Ergänzungserhebung im Juni 2012 (in Prozent)**

WZ-Nr.	Wirtschaftszweig	Gesamtumsatz	Darunter baugewerbl. Umsatz	Davon			
				Hochbau	darunter		
				Wohnungsbau	gewerbl. u. ind. Hochbau	öffentl. Hochbau	
	Bauhauptgewerbe	0,6	0,6	4,3	2,7	6,5	2,8
41	Hochbau	5,4	5,7	8,5	6,4	9,6	10,6
41.2	Bau von Gebäuden	5,4	5,7	8,5	6,4	9,6	10,6
41.20.1	Bau von Gebäuden (ohne Fertigteilbau)
41.20.2	Errichtung von Fertigteilbauten
42	Tiefbau	-1,1	-1,2	-17,5	42,0	-27,8	8,2
42.1	Bau von Straßen, Bahnverkehrsstrecken	4,8	4,7	-23,7	100,0	-37,0	11,5
42.11	Bau von Straßen	-1,7	-1,7	-11,2	-	-11,2	-
42.12	Bau von Bahnverkehrsstrecken
42.13	Brücken- und Tunnelbau
42.2	Leitungstiefbau und Kläranlagenbau	-13,8	-14,2	408,0	50,0	x	102,9
42.21	Rohrleitungstiefbau, Brunnenbau und Kläranlagenbau	2,9	2,6	402,0	31,3	x	102,9
42.22	Kabelnetzleitungstiefbau	-34,8	-35,5	x	x	-	-
42.9	Sonstiger Tiefbau	-5,3	-5,3	-11,7	39,9	-15,4	-57,5
42.91	Wasserbau	-21,1	-21,1	-	-	-	-
42.99	Sonstiger Tiefbau anderweitig nicht genannt	-5,0	-4,9	-11,7	39,9	-15,4	-57,5
43	Vorbereitende Baustellenarbeiten und sonstige spezialisierte Bautätigkeiten	-2,3	-2,5	-0,4	-1,0	4,5	-10,4
43.1	Abbrucharbeiten und vorbereitende Baustellenarbeiten	12,7	13,3	6,3	24,5	-2,5	9,2
43.11	Abbrucharbeiten	8,3	4,1	4,0	26,1	-7,1	9,2
43.12	Vorbereitende Baustellenarbeiten	16,1	19,7	440,0	-71,0	x	-
43.13	Test- und Suchbohrung	-9,0	-7,8	-	-	-	-
43.9	Sonstige spezialisierte Bautätigkeiten	-4,4	-4,5	-0,8	-1,7	5,2	-11,7
43.91	Dachdeckerei und Zimmerei	-4,8	-4,5	-4,5	-3,1	-11,5	-2,1
43.91.1	Dachdeckerei und Bauspenglerei	-6,6	-6,4	-6,4	-4,5	-14,1	-5,6
43.91.2	Zimmerei und Ingenieurholzbau	3,3	3,9	3,9	3,2	0,2	14,7
43.99	Sonstige spezialisierte Bautätigkeiten anderweitig nicht genannt	-4,1	-4,4	4,9	2,3	14,7	-23,2
43.99.1	Gerüstbau	-4,8	-3,7	-3,7	2,2	-13,6	18,5
43.99.2	Schornstein-, Feuerungs- und Industrieofenbau	-1,0	-0,8	-0,9	2,9	-3,1	57,6
43.99.9	Baugewerbe a. n. g.	-4,1	-4,7	8,8	2,2	28,8	-35,0

Tiefbau	darunter Straßenbau	Gesamtum- satz je tätiger Person	Gesamt- umsatz für das Jahr 2012	Darunter baugewerbl. Umsatz 2012	Gesamtum- satz je tätiger Person 2012	Wirtschaftszweig	WZ- Nr.
-3,7	-3,3	-0,0	-3,2	-3,2	-3,8	Bauhauptgewerbe	
-39,3	27,8	5,9	0,2	0,6	0,7	Hochbau	41
-39,3	27,8	5,9	0,2	0,6	0,7	Bau von Gebäuden	41.2
.	Bau von Gebäuden (ohne Fertigteilbau)	41.20.1
.	Errichtung von Fertigteilbauten	41.20.2
-0,5	-5,3	-2,1	-8,6	-8,7	-9,5	Tiefbau	42
6,0	-6,7	4,1	-11,5	-11,7	-12,1	Bau von Straßen, Bahnverkehrsstrecken	42.1
-1,7	-6,7	-1,1	-12,3	-12,5	-11,8	Bau von Straßen	42.11
.	Bau von Bahnverkehrsstrecken	42.12
.	Brücken- und Tunnelbau	42.13
-14,7	38,7	-17,3	-1,9	-1,8	-5,8	Leitungstiefbau und Kläranlagenbau	42.2
1,8	57,0	-2,1	3,0	2,9	-2,1	Rohrleitungstiefbau, Brunnenbau und Kläranlagenbau	42.21
-35,5	-34,5	-36,0	-7,1	-7,0	-8,9	Kabelnetzleitungstiefbau	42.22
-4,8	26,3	-2,6	-9,4	-9,6	-6,8	Sonstiger Tiefbau	42.9
-21,3	-100,0	-6,6	-12,9	-12,9	3,2	Wasserbau	42.91
-4,4	27,4	-2,6	-9,3	-9,5	-7,1	Sonstiger Tiefbau anderweitig nicht genannt	42.99
-6,0	24,0	-3,5	-0,8	-1,1	-2,0	Vorbereitende Baustellenarbeiten und sonstige spezialisierte Bautätigkeiten	43
16,2	-26,0	13,2	2,3	0,0	2,8	Abbrucharbeiten und vorbereitende Baustellenarbeiten	43.1
4,5	-82,1	4,2	8,3	6,5	4,2	Abbrucharbeiten	43.11
18,6	-26,3	19,1	-0,7	-3,3	1,8	Vorbereitende Baustellenarbeiten	43.12
-7,8	13,8	-0,5	-7,1	-6,1	1,6	Test- und Suchbohrung	43.13
-12,0	30,4	-5,8	-1,3	-1,2	-2,7	Sonstige spezialisierte Bau- tätigkeiten	43.9
-	-	-5,3	0,0	0,0	-0,5	Dachdeckerei und Zimmerei	43.91
-	-	-6,4	-0,8	-0,8	-0,6	Dachdeckerei und Bauspenglerei	43.91.1
-	-	0,2	3,5	3,5	0,4	Zimmerei und Ingenieurholzbau	43.91.2
-12,0	30,4	-6,2	-2,1	-2,1	-4,3	Sonstige spezialisierte Bautätig- keiten anderweitig nicht genannt	43.99
-	-	1,7	-2,9	-3,7	3,8	Gerüstbau	43.99.1
-	-	-2,4	82,8	84,7	80,2	Schornstein-, Feuerungs- und Industrieofenbau	43.99.2
-12,0	30,4	-8,3	-4,5	-4,5	-8,7	Baugewerbe a. n. g.	43.99.9

31. Betriebe, tätige Personen, Entgelte, geleistete Arbeitsstunden und Umsatz im Juni 2013 sowie Umsatz für das Jahr 2012 in Handwerksbetrieben im Bauhauptgewerbe nach Kreisfreien Städten und Landkreisen

Kreis-Nr.	Kreisfreie Stadt Landkreis Land	Betriebe	Tätige Personen im Bau- gewerbe	Entgelte	Geleistete Arbeits- stunden	Gesamt- umsatz	Darunter baugewerbl. Umsatz	Gesamtum- satz für das Jahr 2012
				1 000 €	1 000	1 000 €		
11	Chemnitz, Stadt	237	2 108	4 502	236	22 507	21 889	249 138
21	Erzgebirgskreis	618	5 049	9 136	572	40 145	39 957	415 203
22	Mittelsachsen	480	3 747	6 640	426	28 821	28 715	322 454
23	Vogtlandkreis	421	2 907	5 201	343	24 100	23 979	260 973
24	Zwickau	528	3 944	6 948	450	38 940	38 588	368 238
12	Dresden, Stadt	346	2 446	4 477	250	26 959	26 914	281 523
25	Bautzen	473	3 955	7 209	445	36 579	36 457	389 837
26	Görlitz	446	3 709	6 342	443	28 365	28 268	315 978
27	Meißen	339	2 946	5 359	339	26 448	26 338	280 387
28	Sächsische Schweiz- Osterzgebirge	408	3 091	5 486	341	28 420	28 330	304 976
13	Leipzig, Stadt	341	3 148	6 337	318	29 606	28 932	385 741
29	Leipzig	415	3 136	5 700	350	33 672	33 067	326 582
30	Nordsachsen	329	3 262	6 249	357	31 683	31 635	335 448
	Sachsen	5 381	43 448	79 585	4 871	396 245	393 069	4 236 479

32. Betriebe, tätige Personen, Entgelte, geleistete Arbeitsstunden und Umsatz im Juni 2013 sowie Umsatz für das Jahr 2012 in Handwerksbetrieben im Bauhauptgewerbe nach Kreisfreien Städten und Landkreisen - Veränderung zur Ergänzungserhebung im Juni 2012 (in Prozent)

Kreis-Nr.	Kreisfreie Stadt Landkreis Land	Betriebe	Tätige Personen im Bau- gewerbe	Entgelte	Geleistete Arbeits- stunden	Gesamt- umsatz	Darunter baugewerb. Umsatz	Gesamtum- satz für das Jahr 2012
11	Chemnitz, Stadt	1,3	5,3	6,2	0,0	-5,6	-7,9	-2,7
21	Erzgebirgskreis	0,5	0,0	0,2	-6,0	-2,1	-2,1	-8,7
22	Mittelsachsen	-	-4,6	-9,4	-13,3	-13,9	-13,0	-7,8
23	Vogtlandkreis	-1,9	-1,4	0,7	-1,6	-2,7	-2,9	-3,0
24	Zwickau	-0,4	4,1	3,3	0,2	15,6	17,0	7,0
12	Dresden, Stadt	-0,6	0,4	-2,2	-8,1	6,1	6,1	0,3
25	Bautzen	-1,7	-5,7	-9,0	-10,0	-10,4	-10,2	-12,0
26	Görlitz	0,2	-0,5	-1,6	-3,2	-8,9	-9,1	2,3
27	Meißen	1,5	4,6	9,2	1,3	13,6	13,5	-2,0
28	Sächsische Schweiz- Osterzgebirge	2,8	1,4	3,7	-2,9	10,1	10,5	3,4
13	Leipzig, Stadt	4,3	2,3	5,5	-4,5	4,6	5,0	13,9
29	Leipzig	0,7	-2,7	-4,0	-7,7	5,5	4,9	-9,3
30	Nordsachsen	0,6	0,1	3,6	-3,9	4,5	4,5	-2,0
	Sachsen	0,4	-0,1	-0,1	-5,0	0,6	0,7	-2,1

33. Betriebe, tätige Personen, Entgelte, geleistete Arbeitsstunden und Umsatz im Juni 2013 sowie Umsatz für das Jahr 2012 in Handwerksbetrieben im Bauhauptgewerbe nach Wirtschaftszweigen

WZ-Nr.	Wirtschaftszweig	Betriebe	Tätige Personen	Entgelte	Geleistete Arbeitsstunden	Gesamtumsatz	Darunter baugewerbl. Umsatz	Gesamtumsatz für das Jahr 2012
				1 000 €	1 000	1 000 €		
	Bauhauptgewerbe	5 381	43 448	79 585	4 871	396 245	393 069	4 236 479
41	Hochbau	1 713	15 421	27 804	1 738	146 062	145 522	1 572 034
41.2	Bau von Gebäuden	1 713	15 421	27 804	1 738	146 062	145 522	1 572 034
41.20.1	Bau von Gebäuden (ohne Fertigteilbau)	1 695	15 240	27 423	1 714	144 010	143 470	1 550 596
41.20.2	Errichtung von Fertigteilbauten	18	181	381	24	2 053	2 052	21 438
42	Tiefbau	478	10 542	23 107	1 185	113 878	112 774	1 184 689
42.1	Bau von Straßen, Bahnverkehrsstrecken	253	6 163	14 124	696	72 556	72 225	721 804
42.11	Bau von Straßen	236	4 626	10 084	540	45 668	45 438	470 666
42.12	Bau von Bahnverkehrsstrecken	11
42.13	Brücken- und Tunnelbau	6
42.2	Leitungstiefbau und Kläranlagenbau	126	2 442	5 149	277	20 141	19 433	261 700
42.21	Rohrleitungstiefbau, Brunnenbau und Kläranlagenbau	99	1 821	3 942	197	16 470	15 773	212 888
42.22	Kabelnetzleitungstiefbau	27	621	1 207	79	3 671	3 660	48 812
42.9	Sonstiger Tiefbau	99	1 937	3 835	212	21 182	21 116	201 185
42.91	Wasserbau	5
42.99	Sonstiger Tiefbau anderweitig nicht genannt	94
43	Vorbereitende Baustellenarbeiten und sonstige spezialisierte Bautätigkeiten	3 190	17 485	28 674	1 949	136 305	134 773	1 479 756
43.1	Abbrucharbeiten und vorbereitende Baustellenarbeiten	46	514	1 074	62	7 617	7 221	75 130
43.11	Abbrucharbeiten	13	133	263	16	1 817	1 443	19 781
43.12	Vorbereitende Baustellenarbeiten	25	329	718	39	5 322	5 317	50 520
43.13	Test- und Suchbohrung	8	52	93	6	478	460	4 830
43.9	Sonstige spezialisierte Bautätigkeiten	3 144	16 971	27 600	1 887	128 687	127 553	1 404 626
43.91	Dachdeckerei und Zimmerei	2 176	9 398	13 747	1 040	65 799	65 652	728 846
43.91.1	Dachdeckerei und Bauspenglerei	1 443	7 229	11 054	808	52 559	52 456	579 366
43.91.2	Zimmerei und Ingenieurholzbau	733	2 169	2 693	232	13 240	13 196	149 480
43.99	Sonstige spezialisierte Bautätigkeiten anderweitig nicht genannt	968	7 573	13 852	847	62 888	61 900	675 780
43.99.1	Gerüstbau	233	2 066	3 372	231	10 483	10 244	111 439
43.99.2	Schornstein-, Feuerungs- und Industrieofenbau	37	264	520	24	2 292	2 287	29 649
43.99.9	Baugewerbe a. n. g.	698	5 243	9 960	593	50 114	49 369	534 692

34. Betriebe, tätige Personen, Entgelte, geleistete Arbeitsstunden und Umsatz im Juni 2013 sowie Umsatz für das Jahr 2012 in Handwerksbetrieben im Bauhauptgewerbe nach Wirtschaftszweigen
- Veränderung zur Ergänzungserhebung im Juni 2012 (in Prozent)

WZ-Nr.	Wirtschaftszweig	Betriebe	Tätige Personen	Entgelte	Geleistete Arbeitsstunden	Gesamtumsatz	Darunter baugewerb. Umsatz	Gesamtumsatz für das Jahr 2012
	Bauhauptgewerbe	0,4	-0,1	-0,1	-5,0	0,6	0,7	-2,1
41	Hochbau	-2,4	-0,1	0,1	-5,1	6,7	7,1	0,5
41.2	Bau von Gebäuden	-2,4	-0,1	0,1	-5,1	6,7	7,1	0,5
41.20.1	Bau von Gebäuden (ohne Fertigteilbau)	-2,6	-0,1	0,1	-5,1	6,5	6,9	0,4
41.20.2	Errichtung von Fertigteilbauten	20,0	6,5	1,3	1,4	22,0	21,9	12,2
42	Tiefbau	0,8	-2,6	-2,6	-8,1	-2,2	-2,3	-10,0
42.1	Bau von Straßen, Bahnverkehrsstrecken	0,8	-7,3	-7,5	-11,1	-3,3	-3,2	-15,8
42.11	Bau von Straßen	0,9	-9,2	-8,9	-12,7	-12,4	-12,3	-19,8
42.12	Bau von Bahnverkehrsstrecken	-8,3
42.13	Brücken- und Tunnelbau	20,0
42.2	Leitungstiefbau und Kläranlagenbau	5,0	9,3	9,2	-0,8	-3,5	-4,6	15,3
42.21	Rohrleitungstiefbau, Brunnenbau und Kläranlagenbau	3,1	8,4	10,2	-3,0	-1,2	-2,4	17,2
42.22	Kabelnetzleitungstiefbau	12,5	12,1	6,1	3,6	-12,6	-12,9	7,5
42.9	Sonstiger Tiefbau	-3,9	-0,3	2,9	-6,7	3,4	3,3	-13,0
42.91	Wasserbau	-16,7
42.99	Sonstiger Tiefbau anderweitig nicht genannt	-3,1
43	Vorbereitende Baustellenarbeiten und sonstige spezialisierte Bautätigkeiten	1,9	1,4	1,7	-2,9	-3,0	-3,1	2,1
43.1	Abbrucharbeiten und vorbereitende Baustellenarbeiten	4,5	4,0	9,8	8,2	31,7	30,8	7,6
43.11	Abbrucharbeiten	-7,1	-5,7	-0,7	9,4	11,6	3,1	6,6
43.12	Vorbereitende Baustellenarbeiten	13,6	10,0	13,7	7,5	45,3	45,5	9,4
43.13	Test- und Suchbohrung		-3,7	13,5	-6,5	-3,0	-1,0	-4,2
43.9	Sonstige spezialisierte Bautätigkeiten	1,9	1,3	1,4	-3,2	-4,5	-4,5	1,8
43.91	Dachdeckerei und Zimmerei	1,3	0,3	-0,9	-4,0	-4,7	-4,5	0,0
43.91.1	Dachdeckerei und Bauspenglerei	1,6	-0,5	-2,1	-4,8	-6,6	-6,4	-0,8
43.91.2	Zimmerei und Ingenieurholzbau	0,7	2,8	4,4	-1,1	3,5	4,0	3,5
43.99	Sonstige spezialisierte Bautätigkeiten anderweitig nicht genannt	3,3	2,7	3,7	-2,2	-4,2	-4,6	3,8
43.99.1	Gerüstbau	-2,9	-6,2	-2,9	-11,5	-4,0	-2,8	-0,2
43.99.2	Schornstein-, Feuerungs- und Industrieofenbau	2,8	2,7	3,6	1,2	-8,5	-8,3	16,2
43.99.9	Baugewerbe a. n. g.	5,6	6,7	6,2	2,1	-4,1	-4,8	4,1

Verzeichnis der Wirtschaftszweige im Bauhauptgewerbe

WZ 2008	Wirtschaftszweig	
41	Hochbau	
41.1	Erschließung von Grundstücken; Bauträger	Die Bauträger werden ab 2009 gemeinsam vierteljährig mit dem Ausbaugewerbe befragt und es gilt ein eingeschränktes Erhebungsprogramm.
41.10.1	Erschließung von unbebauten Grundstücken	
41.10.2	Bauträger für Nichtwohngebäude	
41.10.3	Bauträger für Wohngebäude	
41.2	Bau von Gebäuden	
41.20.1	Bau von Gebäuden (ohne Fertigteilbau)	
41.20.2	Errichtung von Fertigteilbauten	
42	Tiefbau	
42.1	Bau von Straßen, Bahnverkehrsstrecken	
42.11	Bau von Straßen	
42.12	Bau von Bahnverkehrsstrecken	
42.13	Brücken- und Tunnelbau	
42.2	Leitungstiefbau und Kläranlagenbau	
42.21	Rohrleitungstiefbau, Brunnenbau und Kläranlagenbau	
42.22	Kabelnetzleitungstiefbau	
42.9	Sonstiger Tiefbau	
42.91	Wasserbau	
42.99	Sonstiger Tiefbau anderweitig nicht genannt	
43	Vorbereitende Baustellenarbeiten und sonstige spez. Bautätigkeiten	
43.1	Abbrucharbeiten und vorbereitende Baustellenarbeiten	
43.11	Abbrucharbeiten	
43.12	Vorbereitende Baustellenarbeiten	
43.13	Test- und Suchbohrung	
43.9	Sonstige spezialisierte Bautätigkeiten	
43.91	Dachdeckerei und Zimmerei	
43.91.1	Dachdeckerei und Bauspenglerei	
43.91.2	Zimmerei und Ingenieurholzbau	
43.99	Sonstige spezialisierte Bautätigkeiten anderweitig nicht genannt	
43.99.1	Gerüstbau	
43.99.2	Schornstein-, Feuerungs- und Industrieofenbau	
43.99.9	Baugewerbe anderweitig nicht genannt	

Abb. 1 Betriebe, tätige Personen und Gesamtumsatz im Bauhauptgewerbe im Juni 2004 bis 2013 nach Wirtschaftszweigen

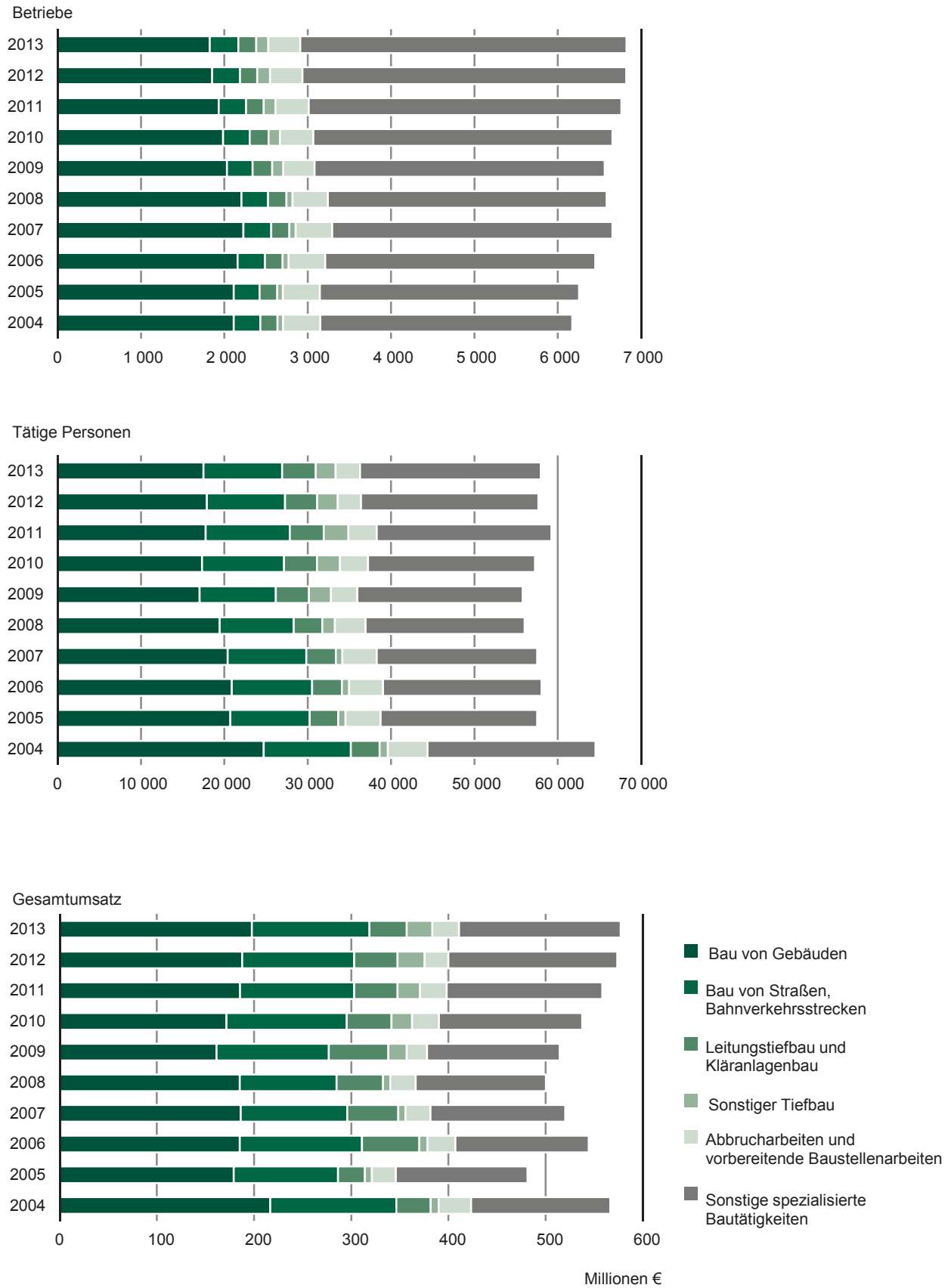


Abb. 2 Betriebe, tätige Personen und Gesamtumsatz im Bauhauptgewerbe im Juni 2004 bis 2013 nach Beschäftigtengrößenklassen

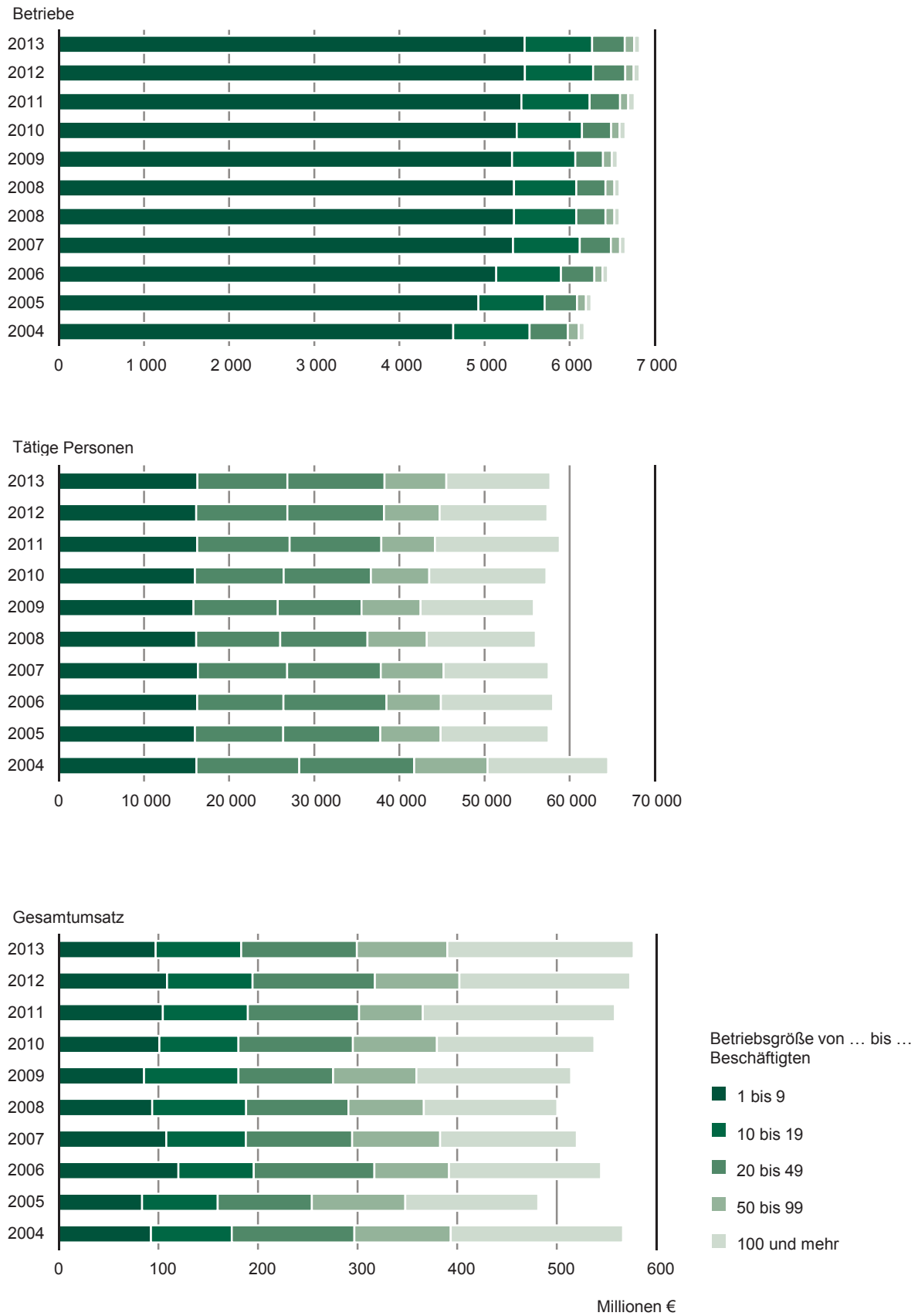


Abb. 3 Tätige Personen im Bauhauptgewerbe am 30. Juni 2013 nach der Stellung im Betrieb

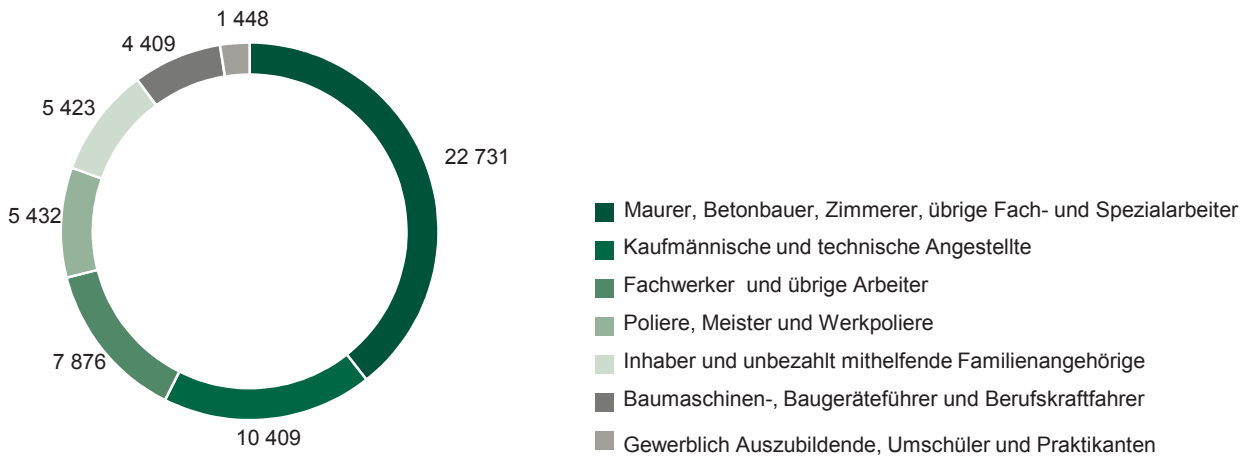
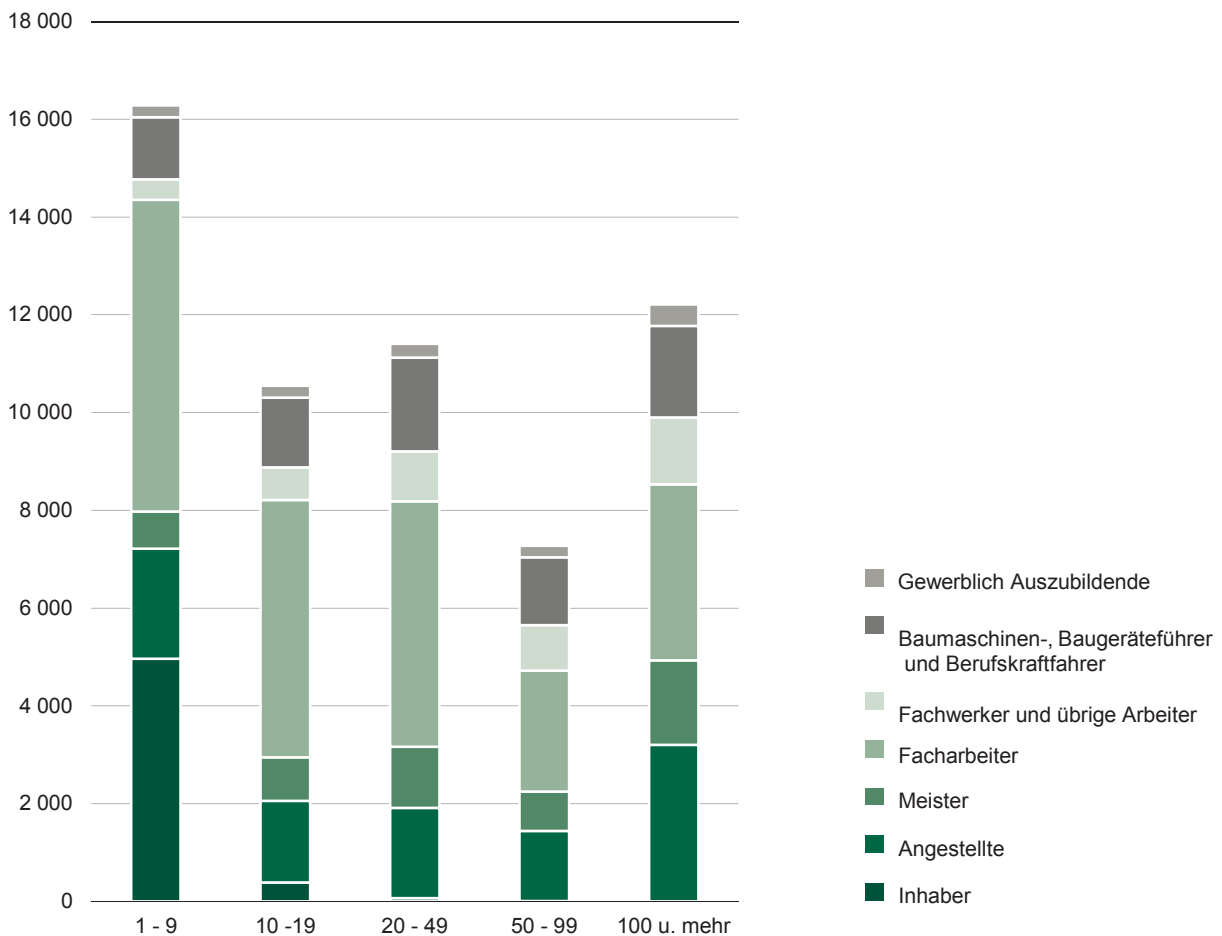
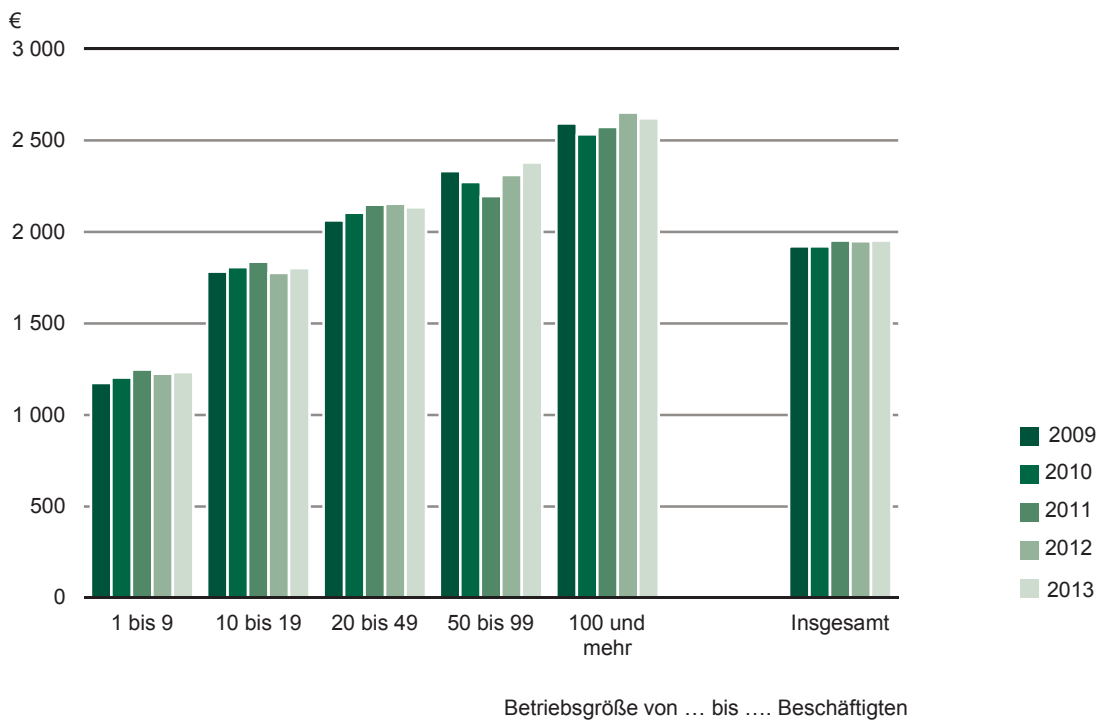


Abb. 4 Tätige Personen im Bauhauptgewerbe am 30. Juni 2013 nach der Stellung im Betrieb und Beschäftigtengrößenklassen



**Abb. 5 Entgelte je tätiger Person im Bauhauptgewerbe im Juni 2009 bis 2013 nach Beschäftigten-
größenklassen**



**Abb. 6 Geleistete Arbeitsstunden je tätiger Person im Bauhauptgewerbe im Juni 2009 bis 2013 nach
Beschäftigtengrößenklassen**

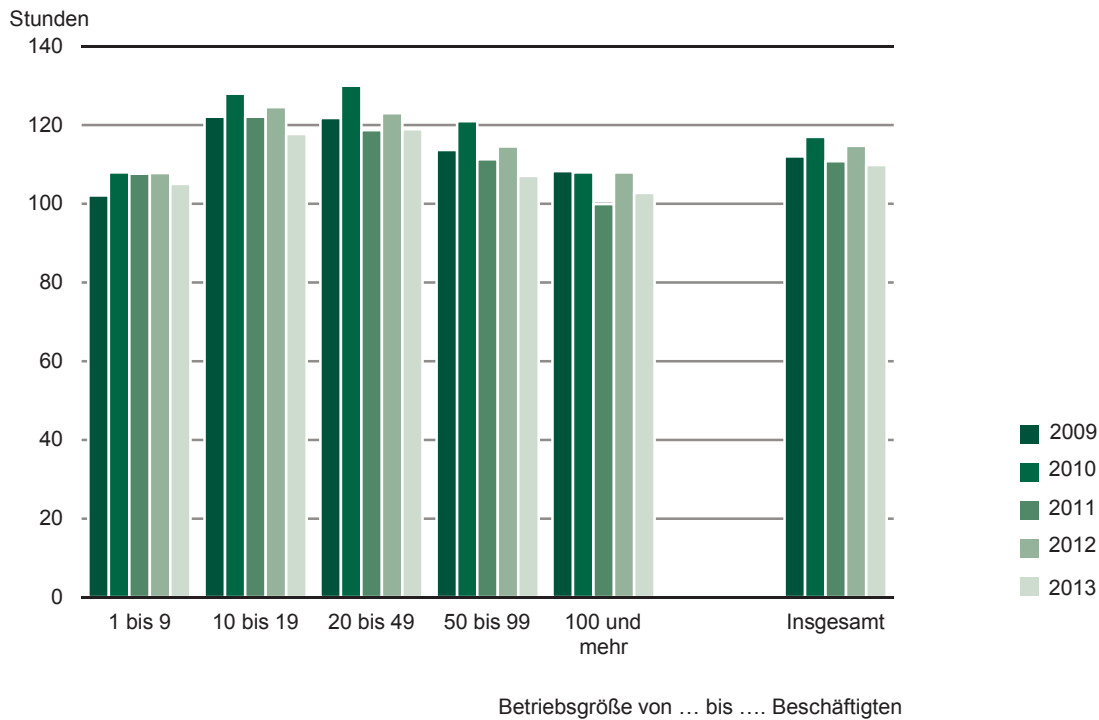


Abb. 7 Umsatz im Bauhauptgewerbe im Juni 2004 bis 2013

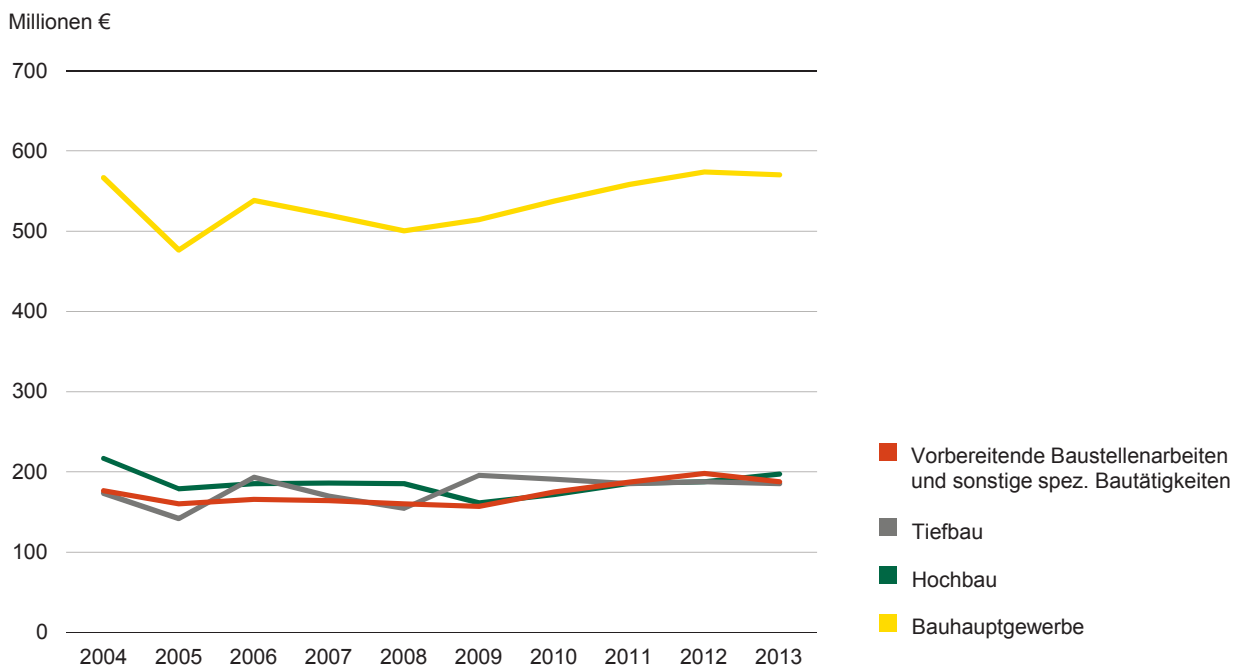


Abb. 8 Baugewerblicher Umsatz im Bauhauptgewerbe im Juni 2004 bis 2013 nach Bauarten und Auftraggebern

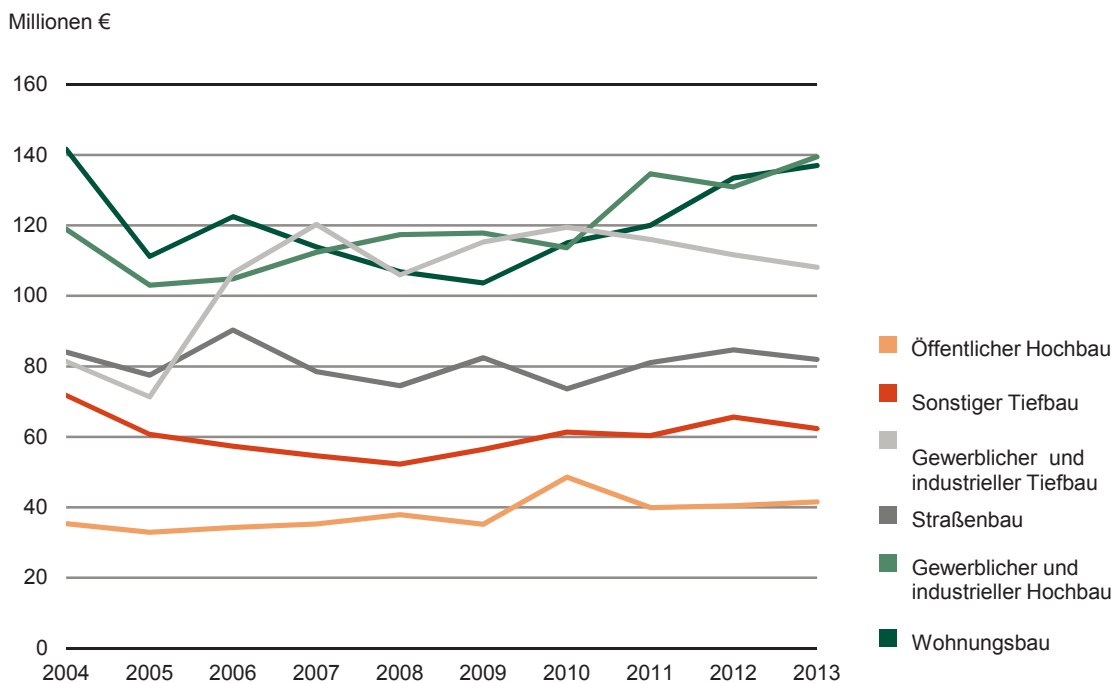


Abb. 9 Betriebe, tätige Personen und Gesamtumsatz im Bauhauptgewerbe im Juni 2013 nach Kreisfreien Städten und Landkreisen
Sachsen insgesamt entspricht 100 Prozent des jeweiligen Merkmals

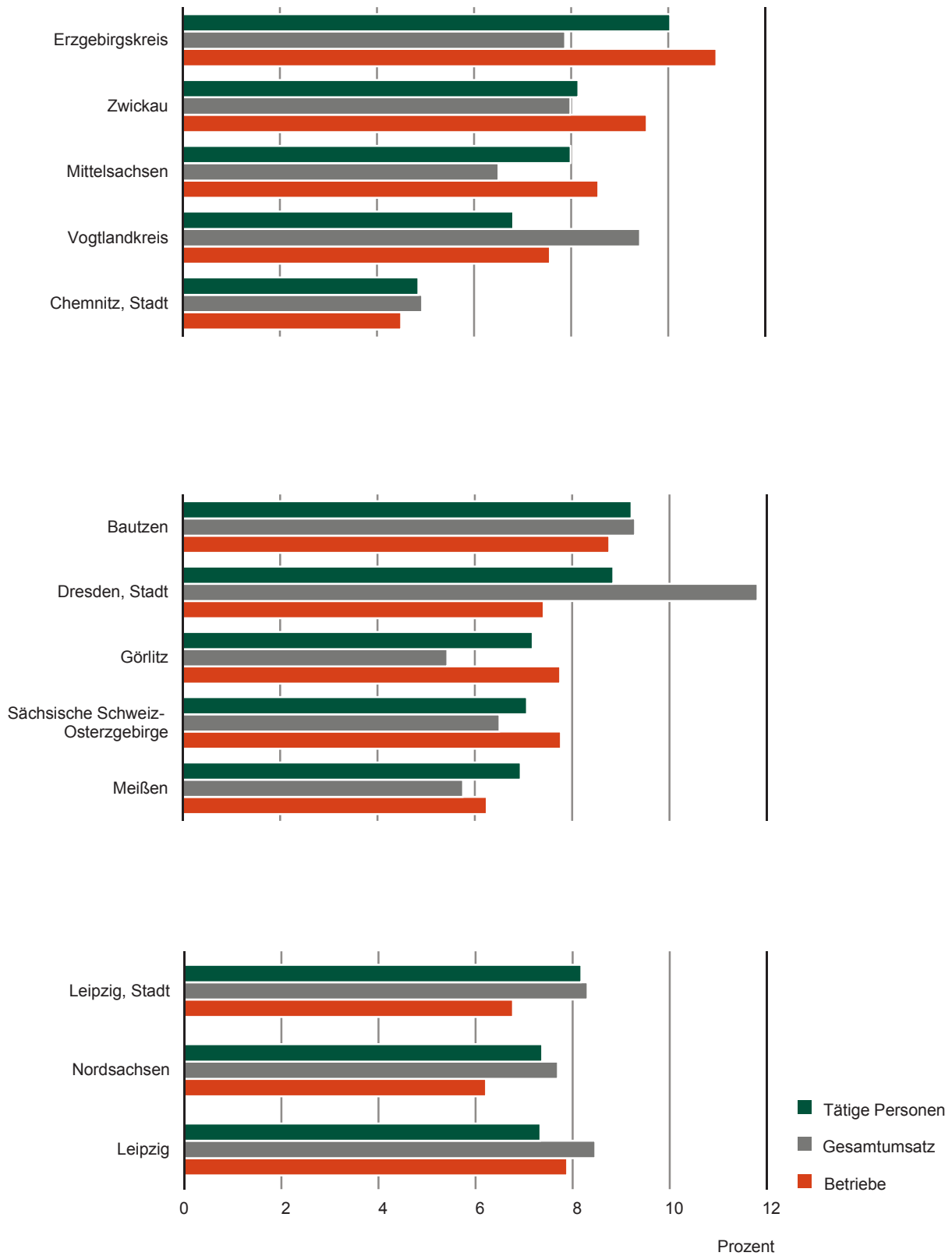
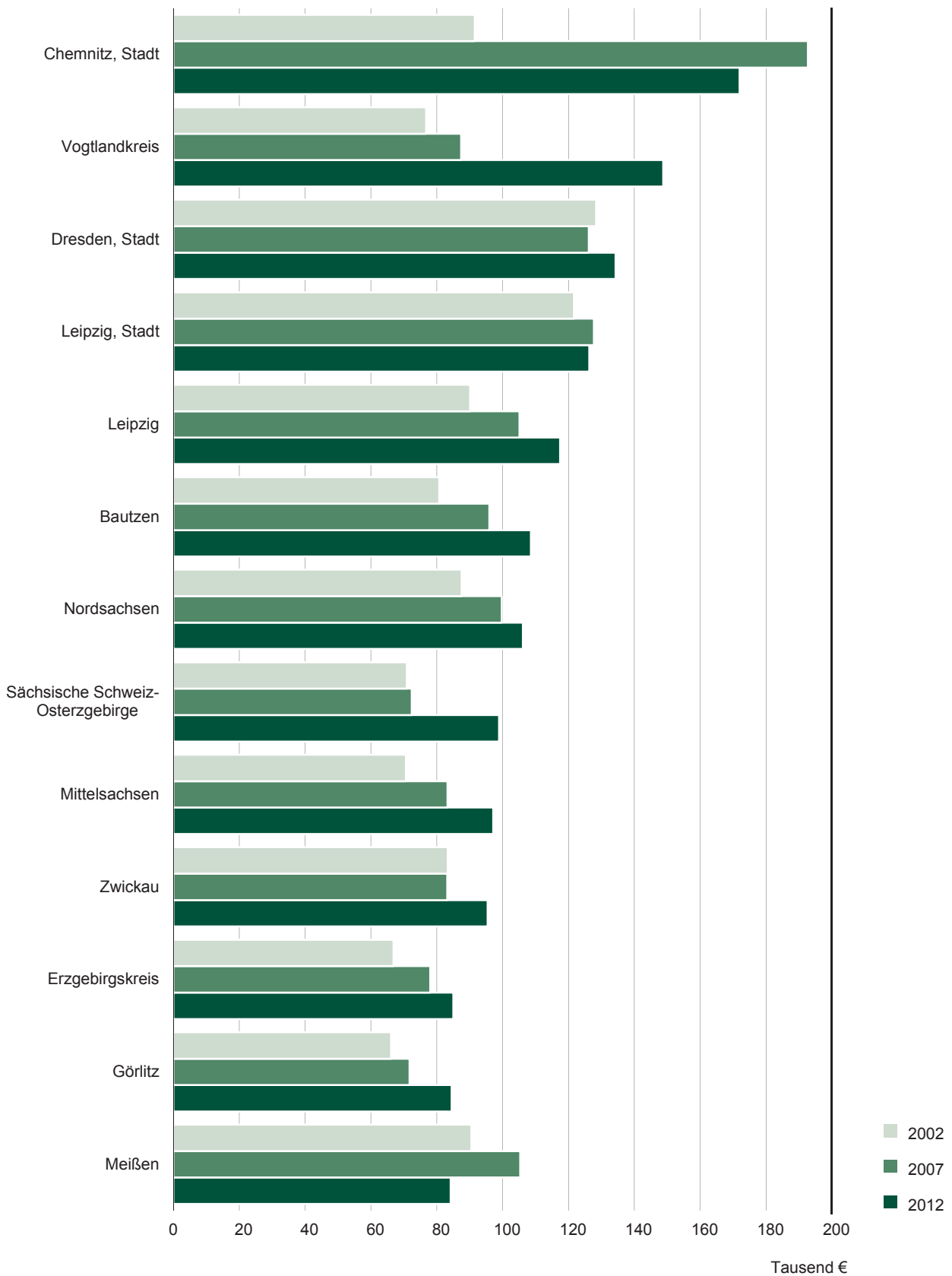


Abb. 10 Gesamtumsatz je tätiger Person im Bauhauptgewerbe für die Jahre 2002, 2007 und 2012 nach Kreisfreien Städten und Landkreisen



Herausgeber:

Statistisches Landesamt des Freistaates Sachsen

Redaktion:

Statistisches Landesamt des Freistaates Sachsen

Gestaltung und Satz:

Statistisches Landesamt des Freistaates Sachsen

Redaktionsschluss:

November 2013

Bezug:

Statistisches Landesamt des Freistaates Sachsen

Hausanschrift: Macherstraße 63, 01917 Kamenz

Telefon: +49 3578 33-1424

Telefax: +49 3578 33-1499

E-Mail: vertrieb@statistik.sachsen.de

www.statistik.sachsen.de/shop

Verteilerhinweis

Diese Informationsschrift wird von der Sächsischen Staatsregierung im Rahmen ihrer verfassungsmäßigen Verpflichtung zur Information der Öffentlichkeit herausgegeben. Sie darf weder von Parteien noch von deren Kandidaten oder Helfern im Zeitraum von sechs Monaten vor einer Wahl zum Zwecke der Wahlwerbung verwendet werden. Dies gilt für alle Wahlen.

Missbräuchlich ist insbesondere die Verteilung auf Wahlveranstaltungen, an Informationsständen der Parteien sowie das Einlegen, Aufdrucken oder Aufkleben parteipolitischer Informationen oder Werbemittel. Untersagt ist auch die Weitergabe an Dritte zur Verwendung bei der Wahlwerbung.

Auch ohne zeitlichen Bezug zu einer bevorstehenden Wahl darf die vorliegende Druckschrift nicht so verwendet werden, dass dies als Parteinahme des Herausgebers zu Gunsten einzelner politischer Gruppen verstanden werden könnte.

Diese Beschränkungen gelten unabhängig vom Vertriebsweg, also unabhängig davon, auf welchem Wege und in welcher Anzahl diese Informationsschrift dem Empfänger zugegangen ist. Erlaubt ist jedoch den Parteien, diese Informationsschrift zur Unterrichtung ihrer Mitglieder zu verwenden.

Copyright

Statistisches Landesamt des Freistaates Sachsen, Kamenz, 2013

Vervielfältigung und Verbreitung, auch auszugsweise, mit Quellenangabe gestattet.

ISSN 2195-3074