



Statistischer Bericht



Diagnosen der stationär behandelten Patienten im Freistaat Sachsen

2008

A IV 9 – j/08

Zeichenerklärung

- Nichts vorhanden (genau Null)
- 0 weniger als die Hälfte von 1 in der letzten besetzten Stelle, jedoch mehr als nichts
- ... Angabe fällt später an
- / Zahlenwert nicht sicher genug
- . Zahlenwert unbekannt oder geheim zu halten
- x Tabellenfach gesperrt, weil Aussage nicht sinnvoll
- () Aussagewert ist eingeschränkt
- p vorläufige Zahl
- r berichtigte Zahl
- s geschätzte Zahl

Inhalt

	Seite
Vorbemerkungen	3
Erläuterungen	3
Ergebnisdarstellung	5
Tabellen	
Teil I - Krankenhäuser	
1. Die 20 häufigsten Diagnosen der stationär behandelten Patienten 2008	
1.1. Insgesamt	9
1.2. Männliche Patienten	10
1.3. Weibliche Patienten	11
2. Stationär behandelte Patienten (einschließlich Sterbe- und Stundenfälle) 2008 nach Diagnosekapitel und Alter	
2.1. Insgesamt	12
2.2. Männliche Patienten	14
2.3. Weibliche Patienten	16
2.4. Insgesamt je 10 000 Einwohner	18
2.5. Männliche Patienten je 10 000 Einwohner	20
2.6. Weibliche Patienten je 10 000 Einwohner	22
3. Im Krankenhaus gestorbene Patienten (einschließlich Stundenfälle) 2008 nach Diagnosekapitel und Alter	
3.1. Insgesamt	24
3.2. Männliche Patienten	26
3.3. Weibliche Patienten	28
4. Stationär behandelte Patienten (Stundenfälle) 2008 nach Diagnosekapitel und Alter	
4.1. Insgesamt	30
4.2. Männliche Patienten	32
4.3. Weibliche Patienten	34
5. Stationär behandelte Patienten 2008 nach ausgewählten Diagnosekapitel, Diagnosegruppen und Geschlecht	36
6. Stationär behandelte Patienten 2008 nach Alter und Geschlecht	37
7. Stationär behandelte Patienten 2008 nach speziellen Diagnosen und Geschlecht	38
8. In Sachsen behandelte Patienten 2008 nach der Kreisfreien Stadt und dem Landkreis, in dem sich der Wohnsitz befindet	39
9. In Sachsen behandelte Patienten 2008 nach dem Bundesland, in dem sich der Wohnsitz befindet	40
Teil II - Vorsorge- oder Rehabilitationseinrichtungen	
10. Die 20 häufigsten Diagnosen der stationär behandelten Patienten 2008	
10.1. Insgesamt	41

	Seite
10.2. Männliche Patienten	42
10.3. Weibliche Patienten	43
11. Stationär behandelte Patienten (einschließlich Sterbe- und Stundenfälle) 2008 nach Diagnosekapitel und Alter	
11.1. Insgesamt	44
11.2. Männliche Patienten	46
11.3. Weibliche Patienten	48
11.4. Insgesamt je 10 000 Einwohner	50
11.5. Männliche Patienten je 10 000 Einwohner	52
11.6. Weibliche Patienten je 10 000 Einwohner	54
12. Stationär behandelte Patienten 2008 nach ausgewählten Diagnosekapitel, Diagnosegruppen und Geschlecht	56
13. Stationär behandelte Patienten 2008 nach Alter und Geschlecht	57
14. Stationär behandelte Patienten 2008 nach speziellen Diagnosen und Geschlecht	58
15. In Sachsen behandelte Patienten 2008 nach der Kreisfreien Stadt und dem Landkreis, in dem sich der Wohnsitz befindet	59
16. In Sachsen behandelte Patienten 2008 nach dem Bundesland, in dem sich der Wohnsitz befindet	60
Abbildungen	
Abb. 1 Entlassene Patienten aus Sachsens Krankenhäusern 2008 nach Diagnosekapitel	7
Abb. 2 Entlassene Patienten aus Sachsens Krankenhäusern je 10 000 Einwohner 2008 des jeweiligen Alters im Vergleich zu 1993	7
Abb. 3 Entlassene Patienten aus Sachsens Vorsorge- oder Rehabilitationseinrichtungen 2008 nach Diagnosekapitel	8
Abb. 4 Entlassene Patienten aus Sachsens Vorsorge- oder Rehabilitationseinrichtungen je 10 000 Einwohner des jeweiligen Alters 2008 im Vergleich zu 2003	8

Vorbemerkungen

Rechtsgrundlage

Verordnung über die Bundesstatistik für Krankenhäuser (Krankenhausstatistik-Verordnung - KHStatV) vom 10. April 1990 (BGBl. I S. 730), zuletzt geändert durch Artikel 4 des Gesetzes vom 15. Dezember 2004 (BGBl. I S. 3429, 3442) in Verbindung mit dem Gesetz über die Statistik für Bundeszwecke (Bundesstatistikgesetz – BStatG) vom 22. Januar 1987 (BGBl. I S. 462, 565), zuletzt geändert durch Artikel 3 des Gesetzes vom 7. September 2007 (BGBl. I S. 2246.)

Art, Umfang und Zweck der Erhebung

Die Erhebung erstreckt sich auf alle Krankenhäuser einschließlich der mit ihnen verbundenen Ausbildungsstätten sowie auf alle Vorsorge- und Rehabilitationseinrichtungen entsprechend § 107 Abs. 2 SGB V. Ausgenommen sind Krankenhäuser im Straf- oder Maßregelvollzug sowie Polizeikrankenhäuser.

Das Erhebungsprogramm der Krankenhausstatistik umfasst drei Teile:

Teil I:	Grunddaten
Teil II:	Diagnosen
Teil III:	Kostennachweis

Die Ergebnisse von Teil I (Grunddaten) sowie von Teil III (Kosten) werden in den jährlich erscheinenden Berichten „Krankenhäuser im Freistaat Sachsen“ bzw. „Kosten für die stationäre medizinische Betreuung im Freistaat Sachsen“ veröffentlicht. Im hier vorliegenden Bericht werden die Ergebnisse der im Jahr 2008 durchgeführten Diagnosestatistik vorgestellt. Erfasst wurden im Rahmen der Diagnosestatistik ausgewählte Merkmale für alle 2008 in sächsischen Krankenhäusern behandelten Patienten. Ab dem Berichtsjahr 2003 wurden erstmalig Diagnosedaten von den Vorsorge- oder Rehabilitationseinrichtungen mit einer Kapazität von mehr als 100 Betten eingezogen.

Die vorliegenden Tabellen geben einen Überblick über Anzahl und Altersstruktur der stationär behandelten Patienten, über die Häufigkeit der aufgetretenen Diagnosen und die Herkunft der Patienten. Damit wird ein Überblick über die Informationsmöglichkeiten gegeben, die das erhobene Datenmaterial bietet. Detailliertere Auswertungen auf dieser Basis sind auf konkrete Anfrage hin möglich.

Erläuterungen

Die Meldungen der Krankenhäuser und Vorsorge- oder Rehabilitationseinrichtungen zur Diagnosestatistik 2008 beziehen sich auf alle in diesem Jahr entlassenen vollstationären Patienten (einschließlich Sterbefälle). Diese werden im Folgenden auch als **stationär behandelte Patienten** bezeichnet. Grundlage für die Erfassung ist die Entlassung aus der Einrichtung, unabhängig davon, in wie vielen Fachabteilungen der Patient während seines Krankenhausaufenthaltes bzw. Aufenthalt in einer Vorsorge- oder Rehabilitationseinrichtung behandelt wurde. Demnach wird ein Patient bei mehreren Aufenthalten im gleichen Jahr auch mehrfach gezählt.

Für jeden behandelten Patienten wird die **Diagnose** angegeben, welche hauptsächlich die Dauer der stationären Betreuung beeinflusst bzw. den größten Teil an medizinischen Leistungen verursacht hat. Sie wird in der Krankenhausstatistik ab dem Berichtsjahr 2000 nach der 10. Revision der drei- bzw. vierstelligen (ausführliche Systematik) Internationalen Statistischen Klassifikation der Krankheiten und verwandter Gesundheitsprobleme 10. Revision GM (German Modification - ICD-10) verschlüsselt. Unberücksichtigt bleiben Angaben aus dem Kapitel XX (Äußere Ursachen von Morbidität und Mortalität).

Stationär behandelte Patienten, die im nichtkranken Zustand im Krankenhaus betreut wurden, werden ebenfalls erfasst. Die Gründe für den Krankenhausaufenthalt werden nach dem Kapitel XXI (Faktoren, die den Gesundheitszustand beeinflussen und zur Inanspruchnahme des Gesundheitswesens führen), einem Teilbereich der Internationalen Klassifikation der Krankheiten, verschlüsselt. **Erstmals** sind ab dem Berichtsjahr 2004 die **gesunden Neugeborenen** (ICD-10: Z38) im Datenbestand enthalten; die vorhergehenden Jahre wurden sie **nicht** erfasst.

Die **Verweildauer** gibt die Zahl der Tage an, die ein Patient **durchschnittlich** in stationärer Behandlung verbringt. Die Verweildauertage der einzelnen Patienten ergeben sich aus den beiden Angaben Zugangs- und Abgangsdatum. Errechnet wird die Verweildauer in der Diagnosestatistik als Quotient der Summe der Verweildauertage und der Fallzahl (alle im Berichtsjahr entlassenen Patienten, ohne Stundenfälle).

$$\text{Verweildauer} = \frac{\text{Verweildauertage}}{\text{Fallzahl}}$$

Als **Wohnort** werden die ständigen Wohnsitze (einschließlich Postleitzahlen) der Patienten erfasst. Bei Patienten mit ständigem Wohnsitz im Ausland wurde das Herkunftsland angegeben. Sind Angaben zum Wohnort fehlerhaft und können nicht verarbeitet werden, so sind diese Patienten ebenso wie die mit ausländischem Herkunftsort unter der Rubrik "Sonstige" ausgewiesen. Die Angabe des Wohnortes erlaubt es, das regionale Auftreten von Behandlungsfällen zu ermitteln sowie eine Einzugsgebietestatistik zu erstellen.

Da die Datensätze anonymisiert sind, ist bei fehlenden Angaben für ausgewählte Merkmale eine Rückfrage in den Häusern nicht möglich. Um auf die Information aus diesen Fällen nicht zu verzichten, werden diese Fälle in den Rubriken **unbekanntes Alter bzw. unbekannte Diagnose** erfasst.

Verfügbarkeit der Ergebnisse

Die hier vorliegenden Tabellen geben einen Überblick über die Ergebnisse der Diagnosestatistik 2008. Weitere, konkretere Aussagen sind bei Bedarf möglich und können beim Herausgeber angefordert werden.

Ergebnisdarstellung

Im Berichtsjahr 2008 sind die Patientenzahlen gegenüber 2007 gestiegen. In Sachsens 80 Krankenhäusern wurden 962 468 Patienten (Fälle) stationär behandelt, das waren 21 865 (2,3 Prozent) mehr als im Vorjahr.

Seit 2004 werden auch die gesunden Neugeborenen als Fälle erfasst; 2008 wurden 23 675 gesunde Kinder im Krankenhaus geboren. Das waren 821 Kinder bzw. 3,6 Prozent mehr als im Vorjahr.

Es wurden anteilmäßig 47,0 Prozent Männer und 53,0 Prozent Frauen (einschließlich des Kapitels Schwangerschaft, Geburt und Wochenbett) behandelt.

Von allen Patienten kamen die meisten mit einer Erkrankung des Kreislaufsystems zur stationären Behandlung; das waren 2008 insgesamt 147 590 Behandlungen. Gegenüber dem Jahr 2007 entspricht das einem Zuwachs von 2 656 Fällen bzw. 1,8 Prozent. Von 10 000 Männern hatte jeder sechste ab einem Alter von 75 Jahren eine Herz-Kreislauf-Erkrankung; bei den Frauen im gleichen Alter fast jede achte.

An zweiter Stelle standen die Erkrankungen im Kapitel der Neubildungen. Bei 113 963 Patienten wurde 2008 eine gute oder bösartige Neubildung diagnostiziert. Bei diesem Kapitel wurden rund 1 300 Fälle oder 1,2 Prozent mehr gemeldet. Der Anteil der behandelten Frauen beträgt in diesem Kapitel 48,4 Prozent. Die Anzahl der Erkrankungen bei den männlichen Patienten ist gegenüber dem Vorjahr um 1,4 Prozent, bei den weiblichen Patienten um 0,9 Prozent gestiegen.

Gemessen an der Häufigkeit der Erkrankungen, steht an dritter Stelle mit 95 114 Behandlungsfällen das Kapitel der Krankheiten des Verdauungssystems; in diesem Kapitel haben sich die einzelnen Erkrankungen zahlenmäßig gegenüber 2007 um 1 483 bzw. 1,6 Prozent erhöht.

Anstiege von Behandlungsfällen gegenüber 2007 gab es vor allen Dingen im Kapitel Symptome und abnorme klinische und Laborbefunde, die andernorts nicht klassifiziert sind (um 8,5 Prozent) sowie bei den Krankheiten des Blutes und der blutbildenden Organe sowie bestimmten Störungen mit Beteiligung des Immunsystems (um 5,7 Prozent). Die meisten Rückgänge zum Vorjahr waren bei den Behandlungen der Krankheiten des Atmungssystems mit minus 1,7 Prozent zu verzeichnen.

Lässt man bei den Betrachtungen die gesunden Neugeborenen außen vor, steht unter den 20 häufigsten Einzel Diagnosen an zweiter Stelle die Herzinsuffizienz. Es mussten 22 427 Patienten stationär behandelt werden, zum Vorjahr ein Anstieg um 3,6 Prozent. Wie im Vorjahr folgten an dritter Stelle die Psychischen und Verhaltensstörungen durch Alkohol mit einem Anstieg von 7,3 Prozent. Geschlechtsspezifisch betrachtet stehen Alkoholer-

krankungen bei Männern an erster Stelle; bei Frauen kommen diese Erkrankungen unter den 20 häufigsten gar nicht vor. Von den bösartigen Neubildungen kommt es vor allen Dingen bei Frauen wegen Erkrankungen an den Brustdrüsen, dagegen bei den männlichen Patienten an Bronchien und Lunge sowie bösartigen Neubildungen an Prostata und an der Harnblase zu stationären Einweisungen. Bis auf einige Verschiebungen hat sich innerhalb der Rangfolge unter den 20 häufigsten Diagnosen nichts Wesentliches verändert. Bei der Diagnose „Diabetes mellitus - Typ II“ (unter den 20 häufigsten Diagnosen) musste man 2008 mit durchschnittlich 14 Tagen am längsten im Krankenhaus bleiben. Am schnellsten konnten die Patienten mit „Grauem Star“, bei einer durchschnittlichen Behandlungsdauer von knapp zwei Tagen, nach Hause entlassen werden.

Mit zunehmendem Alter steigt die Inanspruchnahme der stationären Betreuung kontinuierlich an. Gemessen an je 10 000 Einwohnern, mussten sich im Alter von 65 bis unter 75 Jahren rund 3 556 Patienten behandeln lassen und bei den über 75-Jährigen 5 448. Wie bereits in den vergangenen Jahren ist die hohe Anzahl der Patienten in der Altersgruppe unter einem Jahr (ohne gesunde Neugeborene) auffällig. Je 10 000 Einwohner dieser Altersgruppe war bei 6 728 (2007: 6 507) Kindern eine stationäre Behandlung notwendig, überwiegend wegen Neugeborenenengelbsucht, zu niedrigem Geburtsgewicht oder virusbedingten Darminfektionen.

95,1 Prozent aller in Sachsen behandelten Personen hatten den Wohnsitz auch im Freistaat. Die übrigen Patienten wohnten überwiegend in den angrenzenden Bundesländern. Aus dem Bundesland Sachsen-Anhalt wurden 13 368, aus Brandenburg 11 338 und aus Thüringen 10 407 Patienten stationär in ein sächsisches Krankenhaus aufgenommen. 1 052 Patienten waren aus dem Ausland (bzw. ließ sich der Wohnort aufgrund fehlender Angaben nicht zuordnen).

Seit dem Berichtsjahr 2003 können Diagnosedaten für die Vorsorge- oder Rehabilitationseinrichtungen ausgewertet werden. 2008 waren 30 Einrichtungen von insgesamt 45 berichtspflichtig; Voraussetzung für eine Berichtspflicht ist, dass in dieser Einrichtung mehr als 100 Betten aufgestellt waren.

In den betreffenden Einrichtungen waren insgesamt 92 830 Patienten zu einer Rehabilitationsmaßnahme; 4,8 Prozent mehr wie im vergangenen Berichtsjahr. Mit einem Anteil von knapp 51 Prozent fuhren 2008 mehr Frauen zu einer „Kur“.

Die meisten Reha-Patienten waren wegen einer Behandlung des Muskel-Skelett-Systems und des Bindegewebes (31 055) in einer Vorsorge- oder Rehabilitationseinrichtung. An zweiter Stelle standen Behandlungen wegen

einer Erkrankung des Kreislaufsystems (17 886), gefolgt von den Erkrankungen des Kapitels der Neubildungen (13 878). Bei der ersten Position gab es zum Vorjahr eine Erhöhung der Anzahl der Behandlungen um 2,5 Prozent. Die Fälle bei den Kreislauferkrankungen sowie den Neubildungen haben sich gegenüber 2007 um 7,3 bzw. um 5,5 Prozent erhöht.

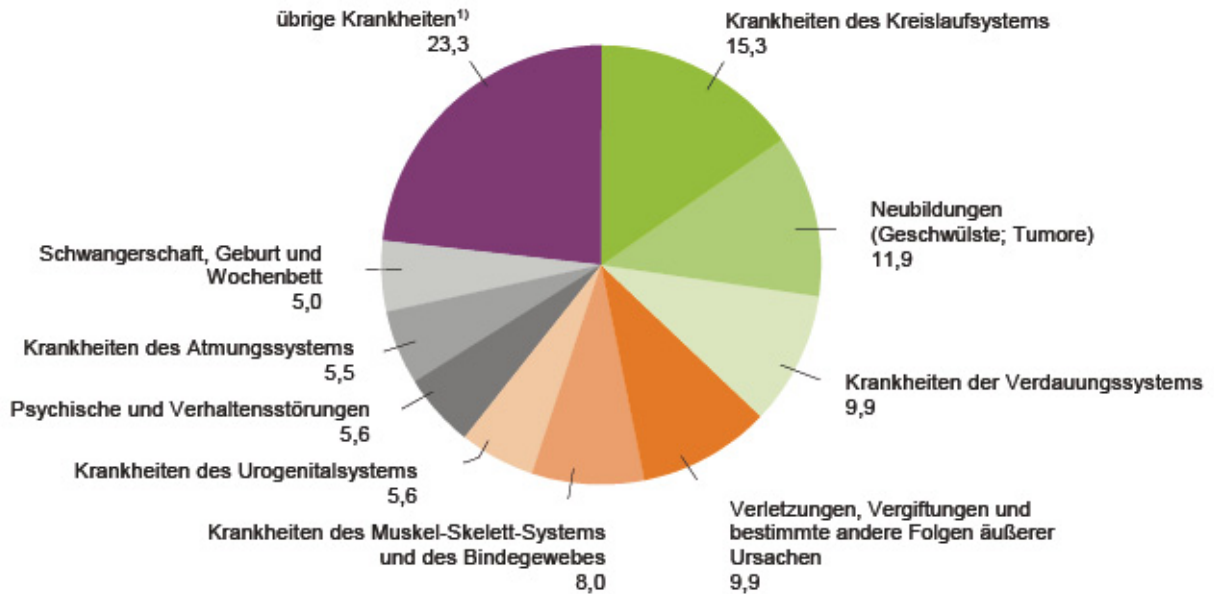
Zu den drei häufigsten Einzeldiagnosen gehörten die Arthrose des Kniegelenkes (7 450), des Hüftgelenkes (6 575) sowie der Hirninfarkt (6 305).

Bei den männlichen Patienten stand 2008 der Hirninfarkt mit 3 433 Fällen an erster Stelle. Die Anzahl der Behandlung mit diesem Krankheitsbild ist zum vergangenen Jahr um 5,7 Prozent gestiegen. Die Dauer der Reha-Behandlung für diese Krankheit betrug durchschnittlich fast 32 Tage. Bei den Frauen wurde die Arthrose des Kniegelenkes (wie im Vorjahr) als häufigste Einzeldiagnose festgestellt, dort gab es 0,6 Prozent mehr Behandlungsfälle.

Ab dem Alter von 45 Jahren steigen die Fälle der Reha-Patienten deutlich an. Das sind 86 Prozent aller Patienten, die sich zu einer solchen Gesundheitsmaßnahme begaben. In der Altersgruppe von 45 bis unter 55 Jahren wurden je 10 000 Einwohner 251 Patienten gezählt; ab dem Alter von 65 bis unter 75 waren es rund 79 Prozent mehr, in der Altersgruppe 75 und älter waren es 71 Prozent mehr. Nach dem Geschlecht betrachtet waren es bei den Männern fast doppelt so viele, bei den Frauen jeweils 63 Prozent bzw. 57 Prozent mehr.

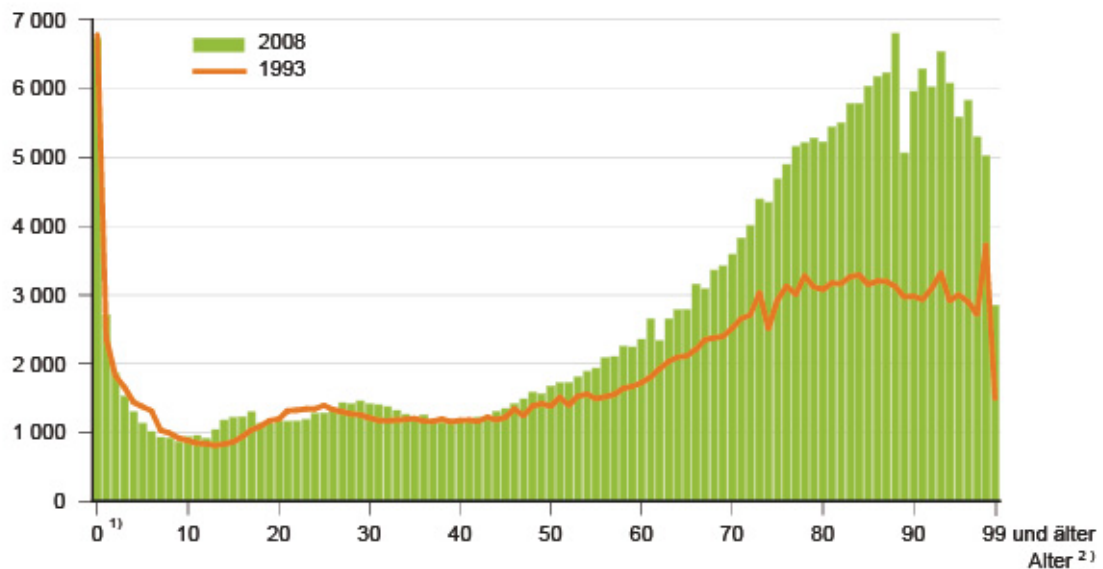
73,9 Prozent aller in Vorsorge- oder Rehabilitationseinrichtungen stationär behandelten Personen in Sachsen wohnen auch in Sachsen. Die übrigen Patienten kamen überwiegend aus den angrenzenden Bundesländern. Aus dem Bundesland Sachsen-Anhalt waren 6 048 (6,5 Prozent), aus Thüringen 4 444 (4,8 Prozent) und aus Brandenburg 4 288 (4,6 Prozent) Patienten in einer sächsischen Vorsorge- oder Rehabilitationseinrichtung zur „Kur“. Die Überweisungen von Patienten aus den meisten übrigen Bundesländern stiegen gegenüber 2007 leicht an.

Abb. 1 Entlassene Patienten aus Sachsens Krankenhäusern 2008 nach Diagnosekapitel in Prozent



1) Siehe Tabelle Nr. 2.1.

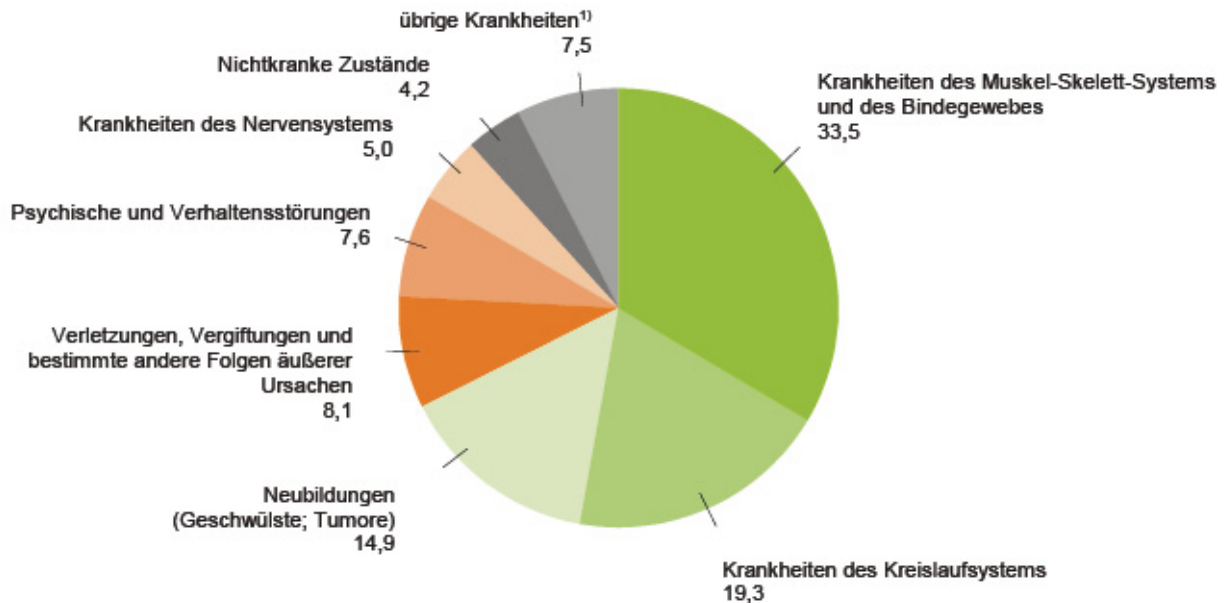
Abb. 2 Entlassene Patienten aus Sachsens Krankenhäusern je 10 000 Einwohner des jeweiligen Alters 2008 im Vergleich zu 1993



1) ohne gesunde Neugeborene

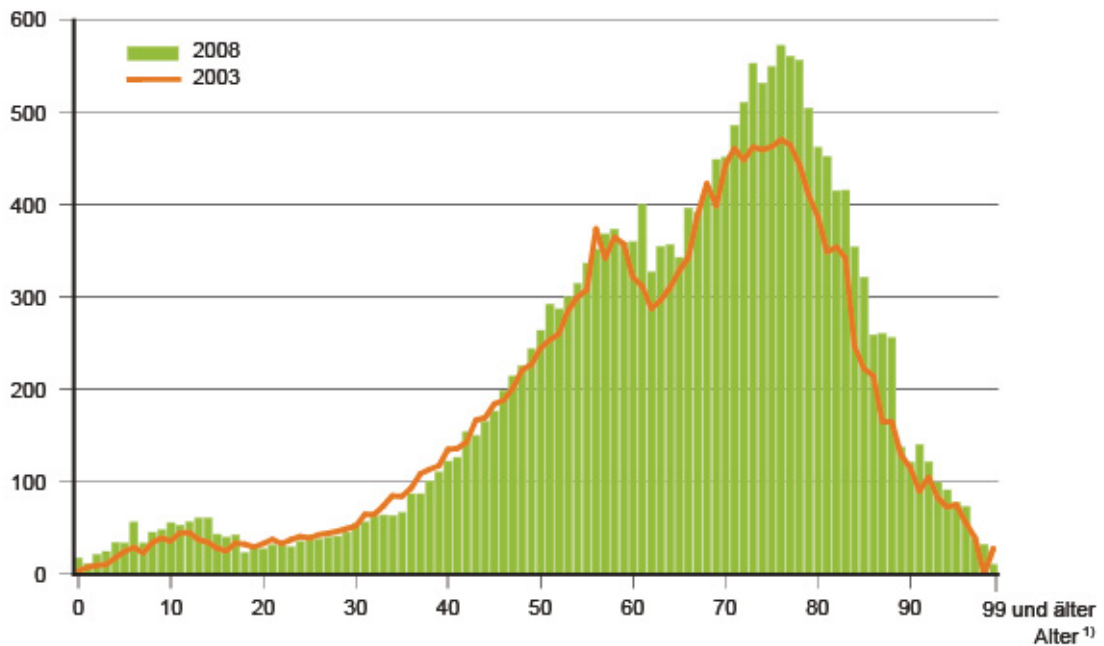
2) Das Alter 0 umfasst die unter 1-Jährigen, das Alter 1 die 1- bis unter 2-Jährigen usw.

Abb. 3 Entlassene Patienten aus Sachsens Vorsorge- oder Rehabilitationseinrichtungen 2008 nach Diagnosekapitel in Prozent



1) Siehe Tabelle Nr. 11.1.

Abb. 4 Entlassene Patienten aus Sachsens Vorsorge- oder Rehabilitationseinrichtungen je 10 000 Einwohner des jeweiligen Alters 2008 im Vergleich zu 2003



1) Das Alter 0 Jahre umfasst die unter 1-Jährigen.
Das Alter 10 Jahre umfasst die 10- bis unter 11-Jährigen,
usw.

1. Die 20 häufigsten Diagnosen der stationär behandelten Patienten 2008

1.1. Insgesamt

- Krankenhäuser -

Rang	Pos.-Nr. der ICD ²⁾	Diagnose	Patienten ¹⁾		Durchschnittliche Verweildauer ³⁾ in Tagen
			insgesamt	je 10 000 Einwohner	
1	Z38	Lebendgeborene nach dem Geburtsort	23 675	56,3	3,8
2	I50	Herzinsuffizienz	22 427	53,3	11,3
3	F10	Psychische und Verhaltensstörungen durch Alkohol	17 676	42,0	11,7
4	S06	Intrakranielle Verletzung	14 787	35,2	3,9
5	I20	Angina pectoris	12 868	30,6	5,3
6	E11	Nicht primär insulinabhängiger Diabetes mellitus [Typ-II-Diabetes]	12 610	30,0	13,6
7	M17	Gonarthritis (Arthritis des Kniegelenkes)	12 218	29,1	11,0
8	I48	Vorhofflimmern und -flimmern	12 139	28,9	6,7
9	K80	Cholelithiasis	11 642	27,7	7,5
10	I10	Essentielle (primäre) Hypertonie	11 477	27,3	6,0
11	I63	Hirninfrakt	11 368	27,0	12,4
12	I21	Akuter Myokardinfarkt	10 687	25,4	9,0
13	C34	Bösartige Neubildung der Bronchien und der Lunge	9 846	23,4	8,2
14	J18	Pneumonie, Erreger nicht näher be- kannt	9 839	23,4	10,1
15	H25	Cataracta senilis	9 369	22,3	1,9
16	C50	Bösartige Neubildung der Brustdrüse [Mamma]	9 350	22,2	6,6
17	I70	Atherosklerose	9 089	21,6	11,6
18	M16	Koxarthrose (Arthritis des Hüftgelenkes)	9 004	21,4	13,0
19	K40	Hernia inguinalis	8 899	21,2	3,5
20	M54	Rückenschmerzen	8 142	19,4	8,0

1) Patienten einschließlich Sterbe- und Stundenfälle

2) ICD: Internationale statistische Klassifikation der Krankheiten und verwandter Gesundheitsprobleme, 10. Revision

3) Berechnung ohne Berücksichtigung der Stundenfälle

1. Die 20 häufigsten Diagnosen der stationär behandelten Patienten 2008

1.2. Männliche Patienten

- Krankenhäuser -

Rang	Pos.-Nr. der ICD ²⁾	Diagnose	Patienten ¹⁾		Durchschnittliche Verweildauer ³⁾ in Tagen
			insgesamt	je 10 000 Einwohner	
1	F10	Psychische und Verhaltensstörungen durch Alkohol	13 631	66,4	11,7
2	Z38	Lebendgeborene nach dem Geburtsort	11 873	57,8	3,8
3	I50	Herzinsuffizienz	10 642	51,8	11,3
4	I20	Angina pectoris	8 209	40,0	5,2
5	S06	Intrakranielle Verletzung	8 057	39,2	4,1
6	K40	Hernia inguinalis	7 960	38,7	3,4
7	C34	Bösartige Neubildung der Bronchien und der Lunge	7 708	37,5	8,2
8	I21	Akuter Myokardinfarkt	6 643	32,3	8,6
9	E11	Nicht primär insulinabhängiger Diabetes mellitus [Typ-II-Diabetes]	6 476	31,5	14,8
10	I48	Vorhofflattern und -flimmern	6 181	30,1	5,9
11	C61	Bösartige Neubildung der Prostata	6 100	29,7	7,1
12	I70	Atherosklerose	5 968	29,1	11,4
13	I25	Chronische ischämische Herzkrankheit	5 693	27,7	5,2
14	J18	Pneumonie, Erreger nicht näher bekannt	5 500	26,8	10,1
15	I63	Hirninfrakt	5 190	25,3	12,2
16	J44	Sonstige chronische obstruktive Lungenkrankheit	4 651	22,6	10,3
17	C67	Bösartige Neubildung der Harnblase	4 585	22,3	7,1
18	G40	Epilepsie	4 583	22,3	7,1
19	N40	Prostatahyperplasie	4 570	22,2	6,9
20	M17	Gonarthrose (Arthrose des Kniegelenkes)	4 221	20,5	10,5

1) Patienten einschließlich Sterbe- und Stundenfälle

2) ICD: Internationale statistische Klassifikation der Krankheiten und verwandter Gesundheitsprobleme, 10. Revision

3) Berechnung ohne Berücksichtigung der Stundenfälle

1. Die 20 häufigsten Diagnosen der stationär behandelten Patienten 2008

1.3. Weibliche Patienten

- Krankenhäuser -

Rang	Pos.-Nr. der ICD ²⁾	Diagnose	Patienten ¹⁾		Durchschnittliche Verweildauer ³⁾ in Tagen
			insgesamt	je 10 000 Einwohner	
1	Z38	Lebendgeborene nach dem Geburtsort	11 802	54,9	3,8
2	I50	Herzinsuffizienz	11 785	54,8	11,3
3	C50	Bösartige Neubildung der Brustdrüse [Mamma]	9 323	43,3	6,6
4	M17	Gonarthrose (Arthrose des Kniegelenks)	7 997	37,2	11,2
5	K80	Cholelithiasis	7 829	36,4	7,1
6	I10	Essentielle (primäre) Hypertonie	7 793	36,2	6,2
7	S06	Intrakranielle Verletzung	6 730	31,3	3,7
8	H25	Cataracta senilis	6 325	29,4	1,9
9	I63	Hirninfarkt	6 178	28,7	12,5
10	E11	Nicht primär insulinabhängiger Diabetes mellitus [Typ-II-Diabetes]	6 134	28,5	12,3
11	I48	Vorhofflimmern und Vorhofflattern	5 958	27,7	7,4
12	S72	Fraktur des Femurs	5 793	26,9	16,0
13	O70	Dammriss unter der Geburt	5 564	25,9	3,9
14	M16	Koxarthrose (Arthrose des Hüftgelenkes)	5 520	25,7	13,1
15	M54	Rückenschmerzen	4 832	22,5	8,4
16	S52	Fraktur des Unterarmes	4 723	22,0	5,4
17	I20	Angina pectoris	4 659	21,7	5,5
18	D25	Leiomyom des Uterus	4 401	20,5	7,0
19	J18	Pneumonie, Erreger nicht näher be- kannt	4 339	20,2	10,1
20	R55	Synkope und Kollaps	4 323	20,1	6,3

1) Patienten einschließlich Sterbe- und Stundenfälle

2) ICD: Internationale statistische Klassifikation der Krankheiten und verwandter Gesundheitsprobleme, 10. Revision

3) Berechnung ohne Berücksichtigung der Stundenfälle

2. Stationär behandelte Patienten (einschließlich Sterbe- und Stundenfälle) 2008 nach Diagnosekapitel und Alter

2.1. Insgesamt

- Krankenhäuser -

Pos.-Nr. der ICD ¹⁾	Diagnosekapitel	Insgesamt	Davon im Alter von ...		
			0 - 1	1 - 5	5 - 15
A00 - B99	Bestimmte infektiöse und parasitäre Krankheiten	26 680	2 352	5 020	2 322
C00 - D48	Neubildungen	113 963	174	380	678
D50 - D90	Krankheiten des Blutes und der blutbildenden Organe sowie bestimmte Störungen mit Beteiligung des Immunsystems	7 425	60	152	226
E00 - E90	Endokrine, Ernährungs- und Stoffwechselkrankheiten	28 069	101	197	579
F00 - F99	Psychische und Verhaltensstörungen	53 602	36	328	2 740
G00 - G99	Krankheiten des Nervensystems	32 099	351	701	1 483
H00 - H59	Krankheiten des Auges und der Augenanhangsgebilde	23 020	58	155	311
H60 - H95	Krankheiten des Ohres und des Warzenfortsatzes	8 055	155	495	320
I00 - I99	Krankheiten des Kreislaufsystems	147 590	99	112	595
J00 - J99	Krankheiten des Atmungssystems	52 882	2 385	7 900	3 758
K00 - K93	Krankheiten des Verdauungssystems	95 114	860	1 124	2 782
L00 - L99	Krankheiten der Haut und der Unterhaut	13 311	208	421	574
M00 - M99	Krankheiten des Muskel-Skelett-Systems und des Bindegewebes	77 392	30	242	900
N00 - N99	Krankheiten des Urogenitalsystems	54 167	453	643	905
O00 - O99	Schwangerschaft, Geburt und Wochenbett	48 384	-	-	29
P00 - P96	Bestimmte Zustände, die ihren Ursprung in der Perinatalperiode haben	10 061	10 051	9	-
Q00 - Q99	Angeborene Fehlbildungen, Deformitäten und Chromosomenanomalien	5 744	2 112	894	731
R00 - R99	Symptome und abnorme klinische und Laborbefunde, die anderenorts nicht klassifiziert sind	38 339	1 517	1 381	2 837
S00 - T98	Verletzungen, Vergiftungen und bestimmte andere Folgen äußerer Ursachen	94 963	1 303	3 787	5 997
U50 - U52	Funktionseinschränkungen	58	-	-	-
	Ohne Diagnose	-	-	-	-
Z00 - Z99	Nichtkranke Zustände	31 550	24 321	384	290
Insgesamt		962 468	46 626	24 325	28 057

1) ICD: Internationale statistische Klassifikation der Krankheiten und verwandter Gesundheitsprobleme, 10. Revision

bis unter ... Jahren								Pos.-Nr. der ICD ¹⁾
15 - 25	25 - 35	35 - 45	45 - 55	55 - 65	65 - 75	75 u. älter	unbekannt	
1 677	1 232	1 189	1 617	2 059	3 593	5 619	-	A00 - B99
1 131	2 053	6 521	15 006	22 393	38 608	27 019	-	C00 - D48
193	213	385	733	865	1 803	2 795	-	D50 - D90
633	771	1 646	3 273	4 366	6 788	9 715	-	E00 - E90
7 212	6 346	9 193	11 109	6 002	4 845	5 791	-	F00 - F99
1 870	1 619	2 650	4 129	4 311	6 763	8 222	-	G00 - G99
288	364	681	1 470	2 722	6 770	10 201	-	H00 - H59
398	434	873	1 319	1 429	1 674	958	-	H60 - H95
1 422	1 743	4 593	12 457	21 383	44 921	60 265	-	I00 - I99
3 277	2 795	3 175	4 050	4 968	8 285	12 289	-	J00 - J99
5 633	4 979	8 284	12 972	14 162	20 709	23 609	-	K00 - K93
1 661	1 367	1 396	1 774	1 614	1 980	2 316	-	L00 - L99
2 424	2 957	7 049	12 510	14 587	21 824	14 869	-	M00 - M99
2 780	3 073	4 780	7 267	7 946	13 841	12 479	-	N00 - N99
11 750	29 213	7 317	74	1	-	-	-	O00 - O99
-	-	1	-	-	-	-	-	P00 - P96
518	304	331	300	218	258	78	-	Q00 - Q99
3 142	1 982	2 715	4 093	4 348	7 144	9 180	-	R00 - R99
9 463	6 679	8 147	10 793	10 414	14 792	23 588	-	S00 - T98
-	7	3	16	24	7	1	-	U50 - U52
-	-	-	-	-	-	-	-	
303	415	550	815	1 027	1 681	1 764	-	Z00 - Z99
55 775	68 546	71 479	105 777	124 839	206 286	230 758	-	Insgesamt

2. Stationär behandelte Patienten (einschließlich Sterbe- und Stundenfälle) 2008 nach Diagnosekapitel und Alter

2.2. Männliche Patienten

- Krankenhäuser -

Pos.-Nr. der ICD ¹⁾	Diagnosekapitel	Insgesamt	Davon im Alter von ...		
			0 - 1	1 - 5	5 - 15
A00 - B99	Bestimmte infektiöse und parasitäre Krankheiten	13 138	1 209	2 798	1 202
C00 - D48	Neubildungen	58 762	81	232	406
D50 - D90	Krankheiten des Blutes und der blutbildenden Organe sowie bestimmte Störungen mit Beteiligung des Immunsystems	3 145	40	77	143
E00 - E90	Endokrine, Ernährungs- und Stoffwechselkrankheiten	11 587	50	103	274
F00 - F99	Psychische und Verhaltensstörungen	29 468	20	203	1 767
G00 - G99	Krankheiten des Nervensystems	16 137	191	378	822
H00 - H59	Krankheiten des Auges und der Augen- anhangsgebilde	9 174	33	80	161
H60 - H95	Krankheiten des Ohres und des Warzenfortsatzes	3 806	85	286	165
I00 - I99	Krankheiten des Kreislaufsystems	76 125	55	48	316
J00 - J99	Krankheiten des Atmungssystems	30 112	1 468	4 618	2 070
K00 - K93	Krankheiten des Verdauungssystems	48 691	552	647	1 391
L00 - L99	Krankheiten der Haut und der Unterhaut	7 199	109	248	323
M00 - M99	Krankheiten des Muskel-Skelett-Systems und des Bindegewebes	33 216	17	128	487
N00 - N99	Krankheiten des Urogenitalsystems	22 972	238	374	519
O00 - O99	Schwangerschaft, Geburt und Wochenbett	-	-	-	-
P00 - P96	Bestimmte Zustände, die ihren Ursprung in der Perinatalperiode haben	5 513	5 507	5	-
Q00 - Q99	Angeborene Fehlbildungen, Deformitäten und Chromosomenanomalien	3 112	1 126	648	464
R00 - R99	Symptome und abnorme klinische und Laborbefunde, die anderenorts nicht klassifiziert sind	17 491	781	766	1 369
S00 - T98	Verletzungen, Vergiftungen und bestimmte andere Folgen äußerer Ursachen	46 861	709	2 052	3 519
U50- U52	Funktionseinschränkungen	15	-	-	-
	Ohne Diagnose	-	-	-	-
Z00 - Z99	Nichtkranke Zustände	15 791	12 202	215	174
Insgesamt		452 315	24 473	13 906	15 572

1) ICD: Internationale statistische Klassifikation der Krankheiten und verwandter Gesundheitsprobleme, 10. Revision

bis unter ... Jahren								Pos.-Nr. der ICD ¹⁾
15 - 25	25 - 35	35 - 45	45 - 55	55 - 65	65 - 75	75 u. älter	unbekannt	
732	636	681	893	1 103	1 855	2 029	-	A00 - B99
529	809	1 998	6 086	12 721	22 354	13 546	-	C00 - D48
73	108	183	317	429	905	870	-	D50 - D90
273	278	642	1 514	2 266	3 306	2 881	-	E00 - E90
3 948	3 871	5 646	6 816	3 376	2 156	1 665	-	F00 - F99
859	873	1 424	2 396	2 506	3 684	3 004	-	G00 - G99
143	209	382	800	1353	2838	3175	-	H00 - H59
195	224	429	624	680	768	350	-	H60 - H95
801	1 060	2 803	8 094	13 920	25 921	23 107	-	I00 - I99
1 495	1 491	1 877	2 538	3 151	5 442	5 962	-	J00 - J99
2 458	2 572	4 857	7 728	8 514	11 242	8 730	-	K00 - K93
1 008	906	905	1 036	895	944	825	-	L00 - L99
1 343	1 824	3 863	6 162	6 782	8 344	4 266	-	M00 - M99
636	837	1 343	2 345	3 795	7 327	5 558	-	N00 - N99
-	-	-	-	-	-	-	-	O00 - O99
-	-	1	-	-	-	-	-	P00 - P96
231	116	145	141	96	112	33	-	Q00 - Q99
1 153	859	1 393	2 037	2 253	3 526	3 354	-	R00 - R99
6 539	4 838	5 440	6 474	5 470	6 199	5 621	-	S00 - T98
-	3	-	-	9	3	-	-	U50 - U52
-	-	-	-	-	-	-	-	
155	160	247	419	565	914	740	-	Z00 - Z99
22 571	21 674	34 259	56 420	69 884	107 840	85 716	-	Insgesamt

2. Stationär behandelte Patienten (einschließlich Sterbe- und Stundenfälle) 2008 nach Diagnosekapitel und Alter

2.3. Weibliche Patienten

- Krankenhäuser -

Pos.-Nr. der ICD ¹⁾	Diagnosekapitel	Insgesamt	Davon im Alter von ...		
			0 - 1	1 - 5	5 - 15
A00 - B99	Bestimmte infektiöse und parasitäre Krankheiten	13 542	1 143	2 222	1 120
C00 - D48	Neubildungen	55 201	93	148	272
D50 - D90	Krankheiten des Blutes und der blutbildenden Organe sowie bestimmte Störungen mit Beteiligung des Immunsystems	4 280	20	75	83
E00 - E90	Endokrine, Ernährungs- und Stoffwechselkrankheiten	16 482	51	94	305
F00 - F99	Psychische und Verhaltensstörungen	24 134	16	125	973
G00 - G99	Krankheiten des Nervensystems	15 962	160	323	661
H00 - H59	Krankheiten des Auges und der Augenanhangsgebilde	13 846	25	75	150
H60 - H95	Krankheiten des Ohres und des Warzenfortsatzes	4 249	70	209	155
I00 - I99	Krankheiten des Kreislaufsystems	71 465	44	64	279
J00 - J99	Krankheiten des Atmungssystems	22 770	917	3 282	1 688
K00 - K93	Krankheiten des Verdauungssystems	46 423	308	477	1 391
L00 - L99	Krankheiten der Haut und der Unterhaut	6 112	99	173	251
M00 - M99	Krankheiten des Muskel-Skelett-Systems und des Bindegewebes	44 176	13	114	413
N00 - N99	Krankheiten des Urogenitalsystems	31 195	215	269	386
O00 - O99	Schwangerschaft, Geburt und Wochenbett	48 384	-	-	29
P00 - P96	Bestimmte Zustände, die ihren Ursprung in der Perinatalperiode haben	4 548	4 544	4	-
Q00 - Q99	Angeborene Fehlbildungen, Deformitäten und Chromosomenanomalien	2 632	986	246	267
R00 - R99	Symptome und abnorme klinische und Laborbefunde, die anderenorts nicht klassifiziert sind	20 848	736	615	1 468
S00 - T98	Verletzungen, Vergiftungen und bestimmte andere Folgen äußerer Ursachen	48 102	594	1 735	2 478
U50 - U52	Funktionseinschränkungen	43	-	-	-
	Ohne Diagnose	-	-	-	-
Z00 - Z99	Nichtkranke Zustände	15 759	12 119	169	116
Insgesamt		510 153	22 153	10 419	12 485

1) ICD: Internationale statistische Klassifikation der Krankheiten und verwandter Gesundheitsprobleme, 10. Revision

bis unter ... Jahren								Pos.-Nr. der ICD ¹⁾
15 - 25	25 - 35	35 - 45	45 - 55	55 - 65	65 - 75	75 u. älter	unbekannt	
945	596	508	724	956	1 738	3 590	-	A00 - B99
602	1 244	4 523	8 920	9 672	16 254	13 473	-	C00 - D48
120	105	202	416	436	898	1 925	-	D50 - D90
360	493	1 004	1 759	2 100	3 482	6 834	-	E00 - E90
3 264	2 475	3 547	4 293	2 626	2 689	4 126	-	F00 - F99
1 011	746	1 226	1 733	1 805	3 079	5 218	-	G00 - G99
145	155	299	670	1 369	3 932	7 026	-	H00 - H59
203	210	444	695	749	906	608	-	H60 - H95
621	683	1 790	4 363	7 463	19 000	37 158	-	I00 - I99
1 782	1 304	1 298	1 512	1 817	2 843	6 327	-	J00 - J99
3 175	2 407	3 427	5 244	5 648	9 467	14 879	-	K00 - K93
653	461	491	738	719	1 036	1 491	-	L00 - L99
1 081	1 133	3 186	6 348	7 805	13 480	10 603	-	M00 - M99
2 144	2 236	3 437	4 922	4 151	6 514	6 921	-	N00 - N99
11 750	29 213	7 317	74	1	-	-	-	O00 - O99
-	-	-	-	-	-	-	-	P00 - P96
287	188	186	159	122	146	45	-	Q00 - Q99
1 989	1 123	1 322	2 056	2 095	3 618	5 826	-	R00 - R99
2 924	1 841	2 707	4 319	4 944	8 593	17 967	-	S00 - T98
-	4	3	16	15	4	1	-	U50 - U52
-	-	-	-	-	-	-	-	
148	255	303	396	462	767	1 024	-	Z00 - Z99
33 204	46 872	37 220	49 357	54 955	98 446	145 042	-	Insgesamt

2. Stationär behandelte Patienten (einschließlich Sterbe- und Stundenfälle) 2008 nach Diagnosekapitel und Alter

2.4. Insgesamt je 10 000 Einwohner

- Krankenhäuser -

Pos.-Nr. der ICD ¹⁾	Diagnosekapitel	Insgesamt	Davon im Alter von ...		
			0 - 1	1 - 5	5 - 15
A00 - B99	Bestimmte infektiöse und parasitäre Krankheiten	63,4	689,4	383,2	81,7
C00 - D48	Neubildungen	271,0	51,0	29,0	23,9
D50 - D90	Krankheiten des Blutes und der blutbildenden Organe sowie bestimmte Störungen mit Beteiligung des Immunsystems	17,7	17,6	11,6	8,0
E00 - E90	Endokrine, Ernährungs- und Stoffwechselkrankheiten	66,7	29,6	15,0	20,4
F00 - F99	Psychische und Verhaltensstörungen	127,5	10,6	25,0	96,4
G00 - G99	Krankheiten des Nervensystems	76,3	102,9	53,5	52,2
H00 - H59	Krankheiten des Auges und der Augenanhangsgebilde	54,7	17,0	11,8	10,9
H60 - H95	Krankheiten des Ohres und des Warzenfortsatzes	19,2	45,4	37,8	11,3
I00 - I99	Krankheiten des Kreislaufsystems	351,0	29,0	8,6	20,9
J00 - J99	Krankheiten des Atmungssystems	125,8	699,1	603,1	132,3
K00 - K93	Krankheiten des Verdauungssystems	226,2	252,1	85,8	97,9
L00 - L99	Krankheiten der Haut und der Unterhaut	31,7	61,0	32,1	20,2
M00 - M99	Krankheiten des Muskel-Skelett-Systems und des Bindegewebes	184,0	8,8	18,5	31,7
N00 - N99	Krankheiten des Urogenitalsystems	128,8	132,8	49,1	31,9
O00 - O99	Schwangerschaft, Geburt und Wochenbett ²⁾	224,9	-	-	2,1
P00 - P96	Bestimmte Zustände, die ihren Ursprung in der Perinatalperiode haben	23,9	2 946,2	0,7	-
Q00 - Q99	Angeborene Fehlbildungen, Deformitäten und Chromosomenanomalien	13,7	619,1	68,3	25,7
R00 - R99	Symptome und abnorme klinische und Laborbefunde, die anderenorts nicht klassifiziert sind	91,2	444,7	105,4	99,8
S00 - T98	Verletzungen, Vergiftungen und bestimmte andere Folgen äußerer Ursachen	225,8	381,9	289,1	211,1
U50 - U52	Funktionseinschränkungen	0,1	-	-	-
	Ohne Diagnose	-	-	-	-
Z00 - Z99	Nichtkranke Zustände	75,0	7 129,1	29,3	10,2
Insgesamt		2 288,7	13 667,3	1 857,1	987,5

1) ICD: Internationale statistische Klassifikation der Krankheiten und verwandter Gesundheitsprobleme, 10. Revision

2) je 10 000 Einwohner weiblichen Geschlechts

bis unter ... Jahren								Pos.-Nr. der ICD ¹⁾
15 - 25	25 - 35	35 - 45	45 - 55	55 - 65	65 - 75	75 u. älter	unbekannt	
35,9	24,7	20,0	24,7	38,2	61,9	132,7	-	A00 - B99
24,2	41,2	109,9	229,5	415,4	665,5	637,9	-	C00 - D48
4,1	4,3	6,5	11,2	16,0	31,1	66,0	-	D50 - D90
13,5	15,5	27,7	50,1	81,0	117,0	229,4	-	E00 - E90
154,2	127,3	154,9	169,9	111,3	83,5	136,7	-	F00 - F99
40,0	32,5	44,6	63,2	80,0	116,6	194,1	-	G00 - G99
6,2	7,3	11,5	22,5	50,5	116,7	240,8	-	H00 - H59
8,5	8,7	14,7	20,2	26,5	28,9	22,6	-	H60 - H95
30,4	35,0	77,4	190,5	396,7	774,4	1 422,9	-	I00 - I99
70,1	56,1	53,5	61,9	92,2	142,8	290,1	-	J00 - J99
120,5	99,9	139,6	198,4	262,7	357,0	557,4	-	K00 - K93
35,5	27,4	23,5	27,1	29,9	34,1	54,7	-	L00 - L99
51,8	59,3	118,8	191,3	270,6	376,2	351,1	-	M00 - M99
59,5	61,6	80,5	111,2	147,4	238,6	294,6	-	N00 - N99
524,4	1 260,5	259,0	2,3	0,0	-	-	-	O00 - O99
-	-	0,0	-	-	-	-	-	P00 - P96
11,1	6,1	5,6	4,6	4,0	4,4	1,8	-	Q00 - Q99
67,2	39,8	45,7	62,6	80,7	123,2	216,7	-	R00 - R99
202,4	134,0	137,3	165,1	193,2	255,0	556,9	-	S00 - T98
-	0,1	0,1	0,2	0,4	0,1	0,0	-	U50 - U52
-	-	-	-	-	-	-	-	-
6,5	8,3	9,3	12,5	19,1	29,0	41,6	-	Z00 - Z99
1 192,9	1 374,9	1 204,3	1 617,9	2 316,0	3 556,1	5 448,2	-	Insgesamt

2. Stationär behandelte Patienten (einschließlich Sterbe- und Stundenfälle) 2008 nach Diagnosekapitel und Alter

2.5. Männliche Patienten je 10 000 Einwohner

- Krankenhäuser -

Pos.-Nr. der ICD ¹⁾	Diagnosekapitel	Insgesamt	Davon im Alter von ...		
			0 - 1	1 - 5	5 - 15
A00 - B99	Bestimmte infektiöse und parasitäre Krankheiten	64,0	689,6	417,7	82,7
C00 - D48	Neubildungen	286,0	46,2	34,6	27,9
D50 - D90	Krankheiten des Blutes und der blutbildenden Organe sowie bestimmte Störungen mit Beteiligung des Immunsystems	15,3	22,8	11,5	9,8
E00 - E90	Endokrine, Ernährungs- und Stoffwechselkrankheiten	56,4	28,5	15,4	18,8
F00 - F99	Psychische und Verhaltensstörungen	143,4	11,4	30,3	121,5
G00 - G99	Krankheiten des Nervensystems	78,5	108,9	56,4	56,5
H00 - H59	Krankheiten des Auges und der Augenanhangsgebilde	44,7	18,8	11,9	11,1
H60 - H95	Krankheiten des Ohres und des Warzenfortsatzes	18,5	48,5	42,7	11,4
I00 - I99	Krankheiten des Kreislaufsystems	370,6	31,4	7,2	21,7
J00 - J99	Krankheiten des Atmungssystems	146,6	837,4	689,4	142,4
K00 - K93	Krankheiten des Verdauungssystems	237,0	314,9	96,6	95,7
L00 - L99	Krankheiten der Haut und der Unterhaut	35,0	62,2	37,0	22,2
M00 - M99	Krankheiten des Muskel-Skelett-Systems und des Bindegewebes	161,7	9,7	19,1	33,5
N00 - N99	Krankheiten des Urogenitalsystems	111,8	135,8	55,8	35,7
O00 - O99	Schwangerschaft, Geburt und Wochenbett	-	-	-	-
P00 - P96	Bestimmte Zustände, die ihren Ursprung in der Perinatalperiode haben	26,8	3 141,3	0,7	-
Q00 - Q99	Angeborene Fehlbildungen, Deformitäten und Chromosomenanomalien	15,1	642,3	96,7	31,9
R00 - R99	Symptome und abnorme klinische und Laborbefunde, die anderenorts nicht klassifiziert sind	85,1	445,5	114,4	94,2
S00 - T98	Verletzungen, Vergiftungen und bestimmte andere Folgen äußerer Ursachen	228,1	404,4	306,3	242,1
U50 - U52	Funktionseinschränkungen	0,1	-	-	-
	Ohne Diagnose	-	-	-	-
Z00 - Z99	Nichtkranke Zustände	76,9	6 960,2	32,1	12,0
Insgesamt		2 201,7	13 959,8	2 076,0	1 071,2

1) ICD: Internationale statistische Klassifikation der Krankheiten und verwandter Gesundheitsprobleme, 10. Revision

bis unter ... Jahren								Pos.-Nr. der ICD ¹⁾
15 - 25	25 - 35	35 - 45	45 - 55	55 - 65	65 - 75	75 u. älter	unbekannt	
30,1	23,8	21,9	26,9	41,8	69,6	144,8	-	A00 - B99
21,7	30,3	64,2	183,1	481,6	838,6	966,5	-	C00 - D48
3,0	4,0	5,9	9,5	16,2	34,0	62,1	-	D50 - D90
11,2	10,4	20,6	45,6	85,8	124,0	205,6	-	E00 - E90
162,1	145,1	181,6	205,1	127,8	80,9	118,8	-	F00 - F99
35,3	32,7	45,8	72,1	94,9	138,2	214,3	-	G00 - G99
5,9	7,8	12,3	24,1	51,2	106,5	226,5	-	H00 - H59
8,0	8,4	13,8	18,8	25,7	28,8	25,0	-	H60 - H95
32,9	39,7	90,1	243,5	527,0	972,5	1 648,6	-	I00 - I99
61,4	55,9	60,4	76,4	119,3	204,2	425,4	-	J00 - J99
100,9	96,4	156,2	232,5	322,3	421,8	622,9	-	K00 - K93
41,4	34,0	29,1	31,2	33,9	35,4	58,9	-	L00 - L99
55,2	68,4	124,2	185,4	256,8	313,0	304,4	-	M00 - M99
26,1	31,4	43,2	70,6	143,7	274,9	396,6	-	N00 - N99
-	-	-	-	-	-	-	-	O00 - O99
-	-	0,0	-	-	-	-	-	P00 - P96
9,5	4,3	4,7	4,2	3,6	4,2	2,4	-	Q00 - Q99
47,3	32,2	44,8	61,3	85,3	132,3	239,3	-	R00 - R99
268,5	181,3	174,9	194,8	207,1	232,6	401,0	-	S00 - T98
-	0,1	-	-	0,3	0,1	-	-	U50- U52
-	-	-	-	-	-	-	-	
6,4	6,0	7,9	12,6	21,4	34,3	52,8	-	Z00 - Z99
926,9	812,4	1 101,6	1 697,6	2 645,7	4 045,8	6 115,7	-	Insgesamt

2. Stationär behandelte Patienten (einschließlich Sterbe- und Stundenfälle) 2008 nach Diagnosekapitel und Alter

2.6. Weibliche Patienten je 10 000 Einwohner

- Krankenhäuser -

Pos.-Nr. der ICD ¹⁾	Diagnosekapitel	Insgesamt	Davon im Alter von ...		
			0 - 1	1 - 5	5 - 15
A00 - B99	Bestimmte infektiöse und parasitäre Krankheiten	63,0	689,2	347,2	80,7
C00 - D48	Neubildungen	256,6	56,1	23,1	19,6
D50 - D90	Krankheiten des Blutes und der blutbildenden Organe sowie bestimmte Störungen mit Beteiligung des Immunsystems	19,9	12,1	11,7	6,0
E00 - E90	Endokrine, Ernährungs- und Stoffwechselkrankheiten	76,6	30,8	14,7	22,0
F00 - F99	Psychische und Verhaltensstörungen	112,2	9,6	19,5	70,1
G00 - G99	Krankheiten des Nervensystems	74,2	96,5	50,5	47,6
H00 - H59	Krankheiten des Auges und der Augenanhangsgebilde	64,4	15,1	11,7	10,8
H60 - H95	Krankheiten des Ohres und des Warzenfortsatzes	19,8	42,2	32,7	11,2
I00 - I99	Krankheiten des Kreislaufsystems	332,2	26,5	10,0	20,1
J00 - J99	Krankheiten des Atmungssystems	105,9	552,9	512,8	121,6
K00 - K93	Krankheiten des Verdauungssystems	215,8	185,7	74,5	100,2
L00 - L99	Krankheiten der Haut und der Unterhaut	28,4	59,7	27,0	18,1
M00 - M99	Krankheiten des Muskel-Skelett-Systems und des Bindegewebes	205,4	7,8	17,8	29,8
N00 - N99	Krankheiten des Urogenitalsystems	145,0	129,6	42,0	27,8
O00 - O99	Schwangerschaft, Geburt und Wochenbett	224,9	-	-	2,1
P00 - P96	Bestimmte Zustände, die ihren Ursprung in der Perinatalperiode haben	21,1	2 740,0	0,6	-
Q00 - Q99	Angeborene Fehlbildungen, Deformitäten und Chromosomenanomalien	12,2	594,5	38,4	19,2
R00 - R99	Symptome und abnorme klinische und Laborbefunde, die anderenorts nicht klassifiziert sind	96,9	443,8	96,1	105,8
S00 - T98	Verletzungen, Vergiftungen und bestimmte andere Folgen äußerer Ursachen	223,6	358,2	271,1	178,6
U50 - U52	Funktionseinschränkungen	0,2	-	-	-
	Ohne Diagnose	0,0	-	-	-
Z00 - Z99	Nichtkranke Zustände	73,3	7 307,6	26,4	8,4
Insgesamt		2 371,8	13 358,1	1 628,0	899,7

1) ICD: Internationale statistische Klassifikation der Krankheiten und verwandter Gesundheitsprobleme, 10. Revision

bis unter ... Jahren								Pos.-Nr. der ICD ¹⁾
15 - 25	25 - 35	35 - 45	45 - 55	55 - 65	65 - 75	75 u. älter	unbekannt	
42,2	25,7	18,0	22,5	34,8	55,4	126,7	-	A00 - B99
26,9	53,7	160,1	277,5	351,9	518,4	475,4	-	C00 - D48
5,4	4,5	7,1	12,9	15,9	28,6	67,9	-	D50 - D90
16,1	21,3	35,5	54,7	76,4	111,1	241,2	-	E00 - E90
145,7	106,8	125,5	133,6	95,5	85,8	145,6	-	F00 - F99
45,1	32,2	43,4	53,9	65,7	98,2	184,1	-	G00 - G99
6,5	6,7	10,6	20,8	49,8	125,4	247,9	-	H00 - H59
9,1	9,1	15,7	21,6	27,2	28,9	21,5	-	H60 - H95
27,7	29,5	63,4	135,7	271,5	606,0	1 311,2	-	I00 - I99
79,5	56,3	45,9	47,0	66,1	90,7	223,3	-	J00 - J99
141,7	103,9	121,3	163,1	205,5	301,9	525,0	-	K00 - K93
29,1	19,9	17,4	23,0	26,2	33,0	52,6	-	L00 - L99
48,2	48,9	112,8	197,5	283,9	429,9	374,1	-	M00 - M99
95,7	96,5	121,6	153,1	151,0	207,8	244,2	-	N00 - N99
524,4	1 260,5	259,0	2,3	0,0	-	-	-	O00 - O99
-	-	-	-	-	-	-	-	P00 - P96
12,8	8,1	6,6	4,9	4,4	4,7	1,6	-	Q00 - Q99
88,8	48,5	46,8	64,0	76,2	115,4	205,6	-	R00 - R99
130,5	79,4	95,8	134,4	179,9	274,1	634,0	-	S00 - T98
-	0,2	0,1	0,5	0,5	0,1	0,0	-	U50 - U52
-	-	-	-	-	-	-	-	
6,6	11,0	10,7	12,3	16,8	24,5	36,1	-	Z00 - Z99
1 481,9	2 022,5	1 317,3	1 535,6	1 999,2	3 139,8	5 118,1	-	Insgesamt

3. Im Krankenhaus gestorbene Patienten (einschließlich Stundenfälle) 2008 nach Diagnosekapitel und Alter

3.1. Insgesamt

- Krankenhäuser -

Pos.-Nr. der ICD ¹⁾	Diagnosekapitel	Insgesamt	Davon im Alter von ...		
			0 - 1	1 - 5	5 - 15
A00 - B99	Bestimmte infektiöse und parasitäre Krankheiten	991	3	3	-
C00 - D48	Neubildungen	4 869	-	2	3
D50 - D90	Krankheiten des Blutes und der blutbildenden Organe sowie bestimmte Störungen mit Beteiligung des Immunsystems	138	1	-	-
E00 - E90	Endokrine, Ernährungs- und Stoffwechselkrankheiten	664	1	-	-
F00 - F99	Psychische und Verhaltensstörungen	149	-	-	-
G00 - G99	Krankheiten des Nervensystems	265	5	-	-
H00 - H59	Krankheiten des Auges und der Augenanhangsgebilde	3	-	-	-
H60 - H95	Krankheiten des Ohres und des Warzenfortsatzes	3	-	-	-
I00 - I99	Krankheiten des Kreislaufsystems	7 776	1	1	1
J00 - J99	Krankheiten des Atmungssystems	2 428	4	4	1
K00 - K93	Krankheiten des Verdauungssystems	2 713	-	-	-
L00 - L99	Krankheiten der Haut und der Unterhaut	140	-	-	-
M00 - M99	Krankheiten des Muskel-Skelett-Systems und des Bindegewebes	176	-	-	-
N00 - N99	Krankheiten des Urogenitalsystems	682	-	-	1
O00 - O99	Schwangerschaft, Geburt und Wochenbett	-	-	-	-
P00 - P96	Bestimmte Zustände, die ihren Ursprung in der Perinatalperiode haben	61	61	-	-
Q00 - Q99	Angeborene Fehlbildungen, Deformitäten und Chromosomenanomalien	25	16	2	-
R00 - R99	Symptome und abnorme klinische und Laborbefunde, die anderenorts nicht klassifiziert sind	554	2	-	1
S00 - T98	Verletzungen, Vergiftungen und bestimmte andere Folgen äußerer Ursachen	1 252	-	5	5
U50 - U52	Funktionseinschränkungen	-	-	-	-
	Ohne Diagnose	-	-	-	-
Z00 - Z99	Nichtkranke Zustände	2	-	-	-
Insgesamt		22 891	94	17	12

1) ICD: Internationale statistische Klassifikation der Krankheiten und verwandter Gesundheitsprobleme, 10. Revision

bis unter ... Jahren								Pos.-Nr. der ICD ¹⁾
15 - 25	25 - 35	35 - 45	45 - 55	55 - 65	65 - 75	75 u. älter	unbekannt	
1	4	19	41	105	253	562	-	A00 - B99
11	21	90	392	839	1 713	1 798	-	C00 - D48
-	1	1	3	9	32	91	-	D50 - D90
2	3	2	13	39	101	503	-	E00 - E90
1	1	5	13	13	26	90	-	F00 - F99
1	3	6	18	17	69	146	-	G00 - G99
-	-	-	-	-	2	1	-	H00 - H59
-	-	-	-	-	1	2	-	H60 - H95
8	14	62	198	460	1 478	5 553	-	I00 - I99
4	7	14	74	156	543	1 621	-	J00 - J99
2	11	76	247	343	568	1 466	-	K00 - K93
-	-	2	3	8	23	104	-	L00 - L99
1	1	2	5	10	47	110	-	M00 - M99
-	-	3	12	39	120	507	-	N00 - N99
-	-	-	-	-	-	-	-	O00 - O99
-	-	-	-	-	-	-	-	P00 - P96
-	-	-	1	3	1	2	-	Q00 - Q99
1	-	6	34	58	139	313	-	R00 - R99
15	13	24	59	90	174	867	-	S00 - T98
-	-	-	-	-	-	-	-	U50 - U52
-	-	-	-	-	-	-	-	
-	-	-	-	-	-	2	-	Z00 - Z99
47	79	312	1 113	2 189	5 290	13 738	-	Insgesamt

3. Im Krankenhaus gestorbene Patienten (einschließlich Stundenfälle) 2008 nach Diagnosekapitel und Alter

3.2. Männliche Patienten

- Krankenhäuser -

Pos.-Nr. der ICD ¹⁾	Diagnosekapitel	Insgesamt	Davon im Alter von ...		
			0 - 1	1 - 5	5 - 15
A00 - B99	Bestimmte infektiöse und parasitäre Krankheiten	531	1	2	-
C00 - D48	Neubildungen	2 823	-	2	2
D50 - D90	Krankheiten des Blutes und der blutbildenden Organe sowie bestimmte Störungen mit Beteiligung des Immunsystems	63	1	-	-
E00 - E90	Endokrine, Ernährungs- und Stoffwechselkrankheiten	271	-	-	-
F00 - F99	Psychische und Verhaltensstörungen	67	-	-	-
G00 - G99	Krankheiten des Nervensystems	135	2	-	-
H00 - H59	Krankheiten des Auges und der Augenanhangsgebilde	-	-	-	-
H60 - H95	Krankheiten des Ohres und des Warzenfortsatzes	1	-	-	-
I00 - I99	Krankheiten des Kreislaufsystems	3 461	-	-	-
J00 - J99	Krankheiten des Atmungssystems	1 379	1	2	1
K00 - K93	Krankheiten des Verdauungssystems	1 320	-	-	-
L00 - L99	Krankheiten der Haut und der Unterhaut	51	-	-	-
M00 - M99	Krankheiten des Muskel-Skelett-Systems und des Bindegewebes	63	-	-	-
N00 - N99	Krankheiten des Urogenitalsystems	314	-	-	-
O00 - O99	Schwangerschaft, Geburt und Wochenbett	-	-	-	-
P00 - P96	Bestimmte Zustände, die ihren Ursprung in der Perinatalperiode haben	38	38	-	-
Q00 - Q99	Angeborene Fehlbildungen, Deformitäten und Chromosomenanomalien	15	10	-	-
R00 - R99	Symptome und abnorme klinische und Laborbefunde, die anderenorts nicht klassifiziert sind	303	1	-	-
S00 - T98	Verletzungen, Vergiftungen und bestimmte andere Folgen äußerer Ursachen	544	-	5	1
U50 - U52	Funktionseinschränkungen	-	-	-	-
	Ohne Diagnose	-	-	-	-
Z00 - Z99	Nichtkranke Zustände	-	-	-	-
Insgesamt		11 379	54	11	4

1) ICD: Internationale statistische Klassifikation der Krankheiten und verwandter Gesundheitsprobleme, 10. Revision

bis unter ... Jahren								Pos.-Nr. der ICD ¹⁾
15 - 25	25 - 35	35 - 45	45 - 55	55 - 65	65 - 75	75 u. älter	unbekannt	
-	3	14	27	72	157	255	-	A00 - B99
8	10	46	230	544	1 102	879	-	C00 - D48
-	-	-	2	6	23	31	-	D50 - D90
1	3	2	11	28	60	166	-	E00 - E90
1	-	3	7	9	16	31	-	F00 - F99
-	2	4	11	9	44	63	-	G00 - G99
-	-	-	-	-	-	-	-	H00 - H59
-	-	-	-	-	1	-	-	H60 - H95
8	8	35	128	347	948	1 987	-	I00 - I99
3	2	10	49	119	385	807	-	J00 - J99
-	9	57	172	247	343	492	-	K00 - K93
-	-	-	3	7	9	32	-	L00 - L99
-	1	2	4	7	13	36	-	M00 - M99
-	-	2	8	20	69	215	-	N00 - N99
-	-	-	-	-	-	-	-	O00 - O99
-	-	-	-	-	-	-	-	P00 - P96
-	-	-	1	3	1	-	-	Q00 - Q99
1	-	6	22	34	98	141	-	R00 - R99
13	9	19	47	64	92	294	-	S00 - T98
-	-	-	-	-	-	-	-	U50 - U52
-	-	-	-	-	-	-	-	Z00 - Z99
35	47	200	722	1 516	3 361	5 429	-	Insgesamt

3. Im Krankenhaus gestorbene Patienten (einschließlich Stundenfälle) 2008 nach Diagnosekapitel und Alter

3.3. Weibliche Patienten

- Krankenhäuser -

Pos.-Nr. der ICD ¹⁾	Diagnosekapitel	Insgesamt	Davon im Alter von ...		
			0 - 1	1 - 5	5 - 15
A00 - B99	Bestimmte infektiöse und parasitäre Krankheiten	460	2	1	-
C00 - D48	Neubildungen	2 046	-	-	1
D50 - D90	Krankheiten des Blutes und der blutbildenden Organe sowie bestimmte Störungen mit Beteiligung des Immunsystems	75	-	-	-
E00 - E90	Endokrine, Ernährungs- und Stoffwechselkrankheiten	393	1	-	-
F00 - F99	Psychische und Verhaltensstörungen	82	-	-	-
G00 - G99	Krankheiten des Nervensystems	130	3	-	-
H00 - H59	Krankheiten des Auges und der Augenanhangsgebilde	3	-	-	-
H60 - H95	Krankheiten des Ohres und des Warzenfortsatzes	2	-	-	-
I00 - I99	Krankheiten des Kreislaufsystems	4 315	1	1	1
J00 - J99	Krankheiten des Atmungssystems	1 049	3	2	-
K00 - K93	Krankheiten des Verdauungssystems	1 393	-	-	-
L00 - L99	Krankheiten der Haut und der Unterhaut	89	-	-	-
M00 - M99	Krankheiten des Muskel-Skelett-Systems und des Bindegewebes	113	-	-	-
N00 - N99	Krankheiten des Urogenitalsystems	368	-	-	1
O00 - O99	Schwangerschaft, Geburt und Wochenbett	-	-	-	-
P00 - P96	Bestimmte Zustände, die ihren Ursprung in der Perinatalperiode haben	23	23	-	-
Q00 - Q99	Angeborene Fehlbildungen, Deformitäten und Chromosomenanomalien	10	6	2	-
R00 - R99	Symptome und abnorme klinische und Laborbefunde, die anderenorts nicht klassifiziert sind	251	1	-	1
S00 - T98	Verletzungen, Vergiftungen und bestimmte andere Folgen äußerer Ursachen	708	-	-	4
U50 - U52	Funktionseinschränkungen	-	-	-	-
	Ohne Diagnose	-	-	-	-
Z00 - Z99	Nichtkranke Zustände	2	-	-	-
Insgesamt		11 512	40	6	8

1) ICD: Internationale statistische Klassifikation der Krankheiten und verwandter Gesundheitsprobleme, 10. Revision

bis unter ... Jahren								Pos.-Nr. der ICD ¹⁾
15 - 25	25 - 35	35 - 45	45 - 55	55 - 65	65 - 75	75 u. älter	unbekannt	
1	1	5	14	33	96	307	-	A00 - B99
3	11	44	162	295	611	919	-	C00 - D48
-	1	1	1	3	9	60	-	D50 - D90
1	-	-	2	11	41	337	-	E00 - E90
-	1	2	6	4	10	59	-	F00 - F99
1	1	2	7	8	25	83	-	G00 - G99
-	-	-	-	-	2	1	-	H00 - H59
-	-	-	-	-	-	2	-	H60 - H95
-	6	27	70	113	530	3 566	-	I00 - I99
1	5	4	25	37	158	814	-	J00 - J99
2	2	19	75	96	225	974	-	K00 - K93
-	-	2	-	1	14	72	-	L00 - L99
1	-	-	1	3	34	74	-	M00 - M99
-	-	1	4	19	51	292	-	N00 - N99
-	-	-	-	-	-	-	-	O00 - O99
-	-	-	-	-	-	-	-	P00 - P96
-	-	-	-	-	-	2	-	Q00 - Q99
-	-	-	12	24	41	172	-	R00 - R99
2	4	5	12	26	82	573	-	S00 - T98
-	-	-	-	-	-	-	-	U50 - U52
-	-	-	-	-	-	-	-	-
-	-	-	-	-	-	2	-	Z00 - Z99
12	32	112	391	673	1 929	8 309	-	Insgesamt

4. Stationär behandelte Patienten (Stundenfälle) 2008 nach Diagnosekapitel und Alter

4.1. Insgesamt

- Krankenhäuser -

Pos.-Nr. der ICD ¹⁾	Diagnosekapitel	Insgesamt	Davon im Alter von ...		
			0 - 1	1 - 5	5 - 15
A00 - B99	Bestimmte infektiöse und parasitäre Krankheiten	278	12	27	16
C00 - D48	Neubildungen	962	5	30	28
D50 - D90	Krankheiten des Blutes und der blutbildenden Organe sowie bestimmte Störungen mit Beteiligung des Immunsystems	76	2	9	11
E00 - E90	Endokrine, Ernährungs- und Stoffwechselkrankheiten	159	2	4	8
F00 - F99	Psychische und Verhaltensstörungen	2 608	1	1	27
G00 - G99	Krankheiten des Nervensystems	475	6	10	13
H00 - H59	Krankheiten des Auges und der Augen- anhangsgebilde	111	5	27	7
H60 - H95	Krankheiten des Ohres und des Warzenfortsatzes	73	2	4	4
I00 - I99	Krankheiten des Kreislaufsystems	3 594	3	3	7
J00 - J99	Krankheiten des Atmungssystems	506	17	70	25
K00 - K93	Krankheiten des Verdauungssystems	703	10	23	16
L00 - L99	Krankheiten der Haut und der Unterhaut	116	1	6	5
M00 - M99	Krankheiten des Muskel-Skelett-Systems und des Bindegewebes	338	1	6	12
N00 - N99	Krankheiten des Urogenitalsystems	468	1	6	7
O00 - O99	Schwangerschaft, Geburt und Wochenbett	1 640	-	-	1
P00 - P96	Bestimmte Zustände, die ihren Ursprung in der Perinatalperiode haben	209	209	-	-
Q00 - Q99	Angeborene Fehlbildungen, Deformitäten und Chromosomenanomalien	120	88	14	4
R00 - R99	Symptome und abnorme klinische und Laborbefunde, die anderenorts nicht klassifiziert sind	1 215	13	32	38
S00 - T98	Verletzungen, Vergiftungen und bestimmte andere Folgen äußerer Ursachen	1 985	25	95	90
U50 - U52	Funktionseinschränkungen	-	-	-	-
	Ohne Diagnose	-	-	-	-
Z00 - Z99	Nichtkranke Zustände	898	674	14	7
Insgesamt		16 534	1 077	381	326

1) ICD: Internationale statistische Klassifikation der Krankheiten und verwandter Gesundheitsprobleme, 10. Revision

bis unter ... Jahren								Pos.-Nr. der ICD ¹⁾
15 - 25	25 - 35	35 - 45	45 - 55	55 - 65	65 - 75	75 u. älter	unbekannt	
38	27	25	23	23	33	54	-	A00 - B99
30	25	64	116	217	294	153	-	C00 - D48
6	2	6	10	3	7	20	-	D50 - D90
14	5	14	17	16	28	51	-	E00 - E90
945	469	446	391	163	86	79	-	F00 - F99
70	61	64	75	56	58	62	-	G00 - G99
8	6	6	3	14	14	21	-	H00 - H59
11	4	6	10	13	11	8	-	H60 - H95
53	69	175	441	617	989	1 237	-	I00 - I99
43	31	21	33	39	80	147	-	J00 - J99
86	74	74	82	74	107	157	-	K00 - K93
23	21	11	16	9	16	8	-	L00 - L99
35	27	56	50	44	75	32	-	M00 - M99
49	63	66	69	59	67	81	-	N00 - N99
417	951	268	3	-	-	-	-	O00 - O99
-	-	-	-	-	-	-	-	P00 - P96
5	4	1	2	1	1	-	-	Q00 - Q99
208	151	162	146	149	148	168	-	R00 - R99
466	288	245	259	163	173	181	-	S00 - T98
-	-	-	-	-	-	-	-	U50 - U52
-	-	-	-	-	-	-	-	
24	17	32	35	36	22	37	-	Z00 - Z99
2 531	2 295	1 742	1 781	1 696	2 209	2 496	-	Insgesamt

4. Stationär behandelte Patienten (Stundenfälle) 2008 nach Diagnosekapitel und Alter

4.2. Männliche Patienten

- Krankenhäuser -

Pos.-Nr. der ICD ¹⁾	Diagnosekapitel	Insgesamt	Davon im Alter von ...		
			0 - 1	1 - 5	5 - 15
A00 - B99	Bestimmte infektiöse und parasitäre Krankheiten	131	7	13	6
C00 - D48	Neubildungen	483	3	19	17
D50 - D90	Krankheiten des Blutes und der blutbildenden Organe sowie bestimmte Störungen mit Beteiligung des Immunsystems	29	1	-	8
E00 - E90	Endokrine, Ernährungs- und Stoffwechselkrankheiten	85	1	2	6
F00 - F99	Psychische und Verhaltensstörungen	1 684	1	-	16
G00 - G99	Krankheiten des Nervensystems	277	4	6	8
H00 - H59	Krankheiten des Auges und der Augen- anhangsgebilde	64	5	16	3
H60 - H95	Krankheiten des Ohres und des Warzenfortsatzes	27	1	2	-
I00 - I99	Krankheiten des Kreislaufsystems	2 127	1	1	2
J00 - J99	Krankheiten des Atmungssystems	320	13	51	18
K00 - K93	Krankheiten des Verdauungssystems	389	9	19	7
L00 - L99	Krankheiten der Haut und der Unterhaut	70	-	5	5
M00 - M99	Krankheiten des Muskel-Skelett-Systems und des Bindegewebes	170	-	2	6
N00 - N99	Krankheiten des Urogenitalsystems	193	1	4	4
O00 - O99	Schwangerschaft, Geburt und Wochenbett	-	-	-	-
P00 - P96	Bestimmte Zustände, die ihren Ursprung in der Perinatalperiode haben	122	122	-	-
Q00 - Q99	Angeborene Fehlbildungen, Deformitäten und Chromosomenanomalien	73	56	7	2
R00 - R99	Symptome und abnorme klinische und Laborbefunde, die anderenorts nicht klassifiziert sind	604	5	20	18
S00 - T98	Verletzungen, Vergiftungen und bestimmte andere Folgen äußerer Ursachen	1 316	15	52	48
U50 - U52	Funktionseinschränkungen	-	-	-	-
	Ohne Diagnose	-	-	-	-
Z00 - Z99	Nichtkranke Zustände	464	339	6	5
Insgesamt		8 628	584	225	179

1) ICD: Internationale statistische Klassifikation der Krankheiten und verwandter Gesundheitsprobleme, 10. Revision

bis unter ... Jahren								Pos.-Nr. der ICD ¹⁾
15 - 25	25 - 35	35 - 45	45 - 55	55 - 65	65 - 75	75 u. älter	unbekannt	
13	11	16	11	11	20	23	-	A00 - B99
13	13	25	54	109	158	72	-	C00 - D48
6	-	1	3	2	4	4	-	D50 - D90
8	2	7	9	12	18	20	-	E00 - E90
581	334	296	273	106	52	25	-	F00 - F99
39	41	38	43	43	35	20	-	G00 - G99
4	2	5	2	6	10	11	-	H00 - H59
1	2	4	5	3	5	4	-	H60 - H95
23	46	122	301	449	639	543	-	I00 - I99
21	18	14	21	29	53	82	-	J00 - J99
43	49	49	46	51	58	58	-	K00 - K93
17	14	5	9	2	7	6	-	L00 - L99
21	19	28	30	24	29	11	-	M00 - M99
6	20	20	32	32	35	39	-	N00 - N99
-	-	-	-	-	-	-	-	O00 - O99
-	-	-	-	-	-	-	-	P00 - P96
3	3	-	1	-	1	-	-	Q00 - Q99
73	58	98	83	87	85	77	-	R00 - R99
347	211	176	187	119	99	62	-	S00 - T98
-	-	-	-	-	-	-	-	U50 - U52
-	-	-	-	-	-	-	-	
9	7	20	19	26	17	16	-	Z00 - Z99
1 228	850	924	1 129	1 111	1 325	1 073	-	Insgesamt

4. Stationär behandelte Patienten (Stundenfälle) 2008 nach Diagnosekapitel und Alter

4.3. Weibliche Patienten

- Krankenhäuser -

Pos.-Nr. der ICD ¹⁾	Diagnosekapitel	Insgesamt	Davon im Alter von ...		
			0 - 1	1 - 5	5 - 15
A00 - B99	Bestimmte infektiöse und parasitäre Krankheiten	147	5	14	10
C00 - D48	Neubildungen	479	2	11	11
D50 - D90	Krankheiten des Blutes und der blutbildenden Organe sowie bestimmte Störungen mit Beteiligung des Immunsystems	47	1	9	3
E00 - E90	Endokrine, Ernährungs- und Stoffwechselkrankheiten	74	1	2	2
F00 - F99	Psychische und Verhaltensstörungen	924	-	1	11
G00 - G99	Krankheiten des Nervensystems	198	2	4	5
H00 - H59	Krankheiten des Auges und der Augen- anhangsgebilde	47	-	11	4
H60 - H95	Krankheiten des Ohres und des Warzenfortsatzes	46	1	2	4
I00 - I99	Krankheiten des Kreislaufsystems	1 467	2	2	5
J00 - J99	Krankheiten des Atmungssystems	186	4	19	7
K00 - K93	Krankheiten des Verdauungssystems	314	1	4	9
L00 - L99	Krankheiten der Haut und der Unterhaut	46	1	1	-
M00 - M99	Krankheiten des Muskel-Skelett-Systems und des Bindegewebes	168	1	4	6
N00 - N99	Krankheiten des Urogenitalsystems	275	-	2	3
O00 - O99	Schwangerschaft, Geburt und Wochenbett	1 640	-	-	1
P00 - P96	Bestimmte Zustände, die ihren Ursprung in der Perinatalperiode haben	87	87	-	-
Q00 - Q99	Angeborene Fehlbildungen, Deformitäten und Chromosomenanomalien	47	32	7	2
R00 - R99	Symptome und abnorme klinische und Laborbefunde, die anderenorts nicht klassifiziert sind	611	8	12	20
S00 - T98	Verletzungen, Vergiftungen und bestimmte andere Folgen äußerer Ursachen	669	10	43	42
U50 - U52	Funktionseinschränkungen	-	-	-	-
	Ohne Diagnose	-	-	-	-
Z00 - Z99	Nichtkranke Zustände	434	335	8	2
Insgesamt		7 906	493	156	147

1) ICD: Internationale statistische Klassifikation der Krankheiten und verwandter Gesundheitsprobleme, 10. Revision

bis unter ... Jahren								Pos.-Nr. der ICD ¹⁾
15 - 25	25 - 35	35 - 45	45 - 55	55 - 65	65 - 75	75 u. älter	unbekannt	
25	16	9	12	12	13	31	-	A00 - B99
17	12	39	62	108	136	81	-	C00 - D48
-	2	5	7	1	3	16	-	D50 - D90
6	3	7	8	4	10	31	-	E00 - E90
364	135	150	118	57	34	54	-	F00 - F99
31	20	26	32	13	23	42	-	G00 - G99
4	4	1	1	8	4	10	-	H00 - H59
10	2	2	5	10	6	4	-	H60 - H95
30	23	53	140	168	350	694	-	I00 - I99
22	13	7	12	10	27	65	-	J00 - J99
43	25	25	36	23	49	99	-	K00 - K93
6	7	6	7	7	9	2	-	L00 - L99
14	8	28	20	20	46	21	-	M00 - M99
43	43	46	37	27	32	42	-	N00 - N99
417	951	268	3	-	-	-	-	O00 - O99
-	-	-	-	-	-	-	-	P00 - P96
2	1	1	1	1	-	-	-	Q00 - Q99
135	93	64	63	62	63	91	-	R00 - R99
119	77	69	72	44	74	119	-	S00 - T98
-	-	-	-	-	-	-	-	U50 - U52
-	-	-	-	-	-	-	-	
15	10	12	16	10	5	21	-	Z00 - Z99
1 303	1 445	818	652	585	884	1 423	-	Insgesamt

**5. Stationär behandelte Patienten¹⁾ 2008 nach ausgewählten Diagnosekapitel,
Diagnosegruppen und Geschlecht**
- Krankenhäuser -

Pos.-Nr. der ICD ²⁾	Diagnose	Insgesamt	Männlich	Weiblich
A00 - B99	Bestimmte infektiöse und parasitäre Krankheiten	26 680	13 138	13 542
A15, A16	Tuberkulose der Atmungsorgane	185	126	59
C00 - C97	Bösartige Neubildungen	93 222	51 772	41 450
C15 - C26	der Verdauungsorgane	24 284	14 539	9 745
C30 - C39	der Atmungs- und sonstiger intrathorakaler Organe	10 892	8 580	2 312
C50	der Brustdrüse [Mamma]	9 350	27	9 323
C51 - C68	der Harn- und Geschlechtsorgane	20 650	13 016	7 634
C81 - C96	des lymphatischen und blutbildenden Gewebes	8 510	4 578	3 932
D10 - D36	Gutartige Neubildungen	12 335	2 916	9 419
E00 - E90	Endokrine, Ernährungs- und Stoffwechselkrankheiten	28 069	11 587	16 482
E10 - E14	Diabetes mellitus	14 135	7 306	6 829
F00 - F99	Psychische und Verhaltensstörungen	53 602	29 468	24 134
G00 - G99	Krankheiten des Nervensystems	32 099	16 137	15 962
I00 - I99	Krankheiten des Kreislaufsystems	147 590	76 125	71 465
I10 - I15	Hypertonie (Hochdruckkrankheit)	16 038	5 272	10 766
I20 - I25	Ischämische Herzkrankheit	31 607	20 640	10 967
I21	Akuter Herzinfarkt	10 687	6 643	4 044
I30 - I52	Sonstige Formen der Herzkrankheit	49 984	25 067	24 917
I60 - I69	Zerebrovaskuläre Krankheiten	20 836	9 860	10 976
J00 - J99	Krankheiten des Atmungssystems	52 882	30 112	22 770
J10 - J18	Grippe und Pneumonie	12 481	7 106	5 375
K00 - K93	Krankheiten des Verdauungssystems	95 114	48 691	46 423
K70	Alkoholische Leberkrankheit	3 104	2 376	728
N00 - N99	Krankheiten des Urogenitalsystems	54 167	22 972	31 195
O00 - O99	Schwangerschaft, Geburt und Wochenbett	48 384	-	48 384
P00 - P96	Bestimmte Zustände, die ihren Ursprung in der Perinatalzeit haben	10 061	5 513	4 548
S00 - T98	Verletzungen, Vergiftungen und bestimmte andere Folgen äußerer Ursachen	94 963	46 861	48 102
S00 - T14	Verletzungen	73 300	36 075	37 225
T20 - T32	Verbrennungen oder Verätzungen	840	546	294
T51 - T65	Toxische Wirkungen von vorwiegend nicht medizinisch verwendeter Substanzen	1 536	871	665
	Zusammen	749 168	355 292	393 876

1) einschließlich Stunden- und Sterbefälle

2) ICD: Internationale statistische Klassifikation der Krankheiten und verwandter Gesundheitsprobleme, 10. Revision

6. Stationär behandelte Patienten¹⁾ 2008 nach Alter und Geschlecht
 - Krankenhäuser -

Alter von ... bis unter ... Jahren		Insgesamt	Davon	
			männlich	weiblich
Anzahl				
unter	1	46 626	24 473	22 153
1	- 5	24 325	13 906	10 419
5	- 15	28 057	15 572	12 485
15	- 25	55 775	22 571	33 204
25	- 35	68 546	21 674	46 872
35	- 45	71 479	34 259	37 220
45	- 55	105 777	56 420	49 357
55	- 65	124 839	69 884	54 955
65	- 75	206 286	107 840	98 446
75	und mehr	230 758	85 716	145 042
Insgesamt		962 468	452 315	510 153
je 10 000 Einwohner				
unter	1	13 667,3	13 959,8	13 358,1
1	- 5	1 857,1	2 076,0	1 628,0
5	- 15	987,5	1 071,2	899,7
15	- 25	1 192,9	926,9	1 481,9
25	- 35	1 374,9	812,4	2 022,5
35	- 45	1 204,3	1 101,6	1 317,3
45	- 55	1 617,9	1 697,6	1 535,6
55	- 65	2 316,0	2 645,7	1 999,2
65	- 75	3 556,1	4 045,8	3 139,8
75	und mehr	5 448,2	6 115,7	5 118,1
Insgesamt		2 288,7	2 201,7	2 371,8

1) einschließlich Stunden- und Sterbefälle

7. Stationär behandelte Patienten¹⁾ 2008 nach speziellen Diagnosen und Geschlecht
 - Krankenhäuser -

Pos.-Nr. der ICD ²⁾	Diagnose	Insgesamt	Männlich	Weiblich
C00 - C97	Bösartige Neubildungen	93 222	51 772	41 450
	darunter			
C16	des Magens	4 097	2 466	1 631
C17, C18	des Dünn-/Dickdarms	7 062	3 980	3 082
C19, C20	am Rektosigmoid, Übergang, des Rektums	6 275	4 093	2 182
C23	der Gallenblase	650	204	446
C25	des Pankreas	2 851	1 395	1 456
C32	des Larynx	737	673	64
C33, C34	der Trachea, Bronchien, Lunge	9 866	7 723	2 143
C50	der Brustdrüse [Mamma]	9 350	27	9 323
C53	der Cervix uteri	1 161	-	1 161
C56	des Ovars	2 173	-	2 173
C61	der Prostata	6 100	6 100	-
C64 - C68	der Harnorgane	8 234	5 942	2 292
C90 - C95	Leukämien	4 166	2 340	1 826
I00 - I99	Krankheiten des Kreislaufsystems	147 590	76 125	71 465
	darunter			
I10	Essentielle (primäre) Hypertonie	11 477	3 684	7 793
I20	Angina pectoris	12 868	8 209	4 659
I21	Akuter Myokardinfarkt	10 687	6 643	4 044
I25	Chronische ischämische Herzkrankheit	7 874	5 693	2 181
I45	Sonstige Erregungsleitungsstörungen	776	428	348
I49	Sonstige kardiale Arrhythmien	2 561	1 123	1 438
I50	Herzinsuffizienz	22 427	10 642	11 785
I64	Schlaganfall, nicht als Blutung oder Infarkt bezeichnet	1 248	539	709
I67	Sonstige zerebrovaskuläre Krankheit	3 032	1 098	1 934
I70	Atherosklerose	9 089	5 968	3 121
I80	Phlebitis und Thrombophlebitis	2 628	1 125	1 503
I83	Varizen der unteren Extremitäten	3 708	1 268	2 440

1) einschließlich Stunden- und Sterbefälle

2) ICD: Internationale statistische Klassifikation der Krankheiten und verwandter Gesundheitsprobleme, 10. Revision

**8. In Sachsen behandelte Patienten 2008 nach der Kreisfreien Stadt und dem Landkreis,
in dem sich der Wohnsitz befindet (Gebietsstand: 1. Januar 2009)**

- Krankenhäuser -

Kreisfreie Stadt Landkreis Direktionsbezirk Land	Insgesamt	Darunter im Direktionsbezirk des Wohnortes behandelt
Chemnitz, Stadt	50 793	49 265
Erzgebirgskreis	89 921	86 447
Mittelsachsen	73 564	63 327
Vogtlandkreis	56 774	55 492
Zwickau	83 519	81 098
Direktionsbezirk Chemnitz	354 571	x
Dresden, Stadt	95 471	94 441
Bautzen	75 242	74 735
Görlitz	70 253	69 756
Meißen	58 580	54 999
Sächsische Schweiz-Osterzgebirge	52 668	51 932
Direktionsbezirk Dresden	352 214	x
Leipzig, Stadt	98 045	97 232
Leipzig	60 251	56 894
Nordsachsen	50 208	48 137
Direktionsbezirk Leipzig	208 504	x
Sachsen	915 289	x

**9. In Sachsen behandelte Patienten 2008 nach dem Bundesland, in dem sich
der Wohnsitz befindet**

- Krankenhäuser -

Land	Insgesamt	Je 10 000 Patienten
Baden-Württemberg	1 181	12
Bayern	3 630	38
Berlin	1 076	11
Brandenburg	11 338	118
Bremen	70	1
Hamburg	263	3
Hessen	817	8
Mecklenburg-Vorpommern	374	4
Niedersachsen	1 299	13
Nordrhein-Westfalen	1 564	16
Rheinland-Pfalz	388	4
Saarland	67	1
Sachsen	915 289	9 510
Sachsen-Anhalt	13 368	139
Schleswig-Holstein	285	3
Thüringen	10 407	108
Ausland bzw. sonstige	1 052	11
Insgesamt	962 468	10 000

10. Die 20 häufigsten Diagnosen der stationär behandelten Patienten 2008

10.1. Insgesamt

-Vorsorge- oder Rehabilitationseinrichtungen-

Rang	Pos.-Nr. der ICD ²⁾	Diagnose	Patienten ¹⁾		Durchschnittliche Verweildauer in Tagen
			insgesamt	je 10 000 Einwohner	
1	M17	Gonarthrose (Arthrose des Kniegelenkes)	7 450	17,7	24,1
2	M16	Koxarthrose (Arthrose des Hüftgelenkes)	6 575	15,6	25,5
3	I63	Hirninfarkt	6 305	15,0	31,8
4	M54	Rückenschmerzen	5 236	12,5	22,3
5	I25	Chronische ischämische Herzkrankheit	4 324	10,3	21,2
6	M51	Sonstige Bandscheibenschäden	3 510	8,3	22,5
7	C61	Bösartige Neubildung der Prostata	3 346	16,3 ³⁾	21,7
8	Z96	Vorhandensein von anderen funktionellen Implantaten	2 873	6,8	22,7
9	C50	Bösartige Neubildung der Brustdrüse	2 459	5,8	22,2
10	M53	Sonstige Krankheiten der Wirbelsäule und des Rückens, andernorts nicht klassifiziert	2 315	5,5	22,8
11	S72	Fraktur des Femurs	2 177	5,2	24,1
12	F43	Reaktionen auf schwere Belastungen und Anpassungsstörungen	1 453	3,5	34,4
13	G62	Sonstige Polyneuropathien	1 326	3,2	28,2
14	F10	Psychische- und Verhaltensstörungen	1 274	3,0	77,0
15	M48	Sonstige Spondylopathien	1 253	3,0	22,2
16	I61	Intrazerebrale Blutung	1 233	2,9	37,4
17	I21	Akuter Myokardinfarkt	1 185	2,8	21,5
18	T84	Komplikationen durch orthopädische Endoprothesen, Implantate oder Transplantate	1 176	2,8	25,9
19	S06	Intrakranielle Verletzung	1 056	2,5	36,7
20	I35	Nichtrheumatische Aortenklappenkrankheiten	1 002	2,4	21,8

1) Patienten einschließlich Sterbe- und Stundenfälle

2) ICD: Internationale statistische Klassifikation der Krankheiten und verwandter Gesundheitsprobleme, 10. Revision

3) je 10 000 Einwohner männlichen Geschlechts

10. Die 20 häufigsten Diagnosen der stationär behandelten Patienten 2008

10.2. Männliche Patienten

-Vorsorge- oder Rehabilitationseinrichtungen-

Rang	Pos.-Nr. der ICD ²⁾	Diagnose	Patienten ¹⁾		Durchschnittliche Verweildauer in Tagen
			insgesamt	je 10 000 Einwohner	
1	I63	Hirnfarkt	3 433	16,7	31,5
2	C61	Bösartige Neubildung der Prostata	3 346	16,3	21,7
3	I25	Chronische ischämische Herzkrankheit	3 210	15,6	21,2
4	M16	Koxarthrose (Arthrose des Hüftgelenkes)	2 555	12,4	25,0
5	M17	Gonarthritis (Arthrose des Kniegelenks)	2 520	12,3	23,8
6	M54	Rückenschmerzen	2 362	11,5	22,3
7	M51	Sonstige Bandscheibenschäden	1 778	8,7	22,7
8	F10	Psychische und Verhaltensstörungen durch Alkohol	1 074	5,2	76,6
9	Z96	Vorhandensein von anderen funktionellen Implantaten	956	4,7	23,6
10	G62	Sonstige Polyneuropathien	860	4,2	27,7
11	I21	Akuter Myokardinfarkt	787	3,8	21,7
12	S06	Intrakranielle Verletzung	751	3,7	36,0
13	I61	Intrazerebrale Blutung	746	3,6	36,5
14	M53	Sonstige Krankheiten der Wirbelsäule und des Rückens, anderenorts nicht klassifiziert	640	3,1	22,7
15	S72	Fraktur des Femurs	615	3,0	24,1
16	M48	Sonstige Spondylopathien	608	3,0	22,4
17	I35	Nichtreumatische Aortenklappen- krankheiten	586	2,9	22,0
18	C64	Bösartige Neubildung der Niere, ausgenommen Nierenbecken	580	2,8	21,4
19	C18	Bösartige Neubildung des Kolons	495	2,4	22,1
20	F43	Reaktion auf schwere Belastungen und Anpassungsstörungen	452	2,2	31,5

1) Patienten einschließlich Sterbe- und Stundenfälle

2) ICD: Internationale statistische Klassifikation der Krankheiten und verwandter Gesundheitsprobleme, 10. Revision

10. Die 20 häufigsten Diagnosen der stationär behandelten Patienten 2008

10.3. Weibliche Patienten

-Vorsorge- oder Rehabilitationseinrichtungen-

Rang	Pos.-Nr. der ICD ²⁾	Diagnose	Patienten ¹⁾		Durchschnittliche Verweildauer in Tagen
			insgesamt	je 10 000 Einwohner	
1	M17	Gonarthrose (Arthrose des Kniegelenks)	4 930	22,9	24,3
2	M16	Koxarthrose (Arthrose des Hüftgelenks)	4 020	18,7	25,8
3	M54	Rückenschmerzen	2 874	13,4	22,3
4	I63	Hirninfakt	2 872	13,4	32,1
5	C50	Bösartige Neubildung der Brustdrüse [Mamma]	2 459	11,4	22,2
6	Z96	Vorhandensein von anderen funktionellen Implantaten	1 917	8,9	22,2
7	M51	Sonstige Bandscheibenschäden	1 732	8,1	22,3
8	M53	Sonstige Krankheiten der Wirbelsäule und des Rückens, andernorts nicht klassifiziert	1 675	7,8	22,8
9	S72	Fraktur des Femurs	1 562	7,3	24,1
10	I25	Chronische ischämische Herzkrankheit	1 114	5,2	21,3
11	F43	Reaktionen auf schwere Belastungen und Anpassungsstörungen	1 001	4,7	35,7
12	T84	Komplikationen durch orthopädische Endoprothesen, Implantate oder Transplantate	778	3,6	27,4
13	M48	Sonstige Spondylopathien	645	3,0	22,0
14	F32	Depressive Episode	612	2,8	32,8
15	F45	Somatoforme Störungen	499	2,3	32,8
16	I61	Intrazerebrale Blutung	487	2,3	38,7
17	G62	Sonstige Polyneuropathien	466	2,2	29,1
18	F33	Rezidivierende depressive Störung	435	2,0	38,9
19	C18	Bösartige Neubildung des Kolons	419	1,9	22,8
20	I35	Nichtreumatische Aortenklappen- krankheiten	416	1,9	21,5

1) Patienten einschließlich Sterbe- und Stundenfälle

2) ICD: Internationale statistische Klassifikation der Krankheiten und verwandter Gesundheitsprobleme, 10. Revision

11. Stationär behandelte Patienten (einschließlich Sterbe- und Stundenfälle) 2008 nach Diagnosekapitel und Alter

11.1. Insgesamt

-Vorsorge- oder Rehabilitationseinrichtungen-

Pos.-Nr. der ICD ¹⁾	Diagnosekapitel	Insgesamt	Davon im Alter von ...		
			0 - 1	1 - 5	5 - 15
A00 - B99	Bestimmte infektiöse und parasitäre Krankheiten	566	2	5	10
C00 - D48	Neubildungen	13 878	-	17	27
D50 - D90	Krankheiten des Blutes und der blutbildenden Organe sowie bestimmte Störungen mit Beteiligung des Immunsystems	67	-	3	5
E00 - E90	Endokrine, Ernährungs- und Stoffwechselerkrankungen	1 700	-	16	224
F00 - F99	Psychische und Verhaltensstörungen	7 018	8	97	712
G00 - G99	Krankheiten des Nervensystems	4 601	16	104	244
H00 - H59	Krankheiten des Auges und der Augen- anhangsgebilde	11	-	-	1
H60 - H95	Krankheiten des Ohres und des Warzenfortsatzes	265	-	-	-
I00 - I99	Krankheiten des Kreislaufsystems	17 886	-	-	12
J00 - J99	Krankheiten des Atmungssystems	1 644	1	2	4
K00 - K93	Krankheiten des Verdauungssystems	1 350	-	-	4
L00 - L99	Krankheiten der Haut und der Unterhaut	117	-	-	-
M00 - M99	Krankheiten des Muskel-Skelett-Systems und des Bindegewebes	31 055	1	9	52
N00 - N99	Krankheiten des Urogenitalsystems	447	-	1	-
O00 - O99	Schwangerschaft, Geburt und Wochenbett	2	-	-	-
P00 - P96	Bestimmte Zustände, die ihren Ursprung in der Perinatalperiode haben	18	12	2	3
Q00 - Q99	Angeborene Fehlbildungen, Deformitäten und Chromosomenanomalien	249	16	26	57
R00 - R99	Symptome und abnorme klinische und Laborbefunde, die anderenorts nicht klassifiziert sind	491	3	9	11
S00 - T98	Verletzungen, Vergiftungen und bestimmte andere Folgen äußerer Ursachen	7 528	2	13	53
U50 - U52	Funktionseinschränkungen	-	-	-	-
	Ohne Diagnose	-	-	-	-
Z00 - Z99	Nichtkranke Zustände	3 937	-	-	-
Insgesamt		92 830	61	304	1 419

1) ICD: Internationale statistische Klassifikation der Krankheiten und verwandter Gesundheitsprobleme, 10. Revision

bis unter ... Jahren								Pos.-Nr. der ICD ¹⁾
15 - 25	25 - 35	35 - 45	45 - 55	55 - 65	65 - 75	75 u. älter	unbekannt	
7	9	27	111	171	151	73	-	A00 - B99
61	181	663	1 852	3 384	5 598	2 095	-	C00 - D48
7	3	7	12	8	14	8	-	D50 - D90
117	85	181	449	328	228	72	-	E00 - E90
407	664	1 366	2 018	1 201	437	108	-	F00 - F99
154	184	390	681	804	1 246	778	-	G00 - G99
-	-	3	-	2	5	-	-	H00 - H59
3	16	51	89	58	44	4	-	H60 - H95
55	129	671	2 361	3 602	5 809	5 247	-	I00 - I99
6	12	36	88	208	659	628	-	J00 - J99
54	105	253	341	250	209	134	-	K00 - K93
11	4	20	38	25	14	5	-	L00 - L99
197	648	2 727	6 656	7 322	8 038	5 405	-	M00 - M99
6	21	65	131	101	75	47	-	N00 - N99
-	-	2	-	-	-	-	-	O00 - O99
-	-	-	-	-	1	-	-	P00 - P96
27	15	21	30	29	21	7	-	Q00 - Q99
4	8	38	95	112	151	60	-	R00 - R99
388	376	550	1 052	1 031	1 604	2 459	-	S00 - T98
-	-	-	-	-	-	-	-	U50 - U52
-	-	-	-	-	-	-	-	
17	38	110	376	719	1 663	1 014	-	Z00 - Z99
1 521	2 498	7 181	16 380	19 355	25 967	18 144	-	Insgesamt

11. Stationär behandelte Patienten (einschließlich Sterbe- und Stundenfälle) 2008 nach Diagnosekapitel und Alter

11.2. Männliche Patienten

-Vorsorge- oder Rehabilitationseinrichtungen-

Pos.-Nr. der ICD ¹⁾	Diagnosekapitel	Insgesamt	Davon im Alter von ...		
			0 - 1	1 - 5	5 - 15
A00 - B99	Bestimmte infektiöse und parasitäre Krankheiten	237	-	3	9
C00 - D48	Neubildungen	7 479	-	5	9
D50 - D90	Krankheiten des Blutes und der blutbildenden Organe sowie bestimmte Störungen mit Beteiligung des Immunsystems	30	-	3	3
E00 - E90	Endokrine, Ernährungs- und Stoffwechselkrankheiten	959	-	7	98
F00 - F99	Psychische und Verhaltensstörungen	2 997	5	58	455
G00 - G99	Krankheiten des Nervensystems	2 668	10	54	155
H00 - H59	Krankheiten des Auges und der Augen- anhangsgebilde	5	-	-	-
H60 - H95	Krankheiten des Ohres und des Warzenfortsatzes	161	-	-	-
I00 - I99	Krankheiten des Kreislaufsystems	10 923	-	-	2
J00 - J99	Krankheiten des Atmungssystems	1 427	-	1	2
K00 - K93	Krankheiten des Verdauungssystems	706	-	-	1
L00 - L99	Krankheiten der Haut und der Unterhaut	64	-	-	-
M00 - M99	Krankheiten des Muskel-Skelett-Systems und des Bindegewebes	12 444	-	-	16
N00 - N99	Krankheiten des Urogenitalsystems	132	-	-	-
O00 - O99	Schwangerschaft, Geburt und Wochenbett	-	-	-	-
P00 - P96	Bestimmte Zustände, die ihren Ursprung in der Perinatalperiode haben	9	7	-	1
Q00 - Q99	Angeborene Fehlbildungen, Deformitäten und Chromosomenanomalien	120	4	13	35
R00 - R99	Symptome und abnorme klinische und Laborbefunde, die anderenorts nicht klassifiziert sind	149	2	-	4
S00 - T98	Verletzungen, Vergiftungen und bestimmte andere Folgen äußerer Ursachen	3 481	2	9	31
U50 - U52	Funktionseinschränkungen	-	-	-	-
	Ohne Diagnose	-	-	-	-
Z00 - Z99	Nichtkranke Zustände	1 573	-	-	-
Insgesamt		45 564	30	153	821

1) ICD: Internationale statistische Klassifikation der Krankheiten und verwandter Gesundheitsprobleme, 10. Revision

bis unter ... Jahren								Pos.-Nr. der ICD ¹⁾
15 - 25	25 - 35	35 - 45	45 - 55	55 - 65	65 - 75	75 u. älter	unbekannt	
2	4	14	54	60	57	34	-	A00 - B99
31	88	210	755	1 885	3 518	978	-	C00 - D48
3	1	3	7	3	4	3	-	D50 - D90
49	47	110	298	209	111	30	-	E00 - E90
160	311	670	827	396	82	33	-	F00 - F99
91	93	199	375	482	810	399	-	G00 - G99
-	-	1	0	1	3	-	-	H00 - H59
3	11	39	56	26	25	1	-	H60 - H95
27	77	470	1 638	2 605	3 706	2 398	-	I00 - I99
4	7	25	66	163	596	563	-	J00 - J99
25	51	138	212	148	85	46	-	K00 - K93
2	2	13	22	17	6	2	-	L00 - L99
104	330	1 235	3 022	3 410	2 779	1 548	-	M00 - M99
2	9	14	20	32	35	20	-	N00 - N99
-	-	-	-	-	-	-	-	O00 - O99
-	-	-	-	-	1	-	-	P00 - P96
8	7	10	16	13	10	4	-	Q00 - Q99
2	2	10	35	32	42	20	-	R00 - R99
267	297	418	705	564	630	558	-	S00 - T98
-	-	-	-	-	-	-	-	U50 - U52
-	-	-	-	-	-	-	-	
13	15	60	193	345	616	331	-	Z00 - Z99
793	1 352	3 639	8 301	10 391	13 116	6 968	-	Insgesamt

11. Stationär behandelte Patienten (einschließlich Sterbe- und Stundenfälle) 2008 nach Diagnosekapitel und Alter

11.3. Weibliche Patienten

-Vorsorge- oder Rehabilitationseinrichtungen-

Pos.-Nr. der ICD ¹⁾	Diagnosekapitel	Insgesamt	Davon im Alter von ...		
			0 - 1	1 - 5	5 - 15
A00 - B99	Bestimmte infektiöse und parasitäre Krankheiten	329	2	2	1
C00 - D48	Neubildungen	6 399	-	12	18
D50 - D90	Krankheiten des Blutes und der blutbildenden Organe sowie bestimmte Störungen mit Beteiligung des Immunsystems	37	-	-	2
E00 - E90	Endokrine, Ernährungs- und Stoffwechselkrankheiten	741	-	9	126
F00 - F99	Psychische und Verhaltensstörungen	4 021	3	39	257
G00 - G99	Krankheiten des Nervensystems	1 933	6	50	89
H00 - H59	Krankheiten des Auges und der Augen- anhangsgebilde	6	-	-	1
H60 - H95	Krankheiten des Ohres und des Warzenfortsatzes	104	-	-	-
I00 - I99	Krankheiten des Kreislaufsystems	6 963	-	-	10
J00 - J99	Krankheiten des Atmungssystems	217	1	1	2
K00 - K93	Krankheiten des Verdauungssystems	644	-	-	3
L00 - L99	Krankheiten der Haut und der Unterhaut	53	-	-	-
M00 - M99	Krankheiten des Muskel-Skelett-Systems und des Bindegewebes	18 611	1	9	36
N00 - N99	Krankheiten des Urogenitalsystems	315	-	1	-
O00 - O99	Schwangerschaft, Geburt und Wochenbett	2	-	-	-
P00 - P96	Bestimmte Zustände, die ihren Ursprung in der Perinatalperiode haben	9	5	2	2
Q00 - Q99	Angeborene Fehlbildungen, Deformitäten und Chromosomenanomalien	129	12	13	22
R00 - R99	Symptome und abnorme klinische und Laborbefunde, die anderenorts nicht klassifiziert sind	342	1	9	7
S00 - T98	Verletzungen, Vergiftungen und bestimmte andere Folgen äußerer Ursachen	4 047	-	4	22
U50 - U52	Funktionseinschränkungen	-	-	-	-
	Ohne Diagnose	-	-	-	-
Z00 - Z99	Nichtkranke Zustände	2 364	-	-	-
Insgesamt		47 266	31	151	598

1) ICD: Internationale statistische Klassifikation der Krankheiten und verwandter Gesundheitsprobleme, 10. Revision

bis unter ... Jahren								Pos.-Nr. der ICD ¹⁾
15 - 25	25 - 35	35 - 45	45 - 55	55 - 65	65 - 75	75 u. älter	unbekannt	
5	5	13	57	111	94	39	-	A00 - B99
30	93	453	1 097	1 499	2 080	1 117	-	C00 - D48
4	2	4	5	5	10	5	-	D50 - D90
68	38	71	151	119	117	42	-	E00 - E90
247	353	696	1 191	805	355	75	-	F00 - F99
63	91	191	306	322	436	379	-	G00 - G99
-	-	2	-	1	2	-	-	H00 - H59
-	5	12	33	32	19	3	-	H60 - H95
28	52	201	723	997	2 103	2 849	-	I00 - I99
2	5	11	22	45	63	65	-	J00 - J99
29	54	115	129	102	124	88	-	K00 - K93
9	2	7	16	8	8	3	-	L00 - L99
93	318	1 492	3 634	3 912	5 259	3 857	-	M00 - M99
4	12	51	111	69	40	27	-	N00 - N99
-	-	2	-	-	-	-	-	O00 - O99
-	-	-	-	-	-	-	-	P00 - P96
19	8	11	14	16	11	3	-	Q00 - Q99
2	6	28	60	80	109	40	-	R00 - R99
121	79	132	347	467	974	1 901	-	S00 - T98
-	-	-	-	-	-	-	-	U50 - U52
-	-	-	-	-	-	-	-	
4	23	50	183	374	1 047	683	-	Z00 - Z99
728	1 146	3 542	8 079	8 964	12 851	11 176	-	Insgesamt

11. Stationär behandelte Patienten (einschließlich Sterbe- und Stundenfälle) 2008 nach Diagnosekapitel und Alter

11.4. Insgesamt je 10 000 Einwohner

-Vorsorge- oder Rehabilitationseinrichtungen-

Pos.-Nr. der ICD ¹⁾	Diagnosekapitel	Insgesamt	Davon im Alter von ...		
			0 - 1	1 - 5	5 - 15
A00 - B99	Bestimmte infektiöse und parasitäre Krankheiten	1,3	0,6	0,4	0,4
C00 - D48	Neubildungen	33,0	-	1,3	1,0
D50 - D90	Krankheiten des Blutes und der blutbildenden Organe sowie bestimmte Störungen mit Beteiligung des Immunsystems	0,2	-	0,2	0,2
E00 - E90	Endokrine, Ernährungs- und Stoffwechselkrankheiten	4,0	-	1,2	7,9
F00 - F99	Psychische und Verhaltensstörungen	16,7	2,3	7,4	25,1
G00 - G99	Krankheiten des Nervensystems	10,9	4,7	7,9	8,6
H00 - H59	Krankheiten des Auges und der Augen- anhangsgebilde	0,0	-	-	0,0
H60 - H95	Krankheiten des Ohres und des Warzenfortsatzes	0,6	-	-	-
I00 - I99	Krankheiten des Kreislaufsystems	42,5	-	-	0,4
J00 - J99	Krankheiten des Atmungssystems	3,9	0,3	0,2	0,1
K00 - K93	Krankheiten des Verdauungssystems	3,2	-	-	0,1
L00 - L99	Krankheiten der Haut und der Unterhaut	0,3	-	-	-
M00 - M99	Krankheiten des Muskel-Skelett-Systems und des Bindegewebes	73,8	0,3	0,7	1,8
N00 - N99	Krankheiten des Urogenitalsystems	1,1	-	0,1	-
O00 - O99	Schwangerschaft, Geburt und Wochenbett ²⁾	0,0	-	-	-
P00 - P96	Bestimmte Zustände, die ihren Ursprung in der Perinatalperiode haben	0,0	3,5	0,2	0,1
Q00 - Q99	Angeborene Fehlbildungen, Deformitäten und Chromosomenanomalien	0,6	4,7	2,0	2,0
R00 - R99	Symptome und abnorme klinische und Laborbefunde, die anderenorts nicht klassifiziert sind	1,2	0,9	0,7	0,4
S00 - T98	Verletzungen, Vergiftungen und bestimmte andere Folgen äußerer Ursachen	17,9	0,6	1,0	1,9
U50 - U52	Funktionseinschränkungen	-	-	-	-
	Ohne Diagnose	-	-	-	-
Z00 - Z99	Nichtkranke Zustände	9,4	-	-	-
Insgesamt		220,7	17,9	23,2	49,9

1) ICD: Internationale statistische Klassifikation der Krankheiten und verwandter Gesundheitsprobleme, 10. Revision

2) je 10 000 Einwohner weiblichen Geschlechts

bis unter ... Jahren								Pos.-Nr. der ICD ¹⁾
15 - 25	25 - 35	35 - 45	45 - 55	55 - 65	65 - 75	75 u. älter	unbekannt	
0,1	0,2	0,5	1,7	3,2	2,6	1,7	-	A00 - B99
1,3	3,6	11,2	28,3	62,8	96,5	49,5	-	C00 - D48
0,1	0,1	0,1	0,2	0,1	0,2	0,2	-	D50 - D90
2,5	1,7	3,0	6,9	6,1	3,9	1,7	-	E00 - E90
8,7	13,3	23,0	30,9	22,3	7,5	2,5	-	F00 - F99
3,3	3,7	6,6	10,4	14,9	21,5	18,4	-	G00 - G99
-	-	0,1	-	0,0	0,1	-	-	H00 - H59
0,1	0,3	0,9	1,4	1,1	0,8	0,1	-	H60 - H95
1,2	2,6	11,3	36,1	66,8	100,1	123,9	-	I00 - I99
0,1	0,2	0,6	1,3	3,9	11,4	14,8	-	J00 - J99
1,2	2,1	4,3	5,2	4,6	3,6	3,2	-	K00 - K93
0,2	0,1	0,3	0,6	0,5	0,2	0,1	-	L00 - L99
4,2	13,0	45,9	101,8	135,8	138,6	127,6	-	M00 - M99
0,1	0,4	1,1	2,0	1,9	1,3	1,1	-	N00 - N99
-	-	0,1	-	-	-	-	-	O00 - O99
-	-	-	-	-	0,0	-	-	P00 - P96
0,6	0,3	0,4	0,5	0,5	0,4	0,2	-	Q00 - Q99
0,1	0,2	0,6	1,5	2,1	2,6	1,4	-	R00 - R99
8,3	7,5	9,3	16,1	19,1	27,7	58,1	-	S00 - T98
-	-	-	-	-	-	-	-	U50 - U52
-	-	-	-	-	-	-	-	
0,4	0,8	1,9	5,8	13,3	28,7	23,9	-	Z00 - Z99
32,5	50,1	121,0	250,5	359,1	447,6	428,4	-	Insgesamt

11. Stationär behandelte Patienten (einschließlich Sterbe- und Stundenfälle) 2008 nach Diagnosekapitel und Alter

11.5. Männliche Patienten je 10 000 Einwohner

-Vorsorge- oder Rehabilitationseinrichtungen-

Pos.-Nr. der ICD ¹⁾	Diagnosekapitel	Insgesamt	Davon im Alter von ...		
			0 - 1	1 - 5	5 - 15
A00 - B99	Bestimmte infektiöse und parasitäre Krankheiten	1,2	-	0,4	0,6
C00 - D48	Neubildungen	36,4	-	0,7	0,6
D50 - D90	Krankheiten des Blutes und der blutbildenden Organe sowie bestimmte Störungen mit Beteiligung des Immunsystems	0,1	-	0,4	0,2
E00 - E90	Endokrine, Ernährungs- und Stoffwechselkrankheiten	4,7	-	1,0	6,7
F00 - F99	Psychische und Verhaltensstörungen	14,6	2,9	8,7	31,3
G00 - G99	Krankheiten des Nervensystems	13,0	5,7	8,1	10,7
H00 - H59	Krankheiten des Auges und der Augen- anhangsgebilde	0,0	-	-	-
H60 - H95	Krankheiten des Ohres und des Warzenfortsatzes	0,8	-	-	-
I00 - I99	Krankheiten des Kreislaufsystems	53,2	-	-	0,1
J00 - J99	Krankheiten des Atmungssystems	6,9	-	0,1	0,1
K00 - K93	Krankheiten des Verdauungssystems	3,4	-	-	0,1
L00 - L99	Krankheiten der Haut und der Unterhaut	0,3	-	-	-
M00 - M99	Krankheiten des Muskel-Skelett-Systems und des Bindegewebes	60,6	-	-	1,1
N00 - N99	Krankheiten des Urogenitalsystems	0,6	-	-	-
O00 - O99	Schwangerschaft, Geburt und Wochenbett	-	-	-	-
P00 - P96	Bestimmte Zustände, die ihren Ursprung in der Perinatalperiode haben	0,0	4,0	-	0,1
Q00 - Q99	Angeborene Fehlbildungen, Deformitäten und Chromosomenanomalien	0,6	2,3	1,9	2,4
R00 - R99	Symptome und abnorme klinische und Laborbefunde, die anderenorts nicht klassifiziert sind	0,7	1,1	-	0,3
S00 - T98	Verletzungen, Vergiftungen und bestimmte andere Folgen äußerer Ursachen	16,9	1,1	1,3	2,1
U50 - U52	Funktionseinschränkungen	-	-	-	-
	Ohne Diagnose	-	-	-	-
Z00 - Z99	Nichtkranke Zustände	7,7	-	-	-
Insgesamt		221,8	17,1	22,8	56,5

1) ICD: Internationale statistische Klassifikation der Krankheiten und verwandter Gesundheitsprobleme, 10. Revision

bis unter ... Jahren								Pos.-Nr. der ICD ¹⁾
15 - 25	25 - 35	35 - 45	45 - 55	55 - 65	65 - 75	75 u. älter	unbekannt	
0,1	0,1	0,5	1,6	2,3	2,1	2,4	-	A00 - B99
1,3	3,3	6,8	22,7	71,4	132,0	69,8	-	C00 - D48
0,1	0,0	0,1	0,2	0,1	0,2	0,2	-	D50 - D90
2,0	1,8	3,5	9,0	7,9	4,2	2,1	-	E00 - E90
6,6	11,7	21,5	24,9	15,0	3,1	2,4	-	F00 - F99
3,7	3,5	6,4	11,3	18,2	30,4	28,5	-	G00 - G99
-	-	0,0	-	0,0	0,1	-	-	H00 - H59
0,1	0,4	1,3	1,7	1,0	0,9	0,1	-	H60 - H95
1,1	2,9	15,1	49,3	98,6	139,0	171,1	-	I00 - I99
0,2	0,3	0,8	2,0	6,2	22,4	40,2	-	J00 - J99
1,0	1,9	4,4	6,4	5,6	3,2	3,3	-	K00 - K93
0,1	0,1	0,4	0,7	0,6	0,2	0,1	-	L00 - L99
4,3	12,4	39,7	90,9	129,1	104,3	110,4	-	M00 - M99
0,1	0,3	0,5	0,6	1,2	1,3	1,4	-	N00 - N99
-	-	-	-	-	-	-	-	O00 - O99
-	-	-	-	-	0,0	-	-	P00 - P96
0,3	0,3	0,3	0,5	0,5	0,4	0,3	-	Q00 - Q99
0,1	0,1	0,3	1,1	1,2	1,6	1,4	-	R00 - R99
11,0	11,1	13,4	21,2	21,4	23,6	39,8	-	S00 - T98
-	-	-	-	-	-	-	-	U50 - U52
-	-	-	-	-	-	-	-	
0,5	0,6	1,9	5,8	13,1	23,1	23,6	-	Z00 - Z99
32,6	50,7	117,0	249,8	393,4	492,1	497,2	-	Insgesamt

11. Stationär behandelte Patienten (einschließlich Sterbe- und Stundenfälle) 2008 nach Diagnosekapitel und Alter

11.6. Weibliche Patienten je 10 000 Einwohner

-Vorsorge- oder Rehabilitationseinrichtungen-

Pos.-Nr. der ICD ¹⁾	Diagnosekapitel	Insgesamt	Davon im Alter von ...		
			0 - 1	1 - 5	5 - 15
A00 - B99	Bestimmte infektiöse und parasitäre Krankheiten	1,5	1,2	0,3	0,1
C00 - D48	Neubildungen	29,7	-	1,9	1,3
D50 - D90	Krankheiten des Blutes und der blutbildenden Organe sowie bestimmte Störungen mit Beteiligung des Immunsystems	0,2	-	-	0,1
E00 - E90	Endokrine, Ernährungs- und Stoffwechselkrankheiten	3,4	-	1,4	9,1
F00 - F99	Psychische und Verhaltensstörungen	18,7	1,8	6,1	18,5
G00 - G99	Krankheiten des Nervensystems	9,0	3,6	7,8	6,4
H00 - H59	Krankheiten des Auges und der Augen- anhangsgebilde	0,0	-	-	0,1
H60 - H95	Krankheiten des Ohres und des Warzenfortsatzes	0,5	-	-	-
I00 - I99	Krankheiten des Kreislaufsystems	32,4	-	-	0,7
J00 - J99	Krankheiten des Atmungssystems	1,0	0,6	0,2	0,1
K00 - K93	Krankheiten des Verdauungssystems	3,0	-	-	0,2
L00 - L99	Krankheiten der Haut und der Unterhaut	0,2	-	-	-
M00 - M99	Krankheiten des Muskel-Skelett-Systems und des Bindegewebes	86,5	0,6	1,4	2,6
N00 - N99	Krankheiten des Urogenitalsystems	1,5	-	0,2	-
O00 - O99	Schwangerschaft, Geburt und Wochenbett	0,0	-	-	-
P00 - P96	Bestimmte Zustände, die ihren Ursprung in der Perinatalperiode haben	0,0	3,0	0,3	0,1
Q00 - Q99	Angeborene Fehlbildungen, Deformitäten und Chromosomenanomalien	0,6	7,2	2,0	1,6
R00 - R99	Symptome und abnorme klinische und Laborbefunde, die anderenorts nicht klassifiziert sind	1,6	0,6	1,4	0,5
S00 - T98	Verletzungen, Vergiftungen und bestimmte andere Folgen äußerer Ursachen	18,8	-	0,6	1,6
U50 - U52	Funktionseinschränkungen	-	-	-	-
	Ohne Diagnose	-	-	-	-
Z00 - Z99	Nichtkranke Zustände	11,0	-	-	-
Insgesamt		219,7	18,7	23,6	43,1

1) ICD: Internationale statistische Klassifikation der Krankheiten und verwandter Gesundheitsprobleme, 10. Revision

bis unter ... Jahren								Pos.-Nr. der ICD ¹⁾
15 - 25	25 - 35	35 - 45	45 - 55	55 - 65	65 - 75	75 u. älter	unbekannt	
0,2	0,2	0,5	1,8	4,0	3,0	1,4	-	A00 - B99
1,3	4,0	16,0	34,1	54,5	66,3	39,4	-	C00 - D48
0,2	0,1	0,1	0,2	0,2	0,3	0,2	-	D50 - D90
3,0	1,6	2,5	4,7	4,3	3,7	1,5	-	E00 - E90
11,0	15,2	24,6	37,1	29,3	11,3	2,6	-	F00 - F99
2,8	3,9	6,8	9,5	11,7	13,9	13,4	-	G00 - G99
-	-	0,1	-	0,0	0,1	-	-	H00 - H59
-	0,2	0,4	1,0	1,2	0,6	0,1	-	H60 - H95
1,2	2,2	7,1	22,5	36,3	67,1	100,5	-	I00 - I99
0,1	0,2	0,4	0,7	1,6	2,0	2,3	-	J00 - J99
1,3	2,3	4,1	4,0	3,7	4,0	3,1	-	K00 - K93
0,4	0,1	0,2	0,5	0,3	0,3	0,1	-	L00 - L99
4,2	13,7	52,8	113,1	142,3	167,7	136,1	-	M00 - M99
0,2	0,5	1,8	3,5	2,5	1,3	1,0	-	N00 - N99
-	-	0,1	-	-	-	-	-	O00 - O99
-	-	-	-	-	-	-	-	P00 - P96
0,8	0,3	0,4	0,4	0,6	0,4	0,1	-	Q00 - Q99
0,1	0,3	1,0	1,9	2,9	3,5	1,4	-	R00 - R99
5,4	3,4	4,7	10,8	17,0	31,1	67,1	-	S00 - T98
-	-	-	-	-	-	-	-	U50 - U52
-	-	-	-	-	-	-	-	
0,2	1,0	1,8	5,7	13,6	33,4	24,1	-	Z00 - Z99
32,5	49,4	125,4	251,3	326,1	409,9	394,4	-	Insgesamt

**12. Stationär behandelte Patienten¹⁾ 2008 nach ausgewählten Diagnosekapitel,
Diagnosegruppen und Geschlecht**
-Vorsorge- oder Rehabilitationseinrichtungen-

Pos.-Nr. der ICD ²⁾	Diagnose	Insgesamt	Männlich	Weiblich
A00 - B99	Bestimmte infektiöse und parasitäre Krankheiten	566	237	329
C00 - C97	Bösartige Neubildungen	12 908	7 136	5 772
C15 - C26	der Verdauungsorgane	2 269	1 281	988
C30 - C39	der Atmungs- und sonstiger intrathorakaler Organe	468	389	79
C50	der Brustdrüse [Mamma]	2 459	-	2 459
C51 - C68	der Harn- und Geschlechtsorgane	5 863	4 486	1 377
C81 - C96	des lymphatischen und blutbildenden Gewebes	606	310	296
D10 - D36	Gutartige Neubildungen	714	278	436
E00 - E90	Endokrine, Ernährungs- und Stoffwechselkrankheiten	1 700	959	741
E10 - E14	Diabetes mellitus	984	617	367
F00 - F99	Psychische und Verhaltensstörungen	7 018	2 997	4 021
G00 - G99	Krankheiten des Nervensystems	4 601	2 668	1 933
I00 - I99	Krankheiten des Kreislaufsystems	17 886	10 923	6 963
I10 - I15	Hypertonie (Hochdruckkrankheit)	654	324	330
I20 - I25	Ischämische Herzkrankheit	5 620	4 062	1 558
I21	Akuter Herzinfarkt	1 185	787	398
I30 - I52	Sonstige Formen der Herzkrankheit	2 007	1 189	818
I60 - I69	Zerebrovaskuläre Krankheiten	8 667	4 764	3 903
K00 - K93	Krankheiten des Verdauungssystems	1 350	706	644
K70	Alkoholische Leberkrankheit	12	9	3
N00 - N99	Krankheiten des Urogenitalsystems	447	132	315
S00 - T98	Verletzungen, Vergiftungen und bestimmte andere Folgen äußerer Ursachen	7 528	3 481	4 047
S00 - T14	Verletzungen	6 055	2 938	3 117
	Zusammen	54 718	29 517	25 201

1) einschließlich Stunden- und Sterbefälle

2) ICD: Internationale statistische Klassifikation der Krankheiten und verwandter Gesundheitsprobleme, 10. Revision

13. Stationär behandelte Patienten¹⁾ 2008 nach Alter und Geschlecht -Vorsorge- oder Rehabilitationseinrichtungen-

Alter von ... bis unter ... Jahren		Insgesamt	Davon	
			männlich	weiblich
Anzahl				
unter	1	61	30	31
1	- 5	304	153	151
5	- 15	1 419	821	598
15	- 25	1 521	793	728
25	- 35	2 498	1 352	1 146
35	- 45	7 181	3 639	3 542
45	- 55	16 380	8 301	8 079
55	- 65	19 355	10 391	8 964
65	- 75	25 967	13 116	12 851
75	und mehr	18 144	6 968	11 176
Insgesamt		92 830	45 564	47 266
je 10 000 Einwohner				
unter	1	17,9	17,1	18,7
1	- 5	23,2	22,8	23,6
5	- 15	49,9	56,5	43,1
15	- 25	32,5	32,6	32,5
25	- 35	50,1	50,7	49,4
35	- 45	121,0	117,0	125,4
45	- 55	250,5	249,8	251,3
55	- 65	359,1	393,4	326,1
65	- 75	447,6	492,1	409,9
75	und mehr	428,4	497,2	394,4
Insgesamt		220,7	221,8	219,7

1) einschließlich Stunden- und Sterbefälle

14. Stationär behandelte Patienten¹⁾ 2008 nach speziellen Diagnosen und Geschlecht
 -Vorsorge- oder Rehabilitationseinrichtungen-

Pos.-Nr. der ICD ²⁾	Diagnose	Insgesamt	Männlich	Weiblich
C00 - C97	Bösartige Neubildungen	12 908	7 136	5 772
	darunter			
C16	des Magens	390	213	177
C17, C18	des Dünndarmes/ Kolons	940	505	435
C19, C20	am Rektosigmoid, Übergang , des Rektums	556	337	219
C23	der Gallenblase	15	4	11
C25	des Pankreas	137	66	71
C32	des Larynx	63	59	4
C33, C34	der Trachea, Bronchien, Lunge	382	316	66
C50	der Brustdrüse [Mamma]	2 459	-	2 459
C53	der Cervix uteri	170	-	170
C56	des Ovars	215	-	215
C61	der Prostata	3 346	3 346	-
C64 - C68	der Harnorgane	1 581	1 018	563
C90 - C95	Leukämien	246	143	103
I00 - I99	Krankheiten des Kreislaufsystems	17 886	10 923	6 963
	darunter			
I10	Essentielle (primäre) Hypertonie	521	243	278
I21	Akuter Myokardinfarkt	1 185	787	398
I20	Angina pectoris	77	41	36
I25	Chronische ischämische Herzkrankheit	4 324	3 210	1 114
I45	Sonstige kardiale Erregungsleitungsstörungen	3	2	1
I49	Sonstige kardiale Arrhythmien	37	23	14
I50	Herzinsuffizienz	144	77	67
I64	Schlaganfall, nicht als Blutung oder Infarkt bezeichnet	232	126	106
I67	Sonstige zerebrovaskuläre Krankheit	132	69	63
I70	Atherosklerose	217	173	44
I80	Phlebitis und Thrombophlebitis	11	7	4

1) einschließlich Stunden- und Sterbefälle

2) ICD: Internationale statistische Klassifikation der Krankheiten und verwandter Gesundheitsprobleme, 10. Revision

**15. In Sachsen behandelte Patienten 2008 nach der Kreisfreien Stadt und dem Landkreis,
in dem sich der Wohnsitz befindet (Gebietsstand: 1. Januar 2009)**

-Vorsorge- oder Rehabilitationseinrichtungen-

Kreisfreie Stadt Landkreis Direktionsbezirk Land	Insgesamt	Darunter im Direktionsbezirk des Wohnortes behandelt
Chemnitz, Stadt	3 245	1 587
Erzgebirgskreis	6 338	3 571
Mittelsachsen	5 206	1 675
Vogtlandkreis	5 090	3 625
Zwickau	6 003	3 401
Direktionsbezirk Chemnitz	25 882	x
Dresden, Stadt	8 320	5 907
Bautzen	5 765	4 393
Görlitz	4 738	3 681
Meißen	4 610	2 722
Sächsische Schweiz-Osterzgebirge	5 106	3 808
Direktionsbezirk Dresden	28 539	x
Leipzig, Stadt	6 245	4 173
Leipzig	4 576	2 975
Nordsachsen	3 389	2 226
Direktionsbezirk Leipzig	14 210	x
Sachsen	68 631	x

16. In Sachsen behandelte Patienten 2008 nach dem Bundesland, in dem sich der Wohnsitz befindet

-Vorsorge- oder Rehabilitationseinrichtungen-

Land	Insgesamt	Je 10 000 Patienten
Baden-Württemberg	524	56
Bayern	3 334	359
Berlin	1 665	179
Brandenburg	4 288	462
Bremen	49	5
Hamburg	159	17
Hessen	440	47
Mecklenburg-Vorpommern	440	47
Niedersachsen	906	98
Nordrhein-Westfalen	1 279	138
Rheinland-Pfalz	257	28
Saarland	36	4
Sachsen	68 631	7 393
Sachsen-Anhalt	6 048	652
Schleswig-Holstein	243	26
Thüringen	4 444	479
Ausland bzw. sonstige	87	9
Insgesamt	92 830	10 000

Herausgeber:

Statistisches Landesamt des Freistaates Sachsen

Hausanschrift: Macherstraße 63, 01917 Kamenz

Postanschrift: Postfach 11 05, 01911 Kamenz

Telefon: +49 3578 33-1424

Fax: +49 3578 33-1598

E-Mail: vertrieb@statistik.sachsen.de

www.statistik.sachsen.de/shop

Redaktionsschluss:

Februar 2010

Copyright

Statistisches Landesamt des Freistaates Sachsen, Kamenz, 2010

Auszugsweise Vervielfältigung und Verbreitung mit Quellenangabe gestattet.

ISSN 1435-8670