



Bevölkerung | Gesundheitswesen | Gebiet | Erwerbstätigkeit

# Diagnosen der stationär behandelten Patienten im Freistaat Sachsen

2007



**Statistisches Landesamt  
des Freistaates Sachsen**

*Wir rechnen mit Ihnen.*

## Zeichenerklärung

-	Nichts vorhanden (genau Null)	x	Tabellenfach gesperrt, weil Aussage nicht sinnvoll
0	Weniger als die Hälfte von 1 in der letzten besetzten Stelle, jedoch mehr als nichts	( )	Aussagewert ist eingeschränkt
...	Angabe fällt später an	p	vorläufige Zahl
/	Zahlenwert nicht sicher genug	r	berichtigte Zahl
.	Zahlenwert unbekannt oder geheim zu halten	s	geschätzte Zahl

## Herausgeber:

Statistisches Landesamt des Freistaates Sachsen

Macherstraße 63  
01917 Kamenz

Postfach 11 05  
01911 Kamenz

Telefon

Vermittlung 03578 33-0

Präsidentin/Sekretariat -1900

Telefax -1999

Auskunft -1913, -1914

Telefax -1921

Bibliothek -1416

Vertrieb -1424

Telefax -1598

Internet [www.statistik.sachsen.de](http://www.statistik.sachsen.de)

E-Mail [info@statistik.sachsen.de](mailto:info@statistik.sachsen.de)

Kein Zugang für elektronisch signierte sowie verschlüsselte Dokumente

© Statistisches Landesamt des Freistaates Sachsen, Kamenz, Juni 2009

Für nichtgewerbliche Zwecke sind Vervielfältigung und unentgeltliche Verbreitung, auch auszugsweise, mit Quellenangabe gestattet. Die Verbreitung, auch auszugsweise, über elektronische Systeme/Datenträger bedarf der vorherigen Zustimmung. Alle übrigen Rechte bleiben vorbehalten.

## Inhalt

	<b>Seite</b>
Vorbemerkungen	3
Erläuterungen	3
Ergebnisdarstellung	5
<b>Tabellen</b>	
<b>Teil I - Krankenhäuser</b>	
1. Die 20 häufigsten Diagnosen der stationär behandelten Patienten 2007	
1.1. Insgesamt	9
1.2. Männliche Patienten	10
1.3. Weibliche Patienten	11
2. Stationär behandelte Patienten (einschließlich Sterbe- und Stundenfälle) 2007 nach Diagnoseklassen und Alter	
2.1. Insgesamt	12
2.2. Männliche Patienten	14
2.3. Weibliche Patienten	16
2.4. Insgesamt je 10 000 Einwohner	18
2.5. Männliche Patienten je 10 000 Einwohner	20
2.6. Weibliche Patienten je 10 000 Einwohner	22
3. Im Krankenhaus gestorbene Patienten (einschließlich Stundenfälle) 2007 nach Diagnoseklassen und Alter	
3.1. Insgesamt	24
3.2. Männliche Patienten	26
3.3. Weibliche Patienten	28
4. Stationär behandelte Patienten (Stundenfälle) 2007 nach Diagnoseklassen und Alter	
4.1. Insgesamt	30
4.2. Männliche Patienten	32
4.3. Weibliche Patienten	34
5. Stationär behandelte Patienten 2007 nach ausgewählten Diagnoseklassen, Diagnosegruppen und Geschlecht	36
6. Stationär behandelte Patienten 2007 nach Alter und Geschlecht	37
7. Stationär behandelte Patienten 2007 nach speziellen Diagnosen und Geschlecht	38
8. In Sachsen behandelte Patienten 2007 nach der Kreisfreien Stadt und dem Landkreis, in dem sich der Wohnsitz befindet	39
9. In Sachsen behandelte Patienten 2007 nach dem Bundesland, in dem sich der Wohnsitz befindet	40
<b>Teil II - Vorsorge- oder Rehabilitationseinrichtungen</b>	
10. Die 20 häufigsten Diagnosen der stationär behandelten Patienten 2007	
10.1. Insgesamt	41

	<b>Seite</b>
10.2. Männliche Patienten	42
10.3. Weibliche Patienten	43
11. Stationär behandelte Patienten (einschließlich Sterbe- und Stundenfälle) 2007 nach Diagnoseklassen und Alter	
11.1. Insgesamt	44
11.2. Männliche Patienten	46
11.3. Weibliche Patienten	48
11.4. Insgesamt je 10 000 Einwohner	50
11.5. Männliche Patienten je 10 000 Einwohner	52
11.6. Weibliche Patienten je 10 000 Einwohner	54
12. Stationär behandelte Patienten 2007 nach ausgewählten Diagnoseklassen, Diagnosegruppen und Geschlecht	56
13. Stationär behandelte Patienten 2007 nach Alter und Geschlecht	57
14. Stationär behandelte Patienten 2007 nach speziellen Diagnosen und Geschlecht	58
15. In Sachsen behandelte Patienten 2007 nach der Kreisfreien Stadt und dem Landkreis, in dem sich der Wohnsitz befindet	59
16. In Sachsen behandelte Patienten 2007 nach dem Bundesland, in dem sich der Wohnsitz befindet	60
 <b>Abbildungen</b>	
Abb. 1 Entlassene Patienten aus Sachsens Krankenhäusern 2007 nach Diagnoseklassen	7
Abb. 2 Entlassene Patienten aus Sachsens Krankenhäusern je 10 000 Einwohner 2007 im Vergleich zu 1993 nach Alter	7
Abb. 3 Entlassene Patienten aus Sachsens Vorsorge- oder Rehabilitationseinrichtungen 2007 nach Diagnoseklassen	8
Abb. 4 Entlassene Patienten aus Sachsens Vorsorge- oder Rehabilitationseinrichtungen je 10 000 Einwohner 2007 im Vergleich zu 2003 nach Alter	8

## Vorbemerkungen

### Rechtsgrundlage

Verordnung über die Bundesstatistik für Krankenhäuser (Krankenhausstatistik-Verordnung - KHStatV) vom 10. April 1990 (BGBl. I S. 730), zuletzt geändert durch Artikel 4 des Gesetzes vom 15. Dezember 2004 (BGBl. I S. 3429, 3442) in Verbindung mit dem Gesetz über die Statistik für Bundeszwecke (Bundesstatistikgesetz – BStatG) vom 22. Januar 1987 (BGBl. I S. 462, 565), zuletzt geändert durch Artikel 3 des Gesetzes vom 7. September 2007 (BGBl. I S. 2246.)

### Art, Umfang und Zweck der Erhebung

Die Erhebung erstreckt sich auf alle Krankenhäuser einschließlich der mit ihnen verbundenen Ausbildungsstätten sowie auf alle Vorsorge- und Rehabilitationseinrichtungen entsprechend § 107 Abs. 2 SGB V. Ausgenommen sind Krankenhäuser im Straf- oder Maßregelvollzug sowie Polizeikrankenhäuser.

Das Erhebungsprogramm der Krankenhausstatistik umfasst drei Teile:

Teil I:	Grunddaten
Teil II:	Diagnosen
Teil III:	Kostennachweis

Die Ergebnisse von Teil I (Grunddaten) sowie von Teil III (Kosten) werden in den jährlich erscheinenden Berichten „Krankenhäuser im Freistaat Sachsen“ bzw. „Kosten für die stationäre medizinische Betreuung im Freistaat Sachsen“ veröffentlicht. Im hier vorliegenden Bericht werden die Ergebnisse der im Jahr 2007 durchgeführten Diagnosestatistik vorgestellt. Erfasst wurden im Rahmen der Diagnosestatistik ausgewählte Merkmale für alle 2007 in sächsischen Krankenhäusern behandelten Patienten. Ab dem Berichtsjahr 2003 wurden erstmalig Diagnosedaten von den Vorsorge- oder Rehabilitationseinrichtungen mit einer Kapazität von mehr als 100 Betten eingezogen.

Die vorliegenden Tabellen geben einen Überblick über Anzahl und Altersstruktur der stationär behandelten Patienten, über die Häufigkeit der aufgetretenen Diagnosen und die Herkunft der Patienten. Damit wird ein Überblick über die Informationsmöglichkeiten gegeben, die das erhobene Datenmaterial bietet. Detailliertere Auswertungen auf dieser Basis sind auf konkrete Anfrage hin möglich.

## Erläuterungen

Die Meldungen der Krankenhäuser und Vorsorge- oder Rehabilitationseinrichtungen zur Diagnosestatistik 2007 beziehen sich auf alle in diesem Jahr entlassenen vollstationären Patienten (einschließlich Sterbefälle). Diese werden im Folgenden auch als **stationär behandelte Patienten** bezeichnet. Grundlage für die Erfassung ist die Entlassung aus der Einrichtung, unabhängig davon, in wie vielen Fachabteilungen der Patient während seines Krankenhausaufenthaltes bzw. Aufenthalt in einer Vorsorge- oder Rehabilitationseinrichtung behandelt wurde. Demnach wird ein Patient bei mehreren Aufenthalten im gleichen Jahr auch mehrfach gezählt.

Für jeden behandelten Patienten wird die **Diagnose** angegeben, welche hauptsächlich die Dauer der stationären Betreuung beeinflusst bzw. den größten Teil an medizinischen Leistungen verursacht hat. Sie wird in der Krankenhausstatistik ab dem Berichtsjahr 2000 nach der 10. Revision der drei- bzw. vierstelligen (ausführliche Systematik) Internationalen Klassifikation der Krankheiten (ICD-10) verschlüsselt.

Stationär behandelte Patienten, die im nichtkranken Zustand im Krankenhaus betreut wurden, werden ebenfalls erfasst. Die Gründe für den Krankenhausaufenthalt werden nach dem Kapitel XXI (Faktoren, die den Gesundheitszustand beeinflussen und zur Inanspruchnahme des Gesundheitswesens führen), einem Teilbereich der Internationalen Klassifikation der Krankheiten, verschlüsselt.

**Erstmalig** sind ab dem Berichtsjahr 2004 die **gesunden Neugeborenen** (ICD-10: Z38) im Datenbestand enthalten; die vorhergehenden Jahre wurden sie **nicht** erfasst.

Die **Verweildauer** gibt die Zahl der Tage an, die ein Patient **durchschnittlich** in stationärer Behandlung verbringt. Die Verweildauertage der einzelnen Patienten ergeben sich aus den beiden Angaben Zugangs- und Abgangsdatum. Errechnet wird die Verweildauer in der Diagnosestatistik als Quotient der Summe der Verweildauertage und der Fallzahl (alle im Berichtsjahr entlassenen Patienten, ohne Stundenfälle).

$$\text{Verweildauer} = \frac{\text{Verweildauertage}}{\text{Fallzahl}}$$

Als **Wohnort** werden die ständigen Wohnsitze (einschließlich Postleitzahlen) der Patienten erfasst. Bei Patienten mit ständigem Wohnsitz im Ausland wurde das Herkunftsland angegeben. Sind Angaben zum Wohnort fehlerhaft und können nicht verarbeitet werden, so sind diese Patienten ebenso wie die mit ausländischem Herkunftsort unter der Rubrik "Sonstige" ausgewiesen. Die Angabe des Wohnortes erlaubt es, das regionale Auftreten von Behandlungsfällen zu ermitteln sowie eine Einzugsgebietestatistik zu erstellen.

Da die Datensätze anonymisiert sind, ist bei fehlenden Angaben für ausgewählte Merkmale eine Rückfrage in den Häusern nicht möglich. Um auf die Information aus diesen Fällen nicht zu verzichten, werden diese Fälle in den Rubriken **unbekanntes Alter bzw. unbekannte Diagnose** erfasst.

#### **Verfügbarkeit der Ergebnisse**

Die hier vorliegenden Tabellen geben einen Überblick über die Ergebnisse der Diagnosestatistik 2007. Weitere, konkretere Aussagen sind bei Bedarf möglich und können beim Herausgeber angefordert werden.

## Ergebnisdarstellung

Im Berichtsjahr 2007 sind die Patientenzahlen gegenüber 2006 gestiegen. In Sachsens 80 Krankenhäusern wurden 940 603 Patienten (Fälle) stationär behandelt, das waren 23 802 (2,6 Prozent) mehr als im Vorjahr.

Seit 2004 werden auch die gesunden Neugeborenen als Fälle erfasst; 2007 wurden 22 854 gesunde Kinder im Krankenhaus geboren. Das waren 1 274 Kinder bzw. 5,9 Prozent mehr als im Vorjahr.

Es wurden anteilmäßig 47,1 Prozent Männer und 52,9 Prozent Frauen (einschließlich der Krankheitsklasse Schwangerschaft, Geburt und Wochenbett) behandelt.

Von allen Patienten kamen die meisten mit einer Erkrankung des Kreislaufsystems zur stationären Behandlung; das waren 2007 insgesamt 144 934 Behandlungen. Gegenüber dem Jahr 2006 entspricht das einem Zuwachs von 3 974 Fällen bzw. 2,8 Prozent. Von 10 000 Männern hatte jeder sechste ab einem Alter von 75 Jahren eine Herz-Kreislauferkrankung; bei den Frauen im gleichen Alter jede achte.

An zweiter Stelle standen die Erkrankungen in der Klasse der Neubildungen. Bei 112 662 Patienten wurde 2007 eine gute oder bösartige Neubildung diagnostiziert. Bei dieser Krankheitsklasse wurden 1 110 Fälle oder ein Prozent mehr gemeldet. Der Anteil der behandelten Frauen beträgt in dieser Klasse knapp 49 Prozent. Die Anzahl der Erkrankungen bei den männlichen Patienten ist gegenüber dem Vorjahr um 1,7 Prozent, bei den weiblichen Patienten um 0,3 Prozent gestiegen.

Gemessen an der Häufigkeit der Erkrankungen, steht an dritter Stelle mit 93 631 Behandlungsfällen die Klasse der Krankheiten des Verdauungssystems; in dieser Klasse haben sich die einzelnen Erkrankungen zahlenmäßig gegenüber 2006 um 1 483 bzw. 1,6 Prozent erhöht.

Anstiege von Behandlungsfällen gegenüber 2006 gab es vor allen Dingen in der Klasse Bestimmte infektiöse und parasitäre Krankheiten (um 9,2 Prozent) sowie bei den Krankheiten des Atmungssystems (um 8,1 Prozent). Mit 2,3 Prozent gab es zum Vorjahr die meisten Rückgänge an Erkrankungen in der Klasse Verletzungen und Vergiftungen zu verzeichnen.

Lässt man bei den Betrachtungen die gesunden Neugeborenen außen vor, steht unter den 20 häufigsten Einzeldiagnosen an zweiter Stelle die Herzinsuffizienz. Es mussten 21 644 Patienten stationär behandelt werden, zum Vorjahr ein Anstieg um 7,1 Prozent. Wie im Vorjahr folgten an dritter Stelle die Störungen durch Alkohol mit einem Anstieg von 3,6 Prozent. Geschlechtsspezifisch betrachtet stehen Alkoholerkrankungen bei Männern an erster Stelle; bei Frauen kommen diese Erkrankungen unter den 20 häufigsten gar nicht vor. Von den bösartigen

Neubildungen kommt es vor allen Dingen bei Frauen wegen Erkrankungen an den Brustdrüsen, dagegen bei den männlichen Patienten an Bronchien und Lunge sowie bösartigen Neubildungen an Prostata und an der Harnblase zu stationären Einweisungen. Bis auf einige Verschiebungen, hat sich innerhalb der Rangfolge unter den 20 häufigsten Diagnosen nichts Wesentliches verändert. Bei der Diagnose „Diabetes mellitus – Typ II“ (unter den 20 häufigsten Diagnosen) musste man 2007 mit durchschnittlich 14 Tagen am längsten im Krankenhaus bleiben. Am schnellsten konnten die Patienten mit „Grauem Star“ bei einer durchschnittlichen Behandlungsdauer von knapp zwei Tagen nach Hause entlassen werden.

Mit zunehmendem Alter steigt die Inanspruchnahme der stationären Betreuung kontinuierlich an. Gemessen an je 10 000 Einwohnern, mussten sich im Alter von 65 bis unter 75 Jahren rund 3 496 Patienten behandeln lassen und bei den über 75-Jährigen 5 349. Wie bereits in den vergangenen Jahren ist die hohe Anzahl der Patienten in der Altersgruppe unter einem Jahr (ohne gesunde Neugeborene) auffällig. Je 10 000 Einwohner dieser Altersgruppe war bei 6 507 (2006: 6 395) Kindern eine stationäre Behandlung notwendig, überwiegend wegen Neugeborenenengelbsucht, zu niedrigem Geburtsgewicht oder virusbedingten Darminfektionen.

95,1 Prozent aller behandelten Personen in Sachsen hatten den Wohnsitz in Sachsen. Die übrigen Patienten wohnten überwiegend in den angrenzenden Bundesländern. Aus dem Bundesland Sachsen-Anhalt wurden 12 936, aus Brandenburg 10 780 und aus Thüringen 10 230 Patienten stationär in ein sächsisches Krankenhaus aufgenommen. 984 Patienten waren aus dem Ausland (bzw. ließ sich der Wohnort aufgrund fehlender Angaben nicht zuordnen).

Seit dem Berichtsjahr 2003 können Diagnosedaten für die Vorsorge- oder Rehabilitationseinrichtungen ausgewertet werden. 2007 waren 30 Einrichtungen von insgesamt 45 berichtspflichtig; Voraussetzung für eine Berichtspflicht ist, dass in dieser Einrichtung mehr als 100 Betten aufgestellt waren.

In den betreffenden Einrichtungen waren insgesamt 88 539 Patienten zu einer Rehabilitationsmaßnahme; 3,2 Prozent mehr wie im vergangenen Berichtsjahr. Mit einem Anteil von 51 Prozent fuhren 2007 mehr Frauen zu einer „Kur“.

Die meisten Reha-Patienten waren wegen einer Behandlung des Muskel-Skelett-Systems und des Bindegewebes (30 306) in einer Vorsorge- oder Rehabilitationseinrichtung. An zweiter Stelle standen Behandlungen wegen einer Erkrankung des Kreislaufsystems (16 675), gefolgt von den Erkrankungen der Klasse der Neubildungen (13 156). Bei der ersten Position gab es zum Vorjahr eine

Erhöhung der Anzahl der Behandlungen um fünf Prozent. Die Fälle bei den Kreislauferkrankungen sowie den Neubildungen sind gegenüber 2006 um 1,3 gesunken bzw. haben sich um drei Prozent erhöht.

Zu den drei häufigsten Einzeldiagnosen gehörten die Arthrose des Kniegelenkes (7 338), des Hüftgelenkes (6 823) sowie der Hirninfarkt (5 898).

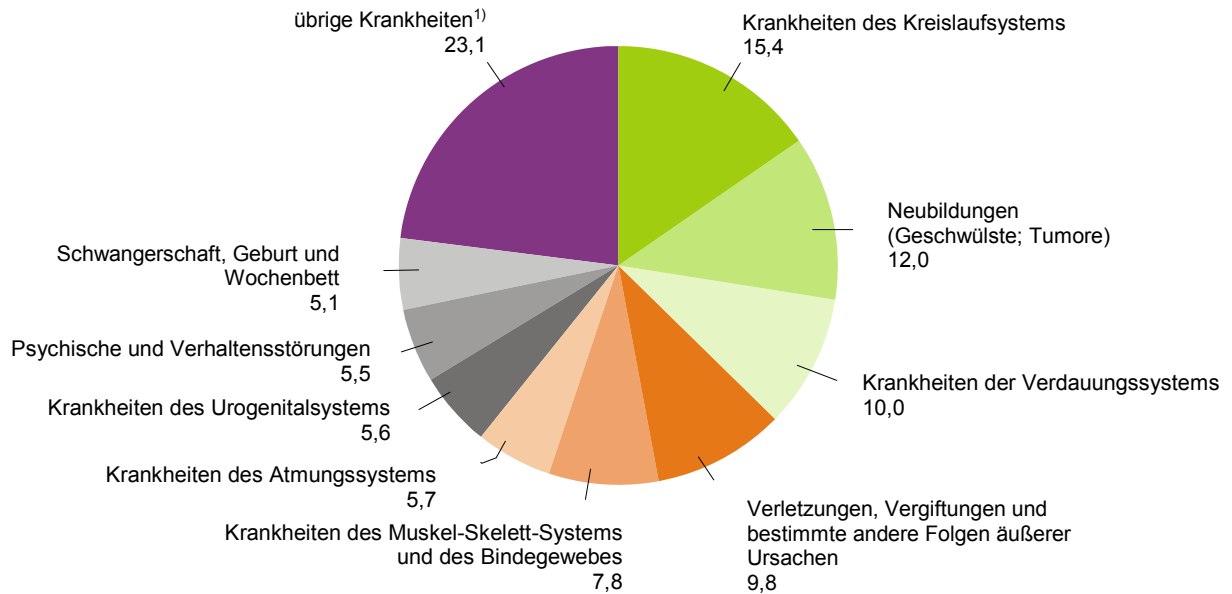
Bei den männlichen Patienten stand 2007 der Hirninfarkt mit 3 247 Fällen an erster Stelle. Die Anzahl der Behandlung mit diesem Krankheitsbild ist zum vergangenen Jahr etwa um ein halbes Prozent gestiegen. Die Dauer der Reha-Behandlung für diese Krankheit betrug durchschnittlich fast 33 Tage. Bei den Frauen wurde die Arthrose des Kniegelenkes (wie im Vorjahr) als häufigste Einzeldiagnose festgestellt, dort gab es einen Rückgang der Behandlungsfälle um 1,2 Prozent.

Ab dem Alter von 45 Jahren steigen die Fälle der Reha-Patienten deutlich an. Das sind 85,2 Prozent aller Patienten, die sich zu einer solchen Gesundheitsmaßnahme begaben. In der Altersgruppe von 45 bis unter 55 Jahren wurden je 10 000 Einwohner 231 Patienten gezählt; ab dem Alter von 65 bis unter 75 sowie 75 und älter waren es jeweils fast doppelt so viel. Nach dem Geschlecht betrachtet verhält es sich ähnlich.

74,9 Prozent aller in Vorsorge- oder Rehabilitationseinrichtungen stationär behandelten Personen in Sachsen wohnen auch in Sachsen. Die übrigen Patienten kamen überwiegend aus den angrenzenden Bundesländern. Aus dem Bundesland Sachsen-Anhalt waren 5 538 (6,3 Prozent), aus Thüringen 3 930 (4,4 Prozent) und aus Brandenburg 3 844 (4,3 Prozent) Patienten in einer sächsischen Vorsorge- oder Rehabilitationseinrichtung zur „Kur“. Die Überweisungen von Patienten aus den übrigen Bundesländern stiegen gegenüber 2006 leicht an.

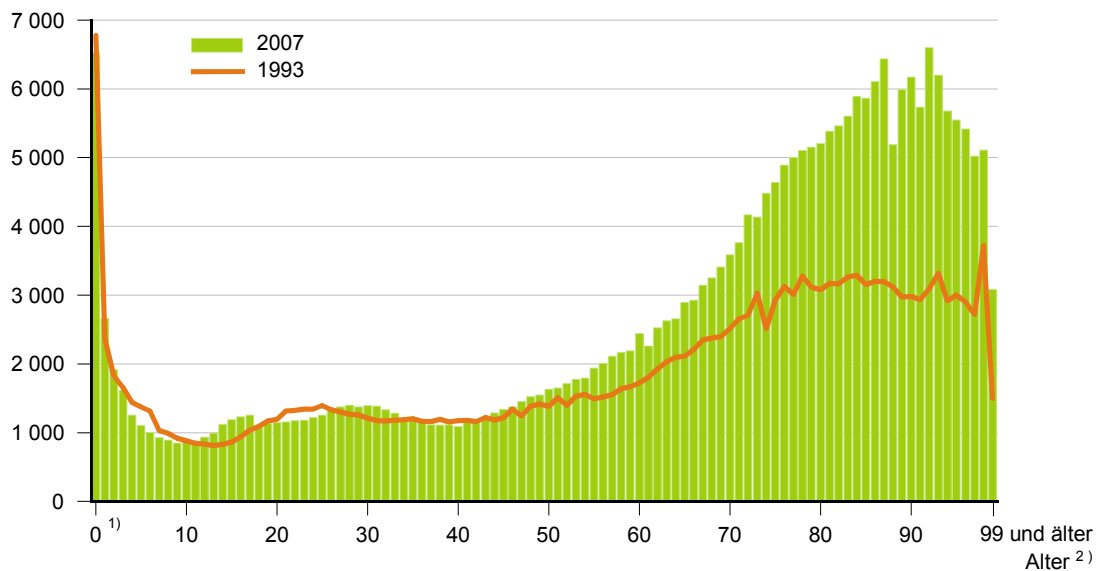


**Abb. 1 Entlassene Patienten aus Sachsens Krankenhäusern 2007 nach Diagnoseklassen in Prozent**



1) Siehe Tabelle Nr. 2.1.

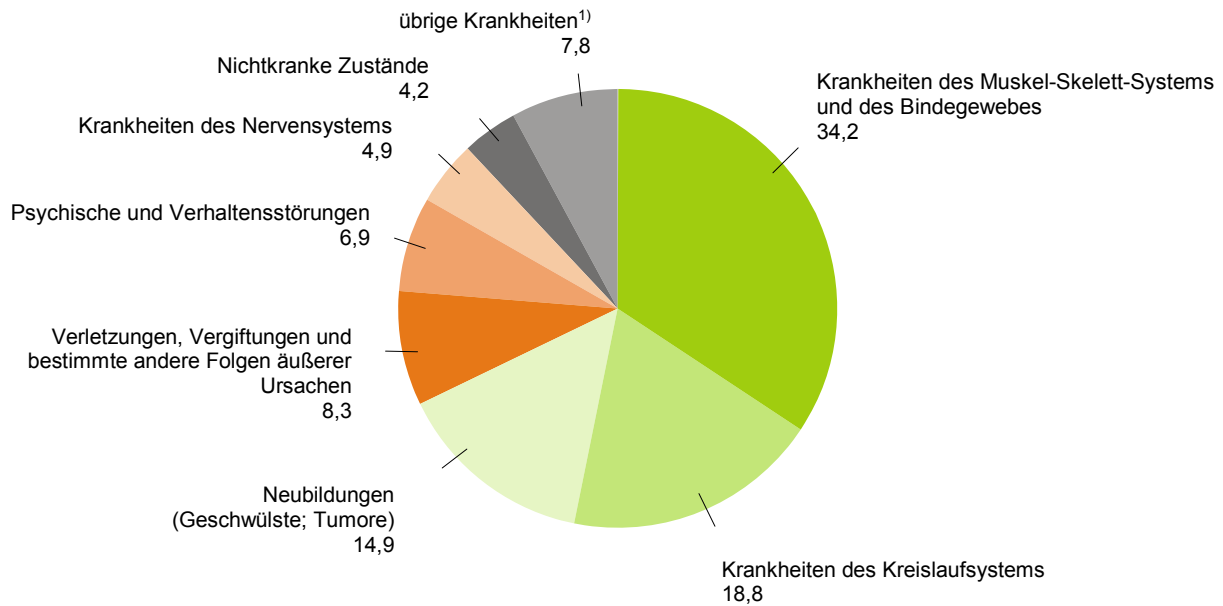
**Abb. 2 Entlassene Patienten aus Sachsens Krankenhäusern je 10 000 Einwohner 2007 im Vergleich zu 1993 nach Alter**



1) ohne gesunde Neugeborene

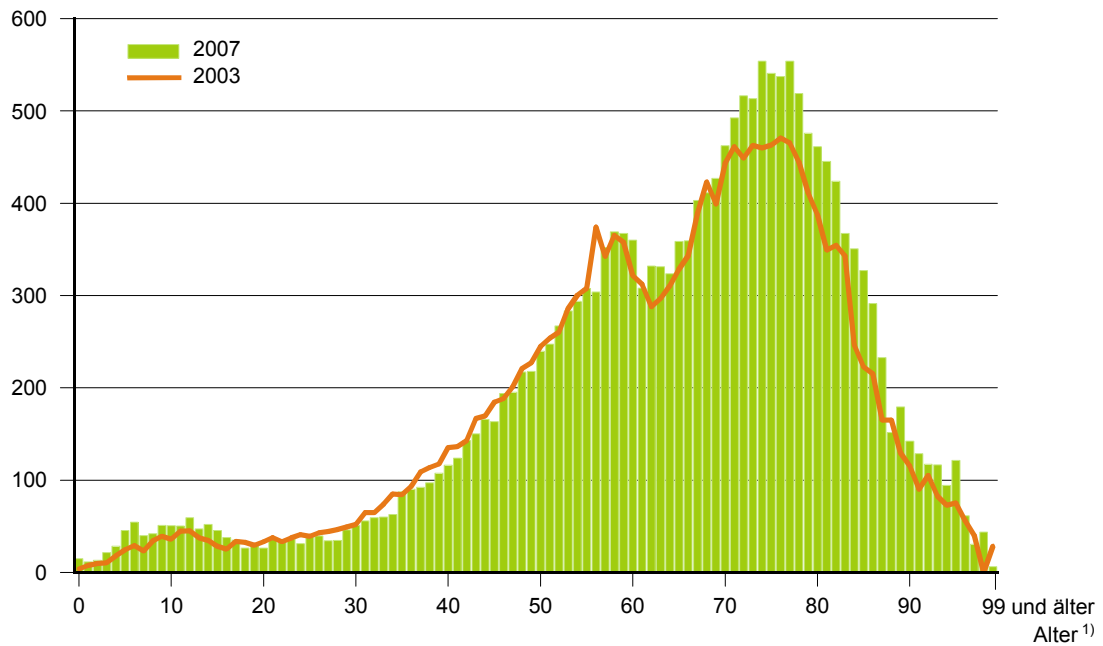
2) Das Alter 0 umfasst die unter 1-Jährigen, das Alter 1 die 1- bis unter 2-Jährigen usw.

**Abb. 3 Entlassene Patienten aus Sachsens Vorsorge- oder Rehabilitationseinrichtungen 2007 nach Diagnoseklassen in Prozent**



1) Siehe Tabelle Nr. 11.1.

**Abb. 4 Entlassene Patienten aus Sachsens Vorsorge- oder Rehabilitationseinrichtungen je 10 000 Einwohner 2007 im Vergleich zu 2003 nach Alter**



1) Das Alter 0 Jahre umfasst die unter 1-Jährigen.  
Das Alter 10 Jahre umfasst die 10- bis unter 11-Jährigen,  
usw.

# 1. Die 20 häufigsten Diagnosen der stationär behandelten Patienten 2007

## 1.1. Insgesamt

- Krankenhäuser -

Rang	Pos.-Nr. der ICD <sup>2)</sup>	Diagnose	Patienten <sup>1)</sup>		Durchschnittliche Verweildauer <sup>3)</sup> in Tagen
			insgesamt	je 10 000 Einwohner	
1	Z38	Lebendgeborene nach dem Geburtsort	22 854	54,0	3,9
2	I50	Herzinsuffizienz	21 644	51,1	11,5
3	F10	Psychische und Verhaltensstörungen durch Alkohol	16 476	38,9	11,3
4	I20	Angina pectoris	13 864	32,7	5,3
5	S06	Intrakranielle Verletzung	13 769	32,5	3,9
6	E11	Nicht insulinabhängiger Diabetes melittus [Typ-II-Diabetes]	12 669	29,9	13,8
7	K80	Cholelithiasis	11 796	27,9	7,6
8	M17	Gonarthritis (Arthritis des Kniegelenkes)	11 767	27,8	11,3
9	I48	Vorhofflattern und -flimmern	11 217	26,5	7,0
10	I63	Hirninfrakt	11 179	26,4	12,2
11	I21	Akuter Myokardinfarkt	10 883	25,7	9,0
12	I10	Essentielle (primäre) Hypertonie	10 638	25,1	6,4
13	J18	Pneumonie, Erreger nicht näher be- kannt	10 296	24,3	10,1
14	C34	Bösartige Neubildung der Bronchien und der Lunge	10 190	24,1	8,9
15	H25	Cataracta senilis	9 246	21,8	1,9
16	M16	Koxarthrose (Arthritis des Hüftgelenkes)	8 945	21,1	13,2
17	K40	Hernia inguinalis	8 876	21,0	3,9
18	I70	Atherosklerose	8 661	20,5	11,9
19	S82	Fraktur des Unterschenkels, einschließlich des oberen Sprunggelenkes	8 314	19,6	9,4
20	C50	Bösartige Neubildung der Brustdrüse [Mamma]	8 291	38,3 <sup>4)</sup>	6,7

1) Patienten einschließlich Sterbe- und Stundenfälle

2) ICD: Internationale statistische Klassifikation der Krankheiten und verwandter Gesundheitsprobleme, 10. Revision

3) Berechnung ohne Berücksichtigung der Stundenfälle

4) je 10 000 Einwohner weiblichen Geschlechts

# 1. Die 20 häufigsten Diagnosen der stationär behandelten Patienten 2007

## 1.2. Männliche Patienten

- Krankenhäuser -

Rang	Pos.-Nr. der ICD <sup>2)</sup>	Diagnose	Patienten <sup>1)</sup>		Durchschnittliche Verweildauer <sup>3)</sup> in Tagen
			insgesamt	je 10 000 Einwohner	
1	F10	Psychische und Verhaltensstörungen durch Alkohol	12 810	62,0	11,4
2	Z38	Lebendgeborene nach dem Geburtsort	11 518	55,7	3,9
3	I50	Herzinsuffizienz	10 144	49,1	11,5
4	I20	Angina pectoris	8 730	42,2	5,2
5	K40	Hernia inguinalis	7 940	38,4	3,8
6	C34	Bösartige Neubildung der Bronchien und der Lunge	7 900	38,2	8,8
7	S06	Intrakranielle Verletzung	7 616	36,8	4,0
8	I21	Akuter Myokardinfarkt	6 794	32,9	8,6
9	E11	Nicht insulinabhängiger Diabetes mellitus [Typ-II-Diabetes]	6 520	31,5	14,7
10	C61	Bösartige Neubildung der Prostata	5 843	28,3	7,2
11	I70	Atherosklerose	5 837	28,2	11,6
12	J18	Pneumonie, Erreger nicht näher bekannt	5 806	28,1	10,0
13	I48	Vorhofflattern und -flimmern	5 683	27,5	6,2
14	I25	Chronische ischämische Herzkrankheit	5 376	26,0	5,3
15	I63	Hirninfrakt	5 232	25,3	12,1
16	G40	Epilepsie	4 689	22,7	7,1
17	N40	Prostatahyperplasie	4 604	22,3	7,3
18	C67	Bösartige Neubildung der Harnblase	4 556	22,0	7,2
19	J44	Sonstige chronische obstruktive Lungenkrankheit	4 510	21,8	10,6
20	S82	Fraktur des Unterschenkels einschließlich des oberen Sprunggelenkes	4 035	19,5	9,2

1) Patienten einschließlich Sterbe- und Stundenfälle

2) ICD: Internationale statistische Klassifikation der Krankheiten und verwandter Gesundheitsprobleme, 10. Revision

3) Berechnung ohne Berücksichtigung der Stundenfälle

# 1. Die 20 häufigsten Diagnosen der stationär behandelten Patienten 2007

## 1.3. Weibliche Patienten

- Krankenhäuser -

Rang	Pos.-Nr. der ICD <sup>2)</sup>	Diagnose	Patienten <sup>1)</sup>		Durchschnittliche Verweildauer <sup>3)</sup> in Tagen
			insgesamt	je 10 000 Einwohner	
1	I50	Herzinsuffizienz	11 500	53,1	11,5
2	Z38	Lebendgeborene nach dem Geburtsort	11 336	52,3	3,8
3	C50	Bösartige Neubildung der Brustdrüse [Mamma]	8 248	38,1	6,7
4	K80	Cholelithiasis	7 827	36,1	7,3
5	M17	Gonarthrose (Arthrose des Kniegelenks)	7 793	36,0	11,5
6	I10	Essentielle (primäre) Hypertonie	7 317	33,8	6,6
7	H25	Cataracta senilis	6 188	28,6	1,9
8	S06	Intrakranielle Verletzung	6 153	28,4	3,8
9	E11	Nicht insulinabhängiger Diabetes melittus [Typ-II-Diabetes]	6 149	28,4	12,7
10	I63	Hirninfarkt	5 947	27,4	12,4
11	S72	Fraktur des Femurs	5 609	25,9	15,9
12	I48	Vorhofflattern und Vorhofflimmern	5 534	25,5	7,8
13	M16	Koxarthrose (Arthrose des Hüftgelenkes)	5 425	25,0	13,3
14	O70	Dammriss unter der Geburt	5 236	24,2	3,9
15	I20	Angina pectoris	5 134	23,7	5,6
16	N39	Sonstige Krankheiten des Harnsystems	4 724	21,8	6,4
17	D25	Leiomyom des Uterus	4 592	21,2	7,3
18	S52	Fraktur des Unterarmes	4 545	21,0	5,6
19	J18	Pneumonie, Erreger nicht näher be- kannt	4 490	20,7	10,2
20	M54	Rückenschmerzen	4 326	20,0	8,8

1) Patienten einschließlich Sterbe- und Stundenfälle

2) ICD: Internationale statistische Klassifikation der Krankheiten und verwandter Gesundheitsprobleme, 10. Revision

3) Berechnung ohne Berücksichtigung der Stundenfälle

## 2. Stationär behandelte Patienten (einschließlich Sterbe- und Stundenfälle) 2007 nach Diagnoseklassen und Alter

### 2.1. Insgesamt

- Krankenhäuser -

Pos.-Nr. der ICD <sup>1)</sup>	Diagnoseklasse	Insgesamt	Davon im Alter von ...		
			0 - 1	1 - 5	5 - 15
A00 - B99	Bestimmte infektiöse und parasitäre Krankheiten	25 334	2 349	4 785	2 165
C00 - D48	Neubildungen	112 662	196	470	718
D50 - D90	Krankheiten des Blutes und der blutbildenden Organe sowie bestimmte Störungen mit Beteiligung des Immunsystems	7 023	56	192	200
E00 - E90	Endokrine, Ernährungs- und Stoffwechselerkrankheiten	28 000	86	199	521
F00 - F99	Psychische und Verhaltensstörungen	51 675	40	209	2 498
G00 - G99	Krankheiten des Nervensystems	32 123	289	699	1 351
H00 - H59	Krankheiten des Auges und der Augenanhangsgebilde	22 181	45	164	329
H60 - H95	Krankheiten des Ohres und des Warzenfortsatzes	7 948	166	535	309
I00 - I99	Krankheiten des Kreislaufsystems	144 934	113	108	635
J00 - J99	Krankheiten des Atmungssystems	53 800	2 578	8 250	3 882
K00 - K93	Krankheiten des Verdauungssystems	93 631	745	1 149	2 595
L00 - L99	Krankheiten der Haut und der Unterhaut	12 679	208	372	494
M00 - M99	Krankheiten des Muskel-Skelett-Systems und des Bindegewebes <sup>2)</sup>	73 653	22	226	795
N00 - N99	Krankheiten des Urogenitalsystems	53 033	417	631	841
O00 - O99	Schwangerschaft, Geburt und Wochenbett	47 649	-	-	44
P00 - P96	Bestimmte Zustände, die ihren Ursprung in der Perinatalperiode haben	9 556	9 404	144	6
Q00 - Q99	Angeborene Fehlbildungen, Deformitäten und Chromosomenanomalien	5 621	2 028	950	756
R00 - R99	Symptome und abnorme klinische und Laborbefunde, die anderenorts nicht klassifiziert sind	35 333	1 191	1 271	2 547
S00 - T98	Verletzungen, Vergiftungen und bestimmte andere Folgen äußerer Ursachen	92 399	1 123	3 473	5 649
U50 - U52	Funktionseinschränkungen	5	-	-	-
	Ohne Diagnose	1	-	-	1
Z00 - Z99	Nichtkranke Zustände	31 363	23 394	446	271
<b>Insgesamt<sup>2)</sup></b>		<b>940 603</b>	<b>44 450</b>	<b>24 273</b>	<b>26 607</b>

1) ICD: Internationale statistische Klassifikation der Krankheiten und verwandter Gesundheitsprobleme, 10. Revision

2) einschließlich einem Fall mit unbekanntem Geschlecht

bis unter ... Jahren								Pos.-Nr. der ICD <sup>1)</sup>
15 - 25	25 - 35	35 - 45	45 - 55	55 - 65	65 - 75	75 u. mehr	unbekannt	
1 697	1 114	1 220	1 564	1 900	3 435	5 105	-	A00 - B99
1 393	1 859	6 610	14 114	22 205	38 135	26 962	-	C00 - D48
200	205	415	682	780	1 699	2 594	-	D50 - D90
661	753	1 778	3 346	4 354	6 961	9 341	-	E00 - E90
7 612	5 788	9 396	10 430	5 563	4 668	5 471	-	F00 - F99
2 019	1 581	2 901	4 231	4 514	6 699	7 839	-	G00 - G99
339	379	705	1 402	2 476	6 489	9 853	-	H00 - H59
407	442	861	1 332	1 389	1 606	901	-	H60 - H95
1 538	1 638	4 776	12 481	21 091	43 385	59 169	-	I00 - I99
3 512	2 794	3 182	4 005	4 859	8 390	12 348	-	J00 - J99
5 787	5 096	8 443	12 523	13 880	20 416	22 997	-	K00 - K93
1 623	1 238	1 413	1 694	1 465	1 898	2 274	-	L00 - L99
2 610	2 837	6 924	12 110	14 151	20 303	13 675	-	M00 - M99
2 788	2 913	4 875	7 437	7 677	13 293	12 161	-	N00 - N99
12 459	28 005	7 080	61	-	-	-	-	O00 - O99
1	-	1	-	-	-	-	-	P00 - P96
540	273	293	257	217	205	102	-	Q00 - Q99
3 172	1 933	2 585	3 654	3 983	6 508	8 489	-	R00 - R99
10 409	6 774	8 490	10 688	10 034	13 667	22 092	-	S00 - T98
-	3	-	-	-	2	-	-	U50 - U52
-	-	-	-	-	-	-	-	
364	382	677	897	1 112	1 836	1 984	-	Z00 - Z99
<b>59 131</b>	<b>66 007</b>	<b>72 625</b>	<b>102 908</b>	<b>121 650</b>	<b>199 595</b>	<b>223 357</b>	-	<b>Insgesamt</b>

## 2. Stationär behandelte Patienten (einschließlich Sterbe- und Stundenfälle) 2007 nach Diagnoseklassen und Alter

### 2.2. Männliche Patienten

- Krankenhäuser -

Pos.-Nr. der ICD <sup>1)</sup>	Diagnoseklasse	Insgesamt	Davon im Alter von ...		
			0 - 1	1 - 5	5 - 15
A00 - B99	Bestimmte infektiöse und parasitäre Krankheiten	12 301	1 284	2 529	1 104
C00 - D48	Neubildungen	57 935	65	223	453
D50 - D90	Krankheiten des Blutes und der blutbildenden Organe sowie bestimmte Störungen mit Beteiligung des Immunsystems	2 935	34	90	129
E00 - E90	Endokrine, Ernährungs- und Stoffwechselerkrankheiten	11 597	38	95	255
F00 - F99	Psychische und Verhaltensstörungen	28 426	19	133	1 570
G00 - G99	Krankheiten des Nervensystems	16 685	162	413	764
H00 - H59	Krankheiten des Auges und der Augen- anhangsgebilde	8 888	25	83	174
H60 - H95	Krankheiten des Ohres und des Warzenfortsatzes	3 723	100	311	166
I00 - I99	Krankheiten des Kreislaufsystems	74 811	73	59	317
J00 - J99	Krankheiten des Atmungssystems	30 435	1 558	4 756	2 172
K00 - K93	Krankheiten des Verdauungssystems	47 887	504	665	1 288
L00 - L99	Krankheiten der Haut und der Unterhaut	6 900	133	214	286
M00 - M99	Krankheiten des Muskel-Skelett-Systems und des Bindegewebes	31 464	11	121	410
N00 - N99	Krankheiten des Urogenitalsystems	22 253	256	375	510
O00 - O99	Schwangerschaft, Geburt und Wochenbett	-	-	-	-
P00 - P96	Bestimmte Zustände, die ihren Ursprung in der Perinatalperiode haben	5 148	5 085	58	4
Q00 - Q99	Angeborene Fehlbildungen, Deformitäten und Chromosomenanomalien	3 019	1 078	621	482
R00 - R99	Symptome und abnorme klinische und Laborbefunde, die anderenorts nicht klassifiziert sind	16 278	607	678	1 302
S00 - T98	Verletzungen, Vergiftungen und bestimmte andere Folgen äußerer Ursachen	46 264	602	1 979	3 375
U50- U52	Funktionseinschränkungen	5	-	-	-
	Ohne Diagnose	-	-	-	-
Z00 - Z99	Nichtkranke Zustände	15 757	11 841	219	158
<b>Insgesamt</b>		<b>442 711</b>	<b>23 475</b>	<b>13 622</b>	<b>14 919</b>

1) ICD: Internationale statistische Klassifikation der Krankheiten und verwandter Gesundheitsprobleme, 10. Revision



bis unter ... Jahren								Pos.-Nr. der ICD <sup>1)</sup>
15 - 25	25 - 35	35 - 45	45 - 55	55 - 65	65 - 75	75 u. mehr	unbekannt	
719	543	703	846	1 032	1 760	1 781	-	A00 - B99
724	814	1 986	5 665	12 486	22 262	13 257	-	C00 - D48
75	86	185	298	390	818	830	-	D50 - D90
288	292	722	1 628	2 179	3 299	2 801	-	E00 - E90
4 214	3 625	5 861	6 316	3 111	2 008	1 569	-	F00 - F99
942	861	1 641	2 487	2 803	3 702	2 910	-	G00 - G99
172	222	383	743	1224	2851	3011	-	H00 - H59
211	220	417	594	656	725	323	-	H60 - H95
860	977	2 891	8 140	13 757	25 312	22 425	-	I00 - I99
1 633	1 445	1 882	2 394	3 133	5 465	5 997	-	J00 - J99
2 412	2 636	4 998	7 516	8 236	11 245	8 387	-	K00 - K93
983	818	912	973	865	973	743	-	L00 - L99
1 439	1 759	3 763	5 902	6 440	7 794	3 825	-	M00 - M99
639	761	1 417	2 436	3 651	6 978	5 230	-	N00 - N99
-	-	-	-	-	-	-	-	O00 - O99
1	-	-	-	-	-	-	-	P00 - P96
277	116	131	109	78	98	29	-	Q00 - Q99
1 162	895	1 244	1 803	2 082	3 384	3 121	-	R00 - R99
7 296	5 023	5 680	6 513	5 203	5 639	4 954	-	S00 - T98
-	3	-	-	-	2	-	-	U50 - U52
-	-	-	-	-	-	-	-	
181	141	312	448	592	1 014	851	-	Z00 - Z99
<b>24 228</b>	<b>21 237</b>	<b>35 128</b>	<b>54 811</b>	<b>67 918</b>	<b>105 329</b>	<b>82 044</b>	-	<b>Insgesamt</b>

## 2. Stationär behandelte Patienten (einschließlich Sterbe- und Stundenfälle) 2007 nach Diagnoseklassen und Alter

### 2.3. Weibliche Patienten

- Krankenhäuser -

Pos.-Nr. der ICD <sup>1)</sup>	Diagnoseklasse	Insgesamt	Davon im Alter von ...		
			0 - 1	1 - 5	5 - 15
A00 - B99	Bestimmte infektiöse und parasitäre Krankheiten	13 033	1 065	2 256	1 061
C00 - D48	Neubildungen	54 727	131	247	265
D50 - D90	Krankheiten des Blutes und der blutbildenden Organe sowie bestimmte Störungen mit Beteiligung des Immunsystems	4 088	22	102	71
E00 - E90	Endokrine, Ernährungs- und Stoffwechselerkrankungen	16 403	48	104	266
F00 - F99	Psychische und Verhaltensstörungen	23 249	21	76	928
G00 - G99	Krankheiten des Nervensystems	15 438	127	286	587
H00 - H59	Krankheiten des Auges und der Augenanhangsgebilde	13 293	20	81	155
H60 - H95	Krankheiten des Ohres und des Warzenfortsatzes	4 225	66	224	143
I00 - I99	Krankheiten des Kreislaufsystems	70 123	40	49	318
J00 - J99	Krankheiten des Atmungssystems	23 365	1 020	3 494	1 710
K00 - K93	Krankheiten des Verdauungssystems	45 744	241	484	1 307
L00 - L99	Krankheiten der Haut und der Unterhaut	5 779	75	158	208
M00 - M99	Krankheiten des Muskel-Skelett-Systems und des Bindegewebes	42 188	11	105	384
N00 - N99	Krankheiten des Urogenitalsystems	30 780	161	256	331
O00 - O99	Schwangerschaft, Geburt und Wochenbett	47 649	-	-	44
P00 - P96	Bestimmte Zustände, die ihren Ursprung in der Perinatalperiode haben	4 408	4 319	86	2
Q00 - Q99	Angeborene Fehlbildungen, Deformitäten und Chromosomenanomalien	2 602	950	329	274
R00 - R99	Symptome und abnorme klinische und Laborbefunde, die anderenorts nicht klassifiziert sind	19 055	584	593	1 245
S00 - T98	Verletzungen, Vergiftungen und bestimmte andere Folgen äußerer Ursachen	46 135	521	1 494	2 274
U50 - U52	Funktionseinschränkungen	-	-	-	-
	Ohne Diagnose	1	-	-	1
Z00 - Z99	Nichtkranke Zustände	15 606	11 553	227	113
<b>Insgesamt</b>		<b>497 891</b>	<b>20 975</b>	<b>10 651</b>	<b>11 687</b>

1) ICD: Internationale statistische Klassifikation der Krankheiten und verwandter Gesundheitsprobleme, 10. Revision

bis unter ... Jahren								Pos.-Nr. der ICD <sup>1)</sup>
15 - 25	25 - 35	35 - 45	45 - 55	55 - 65	65 - 75	75 u. mehr	unbekannt	
978	571	517	718	868	1 675	3 324	-	A00 - B99
669	1 045	4 624	8 449	9 719	15 873	13 705	-	C00 - D48
125	119	230	384	390	881	1 764	-	D50 - D90
373	461	1 056	1 718	2 175	3 662	6 540	-	E00 - E90
3 398	2 163	3 535	4 114	2 452	2 660	3 902	-	F00 - F99
1 077	720	1 260	1 744	1 711	2 997	4 929	-	G00 - G99
167	157	322	659	1 252	3 638	6 842	-	H00 - H59
196	222	444	738	733	881	578	-	H60 - H95
678	661	1 885	4 341	7 334	18 073	36 744	-	I00 - I99
1 879	1 349	1 300	1 611	1 726	2 925	6 351	-	J00 - J99
3 375	2 460	3 445	5 007	5 644	9 171	14 610	-	K00 - K93
640	420	501	721	600	925	1 531	-	L00 - L99
1 171	1 078	3 161	6 208	7 711	12 509	9 850	-	M00 - M99
2 149	2 152	3 458	5 001	4 026	6 315	6 931	-	N00 - N99
12 459	28 005	7 080	61	-	-	-	-	O00 - O99
-	-	1	-	-	-	-	-	P00 - P96
263	157	162	148	139	107	73	-	Q00 - Q99
2 010	1 038	1 341	1 851	1 901	3 124	5 368	-	R00 - R99
3 113	1 751	2 810	4 175	4 831	8 028	17 138	-	S00 - T98
-	-	-	-	-	-	-	-	U50 - U52
-	-	-	-	-	-	-	-	
183	241	365	449	520	822	1 133	-	Z00 - Z99
<b>34 903</b>	<b>44 770</b>	<b>37 497</b>	<b>48 097</b>	<b>53 732</b>	<b>94 266</b>	<b>141 313</b>	-	<b>Insgesamt</b>

## 2. Stationär behandelte Patienten (einschließlich Sterbe- und Stundenfälle) 2007 nach Diagnoseklassen und Alter

### 2.4. Insgesamt je 10 000 Einwohner

- Krankenhäuser -

Pos.-Nr. der ICD <sup>1)</sup>	Diagnoseklasse	Insgesamt	Davon im Alter von ...		
			0 - 1	1 - 5	5 - 15
A00 - B99	Bestimmte infektiöse und parasitäre Krankheiten	59,8	707,8	368,5	77,9
C00 - D48	Neubildungen	266,1	59,1	36,2	25,8
D50 - D90	Krankheiten des Blutes und der blutbildenden Organe sowie bestimmte Störungen mit Beteiligung des Immunsystems	16,6	16,9	14,8	7,2
E00 - E90	Endokrine, Ernährungs- und Stoffwechselerkrankheiten	66,1	25,9	15,3	18,8
F00 - F99	Psychische und Verhaltensstörungen	122,0	12,1	16,1	89,9
G00 - G99	Krankheiten des Nervensystems	75,9	87,1	53,8	48,6
H00 - H59	Krankheiten des Auges und der Augenanhangsgebilde	52,4	13,6	12,6	11,8
H60 - H95	Krankheiten des Ohres und des Warzenfortsatzes	18,8	50,0	41,2	11,1
I00 - I99	Krankheiten des Kreislaufsystems	342,3	34,0	8,3	22,9
J00 - J99	Krankheiten des Atmungssystems	127,1	776,8	635,3	139,7
K00 - K93	Krankheiten des Verdauungssystems	221,1	224,5	88,5	93,4
L00 - L99	Krankheiten der Haut und der Unterhaut	29,9	62,7	28,6	17,8
M00 - M99	Krankheiten des Muskel-Skelett-Systems und des Bindegewebes	173,9	6,6	17,4	28,6
N00 - N99	Krankheiten des Urogenitalsystems	125,2	125,6	48,6	30,3
O00 - O99	Schwangerschaft, Geburt und Wochenbett <sup>2)</sup>	219,8	-	-	3,2
P00 - P96	Bestimmte Zustände, die ihren Ursprung in der Perinatalperiode haben	22,6	2 833,6	11,1	0,2
Q00 - Q99	Angeborene Fehlbildungen, Deformitäten und Chromosomenanomalien	13,3	611,1	73,2	27,2
R00 - R99	Symptome und abnorme klinische und Laborbefunde, die anderenorts nicht klassifiziert sind	83,4	358,9	97,9	91,7
S00 - T98	Verletzungen, Vergiftungen und bestimmte andere Folgen äußerer Ursachen	218,2	338,4	267,5	203,3
U50 - U52	Funktionseinschränkungen	0,0	-	-	-
	Ohne Diagnose	0,0	-	-	0,0
Z00 - Z99	Nichtkranke Zustände	74,1	7 048,9	34,3	9,8
<b>Insgesamt</b>		<b>2 221,3</b>	<b>13 393,4</b>	<b>1 869,3</b>	<b>957,6</b>

1) ICD: Internationale statistische Klassifikation der Krankheiten und verwandter Gesundheitsprobleme, 10. Revision

2) je 10 000 Einwohner weiblichen Geschlechts

bis unter ... Jahren								Pos.-Nr. der ICD <sup>1)</sup>
15 - 25	25 - 35	35 - 45	45 - 55	55 - 65	65 - 75	75 u. mehr	unbekannt	
33,8	22,5	19,6	24,0	35,6	60,2	122,3	-	A00 - B99
27,7	37,6	106,3	216,4	415,8	667,9	645,7	-	C00 - D48
4,0	4,1	6,7	10,5	14,6	29,8	62,1	-	D50 - D90
13,2	15,2	28,6	51,3	81,5	121,9	223,7	-	E00 - E90
151,6	117,0	151,1	159,9	104,2	81,8	131,0	-	F00 - F99
40,2	32,0	46,7	64,9	84,5	117,3	187,7	-	G00 - G99
6,7	7,7	11,3	21,5	46,4	113,7	236,0	-	H00 - H59
8,1	8,9	13,8	20,4	26,0	28,1	21,6	-	H60 - H95
30,6	33,1	76,8	191,3	394,9	759,9	1 417,0	-	I00 - I99
69,9	56,5	51,2	61,4	91,0	146,9	295,7	-	J00 - J99
115,2	103,0	135,8	192,0	259,9	357,6	550,7	-	K00 - K93
32,3	25,0	22,7	26,0	27,4	33,2	54,5	-	L00 - L99
52,0	57,4	111,4	185,7	265,0	355,6	327,5	-	M00 - M99
55,5	58,9	78,4	114,0	143,7	232,8	291,2	-	N00 - N99
518,2	1 222,0	238,8	1,9	-	-	-	-	O00 - O99
0,0	-	0,0	-	-	-	-	-	P00 - P96
10,8	5,5	4,7	3,9	4,1	3,6	2,4	-	Q00 - Q99
63,2	39,1	41,6	56,0	74,6	114,0	203,3	-	R00 - R99
207,2	137,0	136,6	163,9	187,9	239,4	529,1	-	S00 - T98
-	0,1	-	-	-	0,0	-	-	U50 - U52
-	-	-	-	-	-	-	-	
7,2	7,7	10,9	13,8	20,8	32,2	47,5	-	Z00 - Z99
<b>1 177,3</b>	<b>1 334,5</b>	<b>1 168,1</b>	<b>1 577,6</b>	<b>2 277,7</b>	<b>3 495,9</b>	<b>5 349,1</b>	-	<b>Insgesamt</b>

## 2. Stationär behandelte Patienten (einschließlich Sterbe- und Stundenfälle) 2007 nach Diagnoseklassen und Alter

### 2.5. Männliche Patienten je 10 000 Einwohner

- Krankenhäuser -

Pos.-Nr. der ICD <sup>1)</sup>	Diagnoseklasse	Insgesamt	Davon im Alter von ...		
			0 - 1	1 - 5	5 - 15
A00 - B99	Bestimmte infektiöse und parasitäre Krankheiten	59,5	752,5	381,8	77,6
C00 - D48	Neubildungen	280,3	38,1	33,7	31,8
D50 - D90	Krankheiten des Blutes und der blutbildenden Organe sowie bestimmte Störungen mit Beteiligung des Immunsystems	14,2	19,9	13,6	9,1
E00 - E90	Endokrine, Ernährungs- und Stoffwechselerkrankungen	56,1	22,3	14,3	17,9
F00 - F99	Psychische und Verhaltensstörungen	137,5	11,1	20,1	110,3
G00 - G99	Krankheiten des Nervensystems	80,7	94,9	62,4	53,7
H00 - H59	Krankheiten des Auges und der Augenanhangsgebilde	43,0	14,7	12,5	12,2
H60 - H95	Krankheiten des Ohres und des Warzenfortsatzes	18,0	58,6	47,0	11,7
I00 - I99	Krankheiten des Kreislaufsystems	361,9	42,8	8,9	22,3
J00 - J99	Krankheiten des Atmungssystems	147,2	913,0	718,0	152,6
K00 - K93	Krankheiten des Verdauungssystems	231,7	295,4	100,4	90,5
L00 - L99	Krankheiten der Haut und der Unterhaut	33,4	77,9	32,3	20,1
M00 - M99	Krankheiten des Muskel-Skelett-Systems und des Bindegewebes	152,2	6,4	18,3	28,8
N00 - N99	Krankheiten des Urogenitalsystems	107,7	150,0	56,6	35,8
O00 - O99	Schwangerschaft, Geburt und Wochenbett	-	-	-	-
P00 - P96	Bestimmte Zustände, die ihren Ursprung in der Perinatalperiode haben	24,9	2 980,0	8,8	0,3
Q00 - Q99	Angeborene Fehlbildungen, Deformitäten und Chromosomenanomalien	14,6	631,7	93,8	33,9
R00 - R99	Symptome und abnorme klinische und Laborbefunde, die anderenorts nicht klassifiziert sind	78,8	355,7	102,4	91,5
S00 - T98	Verletzungen, Vergiftungen und bestimmte andere Folgen äußerer Ursachen	223,8	352,8	298,8	237,1
U50 - U52	Funktionseinschränkungen	0,0	-	-	-
	Ohne Diagnose	-	-	-	-
Z00 - Z99	Nichtkranke Zustände	76,2	6 939,2	33,1	11,1
<b>Insgesamt</b>		<b>2 141,8</b>	<b>13 757,0</b>	<b>2 056,6</b>	<b>1 048,1</b>

1) ICD: Internationale statistische Klassifikation der Krankheiten und verwandter Gesundheitsprobleme, 10. Revision

bis unter ... Jahren								Pos.-Nr. der ICD <sup>1)</sup>
15 - 25	25 - 35	35 - 45	45 - 55	55 - 65	65 - 75	75 u. mehr	unbekannt	
27,5	20,5	21,6	25,6	39,5	67,2	131,9	-	A00 - B99
27,7	30,7	61,1	171,2	478,4	849,7	982,0	-	C00 - D48
2,9	3,2	5,7	9,0	14,9	31,2	61,5	-	D50 - D90
11,0	11,0	22,2	49,2	83,5	125,9	207,5	-	E00 - E90
161,0	136,6	180,2	190,9	119,2	76,6	116,2	-	F00 - F99
36,0	32,4	50,5	75,2	107,4	141,3	215,6	-	G00 - G99
6,6	8,4	11,8	22,5	46,9	108,8	223,0	-	H00 - H59
8,1	8,3	12,8	18,0	25,1	27,7	23,9	-	H60 - H95
32,8	36,8	88,9	246,0	527,1	966,1	1 661,1	-	I00 - I99
62,4	54,4	57,9	72,4	120,0	208,6	444,2	-	J00 - J99
92,1	99,3	153,7	227,2	315,5	429,2	621,2	-	K00 - K93
37,5	30,8	28,0	29,4	33,1	37,1	55,0	-	L00 - L99
55,0	66,3	115,7	178,4	246,7	297,5	283,3	-	M00 - M99
24,4	28,7	43,6	73,6	139,9	266,3	387,4	-	N00 - N99
-	-	-	-	-	-	-	-	O00 - O99
0,0	-	-	-	-	-	-	-	P00 - P96
10,6	4,4	4,0	3,3	3,0	3,7	2,1	-	Q00 - Q99
44,4	33,7	38,3	54,5	79,8	129,2	231,2	-	R00 - R99
278,7	189,2	174,7	196,8	199,3	215,2	367,0	-	S00 - T98
-	0,1	-	-	-	0,1	-	-	U50 - U52
-	-	-	-	-	-	-	-	
6,9	5,3	9,6	13,5	22,7	38,7	63,0	-	Z00 - Z99
<b>925,4</b>	<b>800,1</b>	<b>1 080,2</b>	<b>1 656,5</b>	<b>2 602,0</b>	<b>4 020,2</b>	<b>6 077,2</b>	-	<b>Insgesamt</b>

## 2. Stationär behandelte Patienten (einschließlich Sterbe- und Stundenfälle) 2007 nach Diagnoseklassen und Alter

### 2.6. Weibliche Patienten je 10 000 Einwohner

- Krankenhäuser -

Pos.-Nr. der ICD <sup>1)</sup>	Diagnoseklasse	Insgesamt	Davon im Alter von ...		
			0 - 1	1 - 5	5 - 15
A00 - B99	Bestimmte infektiöse und parasitäre Krankheiten	60,1	660,5	354,6	78,3
C00 - D48	Neubildungen	252,5	81,2	38,8	19,6
D50 - D90	Krankheiten des Blutes und der blutbildenden Organe sowie bestimmte Störungen mit Beteiligung des Immunsystems	18,9	13,6	16,0	5,2
E00 - E90	Endokrine, Ernährungs- und Stoffwechselerkrankungen	75,7	29,8	16,3	19,6
F00 - F99	Psychische und Verhaltensstörungen	107,3	13,0	11,9	68,5
G00 - G99	Krankheiten des Nervensystems	71,2	78,8	45,0	43,3
H00 - H59	Krankheiten des Auges und der Augenanhangsgebilde	61,3	12,4	12,7	11,4
H60 - H95	Krankheiten des Ohres und des Warzenfortsatzes	19,5	40,9	35,2	10,6
I00 - I99	Krankheiten des Kreislaufsystems	323,5	24,8	7,7	23,5
J00 - J99	Krankheiten des Atmungssystems	107,8	632,6	549,2	126,2
K00 - K93	Krankheiten des Verdauungssystems	211,1	149,5	76,1	96,5
L00 - L99	Krankheiten der Haut und der Unterhaut	26,7	46,5	24,8	15,3
M00 - M99	Krankheiten des Muskel-Skelett-Systems und des Bindegewebes	194,6	6,8	16,5	28,3
N00 - N99	Krankheiten des Urogenitalsystems	142,0	99,9	40,2	24,4
O00 - O99	Schwangerschaft, Geburt und Wochenbett	219,8	-	-	3,2
P00 - P96	Bestimmte Zustände, die ihren Ursprung in der Perinatalperiode haben	20,3	2 678,6	13,5	0,1
Q00 - Q99	Angeborene Fehlbildungen, Deformitäten und Chromosomenanomalien	12,0	589,2	51,7	20,2
R00 - R99	Symptome und abnorme klinische und Laborbefunde, die anderenorts nicht klassifiziert sind	87,9	362,2	93,2	91,9
S00 - T98	Verletzungen, Vergiftungen und bestimmte andere Folgen äußerer Ursachen	212,9	323,1	234,8	167,8
U50 - U52	Funktionseinschränkungen	-	-	-	-
	Ohne Diagnose	0,0	-	-	0,1
Z00 - Z99	Nichtkranke Zustände	72,0	7 165,1	35,7	8,3
<b>Insgesamt</b>		<b>2 297,2</b>	<b>13 008,6</b>	<b>1 674,3</b>	<b>862,5</b>

1) ICD: Internationale statistische Klassifikation der Krankheiten und verwandter Gesundheitsprobleme, 10. Revision



bis unter ... Jahren								Pos.-Nr. der ICD <sup>1)</sup>
15 - 25	25 - 35	35 - 45	45 - 55	55 - 65	65 - 75	75 u. mehr	unbekannt	
40,7	24,9	17,4	22,3	31,8	54,2	117,6	-	A00 - B99
27,8	45,6	155,9	262,9	355,9	513,8	485,0	-	C00 - D48
5,2	5,2	7,8	11,9	14,3	28,5	62,4	-	D50 - D90
15,5	20,1	35,6	53,5	79,7	118,5	231,5	-	E00 - E90
141,3	94,4	119,2	128,0	89,8	86,1	138,1	-	F00 - F99
44,8	31,4	42,5	54,3	62,7	97,0	174,4	-	G00 - G99
6,9	6,9	10,9	20,5	45,9	117,8	242,1	-	H00 - H59
8,2	9,7	15,0	23,0	26,8	28,5	20,5	-	H60 - H95
28,2	28,8	63,6	135,1	268,6	585,0	1 300,4	-	I00 - I99
78,1	58,9	43,8	50,1	63,2	94,7	224,8	-	J00 - J99
140,4	107,3	116,2	155,8	206,7	296,9	517,1	-	K00 - K93
26,6	18,3	16,9	22,4	22,0	29,9	54,2	-	L00 - L99
48,7	47,0	106,6	193,1	282,4	404,9	348,6	-	M00 - M99
89,4	93,9	116,6	155,6	147,4	204,4	245,3	-	N00 - N99
518,2	1 222,0	238,8	1,9	-	-	-	-	O00 - O99
-	-	0,0	-	-	-	-	-	P00 - P96
10,9	6,9	5,5	4,6	5,1	3,5	2,6	-	Q00 - Q99
83,6	45,3	45,2	57,6	69,6	101,1	190,0	-	R00 - R99
129,5	76,4	94,8	129,9	176,9	259,9	606,5	-	S00 - T98
-	-	-	-	-	-	-	-	U50 - U52
-	-	-	-	-	-	-	-	
7,6	10,5	12,3	14,0	19,0	26,6	40,1	-	Z00 - Z99
<b>1 451,7</b>	<b>1 953,5</b>	<b>1 264,5</b>	<b>1 496,4</b>	<b>1 967,8</b>	<b>3 051,2</b>	<b>5 001,2</b>	-	<b>Insgesamt</b>

### 3. Im Krankenhaus gestorbene Patienten (einschließlich Stundenfälle) 2007 nach Diagnoseklassen und Alter

#### 3.1. Insgesamt

- Krankenhäuser -

Pos.-Nr. der ICD <sup>1)</sup>	Diagnoseklasse	Insgesamt	Davon im Alter von ...		
			0 - 1	1 - 5	5 - 15
A00 - B99	Bestimmte infektiöse und parasitäre Krankheiten	969	2	2	-
C00 - D48	Neubildungen	4 886	-	2	4
D50 - D90	Krankheiten des Blutes und der blutbildenden Organe sowie bestimmte Störungen mit Beteiligung des Immunsystems	151	-	-	-
E00 - E90	Endokrine, Ernährungs- und Stoffwechselerkrankheiten	728	-	1	-
F00 - F99	Psychische und Verhaltensstörungen	131	-	-	-
G00 - G99	Krankheiten des Nervensystems	277	-	-	1
H00 - H59	Krankheiten des Auges und der Augenanhangsgebilde	7	-	-	-
H60 - H95	Krankheiten des Ohres und des Warzenfortsatzes	6	-	-	-
I00 - I99	Krankheiten des Kreislaufsystems	8 008	6	2	2
J00 - J99	Krankheiten des Atmungssystems	2 479	2	2	1
K00 - K93	Krankheiten des Verdauungssystems	2 748	-	-	1
L00 - L99	Krankheiten der Haut und der Unterhaut	124	-	-	-
M00 - M99	Krankheiten des Muskel-Skelett-Systems und des Bindegewebes	182	-	-	1
N00 - N99	Krankheiten des Urogenitalsystems	622	-	-	1
O00 - O99	Schwangerschaft, Geburt und Wochenbett	1	-	-	-
P00 - P96	Bestimmte Zustände, die ihren Ursprung in der Perinatalperiode haben	55	51	4	-
Q00 - Q99	Angeborene Fehlbildungen, Deformitäten und Chromosomenanomalien	17	10	1	1
R00 - R99	Symptome und abnorme klinische und Laborbefunde, die anderenorts nicht klassifiziert sind	668	2	1	-
S00 - T98	Verletzungen, Vergiftungen und bestimmte andere Folgen äußerer Ursachen	1 266	-	3	1
U50 - U52	Funktionseinschränkungen	-	-	-	-
	Ohne Diagnose	-	-	-	-
Z00 - Z99	Nichtkranke Zustände	11	-	-	-
<b>Insgesamt</b>		<b>23 336</b>	<b>73</b>	<b>18</b>	<b>13</b>

1) ICD: Internationale statistische Klassifikation der Krankheiten und verwandter Gesundheitsprobleme, 10. Revision

bis unter ... Jahren								Pos.-Nr. der ICD <sup>1)</sup>
15 - 25	25 - 35	35 - 45	45 - 55	55 - 65	65 - 75	75 u. mehr	unbekannt	
2	6	26	46	84	275	526	-	A00 - B99
10	27	110	378	821	1 637	1 897	-	C00 - D48
-	-	3	9	12	32	95	-	D50 - D90
1	-	3	12	44	145	522	-	E00 - E90
-	1	10	8	11	26	75	-	F00 - F99
5	5	8	27	29	63	139	-	G00 - G99
-	-	-	1	-	1	5	-	H00 - H59
				1	2	3	-	H60 - H95
4	19	73	206	438	1 486	5 772	-	I00 - I99
5	8	17	95	172	499	1 678	-	J00 - J99
5	10	84	210	330	593	1 515	-	K00 - K93
-	-	-	3	8	25	88	-	L00 - L99
-	2	3	5	20	38	113	-	M00 - M99
-	-	4	8	36	130	443	-	N00 - N99
-	-	1	-	-	-	-	-	O00 - O99
-	-	-	-	-	-	-	-	P00 - P96
-	-	-	1	-	-	4	-	Q00 - Q99
5	-	18	38	80	156	368	-	R00 - R99
26	24	23	50	79	185	875	-	S00 - T98
-	-	-	-	-	-	-	-	U50 - U52
-	-	-	-	-	-	-	-	
-	-	-	-	1	2	8	-	Z00 - Z99
<b>63</b>	<b>102</b>	<b>383</b>	<b>1 097</b>	<b>2 166</b>	<b>5 295</b>	<b>14 126</b>	-	<b>Insgesamt</b>

### 3. Im Krankenhaus gestorbene Patienten (einschließlich Stundenfälle) 2007 nach Diagnoseklassen und Alter

#### 3.2. Männliche Patienten

- Krankenhäuser -

Pos.-Nr. der ICD <sup>1)</sup>	Diagnoseklasse	Insgesamt	Davon im Alter von ...		
			0 - 1	1 - 5	5 - 15
A00 - B99	Bestimmte infektiöse und parasitäre Krankheiten	505	1	1	-
C00 - D48	Neubildungen	2 744	-	-	2
D50 - D90	Krankheiten des Blutes und der blutbildenden Organe sowie bestimmte Störungen mit Beteiligung des Immunsystems	73	-	-	-
E00 - E90	Endokrine, Ernährungs- und Stoffwechselerkrankheiten	287	-	-	-
F00 - F99	Psychische und Verhaltensstörungen	78	-	-	-
G00 - G99	Krankheiten des Nervensystems	143	-	-	-
H00 - H59	Krankheiten des Auges und der Augenanhangsgebilde	4	-	-	-
H60 - H95	Krankheiten des Ohres und des Warzenfortsatzes	5	-	-	-
I00 - I99	Krankheiten des Kreislaufsystems	3 530	5	1	2
J00 - J99	Krankheiten des Atmungssystems	1 386	1	1	1
K00 - K93	Krankheiten des Verdauungssystems	1 306	-	-	-
L00 - L99	Krankheiten der Haut und der Unterhaut	37	-	-	-
M00 - M99	Krankheiten des Muskel-Skelett-Systems und des Bindegewebes	78	-	-	-
N00 - N99	Krankheiten des Urogenitalsystems	267	-	-	-
O00 - O99	Schwangerschaft, Geburt und Wochenbett	-	-	-	-
P00 - P96	Bestimmte Zustände, die ihren Ursprung in der Perinatalperiode haben	19	19	-	-
Q00 - Q99	Angeborene Fehlbildungen, Deformitäten und Chromosomenanomalien	9	5	1	-
R00 - R99	Symptome und abnorme klinische und Laborbefunde, die anderenorts nicht klassifiziert sind	328	1	-	-
S00 - T98	Verletzungen, Vergiftungen und bestimmte andere Folgen äußerer Ursachen	530	-	2	1
U50 - U52	Funktionseinschränkungen	-	-	-	-
	Ohne Diagnose	-	-	-	-
Z00 - Z99	Nichtkranke Zustände	3	-	-	-
<b>Insgesamt</b>		<b>11 332</b>	<b>32</b>	<b>6</b>	<b>6</b>

1) ICD: Internationale statistische Klassifikation der Krankheiten und verwandter Gesundheitsprobleme, 10. Revision

bis unter ... Jahren								Pos.-Nr. der ICD <sup>1)</sup>
15 - 25	25 - 35	35 - 45	45 - 55	55 - 65	65 - 75	75 u. mehr	unbekannt	
2	3	19	28	51	181	219	-	A00 - B99
8	13	57	215	509	1 025	915	-	C00 - D48
-	-	3	9	6	17	38	-	D50 - D90
-	-	2	6	23	91	165	-	E00 - E90
-	1	9	7	11	17	33	-	F00 - F99
2	4	7	17	21	35	57	-	G00 - G99
-	-	-	1	-	1	2	-	H00 - H59
-	-	-	-	-	2	3	-	H60 - H95
4	11	44	147	319	917	2 080	-	I00 - I99
3	3	10	65	135	359	808	-	J00 - J99
4	5	66	137	232	377	485	-	K00 - K93
-	-	-	1	5	14	17	-	L00 - L99
-	2	2	4	13	20	37	-	M00 - M99
-	-	-	5	20	78	164	-	N00 - N99
-	-	-	-	-	-	-	-	O00 - O99
-	-	-	-	-	-	-	-	P00 - P96
-	-	-	1	-	-	2	-	Q00 - Q99
3	-	11	24	44	94	151	-	R00 - R99
22	16	19	38	59	105	268	-	S00 - T98
-	-	-	-	-	-	-	-	U50 - U52
-	-	-	-	-	-	-	-	
-	-	-	-	-	2	1	-	Z00 - Z99
<b>48</b>	<b>58</b>	<b>249</b>	<b>705</b>	<b>1 448</b>	<b>3 335</b>	<b>5 445</b>	-	<b>Insgesamt</b>

### 3. Im Krankenhaus gestorbene Patienten (einschließlich Stundenfälle) 2007 nach Diagnoseklassen und Alter

#### 3.3. Weibliche Patienten

- Krankenhäuser -

Pos.-Nr. der ICD <sup>1)</sup>	Diagnoseklasse	Insgesamt	Davon im Alter von ...		
			0 - 1	1 - 5	5 - 15
A00 - B99	Bestimmte infektiöse und parasitäre Krankheiten	464	1	1	-
C00 - D48	Neubildungen	2 142	-	2	2
D50 - D90	Krankheiten des Blutes und der blutbildenden Organe sowie bestimmte Störungen mit Beteiligung des Immunsystems	78	-	-	-
E00 - E90	Endokrine, Ernährungs- und Stoffwechselerkrankheiten	441	-	1	-
F00 - F99	Psychische und Verhaltensstörungen	53	-	-	-
G00 - G99	Krankheiten des Nervensystems	134	-	-	1
H00 - H59	Krankheiten des Auges und der Augenanhangsgebilde	3	-	-	-
H60 - H95	Krankheiten des Ohres und des Warzenfortsatzes	1	-	-	-
I00 - I99	Krankheiten des Kreislaufsystems	4 478	1	1	-
J00 - J99	Krankheiten des Atmungssystems	1 093	1	1	-
K00 - K93	Krankheiten des Verdauungssystems	1 442	-	-	1
L00 - L99	Krankheiten der Haut und der Unterhaut	87	-	-	-
M00 - M99	Krankheiten des Muskel-Skelett-Systems und des Bindegewebes	104	-	-	1
N00 - N99	Krankheiten des Urogenitalsystems	355	-	-	1
O00 - O99	Schwangerschaft, Geburt und Wochenbett	1	-	-	-
P00 - P96	Bestimmte Zustände, die ihren Ursprung in der Perinatalperiode haben	36	32	4	-
Q00 - Q99	Angeborene Fehlbildungen, Deformitäten und Chromosomenanomalien	8	5	-	1
R00 - R99	Symptome und abnorme klinische und Laborbefunde, die anderenorts nicht klassifiziert sind	340	1	1	-
S00 - T98	Verletzungen, Vergiftungen und bestimmte andere Folgen äußerer Ursachen	736	-	1	-
U50 - U52	Funktionseinschränkungen	-	-	-	-
	Ohne Diagnose	-	-	-	-
Z00 - Z99	Nichtkranke Zustände	8	-	-	-
<b>Insgesamt</b>		<b>12 004</b>	<b>41</b>	<b>12</b>	<b>7</b>

1) ICD: Internationale statistische Klassifikation der Krankheiten und verwandter Gesundheitsprobleme, 10. Revision

bis unter ... Jahren								Pos.-Nr. der ICD <sup>1)</sup>
15 - 25	25 - 35	35 - 45	45 - 55	55 - 65	65 - 75	75 u. mehr	unbekannt	
-	3	7	18	33	94	307	-	A00 - B99
2	14	53	163	312	612	982	-	C00 - D48
-	-	-	-	6	15	57	-	D50 - D90
1	-	1	6	21	54	357	-	E00 - E90
-	-	1	1	-	9	42	-	F00 - F99
3	1	1	10	8	28	82	-	G00 - G99
-	-	-	-	-	-	3	-	H00 - H59
-	-	-	-	1	-	-	-	H60 - H95
-	8	29	59	119	569	3 692	-	I00 - I99
2	5	7	30	37	140	870	-	J00 - J99
1	5	18	73	98	216	1 030	-	K00 - K93
-	-	-	2	3	11	71	-	L00 - L99
-	-	1	1	7	18	76	-	M00 - M99
-	-	4	3	16	52	279	-	N00 - N99
-	-	1	-	-	-	-	-	O00 - O99
-	-	-	-	-	-	-	-	P00 - P96
-	-	-	-	-	-	2	-	Q00 - Q99
2	-	7	14	36	62	217	-	R00 - R99
4	8	4	12	20	80	607	-	S00 - T98
-	-	-	-	-	-	-	-	U50 - U52
-	-	-	-	-	-	-	-	
-	-	-	-	1	-	7	-	Z00 - Z99
<b>15</b>	<b>44</b>	<b>134</b>	<b>392</b>	<b>718</b>	<b>1 960</b>	<b>8 681</b>	-	<b>Insgesamt</b>

#### 4. Stationär behandelte Patienten (Stundenfälle) 2007 nach Diagnoseklassen und Alter

##### 4.1. Insgesamt

- Krankenhäuser -

Pos.-Nr. der ICD <sup>1)</sup>	Diagnoseklasse	Insgesamt	Davon im Alter von ...		
			0 - 1	1 - 5	5 - 15
A00 - B99	Bestimmte infektiöse und parasitäre Krankheiten	227	11	18	24
C00 - D48	Neubildungen	1 232	2	52	33
D50 - D90	Krankheiten des Blutes und der blutbildenden Organe sowie bestimmte Störungen mit Beteiligung des Immunsystems	95	4	12	14
E00 - E90	Endokrine, Ernährungs- und Stoffwechselerkrankungen	164	-	8	7
F00 - F99	Psychische und Verhaltensstörungen	2 330	-	1	22
G00 - G99	Krankheiten des Nervensystems	463	2	9	12
H00 - H59	Krankheiten des Auges und der Augen- anhangsgebilde	111	2	39	14
H60 - H95	Krankheiten des Ohres und des Warzenfortsatzes	56	1	6	5
I00 - I99	Krankheiten des Kreislaufsystems	3 547	-	4	13
J00 - J99	Krankheiten des Atmungssystems	496	19	81	36
K00 - K93	Krankheiten des Verdauungssystems	684	8	21	19
L00 - L99	Krankheiten der Haut und der Unterhaut	108	1	6	4
M00 - M99	Krankheiten des Muskel-Skelett-Systems und des Bindegewebes	318	2	14	9
N00 - N99	Krankheiten des Urogenitalsystems	477	6	8	13
O00 - O99	Schwangerschaft, Geburt und Wochenbett	1 565	-	-	1
P00 - P96	Bestimmte Zustände, die ihren Ursprung in der Perinatalperiode haben	205	202	3	-
Q00 - Q99	Angeborene Fehlbildungen, Deformitäten und Chromosomenanomalien	112	61	27	9
R00 - R99	Symptome und abnorme klinische und Laborbefunde, die anderenorts nicht klassifiziert sind	1 084	11	28	38
S00 - T98	Verletzungen, Vergiftungen und bestimmte andere Folgen äußerer Ursachen	1 823	19	82	62
U50 - U52	Funktionseinschränkungen	-	-	-	-
	Ohne Diagnose	-	-	-	-
Z00 - Z99	Nichtkranke Zustände	994	768	16	8
<b>Insgesamt</b>		<b>16 091</b>	<b>1 119</b>	<b>435</b>	<b>343</b>

1) ICD: Internationale statistische Klassifikation der Krankheiten und verwandter Gesundheitsprobleme, 10. Revision



bis unter ... Jahren								Pos.-Nr. der ICD <sup>1)</sup>
15 - 25	25 - 35	35 - 45	45 - 55	55 - 65	65 - 75	75 u. mehr	unbekannt	
36	23	19	16	9	26	45	-	A00 - B99
37	28	105	128	293	349	205	-	C00 - D48
11	2	3	4	14	11	20	-	D50 - D90
13	9	15	22	16	25	49	-	E00 - E90
907	379	408	339	136	68	70	-	F00 - F99
80	76	89	68	52	39	36	-	G00 - G99
2	4	3	11	9	9	18	-	H00 - H59
2	6	7	10	6	10	3	-	H60 - H95
56	79	188	406	566	1 011	1 224	-	I00 - I99
37	32	27	31	29	64	140	-	J00 - J99
75	77	82	86	83	84	149	-	K00 - K93
17	23	20	15	10	8	4	-	L00 - L99
22	27	55	55	41	62	31	-	M00 - M99
59	62	70	64	51	60	84	-	N00 - N99
459	836	266	3	-	-	-	-	O00 - O99
-	-	-	-	-	-	-	-	P00 - P96
4	3	3	2	2	1	-	-	Q00 - Q99
212	115	128	145	110	138	159	-	R00 - R99
453	254	262	248	156	138	149	-	S00 - T98
-	-	-	-	-	-	-	-	U50 - U52
-	-	-	-	-	-	-	-	
26	31	30	31	41	23	20	-	Z00 - Z99
<b>2 508</b>	<b>2 066</b>	<b>1 780</b>	<b>1 684</b>	<b>1 624</b>	<b>2 126</b>	<b>2 406</b>	-	<b>Insgesamt</b>

#### 4. Stationär behandelte Patienten (Stundenfälle) 2007 nach Diagnoseklassen und Alter

##### 4.2. Männliche Patienten

- Krankenhäuser -

Pos.-Nr. der ICD <sup>1)</sup>	Diagnoseklasse	Insgesamt	Davon im Alter von ...		
			0 - 1	1 - 5	5 - 15
A00 - B99	Bestimmte infektiöse und parasitäre Krankheiten	110	9	13	13
C00 - D48	Neubildungen	658	1	28	23
D50 - D90	Krankheiten des Blutes und der blutbildenden Organe sowie bestimmte Störungen mit Beteiligung des Immunsystems	58	3	7	14
E00 - E90	Endokrine, Ernährungs- und Stoffwechselkrankheiten	81	-	4	2
F00 - F99	Psychische und Verhaltensstörungen	1 506	-	1	12
G00 - G99	Krankheiten des Nervensystems	277	1	5	9
H00 - H59	Krankheiten des Auges und der Augen- anhangsgebilde	57	1	21	7
H60 - H95	Krankheiten des Ohres und des Warzenfortsatzes	23	1	2	2
I00 - I99	Krankheiten des Kreislaufsystems	2 091	-	2	8
J00 - J99	Krankheiten des Atmungssystems	300	14	54	20
K00 - K93	Krankheiten des Verdauungssystems	380	6	16	10
L00 - L99	Krankheiten der Haut und der Unterhaut	58	-	5	2
M00 - M99	Krankheiten des Muskel-Skelett-Systems und des Bindegewebes	166	1	4	7
N00 - N99	Krankheiten des Urogenitalsystems	216	4	8	11
O00 - O99	Schwangerschaft, Geburt und Wochenbett	-	-	-	-
P00 - P96	Bestimmte Zustände, die ihren Ursprung in der Perinatalperiode haben	109	109	-	-
Q00 - Q99	Angeborene Fehlbildungen, Deformitäten und Chromosomenanomalien	63	34	18	6
R00 - R99	Symptome und abnorme klinische und Laborbefunde, die anderenorts nicht klassifiziert sind	545	7	18	24
S00 - T98	Verletzungen, Vergiftungen und bestimmte andere Folgen äußerer Ursachen	1 227	11	49	37
U50 - U52	Funktionseinschränkungen	-	-	-	-
	Ohne Diagnose	-	-	-	-
Z00 - Z99	Nichtkranke Zustände	504	376	14	4
<b>Insgesamt</b>		<b>8 429</b>	<b>578</b>	<b>269</b>	<b>211</b>

1) ICD: Internationale statistische Klassifikation der Krankheiten und verwandter Gesundheitsprobleme, 10. Revision

bis unter ... Jahren								Pos.-Nr. der ICD <sup>1)</sup>
15 - 25	25 - 35	35 - 45	45 - 55	55 - 65	65 - 75	75 u. mehr	unbekannt	
12	8	8	8	5	19	15	-	A00 - B99
25	11	39	57	146	206	122	-	C00 - D48
6	1	2	2	7	9	7	-	D50 - D90
7	5	7	18	8	12	18	-	E00 - E90
571	259	280	221	90	39	33	-	F00 - F99
41	51	56	43	35	22	14	-	G00 - G99
1	3	1	7	2	6	8	-	H00 - H59
1	2	3	4	2	3	3	-	H60 - H95
32	41	121	299	400	639	549	-	I00 - I99
17	16	18	19	20	46	76	-	J00 - J99
34	44	55	46	63	45	61	-	K00 - K93
9	12	9	8	8	4	1	-	L00 - L99
13	14	34	33	24	26	10	-	M00 - M99
18	15	30	23	32	40	35	-	N00 - N99
-	-	-	-	-	-	-	-	O00 - O99
-	-	-	-	-	-	-	-	P00 - P96
3	-	1	-	1	-	-	-	Q00 - Q99
84	55	76	80	65	83	53	-	R00 - R99
326	187	191	170	113	81	62	-	S00 - T98
-	-	-	-	-	-	-	-	U50 - U52
-	-	-	-	-	-	-	-	
14	13	11	22	23	16	11	-	Z00 - Z99
<b>1 214</b>	<b>737</b>	<b>942</b>	<b>1 060</b>	<b>1 044</b>	<b>1 296</b>	<b>1 078</b>	-	<b>Insgesamt</b>

#### 4. Stationär behandelte Patienten (Stundenfälle) 2007 nach Diagnoseklassen und Alter

##### 4.3. Weibliche Patienten

- Krankenhäuser -

Pos.-Nr. der ICD <sup>1)</sup>	Diagnoseklasse	Insgesamt	Davon im Alter von ...		
			0 - 1	1 - 5	5 - 15
A00 - B99	Bestimmte infektiöse und parasitäre Krankheiten	117	2	5	11
C00 - D48	Neubildungen	574	1	24	10
D50 - D90	Krankheiten des Blutes und der blutbildenden Organe sowie bestimmte Störungen mit Beteiligung des Immunsystems	37	1	5	-
E00 - E90	Endokrine, Ernährungs- und Stoffwechselkrankheiten	83	-	4	5
F00 - F99	Psychische und Verhaltensstörungen	824	-	-	10
G00 - G99	Krankheiten des Nervensystems	186	1	4	3
H00 - H59	Krankheiten des Auges und der Augen- anhangsgebilde	54	1	18	7
H60 - H95	Krankheiten des Ohres und des Warzenfortsatzes	33	-	4	3
I00 - I99	Krankheiten des Kreislaufsystems	1 456	-	2	5
J00 - J99	Krankheiten des Atmungssystems	196	5	27	16
K00 - K93	Krankheiten des Verdauungssystems	304	2	5	9
L00 - L99	Krankheiten der Haut und der Unterhaut	50	1	1	2
M00 - M99	Krankheiten des Muskel-Skelett-Systems und des Bindegewebes	152	1	10	2
N00 - N99	Krankheiten des Urogenitalsystems	261	2	-	2
O00 - O99	Schwangerschaft, Geburt und Wochenbett	1 565	-	-	1
P00 - P96	Bestimmte Zustände, die ihren Ursprung in der Perinatalperiode haben	96	93	3	-
Q00 - Q99	Angeborene Fehlbildungen, Deformitäten und Chromosomenanomalien	49	27	9	3
R00 - R99	Symptome und abnorme klinische und Laborbefunde, die anderenorts nicht klassifiziert sind	539	4	10	14
S00 - T98	Verletzungen, Vergiftungen und bestimmte andere Folgen äußerer Ursachen	596	8	33	25
U50 - U52	Funktionseinschränkungen	-	-	-	-
	Ohne Diagnose	-	-	-	-
Z00 - Z99	Nichtkranke Zustände	490	392	2	4
<b>Insgesamt</b>		<b>7 662</b>	<b>541</b>	<b>166</b>	<b>132</b>

1) ICD: Internationale statistische Klassifikation der Krankheiten und verwandter Gesundheitsprobleme, 10. Revision

bis unter ... Jahren								Pos.-Nr. der ICD <sup>1)</sup>
15 - 25	25 - 35	35 - 45	45 - 55	55 - 65	65 - 75	75 u. mehr	unbekannt	
24	15	11	8	4	7	30	-	A00 - B99
12	17	66	71	147	143	83	-	C00 - D48
5	1	1	2	7	2	13	-	D50 - D90
6	4	8	4	8	13	31	-	E00 - E90
336	120	128	118	46	29	37	-	F00 - F99
39	25	33	25	17	17	22	-	G00 - G99
1	1	2	4	7	3	10	-	H00 - H59
1	4	4	6	4	7	-	-	H60 - H95
24	38	67	107	166	372	675	-	I00 - I99
20	16	9	12	9	18	64	-	J00 - J99
41	33	27	40	20	39	88	-	K00 - K93
8	11	11	7	2	4	3	-	L00 - L99
9	13	21	22	17	36	21	-	M00 - M99
41	47	40	41	19	20	49	-	N00 - N99
459	836	266	3	-	-	-	-	O00 - O99
-	-	-	-	-	-	-	-	P00 - P96
1	3	2	2	1	1	-	-	Q00 - Q99
128	60	52	65	45	55	106	-	R00 - R99
127	67	71	78	43	57	87	-	S00 - T98
-	-	-	-	-	-	-	-	U50 - U52
-	-	-	-	-	-	-	-	
12	18	19	9	18	7	9	-	Z00 - Z99
<b>1 294</b>	<b>1 329</b>	<b>838</b>	<b>624</b>	<b>580</b>	<b>830</b>	<b>1 328</b>	-	<b>Insgesamt</b>

**5. Stationär behandelte Patienten<sup>1)</sup> 2007 nach ausgewählten Diagnoseklassen,  
Diagnosegruppen und Geschlecht**  
- Krankenhäuser -

Pos.-Nr. der ICD <sup>2)</sup>	Diagnose	Insgesamt	Männlich	Weiblich
A00 - B99	Bestimmte infektiöse und parasitäre Krankheiten	25 334	12 301	13 033
A15, A16	Tuberkulose der Atmungsorgane	249	168	81
C00 - C97	Bösartige Neubildungen	92 124	51 279	40 845
C15 - C26	der Verdauungsorgane	24 650	14 750	9 900
C30 - C39	der Atmungs- und sonstiger intrathorakaler Organe	11 144	8 692	2 452
C50	der Brustdrüse [Mamma]	8 291	43	8 248
C51 - C68	der Harn- und Geschlechtsorgane	20 395	12 667	7 728
C81 - C96	des lymphatischen und blutbildenden Gewebes	8 697	4 610	4 087
D10 - D36	Gutartige Neubildungen	12 321	2 657	9 664
E00 - E90	Endokrine, Ernährungs- und Stoffwechselkrankheiten	28 000	11 597	16 403
E10 - E14	Diabetes mellitus	14 324	7 458	6 866
F00 - F99	Psychische und Verhaltensstörungen	51 675	28 426	23 249
G00 - G99	Krankheiten des Nervensystems	32 123	16 685	15 438
I00 - I99	Krankheiten des Kreislaufsystems	144 934	74 811	70 123
I10 - I15	Hypertonie (Hochdruckkrankheit)	15 208	4 976	10 232
I20 - I25	Ischämische Herzkrankheit	32 458	21 022	11 436
I21	Akuter Herzinfarkt	10 883	6 794	4 089
I30 - I52	Sonstige Formen der Herzkrankheit	47 457	23 699	23 758
I60 - I69	Zerebrovaskuläre Krankheiten	21 442	10 116	11 326
J00 - J99	Krankheiten des Atmungssystems	53 800	30 435	23 365
J10 - J18	Grippe und Pneumonie	13 208	7 537	5 671
K00 - K93	Krankheiten des Verdauungssystems	93 631	47 887	45 744
K70	Alkoholische Leberkrankheit	2 958	2 249	709
N00 - N99	Krankheiten des Urogenitalsystems	53 033	22 253	30 780
O00 - O99	Schwangerschaft, Geburt und Wochenbett	47 649	-	47 649
P00 - P96	Bestimmte Zustände, die ihren Ursprung in der Perinatalzeit haben	9 556	5 148	4 408
S00 - T98	Verletzungen, Vergiftungen und bestimmte andere Folgen äußerer Ursachen	92 399	46 264	46 135
S00 - T14	Verletzungen	72 357	36 400	35 957
T20 - T32	Verbrennungen oder Verätzungen	861	556	305
T51 - T65	Toxische Wirkungen von vorwiegend nicht medizinisch verwendeter Substanzen	1 340	772	568
	<b>Zusammen</b>	<b>736 579</b>	<b>349 743</b>	<b>386 836</b>

1) einschließlich Stunden- und Sterbefälle

2) ICD: Internationale statistische Klassifikation der Krankheiten und verwandter Gesundheitsprobleme, 10. Revision

**6. Stationär behandelte Patienten<sup>1)</sup> 2007 nach Alter und Geschlecht**  
 - Krankenhäuser -

Alter von ... bis unter ... Jahren		Insgesamt	Davon	
			männlich	weiblich
<b>Anzahl</b>				
unter	1	44 450	23 475	20 975
1	- 5	24 273	13 622	10 651
5	- 15	26 607 <sup>2)</sup>	14 919	11 687
15	- 25	59 131	24 228	34 903
25	- 35	66 007	21 237	44 770
35	- 45	72 625	35 128	37 497
45	- 55	102 908	54 811	48 097
55	- 65	121 650	67 918	53 732
65	- 75	199 595	105 329	94 266
75	und mehr	223 357	82 044	141 313
<b>Insgesamt</b>		<b>940 603<sup>2)</sup></b>	<b>442 711</b>	<b>497 891</b>
<b>je 10 000 Einwohner</b>				
unter	1	13 393,4	13 757,0	13 008,6
1	- 5	1 869,3	2 056,6	1 674,3
5	- 15	957,6	1 048,1	862,5
15	- 25	1 177,3	925,4	1 451,7
25	- 35	1 334,5	800,1	1 953,5
35	- 45	1 168,1	1 080,2	1 264,5
45	- 55	1 577,6	1 656,5	1 496,4
55	- 65	2 277,7	2 602,0	1 967,8
65	- 75	3 495,9	4 020,2	3 051,2
75	und mehr	5 349,1	6 077,2	5 001,2
<b>Insgesamt</b>		<b>2 221,3</b>	<b>2 141,8</b>	<b>2 297,2</b>

1) einschließlich Stunden- und Sterbefälle

2) einschließlich einem Fall mit unbekanntem Geschlecht

## 7. Stationär behandelte Patienten<sup>1)</sup> 2007 nach speziellen Diagnosen und Geschlecht - Krankenhäuser -

Pos.-Nr. der ICD <sup>2)</sup>	Diagnose	Insgesamt	Männlich	Weiblich
<b>C00 - C97</b>	<b>Bösartige Neubildungen</b>	<b>92 124</b>	<b>51 279</b>	<b>40 845</b>
	darunter			
C16	des Magens	4 366	2 859	1 507
C17, C18	des Dünn-/Dickdarms	7 348	4 101	3 247
C19, C20	am Rektosigmoid, Übergang, des Rektums	6 315	3 940	2 375
C23	der Gallenblase	657	127	530
C25	des Pankreas	2 626	1 397	1 229
C32	des Larynx	688	623	65
C33, C34	der Trachea, Bronchien, Lunge	10 208	7 916	2 292
C50	der Brustdrüse [Mamma]	8 291	43	8 248
C53	der Cervix uteri	1 109	-	1 109
C56	des Ovars	2 312	-	2 312
C61	der Prostata	5 843	5 843	-
C64 - C68	der Harnorgane	8 224	5 935	2 289
C90 - C95	Leukämien	4 300	2 265	2 035
<b>I00 - I99</b>	<b>Krankheiten des Kreislaufsystems</b>	<b>144 934</b>	<b>74 811</b>	<b>70 123</b>
	darunter			
I10	Essentielle (primäre) Hypertonie	10 638	3 321	7 317
I20	Angina pectoris	13 864	8 730	5 134
I21	Akuter Myokardinfarkt	10 883	6 794	4 089
I25	Chronische ischämische Herzkrankheit	7 508	5 376	2 132
I45	Sonstige Erregungsleitungsstörungen	734	388	346
I49	Sonstige kardiale Arrhythmien	2 474	1 144	1 330
I50	Herzinsuffizienz	21 644	10 144	11 500
I64	Schlaganfall, nicht als Blutung oder Infarkt bezeichnet	1 536	619	917
I67	Sonstige zerebrovaskuläre Krankheit	3 426	1 213	2 213
I70	Atherosklerose	8 661	5 837	2 824
I80	Phlebitis und Thrombophlebitis	2 544	1 093	1 451
I83	Varizen der unteren Extremitäten	3 766	1 272	2 494

1) einschließlich Stunden- und Sterbefälle

2) ICD: Internationale statistische Klassifikation der Krankheiten und verwandter Gesundheitsprobleme, 10. Revision



**8. In Sachsen behandelte Patienten 2007 nach der Kreisfreien Stadt und dem Landkreis,  
in dem sich der Wohnsitz befindet (Gebietsstand: 1. August 2008)**

- Krankenhäuser -

Kreisfreie Stadt Landkreis Direktionsbezirk Land	Insgesamt	Darunter im Direktionsbezirk des Wohnortes behandelt
Chemnitz, Stadt	50 422	48 765
Erzgebirgskreis	87 952	84 498
Mittelsachsen	73 727	64 078
Vogtlandkreis	55 612	54 227
Zwickau	81 696	79 298
<b>Direktionsbezirk Chemnitz</b>	<b>349 409</b>	<b>x</b>
Dresden, Stadt	92 828	91 907
Bautzen	73 583	73 105
Görlitz	68 824	68 334
Meißen	56 367	53 205
Sächsische Schweiz-Osterzgebirge	51 679	50 969
<b>Direktionsbezirk Dresden</b>	<b>343 281</b>	<b>x</b>
Leipzig, Stadt	94 754	94 000
Leipzig	58 438	56 667
Nordsachsen	48 991	47 325
<b>Direktionsbezirk Leipzig</b>	<b>202 183</b>	<b>x</b>
<b>Sachsen</b>	<b>894 873</b>	<b>x</b>

**9. In Sachsen behandelte Patienten 2007 nach dem Bundesland, in dem sich  
der Wohnsitz befindet**

- Krankenhäuser -

Land	Insgesamt	Je 10 000 Patienten
Baden-Württemberg	1 180	13
Bayern	3 503	37
Berlin	1 016	11
Brandenburg	10 780	115
Bremen	50	1
Hamburg	233	2
Hessen	921	10
Mecklenburg-Vorpommern	432	5
Niedersachsen	1 186	13
Nordrhein-Westfalen	1 533	16
Rheinland-Pfalz	395	4
Saarland	66	1
Sachsen	894 873	9 514
Sachsen-Anhalt	12 936	138
Schleswig-Holstein	285	3
Thüringen	10 230	109
Ausland bzw. sonstige	984	10
<b>Insgesamt</b>	<b>940 603</b>	<b>10 000</b>

## 10. Die 20 häufigsten Diagnosen der stationär behandelten Patienten 2007

### 10.1. Insgesamt

-Vorsorge- oder Rehabilitationseinrichtungen-

Rang	Pos.-Nr. der ICD <sup>2)</sup>	Diagnose	Patienten <sup>1)</sup>		Durchschnittliche Verweildauer in Tagen
			insgesamt	je 10 000 Einwohner	
1	M17	Gonarthrose (Arthrose des Kniegelenkes)	7 338	17,3	24,7
2	M16	Koxarthrose (Arthrose des Hüftgelenkes)	6 823	16,1	24,8
3	I63	Hirninfarkt	5 898	13,9	33,3
4	M54	Rückenschmerzen	5 449	12,9	22,2
5	I25	Chronische ischämische Herzkrankheit	4 227	10,0	21,2
6	M51	Sonstige Bandscheibenschäden	3 094	7,3	22,7
7	C61	Bösartige Neubildung der Prostata	3 049	14,8 <sup>3)</sup>	21,8
8	Z96	Vorhandensein von anderen funktionellen Implantaten	2 631	6,2	24,2
9	S72	Fraktur des Femurs	2 135	5,0	24,6
10	C50	Bösartige Neubildung der Brustdrüse [Mamma]	1 992	4,7	22,4
11	M53	Sonstige Krankheiten der Wirbelsäule und des Rückens, andernorts nicht klassifiziert	1 893	4,5	22,7
12	F10	Psychische und Verhaltensstörungen	1 163	2,7	84,7
13	I61	Intrazerebrale Blutung	1 102	2,6	38,3
14	T84	Komplikationen durch orthopädische Endoprothesen, Implantate oder Transplantate	1 086	2,6	24,4
15	M48	Sonstige Spondylopathien	1 074	2,5	22,4
16	G62	Sonstige Polyneuropathien	1 066	2,5	28,0
17	F43	Reaktionen auf schwere Belastungen und Anpassungsstörungen	1 012	2,4	40,3
18	C64	Bösartige Neubildung der Niere, ausgenommen Nierenbecken	1 010	2,4	21,8
19	S06	Intrakranielle Verletzung	1 008	2,4	35,0
20	C18	Bösartige Neubildung des Kolons	996	2,4	22,2

1) Patienten einschließlich Sterbe- und Stundenfälle

2) ICD: Internationale statistische Klassifikation der Krankheiten und verwandter Gesundheitsprobleme, 10. Revision

3) je 10 000 Einwohner männlichen Geschlechts

## 10. Die 20 häufigsten Diagnosen der stationär behandelten Patienten 2007

### 10.2. Männliche Patienten

-Vorsorge- oder Rehabilitationseinrichtungen-

Rang	Pos.-Nr. der ICD <sup>2)</sup>	Diagnose	Patienten <sup>1)</sup>		Durchschnittliche Verweildauer in Tagen
			insgesamt	je 10 000 Einwohner	
1	I63	Hirnfarkt	3 247	15,7	32,7
2	C61	Bösartige Neubildung der Prostata	3 049	14,8	21,8
3	I25	Chronische ischämische Herzkrankheit	3 035	14,7	21,3
4	M16	Koxarthrose (Arthrose des Hüftgelenkes)	2 633	12,7	24,2
5	M17	Gonarthrose (Arthrose des Kniegelenks)	2 439	11,8	24,2
6	M54	Rückenschmerzen	2 394	11,6	22,3
7	M51	Sonstige Bandscheibenschäden	1 632	7,9	22,8
8	F10	Psychische und Verhaltensstörungen durch Alkohol	995	4,8	84,4
9	Z96	Vorhandensein von anderen funktionellen Implantaten	906	4,4	24,2
10	S06	Intrakranielle Verletzung	726	3,5	36,4
11	G62	Sonstige Polyneuropathien	689	3,3	27,0
12	I61	Intrazerebrale Blutung	603	2,9	37,3
13	I21	Akuter Myokardinfarkt	594	2,9	21,3
14	S72	Fraktur des Femurs	593	2,9	24,9
15	C64	Bösartige Neubildung der Niere, ausgenommen Nierenbecken	591	2,9	21,8
16	M53	Sonstige Krankheiten der Wirbelsäule und des Rückens, anderenorts nicht klassifiziert	537	2,6	22,7
17	M48	Sonstige Spondylopathien	519	2,5	22,3
18	C18	Bösartige Neubildung des Kolons	492	2,4	21,7
19	E11	Nicht insulinabhängiger Diabetes melittus [Typ-II-Diabetes]	488	2,4	22,5
20	I35	Nicht rheumatische Aortenklappenkrankheiten	468	2,3	22,0

1) Patienten einschließlich Sterbe- und Stundenfälle

2) ICD: Internationale statistische Klassifikation der Krankheiten und verwandter Gesundheitsprobleme, 10. Revision

## 10. Die 20 häufigsten Diagnosen der stationär behandelten Patienten 2007

### 10.3. Weibliche Patienten

-Vorsorge- oder Rehabilitationseinrichtungen-

Rang	Pos.-Nr. der ICD <sup>2)</sup>	Diagnose	Patienten <sup>1)</sup>		Durchschnittliche Verweildauer in Tagen
			insgesamt	je 10 000 Einwohner	
1	M17	Gonarthrose (Arthrose des Kniegelenks)	4 899	22,6	25,0
2	M16	Koxarthrose (Arthrose des Hüftgelenks)	4 190	19,3	25,2
3	M54	Rückenschmerzen	3 055	14,1	22,1
4	I63	Hirninfakt	2 651	12,2	34,0
5	C50	Bösartige Neubildung der Brustdrüse [Mamma]	1 989	9,2	22,4
6	Z96	Vorhandensein von anderen funktionellen Implantaten	1 725	8,0	24,2
7	S72	Fraktur des Femurs	1 542	7,1	24,4
8	M51	Sonstige Bandscheibenschäden	1 462	6,7	22,6
9	M53	Sonstige Krankheiten der Wirbelsäule und des Rückens, andernorts nicht klassifiziert	1 356	6,3	22,7
10	I25	Chronische ischämische Herzkrankheit	1 191	5,5	21,2
11	F43	Reaktionen auf schwere Belastungen und Anpassungsstörungen	743	3,4	40,6
12	T84	Komplikationen durch orthopädische Endoprothesen, Implantate oder Transplantate	713	3,3	25,2
13	M48	Sonstige Spondylopathien	555	2,6	22,5
14	F32	Depressive Episode	529	2,4	36,1
15	F33	Rezidivierende depressive Störung	507	2,3	41,6
16	C18	Bösartige Neubildung des Kolons	504	2,3	22,6
17	I61	Intrazerebrale Blutung	499	2,3	39,6
18	C64	Bösartige Neubildung der Niere, ausgenommen Nierenbecken	419	1,9	22,0
19	C56	Bösartige Neubildung des Ovars	419	1,9	21,7
20	G62	Sonstige Polyneuropathien	377	1,7	29,7

1) Patienten einschließlich Sterbe- und Stundenfälle

2) ICD: Internationale statistische Klassifikation der Krankheiten und verwandter Gesundheitsprobleme, 10. Revision

## 11. Stationär behandelte Patienten (einschließlich Sterbe- und Stundenfälle) 2007 nach Diagnoseklassen und Alter

### 11.1. Insgesamt

-Vorsorge- oder Rehabilitationseinrichtungen-

Pos.-Nr. der ICD <sup>1)</sup>	Diagnoseklasse	Insgesamt	Davon im Alter von ...		
			0 - 1	1 - 5	5 - 15
A00 - B99	Bestimmte infektiöse und parasitäre Krankheiten	501	-	3	4
C00 - D48	Neubildungen	13 156	-	5	22
D50 - D90	Krankheiten des Blutes und der blutbildenden Organe sowie bestimmte Störungen mit Beteiligung des Immunsystems	64	-	4	3
E00 - E90	Endokrine, Ernährungs- und Stoffwechselkrankheiten	1 832	3	11	206
F00 - F99	Psychische und Verhaltensstörungen	6 151	10	95	728
G00 - G99	Krankheiten des Nervensystems	4 304	18	63	213
H00 - H59	Krankheiten des Auges und der Augen- anhangsgebilde	14	-	-	3
H60 - H95	Krankheiten des Ohres und des Warzenfortsatzes	291	-	-	-
I00 - I99	Krankheiten des Kreislaufsystems <sup>2)</sup>	16 675	1	3	15
J00 - J99	Krankheiten des Atmungssystems	1 501	-	1	2
K00 - K93	Krankheiten des Verdauungssystems	1 448	-	-	5
L00 - L99	Krankheiten der Haut und der Unterhaut	92	-	1	1
M00 - M99	Krankheiten des Muskel-Skelett-Systems und des Bindegewebes	30 306	-	1	51
N00 - N99	Krankheiten des Urogenitalsystems	449	-	-	1
O00 - O99	Schwangerschaft, Geburt und Wochenbett	6	-	-	-
P00 - P96	Bestimmte Zustände, die ihren Ursprung in der Perinatalperiode haben	13	7	1	3
Q00 - Q99	Angeborene Fehlbildungen, Deformitäten und Chromosomenanomalien	206	7	31	42
R00 - R99	Symptome und abnorme klinische und Laborbefunde, die anderenorts nicht klassifiziert sind	458	1	6	7
S00 - T98	Verletzungen, Vergiftungen und bestimmte andere Folgen äußerer Ursachen	7 341	2	16	51
U50 - U52	Funktionseinschränkungen	4	-	-	-
	Ohne Diagnose	29	-	-	-
Z00 - Z99	Nichtkranke Zustände	3 698	-	-	2
<b>Insgesamt</b>		<b>88 539</b>	<b>49</b>	<b>241</b>	<b>1 359</b>

1) ICD: Internationale statistische Klassifikation der Krankheiten und verwandter Gesundheitsprobleme, 10. Revision

2) einschließlich einem Fall mit unbekanntem Geschlecht

bis unter ... Jahren								Pos.-Nr. der ICD <sup>1)</sup>
15 - 25	25 - 35	35 - 45	45 - 55	55 - 65	65 - 75	75 u. mehr	unbekannt	
3	11	19	126	138	124	73	-	A00 - B99
63	162	662	1 737	3 164	5 192	2 149	-	C00 - D48
2	2	10	10	7	15	11	-	D50 - D90
143	77	234	420	385	227	126	-	E00 - E90
396	545	1 306	1 591	985	417	78	-	F00 - F99
189	173	418	663	789	1 066	712	-	G00 - G99
-	-	-	1	2	4	4	-	H00 - H59
7	18	60	85	63	47	11	-	H60 - H95
66	110	724	2 181	3 221	5 560	4 794	-	I00 - I99
7	9	24	100	210	671	477	-	J00 - J99
52	85	226	354	283	258	185	-	K00 - K93
3	8	17	26	17	12	7	-	L00 - L99
226	689	2 902	6 268	6 678	8 168	5 323	-	M00 - M99
5	24	57	139	103	73	47	-	N00 - N99
2	1	3	-	-	-	-	-	O00 - O99
-	-	2	-	-	-	-	-	P00 - P96
28	14	23	27	16	11	7	-	Q00 - Q99
6	10	48	72	108	138	62	-	R00 - R99
449	366	612	959	949	1 573	2 364	-	S00 - T98
-	1	-	-	-	3	-	-	U50 - U52
-	5	3	6	6	7	2	-	
20	27	103	303	698	1 554	991	-	Z00 - Z99
<b>1 667</b>	<b>2 337</b>	<b>7 453</b>	<b>15 068</b>	<b>17 822</b>	<b>25 120</b>	<b>17 423</b>	-	<b>Insgesamt</b>

## 11. Stationär behandelte Patienten (einschließlich Sterbe- und Stundenfälle) 2007 nach Diagnoseklassen und Alter

### 11.2. Männliche Patienten

-Vorsorge- oder Rehabilitationseinrichtungen-

Pos.-Nr. der ICD <sup>1)</sup>	Diagnoseklasse	Insgesamt	Davon im Alter von ...		
			0 - 1	1 - 5	5 - 15
A00 - B99	Bestimmte infektiöse und parasitäre Krankheiten	220	-	1	2
C00 - D48	Neubildungen	7 060	-	3	11
D50 - D90	Krankheiten des Blutes und der blutbildenden Organe sowie bestimmte Störungen mit Beteiligung des Immunsystems	37	-	2	3
E00 - E90	Endokrine, Ernährungs- und Stoffwechselkrankheiten	1 047	2	5	101
F00 - F99	Psychische und Verhaltensstörungen	2 655	8	56	468
G00 - G99	Krankheiten des Nervensystems	2 462	7	32	121
H00 - H59	Krankheiten des Auges und der Augen- anhangsgebilde	10	-	-	2
H60 - H95	Krankheiten des Ohres und des Warzenfortsatzes	160	-	-	-
I00 - I99	Krankheiten des Kreislaufsystems	10 022	1	2	8
J00 - J99	Krankheiten des Atmungssystems	1 339	-	1	1
K00 - K93	Krankheiten des Verdauungssystems	741	-	-	1
L00 - L99	Krankheiten der Haut und der Unterhaut	45	-	-	1
M00 - M99	Krankheiten des Muskel-Skelett-Systems und des Bindegewebes	12 197	-	-	22
N00 - N99	Krankheiten des Urogenitalsystems	106	-	-	-
O00 - O99	Schwangerschaft, Geburt und Wochenbett	-	-	-	-
P00 - P96	Bestimmte Zustände, die ihren Ursprung in der Perinatalperiode haben	4	3	1	-
Q00 - Q99	Angeborene Fehlbildungen, Deformitäten und Chromosomenanomalien	96	4	14	24
R00 - R99	Symptome und abnorme klinische und Laborbefunde, die anderenorts nicht klassifiziert sind	134	1	6	3
S00 - T98	Verletzungen, Vergiftungen und bestimmte andere Folgen äußerer Ursachen	3 441	2	9	22
U50 - U52	Funktionseinschränkungen	3	-	-	-
	Ohne Diagnose	19	-	-	-
Z00 - Z99	Nichtkranke Zustände	1 601	-	-	-
<b>Insgesamt</b>		<b>43 399</b>	<b>28</b>	<b>132</b>	<b>790</b>

1) ICD: Internationale statistische Klassifikation der Krankheiten und verwandter Gesundheitsprobleme, 10. Revision



bis unter ... Jahren								Pos.-Nr. der ICD <sup>1)</sup>
15 - 25	25 - 35	35 - 45	45 - 55	55 - 65	65 - 75	75 u. mehr	unbekannt	
2	6	8	64	57	49	31	-	A00 - B99
33	69	213	696	1 775	3 263	997	-	C00 - D48
1	1	4	6	5	9	6	-	D50 - D90
54	47	146	279	242	110	61	-	E00 - E90
128	250	604	722	315	80	24	-	F00 - F99
98	96	235	379	497	641	356	-	G00 - G99
-	-	-	1	1	4	2	-	H00 - H59
4	9	39	48	35	21	4	-	H60 - H95
40	65	467	1 507	2 276	3 525	2 131	-	I00 - I99
3	6	21	78	185	614	430	-	J00 - J99
30	41	132	223	156	101	57	-	K00 - K93
2	4	13	10	8	3	4	-	L00 - L99
123	373	1 431	2 798	3 079	2 946	1 425	-	M00 - M99
1	6	6	21	23	34	15	-	N00 - N99
-	-	-	-	-	-	-	-	O00 - O99
-	-	-	-	-	-	-	-	P00 - P96
11	8	9	11	5	8	2	-	Q00 - Q99
1	1	7	22	37	37	19	-	R00 - R99
327	303	438	609	546	593	592	-	S00 - T98
-	-	-	-	-	3	-	-	U50 - U52
-	3	3	3	6	4	-	-	
9	21	59	159	364	647	342	-	Z00 - Z99
<b>867</b>	<b>1 309</b>	<b>3 835</b>	<b>7 636</b>	<b>9 612</b>	<b>12 692</b>	<b>6 498</b>	-	<b>Insgesamt</b>

## 11. Stationär behandelte Patienten (einschließlich Sterbe- und Stundenfälle) 2007 nach Diagnoseklassen und Alter

### 11.3. Weibliche Patienten

-Vorsorge- oder Rehabilitationseinrichtungen-

Pos.-Nr. der ICD <sup>1)</sup>	Diagnoseklasse	Insgesamt	Davon im Alter von ...		
			0 - 1	1 - 5	5 - 15
A00 - B99	Bestimmte infektiöse und parasitäre Krankheiten	281	-	2	2
C00 - D48	Neubildungen	6 096	-	2	11
D50 - D90	Krankheiten des Blutes und der blutbildenden Organe sowie bestimmte Störungen mit Beteiligung des Immunsystems	27	-	2	-
E00 - E90	Endokrine, Ernährungs- und Stoffwechselerkrankungen	785	1	6	105
F00 - F99	Psychische und Verhaltensstörungen	3 496	2	39	260
G00 - G99	Krankheiten des Nervensystems	1 842	11	31	92
H00 - H59	Krankheiten des Auges und der Augen- anhangsgebilde	4	-	-	1
H60 - H95	Krankheiten des Ohres und des Warzenfortsatzes	131	-	-	-
I00 - I99	Krankheiten des Kreislaufsystems	6 652	-	1	7
J00 - J99	Krankheiten des Atmungssystems	162	-	-	1
K00 - K93	Krankheiten des Verdauungssystems	707	-	-	4
L00 - L99	Krankheiten der Haut und der Unterhaut	47	-	1	-
M00 - M99	Krankheiten des Muskel-Skelett-Systems und des Bindegewebes	18 109	-	1	29
N00 - N99	Krankheiten des Urogenitalsystems	343	-	-	1
O00 - O99	Schwangerschaft, Geburt und Wochenbett	6	-	-	-
P00 - P96	Bestimmte Zustände, die ihren Ursprung in der Perinatalperiode haben	9	4	-	3
Q00 - Q99	Angeborene Fehlbildungen, Deformitäten und Chromosomenanomalien	110	3	17	18
R00 - R99	Symptome und abnorme klinische und Laborbefunde, die anderenorts nicht klassifiziert sind	324	-	-	4
S00 - T98	Verletzungen, Vergiftungen und bestimmte andere Folgen äußerer Ursachen	3 900	-	7	29
U50 - U52	Funktionseinschränkungen	1	-	-	-
	Ohne Diagnose	10	-	-	-
Z00 - Z99	Nichtkranke Zustände	2 097	-	-	2
<b>Insgesamt</b>		<b>45 139</b>	<b>21</b>	<b>109</b>	<b>569</b>

1) ICD: Internationale statistische Klassifikation der Krankheiten und verwandter Gesundheitsprobleme, 10. Revision

bis unter ... Jahren								Pos.-Nr. der ICD <sup>1)</sup>
15 - 25	25 - 35	35 - 45	45 - 55	55 - 65	65 - 75	75 u. mehr	unbekannt	
1	5	11	62	81	75	42	-	A00 - B99
30	93	449	1 041	1 389	1 929	1 152	-	C00 - D48
1	1	6	4	2	6	5	-	D50 - D90
89	30	88	141	143	117	65	-	E00 - E90
268	295	702	869	670	337	54	-	F00 - F99
91	77	183	284	292	425	356	-	G00 - G99
-	-	-	-	1	-	2	-	H00 - H59
3	9	21	37	28	26	7	-	H60 - H95
26	45	257	674	945	2 035	2 662	-	I00 - I99
4	3	3	22	25	57	47	-	J00 - J99
22	44	94	131	127	157	128	-	K00 - K93
1	4	4	16	9	9	3	-	L00 - L99
103	316	1 471	3 470	3 599	5 222	3 898	-	M00 - M99
4	18	51	118	80	39	32	-	N00 - N99
2	1	3	-	-	-	-	-	O00 - O99
-	-	2	-	-	-	-	-	P00 - P96
17	6	14	16	11	3	5	-	Q00 - Q99
5	9	41	50	71	101	43	-	R00 - R99
122	63	174	350	403	980	1 772	-	S00 - T98
-	1	-	-	-	-	-	-	U50 - U52
-	2	-	3	-	3	2	-	
11	6	44	144	334	907	649	-	Z00 - Z99
<b>800</b>	<b>1 028</b>	<b>3 618</b>	<b>7 432</b>	<b>8 210</b>	<b>12 428</b>	<b>10 924</b>	-	<b>Insgesamt</b>

## 11. Stationär behandelte Patienten (einschließlich Sterbe- und Stundenfälle) 2007 nach Diagnoseklassen und Alter

### 11.4. Insgesamt je 10 000 Einwohner

-Vorsorge- oder Rehabilitationseinrichtungen-

Pos.-Nr. der ICD <sup>1)</sup>	Diagnoseklasse	Insgesamt	Davon im Alter von ...		
			0 - 1	1 - 5	5 - 15
A00 - B99	Bestimmte infektiöse und parasitäre Krankheiten	1,2	-	0,2	0,1
C00 - D48	Neubildungen	31,1	-	0,4	0,8
D50 - D90	Krankheiten des Blutes und der blutbildenden Organe sowie bestimmte Störungen mit Beteiligung des Immunsystems	0,2	-	0,3	0,1
E00 - E90	Endokrine, Ernährungs- und Stoffwechselerkrankungen	4,3	0,9	0,8	7,4
F00 - F99	Psychische und Verhaltensstörungen	14,5	3,0	7,3	26,2
G00 - G99	Krankheiten des Nervensystems	10,2	5,4	4,9	7,7
H00 - H59	Krankheiten des Auges und der Augen- anhangsgebilde	0,0	-	-	0,1
H60 - H95	Krankheiten des Ohres und des Warzenfortsatzes	0,7	-	-	-
I00 - I99	Krankheiten des Kreislaufsystems	39,4	0,3	0,2	0,5
J00 - J99	Krankheiten des Atmungssystems	3,5	-	0,1	0,1
K00 - K93	Krankheiten des Verdauungssystems	3,4	-	-	0,2
L00 - L99	Krankheiten der Haut und der Unterhaut	0,2	-	0,1	0,0
M00 - M99	Krankheiten des Muskel-Skelett-Systems und des Bindegewebes	71,6	-	0,1	1,8
N00 - N99	Krankheiten des Urogenitalsystems	1,1	-	-	0,0
O00 - O99	Schwangerschaft, Geburt und Wochenbett <sup>2)</sup>	0,0	-	-	-
P00 - P96	Bestimmte Zustände, die ihren Ursprung in der Perinatalperiode haben	0,0	2,1	0,1	0,1
Q00 - Q99	Angeborene Fehlbildungen, Deformitäten und Chromosomenanomalien	0,5	2,1	2,4	1,5
R00 - R99	Symptome und abnorme klinische und Laborbefunde, die anderenorts nicht klassifiziert sind	1,1	0,3	0,5	0,3
S00 - T98	Verletzungen, Vergiftungen und bestimmte andere Folgen äußerer Ursachen	17,3	0,6	1,2	1,8
U50 - U52	Funktionseinschränkungen	0,0	-	-	-
	Ohne Diagnose	0,1	-	-	-
Z00 - Z99	Nichtkranke Zustände	8,7	-	-	0,1
<b>Insgesamt</b>		<b>209,1</b>	<b>14,8</b>	<b>18,6</b>	<b>48,9</b>

1) ICD: Internationale statistische Klassifikation der Krankheiten und verwandter Gesundheitsprobleme, 10. Revision

2) je 10 000 Einwohner weiblichen Geschlechts

bis unter ... Jahren								Pos.-Nr. der ICD <sup>1)</sup>
15 - 25	25 - 35	35 - 45	45 - 55	55 - 65	65 - 75	75 u. mehr	unbekannt	
0,1	0,2	0,3	1,9	2,6	2,2	1,7	-	A00 - B99
1,3	3,3	10,6	26,6	59,2	90,9	51,5	-	C00 - D48
0,0	0,0	0,2	0,2	0,1	0,3	0,3	-	D50 - D90
2,8	1,6	3,8	6,4	7,2	4,0	3,0	-	E00 - E90
7,9	11,0	21,0	24,4	18,4	7,3	1,9	-	F00 - F99
3,8	3,5	6,7	10,2	14,8	18,7	17,1	-	G00 - G99
-	-	-	0,0	0,0	0,1	0,1	-	H00 - H59
0,1	0,4	1,0	1,3	1,2	0,8	0,3	-	H60 - H95
1,3	2,2	11,6	33,4	60,3	97,4	114,8	-	I00 - I99
0,1	0,2	0,4	1,5	3,9	11,8	11,4	-	J00 - J99
1,0	1,7	3,6	5,4	5,3	4,5	4,4	-	K00 - K93
0,1	0,2	0,3	0,4	0,3	0,2	0,2	-	L00 - L99
4,5	13,9	46,7	96,1	125,0	143,1	127,5	-	M00 - M99
0,1	0,5	0,9	2,1	1,9	1,3	1,1	-	N00 - N99
0,0	0,0	0,0	-	-	-	-	-	O00 - O99
-	-	0,0	-	-	-	-	-	P00 - P96
0,6	0,3	0,4	0,4	0,3	0,2	0,2	-	Q00 - Q99
0,1	0,2	0,8	1,1	2,0	2,4	1,5	-	R00 - R99
8,9	7,4	9,8	14,7	17,8	27,6	56,6	-	S00 - T98
-	0,0	-	-	-	0,1	-	-	U50 - U52
-	0,1	0,0	0,1	0,1	0,1	0,0	-	
0,4	0,5	1,7	4,6	13,1	27,2	23,7	-	Z00 - Z99
<b>33,2</b>	<b>47,2</b>	<b>119,9</b>	<b>231,0</b>	<b>333,7</b>	<b>440,0</b>	<b>417,3</b>	-	<b>Insgesamt</b>

## 11. Stationär behandelte Patienten (einschließlich Sterbe- und Stundenfälle) 2007 nach Diagnoseklassen und Alter

### 11.5. Männliche Patienten je 10 000 Einwohner

-Vorsorge- oder Rehabilitationseinrichtungen-

Pos.-Nr. der ICD <sup>1)</sup>	Diagnoseklasse	Insgesamt	Davon im Alter von ...		
			0 - 1	1 - 5	5 - 15
A00 - B99	Bestimmte infektiöse und parasitäre Krankheiten	1,1	-	0,2	0,1
C00 - D48	Neubildungen	34,2	-	0,5	0,8
D50 - D90	Krankheiten des Blutes und der blutbildenden Organe sowie bestimmte Störungen mit Beteiligung des Immunsystems	0,2	-	0,3	0,2
E00 - E90	Endokrine, Ernährungs- und Stoffwechselkrankheiten	5,1	1,2	0,8	7,1
F00 - F99	Psychische und Verhaltensstörungen	12,8	4,7	8,5	32,9
G00 - G99	Krankheiten des Nervensystems	11,9	4,1	4,8	8,5
H00 - H59	Krankheiten des Auges und der Augen- anhangsgebilde	0,0	-	-	0,1
H60 - H95	Krankheiten des Ohres und des Warzenfortsatzes	0,8	-	-	-
I00 - I99	Krankheiten des Kreislaufsystems	48,5	0,6	0,3	0,6
J00 - J99	Krankheiten des Atmungssystems	6,5	-	0,2	0,1
K00 - K93	Krankheiten des Verdauungssystems	3,6	-	-	0,1
L00 - L99	Krankheiten der Haut und der Unterhaut	0,2	-	-	0,1
M00 - M99	Krankheiten des Muskel-Skelett-Systems und des Bindegewebes	59,0	-	-	1,5
N00 - N99	Krankheiten des Urogenitalsystems	0,5	-	-	-
O00 - O99	Schwangerschaft, Geburt und Wochenbett	-	-	-	-
P00 - P96	Bestimmte Zustände, die ihren Ursprung in der Perinatalperiode haben	0,0	1,8	0,2	-
Q00 - Q99	Angeborene Fehlbildungen, Deformitäten und Chromosomenanomalien	0,5	2,3	2,1	1,7
R00 - R99	Symptome und abnorme klinische und Laborbefunde, die anderenorts nicht klassifiziert sind	0,6	0,6	0,9	0,2
S00 - T98	Verletzungen, Vergiftungen und bestimmte andere Folgen äußerer Ursachen	16,6	1,2	1,4	1,5
U50 - U52	Funktionseinschränkungen	0,0	-	-	-
	Ohne Diagnose	0,1	-	-	-
Z00 - Z99	Nichtkranke Zustände	7,7	-	-	-
<b>Insgesamt</b>		<b>210,0</b>	<b>16,4</b>	<b>19,9</b>	<b>55,5</b>

1) ICD: Internationale statistische Klassifikation der Krankheiten und verwandter Gesundheitsprobleme, 10. Revision

bis unter ... Jahren								Pos.-Nr. der ICD <sup>1)</sup>
15 - 25	25 - 35	35 - 45	45 - 55	55 - 65	65 - 75	75 u. mehr	unbekannt	
0,1	0,2	0,2	1,9	2,2	1,9	2,3	-	A00 - B99
1,3	2,6	6,6	21,0	68,0	124,5	73,9	-	C00 - D48
0,0	0,0	0,1	0,2	0,2	0,3	0,4	-	D50 - D90
2,1	1,8	4,5	8,4	9,3	4,2	4,5	-	E00 - E90
4,9	9,4	18,6	21,8	12,1	3,1	1,8	-	F00 - F99
3,7	3,6	7,2	11,5	19,0	24,5	26,4	-	G00 - G99
-	-	-	0,0	0,0	0,2	0,1	-	H00 - H59
0,2	0,3	1,2	1,5	1,3	0,8	0,3	-	H60 - H95
1,5	2,4	14,4	45,5	87,2	134,5	157,8	-	I00 - I99
0,1	0,2	0,6	2,4	7,1	23,4	31,9	-	J00 - J99
1,1	1,5	4,1	6,7	6,0	3,9	4,2	-	K00 - K93
0,1	0,2	0,4	0,3	0,3	0,1	0,3	-	L00 - L99
4,7	14,1	44,0	84,6	118,0	112,4	105,6	-	M00 - M99
0,0	0,2	0,2	0,6	0,9	1,3	1,1	-	N00 - N99
-	-	-	-	-	-	-	-	O00 - O99
-	-	-	-	-	-	-	-	P00 - P96
0,4	0,3	0,3	0,3	0,2	0,3	0,1	-	Q00 - Q99
0,0	0,0	0,2	0,7	1,4	1,4	1,4	-	R00 - R99
12,5	11,4	13,5	18,4	20,9	22,6	43,9	-	S00 - T98
-	-	-	-	-	0,1	-	-	U50 - U52
-	0,1	0,1	0,1	0,2	0,2	-	-	
0,3	0,8	1,8	4,8	13,9	24,7	25,3	-	Z00 - Z99
<b>33,1</b>	<b>49,3</b>	<b>117,9</b>	<b>230,8</b>	<b>368,3</b>	<b>484,4</b>	<b>481,3</b>	-	<b>Insgesamt</b>

## 11. Stationär behandelte Patienten (einschließlich Sterbe- und Stundenfälle) 2007 nach Diagnoseklassen und Alter

### 11.6. Weibliche Patienten je 10 000 Einwohner -Vorsorge- oder Rehabilitationseinrichtungen-

Pos.-Nr. der ICD <sup>1)</sup>	Diagnoseklasse	Insgesamt	Davon im Alter von ...		
			0 - 1	1 - 5	5 - 15
A00 - B99	Bestimmte infektiöse und parasitäre Krankheiten	1,3	-	0,3	0,1
C00 - D48	Neubildungen	28,1	-	0,3	0,8
D50 - D90	Krankheiten des Blutes und der blutbildenden Organe sowie bestimmte Störungen mit Beteiligung des Immunsystems	0,1	-	0,3	-
E00 - E90	Endokrine, Ernährungs- und Stoffwechselkrankheiten	3,6	0,6	0,9	7,7
F00 - F99	Psychische und Verhaltensstörungen	16,1	1,2	6,1	19,2
G00 - G99	Krankheiten des Nervensystems	8,5	6,8	4,9	6,8
H00 - H59	Krankheiten des Auges und der Augen- anhangsgebilde	0,0	-	-	0,1
H60 - H95	Krankheiten des Ohres und des Warzenfortsatzes	0,6	-	-	-
I00 - I99	Krankheiten des Kreislaufsystems	30,7	-	0,2	0,5
J00 - J99	Krankheiten des Atmungssystems	0,7	-	-	0,1
K00 - K93	Krankheiten des Verdauungssystems	3,3	-	-	0,3
L00 - L99	Krankheiten der Haut und der Unterhaut	0,2	-	0,2	-
M00 - M99	Krankheiten des Muskel-Skelett-Systems und des Bindegewebes	83,6	-	0,2	2,1
N00 - N99	Krankheiten des Urogenitalsystems	1,6	-	-	0,1
O00 - O99	Schwangerschaft, Geburt und Wochenbett	0,0	-	-	-
P00 - P96	Bestimmte Zustände, die ihren Ursprung in der Perinatalperiode haben	0,0	2,5	-	0,2
Q00 - Q99	Angeborene Fehlbildungen, Deformitäten und Chromosomenanomalien	0,5	1,9	2,7	1,3
R00 - R99	Symptome und abnorme klinische und Laborbefunde, die anderenorts nicht klassifiziert sind	1,5	-	-	0,3
S00 - T98	Verletzungen, Vergiftungen und bestimmte andere Folgen äußerer Ursachen	18,0	-	1,1	2,1
U50 - U52	Funktionseinschränkungen	0,0	-	-	-
	Ohne Diagnose	0,0	-	-	-
Z00 - Z99	Nichtkranke Zustände	9,7	-	-	0,1
<b>Insgesamt</b>		<b>208,3</b>	<b>13,0</b>	<b>17,1</b>	<b>42,0</b>

1) ICD: Internationale statistische Klassifikation der Krankheiten und verwandter Gesundheitsprobleme, 10. Revision



bis unter ... Jahren								Pos.-Nr. der ICD <sup>1)</sup>
15 - 25	25 - 35	35 - 45	45 - 55	55 - 65	65 - 75	75 u. mehr	unbekannt	
0,0	0,2	0,4	1,9	3,0	2,4	1,5	-	A00 - B99
1,2	4,1	15,1	32,4	50,9	62,4	40,8	-	C00 - D48
0,0	0,0	0,2	0,1	0,1	0,2	0,2	-	D50 - D90
3,7	1,3	3,0	4,4	5,2	3,8	2,3	-	E00 - E90
11,1	12,9	23,7	27,0	24,5	10,9	1,9	-	F00 - F99
3,8	3,4	6,2	8,8	10,7	13,8	12,6	-	G00 - G99
-	-	-	-	0,0	-	0,1	-	H00 - H59
0,1	0,4	0,7	1,2	1,0	0,8	0,2	-	H60 - H95
1,1	2,0	8,7	21,0	34,6	65,9	94,2	-	I00 - I99
0,2	0,1	0,1	0,7	0,9	1,8	1,7	-	J00 - J99
0,9	1,9	3,2	4,1	4,7	5,1	4,5	-	K00 - K93
0,0	0,2	0,1	0,5	0,3	0,3	0,1	-	L00 - L99
4,3	13,8	49,6	108,0	131,8	169,0	138,0	-	M00 - M99
0,2	0,8	1,7	3,7	2,9	1,3	1,1	-	N00 - N99
0,1	0,0	0,1	-	-	-	-	-	O00 - O99
-	-	0,1	-	-	-	-	-	P00 - P96
0,7	0,3	0,5	0,5	0,4	0,1	0,2	-	Q00 - Q99
0,2	0,4	1,4	1,6	2,6	3,3	1,5	-	R00 - R99
5,1	2,7	5,9	10,9	14,8	31,7	62,7	-	S00 - T98
-	0,0	-	-	-	-	-	-	U50 - U52
-	0,1	-	0,1	-	0,1	0,1	-	
0,5	0,3	1,5	4,5	12,2	29,4	23,0	-	Z00 - Z99
<b>33,3</b>	<b>44,9</b>	<b>122,0</b>	<b>231,2</b>	<b>300,7</b>	<b>402,3</b>	<b>386,6</b>	-	<b>Insgesamt</b>

**12. Stationär behandelte Patienten<sup>1)</sup> 2007 nach ausgewählten Diagnoseklassen,  
Diagnosegruppen und Geschlecht**  
-Vorsorge- oder Rehabilitationseinrichtungen-

Pos.-Nr. der ICD <sup>2)</sup>	Diagnose	Insgesamt	Männlich	Weiblich
A00 - B99	Bestimmte infektiöse und parasitäre Krankheiten	501	220	281
C00 - C97	Bösartige Neubildungen	12 273	6 757	5 516
C15 - C26	der Verdauungsorgane	2 302	1 282	1 020
C30 - C39	der Atmungs- und sonstiger intrathorakaler Organe	461	383	78
C50	der Brustdrüse [Mamma]	1 992	3	1 989
C51 - C68	der Harn- und Geschlechtsorgane	5 745	4 130	1 615
C81 - C96	des lymphatischen und blutbildenden Gewebes	598	290	308
D10 - D36	Gutartige Neubildungen	661	236	425
E00 - E90	Endokrine, Ernährungs- und Stoffwechselkrankheiten	1 832	1 047	785
E10 - E14	Diabetes mellitus	1 164	741	423
F00 - F99	Psychische und Verhaltensstörungen	6 151	2 655	3 496
G00 - G99	Krankheiten des Nervensystems	4 304	2 462	1 842
I00 - I99	Krankheiten des Kreislaufsystems <sup>3)</sup>	16 675	10 022	6 652
I10 - I15	Hypertonie (Hochdruckkrankheit)	683	342	341
I20 - I25	Ischämische Herzkrankheit <sup>3)</sup>	5 246	3 687	1 558
I21	Akuter Herzinfarkt	923	594	329
I30 - I52	Sonstige Formen der Herzkrankheit	1 733	1 005	728
I60 - I69	Zerebrovaskuläre Krankheiten	8 070	4 408	3 662
K00 - K93	Krankheiten des Verdauungssystems	1 448	741	707
K70	Alkoholische Leberkrankheit	24	19	5
N00 - N99	Krankheiten des Urogenitalsystems	449	106	343
S00 - T98	Verletzungen, Vergiftungen und bestimmte andere Folgen äußerer Ursachen	7 341	3 441	3 900
S00 - T14	Verletzungen	5 996	2 935	3 061

1) einschließlich Stunden- und Sterbefälle

2) ICD: Internationale statistische Klassifikation der Krankheiten und verwandter Gesundheitsprobleme, 10. Revision

3) einschließlich einem Fall mit unbekanntem Geschlecht

### 13. Stationär behandelte Patienten<sup>1)</sup> 2007 nach Alter und Geschlecht -Vorsorge- oder Rehabilitationseinrichtungen-

Alter von ... bis unter ... Jahren		Insgesamt	Davon	
			männlich	weiblich
<b>Anzahl</b>				
unter	1	49	28	21
1	- 5	241	132	109
5	- 15	1 359	790	569
15	- 25	1 667	867	800
25	- 35	2 337	1 309	1 028
35	- 45	7 453	3 835	3 618
45	- 55	15 068	7 636	7 432
55	- 65	17 822	9 612	8 210
65	- 75	25 120	12 692	12 428
75	und mehr	17 423 <sup>2)</sup>	6 498	10 924
<b>Insgesamt</b>		<b>88 539 <sup>2)</sup></b>	<b>43 399</b>	<b>45 139</b>
<b>je 10 000 Einwohner</b>				
unter	1	14,8	16,4	13,0
1	- 5	18,6	19,9	17,1
5	- 15	48,9	55,5	42,0
15	- 25	33,2	33,1	33,3
25	- 35	47,2	49,3	44,9
35	- 45	119,9	117,9	122,0
45	- 55	231,0	230,8	231,2
55	- 65	333,7	368,3	300,7
65	- 75	440,0	484,4	402,3
75	und mehr	417,3	481,3	386,6
<b>Insgesamt</b>		<b>209,1</b>	<b>210,0</b>	<b>208,3</b>

1) einschließlich Stunden- und Sterbefälle

2) einschließlich einem Fall mit unbekanntem Geschlecht

#### 14. Stationär behandelte Patienten<sup>1)</sup> 2007 nach speziellen Diagnosen und Geschlecht -Vorsorge- oder Rehabilitationseinrichtungen-

Pos.-Nr. der ICD <sup>2)</sup>	Diagnose	Insgesamt	Männlich	Weiblich
<b>C00 - C97</b>	<b>Bösartige Neubildungen</b>	<b>12 273</b>	<b>6 757</b>	<b>5 516</b>
	darunter			
C16	des Magens	362	222	140
C17, C18	des Dünndarmes/ Kolons	1 037	515	522
C19, C20	am Rektosigmoid, Übergang , des Rektums	511	313	198
C23	der Gallenblase	15	5	10
C25	des Pankreas	125	54	71
C32	des Larynx	65	56	9
C33, C34	der Trachea, Bronchien, Lunge	377	316	61
C50	der Brustdrüse [Mamma]	1 992	3	1 989
C53	der Cervix uteri	188	-	188
C56	des Ovars	419	-	419
C61	der Prostata	3 049	3 049	-
C64 - C68	der Harnorgane	1 537	965	572
C90 - C95	Leukämien	242	122	120
<b>I00 - I99</b>	<b>Krankheiten des Kreislaufsystems<sup>3)</sup></b>	<b>16 675</b>	<b>10 022</b>	<b>6 652</b>
	darunter			
I10	Essentielle (primäre) Hypertonie	518	231	287
I21	Akuter Myokardinfarkt	923	594	329
I20	Angina pectoris	69	41	28
I25	Chronische ischämische Herzkrankheit <sup>3)</sup>	4 227	3 035	1 191
I45	Sonstige kardiale Erregungsleitungsstörungen	6	2	4
I49	Sonstige kardiale Arrhythmien	37	21	16
I50	Herzinsuffizienz	123	70	53
I64	Schlaganfall, nicht als Blutung oder Infarkt bezeichnet	186	95	91
I67	Sonstige zerebrovaskuläre Krankheit	128	53	75
I70	Atherosklerose	270	205	65
I80	Phlebitis und Thrombophlebitis	20	7	13

1) einschließlich Stunden- und Sterbefälle

2) ICD: Internationale statistische Klassifikation der Krankheiten und verwandter Gesundheitsprobleme, 10. Revision

3) einschließlich einem Fall mit unbekanntem Geschlecht

**15. In Sachsen behandelte Patienten 2007 nach der Kreisfreien Stadt und dem Landkreis,  
in dem sich der Wohnsitz befindet (Gebietsstand: 1. August 2008)**

-Vorsorge- oder Rehabilitationseinrichtungen-

Kreisfreie Stadt Landkreis Direktionsbezirk Land	Insgesamt	Darunter im Direktionsbezirk des Wohnortes behandelt
Chemnitz, Stadt	3 262	1 630
Erzgebirgskreis	6 322	3 502
Mittelsachsen	5 285	2 296
Vogtlandkreis	4 978	3 387
Zwickau	5 822	3 386
<b>Direktionsbezirk Chemnitz</b>	<b>25 669</b>	<b>x</b>
Dresden, Stadt	7 650	5 521
Bautzen	5 420	4 133
Görlitz	4 521	3 485
Meißen	4 608	2 693
Sächsische Schweiz-Osterzgebirge	4 947	3 767
<b>Direktionsbezirk Dresden</b>	<b>27 146</b>	<b>x</b>
Leipzig, Stadt	5 993	4 017
Leipzig	4 377	2 920
Nordsachsen	3 122	2 155
<b>Direktionsbezirk Leipzig</b>	<b>13 492</b>	<b>x</b>
<b>Sachsen</b>	<b>66 307</b>	<b>x</b>

**16. In Sachsen behandelte Patienten 2007 nach dem Bundesland, in dem sich der Wohnsitz befindet**

-Vorsorge- oder Rehabilitationseinrichtungen-

Land	Insgesamt	Je 10 000 Patienten
Baden-Württemberg	461	52
Bayern	3 228	365
Berlin	1 562	176
Brandenburg	3 844	434
Bremen	55	6
Hamburg	138	16
Hessen	453	51
Mecklenburg-Vorpommern	373	42
Niedersachsen	874	99
Nordrhein-Westfalen	1 190	134
Rheinland-Pfalz	190	21
Saarland	59	7
Sachsen	66 307	7 489
Sachsen-Anhalt	5 538	625
Schleswig-Holstein	225	25
Thüringen	3 930	444
Ausland bzw. sonstige	112	13
<b>Insgesamt</b>	<b>88 539</b>	<b>10 000</b>