



# Statistischer Bericht



## Gestorbene nach Todesursachen im Freistaat Sachsen

2010

A IV 3 – j/10



## Inhalt

	<b>Seite</b>
Vorbemerkungen	2
Statistik der Todesursachen im Freistaat Sachsen 2010	3
<b>Tabellen</b>	
1. Lebendgeborene und Gestorbene 2010 nach Kreisfreien Städten und Landkreisen sowie Geschlecht	4
2. Gestorbene 2010 nach Altersgruppen und Geschlecht	5
3. Gestorbene 2010 nach ausgewählten Todesursachen und Geschlecht	6
4. Gestorbene je 100 000 Einwohner 2010 nach ausgewählten Todesursachen und Geschlecht	7
5. Gestorbene 2010 nach Kreisfreien Städten und Landkreisen sowie ausgewählten Todesursachen	8
6. Gestorbene je 100 000 Einwohner 2010 nach Kreisfreien Städten und Landkreisen sowie ausgewählten Todesursachen	10
7. Gestorbene im 1. Lebensjahr und Totgeborene 2010 nach Kreisfreien Städten und Landkreisen	12
8. Gestorbene Säuglinge 2010 nach Geburtsgewicht und Lebensdauer	13
9. Gestorbene Säuglinge 2010 nach Todesursachen und Geschlecht	13
10. Gestorbene 2010 nach Todesursachen, Geschlecht und Altersgruppen	14
11. Gestorbene in den Kreisfreien Städten Chemnitz, Dresden und Leipzig 2010 nach ausgewählten Todesursachen	20
12. Gestorbene durch Unfälle 2010 nach Unfallart und Geschlecht	24
13. Gestorbene durch Unfälle 2010 nach Art der Schädigung und Geschlecht	25
14. Gestorbene durch Unfälle 2010 nach Altersgruppen, Unfallart und Geschlecht	26
15. Gestorbene bei häuslichen Unfällen 2010 nach Altersgruppen und Geschlecht	27
16. Gestorbene bei Verkehrsunfällen 2010 nach Altersgruppen und Geschlecht	28
17. Gestorbene bei Arbeitsunfällen 2010 nach Altersgruppen und Geschlecht	29
<b>Abbildungen</b>	
Abb. 1 Gestorbene Säuglinge im Freistaat Sachsen 2010 nach Geschlecht und Lebensdauer	30
Abb. 2 Gestorbene im Freistaat Sachsen 2010 nach Todesursachen	30
Abb. 3 Gestorbene je 100 000 Einwohner im Freistaat Sachsen 2010 nach ausgewählten Todesursachen und Geschlecht	31
Abb. 4 Gestorbene durch Unfälle je 100 000 Einwohner im Freistaat Sachsen 2010 nach Unfallart und Altersgruppen	31

## Vorbemerkungen

### Rechtsgrundlagen

- Gesetz über die Statistik für Bundeszwecke (Bundesstatistikgesetz - BStatG) vom 22. Januar 1987 (BGBl. S. 462, 565), zuletzt geändert durch Artikel 3 des Gesetzes vom 7. September 2007 (BGBl. I S. 2246);
- Gesetz über die Statistik der Bevölkerungsbewegung und die Fortschreibung des Bevölkerungsstandes in der Fassung der Bekanntmachung vom 14. März 1980 (BGBl. I S. 308), zuletzt geändert durch Artikel 2 des Gesetzes vom 30. Oktober 2007 (BGBl. I S. 2526);
- Sächsisches Statistikgesetz vom 17. Mai 1993 (SächsGVBl. S. 453, zuletzt geändert durch Artikel 13 des Gesetzes vom 6. Juni 2002 (SächsGVBl. S. 168);
- Sächsisches Gesetz über das Friedhofs-, Leichen- und Bestattungswesen (Sächsisches Bestattungsgesetz – SächsBestG) vom 8. Juli 1994 (SächsGVBl. S. 1321), zuletzt geändert durch Artikel 1 § 1 Nr. 11 des Gesetzes vom 6. Juni 2002 (SächsGVBl. S. 168), rechtsbereinigt mit Stand vom 11. Juli 2009

### Erläuterungen

Aufgabe der Todesursachenstatistik ist es eine Übersicht über die vorherrschenden Todesursachen der Wohnbevölkerung im Freistaat Sachsen nach regionaler Gliederung zu geben. Es werden alle Krankheiten, Leiden oder Verletzungen der Verstorbenen, die entweder zum Tode führten oder beitrugen, von den Ärzten rückwirkend bis zu dem Grundleiden auf dem Leichenschauchein festgehalten. Das jeweilige Grundleiden wird in den Statistischen Landesämtern als Todesursache erfasst und verschlüsselt. Die Erfassung erfolgt fortlaufend. Das Datenmaterial wird monatlich und jährlich aufbereitet.

Registriert werden die Todesursachen aller Verstorbenen einschließlich der Unfalltoten mit Hauptwohnung bzw. alleiniger Wohnung im Freistaat Sachsen 2010 unabhängig vom Sterbeort, bezogen auf den Gebietsstand zum 1. Januar 2011.

Grundlage der systematischen Ergebnisdarstellung der Todesursachenstatistik bildet die 10. Revision der „Internationalen statistischen Klassifikation der Krankheiten und verwandter Gesundheitsprobleme“ (ICD-10). Diese wurde 1998 in Deutschland eingeführt und löste damit die seit 1979 gültige ICD-9 ab.

Mit der 10. Revision erfolgte eine notwendige Anpassung an den medizinischen Kenntnisstand. Die bisherigen Ergebnisse der Todesursachenstatistik

lassen sich nur noch bedingt mit den Angaben auf Basis der ICD-10 fortschreiben.

Die Erfassung der an nichtnatürlichen Todesursachen (Verletzungen, Vergiftungen und bestimmte andere Folgen äußerer Ursachen) verstorbenen Personen erfolgt im Rahmen der Todesursachenstatistik durch die Verschlüsselung:

- der medizinischen Diagnose des Schadens oder seiner Komplikation
- des Zustandekommens (äußere Ursache) des Schadens und des Ortes des Ereignisses
- der Unfallkategorie.

Folgende Unfallkategorien sind möglich:

- 1 = Arbeitsunfall
- 2 = Schulunfall
- 3 = Verkehrsunfall
- 4 = Häuslicher Unfall
- 5 = Sport- und Spielunfall
- 6 = Sonstiger Unfall

## Statistik der Todesursachen im Freistaat Sachsen 2010

Im Jahr 2010 starben in Sachsen insgesamt 50 909 Personen, davon 23 874 Männer (46,9 Prozent) und 27 035 Frauen (53,1 Prozent). Gegenüber dem Vorjahr ergab sich ein Anstieg von 544 Sterbefällen bzw. 1,1 Prozent bei einer Verringerung der Bevölkerung zum Jahresende von 0,5 Prozent.

Für die Gesamtbevölkerung betrug die Sterbeziffer 12,3 je 1 000 Einwohner. Sie stieg gegenüber dem Vorjahr um 0,2 Punkte. Die Sterbeziffer der Männer lag bei 11,7 und die der Frauen bei 12,7 je 1 000 Einwohner gleichen Geschlechts (Anstieg bei Männern von 0,1 und bei Frauen von 0,2 Punkten). Im Vergleich der Landkreise verzeichnete der Landkreis Görlitz mit 14,1 die höchste und die Kreisfreie Stadt Dresden mit 9,4 die niedrigste Sterbeziffer.

Das Durchschnittsalter aller Gestorbenen betrug 77,8 Jahre. Frauen starben im Alter von durchschnittlich 81,8 Jahren, Männer dagegen bereits mit 73,4 Jahren. Von den verstorbenen Männern waren 77,6 Prozent über 65 Jahre, bei den Frauen betrug dieser Anteil 91,9 Prozent. Insgesamt waren 85,2 Prozent der Verstorbenen älter als 65 Jahre.

Im Berichtsjahr entfielen 85,7 Prozent aller Sterbefälle auf fünf Todesursachengruppen:

- Krankheiten des Kreislaufsystems (47,0 Prozent)
- Bösartige Neubildungen (24,3 Prozent)
- Krankheiten des Verdauungssystems (5,1 Prozent)
- Krankheiten des Atmungssystems (5,0 Prozent)
- Verletzungen, Vergiftungen und bestimmte andere Folgen äußerer Ursachen (4,3 Prozent)

Der Anteil der Kreislauferkrankungen an allen Todesursachen war mit 23 941 Verstorbenen und einer Sterberate von 576 je 100 000 Einwohnern (Frauen: 671; Männer: 477) erneut am höchsten. Gegenüber dem Vorjahr ist ein Rückgang von 195 Sterbefällen zu verzeichnen. Bei etwa jedem fünften Kreislauf-toten wurden zerebrovaskuläre Erkrankungen (Hirngefäßkrankheiten) als Todesursache festgestellt, wobei hier Frauen (134 Verstorbene je 100 000) fast doppelt so häufig betroffen sind wie Männer (77 je 100 000). Dem akuten und rezidivierenden Myokardinfarkt (Herzinfarkt) ist 2010 mit 4 224 Verstorbenen (11 Fälle mehr gegenüber 2009) etwa jeder Zwölfte aller Sterbefälle zuzuordnen. Mit einem Anteil von 55,1 Prozent starben mehr Männer an dieser Krankheit.

Einer bösartigen Neubildung (Krebs) erlagen im Berichtsjahr 12 384 Personen, das war etwa jeder vierte Verstorbene. Die Sterberate lag bei 298 je 100 000 Einwohner. Der Krebs der Verdauungsorgane hatte bei Männern mit

33,8 Prozent und bei Frauen mit 36,6 Prozent jeweils den größten Anteil. An Brustkrebs verstarben 810 Frauen, das waren 9 mehr als im Vorjahr. Brustkrebs war mit 14,6 Prozent der häufigste der weiblichen Krebssterbefälle. Bei Männern war wieder der Lungenkrebs mit 23,5 Prozent die häufigste Einzeltodesursache.

An dritter Stelle der Todesursachen folgten mit 2 591 Sterbefällen die Krankheiten des Verdauungssystems, dicht gefolgt von Krankheiten des Atmungssystems mit 2 539 Sterbefällen. Knapp zwei Drittel der männlichen Sterbefälle des Verdauungssystems betrafen Leberkrankheiten, darunter wiederum drei Viertel bedingt durch übermäßigen Genuss von Alkohol.

Im Berichtsjahr 2010 verstarben in Sachsen 77 Säuglinge, das waren sieben weniger als im Vorjahr. Die Säuglingssterblichkeit betrug 2,2 je 1 000 Lebendgeborene. Sieben Kinder im Alter unter einem Jahr verstarben an plötzlichem Kindstod. Weitere 35 Säuglingssterbefälle sind auf bestimmte Zustände, die ihren Ursprung in der Perinatalperiode haben, zurückzuführen. Infolge angeborener Fehlbildungen verstarben 25 Säuglinge.

Eines nichtnatürlichen Todes durch Verletzungen und Vergiftungen starben 2 175 Personen, 31 mehr als im Vorjahr. Dies entsprach einem Anteil an der Gesamtzahl der Verstorbenen von 4,3 Prozent. Die Sterbeziffer betrug 52 nichtnatürliche Todesfälle je 100 000 Einwohner.

Infolge von Unfällen verstarben 1 347 Personen, darunter durch häusliche Unfälle 50,3 Prozent und durch Verkehrsunfälle 13,7 Prozent. In der Altersgruppe der 15- bis unter 25-Jährigen waren die Verkehrsunfälle mit einem Anteil von 85,1 Prozent an der Gesamtzahl der Unfalltoten im gleichen Alter besonders hoch (im Vorjahr 75,4 Prozent). Durch Arbeitsunfälle verstarben 25 Personen. Die Sterbeziffer für Gestorbene durch Unfälle lag bei 32,4 je 100 000 Einwohner.

Vorsätzliche Selbstbeschädigung (Suizid) verübten 636 Personen, davon 478 Männer und 158 Frauen. Damit wurden 12 Suizidfälle mehr als im Vorjahr registriert. Die Suizidrate stieg gegenüber dem Vorjahr von 14,9 Selbsttötungen je 100 000 Einwohner auf 15,3.

Durch tätlichen Angriff wurden 22 Personen getötet. Die Zahl nichtnatürlicher Todesfälle, dessen nähere Umstände unbestimmt sind, stieg von 136 Sterbefällen auf 166.

### 1. Lebendgeborene und Gestorbene 2010 nach Kreisfreien Städten und Landkreisen sowie Geschlecht

Kreisfreie Stadt Landkreis Direktionsbezirk Land	Lebendgeborene				Gestorbene			
	insgesamt	männlich	weiblich	je 1 000 Einwohner	insgesamt	männlich	weiblich	je 1 000 Einwohner
Chemnitz, Stadt	2 051	1 045	1 006	8,4	3 170	1 436	1 734	13,0
Erzgebirgskreis	2 888	1 459	1 429	7,8	4 906	2 334	2 572	13,2
Mittelsachsen	2 486	1 283	1 203	7,5	4 280	2 058	2 222	13,0
Vogtlandkreis	1 652	849	803	6,7	3 393	1 586	1 807	13,8
Zwickau	2 652	1 358	1 294	7,7	4 598	2 142	2 456	13,4
<b>Direktionsbezirk Chemnitz</b>	<b>11 729</b>	<b>5 994</b>	<b>5 735</b>	<b>7,7</b>	<b>20 347</b>	<b>9 556</b>	<b>10 791</b>	<b>13,3</b>
Dresden, Stadt	5 819	2 934	2 885	11,2	4 903	2 175	2 728	9,4
Bautzen	2 526	1 249	1 277	7,8	3 933	1 956	1 977	12,2
Görlitz	2 050	1 065	985	7,3	3 947	1 817	2 130	14,1
Meißen	2 008	1 066	942	7,9	3 012	1 414	1 598	11,9
Sächsische Schweiz- Osterzgebirge	2 042	1 019	1 023	8,1	3 128	1 484	1 644	12,4
<b>Direktionsbezirk Dresden</b>	<b>14 445</b>	<b>7 333</b>	<b>7 112</b>	<b>8,9</b>	<b>18 923</b>	<b>8 846</b>	<b>10 077</b>	<b>11,6</b>
Leipzig, Stadt	5 414	2 760	2 654	10,4	5 788	2 634	3 154	11,2
Leipzig	2 011	1 061	950	7,5	3 263	1 560	1 703	12,2
Nordsachsen	1 492	772	720	7,2	2 588	1 278	1 310	12,5
<b>Direktionsbezirk Leipzig</b>	<b>8 917</b>	<b>4 593</b>	<b>4 324</b>	<b>9,0</b>	<b>11 639</b>	<b>5 472</b>	<b>6 167</b>	<b>11,7</b>
<b>Sachsen</b>	<b>35 091</b>	<b>17 920</b>	<b>17 171</b>	<b>8,4</b>	<b>50 909</b>	<b>23 874</b>	<b>27 035</b>	<b>12,3</b>

## 2. Gestorbene 2010 nach Altersgruppen und Geschlecht

Alter von ... bis unter ... Jahren	Insgesamt	Männlich	Weiblich
unter 1	77	44	33
1 - 5	26	16	10
5 - 10	4	2	2
10 - 15	14	11	3
15 - 20	35	23	12
20 - 25	125	91	34
25 - 30	124	97	27
30 - 35	117	76	41
35 - 40	201	149	52
40 - 45	462	334	128
45 - 50	930	644	286
50 - 55	1 344	973	371
55 - 60	2 019	1 438	581
60 - 65	2 043	1 443	600
65 - 70	3 551	2 388	1 163
70 - 75	5 804	3 569	2 235
75 - 80	7 257	4 037	3 220
80 - 85	9 305	4 039	5 266
85 und mehr	17 471	4 500	12 971
<b>Insgesamt</b>	<b>50 909</b>	<b>23 874</b>	<b>27 035</b>

### je 1 000 Einwohner

unter 1	2,2	2,5	2,0
1 - 5	0,2	0,2	0,2
5 - 10	0,0	0,0	0,0
10 - 15	0,1	0,2	0,0
15 - 20	0,3	0,3	0,2
20 - 25	0,5	0,7	0,3
25 - 30	0,5	0,7	0,2
30 - 35	0,5	0,6	0,4
35 - 40	0,9	1,2	0,5
40 - 45	1,5	2,1	0,9
45 - 50	2,7	3,6	1,7
50 - 55	4,3	6,1	2,4
55 - 60	6,3	9,0	3,6
60 - 65	8,9	12,9	5,1
65 - 70	12,4	17,8	7,6
70 - 75	20,1	27,3	14,1
75 - 80	37,5	49,8	28,6
80 - 85	64,9	81,5	56,1
85 und mehr	155,2	173,8	149,7
<b>Insgesamt</b>	<b>12,3</b>	<b>11,7</b>	<b>12,7</b>

### 3. Gestorbene 2010 nach ausgewählten Todesursachen und Geschlecht

Pos.-Nr. der ICD-10	Todesursache	Insgesamt	Männlich	Weiblich
<b>A00 - B99</b>	Bestimmte infektiöse und parasitäre Krankheiten	572	262	310
A15 - A16	Tuberkulose der Atmungsorgane	14	9	5
<b>C00 - C97</b>	Bösartige Neubildungen	12 384	6 820	5 564
C15 - C26	der Verdauungsorgane	4 340	2 304	2 036
C30 - C39	der Atmungs- und intrathorakalen Organe	2 176	1 677	499
C50	der Brustdrüse	816	6	810
C51 - C68	der Genital- und Harnorgane	2 200	1 243	957
C81 - C96	des lymphatischen und blutbildenden Gewebes	1 042	545	497
<b>D10 - D36</b>	Gutartige Neubildungen	47	17	30
<b>E00 - E90</b>	Endokrine, Ernährungs- und Stoffwechsel- krankheiten	1 941	770	1 171
E10 - E14	Diabetes mellitus	1 676	656	1 020
<b>F00 - F99</b>	Psychische und Verhaltensstörungen	1 271	500	771
<b>G00 - G99</b>	Krankheiten des Nervensystems	1 027	518	509
<b>I00 - I99</b>	Krankheiten des Kreislaufsystems	23 941	9 710	14 231
I10 - I15	Hypertonie [Hochdruckkrankheit]	2 870	880	1 990
I20 - I25	Ischämische Herzkrankheiten	10 597	4 881	5 716
I21 - I22	Akuter und rezidivierender Myokardinfarkt	4 224	2 327	1 897
I30 - I52	Sonstige Formen der Herzkrankheit	4 631	1 785	2 846
I60 - I69	Zerebrovaskuläre Krankheiten	4 409	1 558	2 851
<b>J00 - J99</b>	Krankheiten des Atmungssystems	2 539	1 417	1 122
J09 - J18	Grippe und Pneumonie	877	406	471
<b>K00 - K93</b>	Krankheiten des Verdauungssystems	2 591	1 433	1 158
K70 - K77	Krankheiten der Leber	1 161	843	318
<b>N00 - N99</b>	Krankheiten des Urogenitalsystems	738	304	434
<b>O00 - O99</b>	Schwangerschaft, Geburt und Wochenbett	2	x	2
<b>P00 - P96</b>	Bestimmte Zustände, die ihren Ursprung in der Perinatalperiode haben	35	21	14
<b>S00 - T98</b>	Verletzungen, Vergiftungen und bestimmte andere Folgen äußerer Ursachen	2 175	1 285	890
S00 - S09	Verletzungen des Kopfes	379	243	136
S70 - S79	Verletzungen der Hüfte und des Oberschenkels	351	100	251
T20 - T32	Verbrennungen oder Verätzungen	15	12	3
T51 - T65	Toxische Wirkungen von vorwiegend nicht medizinisch verwendeten Substanzen	61	52	9
<b>A00 - T98</b>	<b>Insgesamt</b>	<b>50 909</b>	<b>23 874</b>	<b>27 035</b>



#### 4. Gestorbene je 100 000 Einwohner 2010 nach ausgewählten Todesursachen und Geschlecht

Pos.-Nr. der ICD-10	Todesursache	Insgesamt	Männlich	Weiblich
<b>A00 - B99</b>	Bestimmte infektiöse und parasitäre Krankheiten	13,8	12,9	14,6
A15 - A16	Tuberkulose der Atmungsorgane	0,3	0,4	0,2
<b>C00 - C97</b>	Bösartige Neubildungen	298,0	335,3	262,2
C15 - C26	der Verdauungsorgane	104,4	113,3	95,9
C30 - C39	der Atmungs- und intrathorakalen Organe	52,4	82,5	23,5
C50	der Brustdrüse	19,6	0,3	38,2
C51 - C68	der Genital- und Harnorgane	52,9	61,1	45,1
C81 - C96	des lymphatischen und blutbildenden Gewebes	25,1	26,8	23,4
<b>D10 - D36</b>	Gutartige Neubildungen	1,1	0,8	1,4
<b>E00 - E90</b>	Endokrine, Ernährungs- und Stoffwechsel- krankheiten	46,7	37,9	55,2
E10 - E14	Diabetes mellitus	40,3	32,3	48,1
<b>F00 - F99</b>	Psychische und Verhaltensstörungen	30,6	24,6	36,3
<b>G00 - G99</b>	Krankheiten des Nervensystems	24,7	25,5	24,0
<b>I00 - I99</b>	Krankheiten des Kreislaufsystems	576,1	477,4	670,6
I10 - I15	Hypertonie [Hochdruckkrankheit]	69,1	43,3	93,8
I20 - I25	Ischämische Herzkrankheiten	255,0	240,0	269,4
I21 - I22	Akuter und rezidivierender Myokardinfarkt	101,6	114,4	89,4
I30 - I52	Sonstige Formen der Herzkrankheit	111,4	87,8	134,1
I60 - I69	Zerebrovaskuläre Krankheiten	106,1	76,6	134,4
<b>J00 - J99</b>	Krankheiten des Atmungssystems	61,1	69,7	52,9
J09 - J18	Grippe und Pneumonie	21,1	20,0	22,2
<b>K00 - K93</b>	Krankheiten des Verdauungssystems	62,3	70,5	54,6
K70 - K77	Krankheiten der Leber	27,9	41,5	15,0
<b>N00 - N99</b>	Krankheiten des Urogenitalsystems	17,8	14,9	20,5
<b>O00 - O99</b>	Schwangerschaft, Geburt und Wochenbett	0,0	x	0,1
<b>P00 - P96</b>	Bestimmte Zustände, die ihren Ursprung in der Perinatalperiode haben	0,8	1,0	0,7
<b>S00 - T98</b>	Verletzungen, Vergiftungen und bestimmte andere Folgen äußerer Ursachen	52,3	63,2	41,9
S00 - S09	Verletzungen des Kopfes	9,1	11,9	6,4
S70 - S79	Verletzungen der Hüfte und des Oberschenkels	8,4	4,9	11,8
T20 - T32	Verbrennungen oder Verätzungen	0,4	0,6	0,1
T51 - T65	Toxische Wirkungen von vorwiegend nicht medizinisch verwendeten Substanzen	1,5	2,6	0,4
<b>A00 - T98</b>	<b>Insgesamt</b>	<b>1 225,0</b>	<b>1 173,9</b>	<b>1 274,0</b>

## 5. Gestorbene 2010 nach Kreisfreien Städten und Landkreisen sowie ausgewählten Todesursachen <sup>1)</sup>

Kreisfreie Stadt Landkreis Direktionsbezirk Land	Insgesamt (A00 - T98)	Darunter			
		Krankheiten des Kreislaufsystems (I00 - I99)	Bösartige Neubildungen (C00 - C97)	Krankheiten des	
				Verdauungs- systems (K00 - K93)	Atmungs- systems (J00 - J99)
Chemnitz, Stadt	3 170	1 506	785	163	118
Erzgebirgskreis	4 906	2 490	1 163	239	208
Mittelsachsen	4 280	2 146	970	203	218
Vogtlandkreis	3 393	1 659	781	163	151
Zwickau	4 598	2 063	1 084	224	190
<b>Direktionsbezirk Chemnitz</b>	<b>20 347</b>	<b>9 864</b>	<b>4 783</b>	<b>992</b>	<b>885</b>
Dresden, Stadt	4 903	2 122	1 274	250	292
Bautzen	3 933	1 884	997	218	201
Görlitz	3 947	1 920	892	221	224
Meißen	3 012	1 350	758	154	171
Sächsische Schweiz- Osterzgebirge	3 128	1 478	735	183	151
<b>Direktionsbezirk Dresden</b>	<b>18 923</b>	<b>8 754</b>	<b>4 656</b>	<b>1 026</b>	<b>1 039</b>
Leipzig, Stadt	5 788	2 600	1 485	279	314
Leipzig	3 263	1 503	825	144	174
Nordsachsen	2 588	1 220	635	150	127
<b>Direktionsbezirk Leipzig</b>	<b>11 639</b>	<b>5 323</b>	<b>2 945</b>	<b>573</b>	<b>615</b>
<b>Sachsen</b>	<b>50 909</b>	<b>23 941</b>	<b>12 384</b>	<b>2 591</b>	<b>2 539</b>

1) Klassifizierung nach ICD-10: Internationale statistische Klassifikation der Krankheiten und verwandter Gesundheitsprobleme, 10. Revision

Endokrine, Ernährungs- und Stoffwechselkrankheiten (E00 - E90)		Verletzungen, Vergiftungen und bestimmte andere Folgen äußerer Ursachen (S00 - T98)				Kreisfreie Stadt Landkreis Direktionsbezirk Land
zusammen	darunter Diabetes mellitus (E10 - E14)	zusammen	Unfälle	darunter Verkehrsunfälle	Suizide	
83	72	132	80	8	43	Chemnitz, Stadt
196	181	186	112	21	53	Erzgebirgskreis
152	133	185	112	18	53	Mittelsachsen
115	98	177	126	10	39	Vogtlandkreis
374	347	280	225	15	48	Zwickau
<b>920</b>	<b>831</b>	<b>960</b>	<b>655</b>	<b>72</b>	<b>236</b>	<b>Direktionsbezirk Chemnitz</b>
123	83	191	86	6	74	Dresden, Stadt
135	120	157	91	13	56	Bautzen
140	117	110	70	15	32	Görlitz
108	90	97	60	12	31	Meißen
115	92	129	66	6	52	Sächsische Schweiz- Osterzgebirge
<b>621</b>	<b>502</b>	<b>684</b>	<b>373</b>	<b>52</b>	<b>245</b>	<b>Direktionsbezirk Dresden</b>
164	136	253	154	19	66	Leipzig, Stadt
132	117	163	97	17	51	Leipzig
104	90	115	68	25	38	Nordsachsen
<b>400</b>	<b>343</b>	<b>531</b>	<b>319</b>	<b>61</b>	<b>155</b>	<b>Direktionsbezirk Leipzig</b>
<b>1 941</b>	<b>1 676</b>	<b>2 175</b>	<b>1 347</b>	<b>185</b>	<b>636</b>	<b>Sachsen</b>

## 6. Gestorbene je 100 000 Einwohner 2010 nach Kreisfreien Städten und Landkreisen sowie ausgewählten Todesursachen <sup>1)</sup>

Kreisfreie Stadt Landkreis Direktionsbezirk Land	Insgesamt (A00 - T98)	Darunter			
		Krankheiten des Kreislaufsystems (I00 - I99)	Bösartige Neubildungen (C00 - C97)	Krankheiten des	
				Verdauungs- systems (K00 - K93)	Atmungs- systems (J00 - J99)
Chemnitz, Stadt	1 304,8	619,9	323,1	67,1	48,6
Erzgebirgskreis	1 324,5	672,3	314,0	64,5	56,2
Mittelsachsen	1 295,7	649,7	293,7	61,5	66,0
Vogtlandkreis	1 380,1	674,8	317,7	66,3	61,4
Zwickau	1 338,5	600,5	315,5	65,2	55,3
<b>Direktionsbezirk Chemnitz</b>	<b>1 327,2</b>	<b>643,4</b>	<b>312,0</b>	<b>64,7</b>	<b>57,7</b>
Dresden, Stadt	944,7	408,9	245,5	48,2	56,3
Bautzen	1 216,1	582,6	308,3	67,4	62,2
Görlitz	1 414,6	688,1	319,7	79,2	80,3
Meißen	1 186,6	531,8	298,6	60,7	67,4
Sächsische Schweiz- Osterzgebirge	1 236,3	584,2	290,5	72,3	59,7
<b>Direktionsbezirk Dresden</b>	<b>1 162,2</b>	<b>537,6</b>	<b>286,0</b>	<b>63,0</b>	<b>63,8</b>
Leipzig, Stadt	1 116,2	501,4	286,4	53,8	60,6
Leipzig	1 215,1	559,7	307,2	53,6	64,8
Nordsachsen	1 247,7	588,2	306,1	72,3	61,2
<b>Direktionsbezirk Leipzig</b>	<b>1 170,3</b>	<b>535,2</b>	<b>296,1</b>	<b>57,6</b>	<b>61,8</b>
<b>Sachsen</b>	<b>1 225,0</b>	<b>576,1</b>	<b>298,0</b>	<b>62,3</b>	<b>61,1</b>

1) Klassifizierung nach ICD-10: Internationale statistische Klassifikation der Krankheiten und verwandter Gesundheitsprobleme, 10. Revision

Endokrine, Ernährungs- und Stoffwechselkrankheiten (E00 - E90)		Verletzungen, Vergiftungen und bestimmte andere Folgen äußerer Ursachen (S00 - T98)				Kreisfreie Stadt Landkreis Direktionsbezirk Land
zusammen	darunter Diabetes mellitus (E10 - E14)	zusammen	Unfälle	darunter Verkehrsunfälle	Suizide	
34,2	29,6	54,3	32,9	3,3	17,7	Chemnitz, Stadt
52,9	48,9	50,2	30,2	5,7	14,3	Erzgebirgskreis
46,0	40,3	56,0	33,9	5,4	16,0	Mittelsachsen
46,8	39,9	72,0	51,3	4,1	15,9	Vogtlandkreis
108,9	101,0	81,5	65,5	4,4	14,0	Zwickau
<b>60,0</b>	<b>54,2</b>	<b>62,6</b>	<b>42,7</b>	<b>4,7</b>	<b>15,4</b>	<b>Direktionsbezirk Chemnitz</b>
23,7	16,0	36,8	16,6	1,2	14,3	Dresden, Stadt
41,7	37,1	48,5	28,1	4,0	17,3	Bautzen
50,2	41,9	39,4	25,1	5,4	11,5	Görlitz
42,5	35,5	38,2	23,6	4,7	12,2	Meißen
45,5	36,4	51,0	26,1	2,4	20,6	Sächsische Schweiz- Osterzgebirge
<b>38,1</b>	<b>30,8</b>	<b>42,0</b>	<b>22,9</b>	<b>3,2</b>	<b>15,0</b>	<b>Direktionsbezirk Dresden</b>
31,6	26,2	48,8	29,7	3,7	12,7	Leipzig, Stadt
49,2	43,6	60,7	36,1	6,3	19,0	Leipzig
50,1	43,4	55,4	32,8	12,1	18,3	Nordsachsen
<b>40,2</b>	<b>34,5</b>	<b>53,4</b>	<b>32,1</b>	<b>6,1</b>	<b>15,6</b>	<b>Direktionsbezirk Leipzig</b>
<b>46,7</b>	<b>40,3</b>	<b>52,3</b>	<b>32,4</b>	<b>4,5</b>	<b>15,3</b>	<b>Sachsen</b>

## 7. Gestorbene im 1. Lebensjahr und Totgeborene 2010 nach Kreisfreien Städten und Landkreisen

Kreisfreie Stadt Landkreis Direktionsbezirk Land	Im 1. Lebensjahr Gestorbene				Totgeborene	Perinatale Sterbefälle <sup>1)</sup>					
	insgesamt	männlich	weiblich	je 1 000 Lebendgeborene <sup>2)</sup>		insgesamt	männlich	weiblich	je 1 000 Lebend- und Totgeborene <sup>3)</sup>		
									insges.	männlich	weiblich
Chemnitz, Stadt	5	3	2	2,4	9	10	4	6	4,9	3,8	5,9
Erzgebirgskreis	9	4	5	3,1	14	18	9	9	6,2	6,1	6,3
Mittelsachsen	2	1	1	0,8	13	13	8	5	5,2	6,2	4,1
Vogtlandkreis	6	3	3	3,6	6	8	4	4	4,8	4,7	5,0
Zwickau	5	3	2	1,9	6	10	7	3	3,8	5,1	2,3
<b>Direktionsbezirk Chemnitz</b>	<b>27</b>	<b>14</b>	<b>13</b>	<b>2,3</b>	<b>48</b>	<b>59</b>	<b>32</b>	<b>27</b>	<b>5,0</b>	<b>5,3</b>	<b>4,7</b>
Dresden, Stadt	17	7	10	2,9	19	26	14	12	4,5	4,8	4,1
Bautzen	5	5	-	2,0	16	17	10	7	6,7	7,9	5,5
Görlitz	3	2	1	1,5	6	6	3	3	2,9	2,8	3,0
Meißen	1	1	-	0,5	11	12	7	5	5,9	6,5	5,3
Sächsische Schweiz- Osterzgebirge	6	2	4	2,9	10	12	6	6	5,8	5,9	5,8
<b>Direktionsbezirk Dresden</b>	<b>32</b>	<b>17</b>	<b>15</b>	<b>2,2</b>	<b>62</b>	<b>73</b>	<b>40</b>	<b>33</b>	<b>5,0</b>	<b>5,4</b>	<b>4,6</b>
Leipzig, Stadt	14	10	4	2,6	21	23	12	11	4,2	4,3	4,1
Leipzig	3	2	1	1,5	5	6	4	2	3,0	3,8	2,1
Nordsachsen	1	1	-	0,7	14	14	11	3	9,3	14,0	4,1
<b>Direktionsbezirk Leipzig</b>	<b>18</b>	<b>13</b>	<b>5</b>	<b>2,0</b>	<b>40</b>	<b>43</b>	<b>27</b>	<b>16</b>	<b>4,8</b>	<b>5,8</b>	<b>3,7</b>
<b>Sachsen</b>	<b>77</b>	<b>44</b>	<b>33</b>	<b>2,2</b>	<b>150</b>	<b>175</b>	<b>99</b>	<b>76</b>	<b>5,0</b>	<b>5,5</b>	<b>4,4</b>

1) Totgeborene und in den ersten 7 Lebenstagen gestorbene Säuglinge

2) bezogen auf die Lebendgeborenen des Berichtszeitraumes

3) bezogen auf die Lebend- und Totgeborenen des Berichtszeitraumes

### 8. Gestorbene Säuglinge 2010 nach Geburtsgewicht und Lebensdauer

Geburtsgewicht von ... bis unter ... Gramm	Insgesamt	Davon im Alter von ... bis unter ...			
		unter 24 Stunden	24 Stunden - 7 Tagen	7 Tagen - 28 Tagen	28 Tagen - 1 Jahr
unter 500	3	1	1	1	-
500 - 1 000	21	9	2	5	5
1 000 - 1 500	8	-	-	3	5
1 500 - 2 000	6	4	-	-	2
2 000 - 2 500	7	2	1	1	3
<b>unter 2 500</b>	<b>45</b>	<b>16</b>	<b>4</b>	<b>10</b>	<b>15</b>
2 500 - 3 000	13	1	-	3	9
3 000 - 3 500	9	-	2	1	6
3 500 - 4 000	6	-	-	1	5
4 000 und mehr ohne Angabe	4	1	1	-	2
	-	-	-	-	-
<b>Insgesamt</b>	<b>77</b>	<b>18</b>	<b>7</b>	<b>15</b>	<b>37</b>

### 9. Gestorbene Säuglinge 2010 nach Todesursachen und Geschlecht

Todesursache (Pos.-Nr. der ICD-10)	Insgesamt	Männlich	Weiblich
Bestimmte infektiöse und parasitäre Krankheiten (A00 - B99)	-	-	-
Krankheiten des Nervensystems (G00 - G99)	-	-	-
Bestimmte Zustände, die ihren Ursprung in der Perinatalperiode haben (P00 - P96)	35	21	14
darunter			
Schädigung durch Schwangerschaftskomplikationen (P00 - P04)	7	5	2
Störungen im Zusammenhang mit Schwangerschafts- dauer und fetalem Wachstum (P05 - P08)	4	2	2
Asphyxie unter der Geburt und Atemnot beim Neugeborenen (P21 - P22)	5	2	3
Angeborene Fehlbildungen, Deformitäten und Chromosomenanomalien (Q00 - Q99)	25	11	14
darunter			
des Kreislauf- und Atmungssystems (Q20 - Q34)	9	3	6
Plötzlicher Kindstod (R95)	7	6	1
Verletzungen, Vergiftungen und bestimmte andere Folgen äußerer Ursachen (S00 - T98)	2	2	-
Übrige Todesursachen	8	4	4
<b>Insgesamt</b>	<b>77</b>	<b>44</b>	<b>33</b>

## 10. Gestorbene 2010 nach Todesursachen, Geschlecht und Altersgruppen

Pos.-Nr. der ICD-10	Todesursache	männlich = m weiblich = w insgesamt = i	Insgesamt	Im Alter						
				unter 1	1 5	5 10	10 15	15 20	20 25	25 30
<b>A00 - B99</b>	Infektiöse und parasitäre Krankheiten	m	262	-	-	1	-	1	-	1
		w	310	-	-	-	-	-	-	-
		i	572	-	-	1	-	1	-	1
A15 - A19	Tuberkulose	m	9	-	-	-	-	-	-	-
		w	6	-	-	-	-	-	-	-
		i	15	-	-	-	-	-	-	-
<b>C00 - D48</b>	Neubildungen	m	6 946	-	2	-	7	1	10	7
		w	5 772	-	2	-	2	2	11	8
		i	12 718	-	4	-	9	3	21	15
C00 - C97	Bösartige Neubildungen	m	6 820	-	2	-	7	1	9	7
		w	5 564	-	2	-	1	2	11	8
		i	12 384	-	4	-	8	3	20	15
C16	des Magens	m	378	-	-	-	-	-	-	-
		w	309	-	-	-	-	-	-	-
		i	687	-	-	-	-	-	-	-
C18 - C21	des Dickdarms und Mastdarms	m	813	-	-	-	-	-	1	-
		w	811	-	-	-	-	-	-	-
		i	1 624	-	-	-	-	-	1	-
C30 - C39	der Atmungs- u. sonstiger intrathorakaler Organe	m	1 677	-	-	-	-	-	-	1
		w	499	-	-	-	-	-	-	-
		i	2 176	-	-	-	-	-	-	1
C50	der Brustdrüse	m	6	-	-	-	-	-	-	-
		w	810	-	-	-	-	-	1	1
		i	816	-	-	-	-	-	1	1
C51 - C68	der Genital- und Harnorgane	m	1 243	-	-	-	1	-	-	1
		w	957	-	-	-	-	1	1	1
		i	2 200	-	-	-	1	1	1	2
C81 - C96	des lymphatischen und blutbildenden Gewebes	m	545	-	-	-	3	1	4	-
		w	497	-	-	-	1	1	4	1
		i	1 042	-	-	-	4	2	8	1
C91 - C95	Leukämie	m	230	-	-	-	2	1	3	-
		w	211	-	-	-	1	-	2	1
		i	441	-	-	-	3	1	5	1
D10 - D36	Gutartige Neubildungen	m	17	-	-	-	-	-	-	-
		w	30	-	-	-	1	-	-	-
		i	47	-	-	-	1	-	-	-
D00 - D09, D37 - D48	Carcinoma in situ, Neubildungen unsicheren Verhaltens und unbekannten Charakters	m	109	-	-	-	-	-	1	-
		w	178	-	-	-	-	-	-	-
		i	287	-	-	-	-	-	1	-
<b>D50 - D89</b>	Krankheiten des Blutes und der blutbildenden Organe sowie best. Störungen Immunsystem	m	49	-	-	-	-	-	-	-
		w	85	1	-	-	-	-	-	-
		i	134	1	-	-	-	-	-	-



von ... bis unter ... Jahren													Pos.-Nr. der ICD-10
30 -35	35 -40	40 -45	45 -50	50 -55	55 -60	60 -65	65 -70	70 -75	75 -80	80 -85	85 -90	90 und mehr	
2	-	3	7	7	12	15	23	34	57	52	33	14	m <b>A00 - B99</b>
-	2	-	3	8	4	10	14	35	47	75	69	43	w
2	2	3	10	15	16	25	37	69	104	127	102	57	i
-	-	-	-	2	-	-	-	1	2	3	1	-	m A15 - A19
-	-	-	-	2	-	-	-	2	-	1	1	-	w
-	-	-	-	4	-	-	-	3	2	4	2	-	i
13	30	70	168	306	517	559	957	1 329	1 285	1 005	514	166	m <b>C00 - D48</b>
20	19	57	134	195	311	305	545	878	943	1 063	897	380	w
33	49	127	302	501	828	864	1 502	2 207	2 228	2 068	1 411	546	i
13	30	70	164	303	512	554	948	1 312	1 263	977	490	158	m C00 - C97
19	19	56	132	193	307	298	538	866	914	1 014	837	347	w
32	49	126	296	496	819	852	1 486	2 178	2 177	1 991	1 327	505	i
-	1	3	8	16	22	36	41	61	76	68	31	15	m C16
-	1	3	7	8	13	21	20	39	43	64	55	35	w
-	2	6	15	24	35	57	61	100	119	132	86	50	i
-	2	7	21	24	55	69	105	153	157	123	71	25	m C18 - C21
2	2	6	8	16	26	32	65	115	138	167	166	68	w
2	4	13	29	40	81	101	170	268	295	290	237	93	i
1	3	9	47	87	137	138	267	336	322	226	86	17	m C30 - C39
-	3	4	10	25	44	27	62	77	91	95	48	13	w
1	6	13	57	112	181	165	329	413	413	321	134	30	i
-	-	1	-	-	1	1	-	1	1	-	1	-	m C50
9	7	17	38	39	60	50	90	124	114	125	92	43	w
9	7	18	38	39	61	51	90	125	115	125	93	43	i
-	3	3	17	24	47	66	141	241	245	247	146	61	m C51 - C68
1	2	10	25	34	55	44	106	145	159	171	145	57	w
1	5	13	42	58	102	110	247	386	404	418	291	118	i
4	3	6	6	18	29	34	72	103	109	96	45	12	m C81 - C96
3	-	3	3	12	19	27	30	87	83	116	82	25	w
7	3	9	9	30	48	61	102	190	192	212	127	37	i
3	-	1	1	7	11	20	28	37	41	47	22	6	m C91 - C95
2	-	1	2	8	10	9	10	34	37	45	38	11	w
5	-	2	3	15	21	29	38	71	78	92	60	17	i
-	-	-	-	2	3	-	1	3	3	2	3	-	m D10 - D36
1	-	1	2	1	1	-	1	2	5	6	8	1	w
1	-	1	2	3	4	-	2	5	8	8	11	1	i
-	-	-	4	1	2	5	8	14	19	26	21	8	m D00 - D09,
-	-	-	-	1	3	7	6	10	24	43	52	32	w D37 - D48
-	-	-	4	2	5	12	14	24	43	69	73	40	i
-	-	-	-	-	2	2	6	2	10	12	11	4	m <b>D50 - D89</b>
-	-	-	2	-	1	-	4	10	14	21	20	12	w
-	-	-	2	-	3	2	10	12	24	33	31	16	i

## Noch: 10. Gestorbene 2010 nach Todesursachen, Geschlecht und Altersgruppen

Pos.-Nr. der ICD-10	Todesursache	männlich = m weiblich = w insgesamt = i	Insgesamt	Im Alter						
				unter 1	1 5	5 10	10 15	15 20	20 25	25 30
<b>E00 - E90</b>	Endokrine, Ernährungs- und Stoffwechselkrankheiten	m	770	1	1	-	-	-	2	3
		w	1 171	1	-	-	-	-	-	-
		i	1 941	2	1	-	-	-	2	3
E10 - E14	Diabetes mellitus	m	656	-	-	-	-	-	1	2
		w	1 020	-	-	-	-	-	-	-
		i	1 676	-	-	-	-	-	1	2
<b>F00 - F99, G00 - G99, H00 - H95</b>	Psychische u. Verhaltensstörungen, Krankheiten des Nervensystems, des Auges und des Ohres	m	1 018	-	1	-	-	3	6	8
		w	1 281	1	-	-	1	2	4	-
		i	2 299	1	1	-	1	5	10	8
<b>I00 - I99</b>	Krankheiten des Kreislauf- systems	m	9 710	-	3	-	-	1	3	6
		w	14 231	-	1	1	-	2	2	2
		i	23 941	-	4	1	-	3	5	8
I10 - I15	Hypertonie [Hochdruckkrankheit]	m	880	-	-	-	-	-	-	-
		w	1 990	-	-	-	-	-	-	-
		i	2 870	-	-	-	-	-	-	-
I00 - I09, I20 - I52	Herzkrankheiten	m	6 886	-	2	-	-	1	3	5
		w	8 901	-	1	1	-	-	1	1
		i	15 787	-	3	1	-	1	4	6
I20 - I25	Ischämische Herzkrankheiten	m	4 881	-	-	-	-	-	-	1
		w	5 716	-	-	-	-	-	-	-
		i	10 597	-	-	-	-	-	-	1
I21 - I22	Akuter und rezidivierender Myokardinfarkt	m	2 327	-	-	-	-	-	-	1
		w	1 897	-	-	-	-	-	-	-
		i	4 224	-	-	-	-	-	-	1
I60 - I69	Zerebrovaskuläre Krankheiten	m	1 558	-	1	-	-	-	-	-
		w	2 851	-	-	-	-	2	-	1
		i	4 409	-	1	-	-	2	-	1
<b>J00 - J99</b>	Krankheiten des Atmungs- systems	m	1 417	1	-	-	-	-	-	1
		w	1 122	-	-	-	-	-	2	1
		i	2 539	1	-	-	-	-	2	2
J09 - J18	Grippe und Pneumonie	m	406	-	-	-	-	-	-	-
		w	471	-	-	-	-	-	1	1
		i	877	-	-	-	-	-	1	1
J40 - J47	Chronische Krankheiten der unteren Atemwege	m	790	-	-	-	-	-	-	1
		w	488	-	-	-	-	-	1	-
		i	1 278	-	-	-	-	-	1	1
<b>K00 - K93</b>	Krankheiten des Verdauungs- systems	m	1 433	-	2	-	-	-	1	6
		w	1 158	-	-	-	-	-	-	1
		i	2 591	-	2	-	-	-	1	7
K25 - K26	Ulcus ventriculi und -duodeni	m	76	-	-	-	-	-	-	-
		w	120	-	-	-	-	-	-	-
		i	196	-	-	-	-	-	-	-

von ... bis unter ... Jahren													Pos.-Nr. der ICD-10
30 -35	35 -40	40 -45	45 -50	50 -55	55 -60	60 -65	65 -70	70 -75	75 -80	80 -85	85 -90	90 und mehr	
3	5	7	11	26	44	43	57	114	146	133	118	56	m <b>E00 - E90</b>
1	2	4	8	2	15	19	45	85	165	207	344	273	w
4	7	11	19	28	59	62	102	199	311	340	462	329	i
-	2	4	7	19	32	29	52	103	135	124	102	44	m E10 - E14
-	-	2	1	1	6	11	34	73	146	190	311	245	w
-	2	6	8	20	38	40	86	176	281	314	413	289	i
11	13	26	36	71	71	43	70	118	142	198	133	68	m <b>F00 - F99,</b>
1	5	2	10	13	26	30	58	85	130	219	362	332	w <b>G00 - G99,</b>
12	18	28	46	84	97	73	128	203	272	417	495	400	i <b>H00 - H95</b>
7	19	55	151	245	384	420	766	1 325	1 733	1 939	1 667	986	m <b>I00 - I99</b>
6	9	25	47	53	89	119	286	782	1 417	2 875	4 383	4 132	w
13	28	80	198	298	473	539	1 052	2 107	3 150	4 814	6 050	5 118	i
-	2	3	9	19	17	23	59	113	137	188	195	115	m I10 - I15
-	-	2	-	7	9	13	25	93	170	371	627	673	w
-	2	5	9	26	26	36	84	206	307	559	822	788	i
4	13	37	112	200	303	337	553	928	1 226	1 345	1 153	664	m I00 - I09,
4	8	15	34	31	63	83	187	496	928	1 804	2 716	2 528	w I20 - I52
8	21	52	146	231	366	420	740	1 424	2 154	3 149	3 869	3 192	i
4	3	29	85	136	226	241	386	682	880	957	790	461	m I20 - I25
-	3	6	23	17	42	56	112	330	578	1 193	1 713	1 643	w
4	6	35	108	153	268	297	498	1 012	1 458	2 150	2 503	2 104	i
4	2	22	66	105	170	162	247	373	407	382	275	111	m I21 - I22
-	2	4	19	10	31	42	68	186	275	413	507	340	w
4	4	26	85	115	201	204	315	559	682	795	782	451	i
2	2	11	18	19	42	45	109	218	305	336	276	174	m I60 - I69
-	1	7	11	12	16	15	62	161	285	605	893	780	w
2	3	18	29	31	58	60	171	379	590	941	1 169	954	i
2	1	3	10	24	51	55	136	225	265	332	207	104	m <b>J00 - J99</b>
-	1	2	5	16	16	22	50	92	144	254	273	244	w
2	2	5	15	40	67	77	186	317	409	586	480	348	i
1	1	1	1	12	12	12	22	59	73	93	70	49	m J09 - J18
-	1	1	1	6	3	3	13	27	46	92	137	139	w
1	2	2	2	18	15	15	35	86	119	185	207	188	i
-	-	1	7	10	33	38	95	134	149	178	101	43	m J40 - J47
-	-	1	3	6	8	17	28	46	77	121	110	70	w
-	-	2	10	16	41	55	123	180	226	299	211	113	i
3	21	66	104	126	168	130	177	198	156	140	87	48	m <b>K00 - K93</b>
2	3	16	37	33	50	49	78	118	140	219	247	165	w
5	24	82	141	159	218	179	255	316	296	359	334	213	i
-	-	-	2	4	4	3	11	10	16	10	13	3	m K25 - K26
-	-	-	2	2	2	-	7	6	18	30	30	23	w
-	-	-	4	6	6	3	18	16	34	40	43	26	i

## Noch: 10. Gestorbene 2010 nach Todesursachen, Geschlecht und Altersgruppen

Pos.-Nr. der ICD-10	Todesursache	männlich = m weiblich = w insgesamt = i	Insgesamt	Im Alter						
				unter 1	1 5	5 10	10 15	15 20	20 25	25 30
K55 - K63	Sonstige Krankheiten des Darmes	m	202	-	1	-	-	-	-	-
		w	391	-	-	-	-	-	-	-
		i	593	-	1	-	-	-	-	-
K70 - K77	Krankheiten der Leber	m	843	-	1	-	-	-	1	4
		w	318	-	-	-	-	-	-	1
		i	1 161	-	1	-	-	-	1	5
K70.3, K74.6	Leberzirrhose (ohne biliäre Zirrhose)	m	775	-	1	-	-	-	-	4
		w	263	-	-	-	-	-	-	-
		i	1 038	-	1	-	-	-	-	4
<b>L00 - L99,</b> <b>M00 - M99</b>	Krankheiten der Haut, Unterhaut, des Muskel-Skelett-Systems und des Bindegewebes	m	65	-	1	-	-	-	-	-
		w	148	-	-	-	-	-	-	-
		i	213	-	1	-	-	-	-	-
<b>N00 - N99</b>	Krankheiten des Urogenitalsystems	m	304	-	-	-	-	-	-	2
		w	434	-	-	-	-	-	-	-
		i	738	-	-	-	-	-	-	2
<b>O00 - O99</b>	Schwangerschaft, Geburt und Wochenbett	m	x	x	x	x	x	x	x	x
		w	2	-	-	-	-	-	-	2
		i	2	-	-	-	-	-	-	2
<b>P00 - P96</b>	Bestimmte Zustände, die ihren Ursprung in der Perinatalperiode haben	m	21	21	-	-	-	-	-	-
		w	14	14	-	-	-	-	-	-
		i	35	35	-	-	-	-	-	-
<b>Q00 - Q99</b>	Angeborene Fehlbildungen, Deformitäten und Chromosomenanomalien	m	33	11	3	-	-	-	-	-
		w	38	14	1	-	-	1	3	2
		i	71	25	4	-	-	1	3	2
<b>R00 - R99</b>	Symptome und abnorme klinische und Laborbefunde, die anderen- orts nicht klassifiziert sind	m	561	8	-	-	-	-	5	6
		w	379	2	1	-	-	1	2	1
		i	940	10	1	-	-	1	7	7
<b>V01 - X59,</b> <b>Y40 - Y86,</b> <b>Y88</b>	Unfälle	m	686	1	1	1	4	8	34	23
		w	661	-	3	1	-	2	3	3
		i	1 347	1	4	2	4	10	37	26
V01 - V99	Transportmittelunfälle	m	152	-	-	-	3	6	32	16
		w	39	-	-	-	-	1	3	1
		i	191	-	-	-	3	7	35	17
<b>X60 - X84</b>	Vorsätzliche Selbstbeschädigung	m	478	-	-	-	-	6	25	21
		w	158	-	-	-	-	2	4	6
		i	636	-	-	-	-	8	29	27
<b>X85 - Y09,</b> <b>Y10 - Y34</b>	Tätlicher Angriff und Ereignis, nähere Umstände unbestimmt	m	118	1	2	-	-	2	5	12
		w	70	-	2	-	-	-	3	1
		i	188	1	4	-	-	2	8	13
<b>Insgesamt</b>		m	<b>23 874</b>	<b>44</b>	<b>16</b>	<b>2</b>	<b>11</b>	<b>23</b>	<b>91</b>	<b>97</b>
		w	<b>27 035</b>	<b>33</b>	<b>10</b>	<b>2</b>	<b>3</b>	<b>12</b>	<b>34</b>	<b>27</b>
		i	<b>50 909</b>	<b>77</b>	<b>26</b>	<b>4</b>	<b>14</b>	<b>35</b>	<b>125</b>	<b>124</b>

von ... bis unter ... Jahren													Pos.-Nr. der ICD-10
30 -	35 -	40 -	45 -	50 -	55 -	60 -	65 -	70 -	75 -	80 -	85 -	90 und mehr	
35	40	45	50	55	60	65	70	75	80	85	90		
-	-	2	3	5	5	7	21	38	32	43	31	14	m K55 - K63
-	-	3	1	3	2	7	16	41	53	91	110	64	w
-	-	5	4	8	7	14	37	79	85	134	141	78	i
3	18	56	79	100	142	101	114	114	65	32	7	6	m K70 - K77
1	3	12	32	22	38	34	41	45	29	29	20	11	w
4	21	68	111	122	180	135	155	159	94	61	27	17	i
3	16	50	75	96	129	93	103	110	62	24	6	3	m K70.3,
1	3	10	27	19	32	31	40	36	23	22	15	4	w K74.6
4	19	60	102	115	161	124	143	146	85	46	21	7	i
-	1	1	2	3	1	3	6	9	13	14	8	3	m L00 - L99,
1	-	2	1	1	2	3	10	16	24	27	34	27	w M00 - M99
1	1	3	3	4	3	6	16	25	37	41	42	30	i
1	-	1	1	2	10	14	18	36	57	64	61	37	m N00 - N99
-	-	-	-	1	7	3	13	33	68	95	130	84	w
1	-	1	1	3	17	17	31	69	125	159	191	121	i
x	x	x	x	x	x	x	x	x	x	x	x	x	m O00 - O99
-	-	-	-	-	-	-	-	-	-	-	-	-	w
-	-	-	-	-	-	-	-	-	-	-	-	-	i
-	-	-	-	-	-	-	-	-	-	-	-	-	m P00 - P96
-	-	-	-	-	-	-	-	-	-	-	-	-	w
-	-	-	-	-	-	-	-	-	-	-	-	-	i
1	2	3	3	2	1	2	1	1	2	-	-	1	m Q00 - Q99
-	-	-	1	4	4	1	1	2	2	2	-	-	w
1	2	3	4	6	5	3	2	3	4	2	-	1	i
6	11	39	57	72	71	66	67	52	50	21	15	15	m R00 - R99
3	1	6	8	19	27	18	26	42	35	49	44	94	w
9	12	45	65	91	98	84	93	94	85	70	59	109	i
9	17	20	39	32	45	47	56	76	77	90	68	38	m V01 - X59,
2	2	5	7	11	18	8	23	35	69	136	172	161	w Y40 - Y86,
11	19	25	46	43	63	55	79	111	146	226	240	199	i Y88
3	11	9	12	7	3	7	8	12	9	8	5	1	m V01 - V99
-	-	2	3	5	4	1	3	2	6	4	2	2	w
3	11	11	15	12	7	8	11	14	15	12	7	3	i
12	26	32	44	50	51	32	43	41	42	32	15	6	m X60 - X84
5	3	6	18	14	7	12	4	18	15	16	22	6	w
17	29	38	62	64	58	44	47	59	57	48	37	12	i
6	3	8	11	7	10	12	5	8	2	7	8	9	m X85 - Y09,
-	5	3	4	1	4	1	6	4	7	8	14	7	w Y10 - Y34
6	8	11	15	8	14	13	11	12	9	15	22	16	i
<b>76</b>	<b>149</b>	<b>334</b>	<b>644</b>	<b>973</b>	<b>1 438</b>	<b>1 443</b>	<b>2 388</b>	<b>3 569</b>	<b>4 037</b>	<b>4 039</b>	<b>2 945</b>	<b>1 555</b>	m
<b>41</b>	<b>52</b>	<b>128</b>	<b>286</b>	<b>371</b>	<b>581</b>	<b>600</b>	<b>1 163</b>	<b>2 235</b>	<b>3 220</b>	<b>5 266</b>	<b>7 011</b>	<b>5 960</b>	w
<b>117</b>	<b>201</b>	<b>462</b>	<b>930</b>	<b>1 344</b>	<b>2 019</b>	<b>2 043</b>	<b>3 551</b>	<b>5 804</b>	<b>7 257</b>	<b>9 305</b>	<b>9 956</b>	<b>7 515</b>	i

### 11. Gestorbene in den Kreisfreien Städten Chemnitz, Dresden und Leipzig 2010 nach ausgewählten Todesursachen

Pos.-Nr. der ICD-10	Todesursache	Chemnitz, Stadt			
		insgesamt	männlich	weiblich	je 100 000 Einwohner
<b>A00 - B99</b>	Infektiöse und parasitäre Krankheiten	35	11	24	14,4
A15 - A19	Tuberkulose	-	-	-	-
<b>C00 - C97</b>	Bösartige Neubildungen	785	411	374	323,1
C00 - C14, C15	der Lippe, der Mundhöhle, des Pharynx und des Ösophagus	35	30	5	14,4
C16	des Magens	30	12	18	12,3
C18 - C21	des Dickdarms und Mastdarms	130	59	71	53,5
C22 - C25	der Leber, Gallengänge, Gallenblase, sonstiger Gallenwege und Pankreas	92	48	44	37,9
C34	der Bronchien und Lunge	125	89	36	51,5
C40 - C49	des Knochens, der Haut, des mesothelialen und des Weichteilgewebes	21	13	8	8,6
C50	der Brustdrüse	52	-	52	21,4
C51 - C68	der Genital- und Harnorgane	139	87	52	57,2
C81 - C96	des lymphatischen und blutbildenden Gewebes	65	35	30	26,8
C91 - C95	Leukämie	26	12	14	10,7
<b>E00 - E90</b>	Endokrine, Ernährungs- u. Stoffwechsel- krankheiten	83	36	47	34,2
E10 - E14	Diabetes mellitus	72	31	41	29,6
<b>I00 - I99</b>	Krankheiten des Kreislaufsystems	1 506	590	916	619,9
I05 - I09	Chronische rheumatische Herzkrankheiten	5	1	4	2,1
I10 - I15	Hypertonie [Hochdruckkrankheit]	99	26	73	40,8
I20 - I25	Ischämische Herzkrankheiten	731	329	402	300,9
I21 - I22	Akuter und rezidivierender Myokardinfarkt	221	122	99	91,0
I26 - I28	Pulmonale Herzkrankheit und Krankheiten des Lungenkreislaufs	25	12	13	10,3
I30 - I52	Sonstige Formen der Herzkrankheit	276	94	182	113,6

Dresden, Stadt				Leipzig, Stadt				Pos.-Nr. der ICD-10
insgesamt	männlich	weiblich	je 100 000 Einwohner	insgesamt	männlich	weiblich	je 100 000 Einwohner	
71	34	37	13,7	60	30	30	11,6	<b>A00 - B99</b>
3	-	3	0,6	1	1	-	0,2	A15 - A19
1 274	659	615	245,5	1 485	784	701	286,4	<b>C00 - C97</b>
								C00 - C14, C15
62	52	10	11,9	64	50	14	12,3	
66	39	27	12,7	77	41	36	14,8	C16
151	74	77	29,1	165	61	104	31,8	C18 - C21
188	94	94	36,2	209	91	118	40,3	C22 - C25
188	135	53	36,2	286	211	75	55,2	C34
41	28	13	7,9	47	31	16	9,1	C40 - C49
102	-	102	19,7	97	1	96	18,7	C50
230	120	110	44,3	262	145	117	50,5	C51 - C68
120	57	63	23,1	131	78	53	25,3	C81 - C96
54	27	27	10,4	51	33	18	9,8	C91 - C95
123	42	81	23,7	164	62	102	31,6	<b>E00 - E90</b>
83	26	57	16,0	136	55	81	26,2	E10 - E14
2 122	829	1 293	408,9	2 600	1 018	1 582	501,4	<b>I00 - I99</b>
9	4	5	1,7	4	2	2	0,8	I05 - I09
226	59	167	43,5	340	94	246	65,6	I10 - I15
934	417	517	180,0	1 177	535	642	227,0	I20 - I25
383	196	187	73,8	519	250	269	100,1	I21 - I22
38	12	26	7,3	43	14	29	8,3	I26 - I28
459	164	295	88,4	449	166	283	86,6	I30 - I52

Noch: 11. Gestorbene in den Kreisfreien Städten Chemnitz, Dresden und Leipzig 2010  
nach ausgewählten Todesursachen

Pos.-Nr. der ICD-10	Todesursache	Chemnitz, Stadt			
		insgesamt	männlich	weiblich	je 100 000 Einwohner
I60 - I69	Zerebrovaskuläre Krankheiten	274	95	179	112,8
I64	Schlaganfall, nicht als Blutung oder Infarkt bez.	89	29	60	36,6
I70 - I79	Krankheiten der Arterien, Arteriolen und Kapillaren	87	29	58	35,8
<b>J00 - J99</b>	Krankheiten des Atmungssystems	118	65	53	48,6
J09 - J18	Grippe und Pneumonie	49	22	27	20,2
J40 - J47	Chronische Krankheiten der unteren Atemwege	51	34	17	21,0
<b>K00 - K93</b>	Krankheiten des Verdauungssystems	163	85	78	67,1
K25 - K26	Ulcus ventriculi und -duodeni	11	3	8	4,5
K50 - K52, K55 - K63	Nichtinfektiöse Enteritis und Kolitis sowie Sonstige Krankheiten des Darmes	50	17	33	20,6
K70 - K77	Krankheiten der Leber	70	52	18	28,8
K80 - K87	Krankheiten der Gallenblase, der Gallenwege und des Pankreas	13	5	8	5,4
<b>N00 - N99</b>	Krankheiten des Urogenitalsystems	51	26	25	21,0
<b>R00 - R99</b>	Symptome und abnorme klinische und Laborbefunde, die anderenorts nicht klassifiziert sind	106	56	50	43,6
<b>V01 - X59, Y40 - Y86, Y88</b>	Unfälle	80	33	47	32,9
V01 - V99	Transportmittelunfälle	8	6	2	3,3
W00 - W19	Unfälle durch Sturz	55	20	35	22,6
W65 - W74	Unfälle durch Ertrinken und Untergehen	-	-	-	-
W75 - W84	Sonst. unfallbed. Gefährdung der Atmung (Ersticken)	5	-	5	2,1
<b>X60 - X84</b>	Vorsätzliche Selbstbeschädigung	43	34	9	17,7
	Übrige Todesursachen	200	89	111	82,3
	<b>Insgesamt</b>	<b>3 170</b>	<b>1 436</b>	<b>1 734</b>	<b>1 304,8</b>



Dresden, Stadt				Leipzig, Stadt				Pos.-Nr. der ICD-10
insgesamt	männlich	weiblich	je 100 000 Einwohner	insgesamt	männlich	weiblich	je 100 000 Einwohner	
363	134	229	69,9	511	167	344	98,5	I60 - I69
68	19	49	13,1	85	28	57	16,4	I64
75	35	40	14,5	59	36	23	11,4	I70 - I79
292	136	156	56,3	314	170	144	60,6	<b>J00 - J99</b>
117	45	72	22,5	82	35	47	15,8	J09 - J18
139	73	66	26,8	197	114	83	38,0	J40 - J47
250	127	123	48,2	279	137	142	53,8	<b>K00 - K93</b>
21	9	12	4,0	20	6	14	3,9	K25 - K26
81	27	54	15,6	75	22	53	14,5	K50 - K52, K55 - K63
101	67	34	19,5	121	75	46	23,3	K70 - K77
17	9	8	3,3	28	17	11	5,4	K80 - K87
72	28	44	13,9	76	32	44	14,7	<b>N00 - N99</b>
109	46	63	21,0	199	132	67	38,4	<b>R00 - R99</b>
86	50	36	16,6	154	74	80	29,7	<b>V01 - X59, Y40 - Y86, Y88</b>
6	6	-	1,2	20	16	4	3,9	V01 - V99
46	24	22	8,9	69	22	47	13,3	W00 - W19
2	2	-	0,4	1	1	-	0,2	W65 - W74
8	4	4	1,5	6	3	3	1,2	W75 - W84
74	54	20	14,3	66	41	25	12,7	<b>X60 - X84</b>
430	170	260	82,9	391	154	237	75,4	
<b>4 903</b>	<b>2 175</b>	<b>2 728</b>	<b>944,7</b>	<b>5 788</b>	<b>2 634</b>	<b>3 154</b>	<b>1 116,2</b>	

## 12. Gestorbene durch Unfälle 2010 nach Unfallart und Geschlecht

Unfallart	Pos.-Nr. der ICD-10	Insgesamt	Männlich	Weiblich
Arbeits-/Dienstunfall		25	25	-
Schulunfall		-	-	-
Verkehrsunfall		185	147	38
Häuslicher Unfall		678	277	401
- Stürze	W00 - W19	588	220	368
Sturz auf gleicher Ebene	W00 - W01, W03, W18	83	36	47
Sturz Bett/Stuhl	W06 - W07	26	4	22
Sturz Treppen/Stufen	W10	75	40	35
Sturz Leiter	W11	7	7	-
Sturz Gebäude/Bauwerk	W13	4	2	2
Sturz, nicht näher bezeichnet	W19	388	129	259
- Ertrinken und Untergehen	W65 - W74	1	-	1
- Sonstige unfallbedingte Gefährdung der Atmung (Ersticken)	W75 - W84	28	19	9
- Rauch, Feuer und Flammen	X00 - X09	8	6	2
- Vergiftungen	X40 - X49	5	2	3
Sport-/Spielunfall		7	7	-
Sonstige Unfälle		452	230	222
<b>Insgesamt</b>		<b>1 347</b>	<b>686</b>	<b>661</b>

**13. Gestorbene durch Unfälle 2010 nach Art der Schädigung und Geschlecht**

Pos.-Nr. der ICD-10	Art der Schädigung	Insgesamt	Männlich	Weiblich
S00 - S09	Verletzungen des Kopfes	306	184	122
S10 - S19	Verletzungen des Halses	33	18	15
S20 - S29	Verletzungen des Thorax	59	38	21
S30 - S39	Verletzungen des Beckenbereiches	55	25	30
S40 - S69	Verletzungen der Schulter, des Armes und der Hand	31	7	24
S70 - S79	Verletzungen der Hüfte und des Oberschenkels	327	91	236
S80 - S99	Verletzungen des Knies, Unterschenkels, Fußes	17	8	9
T00 - T07	Verletzungen mit Beteiligung mehrerer Körperregionen	125	86	39
T08 - T14	Verletzungen nicht näher bezeichneter Teile des Rumpfes, der Extremitäten oder anderer Körperregionen	36	19	17
T15 - T19	Folgen des Eindringens eines Fremdkörpers durch eine natürliche Körperöffnung	57	30	27
T20 - T32	Verbrennungen oder Verätzungen	9	7	2
T33 - T35	Erfrierungen	2	1	1
T36 - T50	Vergiftungen durch Arzneimittel, Drogen und biologisch aktive Substanzen	8	4	4
T51 - T65	Toxische Wirkungen von vorwiegend nicht medizinisch verwendeten Substanzen	16	13	3
T66 - T78	Sonstige und nicht näher bezeichnete Schäden durch äußere Ursachen	54	43	11
T75.1	Ertrinken	19	16	3
T79	Bestimmte Frühkomplikationen eines Traumas	1	-	1
T80 - T88	Komplikationen bei chirurgischen Eingriffen und medizinischer Behandlung	208	109	99
T90 - T98	Folgen von Verletzungen, Vergiftungen und sonstigen Auswirkungen äußerer Ursachen	3	3	-
	<b>Insgesamt</b>	<b>1 347</b>	<b>686</b>	<b>661</b>

### 14. Gestorbene durch Unfälle 2010 nach Altersgruppen, Unfallart und Geschlecht

Alter von ... bis unter ... Jahren	Insgesamt		Darunter					
			Verkehrsunfall		häuslicher Unfall		Arbeitsunfall	
	Anzahl	je 100 000 Einwohner	Anzahl	je 100 000 Einwohner	Anzahl	je 100 000 Einwohner	Anzahl	je 100 000 Einwohner
<b>Insgesamt</b>								
unter 1	1	2,9	-	-	1	2,9	-	-
1 - 5	4	3,0	-	-	4	3,0	-	-
5 - 15	6	2,0	3	1,0	-	-	-	-
15 - 25	47	11,6	40	9,9	2	0,5	1	0,2
25 - 35	37	7,2	19	3,7	5	1,0	3	0,6
35 - 45	44	8,2	21	3,9	8	1,5	4	0,7
45 - 55	89	13,5	27	4,1	27	4,1	8	1,2
55 - 65	118	21,4	14	2,5	46	8,3	8	1,5
65 - 75	190	33,0	24	4,2	76	13,2	1	0,2
75 - 85	372	110,4	27	8,0	195	57,9	-	-
85 und mehr	439	390,0	10	8,9	314	279,0	-	-
<b>Insgesamt</b>	<b>1 347</b>	<b>32,4</b>	<b>185</b>	<b>4,5</b>	<b>678</b>	<b>16,3</b>	<b>25</b>	<b>0,6</b>
<b>männlich</b>								
unter 1	1	5,6	-	-	1	5,6	-	-
1 - 5	1	1,5	-	-	1	1,5	-	-
5 - 15	5	3,2	3	1,9	-	-	-	-
15 - 25	42	20,0	36	17,1	1	0,5	1	0,5
25 - 35	32	11,7	18	6,6	3	1,1	3	1,1
35 - 45	37	13,1	19	6,7	8	2,8	4	1,4
45 - 55	71	21,2	19	5,7	21	6,3	8	2,4
55 - 65	92	33,9	9	3,3	36	13,3	8	3,0
65 - 75	132	49,8	20	7,5	54	20,4	1	0,4
75 - 85	167	127,9	17	13,0	84	64,3	-	-
85 und mehr	106	409,4	6	23,2	68	262,6	-	-
<b>Zusammen</b>	<b>686</b>	<b>33,7</b>	<b>147</b>	<b>7,2</b>	<b>277</b>	<b>13,6</b>	<b>25</b>	<b>1,2</b>
<b>weiblich</b>								
unter 1	-	-	-	-	-	-	-	-
1 - 5	3	4,6	-	-	3	4,6	-	-
5 - 15	1	0,7	-	-	-	-	-	-
15 - 25	5	2,6	4	2,1	1	0,5	-	-
25 - 35	5	2,1	1	0,4	2	0,8	-	-
35 - 45	7	2,8	2	0,8	-	-	-	-
45 - 55	18	5,6	8	2,5	6	1,9	-	-
55 - 65	26	9,3	5	1,8	10	3,6	-	-
65 - 75	58	18,7	4	1,3	22	7,1	-	-
75 - 85	205	99,3	10	4,8	111	53,8	-	-
85 und mehr	333	384,2	4	4,6	246	283,8	-	-
<b>Zusammen</b>	<b>661</b>	<b>31,1</b>	<b>38</b>	<b>1,8</b>	<b>401</b>	<b>18,9</b>	<b>-</b>	<b>-</b>

### 15. Gestorbene bei häuslichen Unfällen 2010 nach Altersgruppen und Geschlecht

Alter von ... bis unter ... Jahren  männlich = m weiblich = w insgesamt = i	Insgesamt	Unfallursache					sonstige	
		Sturz	Ertrinken, Untergehen	Ersticken	Rauch, Feuer, Flammen	Vergiftung		
		Pos.-Nr. der ICD-10						
		W00 - W19	W65 - W74	W75 - W84	X00 - X09	X40 - X49		
unter 1	m	1	-	-	1	-	-	-
	w	-	-	-	-	-	-	-
	i	1	-	-	1	-	-	-
1 - 5	m	1	-	-	-	1	-	-
	w	3	1	1	-	-	-	1
	i	4	1	1	-	1	-	1
5 - 15	m	-	-	-	-	-	-	-
	w	-	-	-	-	-	-	-
	i	-	-	-	-	-	-	-
15 - 25	m	1	1	-	-	-	-	-
	w	1	-	-	1	-	-	-
	i	2	1	-	1	-	-	-
25 - 35	m	3	-	-	1	-	1	1
	w	2	-	-	-	-	2	-
	i	5	-	-	1	-	3	1
35 - 45	m	8	4	-	1	-	1	2
	w	-	-	-	-	-	-	-
	i	8	4	-	1	-	1	2
45 - 55	m	21	13	-	4	2	-	2
	w	6	3	-	1	-	1	1
	i	27	16	-	5	2	1	3
55 - 65	m	36	24	-	4	2	-	6
	w	10	7	-	2	1	-	-
	i	46	31	-	6	3	-	6
65 und mehr	m	206	178	-	8	1	-	19
	w	379	357	-	5	1	-	16
	i	585	535	-	13	2	-	35
<b>Insgesamt</b>	<b>m</b>	<b>277</b>	<b>220</b>	<b>-</b>	<b>19</b>	<b>6</b>	<b>2</b>	<b>30</b>
	<b>w</b>	<b>401</b>	<b>368</b>	<b>1</b>	<b>9</b>	<b>2</b>	<b>3</b>	<b>18</b>
	<b>i</b>	<b>678</b>	<b>588</b>	<b>1</b>	<b>28</b>	<b>8</b>	<b>5</b>	<b>48</b>

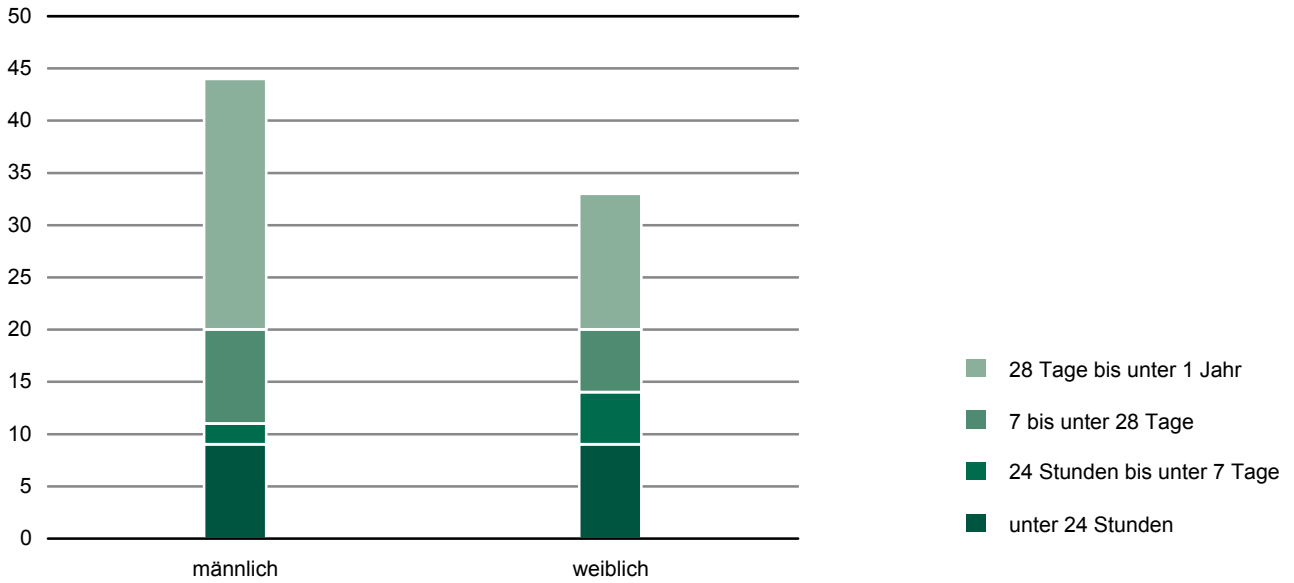
### 16. Gestorbene bei Verkehrsunfällen 2010 nach Altersgruppen und Geschlecht

Alter von ... bis unter ... Jahren	männlich = m weiblich = w insgesamt = i	Insgesamt	Transportmittelunfälle					Sonstige
			zusammen	Fußgänger	Radfahrer	Motorrad- fahrer	PKW- Benutzer	
			Pos.-Nr. der ICD-10					
			V01 - V99	V01 - V09	V10 - V19	V20 - V29	V40 - V49	
unter 1	m	-	-	-	-	-	-	-
	w	-	-	-	-	-	-	-
	i	-	-	-	-	-	-	-
1 - 5	m	-	-	-	-	-	-	-
	w	-	-	-	-	-	-	-
	i	-	-	-	-	-	-	-
5 - 15	m	3	3	1	2	-	-	-
	w	-	-	-	-	-	-	-
	i	3	3	1	2	-	-	-
15 - 25	m	36	36	3	-	12	10	-
	w	4	4	-	-	-	2	-
	i	40	40	3	-	12	12	-
25 - 35	m	18	18	-	1	7	8	-
	w	1	1	-	-	-	-	-
	i	19	19	-	1	7	8	-
35 - 45	m	19	19	5	2	4	3	-
	w	2	2	-	-	1	-	-
	i	21	21	5	2	5	3	-
45 - 55	m	19	18	2	3	3	6	1
	w	8	8	1	1	3	1	-
	i	27	26	3	4	6	7	1
55 - 65	m	9	9	3	-	-	5	-
	w	5	5	-	-	-	3	-
	i	14	14	3	-	-	8	-
65 und mehr	m	43	43	7	14	1	8	-
	w	18	18	7	3	-	5	-
	i	61	61	14	17	1	13	-
<b>Insgesamt</b>	<b>m</b>	<b>147</b>	<b>146</b>	<b>21</b>	<b>22</b>	<b>27</b>	<b>40</b>	<b>1</b>
	<b>w</b>	<b>38</b>	<b>38</b>	<b>8</b>	<b>4</b>	<b>4</b>	<b>11</b>	<b>-</b>
	<b>i</b>	<b>185</b>	<b>184</b>	<b>29</b>	<b>26</b>	<b>31</b>	<b>51</b>	<b>1</b>

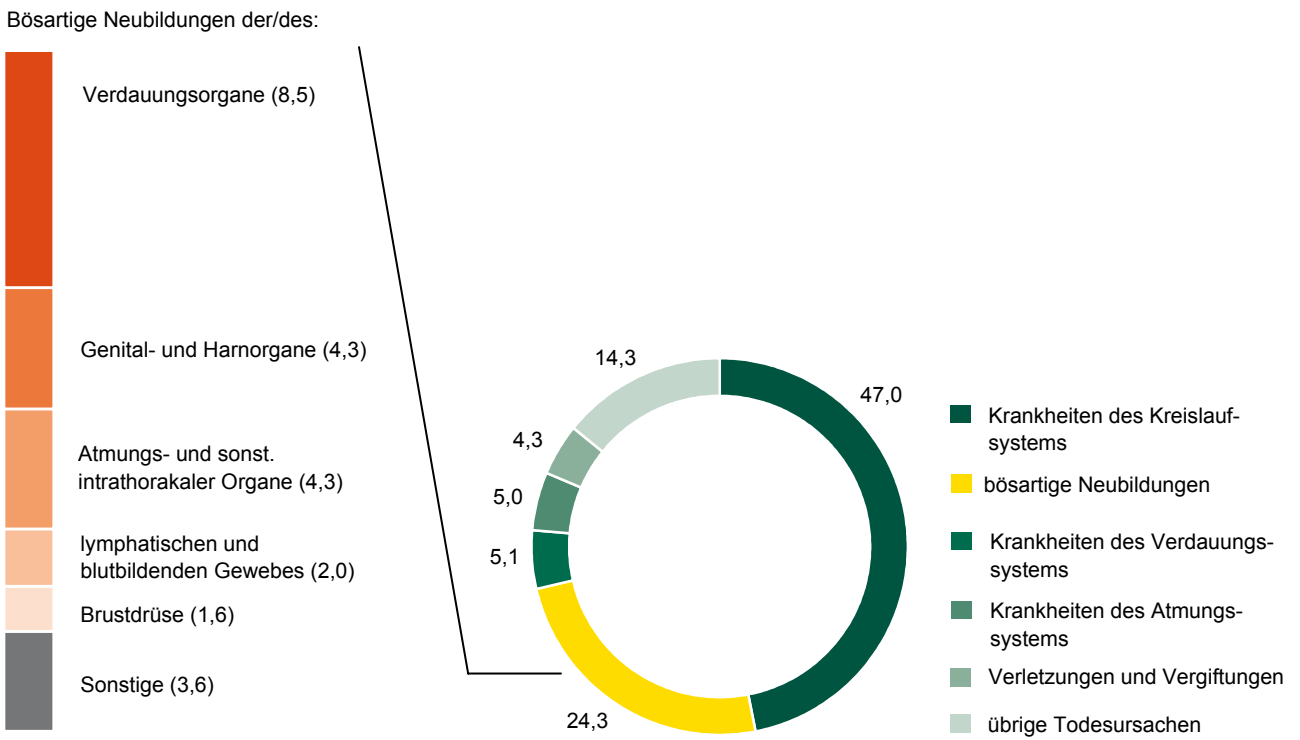
## 17. Gestorbene bei Arbeitsunfällen 2010 nach Altersgruppen und Geschlecht

Alter von ... bis unter ... Jahren	männlich = m weiblich = w insgesamt = i	Insgesamt	Art des Arbeitsunfalles					sonstige, ein- schließend Spätfolgen
			Transport- mittelunfall	Sturz	Exposition gegenüber			
					mechanischen Kräften	elektr. Strom, Temperatur, Druck		
			Pos.-Nr. der ICD-10					
V01 - V99	W00 - W19	W20 - W64	W85 - W99					
unter 1	m	-	-	-	-	-	-	
	w	-	-	-	-	-	-	
	i	-	-	-	-	-	-	
1 - 5	m	-	-	-	-	-	-	
	w	-	-	-	-	-	-	
	i	-	-	-	-	-	-	
5 - 15	m	-	-	-	-	-	-	
	w	-	-	-	-	-	-	
	i	-	-	-	-	-	-	
15 - 25	m	1	1	-	-	-	-	
	w	-	-	-	-	-	-	
	i	1	1	-	-	-	-	
25 - 35	m	3	-	1	2	-	-	
	w	-	-	-	-	-	-	
	i	3	-	1	2	-	-	
35 - 45	m	4	1	1	1	-	1	
	w	-	-	-	-	-	-	
	i	4	1	1	1	-	1	
45 - 55	m	8	1	-	4	1	2	
	w	-	-	-	-	-	-	
	i	8	1	-	4	1	2	
55 - 65	m	8	-	1	6	1	-	
	w	-	-	-	-	-	-	
	i	8	-	1	6	1	-	
65 und mehr	m	1	-	1	-	-	-	
	w	-	-	-	-	-	-	
	i	1	-	1	-	-	-	
<b>Insgesamt</b>	<b>m</b>	<b>25</b>	<b>3</b>	<b>4</b>	<b>13</b>	<b>2</b>	<b>3</b>	
	<b>w</b>	<b>-</b>	<b>-</b>	<b>-</b>	<b>-</b>	<b>-</b>	<b>-</b>	
	<b>i</b>	<b>25</b>	<b>3</b>	<b>4</b>	<b>13</b>	<b>2</b>	<b>3</b>	

**Abb. 1 Gestorbene Säuglinge im Freistaat Sachsen 2010 nach Geschlecht und Lebensdauer**

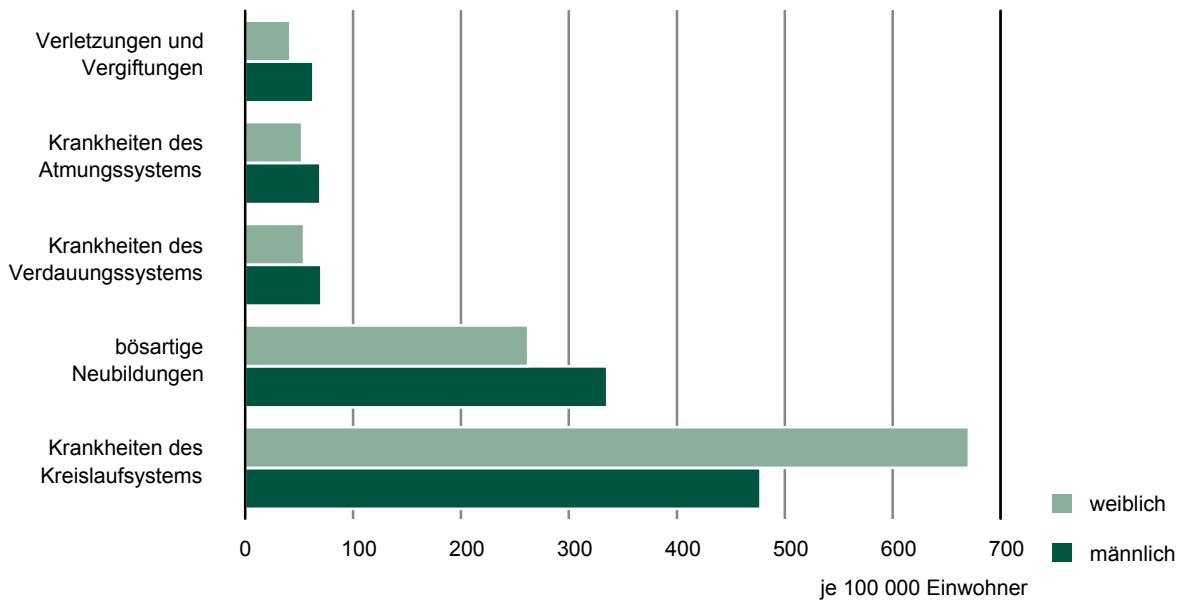


**Abb. 2 Gestorbene im Freistaat Sachsen 2010 nach Todesursachen in Prozent**

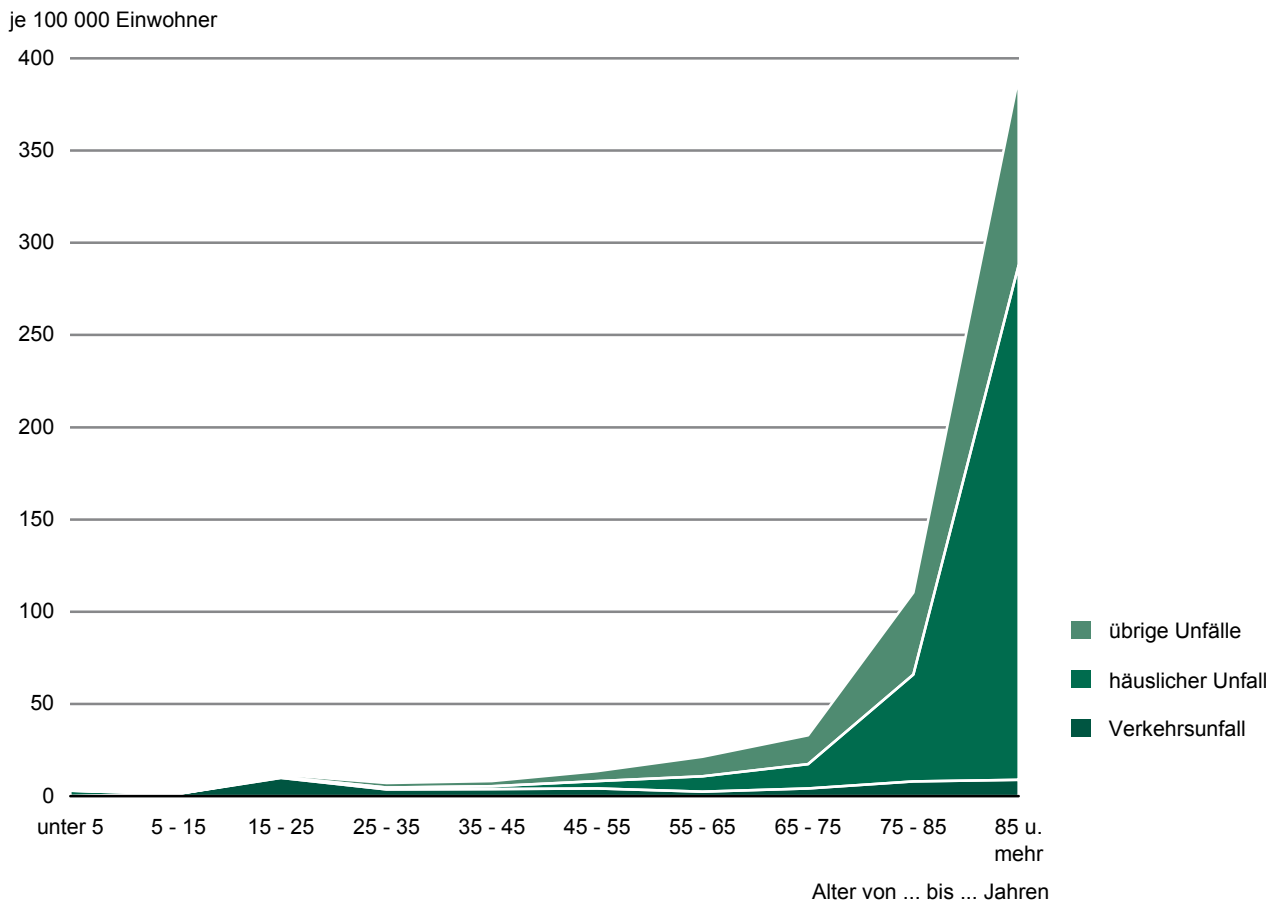




**Abb. 3 Gestorbene je 100 000 Einwohner im Freistaat Sachsen 2010 nach ausgewählten Todesursachen und Geschlecht**



**Abb. 4 Gestorbene durch Unfälle je 100 000 Einwohner im Freistaat Sachsen 2010 nach Unfallart und Altersgruppen**



## Neuerscheinungen des Statistischen Landesamtes des Freistaates Sachsen

Kennziffer	Titel/Kurztitel	Stand Periodizität
A II 2	Gerichtliche Ehelösungen im Freistaat Sachsen	2010 - j
A IV 1	Ärzte, Zahnärzte, Tierärzte und Apotheker im Freistaat Sachsen	2010 - j
A IV 11	Schwangerschaftsabbrüche im Freistaat Sachsen	2010 - j
B III 4	Personal an den Hochschulen im Freistaat Sachsen	2010 - j
C III 8	Rinderbestände und Rinderhaltungen im Freistaat Sachsen	1/2011 - hj
C/LZ 2010-1	Landwirtschaftszählung 2010 - Bodennutzung im Freistaat Sachsen	2010 - j
C/LZ 2010-2	Landwirtschaftszählung 2010 - Viehbestände im Freistaat Sachsen	2010 - j
F II 2	Bautätigkeit im Freistaat Sachsen	2010 - j
K V 6	Kinder- und Jugendhilfe im Freistaat Sachsen - Vorläufige Schutzmaßnahmen	2010 - j
K V 8	Kinder- und Jugendhilfe im Freistaat Sachsen – Pflegeerlaubnis, Pflegschaften, Vormundschaften, Beistandschaften, Sorgerecht	2010 - j
L IV 3	Realsteuervergleich für den Freistaat Sachsen	2010 - j
L IV 5	Erbschaft- und Schenkungsteuer im Freistaat Sachsen	2009 - j
M I 7	Kaufwerte für landwirtschaftlichen Grundbesitz im Freistaat Sachsen	2010 - j

### Monatlich erscheinen:

C III 2	Schlachtungen, Milchlieferung und Geflügelhaltung im Freistaat Sachsen	05/11 - m
E I 1	Bergbau und Verarbeitendes Gewerbe im Freistaat Sachsen	05/11 - m
E II 1	Baugewerbe im Freistaat Sachsen (Bauhauptgewerbe)	05/11 - m
G I 1, G IV 3	Binnenhandel und Gastgewerbe im Freistaat Sachsen	05/11 - m
G IV 1	Beherbergungsgewerbe im Freistaat Sachsen	04/11 - m
H I 1	Straßenverkehrsunfälle im Freistaat Sachsen	04/11 - m
M I 2	Verbraucherpreisindex im Freistaat Sachsen	06/11 - m

### Vierteljährlich erscheinen:

A I 1	Bevölkerungsstand des Freistaates Sachsen nach Kreisfreien Städten und Landkreisen	4/10 - vj
A II 1	Eheschließungen, Geborene und Gestorbene im Freistaat Sachsen	4/10 - vj
A III 1	Räumliche Bevölkerungsbewegung im Freistaat Sachsen	4/10 - vj
D I 1	Gewerbeanmeldungen und -abmeldungen im Freistaat Sachsen	4/10 - vj
D III 1	Insolvenzverfahren im Freistaat Sachsen	1/11 - vj
E III 1	Baugewerbe im Freistaat Sachsen (Ausbaugewerbe)	1/11 - vj
E IV 1	Ausgewählte Daten zur Energiewirtschaft im Freistaat Sachsen	2/10 - vj
F II 1	Baugenehmigungen im Freistaat Sachsen	1/11 - vj
G III 1	Außenhandel des Freistaates Sachsen	4/10 - vj
L II 2	Einnahmen und Ausgaben der öffentlichen Kommunalhaushalte des Freistaates Sachsen	1/11 - vj
M I 4	Preisindizes für Bauwerke im Freistaat Sachsen	2/11 - vj
N I 6	Verdienste und Arbeitszeiten im Produzierenden Gewerbe und im Dienstleistungsbereich im Freistaat Sachsen	1/11 - vj
Z I 1	Konjunkturbericht für den Freistaat Sachsen	4/10 - vj

Abkürzungen	m monatlich	hj halbjährlich	2j alle 2 Jahre	4/09 Quartal	fw fallweise
	vj vierteljährlich	j jährlich	3j alle 3 Jahre	10/09 Monat	

# Zeichenerklärung

- Nichts vorhanden (genau Null)
- 0 weniger als die Hälfte von 1 in der letzten besetzten Stelle, jedoch mehr als nichts
- ... Angabe fällt später an
- / Zahlenwert nicht sicher genug
- . Zahlenwert unbekannt oder geheim zu halten
- x Tabellenfach gesperrt, weil Aussage nicht sinnvoll
- () Aussagewert ist eingeschränkt
- p vorläufige Zahl
- r berichtigte Zahl
- s geschätzte Zahl

**Herausgeber:**

Statistisches Landesamt des Freistaates Sachsen

**Redaktion:**

Statistisches Landesamt des Freistaates Sachsen

**Gestaltung und Satz:**

Statistisches Landesamt des Freistaates Sachsen

**Druck:**

Staatsbetrieb Sächsische Informatik Dienste

**Redaktionsschluss:**

August 2011

**Bezug:**

Diese Druckschrift kann bezogen werden bei:

Statistisches Landesamt des Freistaates Sachsen

Hausanschrift: Macherstraße 63, 01917 Kamenz

Postanschrift: Postfach 11 05, 01911 Kamenz

Telefon: +49 3578 33-1424

Telefax: +49 3578 33-1499

E-Mail: [vertrieb@statistik.sachsen.de](mailto:vertrieb@statistik.sachsen.de)

[www.statistik.sachsen.de/shop](http://www.statistik.sachsen.de/shop)

**Verteilerhinweis**

Diese Informationsschrift wird von der Sächsischen Staatsregierung im Rahmen ihrer verfassungsmäßigen Verpflichtung zur Information der Öffentlichkeit herausgegeben. Sie darf weder von Parteien noch von deren Kandidaten oder Helfern im Zeitraum von sechs Monaten vor einer Wahl zum Zwecke der Wahlwerbung verwendet werden. Dies gilt für alle Wahlen.

Missbräuchlich ist insbesondere die Verteilung auf Wahlveranstaltungen, an Informationsständen der Parteien sowie das Einlegen, Aufdrucken oder Aufkleben parteipolitischer Informationen oder Werbemittel. Untersagt ist auch die Weitergabe an Dritte zur Verwendung bei der Wahlwerbung.

Auch ohne zeitlichen Bezug zu einer bevorstehenden Wahl darf die vorliegende Druckschrift nicht so verwendet werden, dass dies als Parteinahme des Herausgebers zu Gunsten einzelner politischer Gruppen verstanden werden könnte.

Diese Beschränkungen gelten unabhängig vom Vertriebsweg, also unabhängig davon, auf welchem Wege und in welcher Anzahl diese Informationsschrift dem Empfänger zugegangen ist. Erlaubt ist jedoch den Parteien, diese Informationsschrift zur Unterrichtung ihrer Mitglieder zu verwenden.

**Copyright**

Statistisches Landesamt des Freistaates Sachsen, Kamenz, 2011

Vervielfältigung und Verbreitung, auch auszugsweise, mit Quellenangabe gestattet.

ISSN 1435-8670