



Statistischer Bericht



Gestorbene nach Todesursachen im Freistaat Sachsen

2009

A IV 3 – j/09

Zeichenerklärung

- Nichts vorhanden (genau Null)
- 0 weniger als die Hälfte von 1 in der letzten besetzten Stelle, jedoch mehr als nichts
- ... Angabe fällt später an
- / Zahlenwert nicht sicher genug
- . Zahlenwert unbekannt oder geheim zu halten
- x Tabellenfach gesperrt, weil Aussage nicht sinnvoll
- () Aussagewert ist eingeschränkt
- p vorläufige Zahl
- r berichtigte Zahl
- s geschätzte Zahl

Inhalt

	Seite
Vorbemerkungen	2
Statistik der Todesursachen im Freistaat Sachsen 2009	3
Tabellen	
1. Lebendgeborene und Gestorbene 2009 nach Kreisfreien Städten und Landkreisen sowie Geschlecht	4
2. Gestorbene 2009 nach Altersgruppen und Geschlecht	5
3. Gestorbene 2009 nach ausgewählten Todesursachen und Geschlecht	6
4. Gestorbene je 100 000 Einwohner 2009 nach ausgewählten Todesursachen und Geschlecht	7
5. Gestorbene 2009 nach Kreisfreien Städten und Landkreisen sowie ausgewählten Todesursachen	8
6. Gestorbene je 100 000 Einwohner 2009 nach Kreisfreien Städten und Landkreisen sowie ausgewählten Todesursachen	10
7. Gestorbene im 1. Lebensjahr und Totgeborene 2009 nach Kreisfreien Städten und Landkreisen	12
8. Gestorbene Säuglinge 2009 nach Geburtsgewicht und Lebensdauer	13
9. Gestorbene Säuglinge 2009 nach Todesursachen und Geschlecht	13
10. Gestorbene 2009 nach Todesursachen, Geschlecht und Altersgruppen	14
11. Gestorbene in den Kreisfreien Städten Chemnitz, Dresden und Leipzig 2009 nach ausgewählten Todesursachen	20
12. Gestorbene durch Unfälle 2009 nach Unfallart und Geschlecht	24
13. Gestorbene durch Unfälle 2009 nach Art der Schädigung und Geschlecht	25
14. Gestorbene durch Unfälle 2009 nach Altersgruppen, Unfallart und Geschlecht	26
15. Gestorbene bei häuslichen Unfällen 2009 nach Altersgruppen und Geschlecht	27
16. Gestorbene bei Verkehrsunfällen 2009 nach Altersgruppen und Geschlecht	28
17. Gestorbene bei Arbeitsunfällen 2009 nach Altersgruppen und Geschlecht	29
Abbildungen	
Abb. 1 Gestorbene Säuglinge im Freistaat Sachsen 2009 nach Geschlecht und Lebensdauer	31
Abb. 2 Gestorbene im Freistaat Sachsen 2009 nach Todesursachen	31
Abb. 3 Gestorbene je 100 000 Einwohner im Freistaat Sachsen 2009 nach ausgewählten Todesursachen und Geschlecht	32
Abb. 4 Gestorbene durch Unfälle je 100 000 Einwohner im Freistaat Sachsen 2009 nach Unfallart und Altersgruppen	32

Vorbemerkungen

Rechtsgrundlagen

- Gesetz über die Statistik für Bundeszwecke (Bundesstatistikgesetz - BStatG) vom 22. Januar 1987 (BGBl. S. 462, 565), zuletzt geändert durch Artikel 3 des Gesetzes vom 7. September 2007 (BGBl. I S. 2246);
- Gesetz über die Statistik der Bevölkerungsbewegung und die Fortschreibung des Bevölkerungsstandes in der Fassung der Bekanntmachung vom 14. März 1980 (BGBl. I S. 308), zuletzt geändert durch Artikel 2 des Gesetzes vom 30. Oktober 2007 (BGBl. I S. 2526);
- Sächsisches Statistikgesetz vom 17. Mai 1993 (SächsGVBl. S. 453, zuletzt geändert durch Artikel 13 des Gesetzes vom 6. Juni 2002 (SächsGVBl. S. 168);
- Sächsisches Gesetz über das Friedhofs-, Leichen- und Bestattungswesen (Sächsisches Bestattungsgesetz – SächsBestG) vom 8. Juli 1994 (SächsGVBl. S. 1321), zuletzt geändert durch Artikel 1 § 1 Nr. 11 des Gesetzes vom 6. Juni 2002 (SächsGVBl. S. 168), rechtsbereinigt mit Stand vom 11. Juli 2009

Erläuterungen

Aufgabe der Todesursachenstatistik ist es eine Übersicht über die vorherrschenden Todesursachen der Wohnbevölkerung im Freistaat Sachsen nach regionaler Gliederung zu geben. Es werden alle Krankheiten, Leiden oder Verletzungen der Verstorbenen, die entweder zum Tode führten oder beitrugen, von den Ärzten rückwirkend bis zu dem Grundleiden auf dem Leichenschauchein festgehalten. Das jeweilige Grundleiden wird in den Statistischen Landesämtern als Todesursache erfasst und verschlüsselt. Die Erfassung erfolgt fortlaufend. Das Datenmaterial wird monatlich und jährlich aufbereitet.

Registriert werden die Todesursachen aller Verstorbenen einschließlich der Unfalltoten mit Hauptwohnung bzw. alleiniger Wohnung im Freistaat Sachsen 2009 unabhängig vom Sterbeort, bezogen auf den Gebietsstand zum 1. Januar 2010.

Grundlage der systematischen Ergebnisdarstellung der Todesursachenstatistik bildet die 10. Revision der „Internationalen statistischen Klassifikation der Krankheiten und verwandter Gesundheitsprobleme“ (ICD-10). Diese wurde 1998 in Deutschland eingeführt und löste damit die seit 1979 gültige ICD-9 ab.

Mit der 10. Revision erfolgte eine notwendige Anpassung an den medizinischen Kenntnisstand. Die bisherigen Ergebnisse der Todesursachenstatistik

lassen sich nur noch bedingt mit den Angaben auf Basis der ICD-10 fortschreiben.

Die Erfassung der an nichtnatürlichen Todesursachen (Verletzungen, Vergiftungen und bestimmte andere Folgen äußerer Ursachen) verstorbenen Personen erfolgt im Rahmen der Todesursachenstatistik durch die Verschlüsselung:

- der medizinischen Diagnose des Schadens oder seiner Komplikation
- des Zustandekommens (äußere Ursache) des Schadens und des Ortes des Ereignisses
- der Unfallkategorie.

Folgende Unfallkategorien sind möglich:

- 1 = Arbeitsunfall
- 2 = Schulunfall
- 3 = Verkehrsunfall
- 4 = Häuslicher Unfall
- 5 = Sport- und Spielunfall
- 6 = Sonstiger Unfall

Statistik der Todesursachen im Freistaat Sachsen 2009

Im Jahr 2009 starben in Sachsen insgesamt 50 365 Personen, davon 23 617 Männer (46,9 Prozent) und 26 748 Frauen (53,1 Prozent). Gegenüber dem Vorjahr ergab sich ein Anstieg von 1 368 Sterbefällen bzw. 2,8 Prozent bei einer Verringerung der Bevölkerung zum Jahresende von 0,6 Prozent.

Für die Gesamtbevölkerung betrug die Sterbeziffer 12,1 je 1 000 Einwohner. Sie stieg gegenüber dem Vorjahr um 0,5 Punkte. Die Sterbeziffer der Männer lag bei 11,6 und die der Frauen bei 12,5 je 1 000 Einwohner gleichen Geschlechts (Anstieg bei Männern von 0,6 und bei Frauen von 0,3 Punkten). Im Vergleich der Landkreise verzeichnete der Vogtlandkreis mit 14,4 die höchste und die Kreisfreie Stadt Dresden mit 9,8 die niedrigste Sterbeziffer.

Das Durchschnittsalter aller Gestorbenen betrug 77,5 Jahre. Frauen starben im Alter von durchschnittlich 81,5 Jahren, Männer dagegen bereits mit 73,1 Jahren. Von den verstorbenen Männern waren 77,5 Prozent über 65 Jahre, bei den Frauen betrug dieser Anteil 91,8 Prozent. Insgesamt waren 85,1 Prozent der Verstorbenen älter als 65 Jahre.

Im Berichtsjahr entfielen 87,0 Prozent aller Sterbefälle auf fünf Todesursachengruppen:

- Krankheiten des Kreislaufsystems (47,9 Prozent)
- Bösartige Neubildungen (24,1 Prozent)
- Krankheiten des Atmungssystems (5,4 Prozent)
- Krankheiten des Verdauungssystems (5,3 Prozent)
- Verletzungen, Vergiftungen und bestimmte andere Folgen äußerer Ursachen (4,3 Prozent)

Der Anteil der Kreislauferkrankungen an allen Todesursachen war mit 24 136 Verstorbenen und einer Sterberate von 578 je 100 000 Einwohnern (Frauen: 675; Männer: 476) erneut am höchsten. Gegenüber dem Vorjahr ist ein Anstieg von 293 Sterbefällen zu verzeichnen. Bei etwa jedem fünften Kreislauf-toten wurden zerebrovaskuläre Erkrankungen (Hirngefäßkrankheiten) als Todesursache festgestellt, wobei hier Frauen (138 Verstorbene je 100 000) fast doppelt so häufig betroffen sind wie Männer (77 je 100 000). Dem akuten und rezidivierenden Myokardinfarkt (Herzinfarkt) ist 2009 mit 4 213 Verstorbenen (40 Fälle weniger gegenüber 2008) etwa jeder Zwölfte aller Sterbefälle zuzuordnen. Mit einem Anteil von 55,4 Prozent starben mehr Männer an dieser Krankheit.

Einer bösartigen Neubildung (Krebs) erlagen im Berichtsjahr 12 135 Personen, das war etwa jeder vierte Verstorbene. Die Sterberate lag bei 290 je 100 000 Einwohner. Der Krebs der Verdauungsorgane hatte bei Männern mit

34,1 Prozent und bei Frauen mit 36,3 Prozent jeweils den größten Anteil. An Brustkrebs verstarben 801 Frauen, das waren 76 mehr als im Vorjahr. Brustkrebs war mit 14,8 Prozent der häufigste der weiblichen Krebssterbefälle. Bei Männern war wieder der Lungenkrebs mit 23,8 Prozent die häufigste Einzeltodesursache.

An dritter Stelle der Todesursachen folgten mit 2 712 Sterbefällen die Krankheiten des Atmungssystems, dicht gefolgt von Krankheiten des Verdauungssystems mit 2 679 Sterbefällen. Knapp zwei Drittel der männlichen Sterbefälle des Verdauungssystems betrafen Leberkrankheiten, darunter wiederum drei Viertel bedingt durch übermäßigen Genuss von Alkohol.

Im Berichtsjahr 2009 verstarben in Sachsen 84 Säuglinge, das waren sechs weniger als im Vorjahr. Die Säuglingssterblichkeit betrug 2,5 je 1 000 Lebendgeborene. 11 Kinder im Alter unter einem Jahr verstarben an plötzlichem Kindstod. Weitere 37 Säuglingssterbefälle sind auf bestimmte Zustände, die ihren Ursprung in der Perinatalperiode haben, zurückzuführen. Infolge angeborener Fehlbildungen verstarben 19 Säuglinge.

Eines nichtnatürlichen Todes durch Verletzungen und Vergiftungen starben 2 144 Personen, 68 mehr als im Vorjahr. Dies entsprach einem Anteil an der Gesamtzahl der Verstorbenen von 4,3 Prozent. Die Sterbeziffer betrug 51 nichtnatürliche Todesfälle je 100 000 Einwohner.

Infolge von Unfällen verstarben 1 356 Personen, 68 mehr als 2008, darunter durch häusliche Unfälle 51,3 Prozent und durch Verkehrsunfälle 15,4 Prozent. In der Altersgruppe der 15- bis unter 25-Jährigen sind die Verkehrsunfälle mit einem Anteil von 75,4 Prozent an der Gesamtzahl der Unfalltoten im gleichen Alter erfreulicherweise gesunken (im Vorjahr 89,4 Prozent). Durch Arbeitsunfälle verstarben 26 Personen. Die Sterbeziffer für Gestorbene durch Unfälle lag bei 32,5 je 100 000 Einwohner.

Vorsätzliche Selbstbeschädigung (Suizid) verübten 624 Personen, davon 491 Männer und 133 Frauen. Damit wurden acht Suizidfälle mehr als im Vorjahr registriert. Die Suizidrate stieg gegenüber dem Vorjahr von 14,6 Selbsttötungen je 100 000 Einwohner auf 14,9.

Durch tätlichen Angriff wurden 26 Personen getötet. Die Zahl nichtnatürlicher Todesfälle, dessen nähere Umstände unbestimmt sind, sank von 142 Sterbefällen auf 136.

1. Lebendgeborene und Gestorbene 2009 nach Kreisfreien Städten und Landkreisen sowie Geschlecht

Kreisfreie Stadt Landkreis Direktionsbezirk Land	Lebendgeborene				Gestorbene			
	insgesamt	männlich	weiblich	je 1 000 Einwohner	insgesamt	männlich	weiblich	je 1 000 Einwohner
Chemnitz, Stadt	1 917	993	924	7,9	3 175	1 492	1 683	13,1
Erzgebirgskreis	2 853	1 491	1 362	7,6	4 833	2 268	2 565	12,9
Mittelsachsen	2 474	1 252	1 222	7,4	4 187	1 985	2 202	12,5
Vogtlandkreis	1 716	902	814	6,9	3 587	1 676	1 911	14,4
Zwickau	2 470	1 273	1 197	7,1	4 713	2 144	2 569	13,6
Direktionsbezirk Chemnitz	11 430	5 911	5 519	7,4	20 495	9 565	10 930	13,2
Dresden, Stadt	5 609	2 888	2 721	10,9	5 033	2 255	2 778	9,8
Bautzen	2 490	1 276	1 214	7,6	3 871	1 822	2 049	11,8
Görlitz	2 092	1 074	1 018	7,4	3 777	1 768	2 009	13,3
Meißen	1 944	1 061	883	7,6	2 985	1 459	1 526	11,7
Sächsische Schweiz- Osterzgebirge	2 010	1 052	958	7,9	3 070	1 488	1 582	12,1
Direktionsbezirk Dresden	14 145	7 351	6 794	8,7	18 736	8 792	9 944	11,5
Leipzig, Stadt	5 018	2 587	2 431	9,7	5 500	2 531	2 969	10,6
Leipzig	1 972	991	981	7,3	3 116	1 525	1 591	11,5
Nordsachsen	1 528	767	761	7,3	2 518	1 204	1 314	12,0
Direktionsbezirk Leipzig	8 518	4 345	4 173	8,5	11 134	5 260	5 874	11,2
Sachsen	34 093	17 607	16 486	8,2	50 365	23 617	26 748	12,1

2. Gestorbene 2009 nach Altersgruppen und Geschlecht

Alter von ... bis unter ... Jahren	Insgesamt	Männlich	Weiblich
unter 1	84	55	29
1 - 5	17	10	7
5 - 10	11	7	4
10 - 15	15	8	7
15 - 20	57	31	26
20 - 25	100	78	22
25 - 30	118	90	28
30 - 35	124	99	25
35 - 40	189	143	46
40 - 45	438	306	132
45 - 50	922	644	278
50 - 55	1 392	1 008	384
55 - 60	2 028	1 468	560
60 - 65	2 012	1 375	637
65 - 70	4 005	2 591	1 414
70 - 75	5 830	3 687	2 143
75 - 80	7 046	3 918	3 128
80 - 85	8 944	3 682	5 262
85 und mehr	17 033	4 417	12 616
Insgesamt	50 365	23 617	26 748

je 1 000 Einwohner

unter 1	2,5	3,1	1,7
1 - 5	0,1	0,1	0,1
5 - 10	0,1	0,1	0,1
10 - 15	0,1	0,1	0,1
15 - 20	0,3	0,4	0,3
20 - 25	0,4	0,5	0,2
25 - 30	0,4	0,6	0,2
30 - 35	0,5	0,8	0,2
35 - 40	0,8	1,1	0,4
40 - 45	1,4	1,9	0,9
45 - 50	2,7	3,6	1,7
50 - 55	4,4	6,4	2,5
55 - 60	6,3	9,3	3,5
60 - 65	9,1	12,9	5,6
65 - 70	13,0	18,0	8,6
70 - 75	21,0	29,4	14,0
75 - 80	37,7	50,9	28,5
80 - 85	64,9	81,0	57,0
85 und mehr	156,2	178,9	149,5
Insgesamt	12,1	11,6	12,5

3. Gestorbene 2009 nach ausgewählten Todesursachen und Geschlecht

Pos.-Nr. der ICD-10	Todesursache	Insgesamt	Männlich	Weiblich
A00 - B99	Bestimmte infektiöse und parasitäre Krankheiten	448	219	229
A15 - A16	Tuberkulose der Atmungsorgane	5	3	2
C00 - C97	Bösartige Neubildungen	12 135	6 709	5 426
C15 - C26	der Verdauungsorgane	4 261	2 291	1 970
C30 - C39	der Atmungs- und intrathorakalen Organe	2 145	1 693	452
C50	der Brustdrüse	809	8	801
C51 - C68	der Genital- und Harnorgane	2 109	1 182	927
C81 - C96	des lymphatischen und blutbildenden Gewebes	1 005	484	521
D10 - D36	Gutartige Neubildungen	36	11	25
E00 - E90	Endokrine, Ernährungs- und Stoffwechsel- krankheiten	1 985	778	1 207
E10 - E14	Diabetes mellitus	1 751	697	1 054
F00 - F99	Psychische und Verhaltensstörungen	999	405	594
G00 - G99	Krankheiten des Nervensystems	974	473	501
I00 - I99	Krankheiten des Kreislaufsystems	24 136	9 720	14 416
I10 - I15	Hypertonie [Hochdruckkrankheit]	2 691	824	1 867
I20 - I25	Ischämische Herzkrankheiten	10 717	4 887	5 830
I21 - I22	Akuter und rezidivierender Myokardinfarkt	4 213	2 335	1 878
I30 - I52	Sonstige Formen der Herzkrankheit	4 694	1 774	2 920
I60 - I69	Zerebrovaskuläre Krankheiten	4 514	1 577	2 937
J00 - J99	Krankheiten des Atmungssystems	2 712	1 497	1 215
J09 - J18	Grippe und Pneumonie	1 145	542	603
K00 - K93	Krankheiten des Verdauungssystems	2 679	1 507	1 172
K70 - K77	Krankheiten der Leber	1 276	906	370
N00 - N99	Krankheiten des Urogenitalsystems	649	286	363
O00 - O99	Schwangerschaft, Geburt und Wochenbett	2	x	2
P00 - P96	Bestimmte Zustände, die ihren Ursprung in der Perinatalperiode haben	37	26	11
S00 - T98	Verletzungen, Vergiftungen und bestimmte andere Folgen äußerer Ursachen	2 144	1 263	881
S00 - S09	Verletzungen des Kopfes	413	264	149
S70 - S79	Verletzungen der Hüfte und des Oberschenkels	339	100	239
T20 - T32	Verbrennungen oder Verätzungen	13	6	7
T51 - T65	Toxische Wirkungen von vorwiegend nicht medizinisch verwendeten Substanzen	51	39	12
A00 - T98	Insgesamt	50 365	23 617	26 748

4. Gestorbene je 100 000 Einwohner 2009 nach ausgewählten Todesursachen und Geschlecht

Pos.-Nr. der ICD-10	Todesursache	Insgesamt	Männlich	Weiblich
A00 - B99	Bestimmte infektiöse und parasitäre Krankheiten	10,7	10,7	10,7
A15 - A16	Tuberkulose der Atmungsorgane	0,1	0,1	0,1
C00 - C97	Bösartige Neubildungen	290,4	328,4	254,1
C15 - C26	der Verdauungsorgane	102,0	112,1	92,3
C30 - C39	der Atmungs- und intrathorakalen Organe	51,3	82,9	21,2
C50	der Brustdrüse	19,4	0,4	37,5
C51 - C68	der Genital- und Harnorgane	50,5	57,9	43,4
C81 - C96	des lymphatischen und blutbildenden Gewebes	24,1	23,7	24,4
D10 - D36	Gutartige Neubildungen	0,9	0,5	1,2
E00 - E90	Endokrine, Ernährungs- und Stoffwechsel- krankheiten	47,5	38,1	56,5
E10 - E14	Diabetes mellitus	41,9	34,1	49,4
F00 - F99	Psychische und Verhaltensstörungen	23,9	19,8	27,8
G00 - G99	Krankheiten des Nervensystems	23,3	23,2	23,5
I00 - I99	Krankheiten des Kreislaufsystems	577,6	475,7	675,2
I10 - I15	Hypertonie [Hochdruckkrankheit]	64,4	40,3	87,4
I20 - I25	Ischämische Herzkrankheiten	256,5	239,2	273,0
I21 - I22	Akuter und rezidivierender Myokardinfarkt	100,8	114,3	88,0
I30 - I52	Sonstige Formen der Herzkrankheit	112,3	86,8	136,8
I60 - I69	Zerebrovaskuläre Krankheiten	108,0	77,2	137,6
J00 - J99	Krankheiten des Atmungssystems	64,9	73,3	56,9
J09 - J18	Grippe und Pneumonie	27,4	26,5	28,2
K00 - K93	Krankheiten des Verdauungssystems	64,1	73,8	54,9
K70 - K77	Krankheiten der Leber	30,5	44,3	17,3
N00 - N99	Krankheiten des Urogenitalsystems	15,5	14,0	17,0
O00 - O99	Schwangerschaft, Geburt und Wochenbett	0,0	x	0,1
P00 - P96	Bestimmte Zustände, die ihren Ursprung in der Perinatalperiode haben	0,9	1,3	0,5
S00 - T98	Verletzungen, Vergiftungen und bestimmte andere Folgen äußerer Ursachen	51,3	61,8	41,3
S00 - S09	Verletzungen des Kopfes	9,9	12,9	7,0
S70 - S79	Verletzungen der Hüfte und des Oberschenkels	8,1	4,9	11,2
T20 - T32	Verbrennungen oder Verätzungen	0,3	0,3	0,3
T51 - T65	Toxische Wirkungen von vorwiegend nicht medizinisch verwendeten Substanzen	1,2	1,9	0,6
A00 - T98	Insgesamt	1 205,4	1 155,9	1 252,7

5. Gestorbene 2009 nach Kreisfreien Städten und Landkreisen sowie ausgewählten Todesursachen ¹⁾

Kreisfreie Stadt Landkreis Direktionsbezirk Land	Insgesamt (A00 - T98)	Darunter			
		Krankheiten des Kreislaufsystems (I00 - I99)	Bösartige Neubildungen (C00 - C97)	Krankheiten des	
				Verdauungs- systems (K00 - K93)	Atmungs- systems (J00 - J99)
Chemnitz, Stadt	3 175	1 471	812	180	135
Erzgebirgskreis	4 833	2 502	1 116	253	223
Mittelsachsen	4 187	2 134	983	186	210
Vogtlandkreis	3 587	1 735	862	184	200
Zwickau	4 713	2 158	1 119	199	140
Direktionsbezirk Chemnitz	20 495	10 000	4 892	1 002	908
Dresden, Stadt	5 033	2 254	1 165	276	323
Bautzen	3 871	1 892	931	246	243
Görlitz	3 777	1 829	901	220	203
Meißen	2 985	1 426	686	178	194
Sächsische Schweiz- Osterzgebirge	3 070	1 496	774	167	194
Direktionsbezirk Dresden	18 736	8 897	4 457	1 087	1 157
Leipzig, Stadt	5 500	2 553	1 383	270	340
Leipzig	3 116	1 449	801	186	167
Nordsachsen	2 518	1 237	602	134	140
Direktionsbezirk Leipzig	11 134	5 239	2 786	590	647
Sachsen	50 365	24 136	12 135	2 679	2 712

1) Klassifizierung nach ICD-10: Internationale statistische Klassifikation der Krankheiten und verwandter Gesundheitsprobleme, 10. Revision

Endokrine, Ernährungs- und Stoffwechselkrankheiten (E00 - E90)		Verletzungen, Vergiftungen und bestimmte andere Folgen äußerer Ursachen (S00 - T98)				Kreisfreie Stadt Landkreis Direktionsbezirk Land
zusammen	darunter Diabetes mellitus (E10 - E14)	zusammen	Unfälle	darunter Verkehrsunfälle	Suizide	
107	95	135	77	11	47	Chemnitz, Stadt
173	163	199	121	22	59	Erzgebirgskreis
171	156	199	110	15	67	Mittelsachsen
114	103	174	116	12	45	Vogtlandkreis
476	437	268	207	16	57	Zwickau
1 041	954	975	631	76	275	Direktionsbezirk Chemnitz
146	119	185	94	11	68	Dresden, Stadt
104	89	149	103	25	40	Bautzen
138	122	131	86	25	38	Görlitz
97	83	108	59	12	40	Meißen
77	69	110	65	10	37	Sächsische Schweiz- Osterzgebirge
562	482	683	407	83	223	Direktionsbezirk Dresden
168	132	262	170	17	60	Leipzig, Stadt
116	99	136	91	15	40	Leipzig
98	84	88	57	18	26	Nordsachsen
382	315	486	318	50	126	Direktionsbezirk Leipzig
1 985	1 751	2 144	1 356	209	624	Sachsen

6. Gestorbene je 100 000 Einwohner 2009 nach Kreisfreien Städten und Landkreisen sowie ausgewählten Todesursachen ¹⁾

Kreisfreie Stadt Landkreis Direktionsbezirk Land	Insgesamt (A00 - T98)	Darunter			
		Krankheiten des Kreislaufsystems (I00 - I99)	Bösartige Neubildungen (C00 - C97)	Krankheiten des	
				Verdauungs- systems (K00 - K93)	Atmungs- systems (J00 - J99)
Chemnitz, Stadt	1 305,2	604,7	333,8	74,0	55,5
Erzgebirgskreis	1 289,3	667,5	297,7	67,5	59,5
Mittelsachsen	1 254,1	639,2	294,4	55,7	62,9
Vogtlandkreis	1 441,8	697,4	346,5	74,0	80,4
Zwickau	1 359,1	622,3	322,7	57,4	40,4
Direktionsbezirk Chemnitz	1 324,4	646,2	316,1	64,7	58,7
Dresden, Stadt	980,6	439,2	227,0	53,8	62,9
Bautzen	1 183,9	578,6	284,7	75,2	74,3
Görlitz	1 334,3	646,1	318,3	77,7	71,7
Meißen	1 168,1	558,0	268,4	69,7	75,9
Sächsische Schweiz- Osterzgebirge	1 205,3	587,3	303,9	65,6	76,2
Direktionsbezirk Dresden	1 147,0	544,6	272,8	66,5	70,8
Leipzig, Stadt	1 064,7	494,2	267,7	52,3	65,8
Leipzig	1 150,8	535,2	295,8	68,7	61,7
Nordsachsen	1 199,6	589,3	286,8	63,8	66,7
Direktionsbezirk Leipzig	1 116,5	525,4	279,4	59,2	64,9
Sachsen	1 205,4	577,6	290,4	64,1	64,9

1) Klassifizierung nach ICD-10: Internationale statistische Klassifikation der Krankheiten und verwandter Gesundheitsprobleme, 10. Revision

Endokrine, Ernährungs- und Stoffwechselkrankheiten (E00 - E90)		Verletzungen, Vergiftungen und bestimmte andere Folgen äußerer Ursachen (S00 - T98)				Kreisfreie Stadt Landkreis Direktionsbezirk Land
zusammen	darunter Diabetes mellitus (E10 - E14)	zusammen	Unfälle	darunter Verkehrsunfälle	Suizide	
44,0	39,1	55,5	31,7	4,5	19,3	Chemnitz, Stadt
46,2	43,5	53,1	32,3	5,9	15,7	Erzgebirgskreis
51,2	46,7	59,6	32,9	4,5	20,1	Mittelsachsen
45,8	41,4	69,9	46,6	4,8	18,1	Vogtlandkreis
137,3	126,0	77,3	59,7	4,6	16,4	Zwickau
67,3	61,6	63,0	40,8	4,9	17,8	Direktionsbezirk Chemnitz
28,4	23,2	36,0	18,3	2,1	13,2	Dresden, Stadt
31,8	27,2	45,6	31,5	7,6	12,2	Bautzen
48,8	43,1	46,3	30,4	8,8	13,4	Görlitz
38,0	32,5	42,3	23,1	4,7	15,7	Meißen
30,2	27,1	43,2	25,5	3,9	14,5	Sächsische Schweiz- Osterzgebirge
34,4	29,5	41,8	24,9	5,1	13,7	Direktionsbezirk Dresden
32,5	25,6	50,7	32,9	3,3	11,6	Leipzig, Stadt
42,8	36,6	50,2	33,6	5,5	14,8	Leipzig
46,7	40,0	41,9	27,2	8,6	12,4	Nordsachsen
38,3	31,6	48,7	31,9	5,0	12,6	Direktionsbezirk Leipzig
47,5	41,9	51,3	32,5	5,0	14,9	Sachsen

7. Gestorbene im 1. Lebensjahr und Totgeborene 2009 nach Kreisfreien Städten und Landkreisen

Kreisfreie Stadt Landkreis Direktionsbezirk Land	Im 1. Lebensjahr Gestorbene				Totgeborene	Perinatale Sterbefälle ¹⁾					
	insgesamt	männlich	weiblich	je 1 000 Lebendgeborene ²⁾		insgesamt	männlich	weiblich	je 1 000 Lebend- und Totgeborene ³⁾		
									insges.	männlich	weiblich
Chemnitz, Stadt	4	3	1	2,1	4	4	3	1	2,1	3,0	1,1
Erzgebirgskreis	4	3	1	1,4	8	11	7	4	3,8	4,7	2,9
Mittelsachsen	10	8	2	4,0	6	10	6	4	4,0	4,8	3,3
Vogtlandkreis	4	4	-	2,3	7	8	5	3	4,6	5,5	3,7
Zwickau	11	8	3	4,5	12	15	7	8	6,0	5,5	6,7
Direktionsbezirk Chemnitz	33	26	7	2,9	37	48	28	20	4,2	4,7	3,6
Dresden, Stadt	13	10	3	2,3	14	16	8	8	2,8	2,8	2,9
Bautzen	5	1	4	2,0	11	11	6	5	4,4	4,7	4,1
Görlitz	11	6	5	5,3	9	14	5	9	6,7	4,6	8,8
Meißen	4	4	-	2,1	5	7	6	1	3,6	5,6	1,1
Sächsische Schweiz- Osterzgebirge	2	2	-	1,0	11	12	7	5	5,9	6,6	5,2
Direktionsbezirk Dresden	35	23	12	2,5	50	60	32	28	4,2	4,3	4,1
Leipzig, Stadt	10	4	6	2,0	17	22	14	8	4,4	5,4	3,3
Leipzig	1	-	1	0,5	4	5	3	2	2,5	3,0	2,0
Nordsachsen	5	2	3	3,3	5	7	3	4	4,6	3,9	5,2
Direktionsbezirk Leipzig	16	6	10	1,9	26	34	20	14	4,0	4,6	3,3
Sachsen	84	55	29	2,5	113	142	80	62	4,2	4,5	3,7

1) Totgeborene und in den ersten 7 Lebenstagen gestorbene Säuglinge

2) bezogen auf die Lebendgeborenen des Berichtszeitraumes

3) bezogen auf die Lebend- und Totgeborenen des Berichtszeitraumes

8. Gestorbene Säuglinge 2009 nach Geburtsgewicht und Lebensdauer

Geburtsgewicht von ... bis unter ... Gramm	Insgesamt	Davon im Alter von ... bis unter ...			
		unter 24 Stunden	24 Stunden - 7 Tagen	7 Tagen - 28 Tagen	28 Tagen - 1 Jahr
unter 500	5	2	-	2	1
500 - 1 000	17	8	2	2	5
1 000 - 1 500	5	3	1	-	1
1 500 - 2 000	9	4	-	3	2
2 000 - 2 500	5	1	-	-	4
unter 2 500	41	18	3	7	13
2 500 - 3 000	7	1	-	-	6
3 000 - 3 500	18	1	-	2	15
3 500 - 4 000	11	3	1	2	5
4 000 und mehr ohne Angabe	4	1	1	-	2
	3	-	-	-	3
Insgesamt	84	24	5	11	44

9. Gestorbene Säuglinge 2009 nach Todesursachen und Geschlecht

Todesursache (Pos.-Nr. der ICD-10)	Insgesamt	Männlich	Weiblich
Bestimmte infektiöse und parasitäre Krankheiten (A00 - B99)	2	1	1
Krankheiten des Nervensystems (G00 - G99)	3	3	-
Bestimmte Zustände, die ihren Ursprung in der Perinatalperiode haben (P00 - P96)	37	26	11
darunter			
Schädigung durch Schwangerschaftskomplikationen (P00 - P04)	4	2	2
Störungen im Zusammenhang mit Schwangerschafts- dauer und fetalem Wachstum (P05 - P08)	4	3	1
Asphyxie unter der Geburt und Atemnot beim Neugeborenen (P21 - P22)	14	9	5
Angeborene Fehlbildungen, Deformitäten und Chromosomenanomalien (Q00 - Q99)	19	7	12
darunter			
des Kreislauf- und Atmungssystems (Q20 - Q34)	9	2	7
Plötzlicher Kindstod (R95)	11	8	3
Verletzungen, Vergiftungen und bestimmte andere Folgen äußerer Ursachen (S00 - T98)	6	5	1
Übrige Todesursachen	6	5	1
Insgesamt	84	55	29

10. Gestorbene 2009 nach Todesursachen, Geschlecht und Altersgruppen

Pos.-Nr. der ICD-10	Todesursache	männlich = m weiblich = w insgesamt = i	Insgesamt	Im Alter						
				unter 1	1 5	5 10	10 15	15 20	20 25	25 30
A00 - B99	Infektiöse und parasitäre Krankheiten	m	219	1	-	-	1	-	1	-
		w	229	1	1	-	-	-	1	-
		i	448	2	1	-	1	-	2	-
A15 - A19	Tuberkulose	m	5	-	-	-	-	-	-	-
		w	5	-	-	-	-	-	-	-
		i	10	-	-	-	-	-	-	-
C00 - D48	Neubildungen	m	6 843	-	1	4	3	-	5	10
		w	5 587	-	1	1	3	3	4	5
		i	12 430	-	2	5	6	3	9	15
C00 - C97	Bösartige Neubildungen	m	6 709	-	1	4	3	-	5	10
		w	5 426	-	1	1	3	3	4	5
		i	12 135	-	2	5	6	3	9	15
C16	des Magens	m	447	-	-	-	-	-	-	-
		w	323	-	-	-	-	-	-	-
		i	770	-	-	-	-	-	-	-
C18 - C21	des Dickdarms und Mastdarms	m	776	-	-	-	-	-	-	-
		w	698	-	-	-	-	-	-	-
		i	1 474	-	-	-	-	-	-	-
C30 - C39	der Atmungs- u. sonstiger intrathorakaler Organe	m	1 693	-	-	1	-	-	-	-
		w	452	-	-	-	-	-	-	1
		i	2 145	-	-	1	-	-	-	1
C50	der Brustdrüse	m	8	-	-	-	-	-	-	-
		w	801	-	-	-	-	-	-	-
		i	809	-	-	-	-	-	-	-
C51 - C68	der Genital- und Harnorgane	m	1 182	-	-	-	-	-	-	2
		w	927	-	-	-	-	-	1	-
		i	2 109	-	-	-	-	-	1	2
C81 - C96	des lymphatischen und blutbildenden Gewebes	m	484	-	-	1	-	-	2	1
		w	521	-	-	-	2	1	1	-
		i	1 005	-	-	1	2	1	3	1
C91 - C95	Leukämie	m	220	-	-	1	-	-	1	-
		w	216	-	-	-	2	-	-	-
		i	436	-	-	1	2	-	1	-
D10 - D36	Gutartige Neubildungen	m	11	-	-	-	-	-	-	-
		w	25	-	-	-	-	-	-	-
		i	36	-	-	-	-	-	-	-
D00 - D09, D37 - D48	Carcinoma in situ, Neubildungen unsicheren Verhaltens und unbekannten Charakters	m	123	-	-	-	-	-	-	-
		w	136	-	-	-	-	-	-	-
		i	259	-	-	-	-	-	-	-
D50 - D89	Krankheiten des Blutes und der blutbildenden Organe sowie best. Störungen Immunsystem	m	53	1	-	-	-	-	-	-
		w	75	-	-	-	-	-	-	-
		i	128	1	-	-	-	-	-	-

von ... bis unter ... Jahren													Pos.-Nr. der ICD-10
30 - 35	35 - 40	40 - 45	45 - 50	50 - 55	55 - 60	60 - 65	65 - 70	70 - 75	75 - 80	80 - 85	85 - 90	90 und mehr	
-	1	3	3	8	9	10	20	34	44	42	32	10	m A00 - B99
-	1	2	2	-	7	7	11	33	38	50	53	22	w
-	2	5	5	8	16	17	31	67	82	92	85	32	i
-	1	-	-	-	-	-	2	1	-	-	1	-	m A15 - A19
-	-	-	-	-	1	-	-	2	-	1	1	-	w
-	1	-	-	-	1	-	2	3	-	1	2	-	i
11	27	69	151	321	576	574	1 010	1 314	1 209	920	514	124	m C00 - D48
10	16	56	110	206	309	332	684	830	865	973	885	294	w
21	43	125	261	527	885	906	1 694	2 144	2 074	1 893	1 399	418	i
11	27	68	150	319	568	564	997	1 295	1 184	892	492	119	m C00 - C97
10	16	56	109	204	308	328	670	819	842	935	841	271	w
21	43	124	259	523	876	892	1 667	2 114	2 026	1 827	1 333	390	i
-	2	9	10	23	33	34	68	74	81	69	35	9	m C16
-	-	3	10	15	16	16	31	48	46	57	60	21	w
-	2	12	20	38	49	50	99	122	127	126	95	30	i
-	2	8	9	24	58	82	125	148	139	100	59	22	m C18 - C21
-	-	5	11	15	30	41	69	108	88	126	151	54	w
-	2	13	20	39	88	123	194	256	227	226	210	76	i
2	3	11	36	83	156	152	268	371	312	209	80	9	m C30 - C39
-	-	1	9	31	37	38	60	72	66	76	50	11	w
2	3	12	45	114	193	190	328	443	378	285	130	20	i
-	-	-	-	-	1	-	1	3	2	-	1	-	m C50
3	5	13	19	48	58	73	113	103	119	111	99	37	w
3	5	13	19	48	59	73	114	106	121	111	100	37	i
-	2	5	13	28	58	65	147	209	246	213	153	41	m C51 - C68
1	2	18	23	29	53	58	127	155	144	150	120	46	w
1	4	23	36	57	111	123	274	364	390	363	273	87	i
-	4	5	7	13	27	31	57	101	92	93	42	8	m C81 - C96
5	3	2	4	9	16	16	66	86	114	94	81	21	w
5	7	7	11	22	43	47	123	187	206	187	123	29	i
-	1	2	5	4	12	13	19	51	51	35	21	4	m C91 - C95
4	2	2	2	3	7	5	24	41	48	42	27	7	w
4	3	4	7	7	19	18	43	92	99	77	48	11	i
-	-	1	-	-	1	-	2	3	1	-	3	-	m D10 - D36
-	-	-	1	-	-	1	4	2	6	6	5	-	w
-	-	1	1	-	1	1	6	5	7	6	8	-	i
-	-	-	1	2	7	10	11	16	24	28	19	5	m D00 - D09,
-	-	-	-	2	1	3	10	9	17	32	39	23	w D37 - D48
-	-	-	1	4	8	13	21	25	41	60	58	28	i
-	1	2	1	4	-	2	8	11	9	10	3	1	m D50 - D89
-	-	-	1	1	3	2	9	9	8	18	18	6	w
-	1	2	2	5	3	4	17	20	17	28	21	7	i

Noch: 10. Gestorbene 2009 nach Todesursachen, Geschlecht und Altersgruppen

Pos.-Nr. der ICD-10	Todesursache	männlich = m weiblich = w insgesamt = i	Insgesamt	Im Alter						
				unter 1	1 5	5 10	10 15	15 20	20 25	25 30
E00 - E90	Endokrine, Ernährungs- und Stoffwechselkrankheiten	m	778	-	-	-	-	1	2	2
		w	1 207	-	-	-	-	4	1	
		i	1 985	-	-	-	-	1	6	3
E10 - E14	Diabetes mellitus	m	697	-	-	-	-	-	-	-
		w	1 054	-	-	-	-	-	-	-
		i	1 751	-	-	-	-	-	-	-
F00 - F99, G00 - G99, H00 - H95	Psychische u. Verhaltensstörungen, Krankheiten des Nervensystems, des Auges und des Ohres	m	878	3	3	1	2	5	2	11
		w	1 095	-	1	-	2	4	3	3
		i	1 973	3	4	1	4	9	5	14
I00 - I99	Krankheiten des Kreislauf- systems	m	9 720	-	-	1	-	5	1	6
		w	14 416	-	-	1	-	1	2	2
		i	24 136	-	-	2	-	6	3	8
I10 - I15	Hypertonie [Hochdruckkrankheit]	m	824	-	-	-	-	-	-	-
		w	1 867	-	-	-	-	-	-	-
		i	2 691	-	-	-	-	-	-	-
I00 - I09, I20 - I52	Herzkrankheiten	m	6 894	-	-	1	-	2	-	6
		w	9 068	-	-	1	-	1	2	2
		i	15 962	-	-	2	-	3	2	8
I20 - I25	Ischämische Herzkrankheiten	m	4 887	-	-	-	-	-	-	1
		w	5 830	-	-	-	-	-	-	-
		i	10 717	-	-	-	-	-	-	1
I21 - I22	Akuter und rezidivierender Myokardinfarkt	m	2 335	-	-	-	-	-	-	1
		w	1 878	-	-	-	-	-	-	-
		i	4 213	-	-	-	-	-	-	1
I60 - I69	Zerebrovaskuläre Krankheiten	m	1 577	-	-	-	-	1	1	-
		w	2 937	-	-	-	-	-	-	-
		i	4 514	-	-	-	-	1	1	-
J00 - J99	Krankheiten des Atmungs- systems	m	1 497	-	1	-	-	-	1	3
		w	1 215	-	-	-	-	-	-	1
		i	2 712	-	1	-	-	-	1	4
J09 - J18	Grippe und Pneumonie	m	542	-	1	-	-	-	1	2
		w	603	-	-	-	-	-	-	1
		i	1 145	-	1	-	-	-	1	3
J40 - J47	Chronische Krankheiten der unteren Atemwege	m	714	-	-	-	-	-	-	1
		w	469	-	-	-	-	-	-	-
		i	1 183	-	-	-	-	-	-	1
K00 - K93	Krankheiten des Verdauungs- systems	m	1 507	1	-	-	-	-	-	5
		w	1 172	-	1	-	-	-	-	4
		i	2 679	1	1	-	-	-	-	9
K25 - K26	Ulcus ventriculi und -duodeni	m	80	-	-	-	-	-	-	-
		w	126	-	-	-	-	-	-	-
		i	206	-	-	-	-	-	-	-

von ... bis unter ... Jahren													Pos.-Nr. der ICD-10
30 -35	35 -40	40 -45	45 -50	50 -55	55 -60	60 -65	65 -70	70 -75	75 -80	80 -85	85 -90	90 und mehr	
2	4	2	23	27	38	39	79	133	136	134	106	50	m E00 - E90
-	1	1	8	7	16	24	44	100	158	259	323	261	w
2	5	3	31	34	54	63	123	233	294	393	429	311	i
-	2	1	18	20	31	32	69	126	129	124	99	46	m E10 - E14
-	1	1	4	5	10	19	30	81	141	232	292	238	w
-	3	2	22	25	41	51	99	207	270	356	391	284	i
12	17	17	46	55	52	37	84	102	146	113	111	59	m F00 - F99,
4	4	5	15	17	28	25	42	55	106	218	302	261	w G00 - G99,
16	21	22	61	72	80	62	126	157	252	331	413	320	i H00 - H95
14	24	51	155	262	394	391	855	1 410	1 697	1 809	1 717	928	m I00 - I99
4	6	17	45	57	84	133	379	772	1 469	2 990	4 619	3 835	w
18	30	68	200	319	478	524	1 234	2 182	3 166	4 799	6 336	4 763	i
1	1	5	11	15	27	29	46	107	133	153	163	133	m I10 - I15
-	-	2	1	4	12	14	34	69	175	345	639	572	w
1	1	7	12	19	39	43	80	176	308	498	802	705	i
11	15	35	117	213	304	280	636	1 013	1 217	1 244	1 182	618	m I00 - I09,
3	4	11	29	37	53	92	257	519	930	1 914	2 831	2 382	w I20 - I52
14	19	46	146	250	357	372	893	1 532	2 147	3 158	4 013	3 000	i
5	11	19	81	151	224	202	469	750	856	873	837	408	m I20 - I25
2	2	5	15	22	35	61	157	330	582	1 238	1 808	1 573	w
7	13	24	96	173	259	263	626	1 080	1 438	2 111	2 645	1 981	i
5	6	15	60	110	165	137	272	400	424	340	290	110	m I21 - I22
2	1	4	11	16	25	42	79	177	272	464	500	285	w
7	7	19	71	126	190	179	351	577	696	804	790	395	i
-	5	7	14	26	45	58	129	235	267	328	307	154	m I60 - I69
-	1	4	12	10	16	23	74	154	305	631	967	740	w
-	6	11	26	36	61	81	203	389	572	959	1 274	894	i
1	3	7	13	33	44	60	132	233	298	316	235	117	m J00 - J99
-	-	1	9	14	15	24	53	67	152	260	376	243	w
1	3	8	22	47	59	84	185	300	450	576	611	360	i
-	1	3	5	10	12	16	39	80	88	114	102	68	m J09 - J18
-	-	-	4	2	3	6	15	28	57	126	211	150	w
-	1	3	9	12	15	22	54	108	145	240	313	218	i
-	1	2	4	19	18	37	77	116	153	147	101	38	m J40 - J47
-	-	1	4	9	9	13	35	30	77	107	125	59	w
-	1	3	8	28	27	50	112	146	230	254	226	97	i
9	17	50	109	133	184	135	200	222	173	135	100	34	m K00 - K93
-	5	21	43	46	59	39	90	112	149	203	254	146	w
9	22	71	152	179	243	174	290	334	322	338	354	180	i
1	1	3	1	3	5	4	7	10	17	15	9	4	m K25 - K26
-	-	-	1	-	1	3	12	8	14	25	39	23	w
1	1	3	2	3	6	7	19	18	31	40	48	27	i

Noch: 10. Gestorbene 2009 nach Todesursachen, Geschlecht und Altersgruppen

Pos.-Nr. der ICD-10	Todesursache	männlich = m weiblich = w insgesamt = i	Insgesamt	Im Alter						
				unter 1	1 5	5 10	10 15	15 20	20 25	25 30
K55 - K63	Sonstige Krankheiten des Darmes	m	235	-	-	-	-	-	-	-
		w	353	-	-	-	-	-	-	1
		i	588	-	-	-	-	-	-	1
K70 - K77	Krankheiten der Leber	m	906	1	-	-	-	-	-	4
		w	370	-	1	-	-	-	-	-
		i	1 276	1	1	-	-	-	-	4
K70.3, K74.6	Leberzirrhose (ohne biliäre Zirrhose)	m	835	-	-	-	-	-	-	4
		w	309	-	-	-	-	-	-	-
		i	1 144	-	-	-	-	-	-	4
L00 - L99, M00 - M99	Krankheiten der Haut, Unterhaut, des Muskel-Skelett-Systems und des Bindegewebes	m	63	-	-	-	-	-	1	-
		w	110	-	1	-	-	-	-	-
		i	173	-	1	-	-	-	1	-
N00 - N99	Krankheiten des Urogenitalsystems	m	286	-	-	-	-	-	-	-
		w	363	-	-	-	-	-	-	1
		i	649	-	-	-	-	-	-	1
O00 - O99	Schwangerschaft, Geburt und Wochenbett	m	x	x	x	x	x	x	x	x
		w	2	-	-	-	-	-	-	-
		i	2	-	-	-	-	-	-	-
P00 - P96	Bestimmte Zustände, die ihren Ursprung in der Perinatalperiode haben	m	26	26	-	-	-	-	-	-
		w	11	11	-	-	-	-	-	-
		i	37	37	-	-	-	-	-	-
Q00 - Q99	Angeborene Fehlbildungen, Deformitäten und Chromosomenanomalien	m	24	7	1	-	-	1	-	4
		w	38	12	-	1	-	2	-	2
		i	62	19	1	1	-	3	-	6
R00 - R99	Symptome und abnorme klinische und Laborbefunde, die anderen- orts nicht klassifiziert sind	m	460	11	1	-	-	1	6	6
		w	347	4	-	-	-	1	2	-
		i	807	15	1	-	-	2	8	6
V01 - X59, Y40 - Y86, Y88	Unfälle	m	676	5	3	1	1	12	33	22
		w	680	1	1	-	2	10	6	2
		i	1 356	6	4	1	3	22	39	24
V01 - V99	Transportmittelunfälle	m	152	1	1	-	-	10	24	18
		w	57	-	-	-	2	10	3	1
		i	209	1	1	-	2	20	27	19
X60 - X84	Vorsätzliche Selbstbeschädigung	m	491	-	-	-	1	4	21	15
		w	133	-	-	-	-	3	-	7
		i	624	-	-	-	1	7	21	22
X85 - Y09, Y10 - Y34	Tätlicher Angriff und Ereignis, nähere Umstände unbestimmt	m	94	-	-	-	-	2	5	6
		w	68	-	1	1	-	2	-	-
		i	162	-	1	1	-	4	5	6
Insgesamt		m	23 617	55	10	7	8	31	78	90
		w	26 748	29	7	4	7	26	22	28
		i	50 365	84	17	11	15	57	100	118

von ... bis unter ... Jahren													Pos.-Nr. der ICD-10	
30 -	35 -	40 -	45 -	50 -	55 -	60 -	65 -	70 -	75 -	80 -	85 -	90 und mehr		
35	40	45	50	55	60	65	70	75	80	85	90			
-	-	-	3	5	12	13	28	43	37	49	29	16	m	K55 - K63
-	-	2	1	3	2	2	21	27	44	89	99	62	w	
-	-	2	4	8	14	15	49	70	81	138	128	78	i	
7	13	43	88	109	145	102	138	121	81	34	19	1	m	K70 - K77
-	5	17	36	41	50	27	47	52	36	31	17	10	w	
7	18	60	124	150	195	129	185	173	117	65	36	11	i	
7	10	37	83	101	132	99	124	115	76	29	17	1	m	K70.3,
-	4	13	34	39	44	22	42	39	31	24	8	9	w	K74.6
7	14	50	117	140	176	121	166	154	107	53	25	10	i	
-	-	3	-	4	2	6	6	18	6	8	8	1	m	L00 - L99,
-	-	-	5	1	1	2	9	19	13	30	18	11	w	M00 - M99
-	-	3	5	5	3	8	15	37	19	38	26	12	i	
-	1	1	1	6	4	5	25	41	53	64	60	25	m	N00 - N99
1	1	-	-	3	1	6	9	31	38	90	117	65	w	
1	2	1	1	9	5	11	34	72	91	154	177	90	i	
x	x	x	x	x	x	x	x	x	x	x	x	x	m	O00 - O99
1	1	-	-	-	-	-	-	-	-	-	-	-	w	
1	1	-	-	-	-	-	-	-	-	-	-	-	i	
-	-	-	-	-	-	-	-	-	-	-	-	-	m	P00 - P96
-	-	-	-	-	-	-	-	-	-	-	-	-	w	
-	-	-	-	-	-	-	-	-	-	-	-	-	i	
-	2	-	1	2	2	-	1	-	-	2	1	-	m	Q00 - Q99
-	1	4	-	1	2	5	1	3	2	-	1	1	w	
-	3	4	1	3	4	5	2	3	2	2	2	1	i	
10	11	22	51	52	72	48	47	31	28	22	16	25	m	R00 - R99
1	-	5	13	10	18	19	26	22	29	30	65	102	w	
11	11	27	64	62	90	67	73	53	57	52	81	127	i	
13	9	28	36	36	42	39	60	68	83	75	72	38	m	V01 - X59,
-	8	11	8	10	11	14	33	63	82	116	173	129	w	Y40 - Y86,
13	17	39	44	46	53	53	93	131	165	191	245	167	i	Y88
9	6	17	8	12	8	7	9	6	9	4	-	3	m	V01 - V99
-	4	4	-	2	3	3	4	11	7	2	1	-	w	
9	10	21	8	14	11	10	13	17	16	6	1	3	i	
24	22	46	44	59	39	24	54	57	29	31	16	5	m	X60 - X84
2	1	7	13	9	4	4	21	22	10	14	12	4	w	
26	23	53	57	68	43	28	75	79	39	45	28	9	i	
3	4	5	10	5	9	5	10	13	7	1	4	5	m	X85 - Y09,
2	1	2	6	2	2	1	3	5	9	11	12	8	w	Y10 - Y34
5	5	7	16	7	11	6	13	18	16	12	16	13	i	
99	143	306	644	1 008	1 468	1 375	2 591	3 687	3 918	3 682	2 995	1 422	m	
25	46	132	278	384	560	637	1 414	2 143	3 128	5 262	7 228	5 388	w	
124	189	438	922	1 392	2 028	2 012	4 005	5 830	7 046	8 944	10 223	6 810	i	

11. Gestorbene in den Kreisfreien Städten Chemnitz, Dresden und Leipzig 2009 nach ausgewählten Todesursachen

Pos.-Nr. der ICD-10	Todesursache	Chemnitz, Stadt			
		insgesamt	männlich	weiblich	je 100 000 Einwohner
A00 - B99	Infektiöse und parasitäre Krankheiten	34	14	20	14,0
A15 - A19	Tuberkulose	1	1	-	0,4
C00 - C97	Bösartige Neubildungen	812	462	350	333,8
C00 - C14, C15	der Lippe, der Mundhöhle, des Pharynx und des Ösophagus	32	25	7	13,2
C16	des Magens	53	29	24	21,8
C18 - C21	des Dickdarms und Mastdarms	108	55	53	44,4
C22 - C25	der Leber, Gallengänge, Gallenblase, sonstiger Gallenwege und Pankreas	99	43	56	40,7
C34	der Bronchien und Lunge	139	105	34	57,1
C40 - C49	des Knochens, der Haut, des mesothelialen und des Weichteilgewebes	18	14	4	7,4
C50	der Brustdrüse	55	-	55	22,6
C51 - C68	der Genital- und Harnorgane	141	96	45	58,0
C81 - C96	des lymphatischen und blutbildenden Gewebes	59	30	29	24,3
C91 - C95	Leukämie	32	18	14	13,2
E00 - E90	Endokrine, Ernährungs- u. Stoffwechsel- krankheiten	107	45	62	44,0
E10 - E14	Diabetes mellitus	95	42	53	39,1
I00 - I99	Krankheiten des Kreislaufsystems	1 471	585	886	604,7
I05 - I09	Chronische rheumatische Herzkrankheiten	-	-	-	-
I10 - I15	Hypertonie [Hochdruckkrankheit]	81	28	53	33,3
I20 - I25	Ischämische Herzkrankheiten	698	304	394	286,9
I21 - I22	Akuter und rezidivierender Myokardinfarkt	200	125	75	82,2
I26 - I28	Pulmonale Herzkrankheit und Krankheiten des Lungenkreislaufs	45	23	22	18,5
I30 - I52	Sonstige Formen der Herzkrankheit	290	108	182	119,2

Dresden, Stadt				Leipzig, Stadt				Pos.-Nr. der ICD-10
insgesamt	männlich	weiblich	je 100 000 Einwohner	insgesamt	männlich	weiblich	je 100 000 Einwohner	
67	39	28	13,1	37	17	20	7,2	A00 - B99
1	1	-	0,2	2	2	-	0,4	A15 - A19
1 165	628	537	227,0	1 383	767	616	267,7	C00 - C97
								C00 - C14, C15
67	56	11	13,1	75	63	12	14,5	
59	32	27	11,5	86	50	36	16,6	C16
107	57	50	20,8	165	75	90	31,9	C18 - C21
164	86	78	32,0	186	87	99	36,0	C22 - C25
199	152	47	38,8	277	211	66	53,6	C34
22	10	12	4,3	39	23	16	7,5	C40 - C49
87	-	87	17,0	83	2	81	16,1	C50
203	114	89	39,6	230	115	115	44,5	C51 - C68
129	60	69	25,1	107	63	44	20,7	C81 - C96
48	27	21	9,4	38	26	12	7,4	C91 - C95
146	51	95	28,4	168	60	108	32,5	E00 - E90
119	42	77	23,2	132	50	82	25,6	E10 - E14
2 254	831	1 423	439,2	2 553	980	1 573	494,2	I00 - I99
6	1	5	1,2	5	1	4	1,0	I05 - I09
261	75	186	50,9	347	108	239	67,2	I10 - I15
997	431	566	194,3	1 129	517	612	218,6	I20 - I25
398	213	185	77,5	494	250	244	95,6	I21 - I22
41	20	21	8,0	43	16	27	8,3	I26 - I28
506	161	345	98,6	409	136	273	79,2	I30 - I52

Noch: 11. Gestorbene in den Kreisfreien Städten Chemnitz, Dresden und Leipzig 2009
nach ausgewählten Todesursachen

Pos.-Nr. der ICD-10	Todesursache	Chemnitz, Stadt			
		insgesamt	männlich	weiblich	je 100 000 Einwohner
I60 - I69	Zerebrovaskuläre Krankheiten	258	89	169	106,1
I64	Schlaganfall, nicht als Blutung oder Infarkt bez.	77	26	51	31,7
I70 - I79	Krankheiten der Arterien, Arteriolen und Kapillaren	88	29	59	36,2
J00 - J99	Krankheiten des Atmungssystems	135	71	64	55,5
J09 - J18	Grippe und Pneumonie	61	32	29	25,1
J40 - J47	Chronische Krankheiten der unteren Atemwege	60	31	29	24,7
K00 - K93	Krankheiten des Verdauungssystems	180	108	72	74,0
K25 - K26	Ulcus ventriculi und -duodeni	14	10	4	5,8
K50 - K52, K55 - K63	Nichtinfektiöse Enteritis und Kolitis sowie Sonstige Krankheiten des Darmes	49	18	31	20,1
K70 - K77	Krankheiten der Leber	85	62	23	34,9
K80 - K87	Krankheiten der Gallenblase, der Gallenwege und des Pankreas	14	7	7	5,8
N00 - N99	Krankheiten des Urogenitalsystems	48	20	28	19,7
R00 - R99	Symptome und abnorme klinische und Laborbefunde, die anderenorts nicht klassifiziert sind	91	38	53	37,4
V01 - X59, Y40 - Y86, Y88	Unfälle	77	37	40	31,7
V01 - V99	Transportmittelunfälle	11	8	3	4,5
W00 - W19	Unfälle durch Sturz	45	20	25	18,5
W65 - W74	Unfälle durch Ertrinken und Untergehen	1	-	1	0,4
W75 - W84	Sonst. unfallbed. Gefährdung der Atmung (Ersticken)	5	-	5	2,1
X60 - X84	Vorsätzliche Selbstbeschädigung	47	34	13	19,3
	Übrige Todesursachen	173	78	95	71,1
	Insgesamt	3 175	1 492	1 683	1 305,2

Dresden, Stadt				Leipzig, Stadt				Pos.-Nr. der ICD-10
insgesamt	männlich	weiblich	je 100 000 Einwohner	insgesamt	männlich	weiblich	je 100 000 Einwohner	
338	107	231	65,9	534	161	373	103,4	I60 - I69
74	19	55	14,4	93	27	66	18,0	I64
81	28	53	15,8	59	31	28	11,4	I70 - I79
323	153	170	62,9	340	179	161	65,8	J00 - J99
157	61	96	30,6	114	52	62	22,1	J09 - J18
118	62	56	23,0	183	106	77	35,4	J40 - J47
276	158	118	53,8	270	153	117	52,3	K00 - K93
19	6	13	3,7	23	12	11	4,5	K25 - K26
78	33	45	15,2	68	28	40	13,2	K50 - K52, K55 - K63
126	99	27	24,5	118	82	36	22,8	K70 - K77
21	8	13	4,1	28	17	11	5,4	K80 - K87
92	36	56	17,9	69	24	45	13,4	N00 - N99
141	71	70	27,5	107	73	34	20,7	R00 - R99
94	55	39	18,3	170	81	89	32,9	V01 - X59, Y40 - Y86, Y88
11	7	4	2,1	16	12	4	3,1	V01 - V99
56	29	27	10,9	82	38	44	15,9	W00 - W19
5	4	1	1,0	2	2	-	0,4	W65 - W74
3	1	2	0,6	10	3	7	1,9	W75 - W84
68	45	23	13,2	60	47	13	11,6	X60 - X84
407	188	219	79,3	343	150	193	66,4	
5 033	2 255	2 778	980,6	5 500	2 531	2 969	1 064,7	

12. Gestorbene durch Unfälle 2009 nach Unfallart und Geschlecht

Unfallart	Pos.-Nr. der ICD-10	Insgesamt	Männlich	Weiblich
Arbeits-/Dienstunfall		26	24	2
Schulunfall		-	-	-
Verkehrsunfall		209	152	57
Häuslicher Unfall		695	293	402
- Stürze	W00 - W19	588	235	353
Sturz auf gleicher Ebene	W00 - W01, W03, W18	119	58	61
Sturz Bett/Stuhl	W06 - W07	32	11	21
Sturz Treppen/Stufen	W10	64	37	27
Sturz Leiter	W11	8	7	1
Sturz Gebäude/Bauwerk	W13	7	2	5
Sturz, nicht näher bezeichnet	W19	345	113	232
- Ertrinken und Untergehen	W65 - W74	6	3	3
- Sonstige unfallbedingte Gefährdung der Atmung (Ersticken)	W75 - W84	42	20	22
- Rauch, Feuer und Flammen	X00 - X09	13	7	6
- Vergiftungen	X40 - X49	12	9	3
Sport-/Spielunfall		5	3	2
Sonstige Unfälle		421	204	217
Insgesamt		1 356	676	680

13. Gestorbene durch Unfälle 2009 nach Art der Schädigung und Geschlecht

Pos.-Nr. der ICD-10	Art der Schädigung	Insgesamt	Männlich	Weiblich
S00 - S09	Verletzungen des Kopfes	344	209	135
S10 - S19	Verletzungen des Halses	34	26	8
S20 - S29	Verletzungen des Thorax	43	26	17
S30 - S39	Verletzungen des Beckenbereiches	48	21	27
S40 - S69	Verletzungen der Schulter, des Armes und der Hand	40	13	27
S70 - S79	Verletzungen der Hüfte und des Oberschenkels	313	93	220
S80 - S99	Verletzungen des Knies, Unterschenkels, Fußes	20	6	14
T00 - T07	Verletzungen mit Beteiligung mehrerer Körperregionen	146	99	47
T08 - T14	Verletzungen nicht näher bezeichneter Teile des Rumpfes, der Extremitäten oder anderer Körperregionen	21	10	11
T15 - T19	Folgen des Eindringens eines Fremdkörpers durch eine natürliche Körperöffnung	79	36	43
T20 - T32	Verbrennungen oder Verätzungen	8	2	6
T33 - T35	Erfrierungen	-	-	-
T36 - T50	Vergiftungen durch Arzneimittel, Drogen und biologisch aktive Substanzen	10	6	4
T51 - T65	Toxische Wirkungen von vorwiegend nicht medizinisch verwendeten Substanzen	27	19	8
T66 - T78	Sonstige und nicht näher bezeichnete Schäden durch äußere Ursachen	63	41	22
T75.1	Ertrinken	21	16	5
T79	Bestimmte Frühkomplikationen eines Traumas	-	-	-
T80 - T88	Komplikationen bei chirurgischen Eingriffen und medizinischer Behandlung	153	64	89
T90 - T98	Folgen von Verletzungen, Vergiftungen und sonstigen Auswirkungen äußerer Ursachen	7	5	2
	Insgesamt	1 356	676	680

14. Gestorbene durch Unfälle 2009 nach Altersgruppen, Unfallart und Geschlecht

Alter von ... bis unter ... Jahren	Insgesamt		Darunter					
			Verkehrsunfall		häuslicher Unfall		Arbeitsunfall	
	Anzahl	je 100 000 Einwohner	Anzahl	je 100 000 Einwohner	Anzahl	je 100 000 Einwohner	Anzahl	je 100 000 Einwohner
Insgesamt								
unter 1	6	17,5	1	2,9	4	11,7	-	-
1 - 5	4	3,0	1	0,8	2	1,5	-	-
5 - 15	4	1,4	2	0,7	2	0,7	-	-
15 - 25	61	14,0	46	10,6	4	0,9	2	0,5
25 - 35	37	7,3	28	5,5	2	0,4	5	1,0
35 - 45	56	9,9	30	5,3	9	1,6	5	0,9
45 - 55	90	13,7	22	3,4	33	5,0	6	0,9
55 - 65	106	19,6	22	4,1	39	7,2	8	1,5
65 - 75	224	38,2	31	5,3	91	15,5	-	-
75 - 85	356	109,6	22	6,8	209	64,4	-	-
85 und mehr	412	377,8	4	3,7	300	275,1	-	-
Insgesamt	1 356	32,5	209	5,0	695	16,6	26	0,6
männlich								
unter 1	5	28,4	1	5,7	3	17,0	-	-
1 - 5	3	4,4	1	1,5	1	1,5	-	-
5 - 15	2	1,3	-	-	2	1,3	-	-
15 - 25	45	19,9	33	14,6	2	0,9	2	0,9
25 - 35	35	13,0	27	10,0	1	0,4	5	1,9
35 - 45	37	12,5	22	7,4	6	2,0	4	1,4
45 - 55	72	21,5	20	6,0	27	8,1	6	1,8
55 - 65	81	30,5	16	6,0	32	12,1	7	2,6
65 - 75	128	47,5	16	5,9	55	20,4	-	-
75 - 85	158	129,1	13	10,6	86	70,3	-	-
85 und mehr	110	445,7	3	12,2	78	316,0	-	-
Zusammen	676	33,1	152	7,4	293	14,3	24	1,2
weiblich								
unter 1	1	6,0	-	-	1	6,0	-	-
1 - 5	1	1,5	-	-	1	1,5	-	-
5 - 15	2	1,4	2	1,4	-	-	-	-
15 - 25	16	7,7	13	6,2	2	1,0	-	-
25 - 35	2	0,8	1	0,4	1	0,4	-	-
35 - 45	19	7,1	8	3,0	3	1,1	1	0,4
45 - 55	18	5,6	2	0,6	6	1,9	-	-
55 - 65	25	9,1	6	2,2	7	2,5	1	0,4
65 - 75	96	30,4	15	4,7	36	11,4	-	-
75 - 85	198	97,9	9	4,4	123	60,8	-	-
85 und mehr	302	357,9	1	1,2	222	263,1	-	-
Zusammen	680	31,8	57	2,7	402	18,8	2	0,1

15. Gestorbene bei häuslichen Unfällen 2009 nach Altersgruppen und Geschlecht

Alter von ... bis unter ... Jahren	männlich = m weiblich = w insgesamt = i	Insgesamt	Unfallursache					sonstige
			Sturz	Ertrinken, Untergehen	Ersticken	Rauch, Feuer, Flammen	Vergiftung	
			Pos.-Nr. der ICD-10					
			W00 - W19	W65 - W74	W75 - W84	X00 - X09	X40 - X49	
unter 1	m	3	1	-	2	-	-	-
	w	1	-	-	-	-	-	1
	i	4	1	-	2	-	-	1
1 - 5	m	1	-	-	-	-	-	1
	w	1	1	-	-	-	-	-
	i	2	1	-	-	-	-	1
5 - 15	m	2	-	1	-	1	-	-
	w	-	-	-	-	-	-	-
	i	2	-	1	-	1	-	-
15 - 25	m	2	-	-	1	-	1	-
	w	2	-	-	1	-	1	-
	i	4	-	-	2	-	2	-
25 - 35	m	1	1	-	-	-	-	-
	w	1	-	-	-	-	1	-
	i	2	1	-	-	-	1	-
35 - 45	m	6	3	-	2	1	-	-
	w	3	1	-	1	-	-	1
	i	9	4	-	3	1	-	1
45 - 55	m	27	18	-	2	1	3	3
	w	6	5	-	-	1	-	-
	i	33	23	-	2	2	3	3
55 - 65	m	32	19	1	4	2	4	2
	w	7	6	-	-	-	-	1
	i	39	25	1	4	2	4	3
65 und mehr	m	219	193	1	9	2	1	13
	w	381	340	3	20	5	1	12
	i	600	533	4	29	7	2	25
Insgesamt	m	293	235	3	20	7	9	19
	w	402	353	3	22	6	3	15
	i	695	588	6	42	13	12	34

16. Gestorbene bei Verkehrsunfällen 2009 nach Altersgruppen und Geschlecht

Alter von ... bis unter ... Jahren männlich = m weiblich = w insgesamt = i	Insgesamt	Transportmittelunfälle					Sonstige	
		zusammen	Fußgänger	Radfahrer	Motorrad- fahrer	PKW- Benutzer		
		Pos.-Nr. der ICD-10						
		V01 - V99	V01 - V09	V10 - V19	V20 - V29	V40 - V49		
unter 1	m	1	1	-	-	-	1	-
	w	-	-	-	-	-	-	-
	i	1	1	-	-	-	1	-
1 - 5	m	1	1	-	-	-	-	-
	w	-	-	-	-	-	-	-
	i	1	1	-	-	-	-	-
5 - 15	m	-	-	-	-	-	-	-
	w	2	2	1	-	-	1	-
	i	2	2	1	-	-	1	-
15 - 25	m	33	33	3	2	6	14	-
	w	13	13	1	-	1	10	-
	i	46	46	4	2	7	24	-
25 - 35	m	27	27	3	1	10	7	-
	w	1	1	-	-	-	1	-
	i	28	28	3	1	10	8	-
35 - 45	m	22	22	5	2	7	4	-
	w	8	8	-	1	1	4	-
	i	30	30	5	3	8	8	-
45 - 55	m	20	19	3	2	4	4	1
	w	2	2	2	-	-	-	-
	i	22	21	5	2	4	4	1
55 - 65	m	16	15	2	6	1	2	1
	w	6	6	1	-	-	4	-
	i	22	21	3	6	1	6	1
65 und mehr	m	32	31	3	7	1	11	1
	w	25	25	6	1	-	9	-
	i	57	56	9	8	1	20	1
Insgesamt	m	152	149	19	20	29	43	3
	w	57	57	11	2	2	29	-
	i	209	206	30	22	31	72	3

17. Gestorbene bei Arbeitsunfällen 2009 nach Altersgruppen und Geschlecht

Alter von ... bis unter ... Jahren	männlich = m weiblich = w insgesamt = i	Insgesamt	Art des Arbeitsunfalles					sonstige, ein- schließlich Spätfolgen
			Transport- mittelunfall	Sturz	Exposition gegenüber			
					mechanischen Kräften	elektr. Strom, Temperatur, Druck		
			Pos.-Nr. der ICD-10					
V01 - V99	W00 - W19	W20 - W64	W85 - W99					
unter 1	m	-	-	-	-	-	-	
	w	-	-	-	-	-	-	
	i	-	-	-	-	-	-	
1 - 5	m	-	-	-	-	-	-	
	w	-	-	-	-	-	-	
	i	-	-	-	-	-	-	
5 - 15	m	-	-	-	-	-	-	
	w	-	-	-	-	-	-	
	i	-	-	-	-	-	-	
15 - 25	m	2	1	-	1	-	-	
	w	-	-	-	-	-	-	
	i	2	1	-	1	-	-	
25 - 35	m	5	-	-	4	1	-	
	w	-	-	-	-	-	-	
	i	5	-	-	4	1	-	
35 - 45	m	4	1	-	2	1	-	
	w	1	-	-	-	-	1	
	i	5	1	-	2	1	1	
45 - 55	m	6	1	2	3	-	-	
	w	-	-	-	-	-	-	
	i	6	1	2	3	-	-	
55 - 65	m	7	-	2	1	1	3	
	w	1	-	-	1	-	-	
	i	8	-	2	2	1	3	
65 und mehr	m	-	-	-	-	-	-	
	w	-	-	-	-	-	-	
	i	-	-	-	-	-	-	
Insgesamt	m	24	3	4	11	3	3	
	w	2	-	-	1	-	1	
	i	26	3	4	12	3	4	

Abb. 1 Gestorbene Säuglinge im Freistaat Sachsen 2009 nach Geschlecht und Lebensdauer

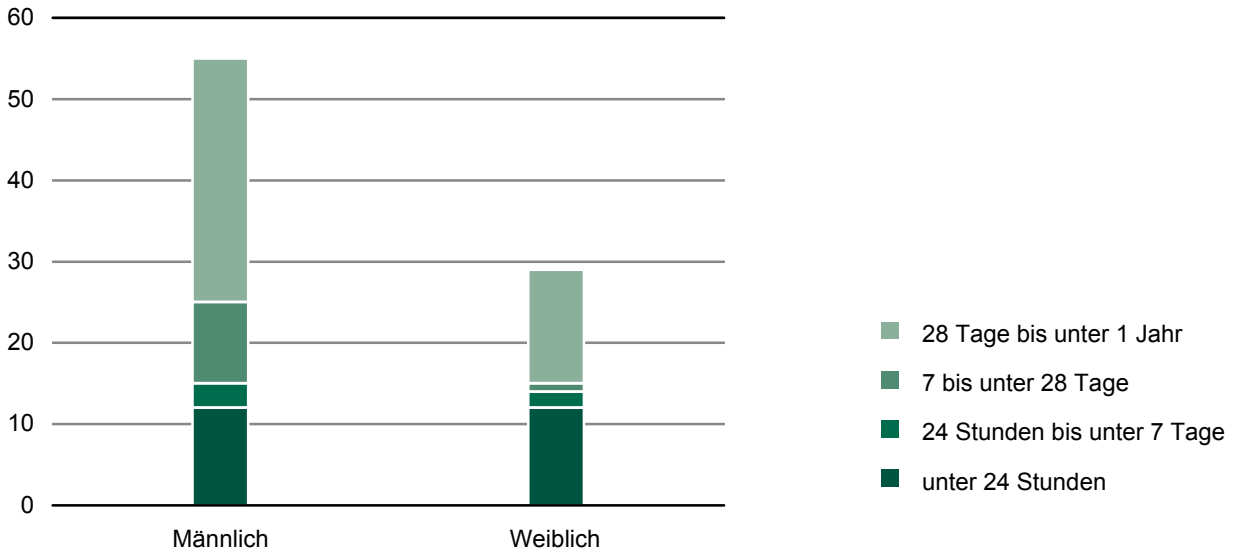


Abb. 2 Gestorbene im Freistaat Sachsen 2009 nach Todesursachen in Prozent

Bösartige Neubildungen der/des:

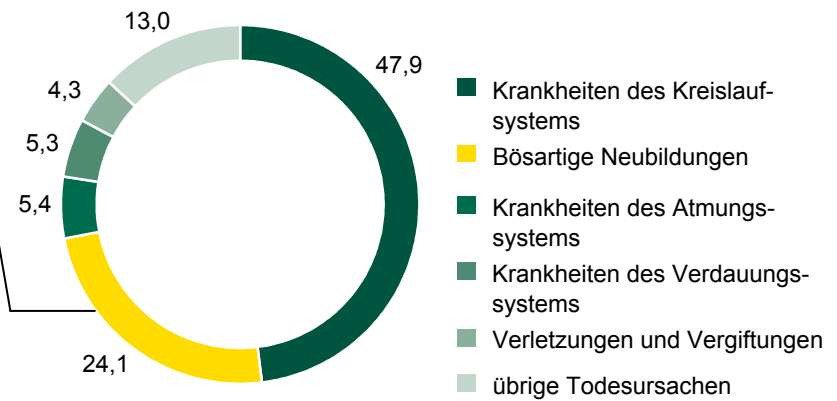
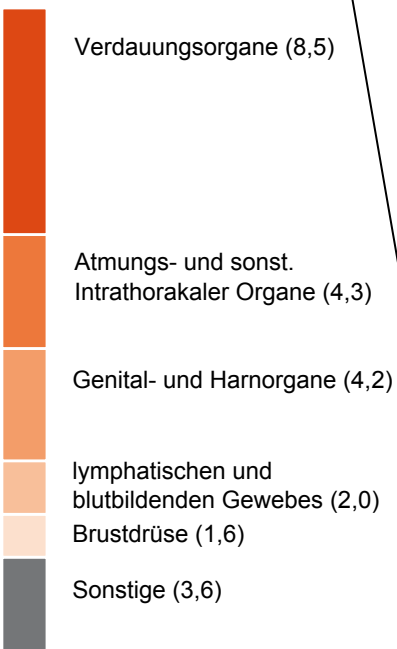


Abb. 3 Gestorbene je 100 000 Einwohner im Freistaat Sachsen 2009 nach ausgewählten Todesursachen und Geschlecht

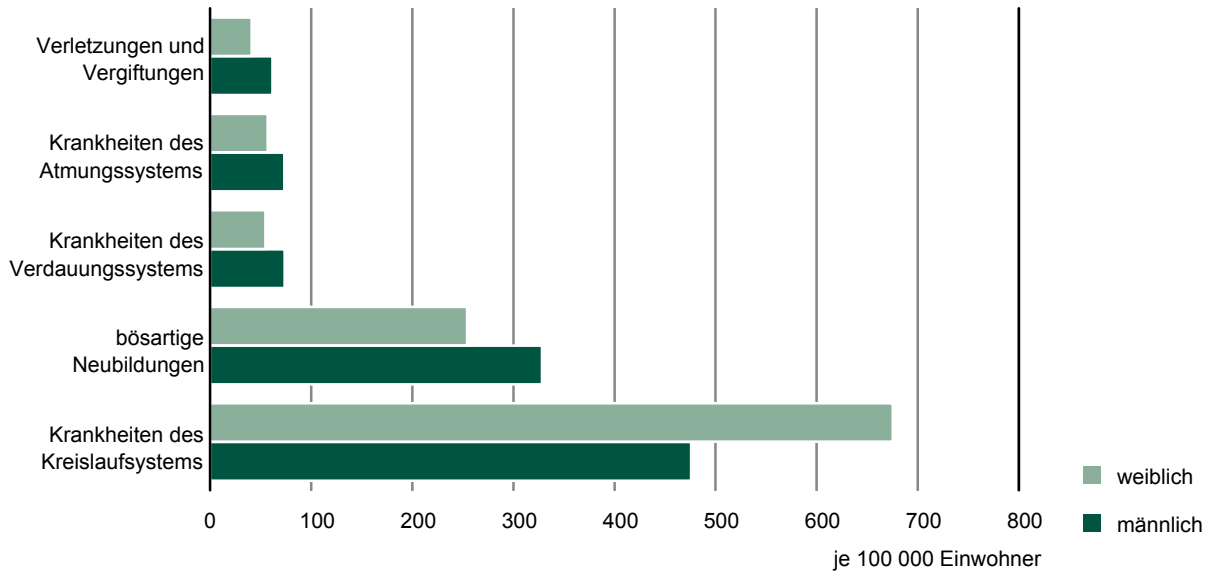
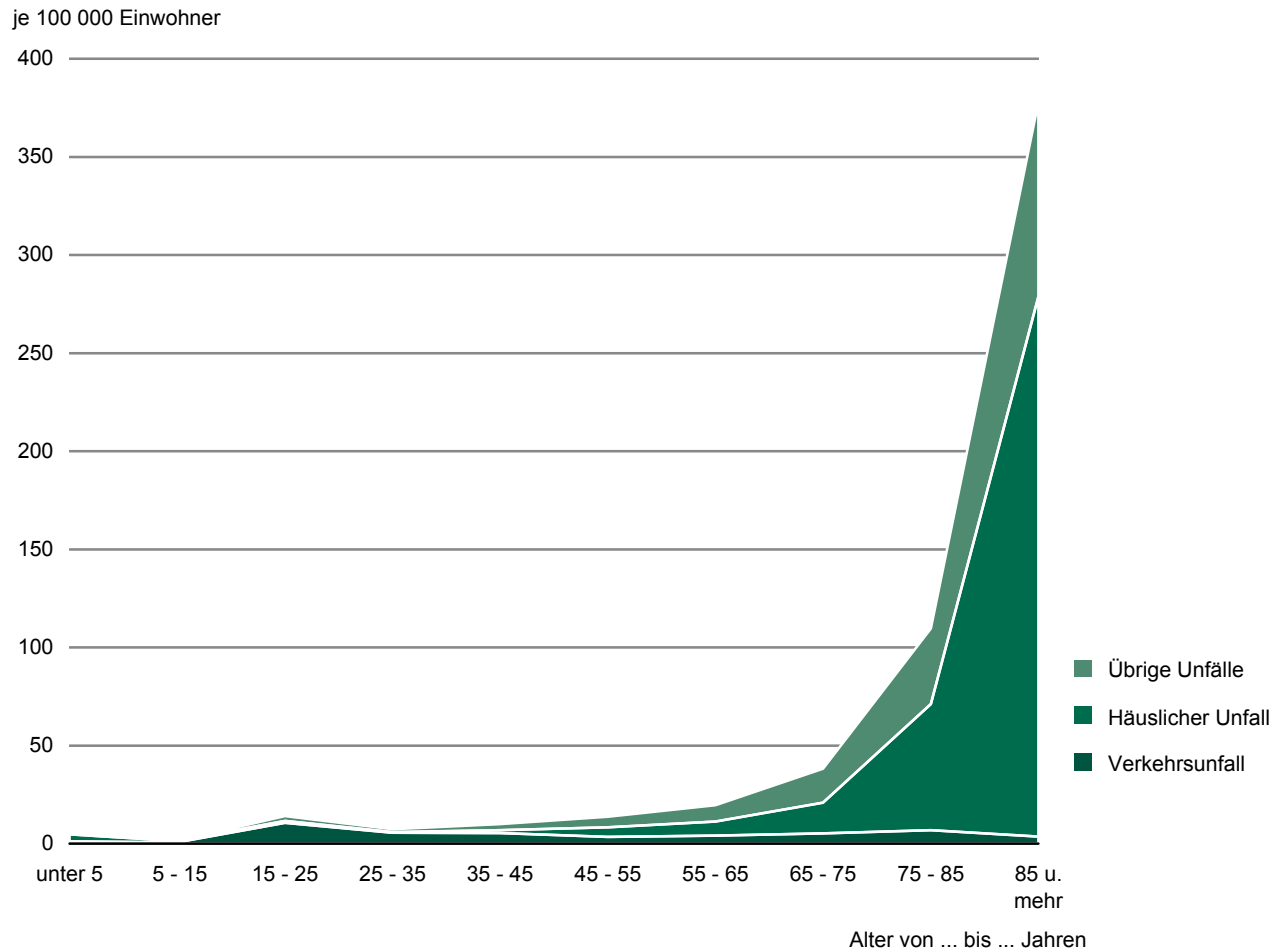


Abb. 4 Gestorbene durch Unfälle je 100 000 Einwohner im Freistaat Sachsen 2009 nach Unfallart und Altersgruppen



Herausgeber:

Statistisches Landesamt des Freistaates Sachsen

Redaktion:

Statistisches Landesamt des Freistaates Sachsen

Gestaltung und Satz:

Statistisches Landesamt des Freistaates Sachsen

Druck:

Staatsbetrieb Sächsische Informatik Dienste

Redaktionsschluss:

August 2010

Bezug:

Statistisches Landesamt des Freistaates Sachsen

Hausanschrift: Macherstraße 63, 01917 Kamenz

Postanschrift: Postfach 11 05, 01911 Kamenz

Telefon: +49 3578 33-1424

Fax: +49 3578 33-1598

E-Mail: vertrieb@statistik.sachsen.de

www.statistik.sachsen.de/shop

Verteilerhinweis

Diese Informationsschrift wird von der Sächsischen Staatsregierung im Rahmen ihrer verfassungsmäßigen Verpflichtung zur Information der Öffentlichkeit herausgegeben. Sie darf weder von Parteien noch von deren Kandidaten oder Helfern im Zeitraum von sechs Monaten vor einer Wahl zum Zwecke der Wahlwerbung verwendet werden. Dies gilt für alle Wahlen. Missbräuchlich ist insbesondere die Verteilung auf Wahlveranstaltungen, an Informationsständen der Parteien sowie das Einlegen, Aufdrucken oder Aufkleben parteipolitischer Informationen oder Werbemittel. Untersagt ist auch die Weitergabe an Dritte zur Verwendung bei der Wahlwerbung. Auch ohne zeitlichen Bezug zu einer bevorstehenden Wahl darf die vorliegende Druckschrift nicht so verwendet werden, dass dies als Parteinahme des Herausgebers zu Gunsten einzelner politischer Gruppen verstanden werden könnte. Diese Beschränkungen gelten unabhängig vom Vertriebsweg, also unabhängig davon, auf welchem Wege und in welcher Anzahl diese Informationsschrift dem Empfänger zugegangen ist. Erlaubt ist jedoch den Parteien, diese Informationsschrift zur Unterrichtung ihrer Mitglieder zu verwenden.

Copyright

Statistisches Landesamt des Freistaates Sachsen, Kamenz, 2010

Auszugsweise Vervielfältigung und Verbreitung mit Quellenangabe gestattet.

ISSN 1435-8670