



Bevölkerung | Gesundheitswesen | Gebiet | Erwerbstätigkeit

Gestorbene nach Todesursachen im Freistaat Sachsen

2008



**Statistisches Landesamt
des Freistaates Sachsen**

Wir rechnen mit Ihnen.

Zeichenerklärung

-	Nichts vorhanden (genau Null)	x	Tabellenfach gesperrt, weil Aussage nicht sinnvoll
0	Weniger als die Hälfte von 1 in der letzten besetzten Stelle, jedoch mehr als nichts	()	Aussagewert ist eingeschränkt
...	Angabe fällt später an	p	vorläufige Zahl
/	Zahlenwert nicht sicher genug	r	berichtigte Zahl
.	Zahlenwert unbekannt oder geheim zu halten	s	geschätzte Zahl

Herausgeber:

Statistisches Landesamt des Freistaates Sachsen

Macherstraße 63
01917 Kamenz

Postfach 11 05
01911 Kamenz

Telefon

Vermittlung 03578 33-0

Präsidentin/Sekretariat -1900

Telefax -1999

Auskunft -1913, -1914

Telefax -1921

Bibliothek -1416

Vertrieb -1424

Telefax -1598

Internet www.statistik.sachsen.de

E-Mail info@statistik.sachsen.de

Kein Zugang für elektronisch signierte sowie verschlüsselte Dokumente

© Statistisches Landesamt des Freistaates Sachsen, Kamenz, September 2009

Für nichtgewerbliche Zwecke sind Vervielfältigung und unentgeltliche Verbreitung, auch auszugsweise, mit Quellenangabe gestattet. Die Verbreitung, auch auszugsweise, über elektronische Systeme/Datenträger bedarf der vorherigen Zustimmung. Alle übrigen Rechte bleiben vorbehalten.

Inhalt

	Seite
Vorbemerkungen	2
Statistik der Todesursachen im Freistaat Sachsen 2008	3
Tabellen	
1. Lebendgeborene und Gestorbene 2008 nach Kreisfreien Städten und Landkreisen sowie Geschlecht	4
2. Gestorbene 2008 nach Altersgruppen und Geschlecht	5
3. Gestorbene 2008 nach ausgewählten Todesursachen und Geschlecht	6
4. Gestorbene je 100 000 Einwohner 2008 nach ausgewählten Todesursachen und Geschlecht	7
5. Gestorbene 2008 nach Kreisfreien Städten und Landkreisen sowie ausgewählten Todesursachen	8
6. Gestorbene je 100 000 Einwohner 2008 nach Kreisfreien Städten und Landkreisen sowie ausgewählten Todesursachen	10
7. Gestorbene im 1. Lebensjahr und Totgeborene 2008 nach Kreisfreien Städten und Landkreisen	12
8. Gestorbene Säuglinge 2008 nach Geburtsgewicht und Lebensdauer	13
9. Gestorbene Säuglinge 2008 nach Todesursachen und Geschlecht	13
10. Gestorbene 2008 nach Todesursachen, Geschlecht und Altersgruppen	14
11. Gestorbene in den Kreisfreien Städten Chemnitz, Dresden und Leipzig 2008 nach ausgewählten Todesursachen	20
12. Gestorbene durch Unfälle 2008 nach Unfallart und Geschlecht	24
13. Gestorbene durch Unfälle 2008 nach Art der Schädigung und Geschlecht	25
14. Gestorbene durch Unfälle 2008 nach Altersgruppen, Unfallart und Geschlecht	26
15. Gestorbene bei häuslichen Unfällen 2008 nach Altersgruppen und Geschlecht	27
16. Gestorbene bei Verkehrsunfällen 2008 nach Altersgruppen und Geschlecht	28
17. Gestorbene bei Arbeitsunfällen 2008 nach Altersgruppen und Geschlecht	29
Abbildungen	
Abb. 1 Gestorbene Säuglinge im Freistaat Sachsen 2008 nach Geschlecht und Lebensdauer	31
Abb. 2 Gestorbene im Freistaat Sachsen 2008 nach Todesursachen	31
Abb. 3 Gestorbene je 100 000 Einwohner im Freistaat Sachsen 2008 nach ausgewählten Todesursachen und Geschlecht	32
Abb. 4 Gestorbene durch Unfälle je 100 000 Einwohner im Freistaat Sachsen 2008 nach Unfallart und Altersgruppen	32

Vorbemerkungen

Rechtsgrundlagen

- Gesetz über die Statistik für Bundeszwecke (Bundesstatistikgesetz - BStatG) vom 22. Januar 1987 (BGBl. S. 462, 565), zuletzt geändert durch Artikel 3 des Gesetzes vom 7. September 2007 (BGBl. I S. 2246);
- Gesetz über die Statistik der Bevölkerungsbewegung und die Fortschreibung des Bevölkerungsstandes in der Fassung der Bekanntmachung vom 14. März 1980 (BGBl. I S. 308), zuletzt geändert durch Artikel 2 des Gesetzes vom 30. Oktober 2007 (BGBl. I S. 2526);
- Sächsisches Statistikgesetz vom 17. Mai 1993 (SächsGVBl. S. 453, zuletzt geändert durch Artikel 13 des Gesetzes vom 6. Juni 2002 (SächsGVBl. S. 168);
- Sächsisches Gesetz über das Friedhofs-, Leichen- und Bestattungswesen (Sächsisches Bestattungsgesetz – SächsBestG) vom 8. Juli 1994 (SächsGVBl. S. 1321), zuletzt geändert durch Artikel 1 § 1 Nr. 11 des Gesetzes vom 6. Juni 2002 (SächsGVBl. S. 168), rechtsbereinigt mit Stand vom 11. Juli 2009

Erläuterungen

Aufgabe der Todesursachenstatistik ist es eine Übersicht über die vorherrschenden Todesursachen der Wohnbevölkerung im Freistaat Sachsen nach regionaler Gliederung zu geben. Es werden alle Krankheiten, Leiden oder Verletzungen der Verstorbenen, die entweder zum Tode führten oder beitrugen, von den Ärzten rückwirkend bis zu dem Grundleiden auf dem Leichenschauchein festgehalten. Das jeweilige Grundleiden wird in den Statistischen Landesämtern als Todesursache erfasst und verschlüsselt. Die Erfassung erfolgt fortlaufend. Das Datenmaterial wird monatlich und jährlich aufbereitet.

Registriert werden die Todesursachen aller Verstorbenen einschließlich der Unfalltoten mit Hauptwohnung bzw. alleiniger Wohnung im Freistaat Sachsen 2008 unabhängig vom Sterbeort, bezogen auf den Gebietsstand zum 1. Januar 2009.

Grundlage der systematischen Ergebnisdarstellung der Todesursachenstatistik bildet die 10. Revision der „Internationalen statistischen Klassifikation der Krankheiten und verwandter Gesundheitsprobleme“ (ICD-10). Diese wurde 1998 in Deutschland eingeführt und löste damit die seit 1979 gültige ICD-9 ab.

Mit der 10. Revision erfolgte eine notwendige Anpassung an den medizinischen Kenntnisstand. Die bisherigen Ergebnisse der Todesursachenstatistik

lassen sich nur noch bedingt mit den Angaben auf Basis der ICD-10 fortschreiben.

Die Erfassung der an nichtnatürlichen Todesursachen (Verletzungen, Vergiftungen und bestimmte andere Folgen äußerer Ursachen) verstorbenen Personen erfolgt im Rahmen der Todesursachenstatistik durch die Verschlüsselung:

- der medizinischen Diagnose des Schadens oder seiner Komplikation
- des Zustandekommens (äußere Ursache) des Schadens und des Ortes des Ereignisses
- der Unfallkategorie.

Folgende Unfallkategorien sind möglich:

- 1 = Arbeitsunfall
- 2 = Schulunfall
- 3 = Verkehrsunfall
- 4 = Häuslicher Unfall
- 5 = Sport- und Spielunfall
- 6 = Sonstiger Unfall

Ergebnisdarstellung

Im Jahr 2008 starben in Sachsen insgesamt 48 997 Personen, davon 22 649 Männer (46,2 Prozent) und 26 348 Frauen (53,8 Prozent). Gegenüber dem Vorjahr ergab sich ein Rückgang von 72 Sterbefällen bzw. 0,1 Prozent bei einer Verringerung der Bevölkerung zum Jahresende von 0,7 Prozent.

Für die Gesamtbevölkerung betrug die Sterbeziffer 11,6 je 1 000 Einwohner. Sie blieb damit gegenüber dem Vorjahr unverändert. Die Sterbeziffer der Männer lag bei 11,0 und die der Frauen bei 12,2 je 1 000 Einwohner gleichen Geschlechts (Anstieg bei Männern von 0,1 und ein Rückgang bei Frauen von 0,1 Punkten). Im Vergleich der Landkreise verzeichnete der Vogtlandkreis mit 13,7 die höchste und die Kreisfreie Stadt Dresden mit 9,4 die niedrigste Sterbeziffer.

Das Durchschnittsalter aller Gestorbenen betrug 77,3 Jahre. Frauen starben im Alter von durchschnittlich 81,3 Jahren, Männer dagegen bereits mit 72,7 Jahren. Von den verstorbenen Männern waren 76,4 Prozent über 65 Jahre, bei den Frauen betrug dieser Anteil 91,6 Prozent. Insgesamt waren 84,6 Prozent der Verstorbenen älter als 65 Jahre.

Im Berichtsjahr entfielen 87,9 Prozent aller Sterbefälle auf fünf Todesursachengruppen:

- Krankheiten des Kreislaufsystems (48,7 Prozent)
- Bösartige Neubildungen (24,6 Prozent)
- Krankheiten des Verdauungssystems (5,4 Prozent)
- Krankheiten des Atmungssystems (4,9 Prozent)
- Verletzungen, Vergiftungen und bestimmte andere Folgen äußerer Ursachen (4,2 Prozent)

Der Anteil der Kreislauferkrankungen an allen Todesursachen war mit 23 843 Verstorbenen und einer Sterberate von 565 je 100 000 Einwohnern (Frauen: 670; Männer: 456) erneut am höchsten. Gegenüber dem Vorjahr ist ein Rückgang von 140 Sterbefällen zu verzeichnen. Bei etwa jedem fünften Kreislauftoten wurden zerebrovaskuläre Erkrankungen (Hirngefäßkrankheiten) als Todesursache festgestellt, wobei hier Frauen (141 Verstorbene je 100 000) fast doppelt so häufig betroffen sind wie Männer (76 je 100 000). Dem akuten und rezidivierenden Myokardinfarkt (Herzinfarkt) ist 2008 mit 4 253 Verstorbenen (85 Fälle weniger gegenüber 2007) etwa jeder Zwölfte aller Sterbefälle zuzuordnen. Mit einem Anteil von 55,8 Prozent starben mehr Männer an dieser Krankheit.

Einer bösartigen Neubildung (Krebs) erlagen im Berichtsjahr 12 066 Personen, das war etwa jeder vierte Verstorbene. Die Sterberate lag bei 286 je 100 000 Einwohner. Der Krebs der Verdauungsorgane hatte bei Männern mit 35,0 Prozent und bei Frauen mit 36,4 Prozent jeweils den

größten Anteil. An Brustkrebs verstarben 725 Frauen, das waren 71 weniger als im Vorjahr. Brustkrebs war mit 13,3 Prozent der häufigste der weiblichen Krebssterbefälle. Bei Männern war wieder der Lungenkrebs mit 23,8 Prozent die häufigste Einzeltodesursache.

An dritter Stelle der Todesursachen folgten mit 2 651 Sterbefällen die Krankheiten des Verdauungssystems. Knapp zwei Drittel der männlichen Sterbefälle dieser Gruppe betrafen Leberkrankheiten, darunter wiederum drei Viertel bedingt durch übermäßigen Genuss von Alkohol.

Im Berichtsjahr 2008 verstarben in Sachsen 90 Säuglinge, das waren neun mehr als im Vorjahr. Die Säuglingssterblichkeit betrug 2,6 je 1 000 Lebendgeborene. Fünf Kinder im Alter unter einem Jahr verstarben an plötzlichem Kindstod. Weitere 39 Säuglingssterbefälle sind auf bestimmte Zustände, die ihren Ursprung in der Perinatalperiode haben, zurückzuführen. Infolge angeborener Fehlbildungen verstarben 23 Säuglinge.

Eines nichtnatürlichen Todes durch Verletzungen und Vergiftungen starben 2 076 Personen, 47 weniger als im Vorjahr. Dies entsprach einem Anteil an der Gesamtzahl der Verstorbenen von 4,2 Prozent. Die Sterbeziffer betrug 49 nichtnatürliche Todesfälle je 100 000 Einwohner.

Infolge von Unfällen verstarben 1 288 Personen, 10 weniger als 2007, darunter durch häusliche Unfälle 46,4 Prozent und durch Verkehrsunfälle 19,4 Prozent. In der Altersgruppe der 15- bis unter 25-Jährigen waren die Verkehrsunfälle mit einem Anteil von 89,4 Prozent an der Gesamtzahl der Unfalltoten im gleichen Alter besonders hoch (im Vorjahr 78,6 Prozent). Durch Arbeitsunfälle verstarben 33 Personen. Die Sterbeziffer für Gestorbene durch Unfälle lag bei 30,5 je 100 000 Einwohner.

Vorsätzliche Selbstbeschädigung (Suizid) verübten 616 Personen, davon 451 Männer und 165 Frauen. Damit wurden 46 Suizidfälle weniger als im Vorjahr registriert. Die Suizidrate sank gegenüber dem Vorjahr von 15,6 Selbsttötungen je 100 000 Einwohner auf 14,6.

Durch tätlichen Angriff wurden 22 Personen getötet. Die Zahl nichtnatürlicher Todesfälle, dessen nähere Umstände unbestimmt sind, stieg von 132 Sterbefällen auf 142.

1. Lebendgeborene und Gestorbene 2008 nach Kreisfreien Städten und Landkreisen sowie Geschlecht

Kreisfreie Stadt Landkreis Direktionsbezirk Land	Lebendgeborene				Gestorbene			
	insgesamt	männlich	weiblich	je 1 000 Einwohner	insgesamt	männlich	weiblich	je 1 000 Einwohner
Chemnitz, Stadt	1 955	984	971	8,0	3 068	1 413	1 655	12,5
Erzgebirgskreis	2 927	1 496	1 431	7,7	4 843	2 276	2 567	12,7
Mittelsachsen	2 540	1 301	1 239	7,5	4 130	1 941	2 189	12,2
Vogtlandkreis	1 721	911	810	6,8	3 458	1 567	1 891	13,7
Zwickau	2 533	1 272	1 261	7,2	4 630	2 106	2 524	13,2
Direktionsbezirk Chemnitz	11 676	5 964	5 712	7,4	20 129	9 303	10 826	12,8
Dresden, Stadt	5 507	2 756	2 751	10,8	4 775	2 132	2 643	9,4
Bautzen	2 533	1 278	1 255	7,6	3 718	1 746	1 972	11,2
Görlitz	2 058	1 069	989	7,2	3 699	1 713	1 986	12,9
Meißen	1 932	994	938	7,5	2 863	1 331	1 532	11,1
Sächsische Schweiz- Osterzgebirge	1 996	1 075	921	7,8	3 022	1 400	1 622	11,7
Direktionsbezirk Dresden	14 026	7 172	6 854	8,5	18 077	8 322	9 755	11,0
Leipzig, Stadt	5 094	2 617	2 477	9,9	5 359	2 425	2 934	10,4
Leipzig	2 025	1 085	940	7,4	3 003	1 415	1 588	11,0
Nordsachsen	1 590	820	770	7,4	2 429	1 184	1 245	11,4
Direktionsbezirk Leipzig	8 709	4 522	4 187	8,7	10 791	5 024	5 767	10,8
Sachsen	34 411	17 658	16 753	8,2	48 997	22 649	26 348	11,6

2. Gestorbene 2008 nach Altersgruppen und Geschlecht

Alter von ... bis unter ... Jahren	Insgesamt	Männlich	Weiblich
unter 1	90	55	35
1 - 5	23	14	9
5 - 10	11	5	6
10 - 15	15	8	7
15 - 20	68	51	17
20 - 25	100	76	24
25 - 30	117	86	31
30 - 35	98	68	30
35 - 40	235	158	77
40 - 45	503	357	146
45 - 50	925	651	274
50 - 55	1 301	928	373
55 - 60	1 979	1 424	555
60 - 65	2 092	1 467	625
65 - 70	4 105	2 678	1 427
70 - 75	5 490	3 379	2 111
75 - 80	7 167	3 819	3 348
80 - 85	8 323	3 214	5 109
85 und mehr	16 355	4 211	12 144
Insgesamt	48 997	22 649	26 348

je 1 000 Einwohner

unter 1	2,6	3,1	2,1
1 - 5	0,2	0,2	0,1
5 - 10	0,1	0,1	0,1
10 - 15	0,1	0,1	0,1
15 - 20	0,4	0,5	0,2
20 - 25	0,4	0,5	0,2
25 - 30	0,4	0,6	0,2
30 - 35	0,4	0,6	0,3
35 - 40	0,9	1,1	0,6
40 - 45	1,5	2,1	0,9
45 - 50	2,7	3,7	1,7
50 - 55	4,1	5,8	2,4
55 - 60	6,4	9,3	3,6
60 - 65	9,0	13,2	5,2
65 - 70	12,9	18,0	8,4
70 - 75	20,8	28,5	14,6
75 - 80	38,4	50,6	30,1
80 - 85	63,1	78,1	56,2
85 und mehr	154,1	176,4	147,6
Insgesamt	11,6	11,0	12,2

3. Gestorbene 2008 nach ausgewählten Todesursachen und Geschlecht

Pos.-Nr. der ICD-10	Todesursache	Insgesamt	Männlich	Weiblich
A00 - B99	Bestimmte infektiöse und parasitäre Krankheiten	413	200	213
A15 - A16	Tuberkulose der Atmungsorgane	11	10	1
C00 - C97	Bösartige Neubildungen	12 066	6 615	5 451
C15 - C26	der Verdauungsorgane	4 296	2 314	1 982
C30 - C39	der Atmungs- und intrathorakalen Organe	2 159	1 667	492
C50	der Brustdrüse	732	7	725
C51 - C68	der Genital- und Harnorgane	2 198	1 192	1 006
C81 - C96	des lymphatischen und blutbildenden Gewebes	970	506	464
D10 - D36	Gutartige Neubildungen	34	17	17
E00 - E90	Endokrine, Ernährungs- und Stoffwechsel- krankheiten	1 804	686	1 118
E10 - E14	Diabetes mellitus	1 560	582	978
F00 - F99	Psychische und Verhaltensstörungen	760	339	421
G00 - G99	Krankheiten des Nervensystems	986	463	523
I00 - I99	Krankheiten des Kreislaufsystems	23 843	9 390	14 453
I10 - I15	Hypertonie [Hochdruckkrankheit]	2 411	724	1 687
I20 - I25	Ischämische Herzkrankheiten	10 725	4 814	5 911
I21 - I22	Akuter und rezidivierender Myokardinfarkt	4 253	2 372	1 881
I30 - I52	Sonstige Formen der Herzkrankheit	4 502	1 612	2 890
I60 - I69	Zerebrovaskuläre Krankheiten	4 613	1 574	3 039
J00 - J99	Krankheiten des Atmungssystems	2 418	1 332	1 086
J09 - J18	Grippe und Pneumonie	970	467	503
K00 - K93	Krankheiten des Verdauungssystems	2 651	1 459	1 192
K70 - K77	Krankheiten der Leber	1 198	841	357
N00 - N99	Krankheiten des Urogenitalsystems	580	249	331
O00 - O99	Schwangerschaft, Geburt und Wochenbett	-	x	-
P00 - P96	Bestimmte Zustände, die ihren Ursprung in der Perinatalperiode haben	39	23	16
S00 - T98	Verletzungen, Vergiftungen und bestimmte andere Folgen äußerer Ursachen	2 076	1 222	854
S00 - S09	Verletzungen des Kopfes	397	254	143
S70 - S79	Verletzungen der Hüfte und des Oberschenkels	335	101	234
T20 - T32	Verbrennungen oder Verätzungen	13	7	6
T51 - T65	Toxische Wirkungen von vorwiegend nicht medizinisch verwendeten Substanzen	45	34	11
A00 - T98	Insgesamt	48 997	22 649	26 348

4. Gestorbene je 100 000 Einwohner 2008 nach ausgewählten Todesursachen und Geschlecht

Pos.-Nr. der ICD-10	Todesursache	Insgesamt	Männlich	Weiblich
A00 - B99	Bestimmte infektiöse und parasitäre Krankheiten	9,8	9,7	9,9
A15 - A16	Tuberkulose der Atmungsorgane	0,3	0,5	0,0
C00 - C97	Bösartige Neubildungen	286,1	321,1	252,7
C15 - C26	der Verdauungsorgane	101,9	112,3	91,9
C30 - C39	der Atmungs- und intrathorakalen Organe	51,2	80,9	22,8
C50	der Brustdrüse	17,4	0,3	33,6
C51 - C68	der Genital- und Harnorgane	52,1	57,9	46,6
C81 - C96	des lymphatischen und blutbildenden Gewebes	23,0	24,6	21,5
D10 - D36	Gutartige Neubildungen	0,8	0,8	0,8
E00 - E90	Endokrine, Ernährungs- und Stoffwechsel- krankheiten	42,8	33,3	51,8
E10 - E14	Diabetes mellitus	37,0	28,3	45,3
F00 - F99	Psychische und Verhaltensstörungen	18,0	16,5	19,5
G00 - G99	Krankheiten des Nervensystems	23,4	22,5	24,2
I00 - I99	Krankheiten des Kreislaufsystems	565,4	455,8	670,1
I10 - I15	Hypertonie [Hochdruckkrankheit]	57,2	35,1	78,2
I20 - I25	Ischämische Herzkrankheiten	254,3	233,7	274,1
I21 - I22	Akuter und rezidivierender Myokardinfarkt	100,9	115,1	87,2
I30 - I52	Sonstige Formen der Herzkrankheit	106,8	78,3	134,0
I60 - I69	Zerebrovaskuläre Krankheiten	109,4	76,4	140,9
J00 - J99	Krankheiten des Atmungssystems	57,3	64,7	50,4
J09 - J18	Grippe und Pneumonie	23,0	22,7	23,3
K00 - K93	Krankheiten des Verdauungssystems	62,9	70,8	55,3
K70 - K77	Krankheiten der Leber	28,4	40,8	16,6
N00 - N99	Krankheiten des Urogenitalsystems	13,8	12,1	15,3
O00 - O99	Schwangerschaft, Geburt und Wochenbett	-	x	-
P00 - P96	Bestimmte Zustände, die ihren Ursprung in der Perinatalperiode haben	0,9	1,1	0,7
S00 - T98	Verletzungen, Vergiftungen und bestimmte andere Folgen äußerer Ursachen	49,2	59,3	39,6
S00 - S09	Verletzungen des Kopfes	9,4	12,3	6,6
S70 - S79	Verletzungen der Hüfte und des Oberschenkels	7,9	4,9	10,8
T20 - T32	Verbrennungen oder Verätzungen	0,3	0,3	0,3
T51 - T65	Toxische Wirkungen von vorwiegend nicht medizinisch verwendeten Substanzen	1,1	1,7	0,5
A00 - T98	Insgesamt	1 161,9	1 099,5	1 221,6

5. Gestorbene 2008 nach Kreisfreien Städten und Landkreisen sowie ausgewählten Todesursachen ¹⁾

Kreisfreie Stadt Landkreis Direktionsbezirk Land	Insgesamt (A00 - T98)	Darunter			
		Krankheiten des Kreislaufsystems (I00 - I99)	Bösartige Neubildungen (C00 - C97)	Krankheiten des	
				Verdauungs- systems (K00 - K93)	Atmungs- systems (J00 - J99)
Chemnitz, Stadt	3 068	1 483	780	161	119
Erzgebirgskreis	4 843	2 467	1 167	251	203
Mittelsachsen	4 130	2 088	978	199	200
Vogtlandkreis	3 458	1 807	800	158	160
Zwickau	4 630	2 205	1 099	219	198
Direktionsbezirk Chemnitz	20 129	10 050	4 824	988	880
Dresden, Stadt	4 775	2 160	1 207	278	287
Bautzen	3 718	1 804	917	228	197
Görlitz	3 699	1 796	905	213	188
Meißen	2 863	1 373	725	162	164
Sächsische Schweiz- Osterzgebirge	3 022	1 523	706	186	156
Direktionsbezirk Dresden	18 077	8 656	4 460	1 067	992
Leipzig, Stadt	5 359	2 522	1 386	301	279
Leipzig	3 003	1 412	787	161	145
Nordsachsen	2 429	1 203	609	134	122
Direktionsbezirk Leipzig	10 791	5 137	2 782	596	546
Sachsen	48 997	23 843	12 066	2 651	2 418

1) Klassifizierung nach ICD-10: Internationale statistische Klassifikation der Krankheiten und verwandter Gesundheitsprobleme, 10. Revision

Endokrine, Ernährungs- und Stoffwechselkrankheiten (E00 - E90)		Verletzungen, Vergiftungen und bestimmte andere Folgen äußerer Ursachen (S00 - T98)				Kreisfreie Stadt Landkreis Direktionsbezirk Land
zusammen	darunter Diabetes mellitus (E10 - E14)	zusammen	Unfälle	darunter Verkehrsunfälle	Suizide	
70	61	119	64	10	42	Chemnitz, Stadt
180	167	200	132	22	48	Erzgebirgskreis
154	138	199	117	27	63	Mittelsachsen
111	106	139	88	11	39	Vogtlandkreis
276	251	271	202	25	53	Zwickau
791	723	928	603	95	245	Direktionsbezirk Chemnitz
145	115	166	99	21	43	Dresden, Stadt
111	88	177	98	30	68	Bautzen
168	142	115	75	18	34	Görlitz
92	74	106	61	10	32	Meißen
110	87	106	67	23	33	Sächsische Schweiz- Osterzgebirge
626	506	670	400	102	210	Direktionsbezirk Dresden
166	133	242	144	15	77	Leipzig, Stadt
115	105	146	87	22	53	Leipzig
106	93	90	54	16	31	Nordsachsen
387	331	478	285	53	161	Direktionsbezirk Leipzig
1 804	1 560	2 076	1 288	250	616	Sachsen

6. Gestorbene je 100 000 Einwohner 2008 nach Kreisfreien Städten und Landkreisen sowie ausgewählten Todesursachen ¹⁾

Kreisfreie Stadt Landkreis Direktionsbezirk Land	Insgesamt (A00 - T98)	Darunter			
		Krankheiten des Kreislaufsystems (I00 - I99)	Bösartige Neubildungen (C00 - C97)	Krankheiten des	
				Verdauungs- systems (K00 - K93)	Atmungs- systems (J00 - J99)
Chemnitz, Stadt	1 252,5	605,4	318,4	65,7	48,6
Erzgebirgskreis	1 270,6	647,2	306,2	65,9	53,3
Mittelsachsen	1 218,3	616,0	288,5	58,7	59,0
Vogtlandkreis	1 368,3	715,0	316,5	62,5	63,3
Zwickau	1 316,0	626,7	312,4	62,2	56,3
Direktionsbezirk Chemnitz	1 282,4	640,3	307,3	62,9	56,1
Dresden, Stadt	935,6	423,2	236,5	54,5	56,2
Bautzen	1 119,1	543,0	276,0	68,6	59,3
Görlitz	1 286,3	624,5	314,7	74,1	65,4
Meißen	1 106,5	530,6	280,2	62,6	63,4
Sächsische Schweiz- Osterzgebirge	1 174,9	592,1	274,5	72,3	60,6
Direktionsbezirk Dresden	1 098,1	525,8	270,9	64,8	60,3
Leipzig, Stadt	1 043,4	491,0	269,9	58,6	54,3
Leipzig	1 096,0	515,3	287,2	58,8	52,9
Nordsachsen	1 138,0	563,6	285,3	62,8	57,2
Direktionsbezirk Leipzig	1 078,0	513,2	277,9	59,5	54,5
Sachsen	1 161,9	565,4	286,1	62,9	57,3

1) Klassifizierung nach ICD-10: Internationale statistische Klassifikation der Krankheiten und verwandter Gesundheitsprobleme, 10. Revision

Endokrine, Ernährungs- und Stoffwechselkrankheiten (E00 - E90)		Verletzungen, Vergiftungen und bestimmte andere Folgen äußerer Ursachen (S00 - T98)				Kreisfreie Stadt Landkreis Direktionsbezirk Land
zusammen	darunter Diabetes mellitus (E10 - E14)	zusammen	Unfälle	darunter Verkehrsunfälle	Suizide	
28,6	24,9	48,6	26,1	4,1	17,1	Chemnitz, Stadt
47,2	43,8	52,5	34,6	5,8	12,6	Erzgebirgskreis
45,4	40,7	58,7	34,5	8,0	18,6	Mittelsachsen
43,9	41,9	55,0	34,8	4,4	15,4	Vogtlandkreis
78,4	71,3	77,0	57,4	7,1	15,1	Zwickau
50,4	46,1	59,1	38,4	6,1	15,6	Direktionsbezirk Chemnitz
28,4	22,5	32,5	19,4	4,1	8,4	Dresden, Stadt
33,4	26,5	53,3	29,5	9,0	20,5	Bautzen
58,4	49,4	40,0	26,1	6,3	11,8	Görlitz
35,6	28,6	41,0	23,6	3,9	12,4	Meißen
42,8	33,8	41,2	26,0	8,9	12,8	Sächsische Schweiz- Osterzgebirge
38,0	30,7	40,7	24,3	6,2	12,8	Direktionsbezirk Dresden
32,3	25,9	47,1	28,0	2,9	15,0	Leipzig, Stadt
42,0	38,3	53,3	31,8	8,0	19,3	Leipzig
49,7	43,6	42,2	25,3	7,5	14,5	Nordsachsen
38,7	33,1	47,8	28,5	5,3	16,1	Direktionsbezirk Leipzig
42,8	37,0	49,2	30,5	5,9	14,6	Sachsen

7. Gestorbene im 1. Lebensjahr und Totgeborene 2008 nach Kreisfreien Städten und Landkreisen

Kreisfreie Stadt Landkreis Direktionsbezirk Land	Im 1. Lebensjahr Gestorbene				Totgeborene	Perinatale Sterbefälle ¹⁾					
	insgesamt	männlich	weiblich	je 1 000 Lebendgeborene ²⁾		insgesamt	männlich	weiblich	je 1 000 Lebend- und Totgeborene ³⁾		
									insges.	männlich	weiblich
Chemnitz, Stadt	3	1	2	1,5	16	16	9	7	8,1	9,1	7,2
Erzgebirgskreis	11	6	5	3,8	13	20	8	12	6,8	5,3	8,3
Mittelsachsen	8	5	3	3,1	8	10	6	4	3,9	4,6	3,2
Vogtlandkreis	6	4	2	3,5	5	7	6	1	4,1	6,6	1,2
Zwickau	7	3	4	2,8	11	11	3	8	4,3	2,4	6,3
Direktionsbezirk Chemnitz	35	19	16	3,0	53	64	32	32	5,5	5,3	5,6
Dresden, Stadt	12	9	3	2,2	16	24	16	8	4,3	5,8	2,9
Bautzen	10	6	4	3,9	9	11	6	5	4,3	4,7	4,0
Görlitz	4	3	1	1,9	4	8	5	3	3,9	4,7	3,0
Meißen	5	2	3	2,6	7	9	5	4	4,6	5,0	4,3
Sächsische Schweiz- Osterzgebirge	9	6	3	4,5	8	12	8	4	6,0	7,4	4,3
Direktionsbezirk Dresden	40	26	14	2,9	44	64	40	24	4,5	5,6	3,5
Leipzig, Stadt	9	6	3	1,8	9	13	8	5	2,5	3,1	2,0
Leipzig	5	3	2	2,5	7	9	6	3	4,4	5,5	3,2
Nordsachsen	1	1	-	0,6	10	10	5	5	6,3	6,1	6,5
Direktionsbezirk Leipzig	15	10	5	1,7	26	32	19	13	3,7	4,2	3,1
Sachsen	90	55	35	2,6	123	160	91	69	4,6	5,1	4,1

1) Totgeborene und in den ersten 7 Lebenstagen gestorbene Säuglinge

2) bezogen auf die Lebendgeborenen des Berichtszeitraumes

3) bezogen auf die Lebend- und Totgeborenen des Berichtszeitraumes

8. Gestorbene Säuglinge 2008 nach Geburtsgewicht und Lebensdauer

Geburtsgewicht von ... bis unter ... Gramm	Insgesamt	Davon im Alter von ... bis unter ...			
		unter 24 Stunden	24 Stunden - 7 Tagen	7 Tagen - 28 Tagen	28 Tagen - 1 Jahr
unter 500	6	3	1	-	2
500 - 1 000	24	11	6	2	5
1 000 - 1 500	9	3	2	1	3
1 500 - 2 000	2	1	-	-	1
2 000 - 2 500	5	2	-	-	3
unter 2 500	46	20	9	3	14
2 500 - 3 000	13	4	1	4	4
3 000 - 3 500	14	1	1	2	10
3 500 - 4 000	12	-	1	2	9
4 000 und mehr ohne Angabe	2 3	- -	- -	- -	2 3
Insgesamt	90	25	12	11	42

9. Gestorbene Säuglinge 2008 nach Todesursachen und Geschlecht

Todesursache (Pos.-Nr. der ICD-10)	Insgesamt	Männlich	Weiblich
Bestimmte infektiöse und parasitäre Krankheiten (A00 - B99)	4	2	2
Krankheiten des Nervensystems (G00 - G99)	4	1	3
Bestimmte Zustände, die ihren Ursprung in der Perinatalperiode haben (P00 - P96)	39	23	16
darunter Schädigung durch Schwangerschaftskomplikationen (P00 - P04)	6	4	2
Störungen im Zusammenhang mit Schwangerschafts- dauer und fetalem Wachstum (P05 - P08)	9	6	3
Asphyxie unter der Geburt und Atemnot beim Neugeborenen (P21 - P22)	5	2	3
Angeborene Fehlbildungen, Deformitäten und Chromosomenanomalien (Q00 - Q99)	23	15	8
darunter des Kreislauf- und Atmungssystems (Q20 - Q34)	11	7	4
Plötzlicher Kindstod (R95)	5	3	2
Verletzungen, Vergiftungen und bestimmte andere Folgen äußerer Ursachen (S00 - T98)	6	4	2
Übrige Todesursachen	9	7	2
Insgesamt	90	55	35

10. Gestorbene 2008 nach Todesursachen, Geschlecht und Altersgruppen

Pos.-Nr. der ICD-10	Todesursache	männlich = m weiblich = w insgesamt = i	Insgesamt	Im Alter						
				unter 1	1 5	5 10	10 15	15 20	20 25	25 30
A00 - B99	Infektiöse und parasitäre Krankheiten	m	200	2	3	1	-	-	-	1
		w	213	2	-	-	-	-	-	-
		i	413	4	3	1	-	-	-	1
A15 - A19	Tuberkulose	m	12	-	-	-	-	-	-	-
		w	4	-	-	-	-	-	-	-
		i	16	-	-	-	-	-	-	-
C00 - D48	Neubildungen	m	6 760	2	4	1	3	5	10	8
		w	5 626	1	-	1	2	4	7	5
		i	12 386	3	4	2	5	9	17	13
C00 - C97	Bösartige Neubildungen	m	6 615	1	4	1	3	5	10	8
		w	5 451	-	-	-	2	4	6	5
		i	12 066	1	4	1	5	9	16	13
C16	des Magens	m	418	-	-	-	-	-	1	-
		w	312	-	-	-	-	-	1	-
		i	730	-	-	-	-	-	2	-
C18 - C21	des Dickdarms und Mastdarms	m	836	-	-	-	-	-	-	-
		w	745	-	-	-	-	-	-	-
		i	1 581	-	-	-	-	-	-	-
C30 - C39	der Atmungs- u. sonstiger intrathorakaler Organe	m	1 667	-	-	-	-	-	-	-
		w	492	-	-	-	-	-	-	-
		i	2 159	-	-	-	-	-	-	-
C50	der Brustdrüse	m	7	-	-	-	-	-	-	-
		w	725	-	-	-	-	-	-	1
		i	732	-	-	-	-	-	-	1
C51 - C68	der Genital- und Harnorgane	m	1 192	-	1	-	1	-	1	-
		w	1 006	-	-	-	-	1	-	-
		i	2 198	-	1	-	1	1	1	-
C81 - C96	des lymphatischen und blutbildenden Gewebes	m	506	-	3	-	-	-	2	2
		w	464	-	-	-	1	-	2	-
		i	970	-	3	-	1	-	4	2
C91 - C95	Leukämie	m	232	-	2	-	-	-	1	1
		w	202	-	-	-	1	-	1	-
		i	434	-	2	-	1	-	2	1
D10 - D36	Gutartige Neubildungen	m	17	-	-	-	-	-	-	-
		w	17	-	-	-	-	-	-	-
		i	34	-	-	-	-	-	-	-
D00 - D09, D37 - D48	Carcinoma in situ, Neubildungen unsicheren Verhaltens und unbekannten Charakters	m	128	1	-	-	-	-	-	-
		w	158	1	-	1	-	-	1	-
		i	286	2	-	1	-	-	1	-
D50 - D89	Krankheiten des Blutes und der blutbildenden Organe sowie best. Störungen Immunsystem	m	59	-	-	1	-	-	-	-
		w	57	-	-	-	-	-	-	-
		i	116	-	-	1	-	-	-	-

von ... bis unter ... Jahren													Pos.-Nr. der ICD-10
30 - 35	35 - 40	40 - 45	45 - 50	50 - 55	55 - 60	60 - 65	65 - 70	70 - 75	75 - 80	80 - 85	85 - 90	90 und mehr	
1	2	7	6	7	12	10	19	30	40	25	25	9	m A00 - B99
-	3	-	2	5	5	9	10	19	37	46	47	28	w
1	5	7	8	12	17	19	29	49	77	71	72	37	i
-	1	1	1	-	-	-	1	3	2	1	1	1	m A15 - A19
-	-	-	-	-	-	-	-	1	2	-	1	-	w
-	1	1	1	-	-	-	1	4	4	1	2	1	i
8	26	53	174	295	508	593	1 134	1 305	1 169	799	500	163	m C00 - D48
10	35	58	131	171	276	336	676	808	961	998	822	324	w
18	61	111	305	466	784	929	1 810	2 113	2 130	1 797	1 322	487	i
8	26	53	172	292	498	585	1 124	1 285	1 140	765	479	156	m C00 - C97
10	34	58	130	170	272	333	664	784	932	963	776	308	w
18	60	111	302	462	770	918	1 788	2 069	2 072	1 728	1 255	464	i
-	1	3	11	12	24	35	61	86	86	50	37	11	m C16
1	-	3	12	13	12	13	29	41	48	58	53	28	w
1	1	6	23	25	36	48	90	127	134	108	90	39	i
2	2	4	12	24	59	58	127	190	156	104	74	24	m C18 - C21
1	4	3	6	6	28	35	70	103	137	144	137	71	w
3	6	7	18	30	87	93	197	293	293	248	211	95	i
1	2	9	51	86	127	183	313	350	298	163	72	12	m C30 - C39
-	3	11	10	30	36	31	52	76	93	88	48	14	w
1	5	20	61	116	163	214	365	426	391	251	120	26	i
-	-	-	-	-	1	-	3	1	2	-	-	-	m C50
1	8	9	25	29	69	58	105	103	95	99	81	42	w
1	8	9	25	29	70	58	108	104	97	99	81	42	i
1	3	5	15	22	42	77	176	207	222	204	155	60	m C51 - C68
-	7	13	27	32	48	58	138	144	191	171	131	45	w
1	10	18	42	54	90	135	314	351	413	375	286	105	i
1	5	3	8	18	32	34	84	98	94	79	34	9	m C81 - C96
2	1	3	7	8	14	28	48	79	91	101	58	21	w
3	6	6	15	26	46	62	132	177	185	180	92	30	i
1	1	3	4	7	13	13	36	53	43	36	12	6	m C91 - C95
2	-	1	2	4	7	8	19	28	43	49	27	10	w
3	1	4	6	11	20	21	55	81	86	85	39	16	i
-	-	-	1	-	3	-	-	4	3	2	4	-	m D10 - D36
-	-	-	-	-	1	1	-	2	3	4	5	1	w
-	-	-	1	-	4	1	-	6	6	6	9	1	i
-	-	-	1	3	7	8	10	16	26	32	17	7	m D00 - D09,
-	1	-	1	1	3	2	12	22	26	31	41	15	w D37 - D48
-	1	-	2	4	10	10	22	38	52	63	58	22	i
-	1	1	2	-	4	5	5	9	8	7	9	7	m D50 - D89
-	-	-	1	1	2	-	1	7	8	14	13	10	w
-	1	1	3	1	6	5	6	16	16	21	22	17	i

Noch: 10. Gestorbene 2008 nach Todesursachen, Geschlecht und Altersgruppen

Pos.-Nr. der ICD-10	Todesursache	männlich = m weiblich = w insgesamt = i	Insgesamt	Im Alter						
				unter 1	1 5	5 10	10 15	15 20	20 25	25 30
E00 - E90	Endokrine, Ernährungs- und Stoffwechselkrankheiten	m	686	-	-	-	1	1	1	3
		w	1 118	-	-	-	1	1	2	1
		i	1 804	-	-	-	2	2	3	4
E10 - E14	Diabetes mellitus	m	582	-	-	-	-	1	-	1
		w	978	-	-	-	-	1	1	-
		i	1 560	-	-	-	-	2	1	1
F00 - F99, G00 - G99, H00 - H95	Psychische u. Verhaltensstörungen, Krankheiten des Nervensystems, des Auges und des Ohres	m	803	1	1	1	1	-	7	7
		w	945	3	3	-	2	1	1	2
		i	1 748	4	4	1	3	1	8	9
I00 - I99	Krankheiten des Kreislauf- systems	m	9 390	1	-	-	-	4	3	10
		w	14 453	-	1	1	1	1	1	1
		i	23 843	1	1	1	1	5	4	11
I10 - I15	Hypertonie [Hochdruckkrankheit]	m	724	-	-	-	-	-	-	-
		w	1 687	-	-	-	-	-	-	-
		i	2 411	-	-	-	-	-	-	-
I00 - I09, I20 - I52	Herzkrankheiten	m	6 697	-	-	-	-	4	3	6
		w	9 148	-	1	1	-	1	1	1
		i	15 845	-	1	1	-	5	4	7
I20 - I25	Ischämische Herzkrankheiten	m	4 814	-	-	-	-	-	1	1
		w	5 911	-	-	-	-	-	-	-
		i	10 725	-	-	-	-	-	1	1
I21 - I22	Akuter und rezidivierender Myokardinfarkt	m	2 372	-	-	-	-	-	1	1
		w	1 881	-	-	-	-	-	-	-
		i	4 253	-	-	-	-	-	1	1
I60 - I69	Zerebrovaskuläre Krankheiten	m	1 574	1	-	-	-	-	-	2
		w	3 039	-	-	-	-	-	-	-
		i	4 613	1	-	-	-	-	-	2
J00 - J99	Krankheiten des Atmungs- systems	m	1 332	2	1	-	-	-	1	-
		w	1 086	1	-	-	-	-	1	2
		i	2 418	3	1	-	-	-	2	2
J09 - J18	Grippe und Pneumonie	m	467	2	-	-	-	-	-	-
		w	503	1	-	-	-	-	1	-
		i	970	3	-	-	-	-	1	-
J40 - J47	Chronische Krankheiten der unteren Atemwege	m	663	-	-	-	-	-	1	-
		w	448	-	-	-	-	-	-	2
		i	1 111	-	-	-	-	-	1	2
K00 - K93	Krankheiten des Verdauungs- systems	m	1 459	1	-	-	-	-	-	8
		w	1 192	-	-	-	-	-	-	-
		i	2 651	1	-	-	-	-	-	8
K25 - K26	Ulcus ventriculi und -duodeni	m	74	-	-	-	-	-	-	1
		w	114	-	-	-	-	-	-	-
		i	188	-	-	-	-	-	-	1

von ... bis unter ... Jahren													Pos.-Nr. der ICD-10	
30 -35	35 -40	40 -45	45 -50	50 -55	55 -60	60 -65	65 -70	70 -75	75 -80	80 -85	85 -90	90 und mehr		
4	4	9	16	15	37	47	77	112	125	98	95	41	m	E00 - E90
3	4	5	5	7	22	17	42	86	148	221	308	245	w	
7	8	14	21	22	59	64	119	198	273	319	403	286	i	
1	4	5	12	9	30	37	67	101	109	90	80	35	m	E10 - E14
1	1	3	1	6	17	12	33	76	126	199	278	223	w	
2	5	8	13	15	47	49	100	177	235	289	358	258	i	
5	10	26	45	47	61	51	82	101	104	112	101	40	m	F00 - F99,
2	4	8	9	12	21	31	52	73	116	167	237	201	w	G00 - G99,
7	14	34	54	59	82	82	134	174	220	279	338	241	i	H00 - H95
7	25	70	165	245	416	461	884	1 259	1 710	1 628	1 593	909	m	I00 - I99
5	11	28	49	68	105	120	390	804	1 608	2 974	4 184	4 101	w	
12	36	98	214	313	521	581	1 274	2 063	3 318	4 602	5 777	5 010	i	
-	-	7	8	12	33	36	56	82	124	116	167	83	m	I10 - I15
-	-	-	3	9	5	9	27	73	154	320	519	568	w	
-	-	7	11	21	38	45	83	155	278	436	686	651	i	
5	22	48	140	199	320	348	649	928	1 228	1 139	1 032	626	m	I00 - I09,
3	5	15	32	38	79	80	254	545	1 029	1 898	2 618	2 547	w	I20 - I52
8	27	63	172	237	399	428	903	1 473	2 257	3 037	3 650	3 173	i	
2	11	26	99	146	225	257	458	710	898	833	718	429	m	I20 - I25
1	4	8	23	23	40	53	159	356	665	1 231	1 685	1 663	w	
3	15	34	122	169	265	310	617	1 066	1 563	2 064	2 403	2 092	i	
1	9	19	74	108	158	164	303	414	419	333	260	108	m	I21 - I22
1	2	4	18	16	24	36	87	199	298	421	457	318	w	
2	11	23	92	124	182	200	390	613	717	754	717	426	i	
-	3	10	10	21	47	59	133	197	290	305	324	172	m	I60 - I69
-	6	7	11	12	19	25	86	152	368	649	888	816	w	
-	9	17	21	33	66	84	219	349	658	954	1 212	988	i	
1	1	5	12	17	42	52	121	197	263	263	232	122	m	J00 - J99
2	-	-	5	9	9	20	57	82	153	204	290	251	w	
3	1	5	17	26	51	72	178	279	416	467	522	373	i	
-	-	3	5	8	14	13	38	60	74	84	102	64	m	J09 - J18
1	-	-	-	2	3	5	16	30	48	96	154	146	w	
1	-	3	5	10	17	18	54	90	122	180	256	210	i	
-	-	1	4	8	24	31	63	111	138	128	108	46	m	J40 - J47
1	-	-	4	6	5	13	29	37	78	89	107	77	w	
1	-	1	8	14	29	44	92	148	216	217	215	123	i	
5	16	68	108	168	173	143	190	179	159	126	87	28	m	K00 - K93
1	7	18	30	56	58	54	104	109	136	200	271	148	w	
6	23	86	138	224	231	197	294	288	295	326	358	176	i	
-	-	-	3	3	5	8	6	11	11	11	12	3	m	K25 - K26
-	-	-	1	1	2	2	10	9	14	15	37	23	w	
-	-	-	4	4	7	10	16	20	25	26	49	26	i	

Noch: 10. Gestorbene 2008 nach Todesursachen, Geschlecht und Altersgruppen

Pos.-Nr. der ICD-10	Todesursache	männlich = m weiblich = w insgesamt = i	Insgesamt	Im Alter						
				unter 1	1 5	5 10	10 15	15 20	20 25	25 30
K55 - K63	Sonstige Krankheiten des Darmes	m	219	-	-	-	-	-	-	-
		w	372	-	-	-	-	-	-	-
		i	591	-	-	-	-	-	-	-
K70 - K77	Krankheiten der Leber	m	841	1	-	-	-	-	-	4
		w	357	-	-	-	-	-	-	-
		i	1 198	1	-	-	-	-	-	4
K70.3, K74.6	Leberzirrhose (ohne biliäre Zirrhose)	m	768	-	-	-	-	-	-	4
		w	304	-	-	-	-	-	-	-
		i	1 072	-	-	-	-	-	-	4
L00 - L99, M00 - M99	Krankheiten der Haut, Unterhaut, des Muskel-Skelett-Systems und des Bindegewebes	m	75	-	-	-	1	-	-	1
		w	115	-	-	-	-	-	1	1
		i	190	-	-	-	1	-	1	2
N00 - N99	Krankheiten des Urogenitalsystems	m	249	-	-	-	-	-	-	-
		w	331	-	-	-	-	-	-	-
		i	580	-	-	-	-	-	-	-
O00 - O99	Schwangerschaft, Geburt und Wochenbett	m	x	x	x	x	x	x	x	x
		w	-	-	-	-	-	-	-	-
		i	-	-	-	-	-	-	-	-
P00 - P96	Bestimmte Zustände, die ihren Ursprung in der Perinatalperiode haben	m	23	23	-	-	-	-	-	-
		w	16	16	-	-	-	-	-	-
		i	39	39	-	-	-	-	-	-
Q00 - Q99	Angeborene Fehlbildungen, Deformitäten und Chromosomenanomalien	m	44	15	2	-	-	2	4	1
		w	25	8	3	-	-	-	-	1
		i	69	23	5	-	-	2	4	2
R00 - R99	Symptome und abnorme klinische und Laborbefunde, die anderen- orts nicht klassifiziert sind	m	347	4	-	-	-	2	3	5
		w	317	2	1	-	-	-	-	-
		i	664	6	1	-	-	2	3	5
V01 - X59, Y40 - Y86, Y88	Unfälle	m	663	-	3	1	2	23	29	23
		w	625	-	1	3	1	6	8	10
		i	1 288	-	4	4	3	29	37	33
V01 - V99	Transportmittelunfälle	m	177	-	-	-	1	20	26	15
		w	76	-	1	-	-	6	6	7
		i	253	-	1	-	1	26	32	22
X60 - X84	Vorsätzliche Selbstbeschädigung	m	451	-	-	-	-	9	13	14
		w	165	-	-	-	-	3	2	8
		i	616	-	-	-	-	12	15	22
X85 - Y09, Y10 - Y34	Tätlicher Angriff und Ereignis, nähere Umstände unbestimmt	m	101	4	-	-	-	5	5	4
		w	63	2	-	1	-	1	1	-
		i	164	6	-	1	-	6	6	4
Insgesamt		m	22 649	55	14	5	8	51	76	86
		w	26 348	35	9	6	7	17	24	31
		i	48 997	90	23	11	15	68	100	117

von ... bis unter ... Jahren													Pos.-Nr. der ICD-10
30 -35	35 -40	40 -45	45 -50	50 -55	55 -60	60 -65	65 -70	70 -75	75 -80	80 -85	85 -90	90 und mehr	
-	2	2	4	10	9	14	24	36	39	45	26	8	m K55 - K63
-	1	-	3	4	3	9	23	24	51	86	110	58	w
-	3	2	7	14	12	23	47	60	90	131	136	66	i
3	13	56	83	126	135	97	122	94	64	28	11	4	m K70 - K77
1	6	17	22	45	49	39	50	50	25	26	24	3	w
4	19	73	105	171	184	136	172	144	89	54	35	7	i
2	10	50	79	114	127	88	115	85	60	23	8	3	m K70.3,
1	6	13	18	42	42	37	40	40	24	19	19	3	w K74.6
3	16	63	97	156	169	125	155	125	84	42	27	6	i
-	-	1	1	3	3	7	10	10	19	5	8	6	m L00 - L99,
-	2	1	-	-	1	1	10	12	19	19	28	20	w M00 - M99
-	2	2	1	3	4	8	20	22	38	24	36	26	i
-	1	1	-	-	9	13	17	35	59	44	42	28	m N00 - N99
-	-	-	1	2	3	5	23	20	59	63	99	56	w
-	1	1	1	2	12	18	40	55	118	107	141	84	i
x	x	x	x	x	x	x	x	x	x	x	x	x	m O00 - O99
-	-	-	-	-	-	-	-	-	-	-	-	-	w
-	-	-	-	-	-	-	-	-	-	-	-	-	i
-	-	-	-	-	-	-	-	-	-	-	-	-	m P00 - P96
-	-	-	-	-	-	-	-	-	-	-	-	-	w
-	-	-	-	-	-	-	-	-	-	-	-	-	i
-	1	3	1	2	2	1	3	1	4	-	1	1	m Q00 - Q99
-	-	-	-	2	4	4	1	-	-	-	1	1	w
-	1	3	1	4	6	5	4	1	4	-	2	2	i
6	8	28	34	35	50	30	45	28	19	15	18	17	m R00 - R99
1	2	8	14	11	13	4	7	24	34	37	64	95	w
7	10	36	48	46	63	34	52	52	53	52	82	112	i
17	29	31	36	37	52	25	44	58	91	73	58	31	m V01 - X59,
4	4	7	14	16	18	13	29	42	44	133	149	123	w Y40 - Y86,
21	33	38	50	53	70	38	73	100	135	206	207	154	i Y88
10	12	13	11	13	14	8	7	10	11	4	2	-	m V01 - V99
2	3	5	7	3	2	3	7	6	4	8	4	2	w
12	15	18	18	16	16	11	14	16	15	12	6	2	i
13	27	44	42	46	42	23	41	47	43	15	21	11	m X60 - X84
1	4	11	10	11	14	10	20	21	15	21	12	2	w
14	31	55	52	57	56	33	61	68	58	36	33	13	i
1	7	9	9	11	12	6	5	8	6	2	5	2	m X85 - Y09,
1	1	2	3	2	4	1	5	4	9	12	8	6	w Y10 - Y34
2	8	11	12	13	16	7	10	12	15	14	13	8	i
68	158	357	651	928	1 424	1 467	2 678	3 379	3 819	3 214	2 796	1 415	m
30	77	146	274	373	555	625	1 427	2 111	3 348	5 109	6 533	5 611	w
98	235	503	925	1 301	1 979	2 092	4 105	5 490	7 167	8 323	9 329	7 026	i

11. Gestorbene in den Kreisfreien Städten Chemnitz, Dresden und Leipzig 2008 nach ausgewählten Todesursachen

Pos.-Nr. der ICD-10	Todesursache	Chemnitz, Stadt			
		insgesamt	männlich	weiblich	je 100 000 Einwohner
A00 - B99	Infektiöse und parasitäre Krankheiten	29	13	16	11,8
A15 - A19	Tuberkulose	3	1	2	1,2
C00 - C97	Bösartige Neubildungen	780	417	363	318,4
C00 - C14, C15	der Lippe, der Mundhöhle, des Pharynx und des Ösophagus	41	36	5	16,7
C16	des Magens	48	29	19	19,6
C18 - C21	des Dickdarms und Mastdarms	119	69	50	48,6
C22 - C25	der Leber, Gallengänge, Gallenblase, sonstiger Gallenwege und Pankreas	91	36	55	37,2
C34	der Bronchien und Lunge	127	96	31	51,8
C40 - C49	des Knochens, der Haut, des mesothelialen und des Weichteilgewebes	25	10	15	10,2
C50	der Brustdrüse	45	-	45	18,4
C51 - C68	der Genital- und Harnorgane	142	66	76	58,0
C81 - C96	des lymphatischen und blutbildenden Gewebes	48	25	23	19,6
C91 - C95	Leukämie	23	11	12	9,4
E00 - E90	Endokrine, Ernährungs- u. Stoffwechsel- krankheiten	70	26	44	28,6
E10 - E14	Diabetes mellitus	61	21	40	24,9
I00 - I99	Krankheiten des Kreislaufsystems	1 483	577	906	605,4
I05 - I09	Chronische rheumatische Herzkrankheiten	5	2	3	2,0
I10 - I15	Hypertonie [Hochdruckkrankheit]	81	25	56	33,1
I20 - I25	Ischämische Herzkrankheiten	720	299	421	293,9
I21 - I22	Akuter und rezidivierender Myokardinfarkt	206	102	104	84,1
I26 - I28	Pulmonale Herzkrankheit und Krankheiten des Lungenkreislaufs	37	21	16	15,1
I30 - I52	Sonstige Formen der Herzkrankheit	260	104	156	106,1

Dresden, Stadt				Leipzig, Stadt				Pos.-Nr. der ICD-10
insgesamt	männlich	weiblich	je 100 000 Einwohner	insgesamt	männlich	weiblich	je 100 000 Einwohner	
50	28	22	9,8	36	20	16	7,0	A00 - B99
-	-	-	-	1	1	-	0,2	A15 - A19
1 207	651	556	236,5	1 386	726	660	269,9	C00 - C97
58	45	13	11,4	54	38	16	10,5	C00 - C14, C15
64	37	27	12,5	76	46	30	14,8	C16
132	63	69	25,9	166	77	89	32,3	C18 - C21
167	78	89	32,7	198	108	90	38,6	C22 - C25
218	150	68	42,7	262	181	81	51,0	C34
34	24	10	6,7	47	24	23	9,2	C40 - C49
67	2	65	13,1	94	1	93	18,3	C50
235	125	110	46,0	243	126	117	47,3	C51 - C68
114	59	55	22,3	118	60	58	23,0	C81 - C96
52	29	23	10,2	54	29	25	10,5	C91 - C95
145	59	86	28,4	166	69	97	32,3	E00 - E90
115	44	71	22,5	133	53	80	25,9	E10 - E14
2 160	806	1 354	423,2	2 522	979	1 543	491,0	I00 - I99
7	3	4	1,4	3	2	1	0,6	I05 - I09
231	55	176	45,3	310	103	207	60,4	I10 - I15
960	407	553	188,1	1 122	497	625	218,5	I20 - I25
365	195	170	71,5	500	252	248	97,4	I21 - I22
44	19	25	8,6	57	20	37	11,1	I26 - I28
446	145	301	87,4	412	145	267	80,2	I30 - I52

Noch: 11. Gestorbene in den Kreisfreien Städten Chemnitz, Dresden und Leipzig 2008
nach ausgewählten Todesursachen

Pos.-Nr. der ICD-10	Todesursache	Chemnitz, Stadt			
		insgesamt	männlich	weiblich	je 100 000 Einwohner
I60 - I69	Zerebrovaskuläre Krankheiten	261	86	175	106,6
I64	Schlaganfall, nicht als Blutung oder Infarkt bez.	90	30	60	36,7
I70 - I79	Krankheiten der Arterien, Arteriolen und Kapillaren	104	37	67	42,5
J00 - J99	Krankheiten des Atmungssystems	119	72	47	48,6
J09 - J18	Grippe und Pneumonie	45	30	15	18,4
J40 - J47	Chronische Krankheiten der unteren Atemwege	59	33	26	24,1
K00 - K93	Krankheiten des Verdauungssystems	161	90	71	65,7
K25 - K26	Ulcus ventriculi und -duodeni	10	4	6	4,1
K50 - K52, K55 - K63	Nichtinfektiöse Enteritis und Kolitis sowie Sonstige Krankheiten des Darmes	39	8	31	15,9
K70 - K77	Krankheiten der Leber	77	58	19	31,4
K80 - K87	Krankheiten der Gallenblase, der Gallenwege und des Pankreas	13	8	5	5,3
N00 - N99	Krankheiten des Urogenitalsystems	39	21	18	15,9
R00 - R99	Symptome und abnorme klinische und Laborbefunde, die anderenorts nicht klassifiziert sind	106	51	55	43,3
V01 - X59, Y40 - Y86, Y88	Unfälle	64	33	31	26,1
V01 - V99	Transportmittelunfälle	10	9	1	4,1
W00 - W19	Unfälle durch Sturz	46	19	27	18,8
W65 - W74	Unfälle durch Ertrinken und Untergehen	1	1	-	0,4
W75 - W84	Sonst. unfallbed. Gefährdung der Atmung (Ersticken)	2	1	1	0,8
X60 - X84	Vorsätzliche Selbstbeschädigung	42	30	12	17,1
	Übrige Todesursachen	175	83	92	71,4
	Insgesamt	3 068	1 413	1 655	1 252,5

Dresden, Stadt				Leipzig, Stadt				Pos.-Nr. der ICD-10
insgesamt	männlich	weiblich	je 100 000 Einwohner	insgesamt	männlich	weiblich	je 100 000 Einwohner	
367	131	236	71,9	519	172	347	101,1	I60 - I69
84	19	65	16,5	98	38	60	19,1	I64
77	34	43	15,1	65	29	36	12,7	I70 - I79
287	151	136	56,2	279	153	126	54,3	J00 - J99
136	67	69	26,6	98	54	44	19,1	J09 - J18
114	65	49	22,3	161	90	71	31,3	J40 - J47
278	141	137	54,5	301	156	145	58,6	K00 - K93
17	6	11	3,3	24	8	16	4,7	K25 - K26
66	19	47	12,9	72	24	48	14,0	K50 - K52, K55 - K63
141	94	47	27,6	127	84	43	24,7	K70 - K77
16	10	6	3,1	44	24	20	8,6	K80 - K87
67	27	40	13,1	72	23	49	14,0	N00 - N99
131	55	76	25,7	65	44	21	12,7	R00 - R99
99	49	50	19,4	144	66	78	28,0	V01 - X59, Y40 - Y86, Y88
21	12	9	4,1	15	11	4	2,9	V01 - V99
51	23	28	10,0	70	30	40	13,6	W00 - W19
-	-	-	-	2	-	2	0,4	W65 - W74
6	4	2	1,2	12	4	8	2,3	W75 - W84
43	25	18	8,4	77	52	25	15,0	X60 - X84
308	140	168	60,3	311	137	174	60,6	
4 775	2 132	2 643	935,6	5 359	2 425	2 934	1 043,4	

12. Gestorbene durch Unfälle 2008 nach Unfallart und Geschlecht

Unfallart	Pos.-Nr. der ICD-10	Insgesamt	Männlich	Weiblich
Arbeits-/Dienstunfall		33	33	-
Schulunfall		1	-	1
Verkehrsunfall		250	173	77
Häuslicher Unfall		597	243	354
- Stürze	W00 - W19	507	189	318
Sturz auf gleicher Ebene	W00 - W01, W03, W18	89	28	61
Sturz Bett/Stuhl	W06 - W07	25	11	14
Sturz Treppen/Stufen	W10	71	39	32
Sturz Leiter	W11	6	5	1
Sturz Gebäude/Bauwerk	W13	8	5	3
Sturz, nicht näher bezeichnet	W19	295	94	201
- Ertrinken und Untergehen	W65 - W74	8	5	3
- Sonstige unfallbedingte Gefährdung der Atmung (Ersticken)	W75 - W84	26	12	14
- Rauch, Feuer und Flammen	X00 - X09	10	5	5
- Vergiftungen	X40 - X49	19	14	5
Sport-/Spielunfall		9	7	2
Sonstige Unfälle		398	207	191
Insgesamt		1 288	663	625

13. Gestorbene durch Unfälle 2008 nach Art der Schädigung und Geschlecht

Pos.-Nr. der ICD-10	Art der Schädigung	Insgesamt	Männlich	Weiblich
S00 - S09	Verletzungen des Kopfes	318	191	127
S10 - S19	Verletzungen des Halses	22	13	9
S20 - S29	Verletzungen des Thorax	52	26	26
S30 - S39	Verletzungen des Beckenbereiches	37	15	22
S40 - S69	Verletzungen der Schulter, des Armes und der Hand	32	5	27
S70 - S79	Verletzungen der Hüfte und des Oberschenkels	319	97	222
S80 - S99	Verletzungen des Knies, Unterschenkels, Fußes	14	3	11
T00 - T07	Verletzungen mit Beteiligung mehrerer Körperregionen	166	128	38
T08 - T14	Verletzungen nicht näher bezeichneter Teile des Rumpfes, der Extremitäten oder anderer Körperregionen	26	17	9
T15 - T19	Folgen des Eindringens eines Fremdkörpers durch eine natürliche Körperöffnung	63	31	32
T20 - T32	Verbrennungen oder Verätzungen	9	5	4
T33 - T35	Erfrierungen	3	3	-
T36 - T50	Vergiftungen durch Arzneimittel, Drogen und biologisch aktive Substanzen	21	13	8
T51 - T65	Toxische Wirkungen von vorwiegend nicht medizinisch verwendeten Substanzen	23	16	7
T66 - T78	Sonstige und nicht näher bezeichnete Schäden durch äußere Ursachen	54	35	19
T75.1	Ertrinken	17	10	7
T79	Bestimmte Frühkomplikationen eines Traumas	3	2	1
T80 - T88	Komplikationen bei chirurgischen Eingriffen und medizinischer Behandlung	118	59	59
T90 - T98	Folgen von Verletzungen, Vergiftungen und sonstigen Auswirkungen äußerer Ursachen	8	4	4
	Insgesamt	1 288	663	625

14. Gestorbene durch Unfälle 2008 nach Altersgruppen, Unfallart und Geschlecht

Alter von ... bis unter ... Jahren	Insgesamt		Darunter					
			Verkehrsunfall		häuslicher Unfall		Arbeitsunfall	
	Anzahl	je 100 000 Einwohner	Anzahl	je 100 000 Einwohner	Anzahl	je 100 000 Einwohner	Anzahl	je 100 000 Einwohner
Insgesamt								
unter 1	-	-	-	-	-	-	-	-
1 - 5	4	3,0	1	0,8	3	2,3	-	-
5 - 15	7	2,5	1	0,4	2	0,7	-	-
15 - 25	66	14,1	59	12,6	1	0,2	2	0,4
25 - 35	54	10,8	33	6,6	3	0,6	5	1,0
35 - 45	71	11,9	30	5,0	14	2,4	18	3,0
45 - 55	103	15,7	33	5,0	32	4,9	6	0,9
55 - 65	108	20,0	27	5,0	42	7,8	1	0,2
65 - 75	173	29,7	30	5,2	70	12,0	1	0,2
75 - 85	341	107,0	28	8,8	174	54,6	-	-
85 und mehr	361	340,0	8	7,5	256	241,1	-	-
Insgesamt	1 288	30,5	250	5,9	597	14,2	33	0,8
männlich								
unter 1	-	-	-	-	-	-	-	-
1 - 5	3	4,5	-	-	3	4,5	-	-
5 - 15	3	2,1	1	0,7	-	-	-	-
15 - 25	52	21,3	47	19,2	1	0,4	2	0,8
25 - 35	40	15,0	24	9,0	2	0,7	5	1,9
35 - 45	60	19,2	22	7,1	11	3,5	18	5,8
45 - 55	73	21,9	23	6,9	21	6,3	6	1,8
55 - 65	77	29,1	22	8,3	31	11,7	1	0,4
65 - 75	102	38,2	17	6,4	43	16,1	1	0,4
75 - 85	164	140,6	15	12,9	75	64,3	-	-
85 und mehr	89	372,7	2	8,4	56	234,5	-	-
Zusammen	663	32,2	173	8,4	243	11,8	33	1,6
weiblich								
unter 1	-	-	-	-	-	-	-	-
1 - 5	1	1,6	1	1,6	-	-	-	-
5 - 15	4	2,9	-	-	2	1,4	-	-
15 - 25	14	6,2	12	5,3	-	-	-	-
25 - 35	14	6,0	9	3,9	1	0,4	-	-
35 - 45	11	3,9	8	2,8	3	1,1	-	-
45 - 55	30	9,3	10	3,1	11	3,4	-	-
55 - 65	31	11,2	5	1,8	11	4,0	-	-
65 - 75	71	22,6	13	4,1	27	8,6	-	-
75 - 85	177	87,7	13	6,4	99	49,0	-	-
85 und mehr	272	330,6	6	7,3	200	243,1	-	-
Zusammen	625	29,0	77	3,6	354	16,4	-	-

15. Gestorbene bei häuslichen Unfällen 2008 nach Altersgruppen und Geschlecht

Alter von ... bis unter ... Jahren	männlich = m weiblich = w insgesamt = i	Insgesamt	Unfallursache					sonstige
			Sturz	Ertrinken, Untergehen	Ersticken	Rauch, Feuer, Flammen	Vergiftung	
			Pos.-Nr. der ICD-10					
			W00 - W19	W65 - W74	W75 - W84	X00 - X09	X40 - X49	
unter 1	m	-	-	-	-	-	-	-
	w	-	-	-	-	-	-	-
	i	-	-	-	-	-	-	-
1 - 5	m	3	1	1	-	1	-	-
	w	-	-	-	-	-	-	-
	i	3	1	1	-	1	-	-
5 - 15	m	-	-	-	-	-	-	-
	w	2	-	1	1	-	-	-
	i	2	-	1	1	-	-	-
15 - 25	m	1	-	-	-	-	1	-
	w	-	-	-	-	-	-	-
	i	1	-	-	-	-	1	-
25 - 35	m	2	-	-	-	1	1	-
	w	1	-	-	-	-	1	-
	i	3	-	-	-	1	2	-
35 - 45	m	11	3	-	-	-	6	2
	w	3	2	-	-	-	1	-
	i	14	5	-	-	-	7	2
45 - 55	m	21	10	2	2	-	3	4
	w	11	8	-	2	1	-	-
	i	32	18	2	4	1	3	4
55 - 65	m	31	24	1	2	2	-	2
	w	11	6	1	1	-	1	2
	i	42	30	2	3	2	1	4
65 und mehr	m	174	151	1	8	1	3	10
	w	326	302	1	10	4	2	7
	i	500	453	2	18	5	5	17
Insgesamt	m	243	189	5	12	5	14	18
	w	354	318	3	14	5	5	9
	i	597	507	8	26	10	19	27

16. Gestorbene bei Verkehrsunfällen 2008 nach Altersgruppen und Geschlecht

Alter von ... bis unter ... Jahren männlich = m weiblich = w insgesamt = i	Insgesamt	Transportmittelunfälle					Sonstige	
		zusammen	Fußgänger	Radfahrer	Motorrad- fahrer	PKW- Benutzer		
		Pos.-Nr. der ICD-10						
		V01 - V99	V01 - V09	V10 - V19	V20 - V29	V40 - V49		
unter 1	m	-	-	-	-	-	-	-
	w	-	-	-	-	-	-	-
	i	-	-	-	-	-	-	-
1 - 5	m	-	-	-	-	-	-	-
	w	1	1	1	-	-	-	-
	i	1	1	1	-	-	-	-
5 - 15	m	1	1	-	1	-	-	-
	w	-	-	-	-	-	-	-
	i	1	1	-	1	-	-	-
15 - 25	m	47	46	3	3	11	24	1
	w	12	12	1	-	2	8	-
	i	59	58	4	3	13	32	1
25 - 35	m	24	24	1	1	9	8	-
	w	9	9	-	-	1	5	-
	i	33	33	1	1	10	13	-
35 - 45	m	22	21	2	2	5	6	1
	w	8	8	4	-	1	3	-
	i	30	29	6	2	6	9	1
45 - 55	m	23	23	2	3	5	6	-
	w	10	10	1	3	1	4	-
	i	33	33	3	6	6	10	-
55 - 65	m	22	22	4	2	2	10	-
	w	5	5	3	-	-	1	-
	i	27	27	7	2	2	11	-
65 und mehr	m	34	34	11	9	2	8	-
	w	32	31	15	-	-	9	1
	i	66	65	26	9	2	17	1
Insgesamt	m	173	171	23	21	34	62	2
	w	77	76	25	3	5	30	1
	i	250	247	48	24	39	92	3

17. Gestorbene bei Arbeitsunfällen 2008 nach Altersgruppen und Geschlecht

Alter von ... bis unter ... Jahren	männlich = m weiblich = w insgesamt = i	Insgesamt	Art des Arbeitsunfalles				sonstige, ein- schließlich Spätfolgen
			Transport- mittelunfall	Sturz	Exposition gegenüber		
					mechanischen Kräften	elektr. Strom, Temperatur, Druck	
			Pos.-Nr. der ICD-10				
V01 - V99	W00 - W19	W20 - W64	W85 - W99				
unter 1	m	-	-	-	-	-	-
	w	-	-	-	-	-	-
	i	-	-	-	-	-	-
1 - 5	m	-	-	-	-	-	-
	w	-	-	-	-	-	-
	i	-	-	-	-	-	-
5 - 15	m	-	-	-	-	-	-
	w	-	-	-	-	-	-
	i	-	-	-	-	-	-
15 - 25	m	2	-	-	1	1	-
	w	-	-	-	-	-	-
	i	2	-	-	1	1	-
25 - 35	m	5	1	1	2	-	1
	w	-	-	-	-	-	-
	i	5	1	1	2	-	1
35 - 45	m	18	3	8	2	1	4
	w	-	-	-	-	-	-
	i	18	3	8	2	1	4
45 - 55	m	6	1	1	2	1	1
	w	-	-	-	-	-	-
	i	6	1	1	2	1	1
55 - 65	m	1	-	-	-	1	-
	w	-	-	-	-	-	-
	i	1	-	-	-	1	-
65 und mehr	m	1	-	-	-	-	1
	w	-	-	-	-	-	-
	i	1	-	-	-	-	1
Insgesamt	m	33	5	10	7	4	7
	w	-	-	-	-	-	-
	i	33	5	10	7	4	7

Abb. 1 Gestorbene Säuglinge im Freistaat Sachsen 2008 nach Geschlecht und Lebensdauer

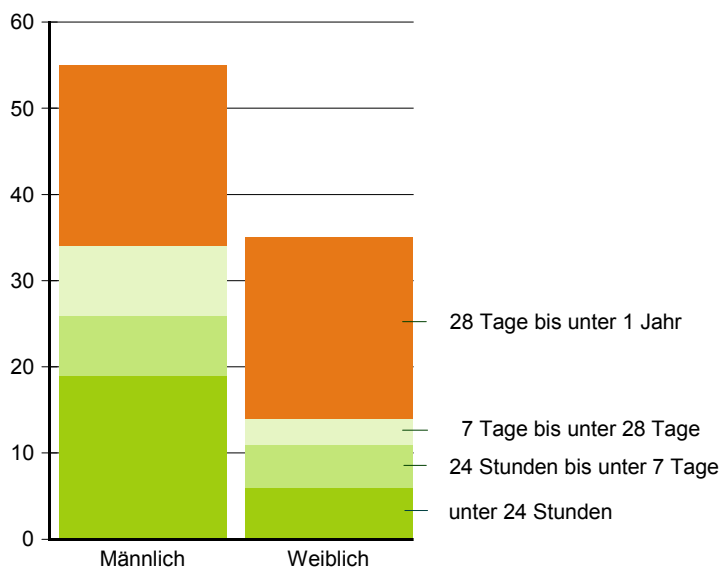


Abb. 2 Gestorbene im Freistaat Sachsen 2008 nach Todesursachen in Prozent

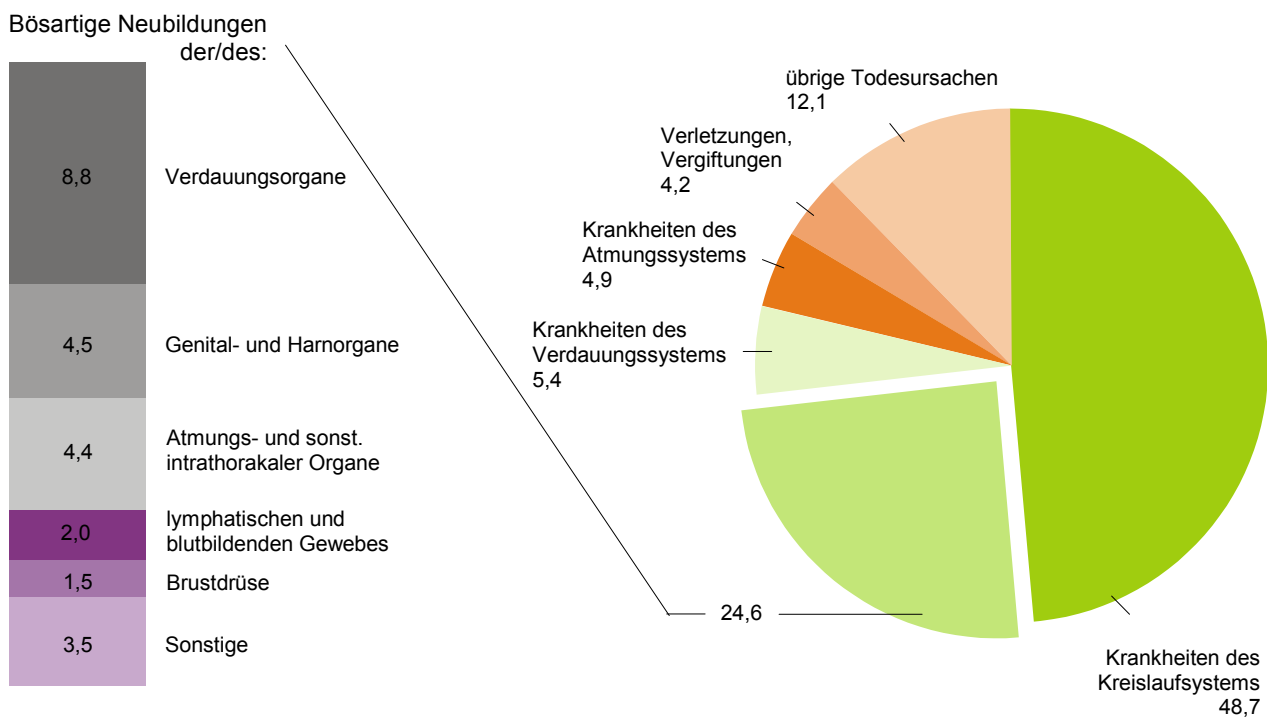


Abb. 3 Gestorbene je 100 000 Einwohner im Freistaat Sachsen 2008 nach ausgewählten Todesursachen und Geschlecht

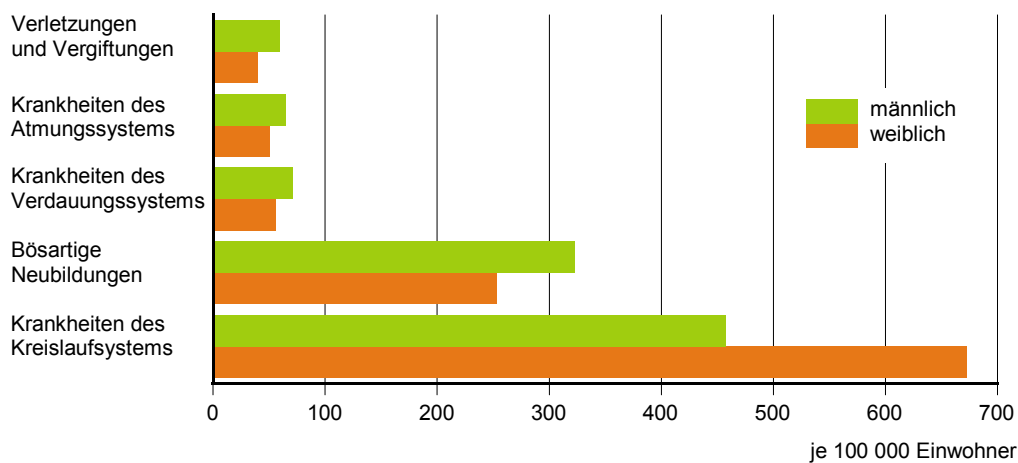


Abb. 4 Gestorbene durch Unfälle je 100 000 Einwohner im Freistaat Sachsen 2008 nach Unfallart und Altersgruppen

