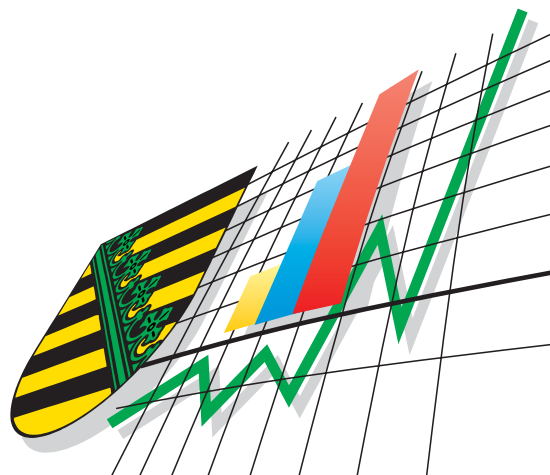


Statistisches Landesamt
des Freistaates
Sachsen



Statistische Berichte

Gestorbene nach Todesursachen im Freistaat Sachsen

2006

A IV 3 - j/06
ISSN 1435-8670
Preis: € 6,00

Bevölkerung, Gebiet, Erwerbstätigkeit

Zeichenerklärung

-	Nichts vorhanden (genau Null)	x	Tabellenfach gesperrt, weil Aussage nicht sinnvoll
0	Weniger als die Hälfte von 1 in der letzten besetzten Stelle, jedoch mehr als nichts	()	Aussagewert ist eingeschränkt
...	Angabe fällt später an	p	vorläufige Zahl
/	Zahlenwert nicht sicher genug	r	berichtigte Zahl
.	Zahlenwert unbekannt oder geheim zu halten	s	geschätzte Zahl

Herausgeber:

Statistisches Landesamt des Freistaates Sachsen

Macherstraße 63
01917 Kamenz

Postfach 11 05
01911 Kamenz

Telefon

Vermittlung 03578 33-0

Präsidentin/Sekretariat -1900

Telefax -1999

Auskunft -1913, -1914

Telefax -1921

Bibliothek -4352

Telefax -1598

Vertrieb -4316

Internet

www.statistik.sachsen.de

E-Mail

info@statistik.sachsen.de

Kein Zugang für elektronisch signierte sowie verschlüsselte Dokumente

Inhalt

	Seite
Vorbemerkungen	2
Statistik der Todesursachen im Freistaat Sachsen 2006	3
Tabellen	
1. Lebendgeborene und Gestorbene 2006 nach Kreisfreien Städten und Landkreisen sowie Geschlecht	4
2. Gestorbene 2006 nach Altersgruppen und Geschlecht	5
3. Gestorbene 2006 nach ausgewählten Todesursachen und Geschlecht	6
4. Gestorbene je 100 000 Einwohner 2006 nach ausgewählten Todesursachen und Geschlecht	7
5. Gestorbene 2006 nach Kreisfreien Städten und Landkreisen sowie ausgewählten Todesursachen	8
6. Gestorbene je 100 000 Einwohner 2006 nach Kreisfreien Städten und Landkreisen sowie ausgewählten Todesursachen	10
7. Gestorbene im 1. Lebensjahr und Totgeborene 2006 nach Kreisfreien Städten und Landkreisen	12
8. Gestorbene Säuglinge 2006 nach Geburtsgewicht und Lebensdauer	13
9. Gestorbene Säuglinge 2006 nach Todesursachen und Geschlecht	13
10. Gestorbene 2006 nach Todesursachen, Geschlecht und Altersgruppen	14
11. Gestorbene in den Kreisfreien Städten Chemnitz, Dresden und Leipzig 2006 nach ausgewählten Todesursachen	20
12. Gestorbene durch Unfälle 2006 nach Unfallart und Geschlecht	24
13. Gestorbene durch Unfälle 2006 nach Art der Schädigung und Geschlecht	25
14. Gestorbene durch Unfälle 2006 nach Altersgruppen, Unfallart und Geschlecht	26
15. Gestorbene bei häuslichen Unfällen 2006 nach Altersgruppen und Geschlecht	27
16. Gestorbene bei Verkehrsunfällen 2006 nach Altersgruppen und Geschlecht	28
17. Gestorbene bei Arbeitsunfällen 2006 nach Altersgruppen und Geschlecht	29
Abbildungen	
Abb. 1 Gestorbene Säuglinge im Freistaat Sachsen 2006 nach Geschlecht und Lebensdauer	31
Abb. 2 Gestorbene im Freistaat Sachsen 2006 nach Todesursachen	31
Abb. 3 Gestorbene je 100 000 Einwohner im Freistaat Sachsen 2006 nach ausgewählten Todesursachen und Geschlecht	32
Abb. 4 Gestorbene durch Unfälle je 100 000 Einwohner im Freistaat Sachsen 2006 nach Unfallart und Altersgruppen	32

Vorbemerkungen

Rechtsgrundlagen

- Gesetz über die Statistik für Bundeszwecke (Bundesstatistikgesetz - BStatG) vom 22. Januar 1987 (BGBl. S. 462, 565), zuletzt geändert durch Artikel 2 des Gesetzes vom 9. Juni 2005 (BGBl. I S. 1534);
- Gesetz über die Statistik der Bevölkerungsbewegung und die Fortschreibung des Bevölkerungsstandes in der Fassung der Bekanntmachung vom 14. März 1980 (BGBl. I S. 308), zuletzt geändert durch Artikel 2 des Gesetzes vom 25. März 2002 (BGBl. I S. 1191);
- Sächsisches Statistikgesetz vom 17. Mai 1993 (SächsGVBl. S. 453, zuletzt geändert durch Artikel 13 des Gesetzes vom 6. Juni 2002 (SächsGVBl. S. 168, 171)
- Sächsisches Gesetz über das Friedhofs-, Leichen- und Bestattungswesen (Sächsisches Bestattungsgesetz – SächsBestG) vom 8. Juli 1994 (SächsGVBl. S. 1321), zuletzt geändert durch Artikel 1 § 1 Nr. 11 des Gesetzes vom 6. Juni 2002 (SächsGVBl. S. 168)

Ziel der Todesursachenstatistik

Aufgabe der Todesursachenstatistik ist es eine Übersicht über die vorherrschenden Todesursachen der Wohnbevölkerung im Freistaat Sachsen nach regionaler Gliederung zu geben. Es werden alle Krankheiten, Leiden oder Verletzungen der Verstorbenen, die entweder zum Tode führten oder beitrugen, von den Ärzten rückwirkend bis zu dem Grundleiden auf dem Leichenschauchein festgehalten. Das jeweilige Grundleiden wird in den Statistischen Landesämtern als Todesursache erfasst und verschlüsselt. Die Erfassung erfolgt fortlaufend. Das Datenmaterial wird monatlich und jährlich aufbereitet.

Registriert werden die Todesursachen aller Verstorbenen einschließlich der Unfalltoten mit Hauptwohnung bzw. alleiniger Wohnung im Freistaat Sachsen 2005 unabhängig vom Sterbeort, bezogen auf den Gebietsstand zum 1. Januar 2007.

Grundlage der systematischen Ergebnisdarstellung der Todesursachenstatistik bildet die 10. Revision der „Internationalen statistischen Klassifikation der Krankheiten und verwandter Gesundheitsprobleme“ (ICD-10). Diese wurde 1998 in Deutschland eingeführt und löste damit die seit 1979 gültige ICD-9 ab.

Mit der 10. Revision erfolgte eine notwendige Anpassung an den medizinischen Kenntnisstand. Die bisherigen Ergebnisse der Todesursachenstatistik lassen sich nur noch bedingt mit den Angaben auf Basis der ICD-10 fortschreiben.

Die Erfassung der an nichtnatürlichen Todesursachen (Verletzungen, Vergiftungen und bestimmte andere Folgen äußerer Ursachen) verstorbenen Personen erfolgt im Rahmen der Todesursachenstatistik durch die Verschlüsselung:

- der medizinischen Diagnose des Schadens oder seiner Komplikation
- des Zustandekommens (äußere Ursache) des Schadens und des Ortes des Ereignisses
- der Unfallkategorie.

Folgende Unfallkategorien sind möglich:

- | | |
|--------------------|----------------------------|
| 1 = Arbeitsunfall | 4 = Häuslicher Unfall |
| 2 = Schulunfall | 5 = Sport- und Spielunfall |
| 3 = Verkehrsunfall | 6 = Sonstiger Unfall |

Statistik der Todesursachen im Freistaat Sachsen 2006

Im Jahr 2006 starben in Sachsen insgesamt 48 228 Personen, davon 22 271 Männer (46,2 Prozent) und 25 957 Frauen (53,8 Prozent). Gegenüber dem Vorjahr ergab sich ein Rückgang von 680 Sterbefällen bzw. 1,4 Prozent bei einer Verringerung der Bevölkerung zum Jahresende von 0,5 Prozent.

Für die Gesamtbevölkerung betrug die Sterbeziffer 11,3 je 1 000 Einwohner. Sie sank gegenüber dem Vorjahr um 0,1 Punkte. Die Sterbeziffer der Männer lag bei 10,7 und die der Frauen bei 11,9 je 1 000 Einwohner gleichen Geschlechts (Rückgang bei Männern und Frauen von 0,1 Punkten). Im Vergleich der Landkreise verzeichnete die Kreisfreie Stadt Görlitz mit 13,8 die höchste und die Kreisfreie Stadt Dresden mit 9,3 die niedrigste Sterbeziffer.

Das Durchschnittsalter aller Gestorbenen betrug 76,8 Jahre. Frauen starben im Alter von durchschnittlich 81,0 Jahren, Männer dagegen bereits mit 71,9 Jahren. Von den verstorbenen Männern waren 74,4 Prozent über 65 Jahre, bei den Frauen betrug dieser Anteil 90,6 Prozent. Insgesamt waren 83,1 Prozent der Verstorbenen älter als 65 Jahre.

Im Berichtsjahr entfielen 88,4 Prozent aller Sterbefälle auf fünf Todesursachengruppen:

- Krankheiten des Kreislaufsystems (48,5 Prozent)
- Bösartige Neubildungen (24,7 Prozent)
- Krankheiten des Verdauungssystems (5,7 Prozent)
- Krankheiten des Atmungssystems (5,0 Prozent)
- Verletzungen, Vergiftungen und bestimmte andere Folgen äußerer Ursachen (4,6 Prozent)

Der Anteil der Kreislauferkrankungen an allen Todesursachen war mit 23 368 Verstorbenen und einer Sterberate von 548 je 100 000 Einwohnern (Frauen: 648; Männer: 444) erneut am höchsten. Gegenüber dem Vorjahr ist eine Abnahme von 723 Sterbefällen zu verzeichnen. Bei etwa jedem fünften Kreislauftoten wurden zerebrovaskuläre Erkrankungen (Hirngefäßkrankheiten) als Todesursache festgestellt, wobei hier Frauen (147 Verstorbene je 100 000) fast doppelt so häufig betroffen sind wie Männer (82 je 100 000). Dem akuten und rezidivierenden Myokardinfarkt (Herzinfarkt) ist 2006 mit 4 404 Verstorbenen (339 Fälle weniger gegenüber 2005) etwa jeder Zehnte aller Sterbefälle zuzuordnen. Mit einem Anteil von 55,7 Prozent starben mehr Männer an dieser Krankheit.

Einer bösartigen Neubildung (Krebs) erlagen im Berichtsjahr 11 936 Personen, das war jeder vierte Verstorbene. Die Sterberate lag bei 280 je 100 000 Einwohner. Der Krebs der Verdauungsorgane hatte bei Männern mit 35,8 Prozent und bei Frauen mit 37,2 Prozent jeweils den größten Anteil. An Brustkrebs verstarben 820 Frauen, das waren 20 weniger als im Vorjahr. Brustkrebs war mit 15,0 Prozent der häufigste der weiblichen Krebssterbefälle. Bei Männern konnte beim Lungenkrebs als häufigste Einzeltodesursache ein Rückgang um 44 Fälle auf 1 539 verzeichnet werden.

An dritter Stelle der Todesursachen folgten mit 2 737 Sterbefällen die Krankheiten des Verdauungssystems. Knapp zwei Drittel der männlichen Sterbefälle dieser Gruppe betrafen Leberkrankheiten, darunter wiederum reichlich drei Viertel bedingt durch übermäßigen Genuss von Alkohol.

Im Berichtsjahr 2006 verstarben in Sachsen 84 Säuglinge, das waren 26 weniger als im Vorjahr. Die Säuglingssterblichkeit betrug 2,6 je 1 000 Lebendgeborene. Fünf Kinder im Alter unter einem Jahr verstarben an plötzlichem Kindstod, voriges Jahr waren es noch 16. Weitere 53 Säuglingssterbefälle sind auf bestimmte Zustände, die ihren Ursprung in der Perinatalperiode haben, zurückzuführen. Infolge angeborener Fehlbildungen verstarben 13 Säuglinge.

Eines nichtnatürlichen Todes durch Verletzungen und Vergiftungen starben 2 202 Personen, 16 weniger als im Vorjahr. Dies entsprach einem Anteil an der Gesamtzahl der Verstorbenen von 4,6 Prozent. Die Sterbeziffer betrug 52 nichtnatürliche Todesfälle je 100 000 Einwohner.

Infolge von Unfällen verstarben 1 384 Personen, 14 mehr als 2005, darunter durch häusliche Unfälle 43,0 Prozent und durch Verkehrsunfälle 22,1 Prozent. In der Altersgruppe der 15- bis unter 25-Jährigen waren die Verkehrsunfälle mit einem Anteil von 86,5 Prozent an der Gesamtzahl der Unfalltoten im gleichen Alter besonders hoch (im Vorjahr 76,0 Prozent). Durch Arbeitsunfälle verstarben 35 Personen. Die Sterbeziffer für Gestorbene durch Unfälle lag bei 32,5 je 100 000 Einwohner.

Vorsätzliche Selbstbeschädigung (Suizid) verübten 648 Personen, davon 492 Männer und 156 Frauen. Damit wurden 46 Suizidfälle weniger als im Vorjahr registriert. Die Suizidrate sank gegenüber dem Vorjahr von 16,2 Selbsttötungen je 100 000 Einwohner auf 15,2.

Durch tätlichen Angriff wurden 24 Personen getötet. Die Zahl nichtnatürlicher Todesfälle, dessen nähere Umstände unbestimmt sind, stieg von 117 Sterbefällen auf 139.

1. Lebendgeborene und Gestorbene 2006 nach Kreisfreien Städten und Landkreisen sowie Geschlecht

Kreisfreie Stadt Landkreis Regierungsbezirk Land	Lebendgeborene				Gestorbene			
	insgesamt	männlich	weiblich	je 1 000 Einwohner	insgesamt	männlich	weiblich	je 1 000 Einwohner
Chemnitz, Stadt	1 845	953	892	7,5	3 047	1 370	1 677	12,4
Plauen, Stadt	533	288	245	7,8	875	396	479	12,8
Zwickau, Stadt	699	366	333	7,2	1 160	532	628	11,9
Annaberg	660	320	340	8,0	1 022	491	531	12,3
Chemnitzer Land	909	490	419	6,8	1 762	757	1 005	13,2
Freiberg	1 060	544	516	7,4	1 584	749	835	11,0
Vogtlandkreis	1 262	659	603	6,6	2 516	1 144	1 372	13,2
Mittlerer Erzgebirgskreis	672	352	320	7,6	1 018	485	533	11,5
Mittweida	872	438	434	6,7	1 499	663	836	11,5
Stollberg	648	350	298	7,3	1 077	499	578	12,1
Aue-Schwarzenberg	922	499	423	7,1	1 557	758	799	12,0
Zwickauer Land	855	440	415	6,7	1 682	751	931	13,2
Regierungsbezirk Chemnitz	10 937	5 699	5 238	7,2	18 799	8 595	10 204	12,3
Dresden, Stadt	4 862	2 458	2 404	9,7	4 658	2 080	2 578	9,3
Görlitz, Stadt	434	248	186	7,6	794	330	464	13,8
Hoyerswerda, Stadt	236	132	104	5,6	463	244	219	11,0
Bautzen	1 149	565	584	7,7	1 624	777	847	10,9
Meißen	1 110	539	571	7,4	1 655	766	889	11,1
Niederschlesischer Oberlausitzkreis	689	343	346	7,2	1 061	509	552	11,1
Riesa-Großenhain	780	411	369	6,9	1 282	605	677	11,3
Löbau-Zittau	946	479	467	6,7	1 841	848	993	13,0
Sächsische Schweiz	984	539	445	7,1	1 624	781	843	11,7
Weißeritzkreis	915	471	444	7,5	1 243	570	673	10,2
Kamenz	1 143	569	574	7,7	1 516	732	784	10,2
Regierungsbezirk Dresden	13 248	6 754	6 494	8,0	17 761	8 242	9 519	10,7
Leipzig, Stadt	4 410	2 245	2 165	8,7	5 422	2 483	2 939	10,7
Delitzsch	844	437	407	6,9	1 299	621	678	10,6
Döbeln	533	274	259	7,4	889	393	496	12,3
Leipziger Land	974	508	466	6,6	1 635	785	850	11,1
Muldentalkreis	939	457	482	7,2	1 339	657	682	10,2
Torgau-Oschatz	671	363	308	7,0	1 084	495	589	11,3
Regierungsbezirk Leipzig	8 371	4 284	4 087	7,8	11 668	5 434	6 234	10,9
Sachsen	32 556	16 737	15 819	7,6	48 228	22 271	25 957	11,3

2. Gestorbene 2006 nach Altersgruppen und Geschlecht

Alter von ... bis unter ... Jahren	Insgesamt	Männlich	Weiblich
unter 1	84	37	47
1 - 5	15	9	6
5 - 10	16	11	5
10 - 15	15	7	8
15 - 20	87	58	29
20 - 25	131	95	36
25 - 30	134	103	31
30 - 35	121	87	34
35 - 40	275	187	88
40 - 45	654	470	184
45 - 50	939	677	262
50 - 55	1 525	1 082	443
55 - 60	1 732	1 232	500
60 - 65	2 415	1 649	766
65 - 70	4 281	2 839	1 442
70 - 75	5 220	3 187	2 033
75 - 80	7 234	3 807	3 427
80 - 85	8 487	3 068	5 419
85 und mehr	14 863	3 666	11 197
Insgesamt	48 228	22 271	25 957

je 1 000 Einwohner

unter 1	2,6	2,2	3,0
1 - 5	0,1	0,1	0,1
5 - 10	0,1	0,1	0,1
10 - 15	0,1	0,1	0,1
15 - 20	0,3	0,4	0,2
20 - 25	0,5	0,6	0,3
25 - 30	0,5	0,7	0,3
30 - 35	0,5	0,7	0,3
35 - 40	0,9	1,2	0,6
40 - 45	1,9	2,6	1,1
45 - 50	2,9	4,1	1,6
50 - 55	4,7	6,6	2,7
55 - 60	6,5	9,4	3,7
60 - 65	9,0	12,9	5,5
65 - 70	13,2	18,8	8,4
70 - 75	22,3	30,6	15,6
75 - 80	38,5	52,4	29,7
80 - 85	66,3	84,2	59,2
85 und mehr	157,4	178,3	151,6
Insgesamt	11,3	10,7	11,9

3. Gestorbene 2006 nach ausgewählten Todesursachen und Geschlecht

Pos.-Nr. der ICD-10	Todesursache	Insgesamt	Männlich	Weiblich
A00 - B99	Bestimmte infektiöse und parasitäre Krankheiten	334	160	174
A15 - A16	Tuberkulose der Atmungsorgane	12	11	1
C00 - C97	Bösartige Neubildungen	11 936	6 478	5 458
C15 - C26	der Verdauungsorgane	4 353	2 322	2 031
C30 - C39	der Atmungs- und intrathorakalen Organe	2 067	1 617	450
C50	der Brustdrüse	827	7	820
C51 - C68	der Genital- und Harnorgane	2 096	1 117	979
C81 - C96	des lymphatischen und blutbildenden Gewebes	922	452	470
D10 - D36	Gutartige Neubildungen	44	15	29
E00 - E90	Endokrine, Ernährungs- und Stoffwechsel- krankheiten	1 717	678	1 039
E10 - E14	Diabetes mellitus	1 495	577	918
F00 - F99	Psychische und Verhaltensstörungen	681	342	339
G00 - G99	Krankheiten des Nervensystems	985	464	521
I00 - I99	Krankheiten des Kreislaufsystems	23 368	9 228	14 140
I10 - I15	Hypertonie [Hochdruckkrankheit]	1 810	503	1 307
I20 - I25	Ischämische Herzkrankheiten	10 679	4 739	5 940
I21 - I22	Akuter und rezidivierender Myokardinfarkt	4 404	2 454	1 950
I30 - I52	Sonstige Formen der Herzkrankheit	4 203	1 562	2 641
I60 - I69	Zerebrovaskuläre Krankheiten	4 916	1 712	3 204
J00 - J99	Krankheiten des Atmungssystems	2 414	1 278	1 136
J09 - J18	Grippe und Pneumonie	1 124	490	634
K00 - K93	Krankheiten des Verdauungssystems	2 737	1 460	1 277
K70 - K77	Krankheiten der Leber	1 282	916	366
N00 - N99	Krankheiten des Urogenitalsystems	546	227	319
O00 - O99	Schwangerschaft, Geburt und Wochenbett	1	x	1
P00 - P96	Bestimmte Zustände, die ihren Ursprung in der Perinatalperiode haben	53	21	32
S00 - T98	Verletzungen, Vergiftungen und bestimmte andere Folgen äußerer Ursachen	2 202	1 324	878
S00 - S09	Verletzungen des Kopfes	424	263	161
S70 - S79	Verletzungen der Hüfte und des Oberschenkels	359	118	241
T20 - T32	Verbrennungen oder Verätzungen	18	13	5
T51 - T65	Toxische Wirkungen von vorwiegend nicht medizinisch verwendeten Substanzen	57	43	14
A00 - T98	Insgesamt	48 228	22 271	25 957

4. Gestorbene je 100 000 Einwohner 2006 nach ausgewählten Todesursachen und Geschlecht

Pos.-Nr. der ICD-10	Todesursache	Insgesamt	Männlich	Weiblich
A00 - B99	Bestimmte infektiöse und parasitäre Krankheiten	7,8	7,7	8,0
A15 - A16	Tuberkulose der Atmungsorgane	0,3	0,5	0,0
C00 - C97	Bösartige Neubildungen	280,1	311,7	250,0
C15 - C26	der Verdauungsorgane	102,1	111,7	93,0
C30 - C39	der Atmungs- und intrathorakalen Organe	48,5	77,8	20,6
C50	der Brustdrüse	19,4	0,3	37,6
C51 - C68	der Genital- und Harnorgane	49,2	53,7	44,8
C81 - C96	des lymphatischen und blutbildenden Gewebes	21,6	21,7	21,5
D10 - D36	Gutartige Neubildungen	1,0	0,7	1,3
E00 - E90	Endokrine, Ernährungs- und Stoffwechsel- krankheiten	40,3	32,6	47,6
E10 - E14	Diabetes mellitus	35,1	27,8	42,0
F00 - F99	Psychische und Verhaltensstörungen	16,0	16,5	15,5
G00 - G99	Krankheiten des Nervensystems	23,1	22,3	23,9
I00 - I99	Krankheiten des Kreislaufsystems	548,3	444,0	647,7
I10 - I15	Hypertonie [Hochdruckkrankheit]	42,5	24,2	59,9
I20 - I25	Ischämische Herzkrankheiten	250,6	228,0	272,1
I21 - I22	Akuter und rezidivierender Myokardinfarkt	103,3	118,1	89,3
I30 - I52	Sonstige Formen der Herzkrankheit	98,6	75,2	121,0
I60 - I69	Zerebrovaskuläre Krankheiten	115,4	82,4	146,8
J00 - J99	Krankheiten des Atmungssystems	56,6	61,5	52,0
J09 - J18	Grippe und Pneumonie	26,4	23,6	29,0
K00 - K93	Krankheiten des Verdauungssystems	64,2	70,2	58,5
K70 - K77	Krankheiten der Leber	30,1	44,1	16,8
N00 - N99	Krankheiten des Urogenitalsystems	12,8	10,9	14,6
O00 - O99	Schwangerschaft, Geburt und Wochenbett	0,0	x	0,0
P00 - P96	Bestimmte Zustände, die ihren Ursprung in der Perinatalperiode haben	1,2	1,0	1,5
S00 - T98	Verletzungen, Vergiftungen und bestimmte andere Folgen äußerer Ursachen	51,7	63,7	40,2
S00 - S09	Verletzungen des Kopfes	9,9	12,7	7,4
S70 - S79	Verletzungen der Hüfte und des Oberschenkels	8,4	5,7	11,0
T20 - T32	Verbrennungen oder Verätzungen	0,4	0,6	0,2
T51 - T65	Toxische Wirkungen von vorwiegend nicht medizinisch verwendeten Substanzen	1,3	2,1	0,6
A00 - T98	Insgesamt	1 131,7	1 071,5	1 189,0

5. Gestorbene 2006 nach Kreisfreien Städten und Landkreisen sowie ausgewählten Todesursachen ¹⁾

Kreisfreie Stadt Landkreis Regierungsbezirk Land	Insgesamt (A00 - T98)	Darunter			
		Krankheiten des Kreislaufsystems (I00 - I99)	Bösartige Neubildungen (C00 - C97)	Krankheiten des	
				Verdauungs- systems (K00 - K93)	Atmungs- systems (J00 - J99)
Chemnitz, Stadt	3 047	1 438	809	168	133
Plauen, Stadt	875	434	208	42	52
Zwickau, Stadt	1 160	490	281	88	58
Annaberg	1 022	508	250	63	49
Chemnitzer Land	1 762	933	395	86	89
Freiberg	1 584	875	327	84	70
Vogtlandkreis	2 516	1 315	579	135	106
Mittlerer Erzgebirgskreis	1 018	542	246	55	33
Mittweida	1 499	737	394	72	61
Stollberg	1 077	551	269	57	50
Aue-Schwarzenberg	1 557	764	387	89	77
Zwickauer Land	1 682	863	365	84	87
Regierungsbezirk Chemnitz	18 799	9 450	4 510	1 023	865
Dresden, Stadt	4 658	2 092	1 166	265	279
Görlitz, Stadt	794	392	169	56	50
Hoyerswerda, Stadt	463	198	109	48	30
Bautzen	1 624	755	430	87	91
Meißen	1 655	782	396	88	125
Niederschlesischer Oberlausitzkreis	1 061	515	244	54	50
Riesa-Großenhain	1 282	625	313	68	57
Löbau-Zittau	1 841	930	453	82	82
Sächsische Schweiz	1 624	743	389	104	103
Weißeritzkreis	1 243	614	303	81	76
Kamenz	1 516	749	371	92	94
Regierungsbezirk Dresden	17 761	8 395	4 343	1 025	1 037
Leipzig, Stadt	5 422	2 536	1 424	334	265
Delitzsch	1 299	602	353	71	60
Döbeln	889	392	245	53	58
Leipziger Land	1 635	784	442	85	49
Muldentalkreis	1 339	678	357	79	45
Torgau-Oschatz	1 084	531	262	67	35
Regierungsbezirk Leipzig	11 668	5 523	3 083	689	512
Sachsen	48 228	23 368	11 936	2 737	2 414

1) Klassifizierung nach ICD-10: Internationale statistische Klassifikation der Krankheiten und verwandter Gesundheitsprobleme, 10. Revision

)

Endokrine, Ernährungs- und Stoffwechselkrankheiten (E00 - E90)		Verletzungen, Vergiftungen und bestimmte andere Folgen äußerer Ursachen (S00 - T98)				Kreisfreie Stadt Landkreis Regierungsbezirk Land
zusammen	darunter Diabetes mellitus (E10 - E14)	zusammen	Unfälle	darunter Verkehrsunfälle	Suizide	
78	76	137	82	10	37	Chemnitz, Stadt
32	29	36	23	4	8	Plauen, Stadt
63	57	100	79	6	13	Zwickau, Stadt
31	28	43	26	6	10	Annaberg
68	59	75	48	7	18	Chemnitzer Land
46	41	78	42	18	28	Freiberg
66	58	141	86	18	47	Vogtlandkreis
34	32	35	17	-	14	Mittlerer Erzgebirgskreis
60	54	65	34	8	21	Mittweida
46	43	47	28	4	15	Stollberg
45	42	83	60	13	19	Aue-Schwarzenberg
60	50	102	78	11	22	Zwickauer Land
629	569	942	603	105	252	Regierungsbezirk Chemnitz
165	118	174	100	24	57	Dresden, Stadt
38	32	22	10	1	9	Görlitz, Stadt
14	9	20	14	5	5	Hoyerswerda, Stadt
73	60	67	46	9	17	Bautzen
51	40	49	30	14	16	Meißen
52	45	49	27	13	19	Niederschlesischer Oberlausitzkreis
54	50	60	32	10	25	Riesa-Großenhain
93	82	64	44	12	18	Löbau-Zittau
57	50	82	53	15	21	Sächsische Schweiz
35	31	50	31	9	15	Weißeritzkreis
44	36	66	43	17	21	Kamenz
676	553	703	430	129	223	Regierungsbezirk Dresden
160	145	247	152	29	77	Leipzig, Stadt
61	59	70	39	13	27	Delitzsch
34	29	45	29	3	14	Döbeln
64	54	89	59	13	24	Leipziger Land
48	44	56	36	5	19	Muldentalkreis
45	42	50	36	9	12	Torgau-Oschatz
412	373	557	351	72	173	Regierungsbezirk Leipzig
1 717	1 495	2 202	1 384	306	648	Sachsen

6. Gestorbene je 100 000 Einwohner 2006 nach Kreisfreien Städten und Landkreisen sowie ausgewählten Todesursachen ¹⁾

Kreisfreie Stadt Landkreis Regierungsbezirk Land	Insgesamt (A00 - T98)	Darunter			
		Krankheiten des Kreislaufsystems (I00 - I99)	Bösartige Neubildungen (C00 - C97)	Krankheiten des	
				Verdauungs- systems (K00 - K93)	Atmungs- systems (J00 - J99)
Chemnitz, Stadt	1 238,1	584,3	328,7	68,3	54,0
Plauen, Stadt	1 275,2	632,5	303,1	61,2	75,8
Zwickau, Stadt	1 192,2	503,6	288,8	90,4	59,6
Annaberg	1 232,6	612,7	301,5	76,0	59,1
Chemnitzer Land	1 317,5	697,6	295,4	64,3	66,5
Freiberg	1 099,3	607,2	226,9	58,3	48,6
Vogtlandkreis	1 324,4	692,2	304,8	71,1	55,8
Mittlerer Erzgebirgskreis	1 147,1	610,7	277,2	62,0	37,2
Mittweida	1 149,9	565,4	302,2	55,2	46,8
Stollberg	1 211,4	619,8	302,6	64,1	56,2
Aue-Schwarzenberg	1 197,4	587,6	297,6	68,4	59,2
Zwickauer Land	1 315,2	674,8	285,4	65,7	68,0
Regierungsbezirk Chemnitz	1 229,8	618,2	295,0	66,9	56,6
Dresden, Stadt	930,7	418,0	233,0	53,0	55,7
Görlitz, Stadt	1 382,8	682,7	294,3	97,5	87,1
Hoyerswerda, Stadt	1 101,1	470,9	259,2	114,2	71,3
Bautzen	1 090,3	506,9	288,7	58,4	61,1
Meißen	1 108,6	523,8	265,3	58,9	83,7
Niederschlesischer Oberlausitzkreis	1 107,3	537,5	254,6	56,4	52,2
Riesa-Großenhain	1 126,9	549,4	275,1	59,8	50,1
Löbau-Zittau	1 295,4	654,4	318,8	57,7	57,7
Sächsische Schweiz	1 166,6	533,7	279,4	74,7	74,0
Weißeritzkreis	1 022,9	505,3	249,3	66,7	62,5
Kamenz	1 015,1	501,5	248,4	61,6	62,9
Regierungsbezirk Dresden	1 070,0	505,7	261,6	61,7	62,5
Leipzig, Stadt	1 074,1	502,4	282,1	66,2	52,5
Delitzsch	1 060,4	491,4	288,2	58,0	49,0
Döbeln	1 233,6	544,0	340,0	73,5	80,5
Leipziger Land	1 110,1	532,3	300,1	57,7	33,3
Muldentalkreis	1 023,6	518,3	272,9	60,4	34,4
Torgau-Oschatz	1 134,3	555,7	274,2	70,1	36,6
Regierungsbezirk Leipzig	1 087,4	514,7	287,3	64,2	47,7
Sachsen	1 131,7	548,3	280,1	64,2	56,6

1) Klassifizierung nach ICD-10: Internationale statistische Klassifikation der Krankheiten und verwandter Gesundheitsprobleme, 10. Revision

Endokrine, Ernährungs- und Stoffwechselkrankheiten (E00 - E90)		Verletzungen, Vergiftungen und bestimmte andere Folgen äußerer Ursachen (S00 - T98)				Kreisfreie Stadt Landkreis Regierungsbezirk Land
zusammen	darunter Diabetes mellitus (E10 - E14)	zusammen	Unfälle	darunter Verkehrsunfälle	Suizide	
31,7	30,9	55,7	33,3	4,1	15,0	Chemnitz, Stadt
46,6	42,3	52,5	33,5	5,8	11,7	Plauen, Stadt
64,8	58,6	102,8	81,2	6,2	13,4	Zwickau, Stadt
37,4	33,8	51,9	31,4	7,2	12,1	Annaberg
50,8	44,1	56,1	35,9	5,2	13,5	Chemnitzer Land
31,9	28,5	54,1	29,1	12,5	19,4	Freiberg
34,7	30,5	74,2	45,3	9,5	24,7	Vogtlandkreis
38,3	36,1	39,4	19,2	0,0	15,8	Mittlerer Erzgebirgskreis
46,0	41,4	49,9	26,1	6,1	16,1	Mittweida
51,7	48,4	52,9	31,5	4,5	16,9	Stollberg
34,6	32,3	63,8	46,1	10,0	14,6	Aue-Schwarzenberg
46,9	39,1	79,8	61,0	8,6	17,2	Zwickauer Land
41,1	37,2	61,6	39,4	6,9	16,5	Regierungsbezirk Chemnitz
33,0	23,6	34,8	20,0	4,8	11,4	Dresden, Stadt
66,2	55,7	38,3	17,4	1,7	15,7	Görlitz, Stadt
33,3	21,4	47,6	33,3	11,9	11,9	Hoyerswerda, Stadt
49,0	40,3	45,0	30,9	6,0	11,4	Bautzen
34,2	26,8	32,8	20,1	9,4	10,7	Meißen
54,3	47,0	51,1	28,2	13,6	19,8	Niederschlesischer Oberlausitzkreis
47,5	44,0	52,7	28,1	8,8	22,0	Riesa-Großenhain
65,4	57,7	45,0	31,0	8,4	12,7	Löbau-Zittau
40,9	35,9	58,9	38,1	10,8	15,1	Sächsische Schweiz
28,8	25,5	41,1	25,5	7,4	12,3	Weißeritzkreis
29,5	24,1	44,2	28,8	11,4	14,1	Kamenz
40,7	33,3	42,4	25,9	7,8	13,4	Regierungsbezirk Dresden
31,7	28,7	48,9	30,1	5,7	15,3	Leipzig, Stadt
49,8	48,2	57,1	31,8	10,6	22,0	Delitzsch
47,2	40,2	62,4	40,2	4,2	19,4	Döbeln
43,5	36,7	60,4	40,1	8,8	16,3	Leipziger Land
36,7	33,6	42,8	27,5	3,8	14,5	Muldentalkreis
47,1	44,0	52,3	37,7	9,4	12,6	Torgau-Oschatz
38,4	34,8	51,9	32,7	6,7	16,1	Regierungsbezirk Leipzig
40,3	35,1	51,7	32,5	7,2	15,2	Sachsen

7. Gestorbene im 1. Lebensjahr und Totgeborene 2006 nach Kreisfreien Städten und Landkreisen

Kreisfreie Stadt Landkreis Regierungsbezirk Land	Im 1. Lebensjahr Gestorbene				Totge- borene	Perinatale Sterbefälle ¹⁾					
	ins- gesamt	männlich	weiblich	je 1 000 Lebend- geborene ²⁾		ins- gesamt	männlich	weiblich	je 1 000 Lebend- und Totgeborene ³⁾		
									insges.	männlich	weiblich
Chemnitz, Stadt	4	1	3	2,2	4	7	4	3	3,8	4,2	3,4
Plauen, Stadt	-	-	-	-	3	3	2	1	5,6	6,9	4,1
Zwickau, Stadt	-	-	-	-	2	2	-	2	2,9	-	6,0
Annaberg	-	-	-	-	3	3	-	3	4,5	-	8,7
Chemnitzer Land	3	-	3	3,3	4	6	2	4	6,6	4,1	9,5
Freiberg	4	1	3	3,8	5	6	4	2	5,6	7,3	3,9
Vogtlandkreis	3	3	-	2,4	10	12	11	1	9,4	16,5	1,7
Mittlerer Erzgebirgskreis	3	1	2	4,5	2	4	2	2	5,9	5,7	6,2
Mittweida	1	-	1	1,1	4	5	3	2	5,7	6,8	4,6
Stollberg	1	-	1	1,5	1	2	1	1	3,1	2,8	3,4
Aue-Schwarzenberg	3	2	1	3,3	2	3	2	1	3,2	4,0	2,4
Zwickauer Land	3	3	-	3,5	-	3	3	-	3,5	6,8	-
Regierungsbezirk Chemnitz	25	11	14	2,3	40	56	34	22	5,1	5,9	4,2
Dresden, Stadt	20	8	12	4,1	14	27	14	13	5,5	5,7	5,4
Görlitz, Stadt	1	1	-	2,3	1	2	1	1	4,6	4,0	5,3
Hoyerswerda, Stadt	-	-	-	-	-	-	-	-	-	-	-
Bautzen	4	3	1	3,5	4	7	5	2	6,1	8,8	3,4
Meißen	5	2	3	4,5	7	10	7	3	9,0	12,9	5,2
Niederschlesischer Oberlausitzkreis	2	1	1	2,9	5	7	5	2	10,1	14,4	5,8
Riesa-Großenhain	3	-	3	3,8	4	6	2	4	7,7	4,8	10,8
Löbau-Zittau	2	-	2	2,1	2	2	1	1	2,1	2,1	2,1
Sächsische Schweiz	2	-	2	2,0	4	4	3	1	4,0	5,5	2,2
Weißeritzkreis	1	1	-	1,1	2	2	-	2	2,2	-	4,5
Kamenz	2	2	-	1,7	4	5	3	2	4,4	5,3	3,5
Regierungsbezirk Dresden	42	18	24	3,2	47	72	41	31	5,4	6,0	4,8
Leipzig, Stadt	9	4	5	2,0	18	22	7	15	5,0	3,1	6,9
Delitzsch	2	-	2	2,4	4	6	1	5	7,1	2,3	12,2
Döbeln	2	1	1	3,8	1	2	1	1	3,7	3,6	3,8
Leipziger Land	2	2	-	2,1	1	2	1	1	2,1	2,0	2,1
Muldentalkreis	1	-	1	1,1	1	2	-	2	2,1	-	4,1
Torgau-Oschatz	1	1	-	1,5	3	3	1	2	4,5	2,7	6,5
Regierungsbezirk Leipzig	17	8	9	2,0	28	37	11	26	4,4	2,6	6,3
Sachsen	84	37	47	2,6	115	165	86	79	5,1	5,1	5,0

1) Totgeborene und in den ersten 7 Lebenstagen gestorbene Säuglinge

2) Bezogen auf die Lebendgeborenen des Berichtszeitraumes

3) Bezogen auf die Lebend- und Totgeborenen des Berichtszeitraumes

8. Gestorbene Säuglinge 2006 nach Geburtsgewicht und Lebensdauer

Geburtsgewicht von ... bis unter ... Gramm	Insgesamt	Davon im Alter von ... bis unter ...			
		unter 24 Stunden	24 Stunden - 7 Tagen	7 Tagen - 28 Tagen	28 Tagen - 1 Jahr
unter 500	6	5	-	1	-
500 - 1 000	29	16	7	4	2
1 000 - 1 500	6	2	1	1	2
1 500 - 2 000	6	3	1	1	1
2 000 - 2 500	3	2	-	-	1
unter 2 500	50	28	9	7	6
2 500 - 3 000	10	2	1	1	6
3 000 - 3 500	13	2	2	4	5
3 500 - 4 000	6	1	2	-	3
4 000 und mehr ohne Angabe	4 1	2 -	1 -	1 1	- -
Insgesamt	84	35	15	14	20

9. Gestorbene Säuglinge 2006 nach Todesursachen und Geschlecht

Todesursache (Pos.-Nr. der ICD-10)	Insgesamt	Männlich	Weiblich
Bestimmte infektiöse und parasitäre Krankheiten (A00 - B99)	1	-	1
Krankheiten des Nervensystems (G00 - G99)	-	-	-
Bestimmte Zustände, die ihren Ursprung in der Perinatalperiode haben (P00 - P96)	53	21	32
darunter Schädigung durch Schwangerschaftskomplikationen (P00 - P04)	9	5	4
Störungen im Zusammenhang mit Schwangerschafts- dauer und fetalem Wachstum (P05 - P08)	10	3	7
Asphyxie unter der Geburt und Atemnot beim Neugeborenen (P21 - P22)	16	5	11
Angeborene Fehlbildungen, Deformitäten und Chromosomenanomalien (Q00 - Q99)	13	7	6
darunter des Kreislauf- und Atmungssystems (Q20 - Q34)	6	5	1
Plötzlicher Kindstod (R95)	5	2	3
Verletzungen, Vergiftungen und bestimmte andere Folgen äußerer Ursachen (S00 - T98)	7	4	3
Übrige Todesursachen	5	3	2
Insgesamt	84	37	47

10. Gestorbene 2006 nach Todesursachen, Geschlecht und Altersgruppen

Pos.-Nr. der ICD-10	Todesursache	männlich = m weiblich = w insgesamt = i	Insgesamt	Im Alter							
				unter 1	1 5	5 10	10 15	15 20	20 25	25 30	
A00 - B99	Infektiöse und parasitäre Krankheiten	m	160	-	3	-	-	-	-	-	1
		w	174	1	-	-	-	-	-	-	-
		i	334	1	3	-	-	-	-	-	1
A15 - A19	Tuberkulose	m	12	-	-	-	-	-	-	-	-
		w	1	-	-	-	-	-	-	-	-
		i	13	-	-	-	-	-	-	-	-
C00 - D48	Neubildungen	m	6 607	-	2	4	2	7	7	9	
		w	5 635	-	-	2	1	5	4	6	
		i	12 242	-	2	6	3	12	11	15	
C00 - C97	Bösartige Neubildungen	m	6 478	-	2	4	2	7	7	9	
		w	5 458	-	-	2	1	5	4	6	
		i	11 936	-	2	6	3	12	11	15	
C16	des Magens	m	465	-	-	-	-	-	-	-	
		w	350	-	-	-	-	-	-	-	
		i	815	-	-	-	-	-	-	-	
C18 - C21	des Dickdarms und Mastdarms	m	820	-	-	-	-	-	-	1	
		w	780	-	-	-	-	-	-	-	
		i	1 600	-	-	-	-	-	-	1	
C30 - C39	der Atmungs- u. sonstiger intrathorakaler Organe	m	1 617	-	-	-	-	-	-	-	
		w	450	-	-	-	-	-	-	1	
		i	2 067	-	-	-	-	-	-	1	
C50	der Brustdrüse	m	7	-	-	-	-	-	-	-	
		w	820	-	-	-	-	-	-	1	
		i	827	-	-	-	-	-	-	1	
C51 - C68	der Genital- und Harnorgane	m	1 117	-	-	-	-	-	1	1	
		w	979	-	-	-	1	-	-	-	
		i	2 096	-	-	-	-	1	1	1	
C81 - C96	des lymphatischen und blutbildenden Gewebes	m	452	-	1	2	1	1	2	3	
		w	470	-	-	1	1	1	2	-	
		i	922	-	1	3	2	2	4	3	
C91 - C95	Leukämie	m	190	-	1	2	1	1	-	2	
		w	191	-	-	1	-	-	2	-	
		i	381	-	1	3	1	1	2	2	
D10 - D36	Gutartige Neubildungen	m	15	-	-	-	-	-	-	-	
		w	29	-	-	-	-	-	-	-	
		i	44	-	-	-	-	-	-	-	
D00 - D09, D37 - D48	Carcinoma in situ, Neubildungen unsicheren Verhaltens und unbekannten Charakters	m	114	-	-	-	-	-	-	-	
		w	148	-	-	-	-	-	-	-	
		i	262	-	-	-	-	-	-	-	
D50 - D89	Krankheiten des Blutes und der blutbildenden Organe sowie best. Störungen Immunsystem	m	48	-	-	1	-	-	1	-	
		w	67	-	-	-	-	-	-	1	
		i	115	-	-	1	-	-	1	1	

von ... bis unter ... Jahren													Pos.-Nr. der ICD-10
30 -35	35 -40	40 -45	45 -50	50 -55	55 -60	60 -65	65 -70	70 -75	75 -80	80 -85	85 -90	90 und mehr	
2	4	2	5	9	11	17	14	20	34	21	11	6	m A00 - B99
-	2	1	-	3	3	4	10	29	37	47	24	13	w
2	6	3	5	12	14	21	24	49	71	68	35	19	i
-	1	-	1	1	-	3	-	-	1	3	1	1	m A15 - A19
-	-	-	-	-	-	-	-	-	-	1	-	-	w
-	1	-	1	1	-	3	-	-	1	4	1	1	i
15	23	98	153	326	426	691	1 134	1 196	1 193	761	379	181	m C00 - D48
15	37	72	114	212	265	416	685	764	933	1 055	634	415	w
30	60	170	267	538	691	1 107	1 819	1 960	2 126	1 816	1 013	596	i
14	23	97	152	323	422	681	1 121	1 180	1 163	733	369	169	m C00 - C97
15	37	72	114	211	260	407	672	749	907	1 012	594	390	w
29	60	169	266	534	682	1 088	1 793	1 929	2 070	1 745	963	559	i
1	2	9	12	27	27	45	63	71	97	56	35	20	m C16
-	3	3	4	17	14	10	24	52	47	85	53	38	w
1	5	12	16	44	41	55	87	123	144	141	88	58	i
2	2	7	19	32	52	96	140	153	137	107	50	22	m C18 - C21
1	-	5	3	21	29	55	83	88	120	186	112	77	w
3	2	12	22	53	81	151	223	241	257	293	162	99	i
2	-	16	32	78	119	193	307	334	313	152	56	15	m C30 - C39
-	4	9	15	18	28	34	66	72	81	66	39	17	w
2	4	25	47	96	147	227	373	406	394	218	95	32	i
-	-	-	-	3	-	3	-	1	-	-	-	-	m C50
7	12	19	37	51	58	81	102	101	121	118	66	46	w
7	12	19	37	54	58	84	102	102	121	118	66	46	i
-	2	11	12	26	32	82	156	208	227	187	111	61	m C51 - C68
1	6	14	21	37	40	87	131	140	168	162	108	63	w
1	8	25	33	63	72	169	287	348	395	349	219	124	i
3	3	3	9	12	16	34	60	78	130	51	31	12	m C81 - C96
1	2	3	1	10	17	40	68	75	85	93	46	24	w
4	5	6	10	22	33	74	128	153	215	144	77	36	i
1	1	1	4	3	10	12	26	28	60	21	11	5	m C91 - C95
1	2	1	-	2	7	11	28	35	33	35	18	15	w
2	3	2	4	5	17	23	54	63	93	56	29	20	i
1	-	-	-	-	2	2	1	4	4	1	-	-	m D10 - D36
-	-	-	-	1	1	4	4	4	5	2	5	3	w
1	-	-	-	1	3	6	5	8	9	3	5	3	i
-	-	1	1	3	2	8	12	12	26	27	10	12	m D00 - D09,
-	-	-	-	-	4	5	9	11	21	41	35	22	w D37 - D48
-	-	1	1	3	6	13	21	23	47	68	45	34	i
1	2	-	2	-	2	7	4	5	6	7	6	4	m D50 - D89
1	-	-	1	1	2	3	3	9	8	12	14	12	w
2	2	-	3	1	4	10	7	14	14	19	20	16	i

Noch: 10. Gestorbene 2006 nach Todesursachen, Geschlecht und Altersgruppen

Pos.-Nr. der ICD-10	Todesursache	männlich = m weiblich = w insgesamt = i	Insgesamt	Im Alter						
				unter 1	1 5	5 10	10 15	15 20	20 25	25 30
E00 - E90	Endokrine, Ernährungs- und Stoffwechselkrankheiten	m	678	-	1	2	-	2	2	5
		w	1 039	-	1	-	-	1	1	2
		i	1 717	-	2	2	-	3	3	7
E10 - E14	Diabetes mellitus	m	577	-	-	-	-	1	2	1
		w	918	-	-	-	-	-	1	-
		i	1 495	-	-	-	-	1	3	1
F00 - F99, G00 - G99, H00 - H95	Psychische u. Verhaltensstörungen, Krankheiten des Nervensystems, des Auges und des Ohres	m	806	-	-	-	-	8	6	6
		w	861	-	-	-	-	2	4	1
		i	1 667	-	-	-	-	10	10	7
I00 - I99	Krankheiten des Kreislauf- systems	m	9 228	1	-	-	-	5	3	5
		w	14 140	1	-	-	1	3	5	5
		i	23 368	2	-	-	1	8	8	10
I10 - I15	Hypertonie [Hochdruckkrankheit]	m	503	-	-	-	-	-	-	-
		w	1 307	-	-	-	-	-	-	-
		i	1 810	-	-	-	-	-	-	-
I00 - I09, I20 - I52	Herzkrankheiten	m	6 553	1	-	-	-	5	2	4
		w	8 925	1	-	-	1	3	4	4
		i	15 478	2	-	-	1	8	6	8
I20 - I25	Ischämische Herzkrankheiten	m	4 739	-	-	-	-	-	1	2
		w	5 940	-	-	-	-	-	-	2
		i	10 679	-	-	-	-	-	1	4
I21 - I22	Akuter und rezidivierender Myokardinfarkt	m	2 454	-	-	-	-	-	-	1
		w	1 950	-	-	-	-	-	-	1
		i	4 404	-	-	-	-	-	-	2
I60 - I69	Zerebrovaskuläre Krankheiten	m	1 712	-	-	-	-	-	1	-
		w	3 204	-	-	-	-	-	1	1
		i	4 916	-	-	-	-	-	2	1
J00 - J99	Krankheiten des Atmungs- systems	m	1 278	-	-	-	-	-	1	-
		w	1 136	-	-	-	-	-	1	-
		i	2 414	-	-	-	-	-	2	-
J09 - J18	Grippe und Pneumonie	m	490	-	-	-	-	-	-	-
		w	634	-	-	-	-	-	-	-
		i	1 124	-	-	-	-	-	-	-
J40 - J47	Chronische Krankheiten der unteren Atemwege	m	606	-	-	-	-	-	1	-
		w	381	-	-	-	-	-	-	-
		i	987	-	-	-	-	-	1	-
K00 - K93	Krankheiten des Verdauungs- systems	m	1 460	-	-	-	1	-	-	-
		w	1 277	-	-	-	-	-	-	3
		i	2 737	-	-	-	1	-	-	3
K25 - K26	Ulcus ventriculi und -duodeni	m	120	-	-	-	-	-	-	-
		w	131	-	-	-	-	-	-	-
		i	251	-	-	-	-	-	-	-

von ... bis unter ... Jahren													Pos.-Nr. der ICD-10	
30 -35	35 -40	40 -45	45 -50	50 -55	55 -60	60 -65	65 -70	70 -75	75 -80	80 -85	85 -90	90 und mehr		
1	4	10	18	27	48	43	70	102	122	106	62	53	m	E00 - E90
1	1	6	6	4	14	17	55	83	152	243	216	236	w	
2	5	16	24	31	62	60	125	185	274	349	278	289	i	
-	4	6	15	21	41	38	54	87	109	97	55	46	m	E10 - E14
-	-	6	2	3	11	15	46	77	131	222	198	206	w	
-	4	12	17	24	52	53	100	164	240	319	253	252	i	
11	15	40	48	64	63	57	84	98	115	82	55	54	m	F00 - F99,
2	7	18	15	23	22	32	58	51	95	150	160	221	w	G00 - G99,
13	22	58	63	87	85	89	142	149	210	232	215	275	i	H00 - H95
11	25	90	181	303	359	484	1 019	1 255	1 717	1 568	1 152	1 050	m	I00 - I99
4	12	27	48	92	97	174	416	765	1 684	3 144	3 176	4 486	w	
15	37	117	229	395	456	658	1 435	2 020	3 401	4 712	4 328	5 536	i	
-	1	3	7	9	12	16	47	58	89	94	82	85	m	I10 - I15
1	1	2	1	4	7	14	22	60	134	307	284	470	w	
1	2	5	8	13	19	30	69	118	223	401	366	555	i	
8	20	65	142	247	287	375	784	914	1 190	1 061	744	704	m	I00 - I09,
1	7	16	35	57	62	110	292	504	1 100	1 923	2 014	2 791	w	I20 - I52
9	27	81	177	304	349	485	1 076	1 418	2 290	2 984	2 758	3 495	i	
3	11	50	93	185	218	287	568	686	871	741	527	496	m	I20 - I25
1	2	8	17	36	35	69	201	327	735	1 268	1 357	1 882	w	
4	13	58	110	221	253	356	769	1 013	1 606	2 009	1 884	2 378	i	
3	9	35	64	134	159	184	378	401	457	320	188	121	m	I21 - I22
1	-	7	14	28	24	47	122	178	318	440	407	363	w	
4	9	42	78	162	183	231	500	579	775	760	595	484	i	
1	3	15	27	31	48	73	145	215	356	343	248	206	m	I60 - I69
-	2	5	8	28	23	34	82	162	367	775	743	973	w	
1	5	20	35	59	71	107	227	377	723	1 118	991	1 179	i	
1	4	6	7	14	33	57	121	193	294	228	158	161	m	J00 - J99
-	1	3	8	15	7	16	34	70	145	239	247	350	w	
1	5	9	15	29	40	73	155	263	439	467	405	511	i	
-	3	2	3	4	8	15	29	68	96	93	75	94	m	J09 - J18
-	1	2	3	3	3	5	12	26	60	120	151	248	w	
-	4	4	6	7	11	20	41	94	156	213	226	342	i	
-	-	2	3	8	22	34	71	99	152	103	62	49	m	J40 - J47
-	-	1	2	10	1	7	14	36	67	95	76	72	w	
-	-	3	5	18	23	41	85	135	219	198	138	121	i	
10	35	92	106	180	150	147	209	162	145	114	71	38	m	K00 - K93
1	8	24	36	51	47	50	94	136	183	235	211	198	w	
11	43	116	142	231	197	197	303	298	328	349	282	236	i	
1	-	3	4	7	9	11	9	14	22	15	18	7	m	K25 - K26
-	1	-	-	2	1	-	4	9	18	32	36	28	w	
1	1	3	4	9	10	11	13	23	40	47	54	35	i	

Noch: 10. Gestorbene 2006 nach Todesursachen, Geschlecht und Altersgruppen

Pos.-Nr. der ICD-10	Todesursache		Insgesamt	Im Alter						
	männlich = m weiblich = w insgesamt = i			unter 1	1 5	5 10	10 15	15 20	20 25	25 30
K55 - K63	Sonstige Krankheiten des	m	184	-	-	-	1	-	-	-
	Darmes	w	423	-	-	-	-	-	-	1
		i	607	-	-	-	1	-	-	1
K70 - K77	Krankheiten der Leber	m	916	-	-	-	-	-	-	-
		w	366	-	-	-	-	-	-	1
		i	1 282	-	-	-	-	-	-	1
K70.3, K74.6	Leberzirrhose	m	827	-	-	-	-	-	-	-
	(ohne biliäre Zirrhose)	w	324	-	-	-	-	-	-	-
		i	1 151	-	-	-	-	-	-	-
L00 - L99, M00 - M99	Krankheiten der Haut, Unterhaut,	m	48	-	-	-	-	-	-	-
	des Muskel-Skelett-Systems und	w	101	-	-	-	-	-	-	-
	des Bindegewebes	i	149	-	-	-	-	-	-	-
N00 - N99	Krankheiten des	m	227	-	-	-	-	-	-	-
	Urogenitalsystems	w	319	-	-	-	-	-	-	-
		i	546	-	-	-	-	-	-	-
O00 - O99	Schwangerschaft, Geburt und	m	x	x	x	x	x	x	x	x
	Wochenbett	w	1	-	-	-	-	-	-	-
		i	1	-	-	-	-	-	-	-
P00 - P96	Bestimmte Zustände, die	m	21	21	-	-	-	-	-	-
	ihren Ursprung in der	w	32	32	-	-	-	-	-	-
	Perinatalperiode haben	i	53	53	-	-	-	-	-	-
Q00 - Q99	Angeborene Fehlbildungen,	m	37	7	1	1	-	2	2	4
	Deformitäten und	w	44	6	4	2	1	5	1	1
	Chromosomenanomalien	i	81	13	5	3	1	7	3	5
R00 - R99	Symptome und abnorme klinische	m	349	4	-	-	1	-	7	2
	und Laborbefunde, die anderen-	w	253	4	-	-	-	-	-	-
	orts nicht klassifiziert sind	i	602	8	-	-	1	-	7	2
V01 - X59, Y40 - Y86, Y88	Unfälle	m	719	1	1	3	2	27	39	36
		w	665	2	1	1	3	8	15	4
		i	1 384	3	2	4	5	35	54	40
V01 - V99	Transportmittelunfälle	m	229	-	1	1	-	24	36	28
		w	81	1	-	-	3	7	11	4
		i	310	1	1	1	3	31	47	32
X60 - X84	Vorsätzliche Selbstbeschädigung	m	492	-	-	-	1	4	20	24
		w	156	-	-	-	1	5	3	6
		i	648	-	-	-	2	9	23	30
X85 - Y09, Y10 - Y34	Tätlicher Angriff und Ereignis,	m	108	3	1	-	-	3	7	11
	nähere Umstände unbestimmt	w	55	1	-	-	1	-	2	2
		i	163	4	1	-	1	3	9	13
	Insgesamt	m	22 271	37	9	11	7	58	95	103
		w	25 957	47	6	5	8	29	36	31
		i	48 228	84	15	16	15	87	131	134

von ... bis unter ... Jahren													Pos.-Nr. der ICD-10	
30 -35	35 -40	40 -45	45 -50	50 -55	55 -60	60 -65	65 -70	70 -75	75 -80	80 -85	85 -90	90 und mehr		
-	1	1	2	5	7	4	23	25	42	42	17	14	m	K55 - K63
1	-	-	1	1	3	10	14	34	74	98	93	93	w	
1	1	1	3	6	10	14	37	59	116	140	110	107	i	
7	28	78	91	152	111	116	153	86	51	25	12	6	m	K70 - K77
-	7	22	29	42	37	34	52	60	37	22	18	5	w	
7	35	100	120	194	148	150	205	146	88	47	30	11	i	
6	27	69	83	138	96	108	144	76	42	22	11	5	m	K70.3,
-	6	19	28	40	32	32	49	55	32	17	10	4	w	K74.6
6	33	88	111	178	128	140	193	131	74	39	21	9	i	
2	1	-	3	4	4	5	5	5	11	4	1	3	m	L00 - L99,
1	-	1	1	2	2	2	11	11	16	30	13	11	w	M00 - M99
3	1	1	4	6	6	7	16	16	27	34	14	14	i	
-	-	-	4	3	3	7	25	21	46	54	38	26	m	N00 - N99
-	1	-	1	3	1	9	12	30	50	79	68	65	w	
-	1	-	5	6	4	16	37	51	96	133	106	91	i	
x	x	x	x	x	x	x	x	x	x	x	x	x	m	O00 - O99
-	1	-	-	-	-	-	-	-	-	-	-	-	w	
-	1	-	-	-	-	-	-	-	-	-	-	-	i	
-	-	-	-	-	-	-	-	-	-	-	-	-	m	P00 - P96
-	-	-	-	-	-	-	-	-	-	-	-	-	w	
-	-	-	-	-	-	-	-	-	-	-	-	-	i	
-	-	4	2	2	2	4	2	2	-	-	1	1	m	Q00 - Q99
1	1	2	1	2	1	4	2	4	3	2	1	-	w	
1	1	6	3	4	3	8	4	6	3	2	2	1	i	
4	6	32	38	47	48	33	45	22	13	15	11	21	m	R00 - R99
-	-	6	9	8	4	14	16	14	20	33	47	78	w	
4	6	38	47	55	52	47	61	36	33	48	58	99	i	
12	31	37	52	41	34	45	59	62	68	78	49	42	m	V01 - X59,
4	8	8	11	13	15	16	23	52	85	130	133	133	w	Y40 - Y86,
16	39	45	63	54	49	61	82	114	153	208	182	175	i	Y88
8	20	12	15	17	13	9	9	9	11	8	4	4	m	V01 - V99
2	4	3	2	5	5	-	6	6	11	7	4	-	w	
10	24	15	17	22	18	9	15	15	22	15	8	4	i	
12	34	48	48	48	43	46	41	37	35	27	14	10	m	X60 - X84
2	4	11	10	12	16	7	20	9	12	12	17	9	w	
14	38	59	58	60	59	53	61	46	47	39	31	19	i	
4	3	11	10	13	5	6	6	7	7	3	4	4	m	X85 - Y09,
2	5	5	1	2	4	2	3	5	3	8	3	6	w	Y10 - Y34
6	8	16	11	15	9	8	9	12	10	11	7	10	i	
87	187	470	677	1 082	1 232	1 649	2 839	3 187	3 807	3 068	2 012	1 654	m	
34	88	184	262	443	500	766	1 442	2 033	3 427	5 419	4 964	6 233	w	
121	275	654	939	1 525	1 732	2 415	4 281	5 220	7 234	8 487	6 976	7 887	i	

11. Gestorbene in den Kreisfreien Städten Chemnitz, Dresden und Leipzig 2006 nach ausgewählten Todesursachen

Pos.-Nr. der ICD-10	Todesursache	Chemnitz, Stadt			
		insgesamt	männlich	weiblich	je 100 000 Einwohner
A00 - B99	Infektiöse und parasitäre Krankheiten	22	10	12	8,9
A15 - A19	Tuberkulose	1	1	-	0,4
C00 - C97	Bösartige Neubildungen	809	435	374	328,7
C00 - C14, C15	der Lippe, der Mundhöhle, des Pharynx und des Ösophagus	42	32	10	17,1
C16	des Magens	65	41	24	26,4
C18 - C21	des Dickdarms und Mastdarms	115	54	61	46,7
C22 - C25	der Leber, Gallengänge, Gallenblase, sonstiger Gallenwege und Pankreas	93	48	45	37,8
C34	der Bronchien und Lunge	131	98	33	53,2
C40 - C49	des Knochens, der Haut, des mesothelialen und des Weichteilgewebes	27	17	10	11,0
C50	der Brustdrüse	63	-	63	25,6
C51 - C68	der Genital- und Harnorgane	132	73	59	53,6
C81 - C96	des lymphatischen und blutbildenden Gewebes	48	25	23	19,5
C91 - C95	Leukämie	24	12	12	9,8
E00 - E90	Endokrine, Ernährungs- u. Stoffwechsel- krankheiten	78	28	50	31,7
E10 - E14	Diabetes mellitus	76	27	49	30,9
I00 - I99	Krankheiten des Kreislaufsystems	1 438	547	891	584,3
I05 - I09	Chronische rheumatische Herzkrankheiten	2	2	-	0,8
I10 - I15	Hypertonie [Hochdruckkrankheit]	75	22	53	30,5
I20 - I25	Ischämische Herzkrankheiten	713	280	433	289,7
I21 - I22	Akuter und rezidivierender Myokardinfarkt	205	112	93	83,3
I26 - I28	Pulmonale Herzkrankheit und Krankheiten des Lungenkreislaufs	33	12	21	13,4
I30 - I52	Sonstige Formen der Herzkrankheit	229	95	134	93,1

Dresden, Stadt				Leipzig, Stadt				Pos.-Nr. der ICD-10
insgesamt	männlich	weiblich	je 100 000 Einwohner	insgesamt	männlich	weiblich	je 100 000 Einwohner	
38	21	17	7,6	26	12	14	5,2	A00 - B99
3	3	-	0,6	2	2	-	0,4	A15 - A19
1 166	621	545	233,0	1 424	736	688	282,1	C00 - C97
52	41	11	10,4	53	43	10	10,5	C00 - C14, C15
74	45	29	14,8	91	50	41	18,0	C16
140	74	66	28,0	183	75	108	36,3	C18 - C21
175	85	90	35,0	207	87	120	41,0	C22 - C25
182	141	41	36,4	249	192	57	49,3	C34
31	15	16	6,2	35	17	18	6,9	C40 - C49
83	1	82	16,6	102	1	101	20,2	C50
206	106	100	41,2	260	145	115	51,5	C51 - C68
107	53	54	21,4	114	57	57	22,6	C81 - C96
43	24	19	8,6	45	20	25	8,9	C91 - C95
165	68	97	33,0	160	68	92	31,7	E00 - E90
118	51	67	23,6	145	59	86	28,7	E10 - E14
2 092	799	1 293	418,0	2 536	1 022	1 514	502,4	I00 - I99
12	2	10	2,4	8	-	8	1,6	I05 - I09
153	40	113	30,6	213	48	165	42,2	I10 - I15
995	418	577	198,8	1 245	569	676	246,6	I20 - I25
382	206	176	76,3	551	285	266	109,2	I21 - I22
40	15	25	8,0	36	19	17	7,1	I26 - I28
452	158	294	90,3	331	143	188	65,6	I30 - I52

Noch: 11. Gestorbene in den Kreisfreien Städten Chemnitz, Dresden und Leipzig 2006
nach ausgewählten Todesursachen

Pos.-Nr. der ICD-10	Todesursache	Chemnitz, Stadt			
		insgesamt	männlich	weiblich	je 100 000 Einwohner
I60 - I69	Zerebrovaskuläre Krankheiten	284	103	181	115,4
I64	Schlaganfall, nicht als Blutung oder Infarkt bez.	96	34	62	39,0
I70 - I79	Krankheiten der Arterien, Arteriolen und Kapillaren	88	28	60	35,8
J00 - J99	Krankheiten des Atmungssystems	133	69	64	54,0
J09 - J18	Grippe und Pneumonie	76	39	37	30,9
J40 - J47	Chronische Krankheiten der unteren Atemwege	46	23	23	18,7
K00 - K93	Krankheiten des Verdauungssystems	168	86	82	68,3
K25 - K26	Ulcus ventriculi und -duodeni	13	7	6	5,3
K50 - K52, K55 - K63	Nichtinfektiöse Enteritis und Kolitis sowie Sonstige Krankheiten des Darmes	45	10	35	18,3
K70 - K77	Krankheiten der Leber	79	61	18	32,1
K80 - K87	Krankheiten der Gallenblase, der Gallenwege und des Pankreas	13	4	9	5,3
N00 - N99	Krankheiten des Urogenitalsystems	35	17	18	14,2
R00 - R99	Symptome und abnorme klinische und Laborbefunde, die anderenorts nicht klassifiziert sind	63	25	38	25,6
V01 - X59, Y40 - Y86, Y88	Unfälle	82	38	44	33,3
V01 - V99	Transportmittelunfälle	10	6	4	4,1
W00 - W19	Unfälle durch Sturz	50	18	32	20,3
W65 - W74	Unfälle durch Ertrinken und Untergehen	2	2	-	0,8
W75 - W84	Sonst. unfallbed. Gefährdung der Atmung (Ersticken)	8	6	2	3,3
X60 - X84	Vorsätzliche Selbstbeschädigung	37	24	13	15,0
	Übrige Todesursachen	182	91	91	74,0
	Insgesamt	3 047	1 370	1 677	1 238,1

Dresden, Stadt				Leipzig, Stadt				Pos.-Nr. der ICD-10
insgesamt	männlich	weiblich	je 100 000 Einwohner	insgesamt	männlich	weiblich	je 100 000 Einwohner	
327	118	209	65,3	549	188	361	108,8	I60 - I69
96	35	61	19,2	113	37	76	22,4	I64
78	34	44	15,6	112	43	69	22,2	I70 - I79
279	130	149	55,7	265	133	132	52,5	J00 - J99
154	70	84	30,8	84	30	54	16,6	J09 - J18
88	43	45	17,6	156	90	66	30,9	J40 - J47
265	140	125	53,0	334	172	162	66,2	K00 - K93
23	15	8	4,6	23	11	12	4,6	K25 - K26
62	16	46	12,4	80	25	55	15,8	K50 - K52, K55 - K63
127	90	37	25,4	169	112	57	33,5	K70 - K77
17	9	8	3,4	34	10	24	6,7	K80 - K87
65	25	40	13,0	54	18	36	10,7	N00 - N99
111	53	58	22,2	82	58	24	16,2	R00 - R99
100	60	40	20,0	152	69	83	30,1	V01 - X59, Y40 - Y86, Y88
25	18	7	5,0	29	23	6	5,7	V01 - V99
44	20	24	8,8	57	17	40	11,3	W00 - W19
2	1	1	0,4	3	2	1	0,6	W65 - W74
5	3	2	1,0	7	3	4	1,4	W75 - W84
57	41	16	11,4	77	60	17	15,3	X60 - X84
320	122	198	63,9	312	135	177	61,8	
4 658	2 080	2 578	930,7	5 422	2 483	2 939	1 074,1	

12. Gestorbene durch Unfälle 2006 nach Unfallart und Geschlecht

Unfallart	Pos.-Nr. der ICD-10	Insgesamt	Männlich	Weiblich
Arbeits-/Dienstunfall		35	33	2
Schulunfall		-	-	-
Verkehrsunfall		306	224	82
Häuslicher Unfall		595	238	357
- Stürze	W00 - W19	502	192	310
Sturz auf gleicher Ebene	W00 - W01, W03, W18	82	33	49
Sturz Bett/Stuhl	W06 - W07	29	11	18
Sturz Treppen/Stufen	W10	53	34	19
Sturz Leiter	W11	7	7	-
Sturz Gebäude/Bauwerk	W13	8	2	6
Sturz, nicht näher bezeichnet	W19	302	98	204
- Ertrinken und Untergehen	W65 - W74	8	4	4
- Sonstige unfallbedingte Gefährdung der Atmung (Ersticken)	W75 - W84	26	13	13
- Rauch, Feuer und Flammen	X00 - X09	19	15	4
- Vergiftungen	X40 - X49	7	2	5
Sport-/Spielunfall		8	8	-
Sonstige Unfälle		440	216	224
Insgesamt		1 384	719	665

13. Gestorbene durch Unfälle 2006 nach Art der Schädigung und Geschlecht

Pos.-Nr. der ICD-10	Art der Schädigung	Insgesamt	Männlich	Weiblich
S00 - S09	Verletzungen des Kopfes	358	208	150
S10 - S19	Verletzungen des Halses	33	23	10
S20 - S29	Verletzungen des Thorax	64	44	20
S30 - S39	Verletzungen des Beckenbereiches	53	23	30
S40 - S69	Verletzungen der Schulter, des Armes und der Hand	30	8	22
S70 - S79	Verletzungen der Hüfte und des Oberschenkels	347	114	233
S80 - S99	Verletzungen des Knies, Unterschenkels, Fußes	19	2	17
T00 - T07	Verletzungen mit Beteiligung mehrerer Körperregionen	153	113	40
T08 - T14	Verletzungen nicht näher bezeichneter Teile des Rumpfes, der Extremitäten oder anderer Körperregionen	18	14	4
T15 - T19	Folgen des Eindringens eines Fremdkörpers durch eine natürliche Körperöffnung	49	22	27
T20 - T32	Verbrennungen oder Verätzungen	12	9	3
T33 - T35	Erfrierungen	3	2	1
T36 - T50	Vergiftungen durch Arzneimittel, Drogen und biologisch aktive Substanzen	15	10	5
T51 - T65	Toxische Wirkungen von vorwiegend nicht medizinisch verwendeten Substanzen	32	25	7
T66 - T78	Sonstige und nicht näher bezeichnete Schäden durch äußere Ursachen	61	39	22
T75.1	Ertrinken	29	19	10
T79	Bestimmte Frühkomplikationen eines Traumas	5	2	3
T80 - T88	Komplikationen bei chirurgischen Eingriffen und medizinischer Behandlung	125	56	69
T90 - T98	Folgen von Verletzungen, Vergiftungen und sonstigen Auswirkungen äußerer Ursachen	7	5	2
	Insgesamt	1 384	719	665

14. Gestorbene durch Unfälle 2006 nach Altersgruppen, Unfallart und Geschlecht

Alter von ... bis unter ... Jahren	Insgesamt		Darunter					
			Verkehrsunfall		häuslicher Unfall		Arbeitsunfall	
	Anzahl	je 100 000 Einwohner	Anzahl	je 100 000 Einwohner	Anzahl	je 100 000 Einwohner	Anzahl	je 100 000 Einwohner
Insgesamt								
unter 1	3	9,2	1	3,1	2	6,1	-	-
1 - 5	2	1,5	1	0,8	-	-	-	-
5 - 15	9	3,3	4	1,5	3	1,1	-	-
15 - 25	89	16,7	77	14,4	5	0,9	2	0,4
25 - 35	56	11,3	42	8,5	6	1,2	2	0,4
35 - 45	84	13,1	39	6,1	11	1,7	10	1,6
45 - 55	117	17,9	37	5,7	22	3,4	13	2,0
55 - 65	110	20,6	26	4,9	31	5,8	7	1,3
65 - 75	196	35,1	31	5,6	88	15,8	1	0,2
75 - 85	361	114,2	36	11,4	183	57,9	-	-
85 und mehr	357	378,0	12	12,7	244	258,4	-	-
Insgesamt	1 384	32,5	306	7,2	595	14,0	35	0,8
männlich								
unter 1	1	6,0	-	-	1	6,0	-	-
1 - 5	1	1,5	1	1,5	-	-	-	-
5 - 15	5	3,5	1	0,7	3	2,1	-	-
15 - 25	66	23,7	59	21,2	3	1,1	1	0,4
25 - 35	48	18,0	36	13,5	4	1,5	2	0,8
35 - 45	68	20,3	32	9,5	8	2,4	10	3,0
45 - 55	93	28,1	30	9,1	15	4,5	12	3,6
55 - 65	79	30,5	21	8,1	22	8,5	7	2,7
65 - 75	121	47,4	18	7,0	52	20,4	1	0,4
75 - 85	146	133,9	18	16,5	78	71,5	-	-
85 und mehr	91	442,6	8	38,9	52	252,9	-	-
Zusammen	719	34,6	224	10,8	238	11,5	33	1,6
weiblich								
unter 1	2	12,6	1	6,3	1	6,3	-	-
1 - 5	1	1,6	-	-	-	-	-	-
5 - 15	4	3,0	3	2,2	-	-	-	-
15 - 25	23	9,0	18	7,1	2	0,8	1	0,4
25 - 35	8	3,5	6	2,6	2	0,9	-	-
35 - 45	16	5,2	7	2,3	3	1,0	-	-
45 - 55	24	7,5	7	2,2	7	2,2	1	0,3
55 - 65	31	11,3	5	1,8	9	3,3	-	-
65 - 75	75	24,8	13	4,3	36	11,9	-	-
75 - 85	215	103,8	18	8,7	105	50,7	-	-
85 und mehr	266	360,1	4	5,4	192	259,9	-	-
Zusammen	665	30,5	82	3,8	357	16,4	2	0,1

15. Gestorbene bei häuslichen Unfällen 2006 nach Altersgruppen und Geschlecht

Alter von ... bis unter ... Jahren	männlich = m weiblich = w insgesamt = i	Insgesamt	Unfallursache					sonstige
			Sturz	Ertrinken, Untergehen	Ersticken	Rauch, Feuer, Flammen	Vergiftung	
			Pos.-Nr. der ICD-10					
			W00 - W19	W65 - W74	W75 - W84	X00 - X09	X40 - X49	
unter 1	m	1	-	-	1	-	-	-
	w	1	-	1	-	-	-	-
	i	2	-	1	1	-	-	-
1 - 5	m	-	-	-	-	-	-	-
	w	-	-	-	-	-	-	-
	i	-	-	-	-	-	-	-
5 - 15	m	3	-	1	-	2	-	-
	w	-	-	-	-	-	-	-
	i	3	-	1	-	2	-	-
15 - 25	m	3	-	-	2	1	-	-
	w	2	1	-	-	-	1	-
	i	5	1	-	2	1	1	-
25 - 35	m	4	1	-	2	1	-	-
	w	2	-	-	-	1	-	1
	i	6	1	-	2	2	-	1
35 - 45	m	8	4	1	1	1	1	-
	w	3	-	1	-	-	2	-
	i	11	4	2	1	1	3	-
45 - 55	m	15	7	-	1	4	1	2
	w	7	3	-	1	1	-	2
	i	22	10	-	2	5	1	4
55 - 65	m	22	18	1	1	2	-	-
	w	9	5	1	1	-	1	1
	i	31	23	2	2	2	1	1
65 und mehr	m	182	162	1	5	4	-	10
	w	333	301	1	11	2	1	17
	i	515	463	2	16	6	1	27
Insgesamt	m	238	192	4	13	15	2	12
	w	357	310	4	13	4	5	21
	i	595	502	8	26	19	7	33

16. Gestorbene bei Verkehrsunfällen 2006 nach Altersgruppen und Geschlecht

Alter von ... bis unter ... Jahren	männlich = m weiblich = w insgesamt = i	Insgesamt	Transportmittelunfälle					Sonstige
			zusammen	Fußgänger	Radfahrer	Motorrad- fahrer	PKW- Benutzer	
			Pos.-Nr. der ICD-10					
			V01 - V99	V01 - V09	V10 - V19	V20 - V29	V40 - V49	
unter 1	m	-	-	-	-	-	-	-
	w	1	1	-	-	-	-	-
	i	1	1	-	-	-	-	-
1 - 5	m	1	1	-	-	-	-	-
	w	-	-	-	-	-	-	-
	i	1	1	-	-	-	-	-
5 - 15	m	1	1	1	-	-	-	-
	w	3	3	-	1	-	1	-
	i	4	4	1	1	-	1	-
15 - 25	m	59	59	4	3	12	23	-
	w	18	18	1	1	-	13	-
	i	77	77	5	4	12	36	-
25 - 35	m	36	36	-	3	10	16	-
	w	6	6	1	-	-	2	-
	i	42	42	1	3	10	18	-
35 - 45	m	32	29	2	2	8	9	3
	w	7	7	2	-	1	2	-
	i	39	36	4	2	9	11	3
45 - 55	m	30	30	2	3	6	12	-
	w	7	7	1	1	1	3	-
	i	37	37	3	4	7	15	-
55 - 65	m	21	21	5	3	3	7	-
	w	5	5	1	2	-	2	-
	i	26	26	6	5	3	9	-
65 und mehr	m	44	44	18	7	3	9	-
	w	35	34	16	3	1	9	1
	i	79	78	34	10	4	18	1
Insgesamt	m	224	221	32	21	42	76	3
	w	82	81	22	8	3	32	1
	i	306	302	54	29	45	108	4

17. Gestorbene bei Arbeitsunfällen 2006 nach Altersgruppen und Geschlecht

Alter von ... bis unter ... Jahren	männlich = m weiblich = w insgesamt = i	Insgesamt	Art des Arbeitsunfalles				sonstige, ein- schließlich Spätfolgen
			Transport- mittelunfall	Sturz	Exposition gegenüber		
					mechanischen Kräften	elektr. Strom, Temperatur, Druck	
			Pos.-Nr. der ICD-10				
V01 - V99	W00 - W19	W20 - W64	W85 - W99				
unter 1	m	-	-	-	-	-	-
	w	-	-	-	-	-	-
	i	-	-	-	-	-	-
1 - 5	m	-	-	-	-	-	-
	w	-	-	-	-	-	-
	i	-	-	-	-	-	-
5 - 15	m	-	-	-	-	-	-
	w	-	-	-	-	-	-
	i	-	-	-	-	-	-
15 - 25	m	1	1	-	-	-	-
	w	1	-	-	1	-	-
	i	2	1	-	1	-	-
25 - 35	m	2	-	1	1	-	-
	w	-	-	-	-	-	-
	i	2	-	1	1	-	-
35 - 45	m	10	3	4	1	-	2
	w	-	-	-	-	-	-
	i	10	3	4	1	-	2
45 - 55	m	12	2	4	5	-	1
	w	1	-	1	-	-	-
	i	13	2	5	5	-	1
55 - 65	m	7	1	2	3	-	1
	w	-	-	-	-	-	-
	i	7	1	2	3	-	1
65 und mehr	m	1	-	-	-	-	1
	w	-	-	-	-	-	-
	i	1	-	-	-	-	1
Insgesamt	m	33	7	11	10	-	5
	w	2	-	1	1	-	-
	i	35	7	12	11	-	5

Abb. 1 Gestorbene Säuglinge im Freistaat Sachsen 2006 nach Geschlecht und Lebensdauer

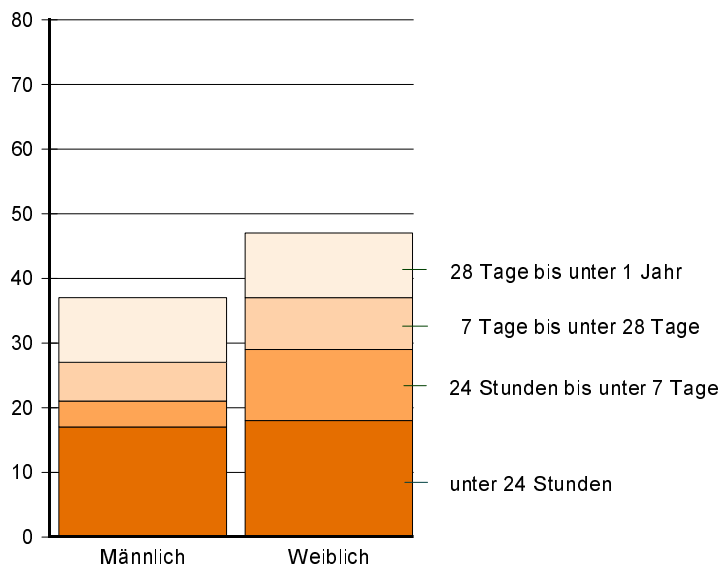


Abb. 2 Gestorbene im Freistaat Sachsen 2006 nach Todesursachen in Prozent

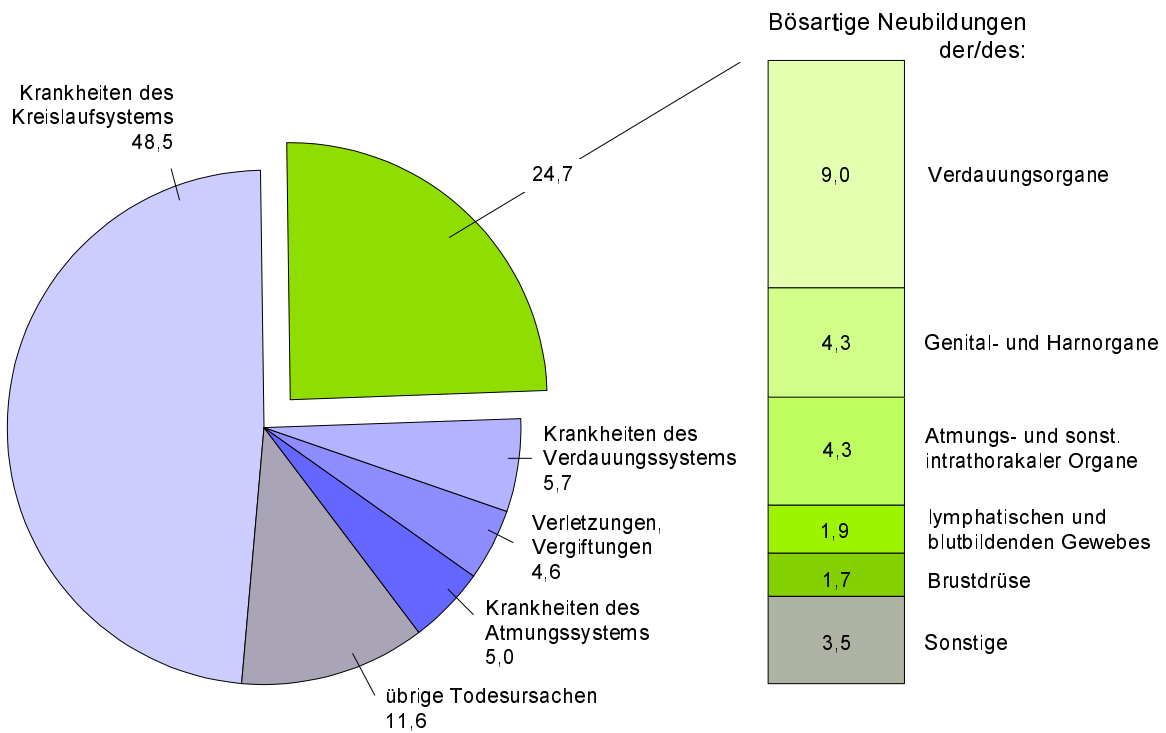


Abb. 3 Gestorbene je 100 000 Einwohner im Freistaat Sachsen 2006 nach ausgewählten Todesursachen und Geschlecht

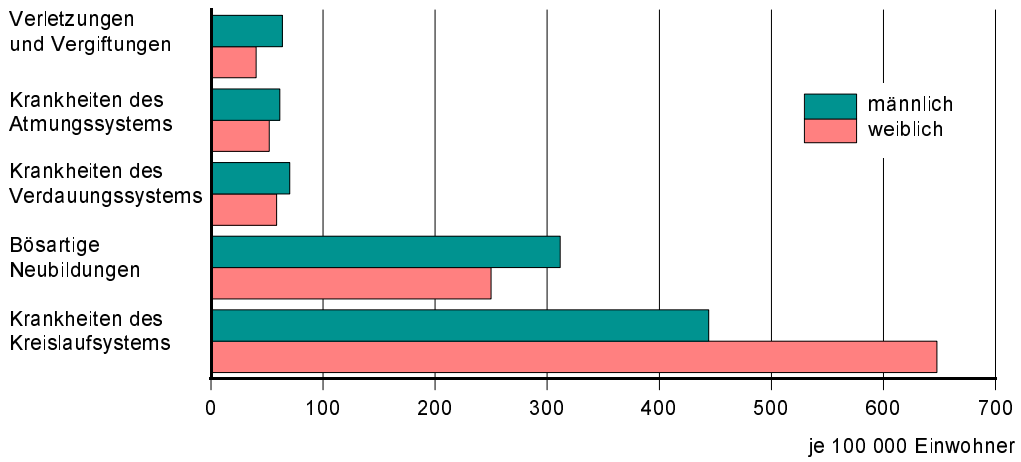


Abb. 4 Gestorbene durch Unfälle je 100 000 Einwohner im Freistaat Sachsen 2006 nach Unfallart und Altersgruppen

