

Statistisches Landesamt
des Freistaates
Sachsen



Statistische Berichte

Gestorbene nach Todesursachen im Freistaat Sachsen

2005

A IV 3 - j/05
ISSN 1435-8670
Preis: € 6,00

Bevölkerung, Gebiet, Erwerbstätigkeit

Zeichenerklärung

-	Nichts vorhanden (genau Null)	x	Tabellenfach gesperrt, weil Aussage nicht sinnvoll
0	Weniger als die Hälfte von 1 in der letzten besetzten Stelle, jedoch mehr als nichts	()	Aussagewert ist eingeschränkt
...	Angabe fällt später an	p	vorläufige Zahl
/	Zahlenwert nicht sicher genug	r	berichtigte Zahl
.	Zahlenwert unbekannt oder geheim zu halten	s	geschätzte Zahl

Herausgeber:

Statistisches Landesamt des Freistaates Sachsen

Macherstraße 63
01917 Kamenz

Postfach 11 05
01911 Kamenz

Telefon

Vermittlung 03578 33-0

Präsidentin/Sekretariat -1900

Telefax -1999

Auskunft -1913, -1914

Telefax -1921

Bibliothek -4352

Telefax -1598

Vertrieb -4316

Internet

www.statistik.sachsen.de

E-Mail

info@statistik.sachsen.de

Kein Zugang für elektronisch signierte sowie verschlüsselte Dokumente

© Statistisches Landesamt des Freistaates Sachsen, Kamenz, Oktober 2006

Für nichtgewerbliche Zwecke sind Vervielfältigung und unentgeltliche Verbreitung, auch auszugsweise, mit Quellenangabe gestattet. Die Verbreitung, auch auszugsweise, über elektronische Systeme/Datenträger bedarf der vorherigen Zustimmung. Alle übrigen Rechte bleiben vorbehalten.

Inhalt

	Seite
Vorbemerkungen	2
Statistik der Todesursachen im Freistaat Sachsen 2005	3
Tabellen	
1. Lebendgeborene und Gestorbene 2005 nach Kreisfreien Städten und Landkreisen sowie Geschlecht	4
2. Gestorbene 2005 nach Altersgruppen und Geschlecht	5
3. Gestorbene 2005 nach ausgewählten Todesursachen und Geschlecht	6
4. Gestorbene je 100 000 Einwohner 2005 nach ausgewählten Todesursachen und Geschlecht	7
5. Gestorbene 2005 nach Kreisfreien Städten und Landkreisen sowie ausgewählten Todesursachen	8
6. Gestorbene je 100 000 Einwohner 2005 nach Kreisfreien Städten und Landkreisen sowie ausgewählten Todesursachen	10
7. Gestorbene im 1. Lebensjahr und Totgeborene 2005 nach Kreisfreien Städten und Landkreisen	12
8. Gestorbene Säuglinge 2005 nach Geburtsgewicht und Lebensdauer	13
9. Gestorbene Säuglinge 2005 nach Todesursachen und Geschlecht	13
10. Gestorbene 2005 nach Todesursachen, Geschlecht und Altersgruppen	14
11. Gestorbene in den Kreisfreien Städten Chemnitz, Dresden und Leipzig 2005 nach ausgewählten Todesursachen	20
12. Gestorbene durch Unfälle 2005 nach Unfallart und Geschlecht	24
13. Gestorbene durch Unfälle 2005 nach Art der Schädigung und Geschlecht	25
14. Gestorbene durch Unfälle 2005 nach Altersgruppen, Unfallart und Geschlecht	26
15. Gestorbene bei häuslichen Unfällen 2005 nach Altersgruppen und Geschlecht	27
16. Gestorbene bei Verkehrsunfällen 2005 nach Altersgruppen und Geschlecht	28
17. Gestorbene bei Arbeitsunfällen 2005 nach Altersgruppen und Geschlecht	29
Abbildungen	
Abb. 1 Gestorbene Säuglinge im Freistaat Sachsen 2005 nach Geschlecht und Lebensdauer	31
Abb. 2 Gestorbene im Freistaat Sachsen 2005 nach Todesursachen	31
Abb. 3 Gestorbene je 100 000 Einwohner im Freistaat Sachsen 2005 nach ausgewählten Todesursachen und Geschlecht	32
Abb. 4 Gestorbene durch Unfälle je 100 000 Einwohner im Freistaat Sachsen 2005 nach Unfallart und Altersgruppen	32

Vorbemerkungen

Rechtsgrundlagen

- Gesetz über die Statistik für Bundeszwecke (Bundesstatistikgesetz - BStatG) vom 22. Januar 1987 (BGBl. S. 462, 565), zuletzt geändert durch Artikel 2 des Gesetzes vom 9. Juni 2005 (BGBl. I S. 1534);
- Gesetz über die Statistik der Bevölkerungsbewegung und die Fortschreibung des Bevölkerungsstandes in der Fassung der Bekanntmachung vom 14. März 1980 (BGBl. I S. 308), zuletzt geändert durch Artikel 2 des Gesetzes vom 25. März 2002 (BGBl. I S. 1191);
- Sächsisches Statistikgesetz vom 17. Mai 1993 (SächsGVBl. S. 453, zuletzt geändert durch Artikel 13 des Gesetzes vom 6. Juni 2002 (SächsGVBl. S. 168, 171)
- Sächsisches Gesetz über das Friedhofs-, Leichen- und Bestattungswesen (Sächsisches Bestattungsgesetz – SächsBestG) vom 8. Juli 1994 (SächsGVBl. S. 1321), zuletzt geändert durch Artikel 1 § 1 Nr. 11 des Gesetzes vom 6. Juni 2002 (SächsGVBl. S. 168)

Ziel der Todesursachenstatistik

Aufgabe der Todesursachenstatistik ist es eine Übersicht über die vorherrschenden Todesursachen der Wohnbevölkerung im Freistaat Sachsen nach regionaler Gliederung zu geben. Es werden alle Krankheiten, Leiden oder Verletzungen der Verstorbenen, die entweder zum Tode führten oder beitrugen, von den Ärzten rückwirkend bis zu dem Grundleiden auf dem Leichenschauchein festgehalten. Das jeweilige Grundleiden wird in den Statistischen Landesämtern als Todesursache erfasst und verschlüsselt. Die Erfassung erfolgt fortlaufend. Das Datenmaterial wird monatlich und jährlich aufbereitet.

Registriert werden die Todesursachen aller Verstorbenen einschließlich der Unfalltoten mit Hauptwohnung bzw. alleiniger Wohnung im Freistaat Sachsen 2005 unabhängig vom Sterbeort, bezogen auf den Gebietsstand zum 1. Januar 2006.

Grundlage der systematischen Ergebnisdarstellung der Todesursachenstatistik bildet die 10. Revision der „Internationalen statistischen Klassifikation der Krankheiten und verwandter Gesundheitsprobleme“ (ICD-10). Diese wurde 1998 in Deutschland eingeführt und löste damit die seit 1979 gültige ICD-9 ab.

Mit der 10. Revision erfolgte eine notwendige Anpassung an den medizinischen Kenntnisstand. Die bisherigen Ergebnisse der Todesursachenstatistik lassen sich nur noch bedingt mit den Angaben auf Basis der ICD-10 fortschreiben.

Die Erfassung der an nichtnatürlichen Todesursachen (Verletzungen, Vergiftungen und bestimmte andere Folgen äußerer Ursachen) verstorbenen Personen erfolgt im Rahmen der Todesursachenstatistik durch die Verschlüsselung:

- der medizinischen Diagnose des Schadens oder seiner Komplikation
- des Zustandekommens (äußere Ursache) des Schadens und des Ortes des Ereignisses
- der Unfallkategorie.

Folgende Unfallkategorien sind möglich:

- | | |
|--------------------|----------------------------|
| 1 = Arbeitsunfall | 4 = Häuslicher Unfall |
| 2 = Schulunfall | 5 = Sport- und Spielunfall |
| 3 = Verkehrsunfall | 6 = Sonstiger Unfall |

Statistik der Todesursachen im Freistaat Sachsen 2005

Im Jahr 2005 starben in Sachsen insgesamt 48 908 Personen, davon 22 532 Männer (46,1 Prozent) und 26 376 Frauen (53,9 Prozent). Gegenüber dem Vorjahr ergab sich ein Anstieg von 654 Sterbefällen bzw. 1,4 Prozent bei einer Verringerung der Bevölkerung zum Jahresende von 0,6 Prozent.

Für die Gesamtbevölkerung betrug die Sterbeziffer 11,4 je 1 000 Einwohner. Sie stieg gegenüber dem Vorjahr um 0,2 Punkte. Die Sterbeziffer der Männer lag bei 10,8 und die der Frauen bei 12,0 je 1 000 Einwohner gleichen Geschlechts (Anstieg bei Männern von 0,2 und Frauen von 0,3 Punkten). Im Vergleich der Kreisfreien Städte und Landkreise verzeichnete die Kreisfreie Stadt Görlitz mit 14,2 die höchste, die Kreisfreie Stadt Dresden und der Landkreis Delitzsch mit 9,8 die niedrigste Sterbeziffer.

Das Durchschnittsalter aller Gestorbenen betrug 76,7 Jahre. Frauen starben im Alter von durchschnittlich 80,9 Jahren, Männer dagegen bereits mit 71,7 Jahren. Von den verstorbenen Männern waren 74,0 Prozent über 65 Jahre, bei den Frauen betrug dieser Anteil 90,4 Prozent. Insgesamt waren 82,9 Prozent der Verstorbenen älter als 65 Jahre.

Im Berichtsjahr entfielen 88,9 Prozent aller Sterbefälle auf fünf Todesursachengruppen:

- Krankheiten des Kreislaufsystems (49,3 Prozent)
- Bösartige Neubildungen (24,5 Prozent)
- Krankheiten des Verdauungssystems (5,6 Prozent)
- Krankheiten des Atmungssystems (4,9 Prozent)
- Verletzungen, Vergiftungen und bestimmte andere Folgen äußerer Ursachen (4,5 Prozent)

Der Anteil der Kreislauferkrankungen an allen Todesursachen war mit 24 091 Verstorbenen und einer Sterberate von 562 je 100 000 Einwohnern (Frauen: 660; Männer: 460) erneut am höchsten. Gegenüber dem Vorjahr ist eine Abnahme von 183 Sterbefällen zu verzeichnen. Bei etwa jedem fünften Kreislauf-toten wurden zerebrovaskuläre Erkrankungen (Hirngefäßkrankheiten) als Todesursache festgestellt, wobei hier Frauen (160 Verstorbene je 100 000) fast doppelt so häufig betroffen sind wie Männer (86 je 100 000). Dem akuten und rezidivierenden Myokardinfarkt (Herzinfarkt) ist 2005 mit 4 743 Verstorbenen (32 Fälle mehr gegenüber 2004) etwa jeder Zehnte aller Sterbefälle zuzuordnen. Mit einem Anteil von 55,4 Prozent starben mehr Männer an dieser Krankheit.

Einer bösartigen Neubildung (Krebs) erlagen im Berichtsjahr 11 990 Personen, das war jeder vierte Verstorbene. Die Sterberate lag bei 280 je 100 000 Einwohner. Der Krebs der Verdauungsorgane hatte bei Männern mit 35,3 Prozent und bei Frauen mit 37,1 Prozent jeweils den größten Anteil. An Brustkrebs verstarben 840 Frauen, das waren 25 mehr als im Vorjahr, was wieder einen leichten Anstieg bedeutete. Brustkrebs war mit 14,9 Prozent der häufigste der weiblichen Krebssterbefälle. Bei Männern konnte beim Lungenkrebs als häufigste Einzeltodesursache ein minimaler Rückgang um 6 Fälle auf 1 583 verzeichnet werden.

An dritter Stelle der Todesursachen folgten mit 2 761 Sterbefällen die Krankheiten des Verdauungssystems. Knapp zwei Drittel der männlichen Sterbefälle dieser Gruppe betrafen Leberkrankheiten, darunter wiederum reichlich drei Viertel bedingt durch übermäßigen Genuss von Alkohol.

Im Berichtsjahr 2005 verstarben in Sachsen 110 Säuglinge, das waren vier weniger als im Vorjahr. Die Säuglingssterblichkeit betrug 3,4 je 1 000 Lebendgeborene. 16 Kinder im Alter unter einem Jahr verstarben an plötzlichem Kindstod, während weitere 57 Säuglingssterbefälle auf bestimmte Zustände, die ihren Ursprung in der Perinatalperiode haben, zurückzuführen waren. Infolge angeborener Fehlbildungen verstarben 19 Säuglinge.

Eines nichtnatürlichen Todes durch Verletzungen und Vergiftungen starben 2 218 Personen, 94 weniger als im Vorjahr. Dies entsprach einem Anteil an der Gesamtzahl der Verstorbenen von 4,5 Prozent. Die Sterbeziffer betrug 52 nichtnatürliche Todesfälle je 100 000 Einwohner.

Infolge von Unfällen verstarben 1 370 Personen, 40 weniger als 2004, darunter durch häusliche Unfälle 46,3 Prozent und durch Verkehrsunfälle 23,4 Prozent. In der Altersgruppe der 15- bis unter 25-Jährigen waren die Verkehrsunfälle mit einem Anteil von 76,0 Prozent an der Gesamtzahl der Unfalltoten im gleichen Alter besonders hoch (im Vorjahr 86,7 Prozent). Durch Arbeitsunfälle verstarben 28 Personen. Die Sterbeziffer für Gestorbene durch Unfälle lag bei 32,0 je 100 000 Einwohner.

Vorsätzliche Selbstbeschädigung (Suizid) verübten 694 Personen, davon 505 Männer und 189 Frauen. Damit wurden 73 Suizidfälle weniger als im Vorjahr registriert. Die Suizidrate sank gegenüber dem Vorjahr von 17,8 Selbsttötungen je 100 000 Einwohner auf 16,2.

Durch tätlichen Angriff wurden 33 Personen getötet. Die Zahl nichtnatürlicher Todesfälle, dessen nähere Umstände unbestimmt sind, stieg von 100 Sterbefällen auf 117.

1. Lebendgeborene und Gestorbene 2005 nach Kreisfreien Städten und Landkreisen sowie Geschlecht

Kreisfreie Stadt Landkreis Regierungsbezirk Land	Lebendgeborene				Gestorbene			
	insgesamt	männlich	weiblich	je 1 000 Einwohner	insgesamt	männlich	weiblich	je 1 000 Einwohner
Chemnitz, Stadt	1 791	944	847	7,2	2 925	1 313	1 612	11,8
Plauen, Stadt	491	248	243	7,1	945	423	522	13,6
Zwickau, Stadt	727	377	350	7,4	1 181	548	633	12,0
Annaberg	672	351	321	8,0	1 041	509	532	12,4
Chemnitzer Land	915	456	459	6,8	1 750	755	995	12,9
Freiberg	1 020	496	524	7,0	1 622	765	857	11,1
Vogtlandkreis	1 293	665	628	6,7	2 615	1 199	1 416	13,6
Mittlerer Erzgebirgskreis	676	356	320	7,5	999	450	549	11,1
Mittweida	875	445	430	6,6	1 669	796	873	12,7
Stollberg	657	326	331	7,3	1 059	507	552	11,8
Aue-Schwarzenberg	953	483	470	7,2	1 662	750	912	12,6
Zwickauer Land	894	427	467	6,9	1 588	720	868	12,3
Regierungsbezirk Chemnitz	10 964	5 574	5 390	7,1	19 056	8 735	10 321	12,3
Dresden, Stadt	4 725	2 428	2 297	9,6	4 802	2 105	2 697	9,8
Görlitz, Stadt	461	218	243	8,0	823	382	441	14,2
Hoyerswerda, Stadt	217	121	96	5,0	509	252	257	11,7
Bautzen	1 162	599	563	7,7	1 657	797	860	11,0
Meißen	1 168	595	573	7,8	1 570	684	886	10,5
Niederschlesischer Oberlausitzkreis	649	311	338	6,6	1 058	530	528	10,8
Riesa-Großenhain	802	415	387	6,9	1 280	632	648	11,1
Löbau-Zittau	955	493	462	6,6	1 826	844	982	12,6
Sächsische Schweiz	993	541	452	7,1	1 706	797	909	12,1
Weißeritzkreis	934	455	479	7,6	1 290	574	716	10,5
Kamenz	1 121	573	548	7,4	1 559	736	823	10,3
Regierungsbezirk Dresden	13 187	6 749	6 438	7,9	18 080	8 333	9 747	10,9
Leipzig, Stadt	4 312	2 222	2 090	8,6	5 530	2 468	3 062	11,1
Delitzsch	846	422	424	6,8	1 219	570	649	9,8
Döbeln	504	262	242	6,9	893	428	465	12,2
Leipziger Land	1 064	560	504	7,2	1 781	866	915	12,0
Muldentalkreis	1 001	512	489	7,6	1 345	627	718	10,2
Torgau-Oschatz	703	338	365	7,3	1 004	505	499	10,4
Regierungsbezirk Leipzig	8 430	4 316	4 114	7,8	11 772	5 464	6 308	11,0
Sachsen	32 581	16 639	15 942	7,6	48 908	22 532	26 376	11,4

2. Gestorbene 2005 nach Altersgruppen und Geschlecht

Alter von ... bis unter ... Jahren	Insgesamt	Männlich	Weiblich
unter 1	110	73	37
1 - 5	25	13	12
5 - 10	16	5	11
10 - 15	13	8	5
15 - 20	93	60	33
20 - 25	140	105	35
25 - 30	113	85	28
30 - 35	146	105	41
35 - 40	297	210	87
40 - 45	625	462	163
45 - 50	988	720	268
50 - 55	1 500	1 063	437
55 - 60	1 551	1 090	461
60 - 65	2 768	1 861	907
65 - 70	4 424	2 865	1 559
70 - 75	5 335	3 274	2 061
75 - 80	7 293	3 717	3 576
80 - 85	8 950	3 230	5 720
85 und mehr	14 521	3 586	10 935
Insgesamt	48 908	22 532	26 376

je 1 000 Einwohner

unter 1	3,4	4,4	2,3
1 - 5	0,2	0,2	0,2
5 - 10	0,1	0,1	0,2
10 - 15	0,1	0,1	0,1
15 - 20	0,3	0,4	0,3
20 - 25	0,5	0,7	0,3
25 - 30	0,4	0,6	0,2
30 - 35	0,6	0,8	0,4
35 - 40	1,0	1,3	0,6
40 - 45	1,8	2,5	1,0
45 - 50	3,1	4,4	1,7
50 - 55	4,5	6,4	2,6
55 - 60	6,5	9,3	3,8
60 - 65	9,2	12,9	5,8
65 - 70	14,1	19,5	9,3
70 - 75	23,8	33,1	16,4
75 - 80	39,5	54,1	30,9
80 - 85	69,3	90,5	61,2
85 und mehr	170,4	198,2	162,9
Insgesamt	11,4	10,8	12,0

3. Gestorbene 2005 nach ausgewählten Todesursachen und Geschlecht

Pos.-Nr. der ICD-10	Todesursache	Insgesamt	Männlich	Weiblich
A00 - B99	Bestimmte infektiöse und parasitäre Krankheiten	299	143	156
A15 - A16	Tuberkulose der Atmungsorgane	11	7	4
C00 - C97	Bösartige Neubildungen	11 990	6 366	5 624
C15 - C26	der Verdauungsorgane	4 330	2 246	2 084
C30 - C39	der Atmungs- und intrathorakalen Organe	2 132	1 672	460
C50	der Brustdrüse	851	11	840
C51 - C68	der Genital- und Harnorgane	2 074	1 095	979
C81 - C96	des lymphatischen und blutbildenden Gewebes	987	482	505
D10 - D36	Gutartige Neubildungen	37	14	23
E00 - E90	Endokrine, Ernährungs- und Stoffwechsel- krankheiten	1 737	661	1 076
E10 - E14	Diabetes mellitus	1 569	606	963
F00 - F99	Psychische und Verhaltensstörungen	698	343	355
G00 - G99	Krankheiten des Nervensystems	881	402	479
I00 - I99	Krankheiten des Kreislaufsystems	24 091	9 599	14 492
I10 - I15	Hypertonie [Hochdruckkrankheit]	1 767	513	1 254
I20 - I25	Ischämische Herzkrankheiten	11 357	5 110	6 247
I21 - I22	Akuter und rezidivierender Myokardinfarkt	4 743	2 629	2 114
I30 - I52	Sonstige Formen der Herzkrankheit	3 691	1 378	2 313
I60 - I69	Zerebrovaskuläre Krankheiten	5 307	1 795	3 512
J00 - J99	Krankheiten des Atmungssystems	2 397	1 286	1 111
J10 - J18	Grippe und Pneumonie	1 011	449	562
K00 - K93	Krankheiten des Verdauungssystems	2 761	1 512	1 249
K70 - K77	Krankheiten der Leber	1 385	982	403
N00 - N99	Krankheiten des Urogenitalsystems	558	259	299
O00 - O99	Schwangerschaft, Geburt und Wochenbett	1	x	1
P00 - P96	Bestimmte Zustände, die ihren Ursprung in der Perinatalperiode haben	57	33	24
S00 - T98	Verletzungen, Vergiftungen und bestimmte andere Folgen äußerer Ursachen	2 218	1 302	916
S00 - S09	Verletzungen des Kopfes	424	282	142
S70 - S79	Verletzungen der Hüfte und des Oberschenkels	395	113	282
T20 - T32	Verbrennungen oder Verätzungen	29	18	11
T51 - T65	Toxische Wirkungen von vorwiegend nicht medizinisch verwendeten Substanzen	66	53	13
A00 - T98	Insgesamt	48 908	22 532	26 376

4. Gestorbene je 100 000 Einwohner 2005 nach ausgewählten Todesursachen und Geschlecht

Pos.-Nr. der ICD-10	Todesursache	Insgesamt	Männlich	Weiblich
A00 - B99	Bestimmte infektiöse und parasitäre Krankheiten	7,0	6,9	7,1
A15 - A16	Tuberkulose der Atmungsorgane	0,3	0,3	0,2
C00 - C97	Bösartige Neubildungen	279,9	305,0	256,0
C15 - C26	der Verdauungsorgane	101,1	107,6	94,9
C30 - C39	der Atmungs- und intrathorakalen Organe	49,8	80,1	20,9
C50	der Brustdrüse	19,9	0,5	38,2
C51 - C68	der Genital- und Harnorgane	48,4	52,5	44,6
C81 - C96	des lymphatischen und blutbildenden Gewebes	23,0	23,1	23,0
D10 - D36	Gutartige Neubildungen	0,9	0,7	1,0
E00 - E90	Endokrine, Ernährungs- und Stoffwechsel- krankheiten	40,5	31,7	49,0
E10 - E14	Diabetes mellitus	36,6	29,0	43,8
F00 - F99	Psychische und Verhaltensstörungen	16,3	16,4	16,2
G00 - G99	Krankheiten des Nervensystems	20,6	19,3	21,8
I00 - I99	Krankheiten des Kreislaufsystems	562,4	459,9	659,6
I10 - I15	Hypertonie [Hochdruckkrankheit]	41,2	24,6	57,1
I20 - I25	Ischämische Herzkrankheiten	265,1	244,9	284,4
I21 - I22	Akuter und rezidivierender Myokardinfarkt	110,7	126,0	96,2
I30 - I52	Sonstige Formen der Herzkrankheit	86,2	66,0	105,3
I60 - I69	Zerebrovaskuläre Krankheiten	123,9	86,0	159,9
J00 - J99	Krankheiten des Atmungssystems	56,0	61,6	50,6
J10 - J18	Grippe und Pneumonie	23,6	21,5	25,6
K00 - K93	Krankheiten des Verdauungssystems	64,5	72,4	56,9
K70 - K77	Krankheiten der Leber	32,3	47,1	18,3
N00 - N99	Krankheiten des Urogenitalsystems	13,0	12,4	13,6
O00 - O99	Schwangerschaft, Geburt und Wochenbett	0,0	x	0,0
P00 - P96	Bestimmte Zustände, die ihren Ursprung in der Perinatalperiode haben	1,3	1,6	1,1
S00 - T98	Verletzungen, Vergiftungen und bestimmte andere Folgen äußerer Ursachen	51,8	62,4	41,7
S00 - S09	Verletzungen des Kopfes	9,9	13,5	6,5
S70 - S79	Verletzungen der Hüfte und des Oberschenkels	9,2	5,4	12,8
T20 - T32	Verbrennungen oder Verätzungen	0,7	0,9	0,5
T51 - T65	Toxische Wirkungen von vorwiegend nicht medizinisch verwendeten Substanzen	1,5	2,5	0,6
A00 - T98	Insgesamt	1 141,7	1 079,6	1 200,6

5. Gestorbene 2005 nach Kreisfreien Städten und Landkreisen sowie ausgewählten Todesursachen ¹⁾

Kreisfreie Stadt Landkreis Regierungsbezirk Land	Insgesamt (A00 - T98)	Darunter			
		Krankheiten des Kreislaufsystems (I00 - I99)	Bösartige Neubildungen (C00 - C97)	Krankheiten des	
				Verdauungs- systems (K00 - K93)	Atmungs- systems (J00 - J99)
Chemnitz, Stadt	2 925	1 429	754	165	110
Plauen, Stadt	945	475	223	44	40
Zwickau, Stadt	1 181	538	327	62	58
Annaberg	1 041	524	249	59	53
Chemnitzer Land	1 750	911	432	96	81
Freiberg	1 622	839	391	75	95
Vogtlandkreis	2 615	1 401	545	145	132
Mittlerer Erzgebirgskreis	999	540	229	53	30
Mittweida	1 669	851	424	70	65
Stollberg	1 059	541	264	55	45
Aue-Schwarzenberg	1 662	851	408	92	75
Zwickauer Land	1 588	848	379	61	64
Regierungsbezirk Chemnitz	19 056	9 748	4 625	977	848
Dresden, Stadt	4 802	2 199	1 159	326	308
Görlitz, Stadt	823	375	201	48	60
Hoyerswerda, Stadt	509	216	147	43	34
Bautzen	1 657	808	381	93	82
Meißen	1 570	808	360	80	111
Niederschlesischer Oberlausitzkreis	1 058	495	261	68	38
Riesa-Großenhain	1 280	612	303	74	66
Löbau-Zittau	1 826	924	437	100	85
Sächsische Schweiz	1 706	853	385	105	98
Weißeritzkreis	1 290	660	295	82	76
Kamenz	1 559	761	392	83	89
Regierungsbezirk Dresden	18 080	8 711	4 321	1 102	1 047
Leipzig, Stadt	5 530	2 574	1 490	336	248
Delitzsch	1 219	635	298	59	50
Döbeln	893	415	222	54	42
Leipziger Land	1 781	792	476	104	79
Muldentalkreis	1 345	713	304	72	47
Torgau-Oschatz	1 004	503	254	57	36
Regierungsbezirk Leipzig	11 772	5 632	3 044	682	502
Sachsen	48 908	24 091	11 990	2 761	2 397

1) Klassifizierung nach ICD-10: Internationale statistische Klassifikation der Krankheiten und verwandter Gesundheitsprobleme, 10. Revision

Endokrine, Ernährungs- und Stoffwechselkrankheiten (E00 - E90)		Verletzungen, Vergiftungen und bestimmte andere Folgen äußerer Ursachen (S00 - T98)				Kreisfreie Stadt Landkreis Regierungsbezirk Land
zusammen	darunter Diabetes mellitus (E10 - E14)	zusammen	Unfälle	darunter Verkehrsunfälle	Suizide	
92	79	134	80	16	35	Chemnitz, Stadt
35	31	42	24	3	11	Plauen, Stadt
46	41	73	54	10	17	Zwickau, Stadt
39	39	61	46	15	12	Annaberg
50	44	75	48	8	21	Chemnitzer Land
51	50	64	29	12	31	Freiberg
89	84	131	85	14	36	Vogtlandkreis
39	38	57	36	11	17	Mittlerer Erzgebirgskreis
68	62	82	47	12	29	Mittweida
41	39	52	40	11	9	Stollberg
58	58	63	36	5	19	Aue-Schwarzenberg
61	56	81	52	7	25	Zwickauer Land
669	621	915	577	124	262	Regierungsbezirk Chemnitz
147	123	188	111	23	56	Dresden, Stadt
34	30	30	19	1	8	Görlitz, Stadt
6	4	21	11	4	9	Hoyerswerda, Stadt
79	69	81	51	11	29	Bautzen
52	47	50	28	10	19	Meißen
53	46	41	20	4	19	Niederschlesischer Oberlausitzkreis
61	53	49	31	13	15	Riesa-Großenhain
75	72	70	45	12	21	Löbau-Zittau
59	50	55	29	7	24	Sächsische Schweiz
49	44	48	30	9	16	Weißeritzkreis
61	53	73	40	13	28	Kamenz
676	591	706	415	107	244	Regierungsbezirk Dresden
150	134	272	176	29	80	Leipzig, Stadt
45	43	54	34	8	18	Delitzsch
39	37	49	20	9	26	Döbeln
75	68	97	70	19	25	Leipziger Land
43	38	74	48	15	22	Muldentalkreis
40	37	51	30	10	17	Torgau-Oschatz
392	357	597	378	90	188	Regierungsbezirk Leipzig
1 737	1 569	2 218	1 370	321	694	Sachsen

6. Gestorbene je 100 000 Einwohner 2005 nach Kreisfreien Städten und Landkreisen sowie ausgewählten Todesursachen ¹⁾

Kreisfreie Stadt Landkreis Regierungsbezirk Land	Insgesamt (A00 - T98)	Darunter			
		Krankheiten des Kreislaufsystems (I00 - I99)	Bösartige Neubildungen (C00 - C97)	Krankheiten des	
				Verdauungs- systems (K00 - K93)	Atmungs- systems (J00 - J99)
Chemnitz, Stadt	1 181,6	577,2	304,6	66,7	44,4
Plauen, Stadt	1 364,4	685,8	322,0	63,5	57,8
Zwickau, Stadt	1 200,6	546,9	332,4	63,0	59,0
Annaberg	1 240,7	624,5	296,8	70,3	63,2
Chemnitzer Land	1 293,6	673,4	319,3	71,0	59,9
Freiberg	1 111,8	575,1	268,0	51,4	65,1
Vogtlandkreis	1 358,0	727,6	283,0	75,3	68,6
Mittlerer Erzgebirgskreis	1 109,7	599,8	254,4	58,9	33,3
Mittweida	1 265,7	645,4	321,5	53,1	49,3
Stollberg	1 176,5	601,0	293,3	61,1	50,0
Aue-Schwarzenberg	1 260,6	645,5	309,5	69,8	56,9
Zwickauer Land	1 228,5	656,0	293,2	47,2	49,5
Regierungsbezirk Chemnitz	1 232,8	630,6	299,2	63,2	54,9
Dresden, Stadt	980,4	449,0	236,6	66,6	62,9
Görlitz, Stadt	1 420,8	647,4	347,0	82,9	103,6
Hoyerswerda, Stadt	1 174,8	498,5	339,3	99,2	78,5
Bautzen	1 098,5	535,7	252,6	61,7	54,4
Meißen	1 045,2	537,9	239,7	53,3	73,9
Niederschlesischer Oberlausitzkreis	1 083,6	507,0	267,3	69,6	38,9
Riesa-Großenhain	1 107,8	529,7	262,2	64,0	57,1
Löbau-Zittau	1 261,3	638,2	301,9	69,1	58,7
Sächsische Schweiz	1 211,6	605,8	273,4	74,6	69,6
Weißeritzkreis	1 053,3	538,9	240,9	67,0	62,1
Kamenz	1 033,7	504,6	259,9	55,0	59,0
Regierungsbezirk Dresden	1 086,4	523,4	259,7	66,2	62,9
Leipzig, Stadt	1 106,7	515,1	298,2	67,2	49,6
Delitzsch	984,9	513,1	240,8	47,7	40,4
Döbeln	1 222,9	568,3	304,0	74,0	57,5
Leipziger Land	1 199,8	533,6	320,7	70,1	53,2
Muldentalkreis	1 018,1	539,7	230,1	54,5	35,6
Torgau-Oschatz	1 035,9	519,0	262,1	58,8	37,1
Regierungsbezirk Leipzig	1 096,1	524,4	283,4	63,5	46,7
Sachsen	1 141,7	562,4	279,9	64,5	56,0

1) Klassifizierung nach ICD-10: Internationale statistische Klassifikation der Krankheiten und verwandter Gesundheitsprobleme, 10. Revision

Endokrine, Ernährungs- und Stoffwechselkrankheiten (E00 - E90)		Verletzungen, Vergiftungen und bestimmte andere Folgen äußerer Ursachen (S00 - T98)				Kreisfreie Stadt Landkreis Regierungsbezirk Land
zusammen	darunter Diabetes mellitus (E10 - E14)	zusammen	Unfälle	darunter Verkehrsunfälle	Suizide	
37,2	31,9	54,1	32,3	6,5	14,1	Chemnitz, Stadt
50,5	44,8	60,6	34,7	4,3	15,9	Plauen, Stadt
46,8	41,7	74,2	54,9	10,2	17,3	Zwickau, Stadt
46,5	46,5	72,7	54,8	17,9	14,3	Annaberg
37,0	32,5	55,4	35,5	5,9	15,5	Chemnitzer Land
35,0	34,3	43,9	19,9	8,2	21,2	Freiberg
46,2	43,6	68,0	44,1	7,3	18,7	Vogtlandkreis
43,3	42,2	63,3	40,0	12,2	18,9	Mittlerer Erzgebirgskreis
51,6	47,0	62,2	35,6	9,1	22,0	Mittweida
45,5	43,3	57,8	44,4	12,2	10,0	Stollberg
44,0	44,0	47,8	27,3	3,8	14,4	Aue-Schwarzenberg
47,2	43,3	62,7	40,2	5,4	19,3	Zwickauer Land
43,3	40,2	59,2	37,3	8,0	16,9	Regierungsbezirk Chemnitz
30,0	25,1	38,4	22,7	4,7	11,4	Dresden, Stadt
58,7	51,8	51,8	32,8	1,7	13,8	Görlitz, Stadt
13,8	9,2	48,5	25,4	9,2	20,8	Hoyerswerda, Stadt
52,4	45,7	53,7	33,8	7,3	19,2	Bautzen
34,6	31,3	33,3	18,6	6,7	12,6	Meißen
54,3	47,1	42,0	20,5	4,1	19,5	Niederschlesischer Oberlausitzkreis
52,8	45,9	42,4	26,8	11,3	13,0	Riesa-Großenhain
51,8	49,7	48,4	31,1	8,3	14,5	Löbau-Zittau
41,9	35,5	39,1	20,6	5,0	17,0	Sächsische Schweiz
40,0	35,9	39,2	24,5	7,3	13,1	Weißeritzkreis
40,4	35,1	48,4	26,5	8,6	18,6	Kamenz
40,6	35,5	42,4	24,9	6,4	14,7	Regierungsbezirk Dresden
30,0	26,8	54,4	35,2	5,8	16,0	Leipzig, Stadt
36,4	34,7	43,6	27,5	6,5	14,5	Delitzsch
53,4	50,7	67,1	27,4	12,3	35,6	Döbeln
50,5	45,8	65,3	47,2	12,8	16,8	Leipziger Land
32,5	28,8	56,0	36,3	11,4	16,7	Muldentalkreis
41,3	38,2	52,6	31,0	10,3	17,5	Torgau-Oschatz
36,5	33,2	55,6	35,2	8,4	17,5	Regierungsbezirk Leipzig
40,5	36,6	51,8	32,0	7,5	16,2	Sachsen

7. Gestorbene im 1. Lebensjahr und Totgeborene 2005 nach Kreisfreien Städten und Landkreisen

Kreisfreie Stadt Landkreis Regierungsbezirk Land	Im 1. Lebensjahr Gestorbene				Totgeborene	Perinatale Sterbefälle ¹⁾					
	insgesamt	männlich	weiblich	je 1 000 Lebendgeborene ²⁾		insgesamt	männlich	weiblich	je 1 000 Lebend- und Totgeborene ³⁾		
									insges.	männlich	weiblich
Chemnitz, Stadt	5	4	1	2,8	5	7	4	3	3,9	4,2	3,5
Plauen, Stadt	2	1	1	4,1	3	4	-	4	8,1	-	16,3
Zwickau, Stadt	3	1	2	4,1	4	7	4	3	9,6	10,5	8,5
Annaberg	2	1	1	3,0	2	4	3	1	5,9	8,5	3,1
Chemnitzer Land	5	3	2	5,5	2	2	2	-	2,2	4,4	-
Freiberg	5	3	2	4,9	1	2	1	1	2,0	2,0	1,9
Vogtlandkreis	5	4	1	3,9	4	5	3	2	3,9	4,5	3,2
Mittlerer Erzgebirgskreis	1	1	-	1,5	2	3	3	-	4,4	8,4	-
Mittweida	4	3	1	4,6	4	6	4	2	6,8	8,9	4,6
Stollberg	-	-	-	-	2	2	1	1	3,0	3,1	3,0
Aue-Schwarzenberg	2	2	-	2,1	4	4	1	3	4,2	2,1	6,3
Zwickauer Land	2	1	1	2,2	5	6	3	3	6,7	7,0	6,4
Regierungsbezirk Chemnitz	36	24	12	3,3	38	52	29	23	4,7	5,2	4,3
Dresden, Stadt	15	9	6	3,2	10	16	6	10	3,4	2,5	4,3
Görlitz, Stadt	3	3	-	6,5	2	3	1	2	6,5	4,6	8,2
Hoyerswerda, Stadt	2	1	1	9,2	1	2	1	1	9,2	8,2	10,4
Bautzen	2	2	-	1,7	3	3	2	1	2,6	3,3	1,8
Meißen	2	1	1	1,7	8	9	6	3	7,7	10,0	5,2
Niederschlesischer Oberlausitzkreis	2	2	-	3,1	1	1	1	-	1,5	3,2	-
Riesa-Großenhain	2	2	-	2,5	5	6	3	3	7,4	7,2	7,7
Löbau-Zittau	3	1	2	3,1	3	3	1	2	3,1	2,0	4,3
Sächsische Schweiz	7	5	2	7,0	1	3	3	-	3,0	5,5	-
Weißeritzkreis	2	1	1	2,1	4	5	2	3	5,3	4,4	6,2
Kamenz	6	5	1	5,4	1	3	2	1	2,7	3,5	1,8
Regierungsbezirk Dresden	46	32	14	3,5	39	54	28	26	4,1	4,1	4,0
Leipzig, Stadt	10	5	5	2,3	13	18	11	7	4,2	4,9	3,3
Delitzsch	6	3	3	7,1	2	4	3	1	4,7	7,1	2,4
Döbeln	2	2	-	4,0	2	4	2	2	7,9	7,6	8,2
Leipziger Land	5	3	2	4,7	2	3	1	2	2,8	1,8	4,0
Muldentalkreis	4	3	1	4,0	3	5	2	3	5,0	3,9	6,1
Torgau-Oschatz	1	1	-	1,4	3	4	3	1	5,7	8,8	2,7
Regierungsbezirk Leipzig	28	17	11	3,3	25	38	22	16	4,5	5,1	3,9
Sachsen	110	73	37	3,4	102	144	79	65	4,4	4,7	4,1

1) Totgeborene und in den ersten 7 Lebenstagen gestorbene Säuglinge

2) bezogen auf die Lebendgeborenen des Berichtszeitraumes

3) bezogen auf die Lebend- und Totgeborenen des Berichtszeitraumes

8. Gestorbene Säuglinge 2005 nach Geburtsgewicht und Lebensdauer

Geburtsgewicht von ... bis unter ... Gramm	Insgesamt	Davon im Alter von ... bis unter ...			
		unter 24 Stunden	24 Stunden - 7 Tagen	7 Tagen - 28 Tagen	28 Tagen - 1 Jahr
unter 500	5	2	-	2	1
500 - 1 000	31	12	7	5	7
1 000 - 1 500	11	2	3	2	4
1 500 - 2 000	3	-	2	-	1
2 000 - 2 500	13	2	2	2	7
unter 2 500	63	18	14	11	20
2 500 - 3 000	21	5	1	-	15
3 000 - 3 500	14	1	-	2	11
3 500 - 4 000	9	1	-	2	6
4 000 und mehr ohne Angabe	3	1	1	-	1
	-	-	-	-	-
Insgesamt	110	26	16	15	53

9. Gestorbene Säuglinge 2005 nach Todesursachen und Geschlecht

Todesursache (Pos.-Nr. der ICD-10)	Insgesamt	Männlich	Weiblich
Bestimmte infektiöse und parasitäre Krankheiten (A00 - B99)	1	1	-
Krankheiten des Nervensystems (G00 - G99)	3	2	1
Bestimmte Zustände, die ihren Ursprung in der Perinatalperiode haben (P00 - P96)	57	33	24
darunter Schädigung durch Schwangerschaftskomplikationen (P00 - P04)	11	4	7
Störungen im Zusammenhang mit Schwangerschafts- dauer und fetalem Wachstum (P05 - P08)	17	10	7
Asphyxie unter der Geburt und Atemnot beim Neugeborenen (P21 - P22)	9	7	2
Angeborene Fehlbildungen, Deformitäten und Chromosomenanomalien (Q00 - Q99)	19	17	2
darunter des Kreislauf- und Atmungssystems (Q20 - Q34)	10	10	-
Plötzlicher Kindstod (R95)	16	12	4
Verletzungen, Vergiftungen und bestimmte andere Folgen äußerer Ursachen (S00 - T98)	4	2	2
Übrige Todesursachen	10	6	4
Insgesamt	110	73	37

10. Gestorbene 2005 nach Todesursachen, Geschlecht und Altersgruppen

Pos.-Nr. der ICD-10	Todesursache	männlich = m weiblich = w insgesamt = i	Insgesamt	Im Alter						
				unter 1	1 5	5 10	10 15	15 20	20 25	25 30
A00 - B99	Infektiöse und parasitäre Krankheiten	m	143	1	2	-	-	2	1	-
		w	156	-	-	-	-	1	-	-
		i	299	1	2	-	-	3	1	-
A15 - A19	Tuberkulose	m	7	-	-	-	-	-	-	-
		w	7	-	-	-	-	-	-	-
		i	14	-	-	-	-	-	-	-
C00 - D48	Neubildungen	m	6 500	1	3	2	1	7	6	10
		w	5 798	2	2	2	-	2	4	10
		i	12 298	3	5	4	1	9	10	20
C00 - C97	Bösartige Neubildungen	m	6 366	-	3	2	1	7	6	10
		w	5 624	1	2	2	-	-	4	9
		i	11 990	1	5	4	1	7	10	19
C16	des Magens	m	435	-	-	-	-	-	1	2
		w	374	-	-	-	-	-	-	-
		i	809	-	-	-	-	-	1	2
C18 - C21	des Dickdarms und Mastdarms	m	815	-	-	-	-	-	-	-
		w	826	-	-	-	-	-	0	2
		i	1 641	-	-	-	-	-	-	2
C30 - C39	der Atmungs- u. sonstiger intrathorakaler Organe	m	1 672	-	-	-	-	1	-	-
		w	460	-	-	-	-	-	-	-
		i	2 132	-	-	-	-	1	-	-
C50	der Brustdrüse	m	11	-	-	-	-	-	-	-
		w	840	-	-	-	-	-	-	-
		i	851	-	-	-	-	-	-	-
C51 - C68	der Genital- und Harnorgane	m	1 095	-	-	-	-	-	-	-
		w	979	-	-	-	-	-	-	-
		i	2 074	-	-	-	-	-	-	-
C81 - C96	des lymphatischen und blutbildenden Gewebes	m	482	-	-	1	-	2	1	5
		w	505	1	1	-	-	-	3	2
		i	987	1	1	1	-	2	4	7
C91 - C95	Leukämie	m	213	-	-	1	-	2	1	3
		w	211	1	1	-	-	-	2	1
		i	424	1	1	1	-	2	3	4
D10 - D36	Gutartige Neubildungen	m	14	1	-	-	-	-	-	-
		w	23	1	-	-	-	1	-	1
		i	37	2	-	-	-	1	-	1
D00 - D09, D37 - D48	Carcinoma in situ, Neubildungen unsicheren Verhaltens und unbekannten Charakters	m	120	-	-	-	-	-	-	-
		w	151	-	-	-	-	1	-	-
		i	271	-	-	-	-	1	-	-
D50 - D89	Krankheiten des Blutes und der blutbildenden Organe sowie best. Störungen Immunsystem	m	43	-	-	-	-	-	-	2
		w	64	-	-	-	-	-	1	-
		i	107	-	-	-	-	-	1	2

von ... bis unter ... Jahren													Pos.-Nr. der ICD-10
30 -35	35 -40	40 -45	45 -50	50 -55	55 -60	60 -65	65 -70	70 -75	75 -80	80 -85	85 -90	90 und mehr	
-	3	3	6	7	5	11	21	16	27	16	12	10	m A00 - B99
-	-	1	1	6	4	4	15	19	37	36	14	18	w
-	3	4	7	13	9	15	36	35	64	52	26	28	i
-	-	1	-	1	-	-	-	1	2	-	1	1	m A15 - A19
-	-	-	-	-	-	-	-	-	2	3	-	2	w
-	-	1	-	1	-	-	-	1	4	3	1	3	i
13	24	82	181	332	379	765	1 111	1 176	1 134	778	320	175	m C00 - D48
9	40	62	118	228	264	468	727	769	987	1 108	545	451	w
22	64	144	299	560	643	1 233	1 838	1 945	2 121	1 886	865	626	i
13	24	80	178	327	374	752	1 094	1 153	1 113	751	310	168	m C00 - C97
9	39	59	116	228	257	464	714	752	957	1 055	520	436	w
22	63	139	294	555	631	1 216	1 808	1 905	2 070	1 806	830	604	i
-	1	8	13	21	25	45	67	75	73	53	29	22	m C16
-	2	7	7	13	15	27	34	45	73	61	52	38	w
-	3	15	20	34	40	72	101	120	146	114	81	60	i
1	1	5	12	31	38	83	156	166	152	92	51	27	m C18 - C21
1	4	3	7	14	32	45	98	103	121	187	100	109	w
2	5	8	19	45	70	128	254	269	273	279	151	136	i
-	2	12	51	82	102	226	307	374	276	175	45	19	m C30 - C39
-	2	7	14	22	33	51	59	72	77	87	24	12	w
-	4	19	65	104	135	277	366	446	353	262	69	31	i
-	-	-	-	-	-	2	6	1	2	-	-	-	m C50
1	10	12	31	64	56	97	101	95	131	129	53	60	w
1	10	12	31	64	56	99	107	96	133	129	53	60	i
3	3	9	12	37	34	96	157	176	225	193	87	63	m C51 - C68
3	8	13	22	40	40	72	144	152	162	171	91	61	w
6	11	22	34	77	74	168	301	328	387	364	178	124	i
2	5	5	10	16	24	63	72	88	90	72	19	7	m C81 - C96
-	2	4	8	15	11	38	71	63	102	105	49	30	w
2	7	9	18	31	35	101	143	151	192	177	68	37	i
1	3	2	5	3	10	24	26	48	36	35	9	4	m C91 - C95
-	2	3	1	7	7	14	25	26	45	37	24	15	w
1	5	5	6	10	17	38	51	74	81	72	33	19	i
-	-	-	1	-	1	1	3	3	-	2	1	1	m D10 - D36
-	-	1	1	-	-	-	3	6	3	4	1	1	w
-	-	1	2	-	1	1	6	9	3	6	2	2	i
-	-	2	2	5	4	12	14	20	21	25	9	6	m D00 - D09,
-	1	2	1	-	7	4	10	11	27	49	24	14	w D37 - D48
-	1	4	3	5	11	16	24	31	48	74	33	20	i
-	1	2	-	2	1	7	6	8	3	7	2	2	m D50 - D89
-	1	-	1	-	2	5	3	5	15	17	6	8	w
-	2	2	1	2	3	12	9	13	18	24	8	10	i

Noch: 10. Gestorbene 2005 nach Todesursachen, Geschlecht und Altersgruppen

Pos.-Nr. der ICD-10	Todesursache	männlich = m weiblich = w insgesamt = i	Insgesamt	Im Alter						
				unter 1	1 5	5 10	10 15	15 20	20 25	25 30
E00 - E90	Endokrine, Ernährungs- und Stoffwechselkrankheiten	m	661	2	-	-	-	-	1	1
		w	1 076	-	1	-	-	1	2	2
		i	1 737	2	1	-	-	1	3	3
E10 - E14	Diabetes mellitus	m	606	-	-	-	-	-	1	1
		w	963	-	1	-	-	-	1	-
		i	1 569	-	1	-	-	-	2	1
F00 - F99, G00 - G99, H00 - H95	Psychische u. Verhaltensstörungen, Krankheiten des Nervensystems, des Auges und des Ohres	m	745	2	2	-	5	4	4	11
		w	834	1	-	2	-	4	4	2
		i	1 579	3	2	2	5	8	8	13
I00 - I99	Krankheiten des Kreislauf- systems	m	9 599	1	-	-	-	2	2	6
		w	14 492	-	-	-	1	4	1	5
		i	24 091	1	-	-	1	6	3	11
I10 - I15	Hypertonie [Hochdruckkrankheit]	m	513	-	-	-	-	-	-	2
		w	1 254	-	-	-	-	-	-	-
		i	1 767	-	-	-	-	-	-	2
I00 - I09, I20 - I52	Herzkrankheiten	m	6 778	-	-	-	-	2	2	3
		w	8 954	-	-	-	1	-	-	2
		i	15 732	-	-	-	1	2	2	5
I20 - I25	Ischämische Herzkrankheiten	m	5 110	-	-	-	-	1	2	-
		w	6 247	-	-	-	-	-	-	-
		i	11 357	-	-	-	-	1	2	-
I21 - I22	Akuter und rezidivierender Myokardinfarkt	m	2 629	-	-	-	-	1	1	-
		w	2 114	-	-	-	-	-	-	-
		i	4 743	-	-	-	-	1	1	-
I60 - I69	Zerebrovaskuläre Krankheiten	m	1 795	1	-	-	-	-	-	-
		w	3 512	-	-	-	-	2	1	2
		i	5 307	1	-	-	-	2	1	2
J00 - J99	Krankheiten des Atmungs- systems	m	1 286	-	-	1	-	-	-	2
		w	1 111	-	2	1	-	-	1	-
		i	2 397	-	2	2	-	-	1	2
J10 - J18	Grippe und Pneumonie	m	449	-	-	-	-	-	-	-
		w	562	-	2	-	-	-	1	-
		i	1 011	-	2	-	-	-	1	-
J40 - J47	Chronische Krankheiten der unteren Atemwege	m	657	-	-	-	-	-	-	2
		w	407	-	-	-	-	-	-	-
		i	1 064	-	-	-	-	-	-	2
K00 - K93	Krankheiten des Verdauungs- systems	m	1 512	-	-	-	-	-	4	1
		w	1 249	-	-	-	-	2	1	3
		i	2 761	-	-	-	-	2	5	4
K25 - K26	Ulcus ventriculi und -duodeni	m	88	-	-	-	-	-	1	-
		w	149	-	-	-	-	-	-	-
		i	237	-	-	-	-	-	1	-

von ... bis unter ... Jahren													Pos.-Nr. der ICD-10	
30 -35	35 -40	40 -45	45 -50	50 -55	55 -60	60 -65	65 -70	70 -75	75 -80	80 -85	85 -90	90 und mehr		
3	5	13	22	25	34	49	76	104	108	105	74	39	m	E00 - E90
2	1	4	4	13	13	34	41	96	154	263	199	246	w	
5	6	17	26	38	47	83	117	200	262	368	273	285	i	
1	3	11	19	21	30	46	69	97	102	97	71	37	m	E10 - E14
-	-	1	3	11	8	24	32	88	142	240	186	226	w	
1	3	12	22	32	38	70	101	185	244	337	257	263	i	
2	18	46	45	52	41	61	82	89	92	96	47	46	m	F00 - F99,
3	7	7	12	21	23	31	57	32	104	164	131	229	w	G00 - G99,
5	25	53	57	73	64	92	139	121	196	260	178	275	i	H00 - H95
17	30	92	156	283	320	560	1 051	1 330	1 775	1 715	1 044	1 215	m	I00 - I99
4	9	22	37	75	80	196	452	853	1 789	3 323	2 774	4 867	w	
21	39	114	193	358	400	756	1 503	2 183	3 564	5 038	3 818	6 082	i	
2	-	4	5	8	14	29	39	68	92	95	70	85	m	I10 - I15
-	-	5	2	2	6	18	35	51	150	277	246	462	w	
2	-	9	7	10	20	47	74	119	242	372	316	547	i	
11	25	76	126	234	250	424	784	929	1 243	1 161	699	809	m	I00 - I09,
2	6	12	22	50	40	137	303	577	1 125	2 053	1 700	2 924	w	I20 - I52
13	31	88	148	284	290	561	1 087	1 506	2 368	3 214	2 399	3 733	i	
6	17	58	98	190	188	316	593	678	958	900	529	576	m	I20 - I25
-	1	9	10	37	31	84	217	391	754	1 429	1 201	2 083	w	
6	18	67	108	227	219	400	810	1 069	1 712	2 329	1 730	2 659	i	
4	9	41	77	138	137	216	386	411	479	392	174	163	m	I21 - I22
-	1	8	9	27	20	53	131	222	370	545	332	396	w	
4	10	49	86	165	157	269	517	633	849	937	506	559	i	
1	3	11	15	28	38	77	179	259	346	376	211	250	m	I60 - I69
2	3	3	9	17	27	33	85	188	440	850	666	1 184	w	
3	6	14	24	45	65	110	264	447	786	1 226	877	1 434	i	
1	2	11	21	23	39	82	138	194	247	246	119	160	m	J00 - J99
1	2	1	3	11	13	22	56	77	156	250	195	320	w	
2	4	12	24	34	52	104	194	271	403	496	314	480	i	
-	2	5	10	3	17	27	37	49	75	87	49	88	m	J10 - J18
-	-	1	-	7	4	9	17	18	59	120	106	218	w	
-	2	6	10	10	21	36	54	67	134	207	155	306	i	
1	-	5	7	17	15	47	78	116	132	124	56	57	m	J40 - J47
1	1	-	-	3	6	11	26	46	76	98	66	73	w	
2	1	5	7	20	21	58	104	162	208	222	122	130	i	
19	43	91	138	172	152	173	191	193	133	112	51	39	m	K00 - K93
1	12	32	48	45	34	67	101	108	168	256	163	208	w	
20	55	123	186	217	186	240	292	301	301	368	214	247	i	
-	1	3	4	7	10	12	13	5	13	9	3	7	m	K25 - K26
-	-	-	1	-	2	3	5	12	26	40	24	36	w	
-	1	3	5	7	12	15	18	17	39	49	27	43	i	

Noch: 10. Gestorbene 2005 nach Todesursachen, Geschlecht und Altersgruppen

Pos.-Nr. der ICD-10	Todesursache		Insgesamt	Im Alter						
	männlich = m weiblich = w insgesamt = i			unter 1	1 5	5 10	10 15	15 20	20 25	25 30
K55 - K63	Sonstige Krankheiten des	m	182	-	-	-	-	-	1	1
	Darmes	w	366	-	-	-	-	1	-	1
		i	548	-	-	-	-	1	1	2
K70 - K77	Krankheiten der Leber	m	982	-	-	-	-	-	1	-
		w	403	-	-	-	-	-	-	2
		i	1 385	-	-	-	-	-	1	2
K70.3, K74.6	Leberzirrhose	m	869	-	-	-	-	-	1	-
	(ohne biliäre Zirrhose)	w	341	-	-	-	-	-	-	2
		i	1 210	-	-	-	-	-	1	2
L00 - L99, M00 - M99	Krankheiten der Haut, Unterhaut,	m	56	-	-	-	-	-	-	-
	des Muskel-Skelett-Systems und	w	95	-	1	-	-	-	-	-
	des Bindegewebes	i	151	-	1	-	-	-	-	-
N00 - N99	Krankheiten des	m	259	-	-	-	-	-	-	-
	Urogenitalsystems	w	299	1	-	-	-	-	-	-
		i	558	1	-	-	-	-	-	-
O00 - O99	Schwangerschaft, Geburt und	m	x	x	x	x	x	x	x	x
	Wochenbett	w	1	-	-	-	-	-	1	-
		i	1	-	-	-	-	-	1	-
P00 - P96	Bestimmte Zustände, die	m	33	33	-	-	-	-	-	-
	ihren Ursprung in der	w	24	24	-	-	-	-	-	-
	Perinatalperiode haben	i	57	57	-	-	-	-	-	-
Q00 - Q99	Angeborene Fehlbildungen,	m	37	17	1	2	-	2	2	-
	Deformitäten und	w	24	2	2	1	1	1	2	2
	Chromosomenanomalien	i	61	19	3	3	1	3	4	2
R00 - R99	Symptome und abnorme klinische	m	356	14	-	-	-	-	3	7
	und Laborbefunde, die anderen-	w	237	5	1	-	1	-	-	-
	orts nicht klassifiziert sind	i	593	19	1	-	1	-	3	7
V01 - X59, Y40 - Y86, Y88	Unfälle	m	696	1	5	-	2	31	42	22
		w	674	-	3	2	2	10	13	-
		i	1 370	1	8	2	4	41	55	22
V01 - V99	Transportmittelunfälle	m	233	-	3	-	1	25	32	17
		w	88	-	1	-	1	8	10	-
		i	321	-	4	-	2	33	42	17
X60 - X84	Vorsätzliche Selbstbeschädigung	m	505	-	-	-	-	9	31	19
		w	189	-	-	-	-	4	4	1
		i	694	-	-	-	-	13	35	20
X85 - Y09, Y10 - Y34	Tätlicher Angriff und Ereignis,	m	97	1	-	-	-	3	9	4
	nähere Umstände unbestimmt	w	53	2	-	3	-	4	1	3
		i	150	3	-	3	-	7	10	7
	Insgesamt	m	22 532	73	13	5	8	60	105	85
		w	26 376	37	12	11	5	33	35	28
		i	48 908	110	25	16	13	93	140	113

von ... bis unter ... Jahren													Pos.-Nr. der ICD-10
30 -35	35 -40	40 -45	45 -50	50 -55	55 -60	60 -65	65 -70	70 -75	75 -80	80 -85	85 -90	90 und mehr	
-	-	4	2	10	3	9	13	38	31	40	14	16	m K55 - K63
-	-	2	2	1	1	6	13	28	55	105	73	78	w
-	-	6	4	11	4	15	26	66	86	145	87	94	i
16	36	74	117	141	127	130	140	116	49	21	11	3	m K70 - K77
1	11	26	40	37	28	43	70	42	42	39	11	11	w
17	47	100	157	178	155	173	210	158	91	60	22	14	i
14	31	68	105	124	114	112	125	104	43	16	9	3	m K70.3,
1	8	20	36	32	26	39	63	36	32	33	9	4	w K74.6
15	39	88	141	156	140	151	188	140	75	49	18	7	i
-	-	-	1	2	2	4	14	5	18	6	1	3	m L00 - L99,
-	-	-	1	3	1	7	10	6	14	24	13	15	w M00 - M99
-	-	-	2	5	3	11	24	11	32	30	14	18	i
-	1	3	3	4	5	7	21	38	51	51	33	42	m N00 - N99
-	-	2	2	3	3	12	22	15	48	74	56	61	w
-	1	5	5	7	8	19	43	53	99	125	89	103	i
x	x	x	x	x	x	x	x	x	x	x	x	x	m O00 - O99
-	-	-	-	-	-	-	-	-	-	-	-	-	w
-	-	-	-	-	-	-	-	-	-	-	-	-	i
-	-	-	-	-	-	-	-	-	-	-	-	-	m P00 - P96
-	-	-	-	-	-	-	-	-	-	-	-	-	w
-	-	-	-	-	-	-	-	-	-	-	-	-	i
2	1	-	1	1	4	1	1	-	1	1	-	-	m Q00 - Q99
2	1	1	1	-	3	-	2	-	1	-	2	-	w
4	2	1	2	1	7	1	3	-	2	1	2	-	i
3	14	33	39	49	29	49	42	21	15	13	10	15	m R00 - R99
2	1	7	6	6	5	17	18	20	14	31	24	79	w
5	15	40	45	55	34	66	60	41	29	44	34	94	i
25	29	29	38	53	30	40	59	55	74	58	41	62	m V01 - X59,
8	6	11	11	6	8	15	31	41	75	152	104	176	w Y40 - Y86,
33	35	40	49	59	38	55	90	96	149	210	145	238	i Y88
16	16	13	12	27	11	10	14	11	11	9	4	1	m V01 - V99
5	4	5	6	3	1	4	7	11	5	11	3	3	w
21	20	18	18	30	12	14	21	22	16	20	7	4	i
17	28	51	54	46	40	47	45	37	37	24	12	8	m X60 - X84
6	6	11	20	18	6	25	19	16	12	19	14	8	w
23	34	62	74	64	46	72	64	53	49	43	26	16	i
3	11	5	15	12	8	3	7	8	2	2	2	2	m X85 - Y09,
3	1	2	3	2	2	4	5	4	2	3	4	5	w Y10 - Y34
6	12	7	18	14	10	7	12	12	4	5	6	7	i
105	210	462	720	1 063	1 090	1 861	2 865	3 274	3 717	3 230	1 768	1 818	m
41	87	163	268	437	461	907	1 559	2 061	3 576	5 720	4 244	6 691	w
146	297	625	988	1 500	1 551	2 768	4 424	5 335	7 293	8 950	6 012	8 509	i

11. Gestorbene in den Kreisfreien Städten Chemnitz, Dresden und Leipzig 2005 nach ausgewählten Todesursachen

Pos.-Nr. der ICD-10	Todesursache	Chemnitz, Stadt			
		insgesamt	männlich	weiblich	je 100 000 Einwohner
A00 - B99	Infektiöse und parasitäre Krankheiten	19	6	13	7,7
A15 - A19	Tuberkulose	-	-	-	-
C00 - C97	Bösartige Neubildungen	754	384	370	304,6
C00 - C14, C15	der Lippe, der Mundhöhle, des Pharynx und des Ösophagus	31	23	8	12,5
C16	des Magens	58	24	34	23,4
C18 - C21	des Dickdarms und Mastdarms	116	66	50	46,9
C22 - C25	der Leber, Gallengänge, Gallenblase, sonstiger Gallenwege und Pankreas	109	59	50	44,0
C34	der Bronchien und Lunge	109	81	28	44,0
C40 - C49	des Knochens, der Haut, des mesothelialen und des Weichteilgewebes	9	5	4	3,6
C50	der Brustdrüse	65	-	65	26,3
C51 - C68	der Genital- und Harnorgane	127	66	61	51,3
C81 - C96	des lymphatischen und blutbildenden Gewebes	57	25	32	23,0
C91 - C95	Leukämie	19	5	14	7,7
E00 - E90	Endokrine, Ernährungs- u. Stoffwechsel- krankheiten	92	39	53	37,2
E10 - E14	Diabetes mellitus	79	35	44	31,9
I00 - I99	Krankheiten des Kreislaufsystems	1 429	541	888	577,2
I05 - I09	Chronische rheumatische Herzkrankheiten	4	1	3	1,6
I10 - I15	Hypertonie [Hochdruckkrankheit]	65	22	43	26,3
I20 - I25	Ischämische Herzkrankheiten	745	316	429	300,9
I21 - I22	Akuter und rezidivierender Myokardinfarkt	246	147	99	99,4
I26 - I28	Pulmonale Herzkrankheit und Krankheiten des Lungenkreislaufs	26	9	17	10,5
I30 - I52	Sonstige Formen der Herzkrankheit	230	79	151	92,9

Dresden, Stadt				Leipzig, Stadt				Pos.-Nr. der ICD-10
insgesamt	männlich	weiblich	je 100 000 Einwohner	insgesamt	männlich	weiblich	je 100 000 Einwohner	
21	12	9	4,3	20	5	15	4,0	A00 - B99
-	-	-	-	4	1	3	0,8	A15 - A19
1 159	566	593	236,6	1 490	763	727	298,2	C00 - C97
51	39	12	10,4	72	48	24	14,4	C00 - C14, C15
61	31	30	12,5	99	62	37	19,8	C16
144	66	78	29,4	181	74	107	36,2	C18 - C21
162	70	92	33,1	189	101	88	37,8	C22 - C25
154	117	37	31,4	259	182	77	51,8	C34
29	13	16	5,9	48	25	23	9,6	C40 - C49
103	-	103	21,0	110	3	107	22,0	C50
211	115	96	43,1	279	137	142	55,8	C51 - C68
110	42	68	22,5	129	64	65	25,8	C81 - C96
41	19	22	8,4	56	26	30	11,2	C91 - C95
147	57	90	30,0	150	50	100	30,0	E00 - E90
123	52	71	25,1	134	47	87	26,8	E10 - E14
2 199	826	1 373	449,0	2 574	985	1 589	515,1	I00 - I99
28	11	17	5,7	15	5	10	3,0	I05 - I09
190	44	146	38,8	176	47	129	35,2	I10 - I15
1 048	446	602	214,0	1 299	582	717	260,0	I20 - I25
391	210	181	79,8	607	296	311	121,5	I21 - I22
29	9	20	5,9	57	21	36	11,4	I26 - I28
427	145	282	87,2	240	90	150	48,0	I30 - I52

Noch: 11. Gestorbene in den Kreisfreien Städten Chemnitz, Dresden und Leipzig 2005
nach ausgewählten Todesursachen

Pos.-Nr. der ICD-10	Todesursache	Chemnitz, Stadt			
		insgesamt	männlich	weiblich	je 100 000 Einwohner
I60 - I69	Zerebrovaskuläre Krankheiten	260	80	180	105,0
I64	Schlaganfall, nicht als Blutung oder Infarkt bez.	91	29	62	36,8
I70 - I79	Krankheiten der Arterien, Arteriolen und Kapillaren	89	31	58	36,0
J00 - J99	Krankheiten des Atmungssystems	110	50	60	44,4
J10 - J18	Grippe und Pneumonie	43	19	24	17,4
J40 - J47	Chronische Krankheiten der unteren Atemwege	45	17	28	18,2
K00 - K93	Krankheiten des Verdauungssystems	165	107	58	66,7
K25 - K26	Ulcus ventriculi und -duodeni	17	10	7	6,9
K50 - K52, K55 - K63	Nichtinfektiöse Enteritis und Kolitis sowie Sonstige Krankheiten des Darmes	30	13	17	12,1
K70 - K77	Krankheiten der Leber	93	68	25	37,6
K80 - K87	Krankheiten der Gallenblase, der Gallenwege und des Pankreas	12	7	5	4,8
N00 - N99	Krankheiten des Urogenitalsystems	35	19	16	14,1
R00 - R99	Symptome und abnorme klinische und Laborbefunde, die anderenorts nicht klassifiziert sind	52	29	23	21,0
V01 - X59, Y40 - Y86, Y88	Unfälle	80	42	38	32,3
V01 - V99	Transportmittelunfälle	17	13	4	6,9
W00 - W19	Unfälle durch Sturz	43	21	22	17,4
W65 - W74	Unfälle durch Ertrinken und Untergehen	-	-	-	-
W75 - W84	Sonst. unfallbed. Gefährdung der Atmung (Ersticken)	4	3	1	1,6
X60 - X84	Vorsätzliche Selbstbeschädigung	35	26	9	14,1
	Übrige Todesursachen	154	70	84	62,2
	Insgesamt	2 925	1 313	1 612	1 181,6

Dresden, Stadt				Leipzig, Stadt				Pos.-Nr. der ICD-10
insgesamt	männlich	weiblich	je 100 000 Einwohner	insgesamt	männlich	weiblich	je 100 000 Einwohner	
352	122	230	71,9	663	185	478	132,7	I60 - I69
105	35	70	21,4	154	42	112	30,8	I64
106	42	64	21,6	91	42	49	18,2	I70 - I79
308	142	166	62,9	248	133	115	49,6	J00 - J99
148	58	90	30,2	61	31	30	12,2	J10 - J18
110	58	52	22,5	163	94	69	32,6	J40 - J47
326	176	150	66,6	336	160	176	67,2	K00 - K93
30	13	17	6,1	35	11	24	7,0	K25 - K26
77	25	52	15,7	74	25	49	14,8	K50 - K52, K55 - K63
152	110	42	31,0	154	91	63	30,8	K70 - K77
25	14	11	5,1	30	18	12	6,0	K80 - K87
66	34	32	13,5	53	22	31	10,6	N00 - N99
108	54	54	22,0	100	73	27	20,0	R00 - R99
111	63	48	22,7	176	80	96	35,2	V01 - X59, Y40 - Y86, Y88
25	20	5	5,1	30	20	10	6,0	V01 - V99
62	31	31	12,7	71	28	43	14,2	W00 - W19
2	1	1	0,4	1	1	-	0,2	W65 - W74
4	2	2	0,8	11	6	5	2,2	W75 - W84
56	38	18	11,4	80	50	30	16,0	X60 - X84
301	137	164	61,5	303	147	156	60,6	
4 802	2 105	2 697	980,4	5 530	2 468	3 062	1 106,7	

12. Gestorbene durch Unfälle 2005 nach Unfallart und Geschlecht

Unfallart	Pos.-Nr. der ICD-10	Insgesamt	Männlich	Weiblich
Arbeits-/Dienstunfall		28	28	-
Schulunfall		-	-	-
Verkehrsunfall		321	234	87
Häuslicher Unfall		635	237	398
- Stürze	W00 - W19	551	191	360
Sturz auf gleicher Ebene	W00 - W01, W03, W18	54	14	40
Sturz Bett/Stuhl	W06 - W07	31	12	19
Sturz Treppen/Stufen	W10	64	31	33
Sturz Leiter	W11	7	6	1
Sturz Gebäude/Bauwerk	W13	12	7	5
Sturz, nicht näher bezeichnet	W19	372	115	257
- Ertrinken und Untergehen	W65 - W74	11	5	6
- Sonstige unfallbedingte Gefährdung der Atmung (Ersticken)	W75 - W84	23	11	12
- Rauch, Feuer und Flammen	X00 - X09	17	10	7
- Vergiftungen	X40 - X49	9	5	4
Sport-/Spielunfall		5	5	-
Sonstige Unfälle		381	192	189
Insgesamt		1 370	696	674

13. Gestorbene durch Unfälle 2005 nach Art der Schädigung und Geschlecht

Pos.-Nr. der ICD-10	Art der Schädigung	Insgesamt	Männlich	Weiblich
S00 - S09	Verletzungen des Kopfes	359	225	134
S10 - S19	Verletzungen des Halses	24	15	9
S20 - S29	Verletzungen des Thorax	56	31	25
S30 - S39	Verletzungen des Beckenbereiches	44	22	22
S40 - S69	Verletzungen der Schulter, des Armes und der Hand	42	9	33
S70 - S79	Verletzungen der Hüfte und des Oberschenkels	389	112	277
S80 - S99	Verletzungen des Knies, Unterschenkels, Fußes	17	3	14
T00 - T07	Verletzungen mit Beteiligung mehrerer Körperregionen	149	106	43
T08 - T14	Verletzungen nicht näher bezeichneter Teile des Rumpfes, der Extremitäten oder anderer Körperregionen	20	13	7
T15 - T19	Folgen des Eindringens eines Fremdkörpers durch eine natürliche Körperöffnung	51	28	23
T20 - T32	Verbrennungen oder Verätzungen	19	12	7
T33 - T35	Erfrierungen	2	2	-
T36 - T50	Vergiftungen durch Arzneimittel, Drogen und biologisch aktive Substanzen	11	6	5
T51 - T65	Toxische Wirkungen von vorwiegend nicht medizinisch verwendeten Substanzen	24	16	8
T66 - T78	Sonstige und nicht näher bezeichnete Schäden durch äußere Ursachen	56	39	17
T75.1	Ertrinken	22	14	8
T79	Bestimmte Frühkomplikationen eines Traumas	1	1	-
T80 - T88	Komplikationen bei chirurgischen Eingriffen und medizinischer Behandlung	97	48	49
T90 - T98	Folgen von Verletzungen, Vergiftungen und sonstigen Auswirkungen äußerer Ursachen	9	8	1
	Insgesamt	1 370	696	674

14. Gestorbene durch Unfälle 2005 nach Altersgruppen, Unfallart und Geschlecht

Alter von ... bis unter ... Jahren	Insgesamt		Darunter					
			Verkehrsunfall		häuslicher Unfall		Arbeitsunfall	
	Anzahl	je 100 000 Einwohner	Anzahl	je 100 000 Einwohner	Anzahl	je 100 000 Einwohner	Anzahl	je 100 000 Einwohner
Insgesamt								
unter 1	1	3,1	-	-	1	3,1	-	-
1 - 5	8	6,2	4	3,1	3	2,3	-	-
5 - 15	6	2,1	2	0,7	-	-	-	-
15 - 25	96	17,4	73	13,2	5	0,9	4	0,7
25 - 35	55	11,0	38	7,6	4	0,8	1	0,2
35 - 45	75	11,4	38	5,8	15	2,3	7	1,1
45 - 55	108	16,5	47	7,2	19	2,9	13	2,0
55 - 65	93	17,2	28	5,2	29	5,4	3	0,6
65 - 75	186	34,5	44	8,2	71	13,2	-	-
75 - 85	359	114,5	36	11,5	206	65,7	-	-
85 und mehr	383	449,5	11	12,9	282	331,0	-	-
Insgesamt	1 370	32,0	321	7,5	635	14,8	28	0,7
männlich								
unter 1	1	6,0	-	-	1	6,0	-	-
1 - 5	5	7,6	3	4,6	2	3,0	-	-
5 - 15	2	1,4	1	0,7	-	-	-	-
15 - 25	73	25,3	55	19,0	3	1,0	4	1,4
25 - 35	47	17,5	33	12,3	4	1,5	1	0,4
35 - 45	58	17,0	30	8,8	9	2,6	7	2,0
45 - 55	91	27,5	38	11,5	17	5,1	13	3,9
55 - 65	70	26,7	23	8,8	20	7,6	3	1,1
65 - 75	114	46,4	26	10,6	46	18,7	-	-
75 - 85	132	126,5	20	19,2	63	60,4	-	-
85 und mehr	103	569,3	5	27,6	72	398,0	-	-
Zusammen	696	33,3	234	11,2	237	11,4	28	1,3
weiblich								
unter 1	-	-	-	-	-	-	-	-
1 - 5	3	4,8	1	1,6	1	1,6	-	-
5 - 15	4	2,9	1	0,7	-	-	-	-
15 - 25	23	8,7	18	6,8	2	0,8	-	-
25 - 35	8	3,5	5	2,2	-	-	-	-
35 - 45	17	5,4	8	2,5	6	1,9	-	-
45 - 55	17	5,3	9	2,8	2	0,6	-	-
55 - 65	23	8,3	5	1,8	9	3,2	-	-
65 - 75	72	24,6	18	6,1	25	8,5	-	-
75 - 85	227	108,4	16	7,6	143	68,3	-	-
85 und mehr	280	417,2	6	8,9	210	312,9	-	-
Zusammen	674	30,7	87	4,0	398	18,1	-	-

15. Gestorbene bei häuslichen Unfällen 2005 nach Altersgruppen und Geschlecht

Alter von ... bis unter ... Jahren	männlich = m weiblich = w insgesamt = i	Insgesamt	Unfallursache					sonstige
			Sturz	Ertrinken, Untergehen	Ersticken	Rauch, Feuer, Flammen	Vergiftung	
			Pos.-Nr. der ICD-10					
			W00 - W19	W65 - W74	W75 - W84	X00 - X09	X40 - X49	
unter 1	m	1	1	-	-	-	-	-
	w	-	-	-	-	-	-	-
	i	1	1	-	-	-	-	-
1 - 5	m	2	-	2	-	-	-	-
	w	1	-	1	-	-	-	-
	i	3	-	3	-	-	-	-
5 - 15	m	-	-	-	-	-	-	-
	w	-	-	-	-	-	-	-
	i	-	-	-	-	-	-	-
15 - 25	m	3	1	-	-	-	1	1
	w	2	1	1	-	-	-	-
	i	5	2	1	-	-	1	1
25 - 35	m	4	-	1	-	1	2	-
	w	-	-	-	-	-	-	-
	i	4	-	1	-	1	2	-
35 - 45	m	9	5	-	1	1	-	2
	w	6	2	-	3	-	1	-
	i	15	7	-	4	1	1	2
45 - 55	m	17	10	1	-	3	-	3
	w	2	1	-	-	1	-	-
	i	19	11	1	-	4	-	3
55 - 65	m	20	17	-	1	1	-	1
	w	9	8	1	-	-	-	-
	i	29	25	1	1	1	-	1
65 und mehr	m	181	157	1	9	4	2	8
	w	378	348	3	9	6	3	9
	i	559	505	4	18	10	5	17
Insgesamt	m	237	191	5	11	10	5	15
	w	398	360	6	12	7	4	9
	i	635	551	11	23	17	9	24

16. Gestorbene bei Verkehrsunfällen 2005 nach Altersgruppen und Geschlecht

Alter von ... bis unter ... Jahren	männlich = m weiblich = w insgesamt = i	Insgesamt	Transportmittelunfälle					Sonstige
			zusammen	Fußgänger	Radfahrer	Motorrad- fahrer	PKW- Benutzer	
			Pos.-Nr. der ICD-10					
			V01 - V99	V01 - V09	V10 - V19	V20 - V29	V40 - V49	
unter 1	m	-	-	-	-	-	-	-
	w	-	-	-	-	-	-	-
	i	-	-	-	-	-	-	-
1 - 5	m	3	3	2	-	-	1	-
	w	1	1	1	-	-	-	-
	i	4	4	3	-	-	1	-
5 - 15	m	1	1	-	1	-	-	-
	w	1	1	-	-	-	1	-
	i	2	2	-	1	-	1	-
15 - 25	m	55	55	4	1	14	26	-
	w	18	18	-	1	-	13	-
	i	73	73	4	2	14	39	-
25 - 35	m	33	33	1	1	13	6	-
	w	5	5	-	-	-	3	-
	i	38	38	1	1	13	9	-
35 - 45	m	30	28	2	5	4	12	2
	w	8	8	3	1	-	1	-
	i	38	36	5	6	4	13	2
45 - 55	m	38	36	5	7	6	11	2
	w	9	9	2	-	-	5	-
	i	47	45	7	7	6	16	2
55 - 65	m	23	21	5	1	3	10	2
	w	5	5	2	2	-	1	-
	i	28	26	7	3	3	11	2
65 und mehr	m	51	50	13	16	4	11	1
	w	40	40	18	5	1	7	-
	i	91	90	31	21	5	18	1
Insgesamt	m	234	227	32	32	44	77	7
	w	87	87	26	9	1	31	-
	i	321	314	58	41	45	108	7

17. Gestorbene bei Arbeitsunfällen 2005 nach Altersgruppen und Geschlecht

Alter von ... bis unter ... Jahren	männlich = m weiblich = w insgesamt = i	Insgesamt	Art des Arbeitsunfalles				sonstige, ein- schließlich Spätfolgen
			Transport- mittelunfall	Sturz	Exposition gegenüber		
					mechanischen Kräften	elektr. Strom, Temperatur, Druck	
			Pos.-Nr. der ICD-10				
V01 - V99	W00 - W19	W20 - W64	W85 - W99				
unter 1	m	-	-	-	-	-	-
	w	-	-	-	-	-	-
	i	-	-	-	-	-	-
1 - 5	m	-	-	-	-	-	-
	w	-	-	-	-	-	-
	i	-	-	-	-	-	-
5 - 15	m	-	-	-	-	-	-
	w	-	-	-	-	-	-
	i	-	-	-	-	-	-
15 - 25	m	4	-	2	1	1	-
	w	-	-	-	-	-	-
	i	4	-	2	1	1	-
25 - 35	m	1	-	1	-	-	-
	w	-	-	-	-	-	-
	i	1	-	1	-	-	-
35 - 45	m	7	1	3	2	-	1
	w	-	-	-	-	-	-
	i	7	1	3	2	-	1
45 - 55	m	13	2	4	4	1	2
	w	-	-	-	-	-	-
	i	13	2	4	4	1	2
55 - 65	m	3	-	-	2	-	1
	w	-	-	-	-	-	-
	i	3	-	-	2	-	1
65 und mehr	m	-	-	-	-	-	-
	w	-	-	-	-	-	-
	i	-	-	-	-	-	-
Insgesamt	m	28	3	10	9	2	4
	w	-	-	-	-	-	-
	i	28	3	10	9	2	4

Abb. 1 Gestorbene Säuglinge im Freistaat Sachsen 2005 nach Geschlecht und Lebensdauer

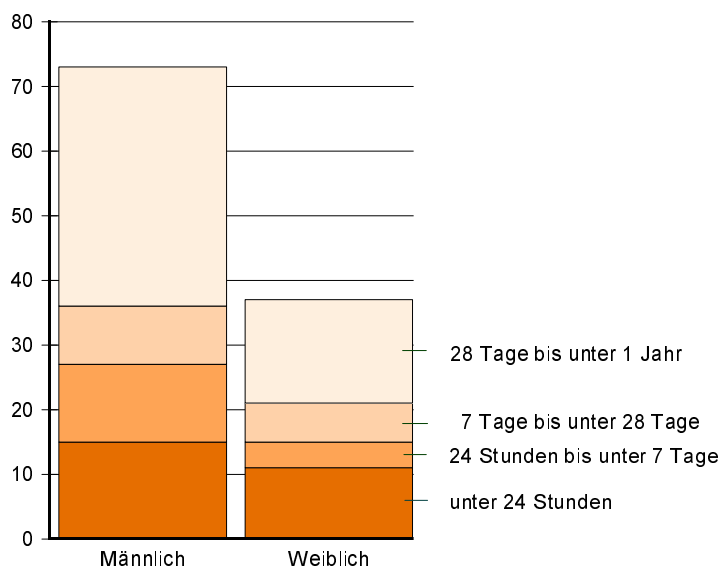


Abb. 2 Gestorbene im Freistaat Sachsen 2005 nach Todesursachen in Prozent

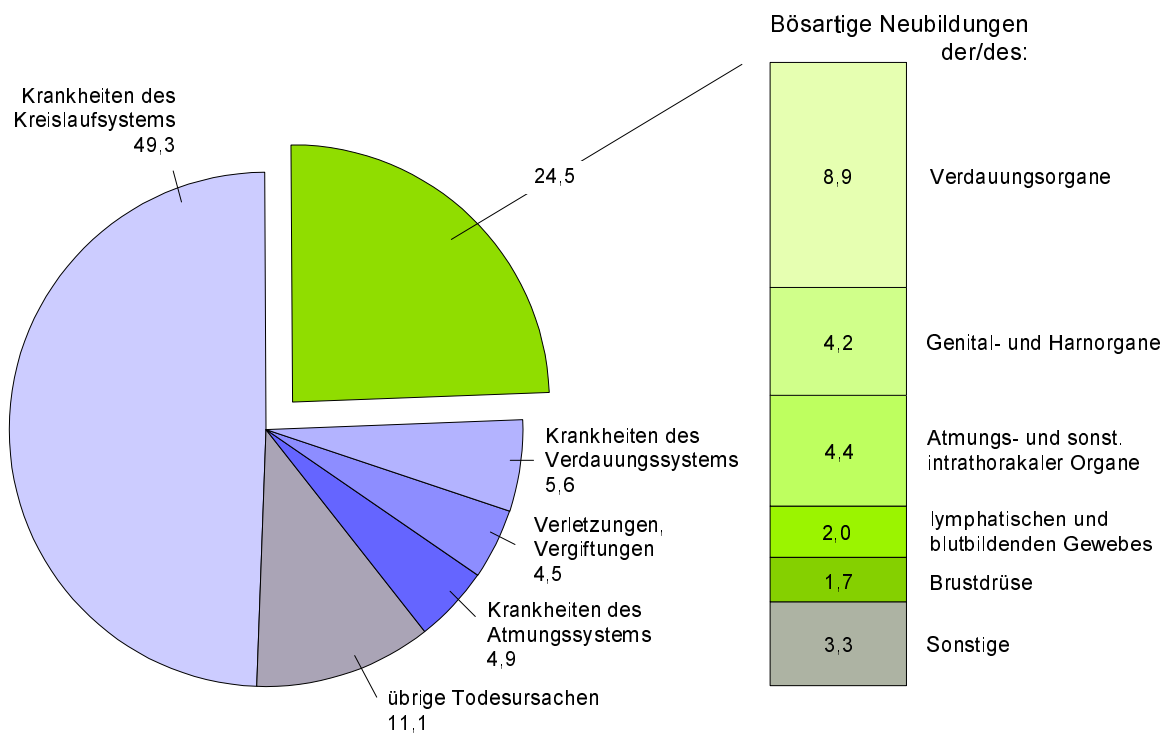


Abb. 3 Gestorbene je 100 000 Einwohner im Freistaat Sachsen 2005 nach ausgewählten Todesursachen und Geschlecht

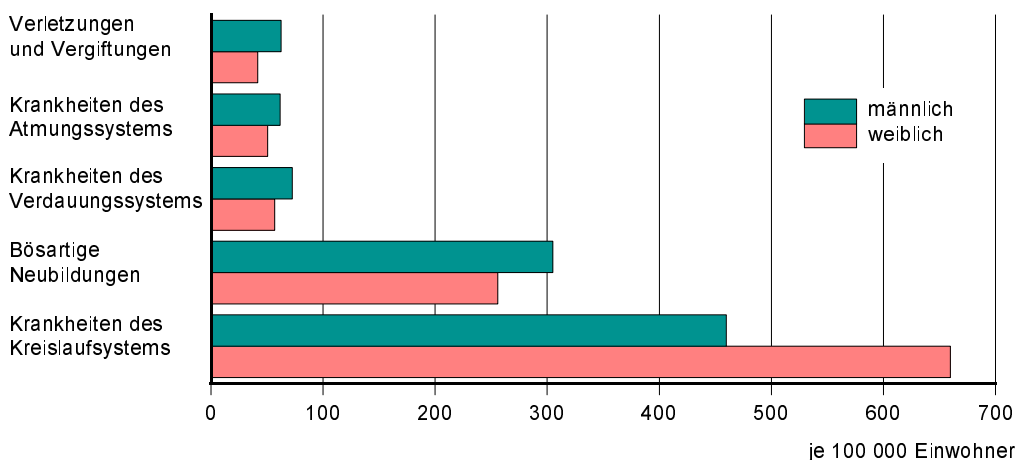


Abb. 4 Gestorbene durch Unfälle je 100 000 Einwohner im Freistaat Sachsen 2005 nach Unfallart und Altersgruppen

