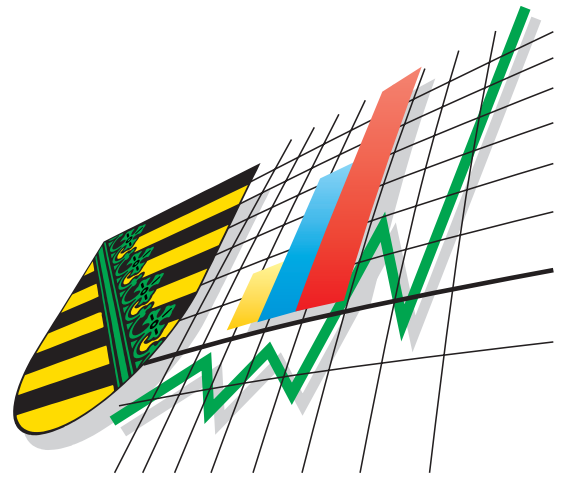


Statistisches Landesamt
des Freistaates
Sachsen



Statistische Berichte

Gestorbene nach Todesursachen im Freistaat Sachsen

2002

A IV 3 - j/02
ISSN 1435-8670
Preis: € 6,00

Bevölkerung, Gebiet, Erwerbstätigkeit

Zeichenerklärung

-	Nichts vorhanden (genau Null)	x	Tabellenfach gesperrt, weil Aussage nicht sinnvoll
0	Weniger als die Hälfte von 1 in der letzten besetzten Stelle, jedoch mehr als nichts	()	Aussagewert ist eingeschränkt
...	Angabe fällt später an	p	vorläufige Zahl
/	Zahlenwert nicht sicher genug	r	berichtigte Zahl
.	Zahlenwert unbekannt oder geheim zu halten	s	geschätzte Zahl

Herausgeber:

Statistisches Landesamt des Freistaates Sachsen

Macherstraße 63
01917 Kamenz

Postfach 11 05
01911 Kamenz

Telefon

Vermittlung 03578 33-0

Präsident/Sekretariat -1900

Telefax -1999

Auskunft -1913, -1914

Telefax -1921

Bibliothek -4352

Telefax -1598

Vertrieb -4316

Internet www.statistik.sachsen.de

E-Mail info@statistik.sachsen.de

Informationsbüro Dresden

Rampische Str. 4
01067 Dresden

Telefon 0351 483-3180

Telefax -3184

E-Mail iPunkt@statistik.sachsen.de

Kein Zugang für elektronisch signierte sowie verschlüsselte Dokumente

© Statistisches Landesamt des Freistaates Sachsen, Kamenz, September 2003

Für nichtgewerbliche Zwecke sind Vervielfältigung und unentgeltliche Verbreitung, auch auszugsweise, mit Quellenangabe gestattet. Die Verbreitung, auch auszugsweise, über elektronische Systeme/Datenträger bedarf der vorherigen Zustimmung. Alle übrigen Rechte bleiben vorbehalten.

Inhalt

	Seite
Vorbemerkungen	2
Ergebnisdarstellung	3
 Tabellen	
1. Lebendgeborene und Gestorbene 2002 nach Kreisen und Geschlecht	4
2. Gestorbene 2002 nach Altersgruppen und Geschlecht	5
3. Gestorbene 2002 nach ausgewählten Todesursachen und Geschlecht	6
4. Gestorbene je 100 000 Einwohner 2002 nach ausgewählten Todesursachen und Geschlecht	7
5. Gestorbene 2002 nach Kreisen und ausgewählten Todesursachen	8
6. Gestorbene je 100 000 Einwohner 2002 nach Kreisen und ausgewählten Todesursachen	10
7. Gestorbene im 1. Lebensjahr und Totgeborene 2002 nach Kreisen	12
8. Gestorbene Säuglinge 2002 nach Geburtsgewicht und Lebensdauer	13
9. Gestorbene Säuglinge 2002 nach Todesursachen und Geschlecht	13
10. Gestorbene 2002 nach Todesursachen, Geschlecht und Altersgruppen	14
11. Gestorbene in den Kreisfreien Städten Chemnitz, Dresden und Leipzig 2002 nach ausgewählten Todesursachen	20
12. Gestorbene durch Unfälle 2002 nach Unfallart und Geschlecht	24
13. Gestorbene durch Unfälle 2002 nach Art der Schädigung und Geschlecht	25
14. Gestorbene durch Unfälle 2002 nach Altersgruppen, Unfallart und Geschlecht	26
15. Gestorbene bei häuslichen Unfällen 2002 nach Altersgruppen und Geschlecht	27
16. Gestorbene bei Verkehrsunfällen 2002 nach Altersgruppen und Geschlecht	28
17. Gestorbene bei Arbeitsunfällen 2002 nach Altersgruppen und Geschlecht	29
 Abbildungen	
Abb. 1 Gestorbene Säuglinge im Freistaat Sachsen 2002 nach Geschlecht und Lebensdauer	31
Abb. 2 Gestorbene im Freistaat Sachsen 2002 nach Todesursachen	31
Abb. 3 Gestorbene je 100 000 Einwohner im Freistaat Sachsen 2002 nach ausgewählten Todesursachen und Geschlecht	32
Abb. 4 Gestorbene durch Unfälle je 100 000 Einwohner im Freistaat Sachsen 2002 nach Unfallart und Altersgruppen	32

Vorbemerkungen

Rechtsgrundlagen

- Gesetz über die Statistik für Bundeszwecke (Bundesstatistikgesetz - BStatG) vom 22. Januar 1987 (BGBl. S. 462, 565), zuletzt geändert durch Artikel 16 des Gesetzes vom 21. August 2002 (BGBl. I S. 3322);
- Gesetz über die Statistik der Bevölkerungsbewegung und die Fortschreibung des Bevölkerungsstandes in der Fassung der Bekanntmachung vom 14. März 1980 (BGBl. I S. 308), zuletzt geändert durch Artikel 2 des Gesetzes vom 25. März 2002 (BGBl. I S. 1191);
- Sächsisches Statistikgesetz vom 17. Mai 1993 (SächsGVBl. S. 453, zuletzt geändert durch Artikel 13 des Gesetzes vom 6. Juni 2002 (SächsGVBl. S. 168)
- Sächsisches Gesetz über das Friedhofs-, Leichen- und Bestattungswesen (Sächsisches Bestattungsgesetz - Sächs-BestG) vom 8. Juli 1994 (SächsGVBl. S. 1321), zuletzt geändert durch Artikel 1 § 1 Nr. 11 des Gesetzes vom 6. Juni 2002 (SächsGVBl. S. 168)

Ziel der Todesursachenstatistik

Aufgabe der Todesursachenstatistik ist es eine Übersicht über die vorherrschenden Todesursachen der Wohnbevölkerung im Freistaat Sachsen nach regionaler Gliederung zu geben. Es werden alle Krankheiten, Leiden oder Verletzungen der Verstorbenen, die entweder zum Tode führten oder beitrugen, von den Ärzten rückwirkend bis zu dem Grundleiden auf dem Leichenschauschein festgehalten. Das jeweilige Grundleiden wird in den Statistischen Landesämtern als Todesursache erfasst und verschlüsselt. Die Erfassung erfolgt fortlaufend. Das Datenmaterial wird monatlich und jährlich aufbereitet.

Registriert werden die Todesursachen aller Verstorbenen einschließlich der Unfalltoten mit Hauptwohnung bzw. alleiniger Wohnung im Freistaat Sachsen 2002 unabhängig vom Sterbeort, bezogen auf den Gebietsstand zum 1. Januar 2003.

Grundlage der systematischen Ergebnisdarstellung der Todesursachenstatistik bildet die 10. Revision der „Internationalen statistischen Klassifikation der Krankheiten und verwandter Gesundheitsprobleme“ (ICD-10). Diese wurde 1998 in Deutschland eingeführt und löste damit die seit 1979 gültige ICD-9 ab.

Mit der 10. Revision erfolgte eine notwendige Anpassung an den medizinischen Kenntnisstand. Die bisherigen Ergebnisse der Todesursachenstatistik lassen sich nur noch bedingt mit den Angaben auf Basis der ICD-10 fortschreiben.

Die Erfassung der an nichtnatürlichen Todesursachen (Verletzungen, Vergiftungen und bestimmte andere Folgen äußerer Ursachen) verstorbenen Personen erfolgt im Rahmen der Todesursachenstatistik durch die Verschlüsselung:

- der medizinischen Diagnose des Schadens oder seiner Komplikation
- des Zustandekommens (äußere Ursache) des Schadens und des Ortes des Ereignisses
- der Unfallkategorie.

Folgende Unfallkategorien sind möglich:

- | | |
|--------------------|----------------------------|
| 1 = Arbeitsunfall | 4 = Häuslicher Unfall |
| 2 = Schulunfall | 5 = Sport- und Spielunfall |
| 3 = Verkehrsunfall | 6 = Sonstiger Unfall |

Statistik der Todesursachen im Freistaat Sachsen 2002

Im Jahr 2002 starben in Sachsen insgesamt 50 096 Personen, davon 22 596 Männer (45,1 Prozent) und 27 500 Frauen (54,9 Prozent). Gegenüber dem Vorjahr ergab sich ein Anstieg von 852 Sterbefällen bzw. 1,7 Prozent bei einer Verringerung der Bevölkerung zum Jahresende von 0,8 Prozent.

Für die Gesamtbevölkerung betrug die Sterbeziffer 11,5 je 1 000 Einwohner. Sie stieg gegenüber dem Vorjahr um 0,3 Punkte. Die Sterbeziffer der Männer lag bei 10,7 und die der Frauen bei 12,2 je 1 000 Einwohner gleichen Geschlechts (Zunahme bei Männern sowie Frauen von 0,3 Punkten). Im Vergleich der Kreise verzeichneten die Kreisfreien Städte Plauen mit 13,9 die höchste und Dresden mit 10,3 die niedrigste Sterbeziffer.

Das Durchschnittsalter aller Gestorbenen betrug 75,7 Jahre und stieg um 0,2 Jahre an. Frauen starben im Alter von durchschnittlich 80,0 Jahren, Männer dagegen bereits mit 70,4 Jahren. Von den verstorbenen Männern waren 70,6 Prozent über 65 Jahre, bei den Frauen betrug dieser Anteil 89,7 Prozent, insgesamt waren 81,1 Prozent der Verstorbenen älter als 65 Jahre.

Im Berichtsjahr entfielen 90,2 Prozent aller Sterbefälle auf fünf Todesursachengruppen:

- Krankheiten des Kreislaufsystems (51,4 Prozent)
- Bösartige Neubildungen (23,8 Prozent)
- Krankheiten des Verdauungssystems (5,5 Prozent)
- Verletzungen, Vergiftungen und bestimmte andere Folgen äußerer Ursachen (4,9 Prozent)
- Krankheiten des Atmungssystems (4,7 Prozent).

Der Anteil der Kreislauferkrankungen an allen Todesursachen war mit 25 749 Verstorbenen und einer Sterberate von 590 je 100 000 Einwohnern (Frauen: 705; Männer: 468) erneut am höchsten. Gegenüber dem Vorjahr ist eine Zunahme von 186 Sterbefällen zu verzeichnen. Bei etwa jedem vierten Kreislauf-toten wurden zerebrovaskuläre Erkrankungen (Hirngefäßkrankheiten) als Todesursache festgestellt, wobei hier Frauen (204 Verstorbene je 100 000) fast doppelt so häufig betroffen sind wie Männer (107 je 100 000). Dem akuten und rezidivierenden Myokardinfarkt (Herzinfarkt) ist 2002 mit 4 866 Verstorbenen (179 Fälle weniger) etwa jeder Zehnte aller Sterbefälle zuzuordnen. Mit einem Anteil von 54,6 Prozent starben mehr Männer an dieser Krankheit.

Einer bösartigen Neubildung (Krebs) erlagen im Berichtsjahr 11 908 Personen, das war fast jeder vierte Verstorbene. Die Sterbeziffer lag bei 273 je 100 000 Einwohner. Der Krebs der Verdauungsorgane hatte bei Männern mit 35,0 Prozent und bei Frauen mit 38,3 Prozent jeweils den größten Anteil. An Brustkrebs verstarben 867 Frauen, das waren 15,2 Prozent aller an Krebs verstorbenen weiblichen Personen. Damit war diese Einzeltodesursache die häufigste der weiblichen Krebssterbefälle, während bei Männern der Lungenkrebs überwog (1 566 Fälle).

An dritter Stelle der Todesursachen folgten mit 2 735 Sterbefällen die Krankheiten des Verdauungssystems. Zwei Drittel der männlichen Sterbefälle dieser Gruppe betrafen Leberkrankheiten, darunter wiederum reichlich drei Viertel bedingt durch übermäßigen Genuss von Alkohol.

Im Berichtsjahr 2002 verstarben in Sachsen 102 Säuglinge, das waren sieben weniger als im Vorjahr. Die Säuglingssterblichkeit betrug 3,2 je 1 000 Lebendgeborene. Acht Kinder im Alter unter einem Jahr verstarben an plötzlichem Kindstod, während weitere 47 Säuglingssterbefälle auf bestimmte Zustände, die ihren Ursprung in der Perinatalperiode haben, zurückzuführen waren. Infolge angeborener Fehlbildungen verstarben 29 Säuglinge.

Eines nichtnatürlichen Todes durch Verletzungen und Vergiftungen starben 2 458 Personen, 175 mehr als im Vorjahr. Dies entsprach einem Anteil an der Gesamtzahl der Verstorbenen von 4,9 Prozent. Die Sterbeziffer betrug 56 nichtnatürliche Todesfälle je 100 000 Einwohner.

1 509 Personen sind infolge von Unfällen verstorben, darunter durch häusliche Unfälle 44,3 Prozent und durch Verkehrsunfälle 29,0 Prozent. In der Altersgruppe der 15- bis unter 25-Jährigen waren die Verkehrsunfälle mit einem Anteil von 87,2 Prozent an der Gesamtzahl der Unfalltoten im gleichen Alter besonders hoch (im Vorjahr 94,1 Prozent). Die Sterbeziffer für Gestorbene durch Unfälle lag bei 34,6 je 100 000 Einwohner.

Vorsätzliche Selbstbeschädigung (Suizid) verübten 745 Personen, davon 522 Männer und 223 Frauen. Damit wurden 60 Suizidfälle weniger als im Vorjahr registriert. Gegenüber dem Vorjahr sank die Suizidrate von 18,3 Selbsttötungen je 100 000 Einwohner auf 17,1.

Durch tätlichen Angriff wurden wie im Vorjahr 32 Personen getötet. Die Zahl der nichtnatürlichen Todesfälle, dessen nähere Umstände unbestimmt sind, stieg von 82 auf 170 Sterbefälle.

1. Lebendgeborene und Gestorbene 2002 nach Kreisen und Geschlecht

Kreis Regierungsbezirk Land	Lebendgeborene				Gestorbene			
	insgesamt	männlich	weiblich	je 1 000 Einwohner	insgesamt	männlich	weiblich	je 1 000 Einwohner
Chemnitz, Stadt	1 808	945	863	7,1	3 065	1 380	1 685	12,1
Plauen, Stadt	504	258	246	7,1	988	417	571	13,9
Zwickau, Stadt	652	344	308	6,4	1 272	578	694	12,6
Annaberg	633	308	325	7,3	1 088	495	593	12,5
Chemnitzer Land	934	498	436	6,7	1 885	814	1 071	13,6
Freiberg	1 099	576	523	7,3	1 617	742	875	10,7
Vogtlandkreis	1 280	659	621	6,4	2 715	1 212	1 503	13,6
Mittlerer Erzgebirgskreis	626	326	300	6,7	1 016	466	550	10,9
Mittweida	889	432	457	6,5	1 615	730	885	11,9
Stollberg	614	324	290	6,6	1 082	517	565	11,7
Aue-Schwarzenberg	931	482	449	6,8	1 788	863	925	13,0
Zwickauer Land	902	414	488	6,8	1 671	723	948	12,6
Regierungsbezirk Chemnitz	10 872	5 566	5 306	6,8	19 802	8 937	10 865	12,4
Dresden, Stadt	4 113	2 056	2 057	8,6	4 930	2 084	2 846	10,3
Görlitz, Stadt	424	208	216	7,1	763	360	403	12,8
Hoyerswerda, Stadt	277	144	133	5,9	510	273	237	10,8
Bautzen	1 184	607	577	7,7	1 685	785	900	10,9
Meißen	1 084	549	535	7,1	1 625	723	902	10,7
Niederschlesischer Oberlausitzkreis	652	331	321	6,4	1 061	494	567	10,3
Riesa-Großenhain	886	455	431	7,4	1 291	617	674	10,8
Löbau-Zittau	992	502	490	6,6	1 830	854	976	12,1
Sächsische Schweiz	1 004	517	487	6,9	1 725	753	972	11,9
Weißeritzkreis	987	501	486	7,9	1 339	564	775	10,8
Kamenz	1 100	562	538	7,1	1 597	745	852	10,3
Regierungsbezirk Dresden	12 703	6 432	6 271	7,5	18 356	8 252	10 104	10,9
Leipzig, Stadt	3 844	1 929	1 915	7,8	5 428	2 352	3 076	11,0
Delitzsch	918	516	402	7,3	1 345	630	715	10,6
Döbeln	509	246	263	6,7	852	363	489	11,2
Leipziger Land	1 015	472	543	6,7	1 734	817	917	11,4
Muldentalkreis	938	472	466	7,0	1 460	686	774	10,8
Torgau-Oschatz	719	370	349	7,2	1 119	559	560	11,2
Regierungsbezirk Leipzig	7 943	4 005	3 938	7,3	11 938	5 407	6 531	11,0
Sachsen	31 518	16 003	15 515	7,2	50 096	22 596	27 500	11,5

2. Gestorbene 2002 nach Altersgruppen und Geschlecht

Alter von ... bis unter ... Jahren	Insgesamt	Männlich	Weiblich
unter 1	102	60	42
1 - 5	24	10	14
5 - 10	9	6	3
10 - 15	28	15	13
15 - 20	158	116	42
20 - 25	142	106	36
25 - 30	125	95	30
30 - 35	205	140	65
35 - 40	456	330	126
40 - 45	677	519	158
45 - 50	1 106	789	317
50 - 55	1 417	1 012	405
55 - 60	1 628	1 132	496
60 - 65	3 388	2 313	1 075
65 - 70	4 294	2 805	1 489
70 - 75	5 845	3 398	2 447
75 - 80	6 942	2 986	3 956
80 - 85	8 034	2 894	5 140
85 und mehr	15 516	3 870	11 646
Insgesamt	50 096	22 596	27 500

je 1 000 Einwohner

unter 1	3,2	3,7	2,7
1 - 5	0,2	0,2	0,2
5 - 10	0,1	0,1	0,0
10 - 15	0,1	0,1	0,1
15 - 20	0,5	0,8	0,3
20 - 25	0,5	0,7	0,3
25 - 30	0,5	0,8	0,3
30 - 35	0,7	0,9	0,5
35 - 40	1,3	1,8	0,8
40 - 45	2,0	3,0	1,0
45 - 50	3,4	4,7	2,0
50 - 55	4,7	6,7	2,7
55 - 60	6,5	9,2	3,8
60 - 65	9,9	14,2	6,0
65 - 70	15,9	22,4	10,3
70 - 75	26,5	36,5	19,2
75 - 80	41,7	55,8	35,0
80 - 85	72,4	94,8	63,9
85 und mehr	177,3	211,3	168,3
Insgesamt	11,5	10,7	12,2

3. Gestorbene 2002 nach ausgewählten Todesursachen und Geschlecht

Pos.-Nr. der ICD-10	Todesursache	Insgesamt	Männlich	Weiblich
A00 - B99	Bestimmte infektiöse und parasitäre Krankheiten	227	111	116
A15 - A16	Tuberkulose der Atmungsorgane	7	6	1
C00 - C97	Bösartige Neubildungen	11 908	6 198	5 710
C15 - C26	der Verdauungsorgane	4 356	2 169	2 187
C30 - C39	der Atmungs- und intrathorakalen Organe	2 075	1 672	403
C50	der Brustdrüse	870	3	867
C51 - C68	der Genital- und Harnorgane	2 124	1 061	1 063
C81 - C96	des lymphatischen und blutbildenden Gewebes	958	468	490
D10 - D36	Gutartige Neubildungen	49	15	34
E00 - E90	Endokrine, Ernährungs- und Stoffwechsel- krankheiten	1 467	553	914
E10 - E14	Diabetes mellitus	1 318	488	830
F00 - F99	Psychische und Verhaltensstörungen	460	309	151
G00 - G99	Krankheiten des Nervensystems	829	360	469
I00 - I99	Krankheiten des Kreislaufsystems	25 749	9 915	15 834
I10 - I15	Hypertonie [Hochdruckkrankheit]	1 375	434	941
I20 - I25	Ischämische Herzkrankheiten	12 568	5 394	7 174
I21 - I22	Akuter und rezidivierender Myokardinfarkt	4 866	2 655	2 211
I30 - I52	Sonstige Formen der Herzkrankheit	2 849	1 064	1 785
I60 - I69	Zerebrovaskuläre Krankheiten	6 835	2 259	4 576
J00 - J99	Krankheiten des Atmungssystems	2 356	1 335	1 021
J10 - J18	Grippe und Pneumonie	1 014	457	557
K00 - K93	Krankheiten des Verdauungssystems	2 735	1 537	1 198
K70 - K77	Krankheiten der Leber	1 386	997	389
N00 - N99	Krankheiten des Urogenitalsystems	478	211	267
O00 - O99	Schwangerschaft, Geburt und Wochenbett	-	x	-
P00 - P96	Bestimmte Zustände, die ihren Ursprung in der Perinatalperiode haben	51	31	20
S00 - T98	Verletzungen, Vergiftungen und bestimmte andere Folgen äußerer Ursachen	2 458	1 434	1 024
S00 - S09	Verletzungen des Kopfes	478	298	180
S70 - S79	Verletzungen der Hüfte und des Oberschenkels	439	116	323
T20 - T32	Verbrennungen oder Verätzungen	32	21	11
T51 - T65	Toxische Wirkungen von vorwiegend nicht medizinisch verwendeten Substanzen	60	43	17
A00 - T98	Insgesamt	50 096	22 596	27 500

4. Gestorbene je 100 000 Einwohner 2002 nach ausgewählten Todesursachen und Geschlecht

Pos.-Nr. der ICD-10	Todesursache	Insgesamt	Männlich	Weiblich
A00 - B99	Bestimmte infektiöse und parasitäre Krankheiten	5,2	5,2	5,2
A15 - A16	Tuberkulose der Atmungsorgane	0,2	0,3	-
C00 - C97	Bösartige Neubildungen	272,8	292,5	254,2
C15 - C26	der Verdauungsorgane	99,8	102,4	97,3
C30 - C39	der Atmungs- und intrathorakalen Organe	47,5	78,9	17,9
C50	der Brustdrüse	19,9	0,1	38,6
C51 - C68	der Genital- und Harnorgane	48,7	50,1	47,3
C81 - C96	des lymphatischen und blutbildenden Gewebes	21,9	22,1	21,8
D10 - D36	Gutartige Neubildungen	1,1	0,7	1,5
E00 - E90	Endokrine, Ernährungs- und Stoffwechsel- krankheiten	33,6	26,1	40,7
E10 - E14	Diabetes mellitus	30,2	23,0	36,9
F00 - F99	Psychische und Verhaltensstörungen	10,5	14,6	6,7
G00 - G99	Krankheiten des Nervensystems	19,0	17,0	20,9
I00 - I99	Krankheiten des Kreislaufsystems	589,8	467,9	704,8
I10 - I15	Hypertonie [Hochdruckkrankheit]	31,5	20,5	41,9
I20 - I25	Ischämische Herzkrankheiten	287,9	254,5	319,3
I21 - I22	Akuter und rezidivierender Myokardinfarkt	111,5	125,3	98,4
I30 - I52	Sonstige Formen der Herzkrankheit	65,3	50,2	79,5
I60 - I69	Zerebrovaskuläre Krankheiten	156,6	106,6	203,7
J00 - J99	Krankheiten des Atmungssystems	54,0	63,0	45,4
J10 - J18	Grippe und Pneumonie	23,2	21,6	24,8
K00 - K93	Krankheiten des Verdauungssystems	62,6	72,5	53,3
K70 - K77	Krankheiten der Leber	31,7	47,0	17,3
N00 - N99	Krankheiten des Urogenitalsystems	10,9	10,0	11,9
O00 - O99	Schwangerschaft, Geburt und Wochenbett	-	x	-
P00 - P96	Bestimmte Zustände, die ihren Ursprung in der Perinatalperiode haben	1,2	1,5	0,9
S00 - T98	Verletzungen, Vergiftungen und bestimmte andere Folgen äußerer Ursachen	56,3	67,7	45,6
S00 - S09	Verletzungen des Kopfes	10,9	14,1	8,0
S70 - S79	Verletzungen der Hüfte und des Oberschenkels	10,1	5,5	14,4
T20 - T32	Verbrennungen oder Verätzungen	0,7	1,0	0,5
T51 - T65	Toxische Wirkungen von vorwiegend nicht medizinisch verwendeten Substanzen	1,4	2,0	0,8
A00 - T98	Insgesamt	1 147,5	1 066,3	1 224,0

5. Gestorbene 2002 nach Kreisen und ausgewählten Todesursachen ¹⁾

Kreis Regierungsbezirk Land	Insgesamt (A00 - T98)	Darunter			
		Krankheiten des Kreislaufsystems (I00 - I99)	Bösartige Neubildungen (C00 - C97)	Krankheiten des	
				Verdauungs- systems (K00 - K93)	Atmungs- systems (J00 - J99)
Chemnitz, Stadt	3 065	1 579	749	152	132
Plauen, Stadt	988	504	226	51	41
Zwickau, Stadt	1 272	683	356	77	31
Annaberg	1 088	556	248	58	65
Chemnitzer Land	1 885	1 117	405	87	67
Freiberg	1 617	879	375	59	84
Vogtlandkreis	2 715	1 447	612	141	118
Mittlerer Erzgebirgskreis	1 016	564	227	59	27
Mittweida	1 615	854	378	78	55
Stollberg	1 082	563	278	48	48
Aue-Schwarzenberg	1 788	947	456	94	84
Zwickauer Land	1 671	908	389	75	77
Regierungsbezirk Chemnitz	19 802	10 601	4 699	979	829
Dresden, Stadt	4 930	2 263	1 134	297	316
Görlitz, Stadt	763	359	200	49	38
Hoyerswerda, Stadt	510	239	133	31	27
Bautzen	1 685	895	383	88	57
Meißen	1 625	814	385	81	94
Niederschlesischer Oberlausitzkreis	1 061	528	262	48	45
Riesa-Großenhain	1 291	655	302	86	46
Löbau-Zittau	1 830	929	437	115	87
Sächsische Schweiz	1 725	891	403	100	81
Weißeritzkreis	1 339	672	315	81	76
Kamenz	1 597	868	325	101	64
Regierungsbezirk Dresden	18 356	9 113	4 279	1 077	931
Leipzig, Stadt	5 428	2 721	1 377	301	276
Delitzsch	1 345	660	347	61	76
Döbeln	852	420	213	48	40
Leipziger Land	1 734	894	406	108	88
Muldentalkreis	1 460	768	341	80	62
Torgau-Oschatz	1 119	572	246	81	54
Regierungsbezirk Leipzig	11 938	6 035	2 930	679	596
Sachsen	50 096	25 749	11 908	2 735	2 356

1) Klassifizierung nach ICD-10: Internationale statistische Klassifikation der Krankheiten und verwandter Gesundheitsprobleme, 10. Revision

Endokrine, Ernährungs- und Stoffwechselkrankheiten (E00 - E90)		Verletzungen, Vergiftungen und bestimmte andere Folgen äußerer Ursachen (S00 - T98)				Kreis Regierungsbezirk Land
zusammen	darunter Diabetes mellitus (E10 - E14)	zusammen	Unfälle	darunter Verkehrsunfälle	Suizide	
70	62	152	93	22	46	Chemnitz, Stadt
21	18	59	35	8	13	Plauen, Stadt
17	17	61	40	8	18	Zwickau, Stadt
32	28	63	39	14	20	Annaberg
33	31	81	54	12	21	Chemnitzer Land
36	30	83	52	22	29	Freiberg
58	53	162	120	34	28	Vogtlandkreis
31	30	51	34	11	16	Mittlerer Erzgebirgskreis
50	46	90	46	13	34	Mittweida
42	40	53	36	9	16	Stollberg
39	39	86	62	15	22	Aue-Schwarzenberg
48	41	73	46	6	19	Zwickauer Land
477	435	1 014	657	174	282	Regierungsbezirk Chemnitz
166	154	201	99	30	80	Dresden, Stadt
27	25	31	15	1	13	Görlitz, Stadt
19	18	21	12	3	7	Hoyerswerda, Stadt
67	61	86	53	14	24	Bautzen
55	47	77	50	11	27	Meißen
51	42	53	30	12	20	Niederschlesischer Oberlausitzkreis
53	49	55	36	17	18	Riesa-Großenhain
51	48	84	52	24	25	Löbau-Zittau
62	53	81	48	15	27	Sächsische Schweiz
43	39	66	43	19	18	Weißeritzkreis
49	42	87	55	27	30	Kamenz
643	578	842	493	173	289	Regierungsbezirk Dresden
120	108	255	147	23	66	Leipzig, Stadt
57	47	67	38	11	24	Delitzsch
30	20	50	33	13	14	Döbeln
62	59	81	49	12	29	Leipziger Land
41	40	85	47	16	23	Muldentalkreis
37	31	64	45	16	18	Torgau-Oschatz
347	305	602	359	91	174	Regierungsbezirk Leipzig
1 467	1 318	2 458	1 509	438	745	Sachsen

6. Gestorbene je 100 000 Einwohner 2002 nach Kreisen und ausgewählten Todesursachen ¹⁾

Kreis Regierungsbezirk Land	Insgesamt (A00 - T98)	Darunter			
		Krankheiten des Kreislaufsystems (I00 - I99)	Bösartige Neubildungen (C00 - C97)	Krankheiten des	
				Verdauungs- systems (K00 - K93)	Atmungs- systems (J00 - J99)
Chemnitz, Stadt	1 205,4	621,0	294,6	59,8	51,9
Plauen, Stadt	1 393,1	710,6	318,7	71,9	57,8
Zwickau, Stadt	1 255,1	673,9	351,3	76,0	30,6
Annaberg	1 254,6	641,1	286,0	66,9	75,0
Chemnitzer Land	1 356,0	803,5	291,3	62,6	48,2
Freiberg	1 073,5	583,6	249,0	39,2	55,8
Vogtlandkreis	1 362,2	726,0	307,1	70,7	59,2
Mittlerer Erzgebirgskreis	1 093,3	606,9	244,3	63,5	29,1
Mittweida	1 188,2	628,3	278,1	57,4	40,5
Stollberg	1 168,5	608,0	300,2	51,8	51,8
Aue-Schwarzenberg	1 301,9	689,5	332,0	68,4	61,2
Zwickauer Land	1 258,2	683,7	292,9	56,5	58,0
Regierungsbezirk Chemnitz	1 242,4	665,1	294,8	61,4	52,0
Dresden, Stadt	1 029,1	472,4	236,7	62,0	66,0
Görlitz, Stadt	1 276,5	600,6	334,6	82,0	63,6
Hoyerswerda, Stadt	1 081,4	506,8	282,0	65,7	57,3
Bautzen	1 089,1	578,5	247,6	56,9	36,8
Meißen	1 071,8	536,9	253,9	53,4	62,0
Niederschlesischer Oberlausitzkreis	1 034,8	515,0	255,5	46,8	43,9
Riesa-Großenhain	1 078,4	547,1	252,3	71,8	38,4
Löbau-Zittau	1 210,6	614,5	289,1	76,1	57,6
Sächsische Schweiz	1 194,1	616,8	279,0	69,2	56,1
Weißeritzkreis	1 076,4	540,2	253,2	65,1	61,1
Kamenz	1 034,6	562,3	210,5	65,4	41,5
Regierungsbezirk Dresden	1 086,8	539,6	253,4	63,8	55,1
Leipzig, Stadt	1 099,6	551,2	279,0	61,0	55,9
Delitzsch	1 063,1	521,7	274,3	48,2	60,1
Döbeln	1 119,0	551,6	279,7	63,0	52,5
Leipziger Land	1 141,6	588,6	267,3	71,1	57,9
Muldentalkreis	1 082,4	569,4	252,8	59,3	46,0
Torgau-Oschatz	1 119,8	572,4	246,2	81,1	54,0
Regierungsbezirk Leipzig	1 102,3	557,2	270,5	62,7	55,0
Sachsen	1 147,5	589,8	272,8	62,6	54,0

1) Klassifizierung nach ICD-10: Internationale statistische Klassifikation der Krankheiten und verwandter Gesundheitsprobleme, 10. Revision

Endokrine, Ernährungs- und Stoffwechselkrankheiten (E00 - E90)		Verletzungen, Vergiftungen und bestimmte andere Folgen äußerer Ursachen (S00 - T98)				Kreis Regierungsbezirk Land
zusammen	darunter Diabetes mellitus (E10 - E14)	zusammen	Unfälle	darunter Verkehrsunfälle	Suizide	
27,5	24,4	59,8	36,6	8,7	18,1	Chemnitz, Stadt
29,6	25,4	83,2	49,4	11,3	18,3	Plauen, Stadt
16,8	16,8	60,2	39,5	7,9	17,8	Zwickau, Stadt
36,9	32,3	72,6	45,0	16,1	23,1	Annaberg
23,7	22,3	58,3	38,8	8,6	15,1	Chemnitzer Land
23,9	19,9	55,1	34,5	14,6	19,3	Freiberg
29,1	26,6	81,3	60,2	17,1	14,0	Vogtlandkreis
33,4	32,3	54,9	36,6	11,8	17,2	Mittlerer Erzgebirgskreis
36,8	33,8	66,2	33,8	9,6	25,0	Mittweida
45,4	43,2	57,2	38,9	9,7	17,3	Stollberg
28,4	28,4	62,6	45,1	10,9	16,0	Aue-Schwarzenberg
36,1	30,9	55,0	34,6	4,5	14,3	Zwickauer Land
						Regierungsbezirk Chemnitz
29,9	27,3	63,6	41,2	10,9	17,7	
34,7	32,1	42,0	20,7	6,3	16,7	Dresden, Stadt
45,2	41,8	51,9	25,1	1,7	21,7	Görlitz, Stadt
40,3	38,2	44,5	25,4	6,4	14,8	Hoyerswerda, Stadt
43,3	39,4	55,6	34,3	9,0	15,5	Bautzen
36,3	31,0	50,8	33,0	7,3	17,8	Meißen
49,7	41,0	51,7	29,3	11,7	19,5	Niederschlesischer Oberlausitzkreis
44,3	40,9	45,9	30,1	14,2	15,0	Riesa-Großenhain
33,7	31,8	55,6	34,4	15,9	16,5	Löbau-Zittau
42,9	36,7	56,1	33,2	10,4	18,7	Sächsische Schweiz
34,6	31,4	53,1	34,6	15,3	14,5	Weißeritzkreis
31,7	27,2	56,4	35,6	17,5	19,4	Kamenz
						Regierungsbezirk Dresden
38,1	34,2	49,9	29,2	10,2	17,1	
24,3	21,9	51,7	29,8	4,7	13,4	Leipzig, Stadt
45,1	37,1	53,0	30,0	8,7	19,0	Delitzsch
39,4	26,3	65,7	43,3	17,1	18,4	Döbeln
40,8	38,8	53,3	32,3	7,9	19,1	Leipziger Land
30,4	29,7	63,0	34,8	11,9	17,1	Muldentalkreis
37,0	31,0	64,0	45,0	16,0	18,0	Torgau-Oschatz
						Regierungsbezirk Leipzig
32,0	28,2	55,6	33,1	8,4	16,1	
33,6	30,2	56,3	34,6	10,0	17,1	Sachsen

7. Gestorbene im 1. Lebensjahr und Totgeborene 2002 nach Kreisen

Kreis Regierungsbezirk Land	Im 1. Lebensjahr Gestorbene				Totgeborene	Perinatale Sterbefälle ¹⁾					
	insgesamt	männlich	weiblich	je 1 000 Lebendgeborene ²⁾		insgesamt	männlich	weiblich	je 1 000 Lebend- und Totgeborene ³⁾		
									insges.	männlich	weiblich
Chemnitz, Stadt	9	4	5	5,0	5	7	3	4	3,9	3,2	4,6
Plauen, Stadt	2	1	1	4,0	2	3	2	1	5,9	7,7	4,1
Zwickau, Stadt	3	3	-	4,6	4	5	3	2	7,6	8,7	6,5
Annaberg	3	1	2	4,7	1	3	1	2	4,7	3,2	6,2
Chemnitzer Land	4	3	1	4,3	3	5	2	3	5,3	4,0	6,8
Freiberg	2	2	-	1,8	7	7	3	4	6,3	5,2	7,6
Vogtlandkreis	5	4	1	3,9	2	6	4	2	4,7	6,1	3,2
Mittlerer Erzgebirgskreis	2	1	1	3,2	2	4	2	2	6,4	6,1	6,6
Mittweida	1	1	-	1,1	2	2	1	1	2,2	2,3	2,2
Stollberg	1	1	-	1,6	-	-	-	-	-	-	-
Aue-Schwarzenberg	4	1	3	4,3	2	4	2	2	4,3	4,1	4,4
Zwickauer Land	-	-	-	-	4	4	2	2	4,4	4,8	4,1
Regierungsbezirk Chemnitz	36	22	14	3,3	34	50	25	25	4,6	4,5	4,7
Dresden, Stadt	13	7	6	3,2	16	25	12	13	6,1	5,8	6,3
Görlitz, Stadt	2	1	1	4,7	2	2	2	-	4,7	9,5	-
Hoyerswerda, Stadt	1	-	1	3,6	1	2	-	2	7,2	-	14,9
Bautzen	4	3	1	3,4	1	3	2	1	2,5	3,3	1,7
Meißen	3	2	1	2,8	2	4	2	2	3,7	3,6	3,7
Niederschlesischer Oberlausitzkreis	5	2	3	7,7	2	6	3	3	9,2	9,0	9,3
Riesa-Großenhain	2	2	-	2,3	3	4	2	2	4,5	4,4	4,6
Löbau-Zittau	4	3	1	4,0	2	3	1	2	3,0	2,0	4,1
Sächsische Schweiz Weißeritzkreis	4	1	3	4,0	3	6	1	5	6,0	1,9	10,2
1	1	-	1,0	1	2	2	-	2,0	4,0	-	
Kamenz	5	3	2	4,5	5	8	5	3	7,2	8,8	5,6
Regierungsbezirk Dresden	44	25	19	3,5	38	65	32	33	5,1	5,0	5,2
Leipzig, Stadt	10	8	2	2,6	11	16	12	4	4,2	6,2	2,1
Delitzsch	4	-	4	4,4	4	6	2	4	6,5	3,9	9,9
Döbeln	-	-	-	-	-	-	-	-	-	-	-
Leipziger Land	3	2	1	3,0	2	2	2	-	2,0	4,2	-
Muldentalkreis	4	2	2	4,3	6	7	5	2	7,4	10,5	4,3
Torgau-Oschatz	1	1	-	1,4	3	4	2	2	5,5	5,4	5,7
Regierungsbezirk Leipzig	22	13	9	2,8	26	35	23	12	4,4	5,7	3,0
Sachsen	102	60	42	3,2	98	150	80	70	4,7	5,0	4,5

1) Totgeborene und in den ersten 7 Lebenstagen gestorbene Säuglinge

2) Bezogen auf die Lebendgeborenen des Berichtszeitraumes

3) Bezogen auf die Lebend- und Totgeborenen des Berichtszeitraumes

8. Gestorbene Säuglinge 2002 nach Geburtsgewicht und Lebensdauer

Geburtsgewicht von ... bis unter ... Gramm	Insgesamt	Davon im Alter von ... bis unter ...			
		unter 24 Stunden	24 Stunden - 7 Tagen	7 Tagen - 28 Tagen	28 Tagen - 1 Jahr
unter 500	7	7	-	-	-
500 - 1 000	26	10	9	4	3
1 000 - 1 500	8	1	3	1	3
1 500 - 2 000	9	5	2	-	2
2 000 - 2 500	11	2	2	3	4
unter 2 500	61	25	16	8	12
2 500 - 3 000	10	1	2	1	6
3 000 - 3 500	19	2	3	2	12
3 500 - 4 000	7	-	2	-	5
4 000 und mehr ohne Angabe	4	1	-	1	2
	1	-	-	-	1
Insgesamt	102	29	23	12	38

9. Gestorbene Säuglinge 2002 nach Todesursachen und Geschlecht

Todesursache (Pos.-Nr. der ICD-10)	Insgesamt	Männlich	Weiblich
Bestimmte infektiöse und parasitäre Krankheiten (A00 - B99)	2	2	-
Krankheiten des Nervensystems (G00 - G99)	3	-	3
Bestimmte Zustände, die ihren Ursprung in der Perinatalperiode haben (P00 - P96)	47	27	20
darunter			
Schädigung durch Schwangerschaftskomplikationen (P00 - P04)	5	3	2
Störungen im Zusammenhang mit Schwangerschafts- dauer und fetalem Wachstum (P05 - P08)	15	10	5
Asphyxie unter der Geburt und Atemnot beim Neugeborenen (P21 - P22)	8	4	4
Angeborene Fehlbildungen, Deformitäten und Chromosomenanomalien (Q00 - Q99)	29	13	16
darunter			
des Kreislauf- und Atmungssystems (Q20 - Q34)	15	8	7
Plötzlicher Kindstod (R95)	8	6	2
Verletzungen, Vergiftungen und bestimmte andere Folgen äußerer Ursachen (S00 - T98)	6	6	-
Übrige Todesursachen	7	6	1
Insgesamt	102	60	42

10. Gestorbene 2002 nach Todesursachen, Geschlecht und Altersgruppen

Pos.-Nr. der ICD-10	Todesursache	männlich = m weiblich = w insgesamt = i	Insgesamt	Im Alter						
				unter 1	1 5	5 10	10 15	15 20	20 25	25 30
A00 - B99	Infektiöse und parasitäre Krankheiten	m	111	2	-	-	-	-	-	1
		w	116	-	1	2	-	-	-	-
		i	227	2	1	2	-	-	-	1
A15 - A19	Tuberkulose	m	9	-	-	-	-	-	-	-
		w	5	-	-	-	-	-	-	-
		i	14	-	-	-	-	-	-	-
C00 - D48	Neubildungen	m	6 323	-	1	-	4	6	8	11
		w	5 894	-	4	1	6	2	4	7
		i	12 217	-	5	1	10	8	12	18
C00 - C97	Bösartige Neubildungen	m	6 198	-	1	-	4	6	8	11
		w	5 710	-	4	-	6	2	4	7
		i	11 908	-	5	-	10	8	12	18
C16	des Magens	m	476	-	-	-	-	-	-	1
		w	418	-	-	-	-	-	-	-
		i	894	-	-	-	-	-	-	1
C18 - C21	des Dickdarms und Mastdarms	m	818	-	-	-	-	1	-	-
		w	858	-	-	-	-	-	0	-
		i	1 676	-	-	-	-	1	-	-
C30 - C39	der Atmungs- u. sonstiger intrathorakaler Organe	m	1 672	-	-	-	-	-	-	-
		w	403	-	-	-	-	-	-	-
		i	2 075	-	-	-	-	-	-	-
C50	der Brustdrüse	m	3	-	-	-	-	-	-	-
		w	867	-	-	-	-	-	-	2
		i	870	-	-	-	-	-	-	2
C51 - C68	der Genital- und Harnorgane	m	1 061	-	-	-	-	-	1	3
		w	1 063	-	-	-	-	-	-	4
		i	2 124	-	-	-	-	-	1	7
C81 - C96	des lymphatischen und blutbildenden Gewebes	m	468	-	-	-	2	1	5	4
		w	490	-	1	-	2	2	1	-
		i	958	-	1	-	4	3	6	4
C91 - C95	Leukämie	m	208	-	-	-	1	1	4	1
		w	231	-	1	-	2	2	-	-
		i	439	-	1	-	3	3	4	1
D10 - D36	Gutartige Neubildungen	m	15	-	-	-	-	-	-	-
		w	34	-	-	-	-	-	-	-
		i	49	-	-	-	-	-	-	-
D00 - D09, D37 - D48	Carcinoma in situ, Neubildungen unsicheren Verhaltens und unbekannten Charakters	m	110	-	-	-	-	-	-	-
		w	150	-	-	1	-	-	-	-
		i	260	-	-	1	-	-	-	-
D50 - D89	Krankheiten des Blutes und der blutbildenden Organe sowie best. Störungen Immunsystem	m	42	-	-	-	-	-	-	1
		w	63	-	-	-	-	-	-	-
		i	105	-	-	-	-	-	-	1

von ... bis unter ... Jahren													Pos.-Nr. der ICD-10
30 -35	35 -40	40 -45	45 -50	50 -55	55 -60	60 -65	65 -70	70 -75	75 -80	80 -85	85 -90	90 und mehr	
-	4	8	1	4	8	8	15	22	18	9	8	3	m A00 - B99
1	2	3	1	5	6	3	10	14	18	18	17	15	w
1	6	11	2	9	14	11	25	36	36	27	25	18	i
-	1	2	-	-	2	-	1	-	1	1	-	1	m A15 - A19
-	-	1	-	1	-	-	-	-	-	2	1	-	w
-	1	3	-	1	2	-	1	-	1	3	1	1	i
16	36	95	207	318	417	916	1 044	1 213	877	656	320	178	m C00 - D48
32	42	66	152	198	275	556	644	832	1 057	971	629	416	w
48	78	161	359	516	692	1 472	1 688	2 045	1 934	1 627	949	594	i
16	35	92	205	314	412	909	1 028	1 180	862	637	308	170	m C00 - C97
32	41	65	151	196	273	548	626	810	1 022	942	597	384	w
48	76	157	356	510	685	1 457	1 654	1 990	1 884	1 579	905	554	i
1	1	9	15	20	27	50	83	89	72	51	35	22	m C16
4	3	2	10	9	9	26	41	43	64	99	76	32	w
5	4	11	25	29	36	76	124	132	136	150	111	54	i
1	8	5	17	40	56	110	115	174	121	91	49	30	m C18 - C21
3	2	8	10	15	25	65	76	107	165	166	128	88	w
4	10	13	27	55	81	175	191	281	286	257	177	118	i
1	3	20	57	74	99	293	327	384	229	132	38	15	m C30 - C39
-	-	5	18	20	30	40	55	65	69	51	34	16	w
1	3	25	75	94	129	333	382	449	298	183	72	31	i
-	-	-	-	-	2	1	-	-	-	-	-	-	m C50
3	8	19	40	56	66	96	78	131	149	105	68	46	w
3	8	19	40	56	68	97	78	131	149	105	68	46	i
2	2	10	11	28	51	104	144	203	188	163	97	54	m C51 - C68
8	18	14	34	40	46	122	130	170	154	171	102	50	w
10	20	24	45	68	97	226	274	373	342	334	199	104	i
3	4	6	9	23	23	63	71	87	77	47	29	14	m C81 - C96
3	1	3	6	11	14	42	58	75	106	91	49	25	w
6	5	9	15	34	37	105	129	162	183	138	78	39	i
1	1	3	4	6	5	28	25	43	40	22	14	9	m C91 - C95
1	1	1	3	3	4	15	31	28	45	53	30	11	w
2	2	4	7	9	9	43	56	71	85	75	44	20	i
-	-	1	-	-	2	1	2	4	2	2	1	-	m D10 - D36
-	1	-	-	-	1	2	7	3	14	1	4	1	w
-	1	1	-	-	3	3	9	7	16	3	5	1	i
-	1	2	2	4	3	6	14	29	13	17	11	8	m D00 - D09,
-	-	1	1	2	1	6	11	19	21	28	28	31	w D37 - D48
-	1	3	3	6	4	12	25	48	34	45	39	39	i
-	1	4	-	1	-	5	6	6	5	5	6	2	m D50 - D89
-	1	-	-	-	2	1	5	10	12	14	10	8	w
-	2	4	-	1	2	6	11	16	17	19	16	10	i

Noch: 10. Gestorbene 2002 nach Todesursachen, Geschlecht und Altersgruppen

Pos.-Nr. der ICD-10	Todesursache			Insgesamt	Im Alter					
					männlich = m weiblich = w insgesamt = i	unter 1	1	5	10	15
		5	10			15	20	25	30	
E00 - E90	Endokrine, Ernährungs- und Stoffwechselkrankheiten	m	553	1	-	-	1	1	1	1
		w	914	-	1	-	-	1	-	2
		i	1 467	1	1	-	1	2	1	3
E10 - E14	Diabetes mellitus	m	488	-	-	-	-	-	-	-
		w	830	-	-	-	-	-	-	-
		i	1 318	-	-	-	-	-	-	-
F00 - F99, G00 - G99, H00 - H95	Psychische u. Verhaltensstörungen, Krankheiten des Nervensystems, des Auges und des Ohres	m	669	-	1	2	5	7	5	10
		w	620	3	2	-	2	3	4	4
		i	1 289	3	3	2	7	10	9	14
I00 - I99	Krankheiten des Kreislauf- systems	m	9 915	-	-	-	-	3	3	2
		w	15 834	-	-	-	-	2	1	1
		i	25 749	-	-	-	-	5	4	3
I10 - I15	Hypertonie [Hochdruckkrankheit]	m	434	-	-	-	-	-	-	-
		w	941	-	-	-	-	-	-	-
		i	1 375	-	-	-	-	-	-	-
I00 - I09, I20 - I52	Herzkrankheiten	m	6 727	-	-	-	-	2	3	-
		w	9 343	-	-	-	-	2	-	1
		i	16 070	-	-	-	-	4	3	1
I20 - I25	Ischämische Herzkrankheiten	m	5 394	-	-	-	-	-	-	-
		w	7 174	-	-	-	-	1	-	-
		i	12 568	-	-	-	-	1	-	-
I21 - I22	Akuter und rezidivierender Myokardinfarkt	m	2 655	-	-	-	-	-	-	-
		w	2 211	-	-	-	-	1	-	-
		i	4 866	-	-	-	-	1	-	-
I60 - I69	Zerebrovaskuläre Krankheiten	m	2 259	-	-	-	-	-	-	2
		w	4 576	-	-	-	-	-	1	-
		i	6 835	-	-	-	-	-	1	2
J00 - J99	Krankheiten des Atmungs- systems	m	1 335	-	-	1	-	-	2	1
		w	1 021	-	-	-	-	-	1	-
		i	2 356	-	-	1	-	-	3	1
J10 - J18	Grippe und Pneumonie	m	457	-	-	-	-	-	1	1
		w	557	-	-	-	-	-	-	-
		i	1 014	-	-	-	-	-	1	1
J40 - J47	Chronische Krankheiten der unteren Atemwege	m	684	-	-	-	-	-	1	-
		w	355	-	-	-	-	-	1	-
		i	1 039	-	-	-	-	-	2	-
K00 - K93	Krankheiten des Verdauungs- systems	m	1 537	2	-	-	-	-	2	2
		w	1 198	1	-	-	-	-	1	2
		i	2 735	3	-	-	-	-	3	4
K25 - K26	Ulcus ventriculi und -duodeni	m	115	-	-	-	-	-	-	-
		w	142	-	-	-	-	-	-	-
		i	257	-	-	-	-	-	-	-

von ... bis unter ... Jahren													Pos.-Nr. der ICD-10
30 -35	35 -40	40 -45	45 -50	50 -55	55 -60	60 -65	65 -70	70 -75	75 -80	80 -85	85 -90	90 und mehr	
5	10	9	10	17	28	41	87	95	75	79	47	45	m E00 - E90
2	-	4	7	7	6	32	44	98	151	179	199	181	w
7	10	13	17	24	34	73	131	193	226	258	246	226	i
3	6	6	7	16	21	32	78	87	73	75	43	41	m E10 - E14
2	-	4	4	5	5	25	41	85	141	170	185	163	w
5	6	10	11	21	26	57	119	172	214	245	228	204	i
18	28	45	55	62	49	79	58	61	71	53	41	19	m F00 - F99,
6	5	7	13	16	15	38	38	44	99	103	114	104	w G00 - G99,
24	33	52	68	78	64	117	96	105	170	156	155	123	i H00 - H95
12	42	98	176	269	327	743	1 122	1 458	1 468	1 633	1 357	1 202	m I00 - I99
3	22	21	50	68	89	277	525	1 071	2 099	3 189	3 831	4 585	w
15	64	119	226	337	416	1 020	1 647	2 529	3 567	4 822	5 188	5 787	i
-	4	5	8	16	11	39	48	67	48	75	60	53	m I10 - I15
-	1	1	1	4	9	19	29	66	124	179	243	265	w
-	5	6	9	20	20	58	77	133	172	254	303	318	i
10	27	84	144	208	258	557	819	1 014	947	1 054	844	756	m I00 - I09,
1	15	12	36	49	54	179	344	690	1 266	1 843	2 201	2 650	w I20 - I52
11	42	96	180	257	312	736	1 163	1 704	2 213	2 897	3 045	3 406	i
2	23	57	105	149	195	433	646	827	785	873	688	611	m I20 - I25
-	5	7	24	29	38	132	263	529	965	1 431	1 717	2 033	w
2	28	64	129	178	233	565	909	1 356	1 750	2 304	2 405	2 644	i
1	19	42	83	115	143	308	397	453	379	364	215	136	m I21 - I22
-	3	6	13	15	27	80	151	270	400	462	432	351	w
1	22	48	96	130	170	388	548	723	779	826	647	487	i
1	8	6	17	32	42	112	213	315	399	419	377	316	m I60 - I69
2	4	3	12	14	18	66	127	281	608	1 003	1 152	1 285	w
3	12	9	29	46	60	178	340	596	1 007	1 422	1 529	1 601	i
4	9	10	23	31	41	111	127	229	232	212	164	138	m J00 - J99
2	1	3	4	12	9	17	53	80	148	180	249	262	w
6	10	13	27	43	50	128	180	309	380	392	413	400	i
1	9	5	9	8	19	29	36	45	60	71	77	86	m J10 - J18
1	1	1	1	6	5	6	14	24	60	95	156	187	w
2	10	6	10	14	24	35	50	69	120	166	233	273	i
2	-	5	10	16	19	61	76	140	130	112	69	43	m J40 - J47
1	-	1	2	2	2	6	32	46	72	68	69	53	w
3	-	6	12	18	21	67	108	186	202	180	138	96	i
18	69	98	144	159	138	235	190	164	111	100	52	53	m K00 - K93
6	19	21	39	45	50	79	84	128	169	204	177	173	w
24	88	119	183	204	188	314	274	292	280	304	229	226	i
1	-	1	2	6	9	9	11	14	14	24	13	11	m K25 - K26
-	-	-	1	1	1	3	1	11	19	31	38	36	w
1	-	1	3	7	10	12	12	25	33	55	51	47	i

Noch: 10. Gestorbene 2002 nach Todesursachen, Geschlecht und Altersgruppen

Pos.-Nr. der ICD-10	Todesursache			Insgesamt	Im Alter						
	männlich = m weiblich = w insgesamt = i				unter 1	1	5	10	15	20	25
						5	10	15	20	25	30
K55 - K63	Sonstige Krankheiten des Darmes	m	176	1	-	-	-	-	-	-	
		w	355	1	-	-	-	-	-	-	
		i	531	2	-	-	-	-	-	-	
K70 - K77	Krankheiten der Leber	m	997	-	-	-	-	-	2	1	
		w	389	-	-	-	-	-	1	1	
		i	1 386	-	-	-	-	-	3	2	
K70.3, K74.6	Leberzirrhose (ohne biliäre Zirrhose)	m	886	-	-	-	-	-	2	1	
		w	343	-	-	-	-	-	1	1	
		i	1 229	-	-	-	-	-	3	2	
L00 - L99, M00 - M99	Krankheiten der Haut, Unterhaut, des Muskel-Skelett-Systems und des Bindegewebes	m	47	1	-	-	-	1	-	1	
		w	115	-	-	-	-	-	1	-	
		i	162	1	-	-	-	1	1	1	
N00 - N99	Krankheiten des Urogenitalsystems	m	211	-	-	-	-	-	-	-	
		w	267	-	-	-	-	-	-	-	
		i	478	-	-	-	-	-	-	-	
O00 - O99	Schwangerschaft, Geburt und Wochenbett	m	x	x	x	x	x	x	x	x	
		w	-	-	-	-	-	-	-	-	
		i	-	-	-	-	-	-	-	-	
P00 - P96	Bestimmte Zustände, die ihren Ursprung in der Perinatalperiode haben	m	31	27	-	-	1	-	-	1	
		w	20	20	-	-	-	-	-	-	
		i	51	47	-	-	1	-	-	1	
Q00 - Q99	Angeborene Fehlbildungen, Deformitäten und Chromosomenanomalien	m	38	13	3	1	1	-	1	1	
		w	58	16	3	-	-	1	1	1	
		i	96	29	6	1	1	1	2	2	
R00 - R99	Symptome und abnorme klinische und Laborbefunde, die anderen- orts nicht klassifiziert sind	m	350	8	-	-	-	3	3	5	
		w	356	2	-	-	-	1	-	1	
		i	706	10	-	-	-	4	3	6	
V01 - X59, Y40 - Y86, Y88	Unfälle	m	781	2	5	1	2	67	60	42	
		w	728	-	2	-	3	27	18	4	
		i	1 509	2	7	1	5	94	78	46	
V01 - V99	Transportmittelunfälle	m	329	-	2	1	-	58	53	31	
		w	118	-	1	-	3	23	16	4	
		i	447	-	3	1	3	81	69	35	
X60 - X84	Vorsätzliche Selbstbeschädigung	m	522	-	-	-	1	25	16	13	
		w	223	-	-	-	1	4	4	5	
		i	745	-	-	-	2	29	20	18	
X85 - Y09, Y10 - Y34	Tätlicher Angriff und Ereignis, nähere Umstände unbestimmt	m	131	4	-	1	-	3	5	3	
		w	71	-	1	-	1	1	1	3	
		i	202	4	1	1	1	4	6	6	
Insgesamt		m	22 596	60	10	6	15	116	106	95	
		w	27 500	42	14	3	13	42	36	30	
		i	50 096	102	24	9	28	158	142	125	

von ... bis unter ... Jahren													Pos.-Nr. der ICD-10	
30 - 35	35 - 40	40 - 45	45 - 50	50 - 55	55 - 60	60 - 65	65 - 70	70 - 75	75 - 80	80 - 85	85 - 90	90 und mehr		
-	2	2	3	3	7	24	15	37	34	21	11	16	m	K55 - K63
-	1	-	1	2	3	6	14	42	63	89	75	58	w	
-	3	2	4	5	10	30	29	79	97	110	86	74	i	
15	57	80	123	134	109	182	133	81	39	29	11	1	m	K70 - K77
4	17	20	33	35	38	61	53	43	36	26	12	9	w	
19	74	100	156	169	147	243	186	124	75	55	23	10	i	
13	50	64	109	123	103	162	115	75	32	25	11	1	m	K70.3,
3	16	17	28	34	32	53	47	39	30	23	11	8	w	K74.6
16	66	81	137	157	135	215	162	114	62	48	22	9	i	
1	-	1	-	1	3	3	6	8	11	6	3	1	m	L00 - L99,
-	-	1	-	4	3	6	15	23	16	19	12	15	w	M00 - M99
1	-	2	-	5	6	9	21	31	27	25	15	16	i	
-	1	2	6	3	10	10	21	30	29	41	33	25	m	N00 - N99
-	-	-	2	4	-	4	13	43	53	56	50	42	w	
-	1	2	8	7	10	14	34	73	82	97	83	67	i	
x	x	x	x	x	x	x	x	x	x	x	x	x	m	O00 - O99
-	-	-	-	-	-	-	-	-	-	-	-	-	w	
-	-	-	-	-	-	-	-	-	-	-	-	-	i	
-	-	-	1	-	-	-	1	-	-	-	-	-	m	P00 - P96
-	-	-	-	-	-	-	-	-	-	-	-	-	w	
-	-	-	1	-	-	-	1	-	-	-	-	-	i	
-	3	1	-	5	1	4	2	1	-	1	-	-	m	Q00 - Q99
1	4	6	1	3	5	-	3	3	4	3	2	1	w	
1	7	7	1	8	6	4	5	4	4	4	2	1	i	
9	19	26	42	34	29	48	27	20	13	22	15	27	m	R00 - R99
2	5	6	14	6	7	7	10	16	30	40	65	144	w	
11	24	32	56	40	36	55	37	36	43	62	80	171	i	
26	46	51	43	49	40	55	65	47	40	48	37	55	m	V01 - X59,
5	8	9	11	14	10	21	31	52	80	127	151	155	w	Y40 - Y86,
31	54	60	54	63	50	76	96	99	120	175	188	210	i	Y88
15	24	25	23	19	10	20	15	10	13	5	3	2	m	V01 - V99
4	4	4	5	6	4	5	9	8	9	5	5	3	w	
19	28	29	28	25	14	25	24	18	22	10	8	5	i	
25	50	59	58	45	34	48	30	35	30	22	19	12	m	X60 - X84
4	13	6	18	16	16	29	12	29	15	29	14	8	w	
29	63	65	76	61	50	77	42	64	45	51	33	20	i	
6	12	12	23	14	7	7	4	9	6	7	5	3	m	X85 - Y09,
1	4	5	5	7	3	5	1	3	5	8	11	6	w	Y10 - Y34
7	16	17	28	21	10	12	5	12	11	15	16	9	i	
140	330	519	789	1 012	1 132	2 313	2 805	3 398	2 986	2 894	2 107	1 763	m	
65	126	158	317	405	496	1 075	1 489	2 447	3 956	5 140	5 531	6 115	w	
205	456	677	1 106	1 417	1 628	3 388	4 294	5 845	6 942	8 034	7 638	7 878	i	

11. Gestorbene in den Kreisfreien Städten Chemnitz, Dresden und Leipzig 2002 nach ausgewählten Todesursachen

Pos.-Nr. der ICD-10	Todesursache	Chemnitz, Stadt			
		insgesamt	männlich	weiblich	je 100 000 Einwohner
A00 - B99	Infektiöse und parasitäre Krankheiten	7	4	3	2,8
A15 - A19	Tuberkulose	-	-	-	-
C00 - C97	Bösartige Neubildungen	749	377	372	294,6
C00 - C14, C15	der Lippe, der Mundhöhle, des Pharynx und des Ösophagus	30	21	9	11,8
C16	des Magens	61	29	32	24,0
C18 - C21	des Dickdarms und Mastdarms	89	45	44	35,0
C22 - C25	der Leber, Gallengänge, Gallenblase, sonstiger Gallenwege und Pankreas	96	39	57	37,8
C34	der Bronchien und Lunge	113	82	31	44,4
C40 - C49	des Knochens, der Haut, des mesothelialen und des Weichteilgewebes	21	12	9	8,3
C50	der Brustdrüse	58	1	57	22,8
C51 - C68	der Genital- und Harnorgane	137	78	59	53,9
C81 - C96	des lymphatischen und blutbildenden Gewebes	74	35	39	29,1
C91 - C95	Leukämie	37	12	25	14,6
E00 - E90	Endokrine, Ernährungs- u. Stoffwechsel- krankheiten	70	32	38	27,5
E10 - E14	Diabetes mellitus	62	26	36	24,4
I00 - I99	Krankheiten des Kreislaufsystems	1 579	600	979	621,0
I05 - I09	Chronische rheumatische Herzkrankheiten	7	2	5	2,8
I10 - I15	Hypertonie [Hochdruckkrankheit]	60	24	36	23,6
I20 - I25	Ischämische Herzkrankheiten	836	352	484	328,8
I21 - I22	Akuter und rezidivierender Myokardinfarkt	288	153	135	113,3
I26 - I28	Pulmonale Herzkrankheit und Krankheiten des Lungenkreislaufs	16	6	10	6,3
I30 - I52	Sonstige Formen der Herzkrankheit	172	67	105	67,6

Dresden, Stadt				Leipzig, Stadt				Pos.-Nr. der ICD-10
insgesamt	männlich	weiblich	je 100 000 Einwohner	insgesamt	männlich	weiblich	je 100 000 Einwohner	
37	19	18	7,7	31	12	19	6,3	A00 - B99
3	2	1	0,6	3	2	1	0,6	A15 - A19
1 134	554	580	236,7	1 377	691	686	279,0	C00 - C97
								C00 - C14, C15
52	40	12	10,9	58	42	16	11,7	
74	30	44	15,4	94	50	44	19,0	C16
146	74	72	30,5	177	83	94	35,9	C18 - C21
152	67	85	31,7	157	75	82	31,8	C22 - C25
169	121	48	35,3	245	182	63	49,6	C34
27	20	7	5,6	48	22	26	9,7	C40 - C49
90	-	90	18,8	112	-	112	22,7	C50
204	106	98	42,6	254	120	134	51,5	C51 - C68
111	49	62	23,2	110	49	61	22,3	C81 - C96
50	19	31	10,4	47	20	27	9,5	C91 - C95
166	67	99	34,7	120	43	77	24,3	E00 - E90
154	63	91	32,1	108	39	69	21,9	E10 - E14
2 263	793	1 470	472,4	2 721	976	1 745	551,2	I00 - I99
12	1	11	2,5	21	2	19	4,3	I05 - I09
105	21	84	21,9	139	41	98	28,2	I10 - I15
1 097	456	641	229,0	1 437	569	868	291,1	I20 - I25
392	221	171	81,8	528	236	292	107,0	I21 - I22
33	12	21	6,9	53	19	34	10,7	I26 - I28
372	121	251	77,6	146	66	80	29,6	I30 - I52

Noch: 11. Gestorbene in den Kreisfreien Städten Chemnitz, Dresden und Leipzig 2002
nach ausgewählten Todesursachen

Pos.-Nr. der ICD-10	Todesursache	Chemnitz, Stadt			
		insgesamt	männlich	weiblich	je 100 000 Einwohner
I60 - I69	Zerebrovaskuläre Krankheiten	383	123	260	150,6
I64	Schlaganfall, nicht als Blutung oder Infarkt bez.	124	44	80	48,8
I70 - I79	Krankheiten der Arterien, Arteriolen und Kapillaren	93	24	69	36,6
J00 - J99	Krankheiten des Atmungssystems	132	81	51	51,9
J10 - J18	Grippe und Pneumonie	54	27	27	21,2
J40 - J47	Chronische Krankheiten der unteren Atemwege	54	39	15	21,2
K00 - K93	Krankheiten des Verdauungssystems	152	85	67	59,8
K25 - K26	Ulcus ventriculi und -duodeni	12	4	8	4,7
K50 - K52, K55 - K63	Nichtinfektiöse Enteritis und Kolitis sowie Sonstige Krankheiten des Darmes	24	8	16	9,4
K70 - K77	Krankheiten der Leber	77	54	23	30,3
K80 - K87	Krankheiten der Gallenblase, der Gallenwege und des Pankreas	16	5	11	6,3
N00 - N99	Krankheiten des Urogenitalsystems	32	18	14	12,6
R00 - R99	Symptome und abnorme klinische und Laborbefunde, die anderenorts nicht klassifiziert sind	56	34	22	22,0
V01 - X59, Y40 - Y86, Y88	Unfälle	93	40	53	36,6
V01 - V99	Transportmittelunfälle	23	13	10	9,0
W00 - W19	Unfälle durch Sturz	53	17	36	20,8
W65 - W74	Unfälle durch Ertrinken und Untergehen	-	-	-	-
W75 - W84	Sonst. unfallbed. Gefährdung der Atmung (Ersticken)	1	-	1	0,4
X60 - X84	Vorsätzliche Selbstbeschädigung	46	34	12	18,1
	Übrige Todesursachen	149	75	74	58,6
	Insgesamt	3 065	1 380	1 685	1 205,4

Dresden, Stadt				Leipzig, Stadt				Pos.-Nr. der ICD-10
insgesamt	männlich	weiblich	je 100 000 Einwohner	insgesamt	männlich	weiblich	je 100 000 Einwohner	
484	134	350	101,0	814	245	569	164,9	I60 - I69
155	37	118	32,4	202	54	148	40,9	I64
139	40	99	29,0	92	28	64	18,6	I70 - I79
316	163	153	66,0	276	162	114	55,9	J00 - J99
152	83	69	31,7	97	42	55	19,7	J10 - J18
116	59	57	24,2	159	105	54	32,2	J40 - J47
297	154	143	62,0	301	178	123	61,0	K00 - K93
30	13	17	6,3	30	12	18	6,1	K25 - K26
64	19	45	13,4	63	20	43	12,8	K50 - K52, K55 - K63
149	97	52	31,1	158	119	39	32,0	K70 - K77
21	10	11	4,4	32	19	13	6,5	K80 - K87
53	23	30	11,1	45	16	29	9,1	N00 - N99
222	71	151	46,3	78	48	30	15,8	R00 - R99
99	53	46	20,7	147	60	87	29,8	V01 - X59, Y40 - Y86, Y88
31	20	11	6,5	23	14	9	4,7	V01 - V99
41	18	23	8,6	75	29	46	15,2	W00 - W19
6	3	3	1,3	2	2	-	0,4	W65 - W74
4	4	-	0,8	9	2	7	1,8	W75 - W84
80	53	27	16,7	66	42	24	13,4	X60 - X84
263	134	129	54,9	266	124	142	53,9	
4 930	2 084	2 846	1 029,1	5 428	2 352	3 076	1 099,6	

12. Gestorbene durch Unfälle 2002 nach Unfallart und Geschlecht

Unfallart	Pos.-Nr. der ICD-10	Insgesamt	Männlich	Weiblich
Arbeits-/Dienstunfall		38	38	-
Schulunfall		-	-	-
Verkehrsunfall		438	319	119
Häuslicher Unfall		669	242	427
- Stürze	W00 - W19	571	189	382
Sturz auf gleicher Ebene	W00 - W01, W03, W18	86	22	64
Sturz Bett/Stuhl	W06 - W07	24	4	20
Sturz Treppen/Stufen	W10	75	38	37
Sturz Leiter	W11	7	4	3
Sturz Gebäude/Bauwerk	W13	13	4	9
Sturz, nicht näher bezeichnet	W19	357	112	245
- Ertrinken und Untergehen	W65 - W74	8	5	3
- Sonstige unfallbedingte Gefährdung der Atmung (Ersticken)	W75 - W84	24	12	12
- Rauch, Feuer und Flammen	X00 - X09	30	17	13
- Vergiftungen	X40 - X49	13	9	4
Sport-/Spielunfall		4	4	-
Sonstige Unfälle		360	178	182
Insgesamt		1 509	781	728

13. Gestorbene durch Unfälle 2002 nach Art der Schädigung und Geschlecht

Pos.-Nr. der ICD-10	Art der Schädigung	Insgesamt	Männlich	Weiblich
S00 - S09	Verletzungen des Kopfes	391	231	160
S10 - S19	Verletzungen des Halses	46	30	16
S20 - S29	Verletzungen des Thorax	78	58	20
S30 - S39	Verletzungen des Beckenbereiches	51	23	28
S40 - S69	Verletzungen der Schulter, des Armes und der Hand	26	10	16
S70 - S79	Verletzungen der Hüfte und des Oberschenkels	411	106	305
S80 - S99	Verletzungen des Knies, Unterschenkels, Fußes	12	3	9
T00 - T07	Verletzungen mit Beteiligung mehrerer Körperregionen	191	138	53
T08 - T14	Verletzungen nicht näher bezeichneter Teile des Rumpfes, der Extremitäten oder anderer Körperregionen	24	16	8
T15 - T19	Folgen des Eindringens eines Fremdkörpers durch eine natürliche Körperöffnung	47	18	29
T20 - T32	Verbrennungen oder Verätzungen	25	16	9
T33 - T35	Erfrierungen	3	2	1
T36 - T50	Vergiftungen durch Arzneimittel, Drogen und biologisch aktive Substanzen	12	10	2
T51 - T65	Toxische Wirkungen von vorwiegend nicht medizinisch verwendeten Substanzen	29	19	10
T66 - T78	Sonstige und nicht näher bezeichnete Schäden durch äußere Ursachen	73	55	18
T75.1	Ertrinken	33	26	7
T79	Bestimmte Frühkomplikationen eines Traumas	5	2	3
T80 - T88	Komplikationen bei chirurgischen Eingriffen und medizinischer Behandlung	77	40	37
T90 - T98	Folgen von Verletzungen, Vergiftungen und sonstigen Auswirkungen äußerer Ursachen	8	4	4
	Insgesamt	1 509	781	728

14. Gestorbene durch Unfälle 2002 nach Altersgruppen, Unfallart und Geschlecht

Alter von ... bis unter ... Jahren	Insgesamt		Darunter					
			Verkehrsunfall		häuslicher Unfall		Arbeitsunfall	
	Anzahl	je 100 000 Einwohner	Anzahl	je 100 000 Einwohner	Anzahl	je 100 000 Einwohner	Anzahl	je 100 000 Einwohner
Insgesamt								
unter 1	2	6,3	-	-	2	6,3	-	-
1 - 5	7	5,7	3	2,4	4	3,2	-	-
5 - 15	6	1,7	4	1,1	-	-	-	-
15 - 25	172	30,0	150	26,2	3	0,5	4	0,7
25 - 35	77	14,8	53	10,2	6	1,2	6	1,2
35 - 45	114	16,6	55	8,0	18	2,6	14	2,0
45 - 55	117	18,6	51	8,1	33	5,2	5	0,8
55 - 65	126	21,2	35	5,9	36	6,1	9	1,5
65 - 75	195	39,7	43	8,7	95	19,3	-	-
75 - 85	295	106,3	32	11,5	167	60,2	-	-
85 und mehr	398	454,8	12	13,7	305	348,5	-	-
Insgesamt	1 509	34,6	438	10,0	669	15,3	38	0,9
männlich								
unter 1	2	12,4	-	-	2	12,4	-	-
1 - 5	5	7,9	2	3,2	3	4,7	-	-
5 - 15	3	1,7	1	0,6	-	-	-	-
15 - 25	127	42,2	111	36,9	2	0,7	4	1,3
25 - 35	68	24,5	45	16,2	6	2,2	6	2,2
35 - 45	97	27,4	47	13,3	16	4,5	14	4,0
45 - 55	92	29,0	40	12,6	26	8,2	5	1,6
55 - 65	95	33,1	26	9,1	25	8,7	9	3,1
65 - 75	112	51,3	25	11,4	52	23,8	-	-
75 - 85	88	104,6	18	21,4	45	53,5	-	-
85 und mehr	92	502,4	4	21,8	65	354,9	-	-
Zusammen	781	36,9	319	15,1	242	11,4	38	1,8
weiblich								
unter 1	-	-	-	-	-	-	-	-
1 - 5	2	3,3	1	1,7	1	1,7	-	-
5 - 15	3	1,7	3	1,7	-	-	-	-
15 - 25	45	16,5	39	14,3	1	0,4	-	-
25 - 35	9	3,7	8	3,3	-	-	-	-
35 - 45	17	5,1	8	2,4	2	0,6	-	-
45 - 55	25	8,0	11	3,5	7	2,2	-	-
55 - 65	31	10,1	9	2,9	11	3,6	-	-
65 - 75	83	30,4	18	6,6	43	15,8	-	-
75 - 85	207	107,0	14	7,2	122	63,1	-	-
85 und mehr	306	442,2	8	11,6	240	346,8	-	-
Zusammen	728	32,4	119	5,3	427	19,0	-	-

15. Gestorbene bei häuslichen Unfällen 2002 nach Altersgruppen und Geschlecht

Alter von ... bis unter ... Jahren	männlich = m weiblich = w insgesamt = i	Insgesamt	Unfallursache					sonstige
			Sturz	Ertrinken, Untergehen	Ersticken	Rauch, Feuer, Flammen	Vergiftung	
			Pos.-Nr. der ICD-10					
			W00 - W19	W65 - W74	W75 - W84	X00 - X09	X40 - X49	
unter 1	m	2	-	-	1	1	-	-
	w	-	-	-	-	-	-	-
	i	2	-	-	1	1	-	-
1 - 5	m	3	-	1	-	1	-	1
	w	1	1	-	-	-	-	-
	i	4	1	1	-	1	-	1
5 - 15	m	-	-	-	-	-	-	-
	w	-	-	-	-	-	-	-
	i	-	-	-	-	-	-	-
15 - 25	m	2	-	-	-	-	2	-
	w	1	-	-	1	-	-	-
	i	3	-	-	1	-	2	-
25 - 35	m	6	1	-	2	2	1	-
	w	-	-	-	-	-	-	-
	i	6	1	-	2	2	1	-
35 - 45	m	16	4	-	2	5	3	2
	w	2	-	1	-	-	1	-
	i	18	4	1	2	5	4	2
45 - 55	m	26	19	-	2	2	2	1
	w	7	5	-	2	-	-	-
	i	33	24	-	4	2	2	1
55 - 65	m	25	17	2	-	3	1	2
	w	11	6	-	1	1	2	1
	i	36	23	2	1	4	3	3
65 und mehr	m	162	148	2	5	3	-	4
	w	405	370	2	8	12	1	12
	i	567	518	4	13	15	1	16
Insgesamt	m	242	189	5	12	17	9	10
	w	427	382	3	12	13	4	13
	i	669	571	8	24	30	13	23

16. Gestorbene bei Verkehrsunfällen 2002 nach Altersgruppen und Geschlecht

Alter von ... bis unter ... Jahren	männlich = m weiblich = w insgesamt = i	Insgesamt	Transportmittelunfälle					Sonstige
			zusammen	Fußgänger	Radfahrer	Motorrad- fahrer	PKW- Benutzer	
			Pos.-Nr. der ICD-10					
			V01 - V99	V01 - V09	V10 - V19	V20 - V29	V40 - V49	
unter 1	m	-	-	-	-	-	-	-
	w	-	-	-	-	-	-	-
	i	-	-	-	-	-	-	-
1 - 5	m	2	2	2	-	-	-	-
	w	1	1	-	-	-	1	-
	i	3	3	2	-	-	1	-
5 - 15	m	1	1	-	-	-	1	-
	w	3	3	2	-	-	1	-
	i	4	4	2	-	-	2	-
15 - 25	m	111	110	7	6	24	51	1
	w	39	39	1	-	-	28	-
	i	150	149	8	6	24	79	1
25 - 35	m	45	45	5	-	12	16	-
	w	8	8	1	-	2	2	-
	i	53	53	6	-	14	18	-
35 - 45	m	47	47	5	4	13	14	-
	w	8	7	1	1	-	3	1
	i	55	54	6	5	13	17	1
45 - 55	m	40	40	2	4	5	18	-
	w	11	11	-	1	1	7	-
	i	51	51	2	5	6	25	-
55 - 65	m	26	26	8	2	3	8	-
	w	9	9	1	3	-	4	-
	i	35	35	9	5	3	12	-
65 und mehr	m	47	47	15	13	3	9	-
	w	40	39	14	9	-	7	1
	i	87	86	29	22	3	16	1
Insgesamt	m	319	318	44	29	60	117	1
	w	119	117	20	14	3	53	2
	i	438	435	64	43	63	170	3

17. Gestorbene bei Arbeitsunfällen 2002 nach Altersgruppen und Geschlecht

Alter von ... bis unter ... Jahren	männlich = m weiblich = w insgesamt = i	Insgesamt	Art des Arbeitsunfalles				sonstige, ein- schließlich Spätfolgen
			Transport- mittelunfall	Sturz	Exposition gegenüber		
					mechanischen Kräften	elektr. Strom, Temperatur, Druck	
			Pos.-Nr. der ICD-10				
V01 - V99	W00 - W19	W20 - W64	W85 - W99				
unter 1	m	-	-	-	-	-	-
	w	-	-	-	-	-	-
	i	-	-	-	-	-	-
1 - 5	m	-	-	-	-	-	-
	w	-	-	-	-	-	-
	i	-	-	-	-	-	-
5 - 15	m	-	-	-	-	-	-
	w	-	-	-	-	-	-
	i	-	-	-	-	-	-
15 - 25	m	4	-	-	3	-	1
	w	-	-	-	-	-	-
	i	4	-	-	3	-	1
25 - 35	m	6	1	3	1	-	1
	w	-	-	-	-	-	-
	i	6	1	3	1	-	1
35 - 45	m	14	2	5	5	-	2
	w	-	-	-	-	-	-
	i	14	2	5	5	-	2
45 - 55	m	5	1	2	2	-	-
	w	-	-	-	-	-	-
	i	5	1	2	2	-	-
55 - 65	m	9	2	2	5	-	-
	w	-	-	-	-	-	-
	i	9	2	2	5	-	-
65 und mehr	m	-	-	-	-	-	-
	w	-	-	-	-	-	-
	i	-	-	-	-	-	-
Insgesamt	m	38	6	12	16	-	4
	w	-	-	-	-	-	-
	i	38	6	12	16	-	4

Abb. 1 Gestorbene Säuglinge im Freistaat Sachsen 2002 nach Geschlecht und Lebensdauer

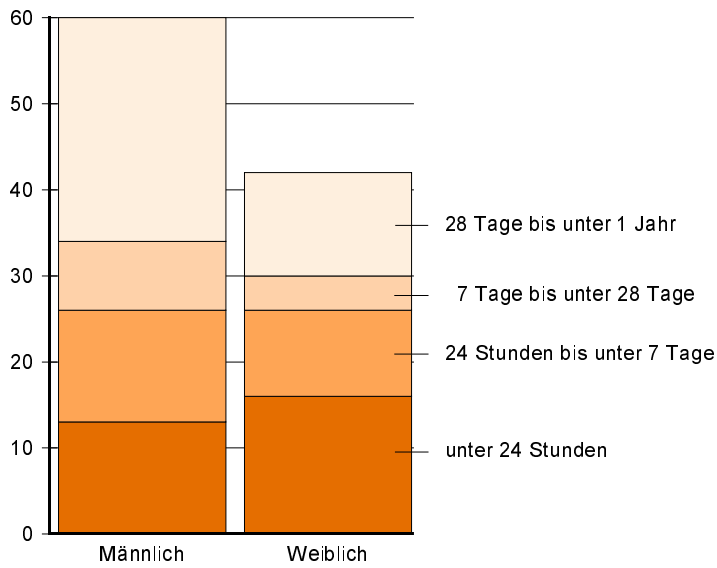


Abb. 2 Gestorbene im Freistaat Sachsen 2002 nach Todesursachen in Prozent

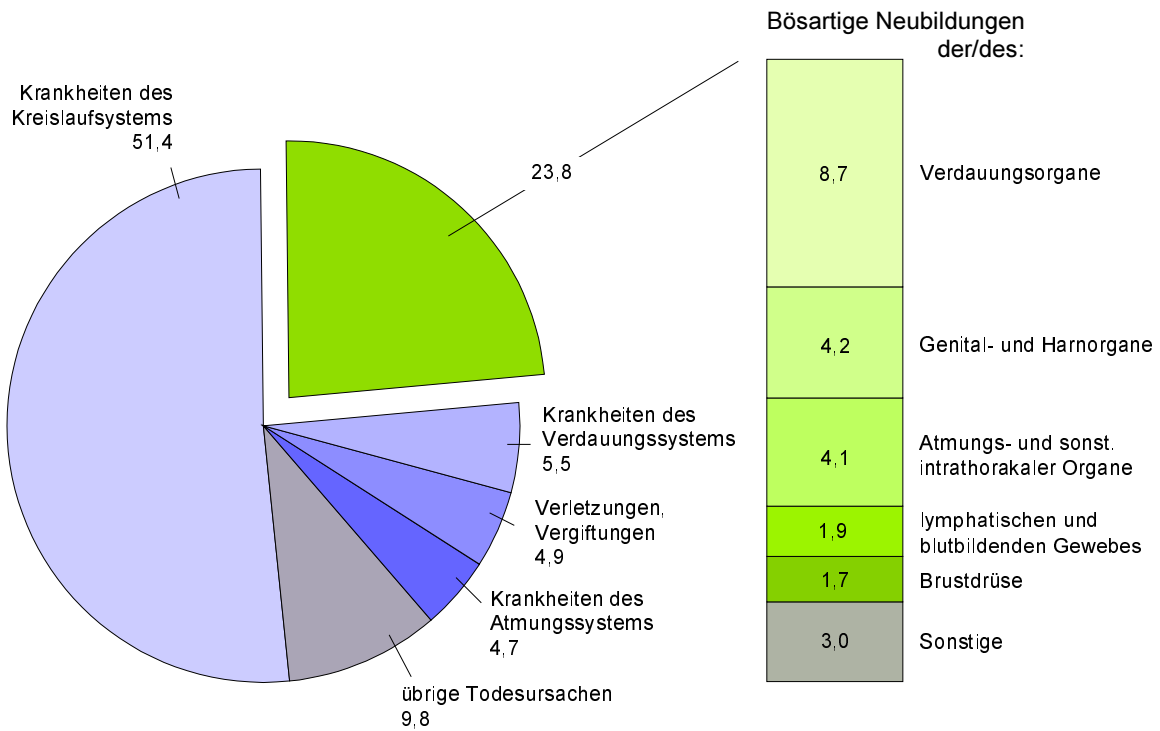


Abb. 3 Gestorbene je 100 000 Einwohner im Freistaat Sachsen 2002 nach ausgewählten Todesursachen und Geschlecht

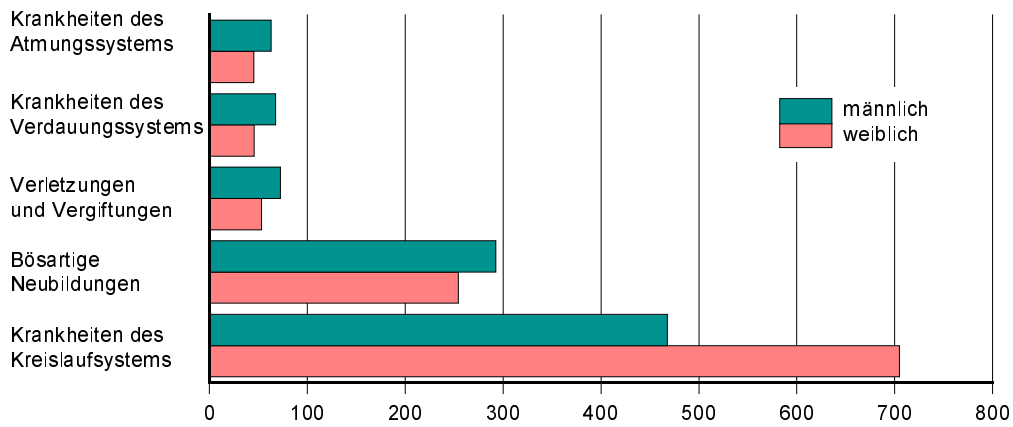
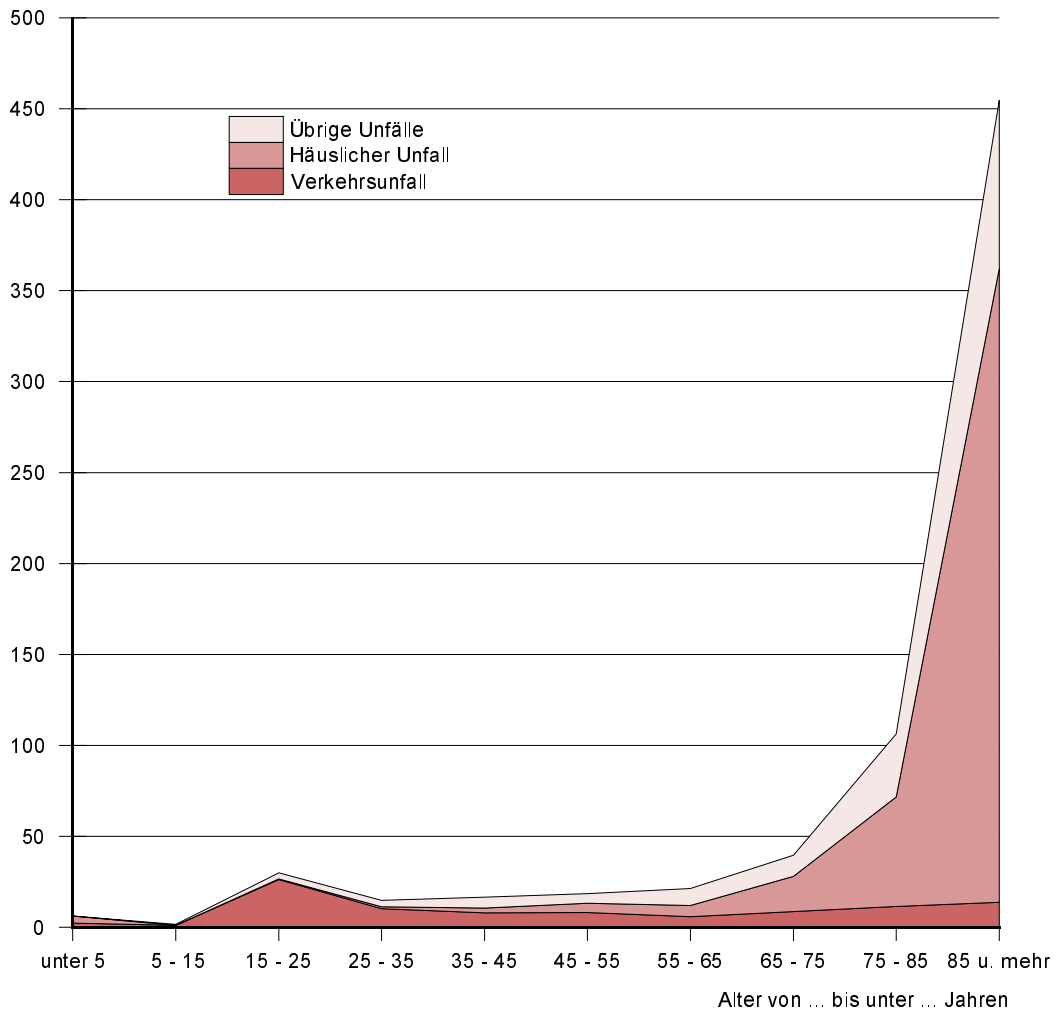


Abb. 4 Gestorbene durch Unfälle je 100 000 Einwohner im Freistaat Sachsen 2002 nach Unfallart und Altersgruppen



Neuerscheinungen des Statistischen Landesamtes des Freistaates Sachsen

Kennziffer	Titel/Kurztitel	Stand Periodizität	Preis €
A I 2	Bevölkerungsentwicklung im Freistaat Sachsen nach Kreisen und Gemeinden	2/2002 - hj	7,50
A I 3	Bevölkerungsstand des Freistaates Sachsen nach Alter und Geschlecht	2002 - j	8,50
A II 3	Eheschließungen, Geborene und Gestorbene im Freistaat Sachsen	2002 - j	3,00
A IV 11	Schwangerschaftsabbrüche im Freistaat Sachsen	2002 - j	1,50
A VII 4	Frauen im Freistaat Sachsen - Ergebnisse des Mikrozensus April 2002	2002 - j	7,10
B III 3	Abschlussprüfungen an den Hochschulen im Freistaat Sachsen - Prüfungsjahr 2002	2002 - j	8,50
E IV 4	Verbrauch von Energieträgern im Bergbau und Verarbeitenden Gewerbe im Freistaat Sachsen	2002 - j	4,10
K IX 1	Ausbildungsförderung im Freistaat Sachsen	2002 - j	3,00
M I 6	Kaufwerte für Bauland im Freistaat Sachsen	2002 - j	3,00
P I 4	Bruttoinlandsprodukt und Bruttowertschöpfung im Freistaat Sachsen nach Kreisen	2001 - j	7,00
Q IV 3	Ozonschichtschädigende und klimawirksame Stoffe im Freistaat Sachsen	2001 - j	2,00
Q III 1	Investitionen für Umweltschutz im Produzierenden Gewerbe im Freistaat Sachsen	2001 - j	5,00
Z II 2	Sächsische Kreiszahlen - Ausgabe 2003	2003 - j	9,10
Verzeichnis	Krankenhäuser und Rehabilitationseinrichtungen im Freistaat Sachsen	2002 - j	7,50
Verzeichnis	Kindertagesstätten im Freistaat Sachsen	2002 - 4j	12,50
Sonderheft	Regionalisierte Bevölkerungsprognose für den Freistaat Sachsen bis 2020	2003	18,50

Monatlich erscheinen:

C III 2	Schlachtungen, Milchlieferung und Geflügelhaltung im Freistaat Sachsen	07/03 - m	1,50
E I 1	Bergbau und Verarbeitendes Gewerbe im Freistaat Sachsen	06/03 - m	7,50
E II 1	Baugewerbe im Freistaat Sachsen (Vorbereitende Baustellenarbeiten, Hoch- und Tiefbau)	06/03 - m	5,00
G I 1, G IV 3	Binnenhandel und Gastgewerbe im Freistaat Sachsen	06/03 - m	1,50
G IV 1	Beherbergungsgewerbe im Freistaat Sachsen	06/03 - m	5,50
H I 1	Straßenverkehrsunfälle im Freistaat Sachsen	04/03 - m	6,00
M I 2	Preisindex für die Lebenshaltung im Freistaat Sachsen	08/03 - m	5,50
Z I 1	Konjunkturbericht für den Freistaat Sachsen	05/03 - m	5,00

Vierteljährlich erscheinen:

A I 1	Bevölkerungsstand des Freistaates Sachsen nach Kreisen	4/02 - vj	1,50
A II 1	Eheschließungen, Geborene und Gestorbene im Freistaat Sachsen	1/03 - vj	2,00
A III 1	Räumliche Bevölkerungsbewegung im Freistaat Sachsen	4/02 - vj	6,00
A VI 5	Sozialversicherungspflichtig Beschäftigte im Freistaat Sachsen	3/02 - vj	7,10
D I 1	Gewerbeanmeldungen und -abmeldungen im Freistaat Sachsen	4/02 - vj	2,50
D III 1	Insolvenzverfahren im Freistaat Sachsen	1/03 - vj	4,00
E III 1	Baugewerbe im Freistaat Sachsen (Bauinstallation und sonstiges Baugewerbe)	2/03 - vj	1,50
E IV 1	Ausgewählte Daten zur Energiewirtschaft im Freistaat Sachsen	1,2/02 - vj	3,00
E V 1	Beschäftigte und Umsatz im Handwerk des Freistaates Sachsen	1/03 - vj	6,00
F II 1	Baugenehmigungen und Baufertigstellungen im Freistaat Sachsen	2/03 - vj	2,50
G III 1	Außenhandel des Freistaates Sachsen	2/03 - vj	2,50
L II 2	Einnahmen und Ausgaben der öffentlichen Kommunalhaushalte des Freistaates Sachsen	1/03 - vj	7,50
M I 4	Preisindizes für Bauwerke im Freistaat Sachsen	2/03 - vj	3,00
N I 1	Verdienste und Arbeitszeiten im Produzierenden Gewerbe, Handel, Kreditinstituten und Versicherungsgewerbe im Freistaat Sachsen	2/03 - vj	9,00

Abkürzungen:	m	monatlich	hj	halbjährlich	2j	alle 2 Jahre
	j	jährlich	10/01	Monat	3j	alle 3 Jahre
	vj	vierteljährlich	4/01	Quartal	fw	fallweise