


Statistisches Landesamt
des Freistaates
Sachsen



Statistische Berichte

Räumliche Bevölkerungsbewegung im Freistaat Sachsen

IV. Quartal 2002

Zeichenerklärung

| | | | |
|-----|--|-----|---|
| - | Nichts vorhanden (genau Null) | x | Tabellenfach gesperrt, weil Aussage nicht sinnvoll |
| 0 | Weniger als die Hälfte von 1 in der letzten besetzten Stelle, jedoch mehr als nichts | () | Aussagewert ist eingeschränkt |
| ... | Angabe fällt später an | p | vorläufige Zahl |
| / | Zahlenwert nicht sicher genug | r | berichtigte Zahl |
| . | Zahlenwert unbekannt oder geheim zu halten | s | geschätzte Zahl |

Herausgeber: Statistisches Landesamt des Freistaates Sachsen

Macherstraße 63
01917 Kamenz

Postfach 11 05
01911 Kamenz

Telefon

Vermittlung 03578 33-0
Präsident/Sekretariat -1900
Auskunft -1913, -1914
Bibliothek -4352
Vertrieb -4316

Telefax -1999
Telefax -1921
Telefax -1598

Internet www.statistik.sachsen.de
E-Mail info@statistik.sachsen.de

Informationsbüro Dresden

Rampische Str. 4
01067 Dresden

Telefon 0351 483-3180
E-Mail iPunkt@statistik.sachsen.de

Telefax -3184

Kein Zugang für elektronisch signierte sowie verschlüsselte Dokumente

© Statistisches Landesamt des Freistaates Sachsen, Kamenz, August 2003

Für nichtgewerbliche Zwecke sind Vervielfältigung und unentgeltliche Verbreitung, auch auszugsweise, mit Quellenangabe gestattet. Die Verbreitung, auch auszugsweise, über elektronische Systeme/Datenträger bedarf der vorherigen Zustimmung. Alle übrigen Rechte bleiben vorbehalten.

Inhalt

Seite

| | |
|--|---|
| Vorbemerkungen | 2 |
| Räumliche Bevölkerungsbewegung im IV. Quartal 2002 | 3 |
| Räumliche Bevölkerungsbewegung im IV. Quartal 2002 innerhalb des Freistaates Sachsen | 4 |

Tabellen

| | |
|--|----|
| 1. Zu- und Fortzüge über die Landesgrenze nach Herkunfts- bzw. Zielgebiet | 6 |
| 2. Zu- und Fortzüge über die Landesgrenze nach Altersgruppen und Geschlecht | 7 |
| 3. Zu- und Fortzüge nach Herkunfts- bzw. Zielgebiet sowie Altersgruppen | 8 |
| 4. Wanderungsaustausch mit den anderen Bundesländern nach Altersgruppen | 10 |
| 5. Zu- und Fortzüge über die Grenze des Bundesgebietes nach Herkunfts- bzw. Zielgebiet | 12 |
| 6. Zu- und Fortzüge nach Kreisen | 14 |
| 7. Zu- und Fortzüge von Deutschen nach Kreisen | 16 |
| 8. Zu- und Fortzüge von Ausländern nach Kreisen | 18 |
| 9. Wanderungsaustausch mit den anderen Bundesländern nach Kreisen | 20 |
| 10. Zu- bzw. Fortzüge innerhalb Sachsens nach Kreisen | 26 |
| 11. Überschuss der Zu- bzw. Fortzüge (-) innerhalb Sachsens nach Kreisen | 31 |

Abbildungen

| | |
|--|----|
| Abb. 1 Zu- und Fortzüge über die Landesgrenze des Freistaates Sachsen im IV. Quartal 2002 nach Alter und Geschlecht | 5 |
| Abb. 2 Überschuss der Zu- bzw. Fortzüge (-) des Freistaates Sachsen im IV. Quartal 2002 nach Kreisen | 37 |
| Abb. 3 Zu- und Fortzüge über die Landesgrenze des Freistaates Sachsen in den Quartalen 2000 bis 2002 nach Geschlecht | 38 |
| Abb. 4 Zu- und Fortzüge über die Landesgrenze des Freistaates Sachsen im IV. Quartal 2002 nach Altersgruppen | 38 |

Vorbemerkungen

Der vorliegende Bericht beinhaltet die Ergebnisse der Wanderungsstatistik für das IV. Quartal 2002. Die Daten sind zum Gebietsstand 1. Juni 2003 aufbereitet.

In den Tabellen 6, 7 und 8 werden die Wanderungsfälle eines Gebietes (Kreis, Regierungsbezirk) getrennt nach Wanderungen über die Grenze des Gebietes und nach Wanderungen innerhalb des Gebietes unterschieden.

In Tabelle 10 sind die Wanderungsverflechtungen innerhalb Sachsens nach Kreisen als Matrix dargestellt. Die Kreisbinnenwanderungen sind in der Diagonalen ausgewiesen.

Rechtsgrundlagen

- Gesetz über die Statistik für Bundeszwecke (Bundesstatistikgesetz - BStatG) vom 22. Januar 1987 (BGBl. I S. 462, 565), zuletzt geändert durch Artikel 3 Abs. 18 des Gesetzes vom 21. Dezember 2000 (BGBl. I S. 1857);
- Gesetz über die Statistik der Bevölkerungsbewegung und die Fortschreibung des Bevölkerungsstandes in der Fassung der Bekanntmachung vom 14. März 1980 (BGBl. I S. 308), zuletzt geändert durch Artikel 2 des Gesetzes vom 25. März 2002 (BGBl. I S. 1186);
- Sächsisches Statistikgesetz vom 17. Mai 1993 (SächsGVBl. S. 453);
- Sächsisches Meldegesetz vom 21. April 1993 (SächsGVBl. S. 353) in der Fassung der Bekanntmachung vom 11. April 1997 (SächsGVBl. S. 377).

Erläuterungen

Die amtliche **Wanderungsstatistik** (Statistik der räumlichen Bevölkerungsbewegung) erfasst die **Zuzüge** (behördliche Anmeldungen) und **Fortzüge** (behördliche Abmeldungen) über Gemeindegrenzen innerhalb des Freistaates Sachsen (Binnenwanderung) sowie über dessen Landesgrenze (Außenwanderung). Einbezogen werden nur Personen, die zur Bevölkerung im Sinne der Fortschreibung gehören. Dazu zählen alle Personen, die im ausgewiesenen Gebiet ihre alleinige Wohnung oder Hauptwohnung haben, außer die Angehörigen der ausländischen Stationierungstreitkräfte sowie der ausländischen diplomatischen und konsularischen Vertretungen mit ihren Familienangehörigen.

Die Differenz zwischen der Anzahl der Zuzüge und der Fortzüge ist der **Wanderungssaldo** (Überschuss der Zu- bzw. Fortzüge): Ein positiver Saldo wird verzeichnet, wenn die Zahl der Zuzüge größer ist als die der fortziehenden Personen, während ein negativer Wanderungssaldo einen Überschuss der Fortzüge beschreibt.

Wohnungsstatuswechsel zählen beim neuen Ort der alleinigen Wohnung oder Hauptwohnung als Zuzüge, beim entsprechenden bisherigen Ort als Fortzüge. Wohnungswechsel innerhalb einer Gemeinde werden vom Statistischen Landesamt nicht erfasst.

Hauptwohnung ist die vorwiegend benutzte Wohnung der Person. Hauptwohnung einer verheirateten Person, die nicht dauernd von ihrer Familie getrennt lebt, ist die vorwiegend benutzte Wohnung der Familie. In Zweifelsfällen ist die vorwiegend benutzte Wohnung dort, wo der Schwerpunkt der Lebensbeziehungen der Person liegt.

Ausländer sind alle Personen, die nicht Deutsche und auch nicht Personen mit deutscher Staatsangehörigkeit im Sinne des Artikels 116 Absatz 1 Grundgesetz gleichgestellt sind. Im Einzelnen sind dies Personen mit nur fremder Staatsangehörigkeit, Inhaber des Nansen-Passes (Ausweis für Staatenlose) und Personen mit ungeklärter Staatsangehörigkeit. Deutsche, die daneben eine fremde Staatsangehörigkeit angeben, zählen als Deutsche. Nicht als Ausländer statistisch erfasst werden die Angehörigen der ausländischen Stationierungstreitkräfte sowie der ausländischen diplomatischen und konsularischen Vertretungen mit ihren Familienangehörigen.

Die **durchschnittliche Bevölkerung** berechnet sich vereinfacht aus $(B_A + B_E) / 2$, wobei B_A der Bestand der Bevölkerung zum Beginn und B_E der zum Ende des Berichtszeitraumes ist.

Das **Alter** wird ermittelt aus der Differenz zwischen Berichtsjahr und Geburtsjahr.

Räumliche Bevölkerungsbewegung im IV. Quartal 2002

Für den Freistaat Sachsen wurden im IV. Quartal 18 048 Zuzüge und 19 446 Fortzüge über die Landesgrenze registriert. Das waren 463 Zuzüge mehr und 1 599 Fortzüge weniger als im vergleichbaren Vorjahreszeitraum. Der resultierende Wanderungsverlust von 1 398 Personen war damit 60 Prozent geringer als im Vorjahresquartal.

Unter den nach Sachsen Zugezogenen waren 8 256 Personen weiblichen Geschlechts (46 Prozent), von den Fortgezogenen waren 9 076 Frauen (47 Prozent). Für die Frauen ergab sich ein Wanderungsverlust von 820 Personen, bei den Männern von 578 Personen.

Von den über die Landesgrenze Sachsens zugezogenen Personen hatten 11 671 die deutsche und 6 377 eine ausländische Staatsangehörigkeit. Bei den Fortzügen über die Landesgrenze waren 15 270 deutsch und 4 176 ausländisch. Damit ergab sich bei den deutschen Personen ein Überschuss der Fortzüge von 3 599 während bei den ausländischen Personen 2 201 Zuzüge mehr als Fortzüge zu verzeichnen waren.

Von den Zuzügen nach Sachsen waren 1 666 Personen (neun Prozent) jünger als 15 Jahre, 15 483 Personen (86 Prozent) sind im erwerbsfähigen Alter gewesen, das heißt zwischen 15 bis unter 65 Jahren. 65-jährig und älter waren 899 Personen (fünf Prozent).

Bei den ausländischen Personen betrug der Anteil in der unteren Altersgruppe sieben Prozent, in der mittleren 92 Prozent und bei den älteren Zugezogenen ein Prozent.

Bei den Fortzügen war die Verteilung ähnlich: Von den aus Sachsen Fortgezogenen hatten 1 809 Personen (neun Prozent) ein Alter unter 15 Jahren, 16 886 Personen (87 Prozent) waren im erwerbsfähigen Alter und 751 Personen (vier Prozent) älter. Bei den ausländischen Personen betrug der Anteil bei den jüngeren Fortgezogenen sechs Prozent, in der mittleren Altersgruppe 93 Prozent und in der oberen ein Prozent.

Für die Bevölkerung unter 15 Jahren und die im erwerbsfähigen Alter ergab sich ein Wanderungsverlust von 143 bzw. 1 403 Personen. Lediglich in der Altersgruppe von 65 und mehr Jahren ergab sich ein Wanderungsgewinn von 148 Personen.

Den 12 371 Zuzügen aus den anderen Bundesländern standen 16 292 Fortzüge gegenüber. Der beim Wanderungsaustausch innerhalb des Bundesgebietes für Sachsen entstandene Verlust von 3 921 Personen war damit 34 Prozent geringer als im Vorjahresquartal.

Die höchsten Wanderungsverluste in andere Bundesländer wurden gegenüber Bayern mit 2 236 Personen, Baden-Württemberg mit 1 709 Personen und Nordrhein-Westfalen mit 642 Personen verzeichnet, während sich Wanderungsgewinne gegenüber Niedersachsen mit 1 295 Personen (Verteilung der Aussiedler aus dem Bundeserstaufnahmelaager), Sachsen-Anhalt mit 402 Personen, Brandenburg mit 210 Personen, Thüringen mit 111 Personen und Mecklenburg-Vorpommern mit 50 Personen ergaben.

Den 5 677 Zuzügen aus dem Ausland standen 3 154 Fortzüge in andere Staaten gegenüber. Während im IV. Quartal 2001 ein Außenwanderungsgewinn von 2 514 Personen zu verzeichnen war, stieg dieser im Berichtszeitraum auf 2 523 Personen.

Von den Zuzügen kamen 54 Prozent aus Europa, unter anderem aus den EU-Staaten 811 Personen (14 Prozent), aus Polen 439 Personen (acht Prozent), aus Russland 347 Personen (sechs Prozent) und aus der Türkei 279 Personen (fünf Prozent). Aus Asien wanderten 1 858 Personen (33 Prozent), aus Afrika 363 Personen (sechs Prozent) und aus Amerika 304 Personen (fünf Prozent) zu.

Für die Kreise ergaben sich bei den Zuzügen über die Kreisgrenze für die Städte Leipzig und Dresden mit fast 13 bzw. 14 Personen je 1 000 Einwohner die größten Zuzugsraten. Bei den Fortzügen über die Kreisgrenze ergab sich je 1 000 Einwohner für Hoyerswerda mit knapp 13 Personen die höchste Abwanderungsrate.

Die stärksten relativen Wanderungsverluste wiesen bei den Wanderungsbewegungen über die Kreisgrenze die Stadt Hoyerswerda mit sechs Personen sowie der Niederschlesische Oberlausitzkreis mit drei Personen je 1 000 Einwohner auf. Wanderungsgewinne konnten nur Dresden (1 592 Personen), Leipzig (1 254 Personen) und der Weißeritzkreis (14 Personen) verzeichnen. Während für den Weißeritzkreis die Wanderungsbilanz je 1 000 Einwohner damit eher ausgeglichen ist, konnten Dresden 3,3 Personen und Leipzig 2,5 Personen je 1 000 Einwohner durch Wanderungen dazu gewinnen.

Räumliche Bevölkerungsbewegung im IV. Quartal 2002 innerhalb des Freistaates Sachsen

Innerhalb Sachsens verlegten 31 042 Personen ihren Hauptwohnsitz über eine Gemeindegrenze hinaus. Mit 65 Umziehenden weniger, das sind 0,2 Prozent im Vergleich zum Vorjahreszeitraum, war ein leichter Rückgang der räumlichen Mobilität zu verzeichnen.

Im IV. Quartal 2002 ergaben sich für vier Kreisfreie Städte und 15 Landkreise Wanderungsverluste, drei Kreisfreie Städte und sieben Landkreise verzeichneten Wanderungsgewinne.

Die Stadt Chemnitz hatte einen Wanderungsverlust von 160 Personen. Allein gegenüber dem Landkreis Mittweida betrug dieser 95 Personen.

Für die Stadt Plauen wurde ein Wanderungsverlust von 14 Personen registriert. Der größte Überschuss der Fortzüge betrug dabei gegenüber dem Vogtlandkreis 15 Personen.

Die Stadt Zwickau hatte einen positiven Wanderungssaldo von 5 Einwohnern, der höchste Wanderungsgewinn wurde gegenüber dem Landkreis Chemnitzer Land mit 28 Personen registriert.

Im Regierungsbezirk Chemnitz ergaben sich im IV. Quartal 2002 bei den Wanderungen innerhalb Sachsens nur für die Landkreise Mittweida und Zwickauer Land Wanderungsgewinne von 66 bzw. 78 Personen. Die in den anderen Landkreisen verzeichneten Wanderungsverluste lagen zwischen 21 und 274 Personen.

Für die Landeshauptstadt Dresden wurde ein positiver Wanderungssaldo von 680 Einwohnern registriert. Wanderungsgewinne ergaben sich vor allem gegenüber dem Landkreis Chemnitzer Land mit 100 Personen und der Stadt Chemnitz mit 83 Personen.

Für die Stadt Görlitz wurde ein Wanderungsverlust von 86 Personen registriert, der größte Überschuss der Fortzüge betrug dabei gegenüber dem Niederschlesischen Oberlausitzkreis 67 Personen.

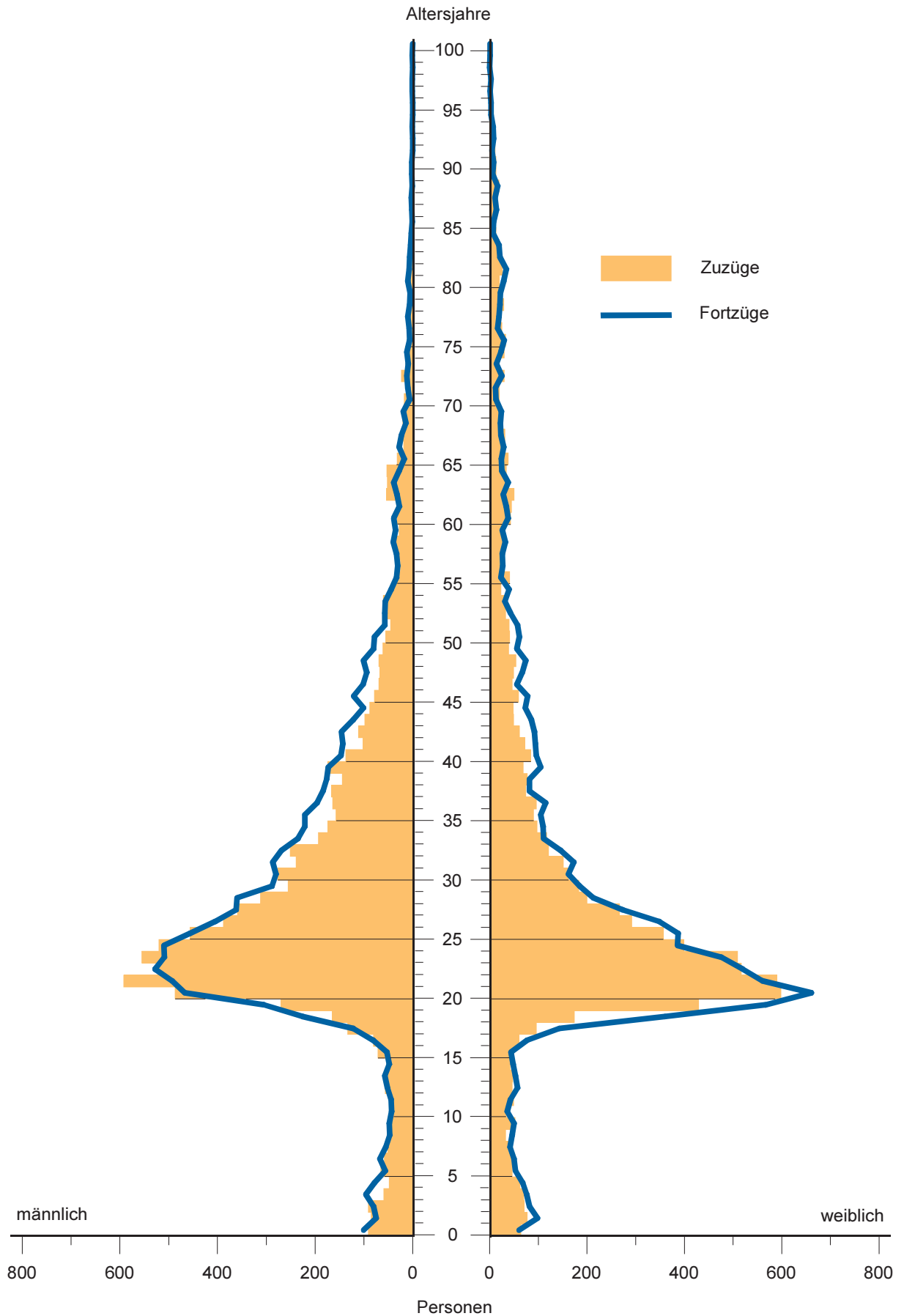
Die Stadt Hoyerswerda verzeichnete einen negativen Wanderungssaldo von 151 Einwohnern, der höchste Überschuss der Fortzüge ergab sich dabei gegenüber dem Landkreis Kamenz mit 60 Personen.

Von den Landkreisen des Regierungsbezirkes Dresden verzeichneten bei den Wanderungen innerhalb Sachsens die Landkreise Meißen mit 158 Personen, Weißeritzkreis mit 56 Personen, Kamenz mit 43 Personen und der Niederschlesischen Oberlausitzkreis mit 11 Personen Wanderungsgewinne. Die höchsten Wanderungsverluste mussten hier die Landkreise Löbau-Zittau mit 161 Personen und Riesa-Großenhain mit 124 Personen hinnehmen.

Für die Stadt Leipzig wurde ein Wanderungsgewinn von 402 Einwohnern verzeichnet. Der größte Wanderungsgewinn wurde gegenüber dem Landkreis Chemnitzer Land mit 65 Personen realisiert.

Von den Landkreisen des Regierungsbezirkes Leipzig verzeichnete nur der Landkreis Leipziger Land mit 103 Personen einen Wanderungsgewinn bei den Wanderungen innerhalb Sachsens. Die Wanderungsverluste der anderen Landkreise lagen zwischen 5 und 127 Personen.

Abb. 1 Zu- und Fortzüge über die Landesgrenze des Freistaates Sachsen im IV. Quartal 2002
nach Alter und Geschlecht



1. Zu- und Fortzüge über die Landesgrenze nach Herkunfts- bzw. Zielgebiet

| Herkunfts- bzw. Zielgebiet | Zuzüge | | | Fortzüge | | | Überschuss der Zu- bzw. Fortzüge (-) | | |
|------------------------------------|---------------|--------------|--------------|---------------|---------------|--------------|--------------------------------------|-------------|--------------|
| | insgesamt | männlich | weiblich | insgesamt | männlich | weiblich | insgesamt | männlich | weiblich |
| Insgesamt | | | | | | | | | |
| Baden-Württemberg | 1 210 | 637 | 573 | 2 919 | 1 480 | 1 439 | -1 709 | -843 | -866 |
| Bayern | 1 854 | 981 | 873 | 4 090 | 2 070 | 2 020 | -2 236 | -1 089 | -1 147 |
| Berlin | 684 | 357 | 327 | 1 052 | 486 | 566 | -368 | -129 | -239 |
| Brandenburg | 1 062 | 525 | 537 | 852 | 432 | 420 | 210 | 93 | 117 |
| Bremen | 42 | 21 | 21 | 82 | 35 | 47 | -40 | -14 | -26 |
| Hamburg | 149 | 67 | 82 | 260 | 132 | 128 | -111 | -65 | -46 |
| Hessen | 586 | 308 | 278 | 1 093 | 542 | 551 | -507 | -234 | -273 |
| Mecklenburg-Vorpommern | 351 | 170 | 181 | 301 | 136 | 165 | 50 | 34 | 16 |
| Niedersachsen | 2 242 | 1 098 | 1 144 | 947 | 479 | 468 | 1 295 | 619 | 676 |
| Nordrhein-Westfalen | 1 063 | 579 | 484 | 1 705 | 853 | 852 | -642 | -274 | -368 |
| Rheinland-Pfalz | 249 | 143 | 106 | 548 | 293 | 255 | -299 | -150 | -149 |
| Saarland | 41 | 21 | 20 | 75 | 38 | 37 | -34 | -17 | -17 |
| Sachsen-Anhalt | 1 367 | 681 | 686 | 965 | 468 | 497 | 402 | 213 | 189 |
| Schleswig-Holstein | 210 | 113 | 97 | 253 | 118 | 135 | -43 | -5 | -38 |
| Thüringen | 1 261 | 598 | 663 | 1 150 | 543 | 607 | 111 | 55 | 56 |
| Bundesgebiet | 12 371 | 6 299 | 6 072 | 16 292 | 8 105 | 8 187 | -3 921 | -1 806 | -2 115 |
| Neue Bundesländer (ohne Berlin) | 4 041 | 1 974 | 2 067 | 3 268 | 1 579 | 1 689 | 773 | 395 | 378 |
| Alte Bundesländer (ohne Berlin) | 7 646 | 3 968 | 3 678 | 11 972 | 6 040 | 5 932 | -4 326 | -2 072 | -2 254 |
| Ausland | 5 677 | 3 493 | 2 184 | 3 154 | 2 265 | 889 | 2 523 | 1 228 | 1 295 |
| Insgesamt | 18 048 | 9 792 | 8 256 | 19 446 | 10 370 | 9 076 | -1 398 | -578 | -820 |
| darunter Ausländer | | | | | | | | | |
| Baden-Württemberg | 94 | 62 | 32 | 266 | 145 | 121 | -172 | -83 | -89 |
| Bayern | 134 | 82 | 52 | 283 | 184 | 99 | -149 | -102 | -47 |
| Berlin | 141 | 85 | 56 | 163 | 92 | 71 | -22 | -7 | -15 |
| Brandenburg | 35 | 25 | 10 | 29 | 18 | 11 | 6 | 7 | -1 |
| Bremen | 4 | 4 | - | 16 | 8 | 8 | -12 | -4 | -8 |
| Hamburg | 17 | 8 | 9 | 61 | 43 | 18 | -44 | -35 | -9 |
| Hessen | 74 | 51 | 23 | 120 | 78 | 42 | -46 | -27 | -19 |
| Mecklenburg-Vorpommern | 17 | 12 | 5 | 22 | 12 | 10 | -5 | - | -5 |
| Niedersachsen | 301 | 145 | 156 | 118 | 80 | 38 | 183 | 65 | 118 |
| Nordrhein-Westfalen | 100 | 61 | 39 | 295 | 202 | 93 | -195 | -141 | -54 |
| Rheinland-Pfalz | 31 | 21 | 10 | 63 | 41 | 22 | -32 | -20 | -12 |
| Saarland | 7 | 3 | 4 | 6 | 4 | 2 | 1 | -1 | 2 |
| Sachsen-Anhalt | 95 | 51 | 44 | 63 | 43 | 20 | 32 | 8 | 24 |
| Schleswig-Holstein | 8 | 6 | 2 | 12 | 9 | 3 | -4 | -3 | -1 |
| Thüringen | 49 | 31 | 18 | 67 | 47 | 20 | -18 | -16 | -2 |
| Bundesgebiet | 1 107 | 647 | 460 | 1 584 | 1 006 | 578 | -477 | -359 | -118 |
| Neue Bundesländer (ohne Berlin) | 196 | 119 | 77 | 181 | 120 | 61 | 15 | -1 | 16 |
| Alte Bundesländer (ohne Berlin) | 770 | 443 | 327 | 1 240 | 794 | 446 | -470 | -351 | -119 |
| Ausland | 5 270 | 3 247 | 2 023 | 2 592 | 1 958 | 634 | 2 678 | 1 289 | 1 389 |
| Zusammen | 6 377 | 3 894 | 2 483 | 4 176 | 2 964 | 1 212 | 2 201 | 930 | 1 271 |

2. Zu- und Fortzüge über die Landesgrenze nach Altersgruppen und Geschlecht

| Alter von ... bis unter ... Jahren | Zuzüge | | | Fortzüge | | | Überschuss der Zu- bzw. Fortzüge (-) | | |
|---------------------------------------|---------------|--------------|--------------|---------------|---------------|--------------|--------------------------------------|-------------|--------------|
| | insgesamt | männlich | weiblich | insgesamt | männlich | weiblich | insgesamt | männlich | weiblich |
| Insgesamt | | | | | | | | | |
| unter 5 | 718 | 374 | 344 | 814 | 430 | 384 | -96 | -56 | -40 |
| 5 - 10 | 482 | 261 | 221 | 514 | 273 | 241 | -32 | -12 | -20 |
| 10 - 15 | 466 | 248 | 218 | 481 | 244 | 237 | -15 | 4 | -19 |
| Zusammen | 1 666 | 883 | 783 | 1 809 | 947 | 862 | -143 | -64 | -79 |
| 15 - 20 | 1 527 | 719 | 808 | 1 978 | 787 | 1 191 | -451 | -68 | -383 |
| 20 - 25 | 5 286 | 2 673 | 2 613 | 5 110 | 2 507 | 2 603 | 176 | 166 | 10 |
| 25 - 30 | 3 068 | 1 770 | 1 298 | 3 278 | 1 872 | 1 406 | -210 | -102 | -108 |
| 30 - 35 | 1 782 | 1 134 | 648 | 1 994 | 1 292 | 702 | -212 | -158 | -54 |
| 35 - 40 | 1 211 | 805 | 406 | 1 439 | 950 | 489 | -228 | -145 | -83 |
| 40 - 45 | 850 | 536 | 314 | 1 100 | 659 | 441 | -250 | -123 | -127 |
| 45 - 50 | 591 | 344 | 247 | 829 | 498 | 331 | -238 | -154 | -84 |
| 50 - 55 | 430 | 259 | 171 | 524 | 292 | 232 | -94 | -33 | -61 |
| 55 - 60 | 308 | 156 | 152 | 306 | 172 | 134 | 2 | -16 | 18 |
| 60 - 65 | 430 | 223 | 207 | 328 | 165 | 163 | 102 | 58 | 44 |
| Zusammen | 15 483 | 8 619 | 6 864 | 16 886 | 9 194 | 7 692 | -1 403 | -575 | -828 |
| 65 - 70 | 253 | 109 | 144 | 223 | 101 | 122 | 30 | 8 | 22 |
| 70 - 75 | 201 | 82 | 119 | 136 | 49 | 87 | 65 | 33 | 32 |
| 75 - 80 | 172 | 41 | 131 | 142 | 34 | 108 | 30 | 7 | 23 |
| 80 - 85 | 130 | 32 | 98 | 140 | 30 | 110 | -10 | 2 | -12 |
| 85 - 90 | 81 | 15 | 66 | 64 | 9 | 55 | 17 | 6 | 11 |
| 90 und mehr | 62 | 11 | 51 | 46 | 6 | 40 | 16 | 5 | 11 |
| Zusammen | 899 | 290 | 609 | 751 | 229 | 522 | 148 | 61 | 87 |
| Insgesamt | 18 048 | 9 792 | 8 256 | 19 446 | 10 370 | 9 076 | -1 398 | -578 | -820 |
| darunter Ausländer | | | | | | | | | |
| unter 5 | 146 | 87 | 59 | 85 | 43 | 42 | 61 | 44 | 17 |
| 5 - 10 | 161 | 85 | 76 | 101 | 55 | 46 | 60 | 30 | 30 |
| 10 - 15 | 166 | 90 | 76 | 66 | 36 | 30 | 100 | 54 | 46 |
| Zusammen | 473 | 262 | 211 | 252 | 134 | 118 | 221 | 128 | 93 |
| 15 - 20 | 516 | 322 | 194 | 188 | 127 | 61 | 328 | 195 | 133 |
| 20 - 25 | 2 004 | 1 102 | 902 | 927 | 627 | 300 | 1 077 | 475 | 602 |
| 25 - 30 | 1 337 | 853 | 484 | 977 | 683 | 294 | 360 | 170 | 190 |
| 30 - 35 | 805 | 565 | 240 | 717 | 534 | 183 | 88 | 31 | 57 |
| 35 - 40 | 480 | 330 | 150 | 425 | 335 | 90 | 55 | -5 | 60 |
| 40 - 45 | 306 | 199 | 107 | 279 | 221 | 58 | 27 | -22 | 49 |
| 45 - 50 | 172 | 114 | 58 | 173 | 144 | 29 | -1 | -30 | 29 |
| 50 - 55 | 105 | 65 | 40 | 97 | 67 | 30 | 8 | -2 | 10 |
| 55 - 60 | 70 | 37 | 33 | 66 | 48 | 18 | 4 | -11 | 15 |
| 60 - 65 | 40 | 19 | 21 | 33 | 18 | 15 | 7 | 1 | 6 |
| Zusammen | 5 835 | 3 606 | 2 229 | 3 882 | 2 804 | 1 078 | 1 953 | 802 | 1 151 |
| 65 - 70 | 30 | 11 | 19 | 20 | 13 | 7 | 10 | -2 | 12 |
| 70 - 75 | 20 | 11 | 9 | 10 | 7 | 3 | 10 | 4 | 6 |
| 75 - 80 | 10 | 1 | 9 | 7 | 3 | 4 | 3 | -2 | 5 |
| 80 - 85 | 8 | 2 | 6 | 4 | 3 | 1 | 4 | -1 | 5 |
| 85 - 90 | 1 | 1 | - | - | - | - | 1 | 1 | - |
| 90 und mehr | - | - | - | 1 | - | 1 | -1 | - | -1 |
| Zusammen | 69 | 26 | 43 | 42 | 26 | 16 | 27 | - | 27 |
| Zusammen | 6 377 | 3 894 | 2 483 | 4 176 | 2 964 | 1 212 | 2 201 | 930 | 1 271 |

3. Zu- und Fortzüge nach Herkunfts- bzw. Zielgebiet sowie Altersgruppen

| Alter von ... bis unter ... Jahren | Insgesamt | | | Zu- und Fortzüge innerhalb Sachsens |
|---------------------------------------|---------------------------|---------------|---|--|
| | Zuzüge | Fortzüge | Überschuss der Zu- bzw. Fortzüge (-) | |
| | Insgesamt | | | |
| unter 5 | 2 823 | 2 919 | -96 | 2 105 |
| 5 - 10 | 1 629 | 1 661 | -32 | 1 147 |
| 10 - 15 | 1 783 | 1 798 | -15 | 1 317 |
| Zusammen | 6 235 | 6 378 | -143 | 4 569 |
| 15 - 20 | 4 338 | 4 789 | -451 | 2 811 |
| 20 - 25 | 11 009 | 10 833 | 176 | 5 723 |
| 25 - 30 | 7 248 | 7 458 | -210 | 4 180 |
| 30 - 35 | 5 013 | 5 225 | -212 | 3 231 |
| 35 - 40 | 3 604 | 3 832 | -228 | 2 393 |
| 40 - 45 | 2 824 | 3 074 | -250 | 1 974 |
| 45 - 50 | 1 899 | 2 137 | -238 | 1 308 |
| 50 - 55 | 1 409 | 1 503 | -94 | 979 |
| 55 - 60 | 916 | 914 | 2 | 608 |
| 60 - 65 | 1 112 | 1 010 | 102 | 682 |
| Zusammen | 39 372 | 40 775 | -1 403 | 23 889 |
| 65 - 70 | 774 | 744 | 30 | 521 |
| 70 - 75 | 575 | 510 | 65 | 374 |
| 75 - 80 | 647 | 617 | 30 | 475 |
| 80 - 85 | 668 | 678 | -10 | 538 |
| 85 - 90 | 432 | 415 | 17 | 351 |
| 90 und mehr | 387 | 371 | 16 | 325 |
| Zusammen | 3 483 | 3 335 | 148 | 2 584 |
| Insgesamt | 49 090 | 50 488 | -1 398 | 31 042 |
| | darunter Ausländer | | | |
| unter 5 | 206 | 145 | 61 | 60 |
| 5 - 10 | 241 | 181 | 60 | 80 |
| 10 - 15 | 222 | 122 | 100 | 56 |
| Zusammen | 669 | 448 | 221 | 196 |
| 15 - 20 | 583 | 255 | 328 | 67 |
| 20 - 25 | 2 172 | 1 095 | 1 077 | 168 |
| 25 - 30 | 1 540 | 1 180 | 360 | 203 |
| 30 - 35 | 1 002 | 914 | 88 | 197 |
| 35 - 40 | 619 | 564 | 55 | 139 |
| 40 - 45 | 412 | 385 | 27 | 106 |
| 45 - 50 | 222 | 223 | -1 | 50 |
| 50 - 55 | 145 | 137 | 8 | 40 |
| 55 - 60 | 112 | 108 | 4 | 42 |
| 60 - 65 | 63 | 56 | 7 | 23 |
| Zusammen | 6 870 | 4 917 | 1 953 | 1 035 |
| 65 - 70 | 51 | 41 | 10 | 21 |
| 70 - 75 | 27 | 17 | 10 | 7 |
| 75 - 80 | 16 | 13 | 3 | 6 |
| 80 - 85 | 10 | 6 | 4 | 2 |
| 85 - 90 | 3 | 2 | 1 | 2 |
| 90 und mehr | - | 1 | -1 | - |
| Zusammen | 107 | 80 | 27 | 38 |
| Zusammen | 7 646 | 5 445 | 2 201 | 1 269 |

| Über die Landesgrenze | | | | | | Alter von ... bis unter ... Jahren |
|------------------------------|---------------|--|-----------------------|--------------|--|---------------------------------------|
| innerhalb des Bundesgebietes | | | über die Bundesgrenze | | | |
| Zuzüge | Fortzüge | Überschuss der Zu- bzw. Fortzüge (-) | Zuzüge | Fortzüge | Überschuss der Zu- bzw. Fortzüge (-) | |
| Insgesamt | | | | | | |
| 554 | 743 | -189 | 164 | 71 | 93 | unter 5 |
| 336 | 438 | -102 | 146 | 76 | 70 | 5 - 10 |
| 315 | 436 | -121 | 151 | 45 | 106 | 10 - 15 |
| 1 205 | 1 617 | -412 | 461 | 192 | 269 | Zusammen |
| 1 047 | 1 833 | -786 | 480 | 145 | 335 | 15 - 20 |
| 3 493 | 4 473 | -980 | 1 793 | 637 | 1 156 | 20 - 25 |
| 1 935 | 2 567 | -632 | 1 133 | 711 | 422 | 25 - 30 |
| 1 086 | 1 464 | -378 | 696 | 530 | 166 | 30 - 35 |
| 789 | 1 105 | -316 | 422 | 334 | 88 | 35 - 40 |
| 586 | 870 | -284 | 264 | 230 | 34 | 40 - 45 |
| 453 | 675 | -222 | 138 | 154 | -16 | 45 - 50 |
| 326 | 445 | -119 | 104 | 79 | 25 | 50 - 55 |
| 249 | 249 | - | 59 | 57 | 2 | 55 - 60 |
| 381 | 291 | 90 | 49 | 37 | 12 | 60 - 65 |
| 10 345 | 13 972 | -3 627 | 5 138 | 2 914 | 2 224 | Zusammen |
| 221 | 198 | 23 | 32 | 25 | 7 | 65 - 70 |
| 179 | 124 | 55 | 22 | 12 | 10 | 70 - 75 |
| 160 | 135 | 25 | 12 | 7 | 5 | 75 - 80 |
| 121 | 136 | -15 | 9 | 4 | 5 | 80 - 85 |
| 79 | 64 | 15 | 2 | - | 2 | 85 - 90 |
| 61 | 46 | 15 | 1 | - | 1 | 90 und mehr |
| 821 | 703 | 118 | 78 | 48 | 30 | Zusammen |
| 12 371 | 16 292 | -3 921 | 5 677 | 3 154 | 2 523 | Insgesamt |
| darunter Ausländer | | | | | | |
| 17 | 42 | -25 | 129 | 43 | 86 | unter 5 |
| 27 | 47 | -20 | 134 | 54 | 80 | 5 - 10 |
| 25 | 34 | -9 | 141 | 32 | 109 | 10 - 15 |
| 69 | 123 | -54 | 404 | 129 | 275 | Zusammen |
| 60 | 74 | -14 | 456 | 114 | 342 | 15 - 20 |
| 288 | 390 | -102 | 1 716 | 537 | 1 179 | 20 - 25 |
| 248 | 373 | -125 | 1 089 | 604 | 485 | 25 - 30 |
| 161 | 270 | -109 | 644 | 447 | 197 | 30 - 35 |
| 106 | 146 | -40 | 374 | 279 | 95 | 35 - 40 |
| 72 | 88 | -16 | 234 | 191 | 43 | 40 - 45 |
| 58 | 55 | 3 | 114 | 118 | -4 | 45 - 50 |
| 17 | 30 | -13 | 88 | 67 | 21 | 50 - 55 |
| 16 | 23 | -7 | 54 | 43 | 11 | 55 - 60 |
| 1 | 5 | -4 | 39 | 28 | 11 | 60 - 65 |
| 1 027 | 1 454 | -427 | 4 808 | 2 428 | 2 380 | Zusammen |
| 5 | 2 | 3 | 25 | 18 | 7 | 65 - 70 |
| 3 | 1 | 2 | 17 | 9 | 8 | 70 - 75 |
| 2 | 1 | 1 | 8 | 6 | 2 | 75 - 80 |
| 1 | 2 | -1 | 7 | 2 | 5 | 80 - 85 |
| - | - | - | 1 | - | 1 | 85 - 90 |
| - | 1 | -1 | - | - | - | 90 und mehr |
| 11 | 7 | 4 | 58 | 35 | 23 | Zusammen |
| 1 107 | 1 584 | -477 | 5 270 | 2 592 | 2 678 | Zusammen |

4. Wanderungsaustausch mit den anderen Bundesländern nach Altersgruppen

| Alter von ... bis unter ... Jahren | Baden- Württemberg | Bayern | Berlin | Branden- burg | Bremen | Hamburg | Hessen | Mecklenburg- Vorpommern |
|---|-----------------------|---------------|--------------|------------------|------------|-------------|--------------|----------------------------|
| Zuzüge | | | | | | | | |
| unter 5 | 53 | 99 | 26 | 43 | 1 | 6 | 28 | 14 |
| 5 - 10 | 30 | 32 | 5 | 20 | - | 1 | 9 | 11 |
| 10 - 15 | 19 | 31 | 10 | 22 | - | 3 | 11 | 3 |
| 15 - 20 | 103 | 174 | 28 | 82 | 4 | 6 | 32 | 22 |
| 20 - 25 | 410 | 581 | 230 | 306 | 13 | 48 | 171 | 121 |
| 25 - 30 | 222 | 307 | 126 | 171 | 7 | 31 | 81 | 58 |
| 30 - 35 | 98 | 163 | 84 | 76 | 5 | 16 | 60 | 21 |
| 35 - 40 | 72 | 118 | 37 | 59 | 3 | 15 | 46 | 17 |
| 40 - 45 | 50 | 63 | 35 | 50 | 1 | 5 | 26 | 22 |
| 45 - 50 | 39 | 60 | 13 | 25 | 2 | 2 | 17 | 20 |
| 50 - 55 | 22 | 45 | 14 | 20 | 2 | 3 | 19 | 3 |
| 55 - 60 | 20 | 53 | 14 | 17 | - | 1 | 19 | 4 |
| 60 - 65 | 34 | 51 | 22 | 35 | - | 3 | 25 | 5 |
| 65 und mehr | 38 | 77 | 40 | 136 | 4 | 9 | 42 | 30 |
| Insgesamt | 1 210 | 1 854 | 684 | 1 062 | 42 | 149 | 586 | 351 |
| Fortzüge | | | | | | | | |
| unter 5 | 127 | 158 | 34 | 44 | - | 9 | 57 | 13 |
| 5 - 10 | 67 | 80 | 22 | 31 | 2 | 5 | 40 | 12 |
| 10 - 15 | 86 | 100 | 12 | 30 | 5 | 6 | 19 | 9 |
| 15 - 20 | 377 | 563 | 87 | 48 | 11 | 21 | 103 | 25 |
| 20 - 25 | 850 | 1 262 | 317 | 146 | 30 | 99 | 309 | 61 |
| 25 - 30 | 446 | 614 | 228 | 108 | 14 | 58 | 200 | 48 |
| 30 - 35 | 219 | 301 | 124 | 85 | 6 | 27 | 115 | 28 |
| 35 - 40 | 205 | 257 | 67 | 56 | 3 | 13 | 93 | 21 |
| 40 - 45 | 181 | 239 | 40 | 54 | 9 | 8 | 45 | 15 |
| 45 - 50 | 141 | 180 | 22 | 33 | 1 | 6 | 37 | 11 |
| 50 - 55 | 91 | 117 | 16 | 34 | - | 2 | 17 | 4 |
| 55 - 60 | 21 | 73 | 11 | 25 | - | 1 | 11 | 9 |
| 60 - 65 | 42 | 52 | 13 | 38 | - | 1 | 14 | 16 |
| 65 und mehr | 66 | 94 | 59 | 120 | 1 | 4 | 33 | 29 |
| Insgesamt | 2 919 | 4 090 | 1 052 | 852 | 82 | 260 | 1 093 | 301 |
| Überschuss der Zu- bzw. Fortzüge (-) | | | | | | | | |
| unter 5 | -74 | -59 | -8 | -1 | 1 | -3 | -29 | 1 |
| 5 - 10 | -37 | -48 | -17 | -11 | -2 | -4 | -31 | -1 |
| 10 - 15 | -67 | -69 | -2 | -8 | -5 | -3 | -8 | -6 |
| 15 - 20 | -274 | -389 | -59 | 34 | -7 | -15 | -71 | -3 |
| 20 - 25 | -440 | -681 | -87 | 160 | -17 | -51 | -138 | 60 |
| 25 - 30 | -224 | -307 | -102 | 63 | -7 | -27 | -119 | 10 |
| 30 - 35 | -121 | -138 | -40 | -9 | -1 | -11 | -55 | -7 |
| 35 - 40 | -133 | -139 | -30 | 3 | - | 2 | -47 | -4 |
| 40 - 45 | -131 | -176 | -5 | -4 | -8 | -3 | -19 | 7 |
| 45 - 50 | -102 | -120 | -9 | -8 | 1 | -4 | -20 | 9 |
| 50 - 55 | -69 | -72 | -2 | -14 | 2 | 1 | 2 | -1 |
| 55 - 60 | -1 | -20 | 3 | -8 | - | - | 8 | -5 |
| 60 - 65 | -8 | -1 | 9 | -3 | - | 2 | 11 | -11 |
| 65 und mehr | -28 | -17 | -19 | 16 | 3 | 5 | 9 | 1 |
| Insgesamt | -1 709 | -2 236 | -368 | 210 | -40 | -111 | -507 | 50 |

| Nieder- sachsen | Nordrhein- Westfalen | Rheinland- Pfalz | Saarland | Sachsen- Anhalt | Schleswig- Holstein | Thüringen | Bundes- gebiet | Alter von ... bis unter ... Jahren |
|---|-------------------------|---------------------|------------|--------------------|------------------------|--------------|-------------------|---------------------------------------|
| Zuzüge | | | | | | | | |
| 90 | 58 | 12 | - | 52 | 14 | 58 | 554 | unter 5 |
| 120 | 37 | 5 | 1 | 25 | 4 | 36 | 336 | 5 - 10 |
| 136 | 26 | 5 | - | 27 | 1 | 21 | 315 | 10 - 15 |
| 242 | 59 | 21 | 2 | 118 | 14 | 140 | 1 047 | 15 - 20 |
| 382 | 276 | 65 | 16 | 399 | 78 | 397 | 3 493 | 20 - 25 |
| 239 | 150 | 31 | 7 | 245 | 35 | 225 | 1 935 | 25 - 30 |
| 184 | 107 | 34 | 5 | 129 | 13 | 91 | 1 086 | 30 - 35 |
| 152 | 91 | 18 | 2 | 88 | 13 | 58 | 789 | 35 - 40 |
| 165 | 51 | 13 | 2 | 54 | 9 | 40 | 586 | 40 - 45 |
| 147 | 42 | 8 | 3 | 43 | 3 | 29 | 453 | 45 - 50 |
| 101 | 26 | 7 | - | 27 | 5 | 32 | 326 | 50 - 55 |
| 44 | 30 | 4 | 1 | 21 | 5 | 16 | 249 | 55 - 60 |
| 89 | 44 | 12 | - | 35 | 4 | 22 | 381 | 60 - 65 |
| 151 | 66 | 14 | 2 | 104 | 12 | 96 | 821 | 65 und mehr |
| 2 242 | 1 063 | 249 | 41 | 1 367 | 210 | 1 261 | 12 371 | Insgesamt |
| Fortzüge | | | | | | | | |
| 49 | 87 | 34 | 3 | 53 | 12 | 63 | 743 | unter 5 |
| 31 | 62 | 18 | 1 | 32 | 6 | 29 | 438 | 5 - 10 |
| 35 | 56 | 18 | - | 29 | 13 | 18 | 436 | 10 - 15 |
| 105 | 183 | 49 | 7 | 96 | 28 | 130 | 1 833 | 15 - 20 |
| 247 | 399 | 126 | 26 | 213 | 83 | 305 | 4 473 | 20 - 25 |
| 136 | 271 | 75 | 4 | 153 | 36 | 176 | 2 567 | 25 - 30 |
| 99 | 165 | 59 | 7 | 107 | 17 | 105 | 1 464 | 30 - 35 |
| 67 | 128 | 37 | 8 | 54 | 18 | 78 | 1 105 | 35 - 40 |
| 46 | 91 | 22 | 1 | 52 | 13 | 54 | 870 | 40 - 45 |
| 33 | 84 | 39 | 5 | 42 | 10 | 31 | 675 | 45 - 50 |
| 25 | 60 | 24 | 2 | 23 | 7 | 23 | 445 | 50 - 55 |
| 19 | 25 | 10 | 3 | 20 | 3 | 18 | 249 | 55 - 60 |
| 16 | 26 | 9 | 5 | 28 | 3 | 28 | 291 | 60 - 65 |
| 39 | 68 | 28 | 3 | 63 | 4 | 92 | 703 | 65 und mehr |
| 947 | 1 705 | 548 | 75 | 965 | 253 | 1 150 | 16 292 | Insgesamt |
| Überschuss der Zu- bzw. Fortzüge (-) | | | | | | | | |
| 41 | -29 | -22 | -3 | -1 | 2 | -5 | -189 | unter 5 |
| 89 | -25 | -13 | - | -7 | -2 | 7 | -102 | 5 - 10 |
| 101 | -30 | -13 | - | -2 | -12 | 3 | -121 | 10 - 15 |
| 137 | -124 | -28 | -5 | 22 | -14 | 10 | -786 | 15 - 20 |
| 135 | -123 | -61 | -10 | 186 | -5 | 92 | -980 | 20 - 25 |
| 103 | -121 | -44 | 3 | 92 | -1 | 49 | -632 | 25 - 30 |
| 85 | -58 | -25 | -2 | 22 | -4 | -14 | -378 | 30 - 35 |
| 85 | -37 | -19 | -6 | 34 | -5 | -20 | -316 | 35 - 40 |
| 119 | -40 | -9 | 1 | 2 | -4 | -14 | -284 | 40 - 45 |
| 114 | -42 | -31 | -2 | 1 | -7 | -2 | -222 | 45 - 50 |
| 76 | -34 | -17 | -2 | 4 | -2 | 9 | -119 | 50 - 55 |
| 25 | 5 | -6 | -2 | 1 | 2 | -2 | - | 55 - 60 |
| 73 | 18 | 3 | -5 | 7 | 1 | -6 | 90 | 60 - 65 |
| 112 | -2 | -14 | -1 | 41 | 8 | 4 | 118 | 65 und mehr |
| 1 295 | -642 | -299 | -34 | 402 | -43 | 111 | -3 921 | Insgesamt |

5. Zu- und Fortzüge über die Grenze des Bundesgebietes nach Herkunfts- bzw. Zielgebiet

| Herkunfts- bzw. Zielgebiet | Zuzüge | | | | Fortzüge | | | | Überschuss der Zu- bzw. Fortzüge (-) | |
|-------------------------------|--------------|-------------|----------------|-------------|--------------|-------------|----------------|-------------|---|-------------------|
| | insgesamt | | dar. Ausländer | | insgesamt | | dar. Ausländer | | insgesamt | dar. Ausländer |
| | Anzahl | % | Anzahl | % | Anzahl | % | Anzahl | % | | |
| Europa | | | | | | | | | | |
| Belgien | 24 | 0,4 | 18 | 0,3 | 18 | 0,6 | 9 | 0,3 | 6 | 9 |
| Dänemark | 11 | 0,2 | 9 | 0,2 | 7 | 0,2 | 6 | 0,2 | 4 | 3 |
| Finnland | 16 | 0,3 | 16 | 0,3 | 9 | 0,3 | 8 | 0,3 | 7 | 8 |
| Frankreich | 155 | 2,7 | 134 | 2,5 | 55 | 1,7 | 33 | 1,3 | 100 | 101 |
| Griechenland | 85 | 1,5 | 75 | 1,4 | 69 | 2,2 | 68 | 2,6 | 16 | 7 |
| Großbritannien und Nordirland | 56 | 1,0 | 43 | 0,8 | 58 | 1,8 | 32 | 1,2 | -2 | 11 |
| Irland | 28 | 0,5 | 26 | 0,5 | 10 | 0,3 | 5 | 0,2 | 18 | 21 |
| Italien | 152 | 2,7 | 142 | 2,7 | 87 | 2,8 | 71 | 2,7 | 65 | 71 |
| Luxemburg | 4 | 0,1 | 2 | 0 | 7 | 0,2 | 1 | 0 | -3 | 1 |
| Niederlande | 27 | 0,5 | 18 | 0,3 | 44 | 1,4 | 25 | 1,0 | -17 | -7 |
| Österreich | 71 | 1,3 | 35 | 0,7 | 124 | 3,9 | 39 | 1,5 | -53 | -4 |
| Portugal | 36 | 0,6 | 30 | 0,6 | 101 | 3,2 | 90 | 3,5 | -65 | -60 |
| Schweden | 13 | 0,2 | 12 | 0,2 | 18 | 0,6 | 4 | 0,2 | -5 | 8 |
| Spanien | 133 | 2,3 | 105 | 2,0 | 64 | 2,0 | 38 | 1,5 | 69 | 67 |
| EU-Staaten | 811 | 14,3 | 665 | 12,6 | 671 | 21,3 | 429 | 16,6 | 140 | 236 |
| Albanien | 12 | 0,2 | 11 | 0,2 | 6 | 0,2 | 6 | 0,2 | 6 | 5 |
| Bosnien-Herzegowina | 26 | 0,5 | 26 | 0,5 | 39 | 1,2 | 39 | 1,5 | -13 | -13 |
| Bulgarien | 107 | 1,9 | 105 | 2,0 | 26 | 0,8 | 26 | 1,0 | 81 | 79 |
| Estland | 5 | 0,1 | 5 | 0,1 | 4 | 0,1 | 4 | 0,2 | 1 | 1 |
| Island | 2 | 0 | 1 | 0 | 1 | 0 | - | - | 1 | 1 |
| Jugoslawien ¹⁾ | 149 | 2,6 | 148 | 2,8 | 100 | 3,2 | 99 | 3,8 | 49 | 49 |
| Kroatien | 6 | 0,1 | 5 | 0,1 | 14 | 0,4 | 14 | 0,5 | -8 | -9 |
| Lettland | 14 | 0,2 | 14 | 0,3 | 1 | 0 | 1 | 0 | 13 | 13 |
| Liechtenstein | 1 | 0 | - | - | 1 | 0 | - | - | - | - |
| Litauen | 32 | 0,6 | 31 | 0,6 | 7 | 0,2 | 6 | 0,2 | 25 | 25 |
| Mazedonien | 21 | 0,4 | 21 | 0,4 | 13 | 0,4 | 13 | 0,5 | 8 | 8 |
| Moldau | 25 | 0,4 | 25 | 0,5 | 1 | 0 | 1 | 0 | 24 | 24 |
| Norwegen | 10 | 0,2 | 7 | 0,1 | 18 | 0,6 | 9 | 0,3 | -8 | -2 |
| Polen | 439 | 7,7 | 369 | 7,0 | 272 | 8,6 | 231 | 8,9 | 167 | 138 |
| Rumänien | 67 | 1,2 | 66 | 1,3 | 34 | 1,1 | 33 | 1,3 | 33 | 33 |
| Russland | 347 | 6,1 | 331 | 6,3 | 106 | 3,4 | 86 | 3,3 | 241 | 245 |
| Schweiz | 47 | 0,8 | 22 | 0,4 | 122 | 3,9 | 15 | 0,6 | -75 | 7 |
| Slowakei | 65 | 1,1 | 65 | 1,2 | 24 | 0,8 | 22 | 0,8 | 41 | 43 |
| Slowenien | 11 | 0,2 | 11 | 0,2 | 4 | 0,1 | 4 | 0,2 | 7 | 7 |
| Tschechien | 211 | 3,7 | 191 | 3,6 | 61 | 1,9 | 54 | 2,1 | 150 | 137 |
| Türkei | 279 | 4,9 | 278 | 5,3 | 138 | 4,4 | 137 | 5,3 | 141 | 141 |
| Ukraine | 269 | 4,7 | 267 | 5,1 | 54 | 1,7 | 52 | 2,0 | 215 | 215 |
| Ungarn | 74 | 1,3 | 69 | 1,3 | 50 | 1,6 | 41 | 1,6 | 24 | 28 |
| Weißrussland | 30 | 0,5 | 29 | 0,6 | 14 | 0,4 | 14 | 0,5 | 16 | 15 |
| Zypern | 25 | 0,4 | 24 | 0,5 | 7 | 0,2 | 4 | 0,2 | 18 | 20 |
| Übriges Europa | 1 | 0 | 1 | 0 | 4 | 0,1 | 3 | 0,1 | -3 | -2 |
| Nicht-EU-Europa | 2 275 | 40,1 | 2 122 | 40,3 | 1 121 | 35,5 | 914 | 35,3 | 1 154 | 1 208 |
| Zusammen | 3 086 | 54,4 | 2 787 | 52,9 | 1 792 | 56,8 | 1 343 | 51,8 | 1 294 | 1 444 |
| Amerika | | | | | | | | | | |
| Brasilien | 32 | 0,6 | 28 | 0,5 | 12 | 0,4 | 7 | 0,3 | 20 | 21 |
| USA | 140 | 2,5 | 99 | 1,9 | 139 | 4,4 | 99 | 3,8 | 1 | - |
| Übriges Amerika | 132 | 2,3 | 112 | 2,1 | 67 | 2,1 | 55 | 2,1 | 65 | 57 |
| Zusammen | 304 | 5,4 | 239 | 4,5 | 218 | 6,9 | 161 | 6,2 | 86 | 78 |

Noch: 5. Zu- und Fortzüge über die Grenze des Bundesgebietes nach Herkunfts- bzw. Zielgebiet

| Herkunfts- bzw. Zielgebiet | Zuzüge | | | | Fortzüge | | | | Überschuss der Zu- bzw. Fortzüge (-) | |
|--------------------------------|--------------|-------------|----------------|-------------|--------------|-------------|----------------|-------------|---|-------------------|
| | insgesamt | | dar. Ausländer | | insgesamt | | dar. Ausländer | | insgesamt | dar. Ausländer |
| | Anzahl | % | Anzahl | % | Anzahl | % | Anzahl | % | | |
| Afrika | | | | | | | | | | |
| Algerien | 71 | 1,3 | 71 | 1,3 | 28 | 0,9 | 28 | 1,1 | 43 | 43 |
| Angola | 16 | 0,3 | 16 | 0,3 | 8 | 0,3 | 8 | 0,3 | 8 | 8 |
| Ägypten | 13 | 0,2 | 12 | 0,2 | 6 | 0,2 | 6 | 0,2 | 7 | 6 |
| Ghana | 25 | 0,4 | 25 | 0,5 | 10 | 0,3 | 10 | 0,4 | 15 | 15 |
| Kenia | 9 | 0,2 | 7 | 0,1 | 2 | 0,1 | 2 | 0,1 | 7 | 5 |
| Kongo | 2 | 0 | 1 | 0 | 1 | 0 | 1 | 0 | 1 | - |
| Libyen | 24 | 0,4 | 24 | 0,5 | 17 | 0,5 | 17 | 0,7 | 7 | 7 |
| Marokko | 34 | 0,6 | 34 | 0,6 | 20 | 0,6 | 18 | 0,7 | 14 | 16 |
| Nigeria | 25 | 0,4 | 25 | 0,5 | 16 | 0,5 | 16 | 0,6 | 9 | 9 |
| Senegal | 6 | 0,1 | 6 | 0,1 | 2 | 0,1 | 2 | 0,1 | 4 | 4 |
| Somalia | 3 | 0,1 | 3 | 0,1 | 2 | 0,1 | 2 | 0,1 | 1 | 1 |
| Südafrika | 11 | 0,2 | 10 | 0,2 | 9 | 0,3 | 3 | 0,1 | 2 | 7 |
| Tunesien | 54 | 1,0 | 54 | 1,0 | 41 | 1,3 | 38 | 1,5 | 13 | 16 |
| Übriges Afrika | 70 | 1,2 | 69 | 1,3 | 41 | 1,3 | 37 | 1,4 | 29 | 32 |
| Zusammen | 363 | 6,4 | 357 | 6,8 | 203 | 6,4 | 188 | 7,3 | 160 | 169 |
| Asien | | | | | | | | | | |
| Afghanistan | 14 | 0,2 | 14 | 0,3 | 14 | 0,4 | 14 | 0,5 | - | - |
| Armenien | 5 | 0,1 | 5 | 0,1 | 9 | 0,3 | 9 | 0,3 | -4 | -4 |
| Aserbaidshon | 15 | 0,3 | 15 | 0,3 | - | - | - | - | 15 | 15 |
| Bangladesch | 14 | 0,2 | 13 | 0,2 | 19 | 0,6 | 19 | 0,7 | -5 | -6 |
| China | 338 | 6,0 | 335 | 6,4 | 136 | 4,3 | 122 | 4,7 | 202 | 213 |
| Georgien | 11 | 0,2 | 11 | 0,2 | 6 | 0,2 | 6 | 0,2 | 5 | 5 |
| Indien | 203 | 3,6 | 201 | 3,8 | 122 | 3,9 | 122 | 4,7 | 81 | 79 |
| Indonesien | 11 | 0,2 | 10 | 0,2 | 3 | 0,1 | 3 | 0,1 | 8 | 7 |
| Irak | 304 | 5,4 | 304 | 5,8 | 116 | 3,7 | 115 | 4,4 | 188 | 189 |
| Iran, Islam. Republik | 101 | 1,8 | 101 | 1,9 | 82 | 2,6 | 82 | 3,2 | 19 | 19 |
| Israel | 13 | 0,2 | 13 | 0,2 | 3 | 0,1 | 3 | 0,1 | 10 | 10 |
| Japan | 38 | 0,7 | 37 | 0,7 | 23 | 0,7 | 20 | 0,8 | 15 | 17 |
| Kasachstan | 40 | 0,7 | 30 | 0,6 | 9 | 0,3 | 8 | 0,3 | 31 | 22 |
| Kirgisistan | 14 | 0,2 | 14 | 0,3 | 6 | 0,2 | 6 | 0,2 | 8 | 8 |
| Korea, Republik | 19 | 0,3 | 19 | 0,4 | 15 | 0,5 | 14 | 0,5 | 4 | 5 |
| Libanon | 95 | 1,7 | 95 | 1,8 | 44 | 1,4 | 44 | 1,7 | 51 | 51 |
| Mongolei | 30 | 0,5 | 30 | 0,6 | 14 | 0,4 | 14 | 0,5 | 16 | 16 |
| Pakistan | 81 | 1,4 | 81 | 1,5 | 49 | 1,6 | 47 | 1,8 | 32 | 34 |
| Sri Lanka | 3 | 0,1 | 3 | 0,1 | 8 | 0,3 | 8 | 0,3 | -5 | -5 |
| Syrien, Arab. Republik | 69 | 1,2 | 68 | 1,3 | 9 | 0,3 | 9 | 0,3 | 60 | 59 |
| Thailand | 25 | 0,4 | 23 | 0,4 | 7 | 0,2 | 7 | 0,3 | 18 | 16 |
| Usbekistan | 35 | 0,6 | 32 | 0,6 | 17 | 0,5 | 17 | 0,7 | 18 | 15 |
| Vietnam | 313 | 5,5 | 311 | 5,9 | 152 | 4,8 | 150 | 5,8 | 161 | 161 |
| Übriges Asien | 67 | 1,2 | 64 | 1,2 | 29 | 0,9 | 22 | 0,8 | 38 | 42 |
| Zusammen | 1 858 | 32,7 | 1 829 | 34,7 | 892 | 28,3 | 861 | 33,2 | 966 | 968 |
| Australien und Ozeanien | | | | | | | | | | |
| Zusammen | 17 | 0,3 | 10 | 0,2 | 21 | 0,7 | 11 | 0,4 | -4 | -1 |
| Unbekanntes Ausland | 49 | 0,9 | 48 | 0,9 | 28 | 0,9 | 28 | 1,1 | 21 | 20 |
| Insgesamt | 5 677 | 100 | 5 270 | 100 | 3 154 | 100 | 2 592 | 100 | 2 523 | 2 678 |

1) Einschließlich Personen aus dem Gebiet des ehemaligen Jugoslawien ohne nähere Angabe

6. Zu- und Fortzüge nach Kreisen¹⁾

| Kreis Regierungsbezirk Land | Zuzüge über die Gebietsgrenze | | | Fortzüge über die Gebietsgrenze | | |
|--|-------------------------------|----------------|----------------------|---------------------------------|----------------|----------------------|
| | insgesamt | | darunter weiblich | insgesamt | | darunter weiblich |
| | absolut | je 1 000 Einw. | | absolut | je 1 000 Einw. | |
| Chemnitz, Stadt | 1 776 | 7,0 | 880 | 2 180 | 8,6 | 1 076 |
| Plauen, Stadt | 550 | 7,8 | 269 | 695 | 9,8 | 349 |
| Zwickau, Stadt | 892 | 8,8 | 402 | 905 | 9,0 | 435 |
| Annaberg | 349 | 4,0 | 157 | 466 | 5,4 | 225 |
| Chemnitzer Land | 1 043 | 7,5 | 492 | 1 229 | 8,9 | 620 |
| Freiberg | 1 024 | 6,8 | 471 | 1 096 | 7,3 | 534 |
| Vogtlandkreis | 907 | 4,6 | 447 | 1 111 | 5,6 | 572 |
| Mittlerer Erzgebirgskreis | 477 | 5,2 | 220 | 603 | 6,5 | 280 |
| Mittweida | 924 | 6,8 | 442 | 952 | 7,0 | 476 |
| Stollberg | 522 | 5,7 | 261 | 621 | 6,7 | 321 |
| Aue-Schwarzenberg | 592 | 4,3 | 265 | 910 | 6,7 | 410 |
| Zwickauer Land | 854 | 6,5 | 407 | 901 | 6,8 | 458 |
| Dresden, Stadt | 6 516 | 13,6 | 3 176 | 4 924 | 10,3 | 2 352 |
| Görlitz, Stadt | 515 | 8,7 | 266 | 641 | 10,8 | 324 |
| Hoyerswerda, Stadt | 301 | 6,5 | 167 | 595 | 12,8 | 289 |
| Bautzen | 768 | 5,0 | 382 | 1 027 | 6,7 | 499 |
| Meißen | 1 238 | 8,2 | 590 | 1 307 | 8,6 | 596 |
| Niederschlesischer Oberlausitzkreis | 545 | 5,4 | 270 | 851 | 8,4 | 416 |
| Riesa-Großenhain | 616 | 5,2 | 292 | 915 | 7,7 | 466 |
| Löbau-Zittau | 718 | 4,8 | 362 | 1 039 | 6,9 | 523 |
| Sächsische Schweiz | 968 | 6,7 | 418 | 1 166 | 8,1 | 549 |
| Weißeritzkreis | 1 057 | 8,5 | 490 | 1 043 | 8,4 | 533 |
| Kamenz | 1 086 | 7,1 | 506 | 1 209 | 7,9 | 619 |
| Leipzig, Stadt | 6 299 | 12,7 | 3 124 | 5 045 | 10,2 | 2 318 |
| Delitzsch | 1 049 | 8,3 | 487 | 1 197 | 9,5 | 577 |
| Döbeln | 412 | 5,4 | 198 | 585 | 7,7 | 299 |
| Leipziger Land | 1 329 | 8,8 | 627 | 1 378 | 9,1 | 634 |
| Muldentalkreis | 993 | 7,4 | 478 | 1 078 | 8,0 | 565 |
| Torgau-Oschatz | 637 | 6,4 | 303 | 686 | 6,9 | 354 |
| Regierungsbezirk | | | | | | |
| Chemnitz | 5 437 | 3,4 | 2 475 | 7 196 | 4,5 | 3 518 |
| Dresden | 8 635 | 5,1 | 4 003 | 9 024 | 5,4 | 4 250 |
| Leipzig | 7 206 | 6,7 | 3 415 | 6 456 | 6,0 | 2 945 |
| Sachsen | 18 048 | 4,1 | 8 256 | 19 446 | 4,5 | 9 076 |

1) Siehe Vorbemerkungen

| Überschuss der Zu- bzw. Fortzüge (-) | | | Wanderungen innerhalb des Gebietes | | | Kreis Regierungsbezirk Land |
|--------------------------------------|----------------|----------------------|------------------------------------|----------------|----------------------|--|
| insgesamt | | darunter weiblich | insgesamt | | darunter weiblich | |
| absolut | je 1 000 Einw. | | absolut | je 1 000 Einw. | | |
| -404 | -1,6 | -196 | x | x | x | Chemnitz, Stadt |
| -145 | -2,1 | -80 | x | x | x | Plauen, Stadt |
| -13 | -0,1 | -33 | x | x | x | Zwickau, Stadt |
| -117 | -1,4 | -68 | 324 | 3,7 | 163 | Annaberg |
| -186 | -1,3 | -128 | 489 | 3,5 | 243 | Chemnitzer Land |
| -72 | -0,5 | -63 | 644 | 4,3 | 314 | Freiberg |
| -204 | -1,0 | -125 | 1 111 | 5,6 | 577 | Vogtlandkreis |
| -126 | -1,4 | -60 | 372 | 4,0 | 202 | Mittlerer Erzgebirgskreis |
| -28 | -0,2 | -34 | 549 | 4,1 | 279 | Mittweida |
| -99 | -1,1 | -60 | 424 | 4,6 | 222 | Stollberg |
| -318 | -2,3 | -145 | 770 | 5,6 | 395 | Aue-Schwarzenberg |
| -47 | -0,4 | -51 | 470 | 3,6 | 244 | Zwickauer Land |
| 1 592 | 3,3 | 824 | x | x | x | Dresden, Stadt |
| -126 | -2,1 | -58 | x | x | x | Görlitz, Stadt |
| -294 | -6,3 | -122 | x | x | x | Hoyerswerda, Stadt |
| -259 | -1,7 | -117 | 922 | 6,0 | 488 | Bautzen |
| -69 | -0,5 | -6 | 853 | 5,6 | 436 | Meißen |
| -306 | -3,0 | -146 | 445 | 4,4 | 236 | Niederschlesischer Oberlausitzkreis |
| -299 | -2,5 | -174 | 519 | 4,4 | 271 | Riesa-Großenhain |
| -321 | -2,1 | -161 | 980 | 6,5 | 503 | Löbau-Zittau |
| -198 | -1,4 | -131 | 1 020 | 7,1 | 539 | Sächsische Schweiz |
| 14 | 0,1 | -43 | 509 | 4,1 | 255 | Weißeritzkreis |
| -123 | -0,8 | -113 | 671 | 4,4 | 359 | Kamenz |
| 1 254 | 2,5 | 806 | x | x | x | Leipzig, Stadt |
| -148 | -1,2 | -90 | 505 | 4,0 | 256 | Delitzsch |
| -173 | -2,3 | -101 | 423 | 5,6 | 220 | Döbeln |
| -49 | -0,3 | -7 | 648 | 4,3 | 346 | Leipziger Land |
| -85 | -0,6 | -87 | 865 | 6,4 | 444 | Muldentalkreis |
| -49 | -0,5 | -51 | 620 | 6,2 | 299 | Torgau-Oschatz |
| -1 759 | -1,1 | -1 043 | 9 626 | 6,1 | 4 877 | Regierungsbezirk Chemnitz |
| -389 | -0,2 | -247 | 11 612 | 6,9 | 6 003 | Dresden |
| 750 | 0,7 | 470 | 6 574 | 6,1 | 3 367 | Leipzig |
| -1 398 | -0,3 | -820 | 31 042 | 7,1 | 15 884 | Sachsen |

7. Zu- und Fortzüge von Deutschen nach Kreisen¹⁾

| Kreis Regierungsbezirk Land | Zuzüge über die Gebietsgrenze | | | Fortzüge über die Gebietsgrenze | | |
|--|-------------------------------|----------------|----------------------|---------------------------------|----------------|----------------------|
| | insgesamt | | darunter weiblich | insgesamt | | darunter weiblich |
| | absolut | je 1 000 Einw. | | absolut | je 1 000 Einw. | |
| Chemnitz, Stadt | 1 369 | 5,7 | 707 | 1 921 | 7,9 | 975 |
| Plauen, Stadt | 453 | 6,5 | 230 | 578 | 8,4 | 305 |
| Zwickau, Stadt | 752 | 7,6 | 351 | 813 | 8,2 | 411 |
| Annaberg | 270 | 3,2 | 136 | 412 | 4,8 | 213 |
| Chemnitzer Land | 711 | 5,2 | 336 | 918 | 6,7 | 461 |
| Freiberg | 803 | 5,5 | 395 | 898 | 6,1 | 470 |
| Vogtlandkreis | 787 | 4,0 | 411 | 997 | 5,1 | 540 |
| Mittlerer Erzgebirgskreis | 401 | 4,4 | 196 | 528 | 5,8 | 265 |
| Mittweida | 811 | 6,1 | 397 | 877 | 6,6 | 461 |
| Stollberg | 455 | 5,0 | 238 | 581 | 6,4 | 309 |
| Aue-Schwarzenberg | 415 | 3,1 | 230 | 745 | 5,5 | 387 |
| Zwickauer Land | 745 | 5,7 | 364 | 835 | 6,4 | 431 |
| Dresden, Stadt | 4 827 | 10,5 | 2 422 | 4 109 | 8,9 | 2 064 |
| Görlitz, Stadt | 409 | 7,1 | 213 | 599 | 10,3 | 307 |
| Hoyerswerda, Stadt | 254 | 5,5 | 149 | 578 | 12,6 | 285 |
| Bautzen | 678 | 4,5 | 357 | 921 | 6,1 | 463 |
| Meißen | 1 067 | 7,2 | 532 | 1 072 | 7,2 | 536 |
| Niederschlesischer Oberlausitzkreis | 503 | 5,0 | 245 | 808 | 8,0 | 402 |
| Riesa-Großenhain | 518 | 4,5 | 254 | 856 | 7,4 | 438 |
| Löbau-Zittau | 549 | 3,7 | 274 | 903 | 6,1 | 455 |
| Sächsische Schweiz | 740 | 5,2 | 364 | 1 005 | 7,1 | 532 |
| Weißeritzkreis | 910 | 7,5 | 458 | 964 | 7,9 | 509 |
| Kamenz | 950 | 6,3 | 475 | 1 116 | 7,4 | 599 |
| Leipzig, Stadt | 4 543 | 9,8 | 2 365 | 3 857 | 8,3 | 1 962 |
| Delitzsch | 880 | 7,2 | 438 | 1 096 | 8,9 | 545 |
| Döbeln | 343 | 4,6 | 171 | 537 | 7,2 | 288 |
| Leipziger Land | 1 162 | 7,8 | 580 | 1 155 | 7,8 | 591 |
| Muldentalkreis | 867 | 6,5 | 438 | 1 024 | 7,7 | 545 |
| Torgau-Oschatz | 544 | 5,5 | 265 | 612 | 6,2 | 333 |
| Regierungsbezirk | | | | | | |
| Chemnitz | 3 717 | 2,4 | 1 847 | 5 848 | 3,8 | 3 084 |
| Dresden | 5 873 | 3,6 | 2 895 | 7 399 | 4,5 | 3 742 |
| Leipzig | 4 957 | 4,8 | 2 510 | 4 899 | 4,7 | 2 517 |
| Sachsen | 11 671 | 2,8 | 5 773 | 15 270 | 3,6 | 7 864 |

1) Siehe Vorbemerkungen

| Überschuss der Zu- bzw. Fortzüge (-) | | | Wanderungen innerhalb des Gebietes | | | Kreis Regierungsbezirk Land |
|--------------------------------------|----------------|----------------------|------------------------------------|----------------|----------------------|--|
| insgesamt | | darunter weiblich | insgesamt | | darunter weiblich | |
| absolut | je 1 000 Einw. | | absolut | je 1 000 Einw. | | |
| -552 | -2,3 | -268 | x | x | x | Chemnitz, Stadt |
| -125 | -1,8 | -75 | x | x | x | Plauen, Stadt |
| -61 | -0,6 | -60 | x | x | x | Zwickau, Stadt |
| -142 | -1,7 | -77 | 305 | 3,6 | 157 | Annaberg |
| -207 | -1,5 | -125 | 465 | 3,4 | 233 | Chemnitzer Land |
| -95 | -0,6 | -75 | 632 | 4,3 | 308 | Freiberg |
| -210 | -1,1 | -129 | 1 072 | 5,5 | 559 | Vogtlandkreis |
| -127 | -1,4 | -69 | 367 | 4,0 | 199 | Mittlerer Erzgebirgskreis |
| -66 | -0,5 | -64 | 543 | 4,1 | 274 | Mittweida |
| -126 | -1,4 | -71 | 398 | 4,4 | 212 | Stollberg |
| -330 | -2,4 | -157 | 751 | 5,6 | 386 | Aue-Schwarzenberg |
| -90 | -0,7 | -67 | 459 | 3,5 | 239 | Zwickauer Land |
| 718 | 1,6 | 358 | x | x | x | Dresden, Stadt |
| -190 | -3,3 | -94 | x | x | x | Görlitz, Stadt |
| -324 | -7,1 | -136 | x | x | x | Hoyerswerda, Stadt |
| -243 | -1,6 | -106 | 896 | 5,9 | 477 | Bautzen |
| -5 | 0 | -4 | 825 | 5,6 | 422 | Meißen |
| -305 | -3,0 | -157 | 434 | 4,3 | 229 | Niederschlesischer Oberlausitzkreis |
| -338 | -2,9 | -184 | 509 | 4,4 | 265 | Riesa-Großenhain |
| -354 | -2,4 | -181 | 956 | 6,5 | 493 | Löbau-Zittau |
| -265 | -1,9 | -168 | 996 | 7,0 | 526 | Sächsische Schweiz |
| -54 | -0,4 | -51 | 494 | 4,1 | 251 | Weißeritzkreis |
| -166 | -1,1 | -124 | 661 | 4,4 | 355 | Kamenz |
| 686 | 1,5 | 403 | x | x | x | Leipzig, Stadt |
| -216 | -1,8 | -107 | 496 | 4,0 | 255 | Delitzsch |
| -194 | -2,6 | -117 | 420 | 5,6 | 219 | Döbeln |
| 7 | 0 | -11 | 613 | 4,1 | 328 | Leipziger Land |
| -157 | -1,2 | -107 | 835 | 6,3 | 432 | Muldentalkreis |
| -68 | -0,7 | -68 | 601 | 6,1 | 294 | Torgau-Oschatz |
| -2 131 | -1,4 | -1 237 | 9 247 | 5,9 | 4 711 | Regierungsbezirk Chemnitz |
| -1 526 | -0,9 | -847 | 11 303 | 6,9 | 5 866 | Dresden |
| 58 | 0,1 | -7 | 6 347 | 6,1 | 3 275 | Leipzig |
| -3 599 | -0,8 | -2 091 | 29 773 | 7,0 | 15 331 | Sachsen |

8. Zu- und Fortzüge von Ausländern nach Kreisen¹⁾

| Kreis Regierungsbezirk Land | Zuzüge über die Gebietsgrenze | | | Fortzüge über die Gebietsgrenze | | |
|--|-------------------------------|----------------|----------------------|---------------------------------|----------------|----------------------|
| | insgesamt | | darunter weiblich | insgesamt | | darunter weiblich |
| | absolut | je 1 000 Einw. | | absolut | je 1 000 Einw. | |
| Chemnitz, Stadt | 407 | 37,3 | 173 | 259 | 23,7 | 101 |
| Plauen, Stadt | 97 | 65,9 | 39 | 117 | 79,5 | 44 |
| Zwickau, Stadt | 140 | 66,8 | 51 | 92 | 43,9 | 24 |
| Annaberg | 79 | 88,7 | 21 | 54 | 60,6 | 12 |
| Chemnitzer Land | 332 | 154,1 | 156 | 311 | 144,4 | 159 |
| Freiberg | 221 | 68,9 | 76 | 198 | 61,8 | 64 |
| Vogtlandkreis | 120 | 41,7 | 36 | 114 | 39,6 | 32 |
| Mittlerer Erzgebirgskreis | 76 | 71,1 | 24 | 75 | 70,2 | 15 |
| Mittweida | 113 | 62,4 | 45 | 75 | 41,4 | 15 |
| Stollberg | 67 | 64,5 | 23 | 40 | 38,5 | 12 |
| Aue-Schwarzenberg | 177 | 113,0 | 35 | 165 | 105,4 | 23 |
| Zwickauer Land | 109 | 59,6 | 43 | 66 | 36,1 | 27 |
| Dresden, Stadt | 1 689 | 83,6 | 754 | 815 | 40,3 | 288 |
| Görlitz, Stadt | 106 | 71,9 | 53 | 42 | 28,5 | 17 |
| Hoyerswerda, Stadt | 47 | 71,2 | 18 | 17 | 25,8 | 4 |
| Bautzen | 90 | 36,9 | 25 | 106 | 43,4 | 36 |
| Meißen | 171 | 54,8 | 58 | 235 | 75,3 | 60 |
| Niederschlesischer Oberlausitzkreis | 42 | 34,5 | 25 | 43 | 35,3 | 14 |
| Riesa-Großenhain | 98 | 27,9 | 38 | 59 | 16,8 | 28 |
| Löbau-Zittau | 169 | 59,2 | 88 | 136 | 47,6 | 68 |
| Sächsische Schweiz | 228 | 96,7 | 54 | 161 | 68,2 | 17 |
| Weißeritzkreis | 147 | 64,1 | 32 | 79 | 34,4 | 24 |
| Kamenz | 136 | 60,1 | 31 | 93 | 41,1 | 20 |
| Leipzig, Stadt | 1 756 | 57,0 | 759 | 1 188 | 38,5 | 356 |
| Delitzsch | 169 | 48,5 | 49 | 101 | 29,0 | 32 |
| Döbeln | 69 | 57,1 | 27 | 48 | 39,7 | 11 |
| Leipziger Land | 167 | 61,1 | 47 | 223 | 81,6 | 43 |
| Muldentalkreis | 126 | 68,2 | 40 | 54 | 29,2 | 20 |
| Torgau-Oschatz | 93 | 91,9 | 38 | 74 | 73,1 | 21 |
| Regierungsbezirk | | | | | | |
| Chemnitz | 1 720 | 55,6 | 628 | 1 348 | 43,6 | 434 |
| Dresden | 2 762 | 65,1 | 1 108 | 1 625 | 38,3 | 508 |
| Leipzig | 2 249 | 54,7 | 905 | 1 557 | 37,9 | 428 |
| Sachsen | 6 377 | 55,7 | 2 483 | 4 176 | 36,5 | 1 212 |

1) Siehe Vorbemerkungen

| Überschuss der Zu- bzw. Fortzüge (-) | | | Wanderungen innerhalb des Gebietes | | | Kreis Regierungsbezirk Land |
|--------------------------------------|----------------|----------------------|------------------------------------|----------------|----------------------|--|
| insgesamt | | darunter weiblich | insgesamt | | darunter weiblich | |
| absolut | je 1 000 Einw. | | absolut | je 1 000 Einw. | | |
| 148 | 13,6 | 72 | x | x | x | Chemnitz, Stadt |
| -20 | -13,6 | -5 | x | x | x | Plauen, Stadt |
| 48 | 22,9 | 27 | x | x | x | Zwickau, Stadt |
| 25 | 28,1 | 9 | 19 | 21,3 | 6 | Annaberg |
| 21 | 9,7 | -3 | 24 | 11,1 | 10 | Chemnitzer Land |
| 23 | 7,2 | 12 | 12 | 3,7 | 6 | Freiberg |
| 6 | 2,1 | 4 | 39 | 13,5 | 18 | Vogtlandkreis |
| 1 | 0,9 | 9 | 5 | 4,7 | 3 | Mittlerer Erzgebirgskreis |
| 38 | 21,0 | 30 | 6 | 3,3 | 5 | Mittweida |
| 27 | 26,0 | 11 | 26 | 25,0 | 10 | Stollberg |
| 12 | 7,7 | 12 | 19 | 12,1 | 9 | Aue-Schwarzenberg |
| 43 | 23,5 | 16 | 11 | 6,0 | 5 | Zwickauer Land |
| 874 | 43,3 | 466 | x | x | x | Dresden, Stadt |
| 64 | 43,4 | 36 | x | x | x | Görlitz, Stadt |
| 30 | 45,5 | 14 | x | x | x | Hoyerswerda, Stadt |
| -16 | -6,6 | -11 | 26 | 10,7 | 11 | Bautzen |
| -64 | -20,5 | -2 | 28 | 9,0 | 14 | Meißen |
| -1 | -0,8 | 11 | 11 | 9,0 | 7 | Niederschlesischer Oberlausitzkreis |
| 39 | 11,1 | 10 | 10 | 2,8 | 6 | Riesa-Großenhain |
| 33 | 11,6 | 20 | 24 | 8,4 | 10 | Löbau-Zittau |
| 67 | 28,4 | 37 | 24 | 10,2 | 13 | Sächsische Schweiz |
| 68 | 29,6 | 8 | 15 | 6,5 | 4 | Weißeritzkreis |
| 43 | 19,0 | 11 | 10 | 4,4 | 4 | Kamenz |
| 568 | 18,4 | 403 | x | x | x | Leipzig, Stadt |
| 68 | 19,5 | 17 | 9 | 2,6 | 1 | Delitzsch |
| 21 | 17,4 | 16 | 3 | 2,5 | 1 | Döbeln |
| -56 | -20,5 | 4 | 35 | 12,8 | 18 | Leipziger Land |
| 72 | 39,0 | 20 | 30 | 16,2 | 12 | Muldentalkreis |
| 19 | 18,8 | 17 | 19 | 18,8 | 5 | Torgau-Oschatz |
| 372 | 12,0 | 194 | 379 | 12,3 | 166 | Regierungsbezirk Chemnitz |
| 1 137 | 26,8 | 600 | 309 | 7,3 | 137 | Dresden |
| 692 | 16,8 | 477 | 227 | 5,5 | 92 | Leipzig |
| 2 201 | 19,2 | 1 271 | 1 269 | 11,1 | 553 | Sachsen |

9. Wanderungsaustausch mit den anderen Bundesländern nach Kreisen

| Kreis Regierungsbezirk Land | Baden-Württemberg | | | Bayern | | | Berlin | | |
|--|-------------------|--------------|--|--------------|--------------|--|------------|--------------|--|
| | Zuzüge | Fortzüge | Überschuss der Zu- bzw. Fortzüge (-) | Zuzüge | Fortzüge | Überschuss der Zu- bzw. Fortzüge (-) | Zuzüge | Fortzüge | Überschuss der Zu- bzw. Fortzüge (-) |
| Chemnitz, Stadt | 61 | 130 | -69 | 107 | 276 | -169 | 51 | 60 | -9 |
| Plauen, Stadt | 19 | 50 | -31 | 48 | 120 | -72 | 8 | 14 | -6 |
| Zwickau, Stadt | 32 | 63 | -31 | 55 | 94 | -39 | 5 | 13 | -8 |
| Annaberg | 17 | 44 | -27 | 20 | 90 | -70 | 2 | 7 | -5 |
| Chemnitzer Land | 21 | 66 | -45 | 32 | 119 | -87 | 7 | 12 | -5 |
| Freiberg | 38 | 96 | -58 | 69 | 126 | -57 | 40 | 32 | 8 |
| Vogtlandkreis | 43 | 111 | -68 | 101 | 210 | -109 | 12 | 22 | -10 |
| Mittlerer Erzgebirgskreis | 25 | 57 | -32 | 22 | 73 | -51 | 5 | 8 | -3 |
| Mittweida | 16 | 81 | -65 | 32 | 111 | -79 | 15 | 12 | 3 |
| Stollberg | 13 | 38 | -25 | 35 | 74 | -39 | 4 | 5 | -1 |
| Aue-Schwarzenberg | 26 | 70 | -44 | 65 | 143 | -78 | 8 | 11 | -3 |
| Zwickauer Land | 19 | 63 | -44 | 35 | 107 | -72 | 2 | 9 | -7 |
| Regierungsbezirk Chemnitz | 330 | 869 | -539 | 621 | 1 543 | -922 | 159 | 205 | -46 |
| Dresden, Stadt | 252 | 412 | -160 | 316 | 474 | -158 | 185 | 238 | -53 |
| Görlitz, Stadt | 23 | 51 | -28 | 36 | 58 | -22 | 10 | 15 | -5 |
| Hoyerswerda, Stadt | 11 | 60 | -49 | 20 | 64 | -44 | 6 | 30 | -24 |
| Bautzen | 37 | 119 | -82 | 51 | 138 | -87 | 15 | 32 | -17 |
| Meißen | 28 | 115 | -87 | 52 | 126 | -74 | 10 | 32 | -22 |
| Niederschlesischer Oberlausitzkreis | 29 | 87 | -58 | 42 | 147 | -105 | 11 | 43 | -32 |
| Riesa-Großenhain | 15 | 90 | -75 | 42 | 124 | -82 | 13 | 28 | -15 |
| Löbau-Zittau | 49 | 119 | -70 | 71 | 192 | -121 | 12 | 34 | -22 |
| Sächsische Schweiz | 25 | 116 | -91 | 56 | 140 | -84 | 8 | 30 | -22 |
| Weißeritzkreis | 18 | 75 | -57 | 53 | 107 | -54 | 17 | 22 | -5 |
| Kamenz | 31 | 127 | -96 | 57 | 135 | -78 | 16 | 42 | -26 |
| Regierungsbezirk Dresden | 518 | 1 371 | -853 | 796 | 1 705 | -909 | 303 | 546 | -243 |
| Leipzig, Stadt | 218 | 358 | -140 | 280 | 384 | -104 | 167 | 228 | -61 |
| Delitzsch | 26 | 60 | -34 | 29 | 109 | -80 | 22 | 27 | -5 |
| Döbeln | 18 | 44 | -26 | 20 | 70 | -50 | 12 | 7 | 5 |
| Leipziger Land | 35 | 68 | -33 | 41 | 101 | -60 | 6 | 16 | -10 |
| Muldentalkreis | 38 | 72 | -34 | 38 | 109 | -71 | 9 | 11 | -2 |
| Torgau-Oschatz | 27 | 77 | -50 | 29 | 69 | -40 | 6 | 12 | -6 |
| Regierungsbezirk Leipzig | 362 | 679 | -317 | 437 | 842 | -405 | 222 | 301 | -79 |
| Sachsen | 1 210 | 2 919 | -1 709 | 1 854 | 4 090 | -2 236 | 684 | 1 052 | -368 |

| Brandenburg | | | Bremen | | | Hamburg | | | Kreis Regierungsbezirk Land |
|--------------|------------|--|-----------|-----------|--|------------|------------|--|--|
| Zuzüge | Fortzüge | Überschuss der Zu- bzw. Fortzüge (-) | Zuzüge | Fortzüge | Überschuss der Zu- bzw. Fortzüge (-) | Zuzüge | Fortzüge | Überschuss der Zu- bzw. Fortzüge (-) | |
| 34 | 30 | 4 | 2 | 8 | -6 | 4 | 9 | -5 | Chemnitz, Stadt |
| 8 | 13 | -5 | - | - | - | 4 | 8 | -4 | Plauen, Stadt |
| 12 | 9 | 3 | 3 | - | 3 | 1 | 3 | -2 | Zwickau, Stadt |
| 4 | 6 | -2 | - | 1 | -1 | 1 | 3 | -2 | Annaberg |
| 12 | 12 | - | 1 | 4 | -3 | 3 | 6 | -3 | Chemnitzer Land |
| 25 | 25 | - | 2 | 2 | - | 5 | 9 | -4 | Freiberg |
| 4 | 7 | -3 | - | - | - | 3 | 8 | -5 | Vogtlandkreis |
| 6 | 12 | -6 | - | - | - | 1 | 4 | -3 | Mittlerer Erzgebirgskreis |
| 19 | 14 | 5 | 1 | - | 1 | 1 | 2 | -1 | Mittweida |
| 4 | 5 | -1 | 1 | - | 1 | 3 | 3 | - | Stollberg |
| 7 | 15 | -8 | - | 1 | -1 | - | 7 | -7 | Aue-Schwarzenberg |
| 5 | 8 | -3 | - | 3 | -3 | 2 | 5 | -3 | Zwickauer Land |
| 140 | 156 | -16 | 10 | 19 | -9 | 28 | 67 | -39 | Regierungsbezirk Chemnitz |
| 325 | 124 | 201 | 10 | 18 | -8 | 41 | 42 | -1 | Dresden, Stadt |
| 17 | 15 | 2 | - | 5 | -5 | - | 5 | -5 | Görlitz, Stadt |
| 69 | 52 | 17 | - | 2 | -2 | - | 4 | -4 | Hoyerswerda, Stadt |
| 13 | 30 | -17 | 1 | 3 | -2 | 2 | 7 | -5 | Bautzen |
| 29 | 26 | 3 | 1 | 2 | -1 | 7 | 3 | 4 | Meißen |
| 50 | 70 | -20 | - | 1 | -1 | 1 | 6 | -5 | Niederschlesischer Oberlausitzkreis |
| 59 | 100 | -41 | - | 1 | -1 | 4 | 3 | 1 | Riesa-Großenhain |
| 17 | 14 | 3 | 2 | - | 2 | 5 | 10 | -5 | Löbau-Zittau |
| 31 | 24 | 7 | 2 | - | 2 | 4 | 4 | - | Sächsische Schweiz |
| 13 | 9 | 4 | - | 1 | -1 | - | 4 | -4 | Weißeritzkreis |
| 90 | 51 | 39 | - | 1 | -1 | 5 | 8 | -3 | Kamenz |
| 713 | 515 | 198 | 16 | 34 | -18 | 69 | 96 | -27 | Regierungsbezirk Dresden |
| 144 | 107 | 37 | 13 | 19 | -6 | 42 | 74 | -32 | Leipzig, Stadt |
| 17 | 19 | -2 | 1 | 2 | -1 | 6 | 6 | - | Delitzsch |
| - | 9 | -9 | - | - | - | - | 4 | -4 | Döbeln |
| 16 | 14 | 2 | 1 | - | 1 | 3 | 5 | -2 | Leipziger Land |
| 14 | 16 | -2 | 1 | - | 1 | 1 | 6 | -5 | Muldentalkreis |
| 18 | 16 | 2 | - | 8 | -8 | - | 2 | -2 | Torgau-Oschatz |
| 209 | 181 | 28 | 16 | 29 | -13 | 52 | 97 | -45 | Regierungsbezirk Leipzig |
| 1 062 | 852 | 210 | 42 | 82 | -40 | 149 | 260 | -111 | Sachsen |

Noch: 9. Wanderungsaustausch mit den anderen Bundesländern nach Kreisen

| Kreis Regierungsbezirk Land | Hessen | | | Mecklenburg-Vorpommern | | | Niedersachsen | | |
|--|------------|--------------|--|------------------------|------------|--|---------------|------------|--|
| | Zuzüge | Fortzüge | Überschuss der Zu- bzw. Fortzüge (-) | Zuzüge | Fortzüge | Überschuss der Zu- bzw. Fortzüge (-) | Zuzüge | Fortzüge | Überschuss der Zu- bzw. Fortzüge (-) |
| Chemnitz, Stadt | 26 | 56 | -30 | 13 | 22 | -9 | 65 | 38 | 27 |
| Plauen, Stadt | 6 | 13 | -7 | 8 | 2 | 6 | 56 | 28 | 28 |
| Zwickau, Stadt | 10 | 18 | -8 | 4 | 8 | -4 | 34 | 17 | 17 |
| Annaberg | 7 | 9 | -2 | 1 | - | 1 | 6 | 14 | -8 |
| Chemnitzer Land | 8 | 30 | -22 | 4 | 10 | -6 | 54 | 13 | 41 |
| Freiberg | 10 | 21 | -11 | 9 | 14 | -5 | 111 | 42 | 69 |
| Vogtlandkreis | 10 | 35 | -25 | 7 | 4 | 3 | 104 | 18 | 86 |
| Mittlerer Erzgebirgskreis | 8 | 18 | -10 | 5 | 9 | -4 | 54 | 8 | 46 |
| Mittweida | 10 | 17 | -7 | 3 | 2 | 1 | 88 | 25 | 63 |
| Stollberg | 2 | 20 | -18 | 4 | 5 | -1 | 45 | 7 | 38 |
| Aue-Schwarzenberg | 16 | 24 | -8 | 2 | 7 | -5 | 38 | 28 | 10 |
| Zwickauer Land | 8 | 29 | -21 | 4 | 4 | - | 52 | 21 | 31 |
| Regierungsbezirk Chemnitz | 121 | 290 | -169 | 64 | 87 | -23 | 707 | 259 | 448 |
| Dresden, Stadt | 125 | 158 | -33 | 100 | 49 | 51 | 271 | 129 | 142 |
| Görlitz, Stadt | 14 | 32 | -18 | 1 | 7 | -6 | 21 | 23 | -2 |
| Hoyerswerda, Stadt | 1 | 21 | -20 | 1 | 4 | -3 | 27 | 19 | 8 |
| Bautzen | 12 | 34 | -22 | 14 | 10 | 4 | 89 | 37 | 52 |
| Meißen | 22 | 50 | -28 | 5 | 9 | -4 | 62 | 23 | 39 |
| Niederschlesischer Oberlausitzkreis | 5 | 46 | -41 | 6 | 14 | -8 | 39 | 34 | 5 |
| Riesa-Großenhain | 10 | 38 | -28 | 13 | 8 | 5 | 80 | 21 | 59 |
| Löbau-Zittau | 14 | 34 | -20 | 9 | 10 | -1 | 73 | 30 | 43 |
| Sächsische Schweiz | 21 | 30 | -9 | 5 | 9 | -4 | 83 | 37 | 46 |
| Weißeritzkreis | 9 | 24 | -15 | 4 | 8 | -4 | 88 | 16 | 72 |
| Kamenz | 14 | 39 | -25 | 5 | 6 | -1 | 57 | 28 | 29 |
| Regierungsbezirk Dresden | 247 | 506 | -259 | 163 | 134 | 29 | 890 | 397 | 493 |
| Leipzig, Stadt | 155 | 161 | -6 | 95 | 46 | 49 | 285 | 152 | 133 |
| Delitzsch | 15 | 36 | -21 | 6 | 9 | -3 | 60 | 40 | 20 |
| Döbeln | 14 | 18 | -4 | 5 | 2 | 3 | 58 | 11 | 47 |
| Leipziger Land | 17 | 26 | -9 | 9 | 10 | -1 | 70 | 32 | 38 |
| Muldentalkreis | 10 | 34 | -24 | 6 | 6 | - | 71 | 34 | 37 |
| Torgau-Oschatz | 7 | 22 | -15 | 3 | 7 | -4 | 101 | 22 | 79 |
| Regierungsbezirk Leipzig | 218 | 297 | -79 | 124 | 80 | 44 | 645 | 291 | 354 |
| Sachsen | 586 | 1 093 | -507 | 351 | 301 | 50 | 2 242 | 947 | 1 295 |

| Nordrhein-Westfalen | | | Rheinland-Pfalz | | | Saarland | | | Kreis Regierungsbezirk Land |
|---------------------|--------------|--|-----------------|------------|--|-----------|-----------|--|--|
| Zuzüge | Fortzüge | Überschuss der Zu- bzw. Fortzüge (-) | Zuzüge | Fortzüge | Überschuss der Zu- bzw. Fortzüge (-) | Zuzüge | Fortzüge | Überschuss der Zu- bzw. Fortzüge (-) | |
| 49 | 100 | -51 | 12 | 41 | -29 | 3 | 7 | -4 | Chemnitz, Stadt |
| 10 | 29 | -19 | 7 | 2 | 5 | - | 4 | -4 | Plauen, Stadt |
| 24 | 24 | - | 3 | 5 | -2 | 1 | - | 1 | Zwickau, Stadt |
| 11 | 18 | -7 | 5 | 4 | 1 | - | 1 | -1 | Annaberg |
| 19 | 36 | -17 | 5 | 12 | -7 | 2 | 1 | 1 | Chemnitzer Land |
| 40 | 75 | -35 | 7 | 17 | -10 | 1 | 1 | - | Freiberg |
| 9 | 54 | -45 | 5 | 16 | -11 | 1 | 2 | -1 | Vogtlandkreis |
| 12 | 20 | -8 | 5 | 17 | -12 | - | 2 | -2 | Mittlerer Erzgebirgskreis |
| 20 | 41 | -21 | 3 | 10 | -7 | 1 | 3 | -2 | Mittweida |
| 7 | 29 | -22 | 1 | 6 | -5 | - | 1 | -1 | Stollberg |
| 16 | 42 | -26 | 8 | 14 | -6 | - | 3 | -3 | Aue-Schwarzenberg |
| 11 | 34 | -23 | 4 | 10 | -6 | - | 1 | -1 | Zwickauer Land |
| 228 | 502 | -274 | 65 | 154 | -89 | 9 | 26 | -17 | Regierungsbezirk Chemnitz |
| 246 | 223 | 23 | 64 | 73 | -9 | 14 | 10 | 4 | Dresden, Stadt |
| 17 | 32 | -15 | 7 | 11 | -4 | - | - | - | Görlitz, Stadt |
| 5 | 37 | -32 | 2 | 12 | -10 | - | - | - | Hoyerswerda, Stadt |
| 26 | 65 | -39 | 4 | 25 | -21 | - | 2 | -2 | Bautzen |
| 30 | 26 | 4 | 4 | 12 | -8 | - | 2 | -2 | Meißen |
| 13 | 31 | -18 | 3 | 22 | -19 | - | 4 | -4 | Niederschlesischer Oberlausitzkreis |
| 17 | 48 | -31 | 4 | 7 | -3 | - | 2 | -2 | Riesa-Großenhain |
| 40 | 47 | -7 | 4 | 15 | -11 | - | 2 | -2 | Löbau-Zittau |
| 28 | 36 | -8 | 4 | 24 | -20 | - | 2 | -2 | Sächsische Schweiz |
| 11 | 50 | -39 | 12 | 13 | -1 | - | 1 | -1 | Weißeritzkreis |
| 24 | 53 | -29 | 2 | 10 | -8 | - | - | - | Kamenz |
| 457 | 648 | -191 | 110 | 224 | -114 | 14 | 25 | -11 | Regierungsbezirk Dresden |
| 274 | 326 | -52 | 46 | 92 | -46 | 16 | 17 | -1 | Leipzig, Stadt |
| 32 | 49 | -17 | 4 | 17 | -13 | 1 | - | 1 | Delitzsch |
| 11 | 34 | -23 | 5 | 10 | -5 | - | - | - | Döbeln |
| 22 | 57 | -35 | 6 | 24 | -18 | 1 | 3 | -2 | Leipziger Land |
| 18 | 43 | -25 | 5 | 13 | -8 | - | 3 | -3 | Muldentalkreis |
| 21 | 46 | -25 | 8 | 14 | -6 | - | 1 | -1 | Torgau-Oschatz |
| 378 | 555 | -177 | 74 | 170 | -96 | 18 | 24 | -6 | Regierungsbezirk Leipzig |
| 1 063 | 1 705 | -642 | 249 | 548 | -299 | 41 | 75 | -34 | Sachsen |

Noch: 9. Wanderungsaustausch mit den anderen Bundesländern nach Kreisen

| Kreis Regierungsbezirk Land | Sachsen-Anhalt | | | Schleswig-Holstein | | | Thüringen | | |
|--|----------------|------------|--|--------------------|------------|--|--------------|--------------|--|
| | Zuzüge | Fortzüge | Überschuss der Zu- bzw. Fortzüge (-) | Zuzüge | Fortzüge | Überschuss der Zu- bzw. Fortzüge (-) | Zuzüge | Fortzüge | Überschuss der Zu- bzw. Fortzüge (-) |
| Chemnitz, Stadt | 35 | 40 | -5 | 12 | 11 | 1 | 62 | 68 | -6 |
| Plauen, Stadt | 6 | 1 | 5 | 1 | 1 | - | 45 | 61 | -16 |
| Zwickau, Stadt | 14 | 10 | 4 | 3 | 1 | 2 | 70 | 46 | 24 |
| Annaberg | 8 | 7 | 1 | 3 | 2 | 1 | 11 | 12 | -1 |
| Chemnitzer Land | 21 | 14 | 7 | 3 | 8 | -5 | 56 | 77 | -21 |
| Freiberg | 9 | 5 | 4 | 11 | 10 | 1 | 19 | 28 | -9 |
| Vogtlandkreis | 20 | 16 | 4 | 2 | 9 | -7 | 101 | 93 | 8 |
| Mittlerer Erzgebirgskreis | 2 | 3 | -1 | - | 5 | -5 | 7 | 12 | -5 |
| Mittweida | 15 | 16 | -1 | 1 | 5 | -4 | 19 | 23 | -4 |
| Stollberg | 5 | 8 | -3 | 1 | 3 | -2 | 14 | 25 | -11 |
| Aue-Schwarzenberg | 7 | 17 | -10 | 3 | 11 | -8 | 16 | 29 | -13 |
| Zwickauer Land | 7 | 9 | -2 | 2 | 8 | -6 | 53 | 57 | -4 |
| Regierungsbezirk Chemnitz | 149 | 146 | 3 | 42 | 74 | -32 | 473 | 531 | -58 |
| Dresden, Stadt | 151 | 83 | 68 | 49 | 51 | -2 | 187 | 116 | 71 |
| Görlitz, Stadt | 3 | 7 | -4 | 7 | 11 | -4 | 8 | 15 | -7 |
| Hoyerswerda, Stadt | 3 | 7 | -4 | 2 | 2 | - | 1 | 9 | -8 |
| Bautzen | 6 | 14 | -8 | 5 | 6 | -1 | 14 | 20 | -6 |
| Meißen | 29 | 18 | 11 | 3 | 7 | -4 | 8 | 16 | -8 |
| Niederschlesischer Oberlausitzkreis | 6 | 13 | -7 | 7 | 6 | 1 | 6 | 16 | -10 |
| Riesa-Großenhain | 13 | 15 | -2 | 1 | 3 | -2 | 8 | 17 | -9 |
| Löbau-Zittau | 12 | 23 | -11 | 5 | 5 | - | 11 | 14 | -3 |
| Sächsische Schweiz | 7 | 7 | - | 2 | 5 | -3 | 15 | 17 | -2 |
| Weißeritzkreis | 4 | 11 | -7 | 4 | 3 | 1 | 6 | 15 | -9 |
| Kamenz | 19 | 21 | -2 | 8 | 12 | -4 | 6 | 19 | -13 |
| Regierungsbezirk Dresden | 253 | 219 | 34 | 93 | 111 | -18 | 270 | 274 | -4 |
| Leipzig, Stadt | 646 | 343 | 303 | 54 | 37 | 17 | 369 | 173 | 196 |
| Delitzsch | 157 | 114 | 43 | 4 | 14 | -10 | 18 | 33 | -15 |
| Döbeln | 10 | 13 | -3 | 1 | 4 | -3 | 10 | 8 | 2 |
| Leipziger Land | 73 | 82 | -9 | 7 | 1 | 6 | 90 | 75 | 15 |
| Muldentalkreis | 38 | 29 | 9 | 5 | 4 | 1 | 21 | 37 | -16 |
| Torgau-Oschatz | 41 | 19 | 22 | 4 | 8 | -4 | 10 | 19 | -9 |
| Regierungsbezirk Leipzig | 965 | 600 | 365 | 75 | 68 | 7 | 518 | 345 | 173 |
| Sachsen | 1 367 | 965 | 402 | 210 | 253 | -43 | 1 261 | 1 150 | 111 |

| Neue Bundesländer (ohne Berlin) | | | Alte Bundesländer (ohne Berlin) | | | Bundesgebiet | | | Kreis Regierungsbezirk Land |
|------------------------------------|--------------|--|------------------------------------|---------------|--|---------------|---------------|--|--|
| Zuzüge | Fortzüge | Überschuss der Zu- bzw. Fortzüge (-) | Zuzüge | Fortzüge | Überschuss der Zu- bzw. Fortzüge (-) | Zuzüge | Fortzüge | Überschuss der Zu- bzw. Fortzüge (-) | |
| 144 | 160 | -16 | 341 | 676 | -335 | 536 | 896 | -360 | Chemnitz, Stadt |
| 67 | 77 | -10 | 151 | 255 | -104 | 226 | 346 | -120 | Plauen, Stadt |
| 100 | 73 | 27 | 166 | 225 | -59 | 271 | 311 | -40 | Zwickau, Stadt |
| 24 | 25 | -1 | 70 | 186 | -116 | 96 | 218 | -122 | Annaberg |
| 93 | 113 | -20 | 148 | 295 | -147 | 248 | 420 | -172 | Chemnitzer Land |
| 62 | 72 | -10 | 294 | 399 | -105 | 396 | 503 | -107 | Freiberg |
| 132 | 120 | 12 | 278 | 463 | -185 | 422 | 605 | -183 | Vogtlandkreis |
| 20 | 36 | -16 | 127 | 204 | -77 | 152 | 248 | -96 | Mittlerer Erzgebirgskreis |
| 56 | 55 | 1 | 173 | 295 | -122 | 244 | 362 | -118 | Mittweida |
| 27 | 43 | -16 | 108 | 181 | -73 | 139 | 229 | -90 | Stollberg |
| 32 | 68 | -36 | 172 | 343 | -171 | 212 | 422 | -210 | Aue-Schwarzenberg |
| 69 | 78 | -9 | 133 | 281 | -148 | 204 | 368 | -164 | Zwickauer Land |
| 826 | 920 | -94 | 2 161 | 3 803 | -1 642 | 3 146 | 4 928 | -1 782 | Regierungsbezirk Chemnitz |
| 763 | 372 | 391 | 1 388 | 1 590 | -202 | 2 336 | 2 200 | 136 | Dresden, Stadt |
| 29 | 44 | -15 | 125 | 228 | -103 | 164 | 287 | -123 | Görlitz, Stadt |
| 74 | 72 | 2 | 68 | 221 | -153 | 148 | 323 | -175 | Hoyerswerda, Stadt |
| 47 | 74 | -27 | 227 | 436 | -209 | 289 | 542 | -253 | Bautzen |
| 71 | 69 | 2 | 209 | 366 | -157 | 290 | 467 | -177 | Meißen |
| 68 | 113 | -45 | 139 | 384 | -245 | 218 | 540 | -322 | Niederschlesischer Oberlausitzkreis |
| 93 | 140 | -47 | 173 | 337 | -164 | 279 | 505 | -226 | Riesa-Großenhain |
| 49 | 61 | -12 | 263 | 454 | -191 | 324 | 549 | -225 | Löbau-Zittau |
| 58 | 57 | 1 | 225 | 394 | -169 | 291 | 481 | -190 | Sächsische Schweiz |
| 27 | 43 | -16 | 195 | 294 | -99 | 239 | 359 | -120 | Weißeritzkreis |
| 120 | 97 | 23 | 198 | 413 | -215 | 334 | 552 | -218 | Kamenz |
| 1 399 | 1 142 | 257 | 3 210 | 5 117 | -1 907 | 4 912 | 6 805 | -1 893 | Regierungsbezirk Dresden |
| 1 254 | 669 | 585 | 1 383 | 1 620 | -237 | 2 804 | 2 517 | 287 | Leipzig, Stadt |
| 198 | 175 | 23 | 178 | 333 | -155 | 398 | 535 | -137 | Delitzsch |
| 25 | 32 | -7 | 127 | 195 | -68 | 164 | 234 | -70 | Döbeln |
| 188 | 181 | 7 | 203 | 317 | -114 | 397 | 514 | -117 | Leipziger Land |
| 79 | 88 | -9 | 187 | 318 | -131 | 275 | 417 | -142 | Muldentalkreis |
| 72 | 61 | 11 | 197 | 269 | -72 | 275 | 342 | -67 | Torgau-Oschatz |
| 1 816 | 1 206 | 610 | 2 275 | 3 052 | -777 | 4 313 | 4 559 | -246 | Regierungsbezirk Leipzig |
| 4 041 | 3 268 | 773 | 7 646 | 11 972 | -4 326 | 12 371 | 16 292 | -3 921 | Sachsen |

10. Zu- bzw. Fortzüge innerhalb Sachsens nach Kreisen

| Herkunftsgebiet Zielgebiet | Chemnitz, Stadt | Plauen, Stadt | Zwickau, Stadt | Annaberg | Chemnitzer Land | Freiberg | Vogtlandkreis |
|--|--------------------|------------------|-------------------|------------|--------------------|--------------|---------------|
| Chemnitz, Stadt | x | 13 | 25 | 28 | 237 | 124 | 25 |
| Plauen, Stadt | 8 | x | 7 | - | 3 | 2 | 180 |
| Zwickau, Stadt | 23 | 10 | x | 3 | 60 | 6 | 30 |
| Annaberg | 29 | 1 | 1 | 324 | 3 | 5 | 12 |
| Chemnitzer Land | 179 | 1 | 32 | 5 | 489 | 13 | 9 |
| Freiberg | 124 | 6 | 1 | 2 | 7 | 644 | 5 |
| Vogtlandkreis | 11 | 195 | 33 | 4 | 10 | 6 | 1 111 |
| Mittlerer Erzgebirgskreis | 90 | - | 5 | 52 | 8 | 40 | 1 |
| Mittweida | 247 | 2 | 3 | 5 | 59 | 54 | 3 |
| Stollberg | 143 | 4 | 7 | 15 | 46 | 10 | 9 |
| Aue-Schwarzenberg | 16 | 4 | 15 | 30 | 11 | 5 | 30 |
| Zwickauer Land | 17 | 12 | 327 | 1 | 82 | 3 | 25 |
| Regierungsbezirk Chemnitz | 887 | 248 | 456 | 469 | 1 015 | 912 | 1 440 |
| Dresden, Stadt | 118 | 15 | 18 | 36 | 106 | 112 | 38 |
| Görlitz, Stadt | 3 | - | - | - | 1 | 4 | - |
| Hoyerswerda, Stadt | 2 | 2 | - | - | - | 1 | - |
| Bautzen | - | - | 1 | - | 1 | 2 | 2 |
| Meißen | 13 | - | - | 1 | 1 | 15 | - |
| Niederschlesischer Oberlausitzkreis | 2 | - | - | - | 3 | 2 | 1 |
| Riesa-Großenhain | 5 | - | - | - | 1 | 1 | 2 |
| Löbau-Zittau | 3 | - | 2 | 1 | - | 3 | 3 |
| Sächsische Schweiz | 3 | - | 1 | 3 | 1 | 7 | - |
| Weißeritzkreis | 10 | 1 | - | 4 | - | 28 | 1 |
| Kamenz | 3 | 2 | - | - | 2 | 1 | 2 |
| Regierungsbezirk Dresden | 162 | 20 | 22 | 45 | 116 | 176 | 49 |
| Leipzig, Stadt | 102 | 16 | 24 | 14 | 74 | 36 | 26 |
| Delitzsch | 3 | - | 3 | 4 | - | - | - |
| Döbeln | 9 | 2 | 5 | - | 12 | 6 | 6 |
| Leipziger Land | 11 | 1 | 1 | 2 | 10 | 1 | 1 |
| Muldentalkreis | 6 | - | 4 | - | 18 | 1 | 2 |
| Torgau-Oschatz | 4 | - | - | - | 1 | - | 1 |
| Regierungsbezirk Leipzig | 135 | 19 | 37 | 20 | 115 | 44 | 36 |
| Sachsen | 1 184 | 287 | 515 | 534 | 1 246 | 1 132 | 1 525 |

| Mittlerer Erzgebirgskreis | Mittweida | Stollberg | Aue- Schwarzenberg | Zwickauer Land | Regierungs- bezirk Chemnitz | Herkunftsgebiet |
|------------------------------|--------------|------------|-----------------------|----------------|-----------------------------------|--|
| | | | | | | Zielgebiet |
| 73 | 152 | 109 | 42 | 28 | 856 | Chemnitz, Stadt |
| - | 3 | 2 | 14 | 5 | 224 | Plauen, Stadt |
| 3 | 10 | 8 | 36 | 273 | 462 | Zwickau, Stadt |
| 45 | 7 | 30 | 35 | 4 | 496 | Annaberg |
| 9 | 71 | 64 | 8 | 42 | 922 | Chemnitzer Land |
| 69 | 56 | 7 | 9 | 4 | 934 | Freiberg |
| 2 | 6 | 5 | 33 | 43 | 1 459 | Vogtlandkreis |
| 372 | 8 | 11 | 9 | 2 | 598 | Mittlerer Erzgebirgskreis |
| 17 | 549 | 22 | 17 | 5 | 983 | Mittweida |
| 13 | 10 | 424 | 44 | 8 | 733 | Stollberg |
| 6 | 10 | 32 | 770 | 24 | 953 | Aue-Schwarzenberg |
| 2 | 13 | 19 | 35 | 470 | 1 006 | Zwickauer Land |
| 611 | 895 | 733 | 1 052 | 908 | 9 626 | Regierungsbezirk Chemnitz |
| 34 | 41 | 20 | 36 | 19 | 593 | Dresden, Stadt |
| 1 | - | 2 | 3 | - | 14 | Görlitz, Stadt |
| - | - | - | - | - | 5 | Hoyerswerda, Stadt |
| 1 | 5 | 2 | - | 2 | 16 | Bautzen |
| 5 | 7 | 3 | - | - | 45 | Meißen |
| 4 | 1 | 1 | 1 | - | 15 | Niederschlesischer Oberlausitzkreis |
| 1 | 3 | 1 | 1 | - | 15 | Riesa-Großenhain |
| - | 1 | - | 1 | - | 14 | Löbau-Zittau |
| - | 2 | 3 | - | - | 20 | Sächsische Schweiz |
| 2 | 2 | 1 | 4 | 1 | 54 | Weißeritzkreis |
| 2 | 8 | - | 4 | 2 | 26 | Kamenz |
| 50 | 70 | 33 | 50 | 24 | 817 | Regierungsbezirk Dresden |
| 17 | 37 | 16 | 18 | 22 | 402 | Leipzig, Stadt |
| 1 | 3 | 4 | - | - | 18 | Delitzsch |
| - | 43 | - | 4 | - | 87 | Döbeln |
| 1 | 28 | 2 | 1 | 3 | 62 | Leipziger Land |
| 1 | 7 | - | - | 1 | 40 | Muldentalkreis |
| - | 8 | - | 1 | - | 15 | Torgau-Oschatz |
| 20 | 126 | 22 | 24 | 26 | 624 | Regierungsbezirk Leipzig |
| 681 | 1 091 | 788 | 1 126 | 958 | 11 067 | Sachsen |

Noch: 10. Zu- bzw. Fortzüge innerhalb Sachsens nach Kreisen

| Herkunftsgebiet \ Zielgebiet | Dresden, Stadt | Görlitz, Stadt | Hoyerswerda, Stadt | Bautzen | Meißen | Niederschlesischer Oberlausitzkreis |
|-------------------------------------|----------------|----------------|--------------------|--------------|--------------|-------------------------------------|
| Chemnitz, Stadt | 35 | 5 | 2 | 6 | 8 | 1 |
| Plauen, Stadt | 4 | - | 1 | 1 | 1 | - |
| Zwickau, Stadt | 11 | 1 | - | 8 | 2 | 1 |
| Annaberg | 4 | - | 1 | 2 | - | - |
| Chemnitzer Land | 6 | 3 | 2 | - | - | - |
| Freiberg | 67 | - | 2 | 2 | 14 | 1 |
| Vogtlandkreis | 9 | - | - | - | 2 | 3 |
| Mittlerer Erzgebirgskreis | 14 | - | - | - | 3 | 1 |
| Mittweida | 20 | - | 1 | 1 | 9 | 3 |
| Stollberg | 5 | - | - | 1 | 3 | 2 |
| Aue-Schwarzenberg | 5 | 3 | - | - | 3 | 1 |
| Zwickauer Land | 3 | - | 1 | 1 | 3 | - |
| Regierungsbezirk Chemnitz | 183 | 12 | 10 | 22 | 48 | 13 |
| Dresden, Stadt | x | 70 | 60 | 131 | 358 | 74 |
| Görlitz, Stadt | 27 | x | 3 | 19 | 1 | 82 |
| Hoyerswerda, Stadt | 13 | - | x | 11 | 2 | 4 |
| Bautzen | 67 | 20 | 17 | 922 | 11 | 30 |
| Meißen | 522 | 5 | 3 | 9 | 853 | 7 |
| Niederschlesischer Oberlausitzkreis | 13 | 149 | 22 | 24 | 1 | 445 |
| Riesa-Großenhain | 63 | 1 | 4 | 3 | 68 | 3 |
| Löbau-Zittau | 39 | 55 | 2 | 72 | 1 | 27 |
| Sächsische Schweiz | 291 | 3 | 3 | 15 | 18 | 3 |
| Weißeritzkreis | 480 | - | 4 | 5 | 52 | 1 |
| Kamenz | 261 | 5 | 130 | 85 | 47 | 14 |
| Regierungsbezirk Dresden | 1 776 | 308 | 248 | 1 296 | 1 412 | 690 |
| Leipzig, Stadt | 136 | 6 | 6 | 20 | 11 | 17 |
| Delitzsch | 5 | - | - | 1 | - | 1 |
| Döbeln | 5 | - | - | 1 | 15 | - |
| Leipziger Land | 6 | 2 | - | 1 | 1 | - |
| Muldentalkreis | 8 | 1 | - | 2 | 2 | 1 |
| Torgau-Oschatz | 19 | 2 | 2 | - | 5 | - |
| Regierungsbezirk Leipzig | 179 | 11 | 8 | 25 | 34 | 19 |
| Sachsen | 2 138 | 331 | 266 | 1 343 | 1 494 | 722 |

| Riesa- Großenhain | Löbau-Zittau | Sächsische Schweiz | Weißeritzkreis | Kamenz | Regierungs- bezirk Dresden | Herkunftsgebiet |
|----------------------|--------------|-----------------------|----------------|--------------|-------------------------------|--|
| | | | | | | Zielgebiet |
| 13 | 3 | 3 | 8 | 6 | 90 | Chemnitz, Stadt |
| 3 | 4 | 6 | 5 | 1 | 26 | Plauen, Stadt |
| 4 | 1 | 5 | 2 | - | 35 | Zwickau, Stadt |
| 1 | 3 | - | 1 | 1 | 13 | Annaberg |
| 3 | 1 | 4 | - | 2 | 21 | Chemnitzer Land |
| 9 | 4 | 16 | 31 | 1 | 147 | Freiberg |
| 1 | 1 | - | 2 | - | 18 | Vogtlandkreis |
| - | - | 3 | - | - | 21 | Mittlerer Erzgebirgskreis |
| 3 | 4 | 4 | 7 | 2 | 54 | Mittweida |
| - | 3 | 1 | - | 1 | 16 | Stollberg |
| 4 | 1 | 1 | 2 | 1 | 21 | Aue-Schwarzenberg |
| 7 | 1 | - | 1 | 1 | 18 | Zwickauer Land |
| 48 | 26 | 43 | 59 | 16 | 480 | Regierungsbezirk Chemnitz |
| 142 | 111 | 345 | 417 | 273 | 1 981 | Dresden, Stadt |
| 4 | 65 | 4 | 3 | 11 | 219 | Görlitz, Stadt |
| 1 | 1 | - | 5 | 70 | 107 | Hoyerswerda, Stadt |
| 4 | 95 | 21 | 2 | 110 | 1 299 | Bautzen |
| 67 | 7 | 21 | 35 | 13 | 1 542 | Meißen |
| 4 | 37 | 2 | - | 10 | 707 | Niederschlesischer Oberlausitzkreis |
| 519 | 10 | 6 | 10 | 16 | 703 | Riesa-Großenhain |
| 2 | 980 | 9 | 1 | 11 | 1 199 | Löbau-Zittau |
| 2 | 15 | 1 020 | 70 | 23 | 1 463 | Sächsische Schweiz |
| 12 | 2 | 55 | 509 | 10 | 1 130 | Weißeritzkreis |
| 10 | 14 | 14 | 11 | 671 | 1 262 | Kamenz |
| 767 | 1 337 | 1 497 | 1 063 | 1 218 | 11 612 | Regierungsbezirk Dresden |
| 45 | 22 | 15 | 15 | 16 | 309 | Leipzig, Stadt |
| 2 | - | - | - | - | 9 | Delitzsch |
| 8 | - | 5 | - | 3 | 37 | Döbeln |
| - | 3 | 3 | 1 | 4 | 21 | Leipziger Land |
| 5 | 1 | 4 | 4 | - | 28 | Muldentalkreis |
| 36 | - | 2 | - | 2 | 68 | Torgau-Oschatz |
| 96 | 26 | 29 | 20 | 25 | 472 | Regierungsbezirk Leipzig |
| 911 | 1 389 | 1 569 | 1 142 | 1 259 | 12 564 | Sachsen |

Noch: 10. Zu- bzw. Fortzüge innerhalb Sachsens nach Kreisen

| Herkunftsgebiet Zielgebiet | Leipzig, Stadt | Delitzsch | Döbeln | Leipziger Land | Muldental- kreis | Torgau- Oschatz | Regierungs- bezirk Leipzig | Sachsen |
|--|-------------------|--------------|------------|-------------------|---------------------|--------------------|----------------------------------|---------------|
| Chemnitz, Stadt | 46 | 4 | 10 | 2 | 13 | 3 | 78 | 1 024 |
| Plauen, Stadt | 11 | 3 | 7 | - | 1 | 1 | 23 | 273 |
| Zwickau, Stadt | 9 | 2 | 2 | 5 | 3 | 2 | 23 | 520 |
| Annaberg | 3 | - | 1 | - | - | - | 4 | 513 |
| Chemnitzer Land | 9 | 2 | 3 | 13 | 2 | - | 29 | 972 |
| Freiberg | 6 | - | 6 | 9 | 2 | 4 | 27 | 1 108 |
| Vogtlandkreis | 6 | 2 | 7 | 3 | - | 1 | 19 | 1 496 |
| Mittlerer Erzgebirgskreis | 7 | - | 1 | - | 1 | 2 | 11 | 630 |
| Mittweida | 13 | 4 | 72 | 18 | 11 | 2 | 120 | 1 157 |
| Stollberg | 1 | - | - | 3 | 1 | 1 | 6 | 755 |
| Aue-Schwarzenberg | 9 | 1 | - | 1 | 2 | - | 13 | 987 |
| Zwickauer Land | 6 | - | - | 4 | 2 | - | 12 | 1 036 |
| Regierungsbezirk Chemnitz | 126 | 18 | 109 | 58 | 38 | 16 | 365 | 10 471 |
| Dresden, Stadt | 118 | 10 | 41 | 23 | 26 | 26 | 244 | 2 818 |
| Görlitz, Stadt | 6 | 1 | - | - | 3 | 2 | 12 | 245 |
| Hoyerswerda, Stadt | 1 | - | 1 | 1 | - | - | 3 | 115 |
| Bautzen | 5 | 2 | 1 | - | 5 | 1 | 14 | 1 329 |
| Meißen | 18 | 1 | 28 | 2 | 10 | 6 | 65 | 1 652 |
| Niederschlesischer Oberlausitzkreis | 4 | 1 | 1 | 1 | 1 | 3 | 11 | 733 |
| Riesa-Großenhain | 9 | 1 | 14 | - | 3 | 42 | 69 | 787 |
| Löbau-Zittau | 8 | 3 | 2 | 1 | - | 1 | 15 | 1 228 |
| Sächsische Schweiz | 4 | 3 | 1 | - | 1 | 2 | 11 | 1 494 |
| Weißeritzkreis | 4 | 1 | - | 2 | 5 | 2 | 14 | 1 198 |
| Kamenz | 8 | 1 | 2 | 2 | - | 1 | 14 | 1 302 |
| Regierungsbezirk Dresden | 185 | 24 | 91 | 32 | 54 | 86 | 472 | 12 901 |
| Leipzig, Stadt | x | 450 | 61 | 486 | 374 | 97 | 1 468 | 2 179 |
| Delitzsch | 400 | 505 | 2 | 29 | 55 | 21 | 1 012 | 1 039 |
| Döbeln | 26 | 4 | 423 | 6 | 17 | 25 | 501 | 625 |
| Leipziger Land | 613 | 31 | 7 | 648 | 49 | 8 | 1 356 | 1 439 |
| Muldentalkreis | 361 | 60 | 24 | 74 | 865 | 34 | 1 418 | 1 486 |
| Torgau-Oschatz | 66 | 40 | 35 | 3 | 55 | 620 | 819 | 902 |
| Regierungsbezirk Leipzig | 1 466 | 1 090 | 552 | 1 246 | 1 415 | 805 | 6 574 | 7 670 |
| Sachsen | 1 777 | 1 132 | 752 | 1 336 | 1 507 | 907 | 7 411 | 31 042 |

11. Überschuss der Zu- bzw. Fortzüge (-) innerhalb Sachsens nach Kreisen

| Gebiet | Überschuss der Zu- bzw. Fortzüge (-) gegenüber ... | | | | | | |
|--|--|------------------|-------------------|------------|--------------------|------------|---------------|
| | Chemnitz, Stadt | Plauen, Stadt | Zwickau, Stadt | Annaberg | Chemnitzer Land | Freiberg | Vogtlandkreis |
| Chemnitz, Stadt | x | 5 | 2 | -1 | 58 | - | 14 |
| Plauen, Stadt | -5 | x | -3 | -1 | 2 | -4 | -15 |
| Zwickau, Stadt | -2 | 3 | x | 2 | 28 | 5 | -3 |
| Annaberg | 1 | 1 | -2 | x | -2 | 3 | 8 |
| Chemnitzer Land | -58 | -2 | -28 | 2 | x | 6 | -1 |
| Freiberg | - | 4 | -5 | -3 | -6 | x | -1 |
| Vogtlandkreis | -14 | 15 | 3 | -8 | 1 | 1 | x |
| Mittlerer Erzgebirgskreis | 17 | - | 2 | 7 | -1 | -29 | -1 |
| Mittweida | 95 | -1 | -7 | -2 | -12 | -2 | -3 |
| Stollberg | 34 | 2 | -1 | -15 | -18 | 3 | 4 |
| Aue-Schwarzenberg | -26 | -10 | -21 | -5 | 3 | -4 | -3 |
| Zwickauer Land | -11 | 7 | 54 | -3 | 40 | -1 | -18 |
| Regierungsbezirk Chemnitz | 31 | 24 | -6 | -27 | 93 | -22 | -19 |
| Dresden, Stadt | 83 | 11 | 7 | 32 | 100 | 45 | 29 |
| Görlitz, Stadt | -2 | - | -1 | - | -2 | 4 | - |
| Hoyerswerda, Stadt | - | 1 | - | -1 | -2 | -1 | - |
| Bautzen | -6 | -1 | -7 | -2 | 1 | - | 2 |
| Meißen | 5 | -1 | -2 | 1 | 1 | 1 | -2 |
| Niederschlesischer Oberlausitzkreis | 1 | - | -1 | - | 3 | 1 | -2 |
| Riesa-Großenhain | -8 | -3 | -4 | -1 | -2 | -8 | 1 |
| Löbau-Zittau | - | -4 | 1 | -2 | -1 | -1 | 2 |
| Sächsische Schweiz | - | -6 | -4 | 3 | -3 | -9 | - |
| Weißeritzkreis | 2 | -4 | -2 | 3 | - | -3 | -1 |
| Kamenz | -3 | 1 | - | -1 | - | - | 2 |
| Regierungsbezirk Dresden | 72 | -6 | -13 | 32 | 95 | 29 | 31 |
| Leipzig, Stadt | 56 | 5 | 15 | 11 | 65 | 30 | 20 |
| Delitzsch | -1 | -3 | 1 | 4 | -2 | - | -2 |
| Döbeln | -1 | -5 | 3 | -1 | 9 | - | -1 |
| Leipziger Land | 9 | 1 | -4 | 2 | -3 | -8 | -2 |
| Muldentalkreis | -7 | -1 | 1 | - | 16 | -1 | 2 |
| Torgau-Oschatz | 1 | -1 | -2 | - | 1 | -4 | - |
| Regierungsbezirk Leipzig | 57 | -4 | 14 | 16 | 86 | 17 | 17 |
| Sachsen | 160 | 14 | -5 | 21 | 274 | 24 | 29 |

Noch: 11. Überschuss der Zu- bzw. Fortzüge (-) innerhalb Sachsens nach Kreisen

| Gebiet | Noch: Überschuss | | | | | |
|--|------------------------------|------------|-----------|-----------------------|----------------|-----------------------------------|
| | Mittlerer Erzgebirgskreis | Mittweida | Stollberg | Aue- Schwarzenberg | Zwickauer Land | Regierungs- bezirk Chemnitz |
| Chemnitz, Stadt | -17 | -95 | -34 | 26 | 11 | -31 |
| Plauen, Stadt | - | 1 | -2 | 10 | -7 | -24 |
| Zwickau, Stadt | -2 | 7 | 1 | 21 | -54 | 6 |
| Annaberg | -7 | 2 | 15 | 5 | 3 | 27 |
| Chemnitzer Land | 1 | 12 | 18 | -3 | -40 | -93 |
| Freiberg | 29 | 2 | -3 | 4 | 1 | 22 |
| Vogtlandkreis | 1 | 3 | -4 | 3 | 18 | 19 |
| Mittlerer Erzgebirgskreis | x | -9 | -2 | 3 | - | -13 |
| Mittweida | 9 | x | 12 | 7 | -8 | 88 |
| Stollberg | 2 | -12 | x | 12 | -11 | - |
| Aue-Schwarzenberg | -3 | -7 | -12 | x | -11 | -99 |
| Zwickauer Land | - | 8 | 11 | 11 | x | 98 |
| Regierungsbezirk Chemnitz | 13 | -88 | - | 99 | -98 | x |
| Dresden, Stadt | 20 | 21 | 15 | 31 | 16 | 410 |
| Görlitz, Stadt | 1 | - | 2 | - | - | 2 |
| Hoyerswerda, Stadt | - | -1 | - | - | -1 | -5 |
| Bautzen | 1 | 4 | 1 | - | 1 | -6 |
| Meißen | 2 | -2 | - | -3 | -3 | -3 |
| Niederschlesischer Oberlausitzkreis | 3 | -2 | -1 | - | - | 2 |
| Riesa-Großenhain | 1 | - | 1 | -3 | -7 | -33 |
| Löbau-Zittau | - | -3 | -3 | - | -1 | -12 |
| Sächsische Schweiz | -3 | -2 | 2 | -1 | - | -23 |
| Weißeritzkreis | 2 | -5 | 1 | 2 | - | -5 |
| Kamenz | 2 | 6 | -1 | 3 | 1 | 10 |
| Regierungsbezirk Dresden | 29 | 16 | 17 | 29 | 6 | 337 |
| Leipzig, Stadt | 10 | 24 | 15 | 9 | 16 | 276 |
| Delitzsch | 1 | -1 | 4 | -1 | - | - |
| Döbeln | -1 | -29 | - | 4 | - | -22 |
| Leipziger Land | 1 | 10 | -1 | - | -1 | 4 |
| Muldentalkreis | - | -4 | -1 | -2 | -1 | 2 |
| Torgau-Oschatz | -2 | 6 | -1 | 1 | - | -1 |
| Regierungsbezirk Leipzig | 9 | 6 | 16 | 11 | 14 | 259 |
| Sachsen | 51 | -66 | 33 | 139 | -78 | 596 |

| der Zu- bzw. Fortzüge (-) gegenüber ... | | | | | | Gebiet |
|---|----------------|--------------------|-----------|-------------|-------------------------------------|-------------------------------------|
| Dresden, Stadt | Görlitz, Stadt | Hoyerswerda, Stadt | Bautzen | Meißen | Niederschlesischer Oberlausitzkreis | |
| -83 | 2 | - | 6 | -5 | -1 | Chemnitz, Stadt |
| -11 | - | -1 | 1 | 1 | - | Plauen, Stadt |
| -7 | 1 | - | 7 | 2 | 1 | Zwickau, Stadt |
| -32 | - | 1 | 2 | -1 | - | Annaberg |
| -100 | 2 | 2 | -1 | -1 | -3 | Chemnitzer Land |
| -45 | -4 | 1 | - | -1 | -1 | Freiberg |
| -29 | - | - | -2 | 2 | 2 | Vogtlandkreis |
| -20 | -1 | - | -1 | -2 | -3 | Mittlerer Erzgebirgskreis |
| -21 | - | 1 | -4 | 2 | 2 | Mittweida |
| -15 | -2 | - | -1 | - | 1 | Stollberg |
| -31 | - | - | - | 3 | - | Aue-Schwarzenberg |
| -16 | - | 1 | -1 | 3 | - | Zwickauer Land |
| -410 | -2 | 5 | 6 | 3 | -2 | Regierungsbezirk Chemnitz |
| x | 43 | 47 | 64 | -164 | 61 | Dresden, Stadt |
| -43 | x | 3 | -1 | -4 | -67 | Görlitz, Stadt |
| -47 | -3 | x | -6 | -1 | -18 | Hoyerswerda, Stadt |
| -64 | 1 | 6 | x | 2 | 6 | Bautzen |
| 164 | 4 | 1 | -2 | x | 6 | Meißen |
| -61 | 67 | 18 | -6 | -6 | x | Niederschlesischer Oberlausitzkreis |
| -79 | -3 | 3 | -1 | 1 | -1 | Riesa-Großenhain |
| -72 | -10 | 1 | -23 | -6 | -10 | Löbau-Zittau |
| -54 | -1 | 3 | -6 | -3 | 1 | Sächsische Schweiz |
| 63 | -3 | -1 | 3 | 17 | 1 | Weißeritzkreis |
| -12 | -6 | 60 | -25 | 34 | 4 | Kamenz |
| -205 | 89 | 141 | -3 | -130 | -17 | Regierungsbezirk Dresden |
| 18 | - | 5 | 15 | -7 | 13 | Leipzig, Stadt |
| -5 | -1 | - | -1 | -1 | - | Delitzsch |
| -36 | - | -1 | - | -13 | -1 | Döbeln |
| -17 | 2 | -1 | 1 | -1 | -1 | Leipziger Land |
| -18 | -2 | - | -3 | -8 | - | Muldentalkreis |
| -7 | - | 2 | -1 | -1 | -3 | Torgau-Oschatz |
| -65 | -1 | 5 | 11 | -31 | 8 | Regierungsbezirk Leipzig |
| -680 | 86 | 151 | 14 | -158 | -11 | Sachsen |

Noch: 11. Überschuss der Zu- bzw. Fortzüge (-) innerhalb Sachsens nach Kreisen

| Gebiet | Noch: Überschuss | | | | | |
|-------------------------------------|------------------|--------------|--------------------|----------------|------------|--------------------------|
| | Riesa-Großenhain | Löbau-Zittau | Sächsische Schweiz | Weißeritzkreis | Kamenz | Regierungsbezirk Dresden |
| Chemnitz, Stadt | 8 | - | - | -2 | 3 | -72 |
| Plauen, Stadt | 3 | 4 | 6 | 4 | -1 | 6 |
| Zwickau, Stadt | 4 | -1 | 4 | 2 | - | 13 |
| Annaberg | 1 | 2 | -3 | -3 | 1 | -32 |
| Chemnitzer Land | 2 | 1 | 3 | - | - | -95 |
| Freiberg | 8 | 1 | 9 | 3 | - | -29 |
| Vogtlandkreis | -1 | -2 | - | 1 | -2 | -31 |
| Mittlerer Erzgebirgskreis | -1 | - | 3 | -2 | -2 | -29 |
| Mittweida | - | 3 | 2 | 5 | -6 | -16 |
| Stollberg | -1 | 3 | -2 | -1 | 1 | -17 |
| Aue-Schwarzenberg | 3 | - | 1 | -2 | -3 | -29 |
| Zwickauer Land | 7 | 1 | - | - | -1 | -6 |
| Regierungsbezirk Chemnitz | 33 | 12 | 23 | 5 | -10 | -337 |
| Dresden, Stadt | 79 | 72 | 54 | -63 | 12 | 205 |
| Görlitz, Stadt | 3 | 10 | 1 | 3 | 6 | -89 |
| Hoyerswerda, Stadt | -3 | -1 | -3 | 1 | -60 | -141 |
| Bautzen | 1 | 23 | 6 | -3 | 25 | 3 |
| Meißen | -1 | 6 | 3 | -17 | -34 | 130 |
| Niederschlesischer Oberlausitzkreis | 1 | 10 | -1 | -1 | -4 | 17 |
| Riesa-Großenhain | x | 8 | 4 | -2 | 6 | -64 |
| Löbau-Zittau | -8 | x | -6 | -1 | -3 | -138 |
| Sächsische Schweiz | -4 | 6 | x | 15 | 9 | -34 |
| Weißeritzkreis | 2 | 1 | -15 | x | -1 | 67 |
| Kamenz | -6 | 3 | -9 | 1 | x | 44 |
| Regierungsbezirk Dresden | 64 | 138 | 34 | -67 | -44 | x |
| Leipzig, Stadt | 36 | 14 | 11 | 11 | 8 | 124 |
| Delitzsch | 1 | -3 | -3 | -1 | -1 | -15 |
| Döbeln | -6 | -2 | 4 | - | 1 | -54 |
| Leipziger Land | - | 2 | 3 | -1 | 2 | -11 |
| Muldentalkreis | 2 | 1 | 3 | -1 | - | -26 |
| Torgau-Oschatz | -6 | -1 | - | -2 | 1 | -18 |
| Regierungsbezirk Leipzig | 27 | 11 | 18 | 6 | 11 | - |
| Sachsen | 124 | 161 | 75 | -56 | -43 | -337 |

| der Zu- bzw. Fortzüge (-) gegenüber ... | | | | | | | | Gebiet |
|---|-----------|------------|----------------|---------------------|--------------------|----------------------------------|-------------|--|
| Leipzig, Stadt | Delitzsch | Döbeln | Leipziger Land | Mulden- talkreis | Torgau- Oschatz | Regierungs- bezirk Leipzig | Sachsen | |
| -56 | 1 | 1 | -9 | 7 | -1 | -57 | -160 | Chemnitz, Stadt |
| -5 | 3 | 5 | -1 | 1 | 1 | 4 | -14 | Plauen, Stadt |
| -15 | -1 | -3 | 4 | -1 | 2 | -14 | 5 | Zwickau, Stadt |
| -11 | -4 | 1 | -2 | - | - | -16 | -21 | Annaberg |
| -65 | 2 | -9 | 3 | -16 | -1 | -86 | -274 | Chemnitzer Land |
| -30 | - | - | 8 | 1 | 4 | -17 | -24 | Freiberg |
| -20 | 2 | 1 | 2 | -2 | - | -17 | -29 | Vogtlandkreis |
| -10 | -1 | 1 | -1 | - | 2 | -9 | -51 | Mittlerer Erzgebirgskreis |
| -24 | 1 | 29 | -10 | 4 | -6 | -6 | 66 | Mittweida |
| -15 | -4 | - | 1 | 1 | 1 | -16 | -33 | Stollberg |
| -9 | 1 | -4 | - | 2 | -1 | -11 | -139 | Aue-Schwarzenberg |
| -16 | - | - | 1 | 1 | - | -14 | 78 | Zwickauer Land |
| -276 | - | 22 | -4 | -2 | 1 | -259 | -596 | Regierungsbezirk Chemnitz |
| -18 | 5 | 36 | 17 | 18 | 7 | 65 | 680 | Dresden, Stadt |
| - | 1 | - | -2 | 2 | - | 1 | -86 | Görlitz, Stadt |
| -5 | - | 1 | 1 | - | -2 | -5 | -151 | Hoyerswerda, Stadt |
| -15 | 1 | - | -1 | 3 | 1 | -11 | -14 | Bautzen |
| 7 | 1 | 13 | 1 | 8 | 1 | 31 | 158 | Meißen |
| -13 | - | 1 | 1 | - | 3 | -8 | 11 | Niederschlesischer Oberlausitzkreis |
| -36 | -1 | 6 | - | -2 | 6 | -27 | -124 | Riesa-Großenhain |
| -14 | 3 | 2 | -2 | -1 | 1 | -11 | -161 | Löbau-Zittau |
| -11 | 3 | -4 | -3 | -3 | - | -18 | -75 | Sächsische Schweiz |
| -11 | 1 | - | 1 | 1 | 2 | -6 | 56 | Weißeritzkreis |
| -8 | 1 | -1 | -2 | - | -1 | -11 | 43 | Kamenz |
| -124 | 15 | 54 | 11 | 26 | 18 | - | 337 | Regierungsbezirk Dresden |
| x | 50 | 35 | -127 | 13 | 31 | 2 | 402 | Leipzig, Stadt |
| -50 | x | -2 | -2 | -5 | -19 | -78 | -93 | Delitzsch |
| -35 | 2 | x | -1 | -7 | -10 | -51 | -127 | Döbeln |
| 127 | 2 | 1 | x | -25 | 5 | 110 | 103 | Leipziger Land |
| -13 | 5 | 7 | 25 | x | -21 | 3 | -21 | Muldentalkreis |
| -31 | 19 | 10 | -5 | 21 | x | 14 | -5 | Torgau-Oschatz |
| -2 | 78 | 51 | -110 | -3 | -14 | x | 259 | Regierungsbezirk Leipzig |
| -402 | 93 | 127 | -103 | 21 | 5 | -259 | x | Sachsen |

Abb. 2 Überschuss der Zu- bzw. Fortzüge (-) des Freistaates Sachsen im IV. Quartal 2002 nach Kreisen

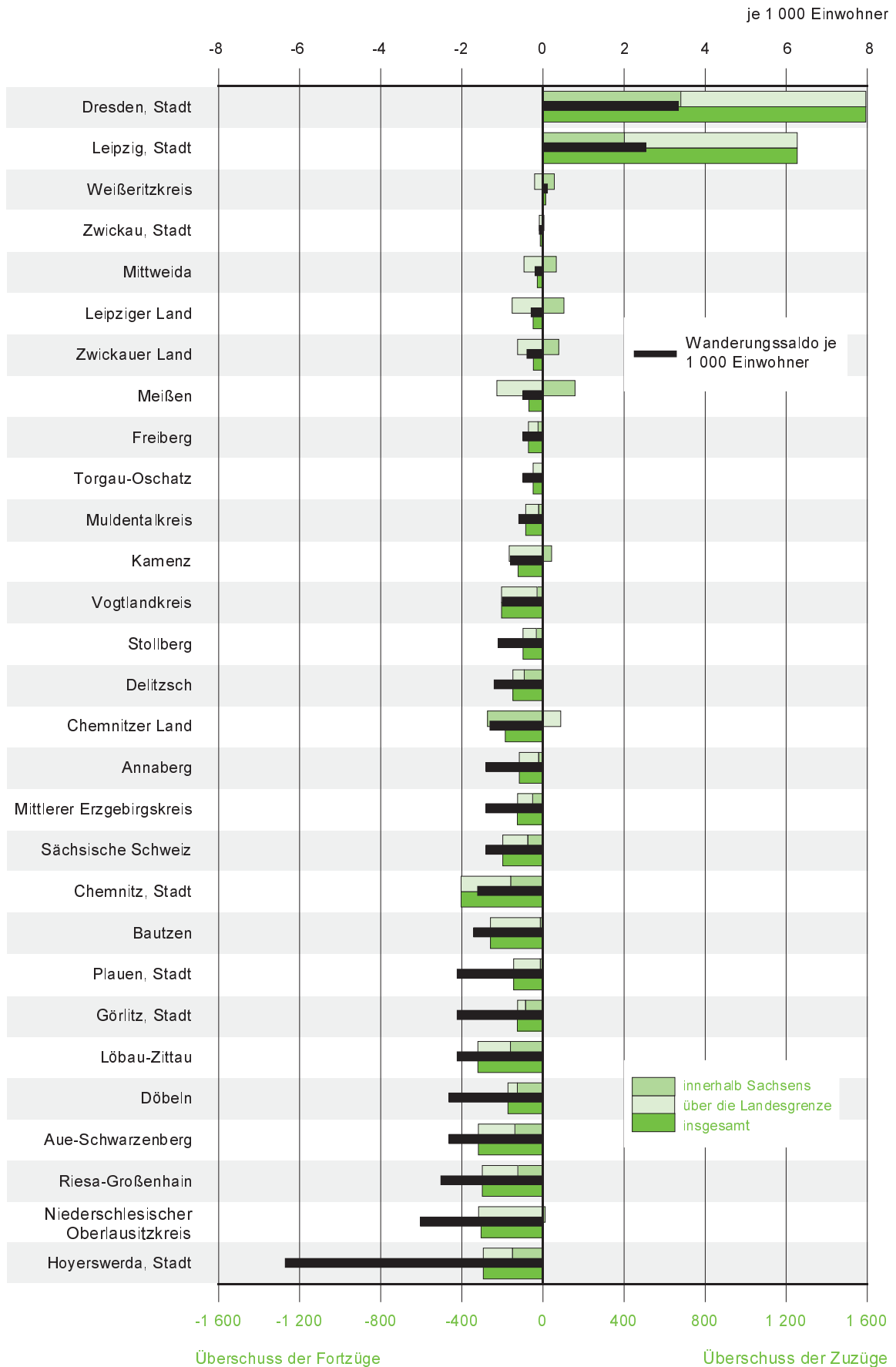


Abb. 3 Zu- und Fortzüge über die Landesgrenze des Freistaates Sachsen in den Quartalen 2000 bis 2002 nach Geschlecht

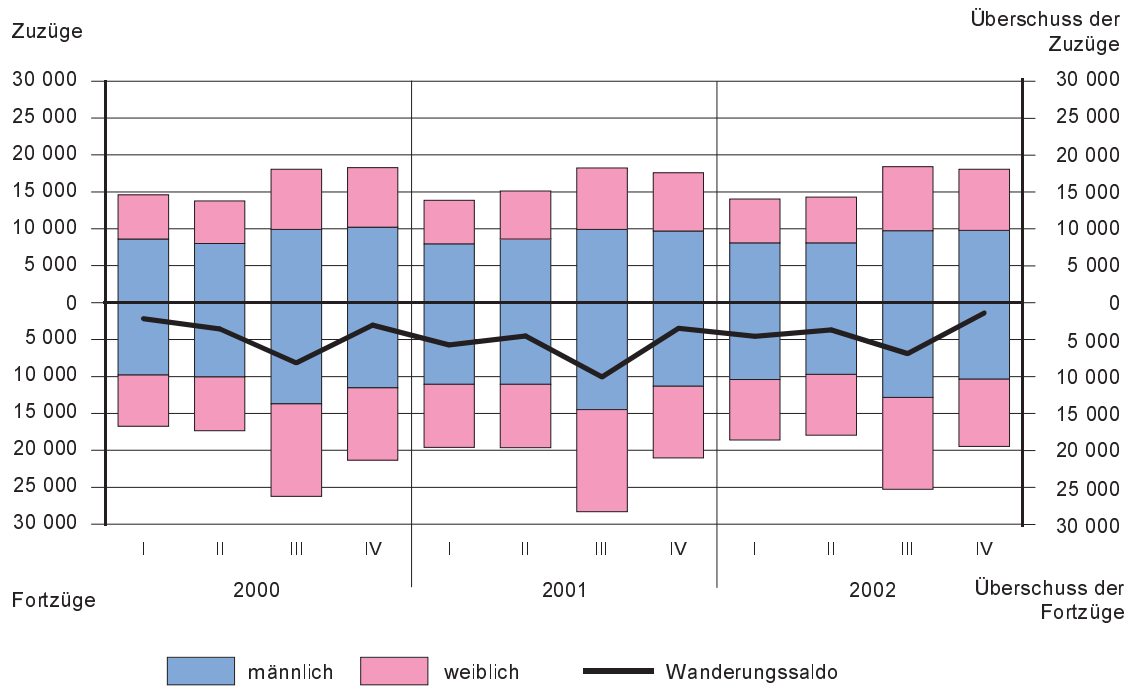


Abb. 4 Zu- und Fortzüge über die Landesgrenze des Freistaates Sachsen im IV. Quartal 2002 nach Altersgruppen in Prozent

