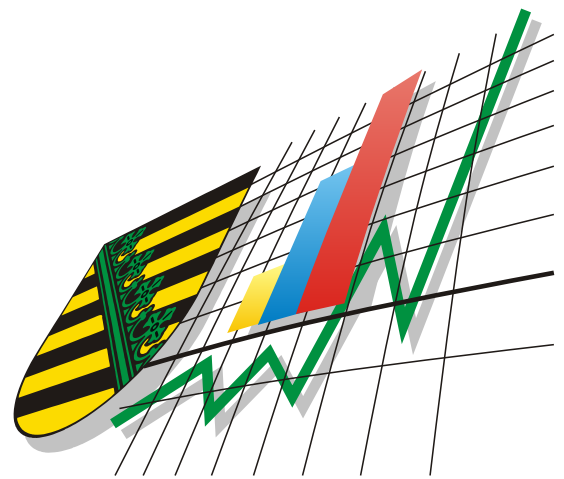


Statistisches Landesamt
des Freistaates
Sachsen



Statistische Berichte

Eheschließungen, Geborene und Gestorbene im Freistaat Sachsen

VI. Quartal 2001

Zeichenerklärung

-	Nichts vorhanden (genau Null)	x	Tabellenfach gesperrt, weil Aussage nicht sinnvoll
0	Weniger als die Hälfte von 1 in der letzten besetzten Stelle, jedoch mehr als nichts	()	Aussagewert ist eingeschränkt
...	Angabe fällt später an	p	vorläufige Zahl
/	Zahlenwert nicht sicher genug	r	berichtigte Zahl
.	Zahlenwert unbekannt oder geheim zu halten	s	geschätzte Zahl

Herausgeber:

Statistisches Landesamt des Freistaates Sachsen

Macherstraße 63
01917 Kamenz

Postfach 105
01911 Kamenz

Telefon

Vermittlung 03578 33-0

Präsident/Sekretariat -1900

Auskunft -1913, -1914

Bibliothek -4352

Vertrieb -1534

Telefax -1999

Telefax -1921

Telefax -1598

Internet www.statistik.sachsen.de

E-Mail WebMaster@statistik.sachsen.de

Informationsbüro Dresden

Rampische Str. 4

01067 Dresden

Telefon 0351 483-3180

Telefax -3184

E-Mail iPunkt@statistik.sachsen.de

© Statistisches Landesamt des Freistaates Sachsen, Kamenz, September 2002

Für nichtgewerbliche Zwecke sind Vervielfältigung und unentgeltliche Verbreitung, auch auszugsweise, mit Quellenangabe gestattet. Die Verbreitung, auch auszugsweise, über elektronische Systeme/Datenträger bedarf der vorherigen Zustimmung. Alle übrigen Rechte bleiben vorbehalten.

Inhalt	Seite
Vorbemerkungen	3
Natürliche Bevölkerungsbewegung im Freistaat Sachsen im IV. Quartal 2001	4
Tabellen	
1. Eheschließungen, Lebendgeborene und Gestorbene im IV. Quartal 2000 und 2001	5
2. Eheschließungen, Geborene und Gestorbene im IV. Quartal 2001 nach Monaten	5
3. Eheschließungen, Geborene und Gestorbene im IV. Quartal 2001 nach Kreisen	6
4. Gestorbene im IV. Quartal 2001 nach Kreisen und Altersgruppen	8
5. Gestorbene im IV. Quartal 2001 nach ausgewählten Todesursachen und Geschlecht	9
Grafiken	
Abb. 1 Lebendgeborene und Gestorbene im Freistaat Sachsen 1991 bis 2001 nach Regierungsbezirken und Quartalen	11
Abb. 2 Lebendgeborene im Freistaat Sachsen im IV. Quartal 2000 und IV. Quartal 2001 nach Kreisen	12

Vorbemerkungen

Diese Veröffentlichung beinhaltet die vorläufigen Ergebnisse der Statistik der natürlichen Bevölkerungsbewegung (Eheschließungen, Geborene, Gestorbene, Todesursachen) im Freistaat Sachsen im vierten Quartal 2001 nach Kreisen, bezogen auf den Gebietsstand 1. Januar 2002.

Rechtsgrundlagen

- Gesetz über die Statistik für Bundeszwecke (Bundesstatistikgesetz - BStatG) vom 22. Januar 1987 (BGBl. I S. 462, 565), zuletzt geändert durch Artikel 4 des Strafverfahrensänderungsgesetzes 1999 (StVÄG 1999) vom 2. August 2000 (BGBl. I S. 1253);
- Gesetz über die Statistik der Bevölkerungsbewegung und die Fortschreibung des Bevölkerungsstandes in der Fassung der Bekanntmachung vom 14. März 1980 (BGBl. I S. 308), zuletzt geändert durch Artikel 11 des Gesetzes vom 19. Dezember 1997 (BGBl. I S. 3158);
- Sächsisches Statistikgesetz vom 17. Mai 1993 (SächsGVBl. S. 453);
- Sächsisches Gesetz über das Friedhofs-, Leichen- und Bestattungswesen (Sächsisches Bestattungsgesetz - SächsBestG) vom 8. Juli 1994 (SächsGVBl. S. 1321).

Erläuterungen

Zu den **Eheschließungen** zählen alle standesamtlichen Trauungen, auch die von Ausländern. Ausgenommen sind nur die Fälle, in denen beide Ehegatten zu den im Bundesgebiet stationierten ausländischen Streitkräften bzw. zu den ausländischen diplomatischen und konsularischen Vertretungen und ihren Familien gehören. Die regionale Zuordnung der Eheschließungen erfolgt nach dem Ort ihrer Registrierung.

Bei den **Geborenen** (Geburten) wird zwischen Lebendgeborenen und Totgeborenen unterschieden. Zu den **Lebendgeborenen** zählen alle Kinder, bei denen entweder das Herz geschlagen oder die Nabelschnur pulsiert oder die natürliche Lungenatmung eingesetzt hat. Geborene, bei denen nicht mindestens eines dieser Lebenszeichen und ein Mindestgewicht von 500 g vorliegt, werden als **Totgeborene** registriert.

In Statistiken wurde bis zum 30. Juni 1998 nach den Vorschriften des Bürgerlichen Gesetzbuches zwischen **ehelich** und **nichtehelich** Geborenen unterschieden. Danach gilt eine Geburt als ehelich, wenn das Kind nach Eingehen der Ehe oder bis zu 302 Tagen nach Auflösung der Ehe geboren wurde. Ab dem 1. Juli 1998 traten Änderungen des Kindschafts- und Eheschließungsrechts in Kraft. Die Formulierung des Merkmals „Legitimität: ehelich bzw. nichtehelich“ wurde durch die Formulierung „**Eltern miteinander verheiratet** bzw. **Eltern nicht miteinander verheiratet**“ ersetzt. Die regionale Zuordnung der Geborenen erfolgt nach dem Ort der alleinigen Wohnung oder Hauptwohnung der Mutter.

Als **Gestorbene** werden alle amtlich festgestellten Sterbefälle gezählt, außer Totgeborene, standesamtlich beurkundete Kriegssterbefälle und gerichtliche Todeserklärungen. Die regionale Zuordnung der Gestorbenen erfolgt nach dem Ort ihrer alleinigen Wohnung oder Hauptwohnung.

Hauptwohnung ist die vorwiegend benutzte Wohnung des Einwohners. Hauptwohnung eines verheirateten Einwohners, der nicht dauernd von seiner Familie getrennt lebt, ist die vorwiegend benutzte Wohnung der Familie. In Zweifelsfällen ist die vorwiegend benutzte Wohnung dort, wo der Schwerpunkt der Lebensbeziehungen des Einwohners liegt.

Die **Todesursache** wird aus den Eintragungen im Leichenschauschein gemäß den Regeln der Weltgesundheitsorganisation (WHO) ermittelt und entsprechend der 10. Revision der „Internationalen statistischen Klassifikation der Krankheiten und verwandter Gesundheitsprobleme (ICD-10)“ signiert. Es wird nur das Grundleiden für die Statistik herangezogen.

Natürliche Bevölkerungsbewegung im Freistaat Sachsen im IV. Quartal 2001

Im IV. Quartal 2001 kamen im Freistaat Sachsen 8 128 Kinder, davon 4 002 Mädchen und 4 126 Knaben lebend zur Welt. Gegenüber dem IV. Quartal 2000 verringerte sich die Zahl der Lebendgeborenen um 296 bzw. 3,5 Prozent.

In den Kreisen verlief die Geburtenentwicklung im IV. Quartal sehr unterschiedlich.

In drei Kreisfreien Städten und neun Landkreisen stieg die Anzahl der Lebendgeborenen im IV. Quartal 2001 gegenüber dem Vorjahresquartal. Die Zunahme reichte von 17,7 Prozent im Landkreis Döbeln bis 1,7 Prozent in der Kreisfreien Stadt Leipzig. Zu einem Rückgang kam es in vier Kreisfreien Städten und 13 Landkreisen, darunter im Landkreis Löbau-Zittau 17,4 Prozent und im Landkreis Riesa-Großenhain 2,1 Prozent.

Von den insgesamt 8 128 Lebendgeborenen im IV. Quartal 2001 kamen 3 776 Kinder in einer bestehenden Ehe zur Welt, 4 352 Kinder hatten eine nicht verheiratete Mutter. Je 1 000 Lebendgeborene erhöhte sich damit die Anzahl der Kinder, deren Mutter bei der Geburt nicht verheiratet war, von 499 im IV. Quartal 2000 auf 535 im IV. Quartal 2001.

Im IV. Quartal 2001 starben im Freistaat Sachsen 13 177 Personen. Das waren 433 Personen (3,4 Prozent) mehr als im IV. Quartal 2000.

In sechs Kreisfreien Städten sowie 13 Landkreisen war ein Anstieg der Anzahl der Gestorbenen zu verzeichnen, darunter in der Kreisfreien Stadt Hoyerswerda um 33,3 Prozent und im Weißeritzkreis um 29,6 Prozent. In der Kreisfreien Stadt Görlitz (5,1 Prozent) sowie neun Landkreisen sank die Anzahl der Gestorbenen zwischen 1,2 Prozent im Landkreis Freiberg und 13,6 Prozent im Landkreis Riesa-Großenhain.

Insgesamt ergab sich für den Freistaat Sachsen im IV. Quartal 2001 mit 5 049 Personen ein höheres Geburtendefizit als im IV. Quartal 2000 (4 320 Personen).

Die häufigsten Todesursachen waren mit 6 866 Gestorbenen (52,1 Prozent) Krankheiten des Kreislaufsystems, gefolgt von Bösartigen Neubildungen (Krebs) mit 3 160 Gestorbenen (24,0 Prozent).

Im IV. Quartal 2001 wurden im Freistaat Sachsen 3 377 Ehen geschlossen. Das waren 735 Eheschließungen (27,8 Prozent) mehr als im IV. Quartal 2000.

Nur in der Kreisfreien Stadt Hoyerswerda (10,0 Prozent) kam es zu einem Rückgang der Eheschließungen und in der Kreisfreien Stadt Plauen blieb die Zahl konstant. Die Anstiege in den anderen Kreisen reichten von 0,8 Prozent in der Kreisfreien Stadt Dresden bis zu 104,3 Prozent im Muldentalkreis.

Von den insgesamt 6 754 Eheschließenden im IV. Quartal 2001 waren 3 480 Personen (51,5 Prozent) vorher ledig, 3 032 Personen (44,9 Prozent) geschieden und 242 Personen (3,6 Prozent) verwitwet.

1. Eheschließungen, Lebendgeborene und Gestorbene im IV. Quartal 2000 und 2001

Merkmal	IV. Quartal		Veränderung	
	2000	2001	absolut	%
Eheschließungen	2 642	3 377	735	27,8
Lebendgeborene	8 424	8 128	-296	-3,5
Gestorbene	12 744	13 177	433	3,4
Überschuss der Lebendgeborenen bzw. Gestorbenen (-)	-4 320	-5 049	-729	x

2. Eheschließungen, Geborene und Gestorbene im IV. Quartal 2001 nach Monaten

Merkmal	Oktober	November	Dezember	IV. Quartal
Eheschließungen	1 091	809	1 477	3 377
Lebendgeborene	2 780	2 511	2 837	8 128
männlich	1 407	1 252	1 467	4 126
weiblich	1 373	1 259	1 370	4 002
darunter Eltern nicht miteinander verheiratet	1 496	1 306	1 550	4 352
Totgeborene	13	8	8	29
Gestorbene	4 133	4 222	4 822	13 177
männlich	1 892	1 894	2 170	5 956
weiblich	2 241	2 328	2 652	7 221
darunter im ersten Lebensjahr	12	12	11	35
darunter in den ersten 7 Lebenstagen	4	6	7	17
Überschuss der Lebendgeborenen bzw. Gestorbenen (-)	-1 353	-1 711	-1 985	-5 049
männlich	-485	-642	-703	-1 830
weiblich	-868	-1 069	-1 282	-3 219

3. Eheschließungen, Geborene und Gestorbene im IV. Quartal 2001 nach Kreisen

Kreis Regierungsbezirk Land	Ehe- schlie- ßungen	Lebendgeborene				Tot- geborene
		insgesamt	männlich	weiblich	darunter Eltern nicht miteinander verheiratet	
Chemnitz, Stadt	212	448	224	224	237	1
Plauen, Stadt	58	149	82	67	72	-
Zwickau, Stadt	73	193	99	94	119	3
Annaberg	72	166	79	87	71	-
Chemnitzer Land	108	231	130	101	111	-
Freiberg	122	250	116	134	133	1
Vogtlandkreis	152	311	158	153	145	2
Mittlerer Erzgebirgskreis	50	154	76	78	69	-
Mittweida	82	241	130	111	106	-
Stollberg	48	172	90	82	87	1
Aue-Schwarzenberg	121	229	106	123	108	1
Zwickauer Land	88	253	125	128	129	-
Regierungsbezirk Chemnitz	1 186	2 797	1 415	1 382	1 387	9
Dresden, Stadt	377	1 041	533	508	578	3
Görlitz, Stadt	52	124	61	63	77	-
Hoyerswerda, Stadt	36	78	40	38	42	-
Bautzen	113	296	148	148	167	2
Meißen	135	270	130	140	147	2
Niederschlesischer Oberlausitzkreis	63	181	89	92	100	-
Riesa-Großenhain	70	188	101	87	96	2
Löbau-Zittau	80	247	131	116	143	1
Sächsische Schweiz	150	222	104	118	111	-
Weißeritzkreis	99	225	125	100	131	-
Kamenz	96	311	165	146	139	1
Regierungsbezirk Dresden	1 271	3 183	1 627	1 556	1 731	11
Leipzig, Stadt	384	1 067	552	515	625	3
Delitzsch	94	254	119	135	149	3
Döbeln	58	133	61	72	72	-
Leipziger Land	173	293	145	148	153	-
Muldentalkreis	141	242	124	118	131	2
Torgau-Oschatz	70	159	83	76	104	1
Regierungsbezirk Leipzig	920	2 148	1 084	1 064	1 234	9
Sachsen	3 377	8 128	4 126	4 002	4 352	29

Gestorbene					Überschuss der Lebendgeborenen bzw. Gestorbenen (-)			Kreis Regierungsbezirk Land
insgesamt	männlich	weiblich	und zwar		insgesamt	männlich	weiblich	
			im ersten Lebensjahr	in den ersten 7 Lebenstagen				
850	379	471	4	3	-402	-155	-247	Chemnitz, Stadt
260	119	141	-	-	-111	-37	-74	Plauen, Stadt
347	154	193	2	1	-154	-55	-99	Zwickau, Stadt
300	139	161	2	1	-134	-60	-74	Annaberg
483	229	254	-	-	-252	-99	-153	Chemnitzer Land
425	194	231	2	1	-175	-78	-97	Freiberg
689	302	387	1	-	-378	-144	-234	Vogtlandkreis
264	126	138	-	-	-110	-50	-60	Mittlerer Erzgebirgskreis
429	204	225	1	1	-188	-74	-114	Mittweida
276	134	142	-	-	-104	-44	-60	Stollberg
441	209	232	3	3	-212	-103	-109	Aue-Schwarzenberg
408	173	235	-	-	-155	-48	-107	Zwickauer Land
5 172	2 362	2 810	15	10	-2 375	-947	-1 428	Regierungsbezirk Chemnitz
1 305	546	759	3	1	-264	-13	-251	Dresden, Stadt
203	84	119	-	-	-79	-23	-56	Görlitz, Stadt
156	79	77	-	-	-78	-39	-39	Hoyerswerda, Stadt
438	212	226	1	-	-142	-64	-78	Bautzen
433	200	233	-	-	-163	-70	-93	Meißen
243	125	118	2	1	-62	-36	-26	Niederschlesischer Oberlausitzkreis
274	125	149	1	-	-86	-24	-62	Riesa-Großenhain
478	215	263	-	-	-231	-84	-147	Löbau-Zittau
419	202	217	1	1	-197	-98	-99	Sächsische Schweiz
390	179	211	3	1	-165	-54	-111	Weißeritzkreis
432	202	230	1	1	-121	-37	-84	Kamenz
4 771	2 169	2 602	12	5	-1 588	-542	-1 046	Regierungsbezirk Dresden
1 547	651	896	4	1	-480	-99	-381	Leipzig, Stadt
335	157	178	2	-	-81	-38	-43	Delitzsch
234	102	132	-	-	-101	-41	-60	Döbeln
487	208	279	1	1	-194	-63	-131	Leipziger Land
367	195	172	1	-	-125	-71	-54	Muldentalkreis
264	112	152	-	-	-105	-29	-76	Torgau-Oschatz
3 234	1 425	1 809	8	2	-1 086	-341	-745	Regierungsbezirk Leipzig
13 177	5 956	7 221	35	17	-5 049	-1 830	-3 219	Sachsen

4. Gestorbene im IV. Quartal 2001 nach Kreisen und Altersgruppen

Kreis Regierungsbezirk Land	Insgesamt	Im Alter von ... bis unter ... Jahren						
		unter 5	5 - 10	10 - 20	20 - 45	45 - 65	65 - 85	85 und mehr
Chemnitz, Stadt	850	5	-	2	16	116	427	284
Plauen, Stadt	260	-	-	-	6	52	111	91
Zwickau, Stadt	347	2	-	2	9	58	171	105
Annaberg	300	2	-	-	4	44	164	86
Chemnitzer Land	483	-	-	-	15	71	246	151
Freiberg	425	2	-	3	15	58	212	135
Vogtlandkreis	689	1	-	4	23	95	339	227
Mittlerer Erzgebirgskreis	264	1	-	2	5	43	135	78
Mittweida	429	1	-	5	10	74	212	127
Stollberg	276	-	-	-	9	43	140	84
Aue-Schwarzenberg	441	4	-	1	14	82	232	108
Zwickauer Land	408	1	1	1	9	68	219	109
Regierungsbezirk Chemnitz	5 172	19	1	20	135	804	2 608	1 585
Dresden, Stadt	1 305	5	-	4	48	179	586	483
Görlitz, Stadt	203	-	-	-	7	25	108	63
Hoyerswerda, Stadt	156	-	-	-	10	29	87	30
Bautzen	438	1	-	1	15	59	251	111
Meißen	433	1	-	-	10	64	207	151
Niederschlesischer Oberlausitzkreis	243	3	2	1	8	43	113	73
Riesa-Großenhain	274	2	-	-	13	36	129	94
Löbau-Zittau	478	-	1	-	15	65	253	144
Sächsische Schweiz	419	1	-	1	13	60	224	120
Weißeritzkreis	390	4	-	2	9	59	176	140
Kamenz	432	2	-	2	14	66	218	130
Regierungsbezirk Dresden	4 771	19	3	11	162	685	2 352	1 539
Leipzig, Stadt	1 547	4	-	2	49	242	734	516
Delitzsch	335	2	-	1	13	68	152	99
Döbeln	234	-	-	1	9	33	117	74
Leipziger Land	487	1	-	1	16	72	250	147
Muldentalkreis	367	1	-	1	15	65	172	113
Torgau-Oschatz	264	-	-	1	14	40	126	83
Regierungsbezirk Leipzig	3 234	8	-	7	116	520	1 551	1 032
Sachsen	13 177	46	4	38	413	2 009	6 511	4 156

5. Gestorbene im IV. Quartal 2001 nach ausgewählten Todesursachen und Geschlecht

Pos.-Nr. der ICD-10 ¹⁾	Todesursache	Insgesamt	Männlich	Weiblich
A00 - B99	Bestimmte infektiöse und parasitäre Krankheiten	45	20	25
A15 - A19	Tuberkulose	3	2	1
C00 - D48	Neubildungen	3 245	1 714	1 531
C00 - C97	Bösartige Neubildungen	3 160	1 688	1 472
C15 - C26	der Verdauungsorgane	1 119	565	554
C30 - C39	der Atmungs- und sonst. intrathorakaler Organe	537	438	99
C43 - C44	Melanom und sonst. bösart. Neubild. der Haut	32	21	11
C50	der Brustdrüse	221	2	219
C51 - C68	der Genital- und Harnorgane	628	339	289
C81 - C96	des lymphat., blutbild. u. verwandten Gewebes	253	125	128
E00 - E90	Endokrine, Ernährungs- u. Stoffwechselkrankheiten	346	100	246
E10 - E14	Diabetes mellitus	311	86	225
F00 - F99	Psychische und Verhaltensstörungen	107	66	41
G00 - G99	Krankheiten des Nervensystems	196	95	101
I00 - I99	Krankheiten des Kreislaufsystems	6 866	2 675	4 191
I10 - I15	Hypertonie (Hochdruckkrankheit)	302	89	213
I20 - I25	Ischämische Herzkrankheit	3 380	1 458	1 922
I21	Akuter Myokardinfarkt	1 205	633	572
I22	Rezidivierender Myokardinfarkt	153	104	49
I30 - I52	Sonstige Formen der Herzkrankheit	797	302	495
I60 - I69	Zerebrovaskuläre Krankheiten	1 842	612	1 230
I64	Schlaganfall, nicht als Blutung o. Infarkt bezeichnet	723	241	482
J00 - J99	Krankheiten des Atmungssystems	599	320	279
J10 - J18	Grippe und Pneumonie	282	131	151
K00 - K93	Krankheiten des Verdauungssystems	701	395	306
K70 - K77	Krankheiten der Leber	391	279	112
N00 - N99	Krankheiten des Urogenitalsystems	124	57	67
P00 - P96	Bestimmte Zustände, die ihren Ursprung in der Perinatalperiode haben	16	6	10
V01 - X59, Y40 - Y86, Y88	Unfälle	378	207	171
V01 - V99	Transportmittelunfälle	125	85	40
W00 - W19	Stürze	183	83	100
X40 - X49	Akzidentielle Vergiftungen	-	-	-
X60 - X84	Vorsätzliche Selbstbeschädigung	212	141	71
X85 - Y09	Tätlicher Angriff	11	6	5
A00 - T98	Insgesamt	13 177	5 956	7 221

1) ICD: Internationale statistische Klassifikation der Krankheiten und verwandter Gesundheitsprobleme, 10. Revision

Abb. 1 Lebendgeborene und Gestorbene im Freistaat Sachsen 1991 bis 2001 nach Regierungsbezirken und Quartalen

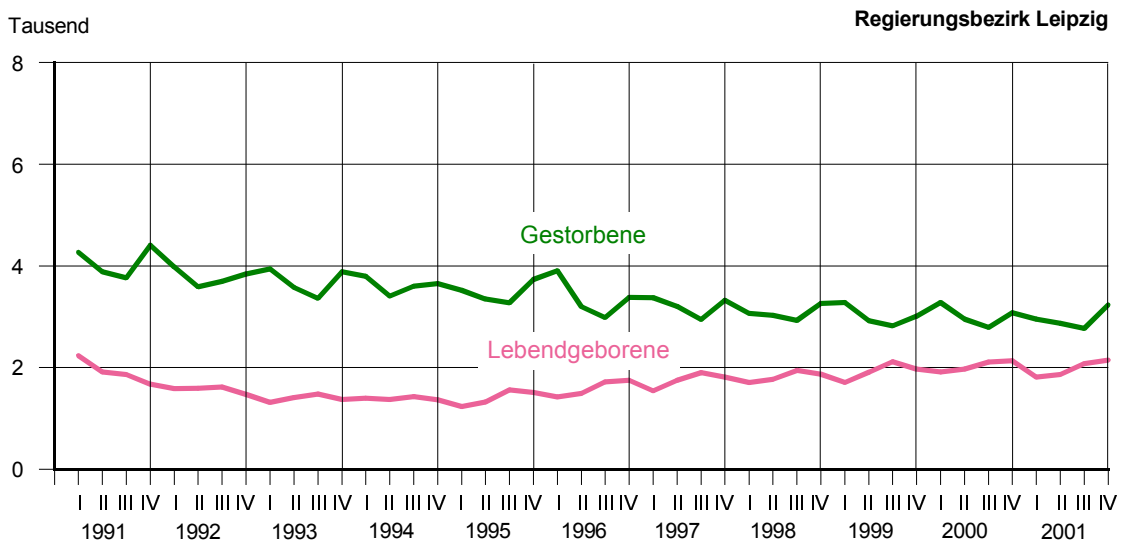
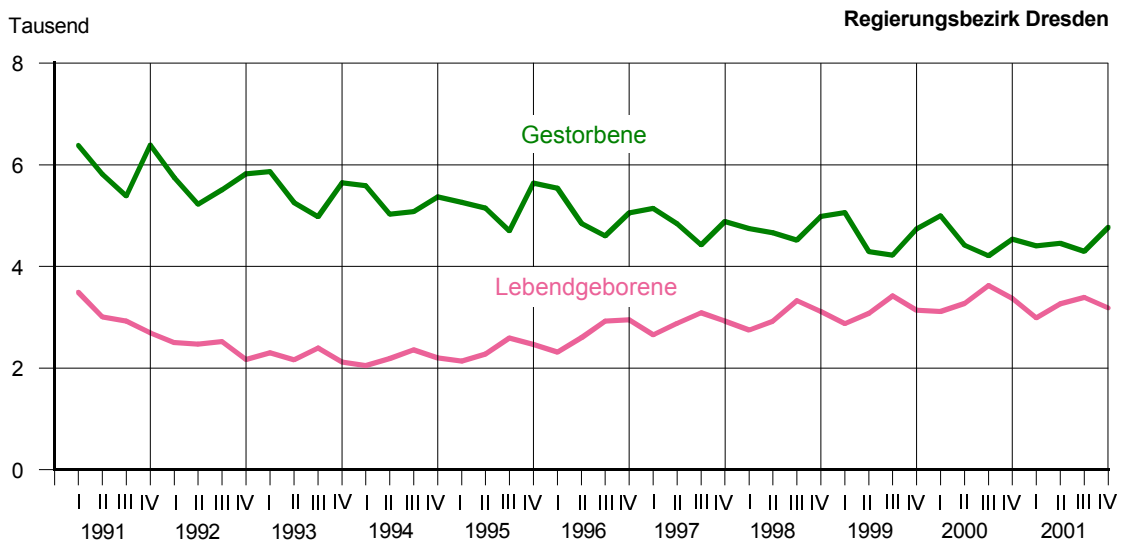
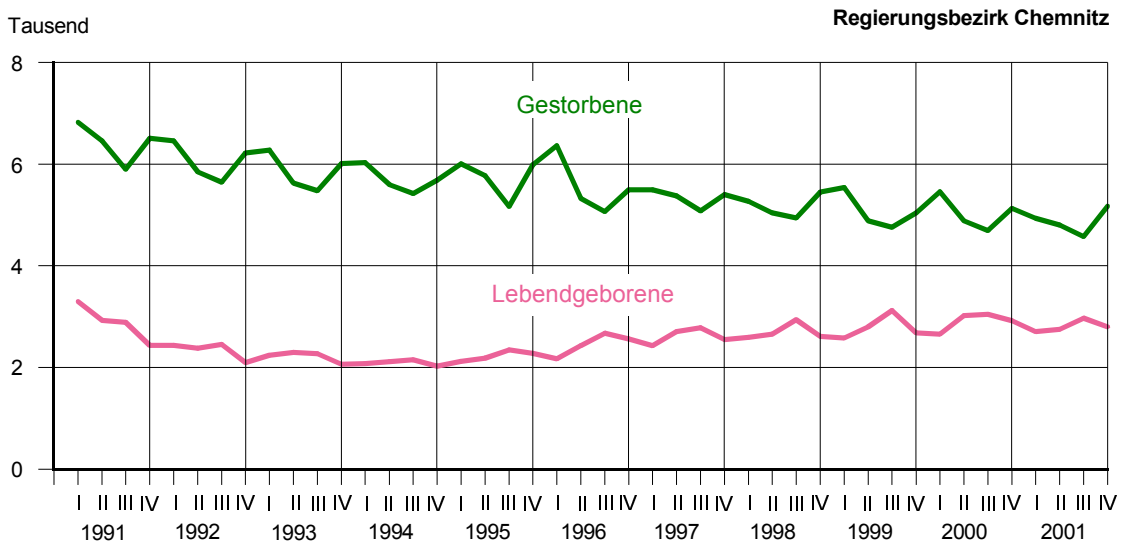


Abb. 2 Lebendgeborene im Freistaat Sachsen im IV. Quartal 2000 und IV. Quartal 2001 nach Kreisen

