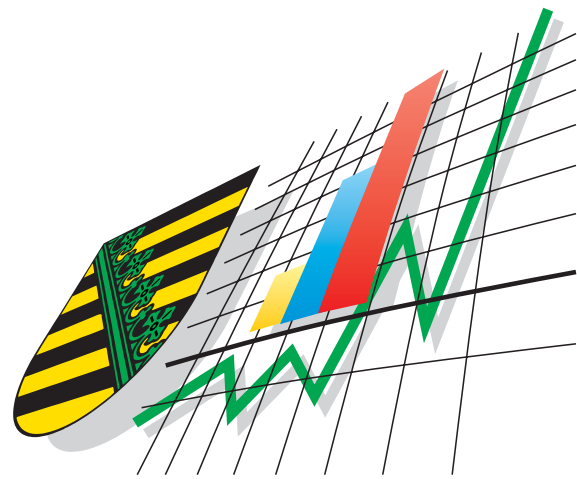


Statistisches Landesamt  
des Freistaates  
Sachsen



# Statistische Berichte

## Einbürgerungen im Freistaat Sachsen

2001

A 19 - j/01  
ISSN 1435-8670  
Preis: € 3,50

**Bevölkerung, Gebiet, Erwerbstätigkeit**

## Zeichenerklärung

-	Nichts vorhanden (genau Null)	x	Tabellenfach gesperrt, weil Aussage nicht sinnvoll
0	Weniger als die Hälfte von 1 in der letzten besetzten Stelle, jedoch mehr als nichts	( )	Aussagewert ist eingeschränkt
...	Angabe fällt später an	p	vorläufige Zahl
/	Zahlenwert nicht sicher genug	r	berichtigte Zahl
.	Zahlenwert unbekannt oder geheim zu halten	s	geschätzte Zahl

Herausgeber:

### **Statistisches Landesamt des Freistaates Sachsen**

Macherstraße 63  
01917 Kamenz

Postfach 105  
01911 Kamenz

Telefon

Vermittlung 03578 33-0

Präsident/Sekretariat -1900

Auskunft -1913, -1914

Bibliothek -4352

Vertrieb -1534

Telefax -1999

Telefax -1921

Telefax -1598

Internet [www.statistik.sachsen.de](http://www.statistik.sachsen.de)

E-Mail [WebMaster@statistik.sachsen.de](mailto:WebMaster@statistik.sachsen.de)

Informationsbüro Dresden

Rampische Str. 4

01067 Dresden

Telefon 0351 483-3180

Telefax -3184

E-Mail [iPunkt@statistik.sachsen.de](mailto:iPunkt@statistik.sachsen.de)

© Statistisches Landesamt des Freistaates Sachsen, Kamenz, April 2002

Für nichtgewerbliche Zwecke sind Vervielfältigung und unentgeltliche Verbreitung, auch auszugsweise, mit Quellenangabe gestattet. Die Verbreitung, auch auszugsweise, über elektronische Systeme/Datenträger bedarf der vorherigen Zustimmung. Alle übrigen Rechte bleiben vorbehalten.

## **Inhalt**

	Seite
Vorbemerkungen	2
Einbürgerungen 2001	4
<b>Tabellen</b>	
1. Eingebürgerte Personen 2001 nach Wohnsitz und ausgewählten Rechtsgründen der Einbürgerung	6
2. Eingebürgerte Personen 2001 nach Altersgruppen und ausgewählten Rechtsgründen der Einbürgerung	7
3. Eingebürgerte Personen 2001 nach bisheriger Staatsangehörigkeit und Altersgruppen	8
4. Eingebürgerte Personen 2001 nach bisheriger Staatsangehörigkeit und Rechtsgründen der Einbürgerung	10
5. Eingebürgerte Personen 2001 nach bisheriger Staatsangehörigkeit und Aufenthaltsdauer	12
6. Eingebürgerte Personen 2001 nach fortbestehender und nicht fortbestehender bisheriger Staatsangehörigkeit	14
7. Eingebürgerte Personen 2001 nach bisheriger Staatsangehörigkeit und Familienstand	16
8. Eingebürgerte Personen 2001 nach Geschlecht und den Rechtsgründen der Einbürgerung	18
9. Eingebürgerte Personen 2001 nach Wohnsitz und Art der Einbürgerung	19
10. Eingebürgerte Personen 2001 nach Altersgruppen und Art der Einbürgerung	20
11. Eingebürgerte Personen 1991 bis 2001 nach Rechtsgründen	21
<b>Grafiken</b>	
Abb. 1 Eingebürgerte Personen 2001 nach Altersgruppen	22
Abb. 2 Eingebürgerte Personen 2001 nach Kontinent der bisherigen Staatsangehörigkeit	22
Abb. 3 Einbürgerungen je 1 000 Ausländer 2001 nach Kreisen und Geschlecht	23

## Vorbemerkungen

Diese Veröffentlichung beinhaltet die Ergebnisse der Einbürgerungsstatistik für 2001. Die Einbürgerungen werden nach dem Wohnort der eingebürgerten Person sowie der Rechtsgrundlage der Einbürgerung veröffentlicht.

Durch den Artikel 3 § 1 des Gesetzes zur Reform des Staatsangehörigkeitsrechts vom 15. Juli 1999 wurde der § 6 des Gesetzes zur Regelung von Fragen der Staatsangehörigkeit (StAngRegG) aufgehoben. An dessen Stelle wird durch den § 40 a RuStAG (seit 1. Januar 2000: StAG) der gesetzliche Erwerb der deutschen Staatsangehörigkeit eingeführt, der insbesondere Deutsche im Sinne des Artikels 116 Absatz 1 des Grundgesetzes betrifft. Diese Regelung ist seit 1. August 1999 in Kraft.

Aufgrund der neuen Rechtslage entfällt seit Anfang August 1999 der Nachweis der Anspruchsberechtigung nach § 6 StAngRegG. Damit sind die Jahresergebnisse dieser Statistik nicht mit denen vorangegangener Jahre vergleichbar. Der Einfluss dieser Gesetzesänderung auf die Zahl der Einbürgerungen ist in Tabelle 11 ausgewiesen.

Die statistische Erfassung der Einbürgerungen entsprechend der Neuordnung der §§ 85, 86 AuslG erfolgt seit 1. Januar 1994, so dass die Jahresergebnisse für 1994 bis einschließlich 1998 mit denen der Vorjahre nicht vergleichbar sind.

## Rechtsgrundlagen

- Gesetz über die Statistik für Bundeszwecke (Bundesstatistikgesetz - BStatG) vom 22. Januar 1987 (BGBl. I S. 462, 565), zuletzt geändert durch Artikel 4 des Strafverfahrensänderungsgesetzes 1999 (StVÄG 1999) vom 2. August 2000 (BGBl. I S. 1253);
- Sächsisches Statistikgesetz vom 17. Mai 1993 (SächsGVBl. S. 453);
- Staatsangehörigkeitsgesetz (StAG) in der im Bundesgesetzblatt Teil III, Gliederungsnummer 102-1, veröffentlichten bereinigten Fassung, zuletzt geändert durch Artikel 1 des Gesetzes zur Reform des Staatsangehörigkeitsrechts vom 15. Juli 1999 (BGBl. I S. 1618).

## Erläuterungen

Die Einbürgerungsstatistik wird im Freistaat Sachsen seit 1991 jährlich durchgeführt, um für Belange des Staatsangehörigkeitsrechts, der Einbürgerungspolitik und der Verwaltung Angaben über den Personenkreis zu erhalten, der die deutsche Staatsangehörigkeit durch Einbürgerung erworben hat. Die Einbürgerungsstatistik ist seit dem 1. Januar 2000 eine Bundesstatistik und wurde demzufolge neu gestaltet. Ab dem Berichtsjahr 2000 wird der Rechtsgrund der Einbürgerung genannt.

Einbürgerungen aus dem Ausland, die nach **§§ 13, 14, 15 StAG, nach Art. 116 Abs. 2 S. 1 Grundgesetz sowie nach § 9 Abs. 1 und 2 des Gesetzes zur Regelung von Fragen der Staatsangehörigkeit (StAngRegG) und nach § 12 Abs. 1 StAngRegG** werden vom **Bundesverwaltungsamt** durchgeführt.

**§ 85 Abs. 1 Ausländergesetz (AuslG)** – Einbürgerungsanspruch für im Inland wohnhafte ausländische Personen mit einer Aufenthaltsdauer von mindestens acht Jahren.

**§ 85 Abs. 2 Ausländergesetz** – Miteinbürgerung ausländischer Ehegatten und minderjähriger Kinder der nach § 85 Abs. 1 AuslG eingebürgerten ausländischen Person.

**§ 85 AuslG alte Fassung, gemäß Übergangsregelung nach § 102 a AuslG** – Erleichterte Einbürgerungen von ausländischen Personen im Alter von 16 bis 23 Jahren mit einer Aufenthaltsdauer in Deutschland von acht Jahren und einem Schulbesuch von sechs Jahren.

**§ 86 Abs. 1 AuslG alte Fassung, gemäß Übergangsregelung nach § 102 a AuslG** – Einbürgerungsanspruch für im Inland wohnhafte ausländische Personen mit einer Aufenthaltsdauer von mindestens 15 Jahren.

**§ 86 Abs. 2 AuslG alte Fassung, gemäß Übergangsregelung nach § 102 a AuslG** – Miteinbürgerung ausländischer Ehegatten und minderjähriger Kinder der nach § 86 Abs. 1 AuslG alte Fassung eingebürgerten ausländischen Person.

**§ 8 Staatsangehörigkeitsgesetz (StAG)** – Ermessenseinbürgerung einer im Inland niedergelassenen ausländischen Person.

**§ 9 Staatsangehörigkeitsgesetz** – Ermessenseinbürgerung deutschverheirateter ausländischer Personen.

**§ 13 Staatsangehörigkeitsgesetz** – Ermessenseinbürgerung ehemaliger Deutscher und deren Abkömmlinge, die sich nicht im Inland niedergelassen haben.

**§ 14 Staatsangehörigkeitsgesetz** – Ermessenseinbürgerung nicht im Inland niedergelassener ausländischer Personen.

**§ 15 Staatsangehörigkeitsgesetz** – Einbürgerung von Bundesbeamten mit dienstlichem Wohnsitz im Ausland.

**§ 16 Abs. 2 Staatsangehörigkeitsgesetz** (in Verbindung mit § 8 StAG)– Einbürgerung ausländischer Kinder, deren Eltern eingebürgert werden und die das 18. Lebensjahr noch nicht vollendet haben.

**§ 40 b Staatsangehörigkeitsgesetz** – Anspruchseinbürgerung für im Inland geborene ausländische Personen, die am 1. Januar 2000 das 10. Lebensjahr noch nicht vollendet haben.

**Art. 116 Abs. 2 Satz 1 Grundgesetz** – Anspruchseinbürgerung früherer deutscher Staatsangehöriger mit Wohnsitz im Ausland, denen in der Zeit zwischen dem 30. Januar 1933 und dem 8. Mai 1945 die Staatsangehörigkeit aus politischen, rassistischen oder religiösen Gründen entzogen wurde.

**§ 8 des Gesetzes zur Regelung von Fragen der Staatsangehörigkeit (StAngRegG)** – Anspruchseinbürgerung deutscher Volkszugehöriger, die nicht Deutsche im Sinne des Grundgesetzes sind und im Inland leben.

**§ 9 Abs. 1 des Gesetzes zur Regelung von Fragen der Staatsangehörigkeit** – Ermessenseinbürgerung deutscher Volkszugehöriger, die nicht Deutsche im Sinne des Grundgesetzes sind und im Ausland leben.

**§ 9 Abs. 2 des Gesetzes zur Regelung von Fragen der Staatsangehörigkeit** – Anspruchseinbürgerung deutscher Volkszugehöriger, die nicht Deutsche im Sinne des Grundgesetzes sind und im 2. Weltkrieg Angehörige der deutschen Wehrmacht waren und ihren gewöhnlichen Aufenthalt im Ausland haben.

**§ 11 des Gesetzes zur Regelung von Fragen der Staatsangehörigkeit** – Anspruchseinbürgerung deutscher Volkszugehöriger, die von den Einbürgerungen der Jahre 1938 bis 1945 aus rassistischen Gründen ausgeschlossen wurden und ihren dauernden Aufenthalt im Inland haben.

**§ 12 Abs. 1 des Gesetzes zur Regelung von Fragen der Staatsangehörigkeit** – Anspruchseinbürgerung für frühere deutsche Staatsangehörige, die zwischen dem 30. Januar 1933 und dem 25. Februar 1955 als politisch, rassistisch und religiös Verfolgte eine fremde Staatsangehörigkeit erworben haben.

**Art. 2 des Gesetzes zur Verminderung der Staatenlosigkeit** – Anspruchseinbürgerung für in Deutschland geborene Staatenlose, die seit fünf Jahren hier ihren Aufenthalt haben und den Antrag zur Vollendung des 21. Lebensjahres stellen.

**§ 21 HAG** – Anspruchseinbürgerung für heimatlose Ausländer, die seit sieben Jahren ihren rechtmäßigen Aufenthalt im Inland haben.

## Einbürgerungen 2001

Im Berichtsjahr 2001 erhielten insgesamt 547 Ausländerinnen und Ausländer im Freistaat Sachsen die deutsche Staatsangehörigkeit zuerkannt, davon waren 224 Personen weiblich (41 Prozent) und 323 männlich.

Entsprechend dem Rechtsgrund der Einbürgerung bildeten ausländische Personen mit einer Aufenthaltsdauer von mindestens acht Jahren (§ 85 Abs. 1 AuslG) die größte Gruppe (261 Bürger) der Einbürgerungen. 113 deutschverheiratete Ausländerinnen oder Ausländer (§ 9 StAG) erhielten die deutsche Staatsangehörigkeit ebenso wie 72 im Inland niedergelassene ausländische Personen (§ 8 StAG). 43 Ehegatten und minderjährige Kinder von ausländischen eingebürgerten Personen (§ 85 Abs. 2 AuslG) wurden auf dem Ermessenswege eingebürgert.

Im Regierungsbezirk Chemnitz (118 Einbürgerungen) verzeichneten die Städte Chemnitz mit 33 Personen, Plauen mit elf Personen und der Vogtlandkreis mit 20 Personen die meisten Einbürgerungen.

Nahezu zwei Drittel der 279 im Regierungsbezirk Dresden Eingebürgerten lebten in der Landeshauptstadt Dresden (176 Personen), weitere 22 Personen im Landkreis Bautzen und 21 im Landkreis Riesa-Großenhain.

Der überwiegende Teil der im Regierungsbezirk Leipzig eingebürgerten 150 Personen wohnte in der Kreisfreien Stadt Leipzig (115 Personen), im Landkreis Delitzsch lebten zehn Personen.

Zum Zeitpunkt ihrer Einbürgerungen hatten 280 Personen eine europäische (51 Prozent), 142 eine asiatische (26 Prozent), 48 eine amerikanische und 47 eine afrikanische Staatsangehörigkeit. 30 Personen waren staatenlos.

Von den eingebürgerten Personen waren 33 Prozent (182 Personen) 35- bis unter 45-jährig, 28 Prozent (153 Personen) waren 23- bis unter 35-jährig, 17 Prozent waren jünger als 18 Jahre (94 Personen), und 15 Prozent (82 Personen) waren 45- bis unter 60-jährig.

263 Personen lebten vor ihrer Einbürgerung bereits acht bis unter 15 Jahre in Deutschland, eine Aufenthaltsdauer unter acht Jahren wurde bei 142 der eingebürgerten Personen verzeichnet. Obwohl sie bereits 20 und mehr Jahre in Deutschland ansässig waren, ließen sich 89 Personen erst jetzt einbürgern.

Bei 176 ausländischen Personen (32 Prozent) wurde Mehrstaatigkeit hingenommen.

Von den eingebürgerten Personen waren 352 verheiratet (64 Prozent), 156 ledig (29 Prozent) und 39 verwitwet bzw. geschieden (sieben Prozent).

Ein Anspruch auf Einbürgerung bestand nach der geltenden Gesetzgebung bei 315 Personen (58 Prozent), 232 wurden auf dem Ermessenswege eingebürgert.

## **Tabellen**

# 1. Eingebürgerte Personen 2001 nach Wohnsitz und ausgewählten Rechtsgründen der Einbürgerung

Wohnsitz	Insgesamt	Davon Einbürgerung nach ...					
		§ 8 StAG	§ 9 StAG	§ 85 Abs.1 AuslG	§ 85 Abs.2 AuslG	§§ 13, 14, 15, 16 Abs.2 StAG	sonstigen Rechtsgrün- den <sup>1)</sup>
Chemnitz, Stadt	33	-	4	25	1	-	3
Plauen, Stadt	11	1	1	7	2	-	-
Zwickau, Stadt	8	1	1	5	-	-	1
Annaberg	4	-	1	2	1	-	-
Chemnitzer Land	4	1	-	1	-	-	2
Freiberg	7	1	2	3	-	-	1
Vogtlandkreis	20	5	3	11	1	-	-
Mittlerer Erzgebirgskreis	8	-	1	4	3	-	-
Mittweida	6	-	-	3	-	-	3
Stollberg	8	-	5	3	-	-	-
Aue-Schwarzenberg	7	-	4	3	-	-	-
Zwickauer Land	2	-	2	-	-	-	-
<b>Regierungsbezirk Chemnitz</b>	<b>118</b>	<b>9</b>	<b>24</b>	<b>67</b>	<b>8</b>	<b>-</b>	<b>10</b>
Dresden, Stadt	176	31	36	68	17	-	24
Görlitz, Stadt	8	-	2	4	-	-	2
Hoyerswerda, Stadt	3	-	1	1	-	-	1
Bautzen	22	1	5	10	2	-	4
Meißen	12	-	4	8	-	-	-
Niederschlesischer Oberlausitzkreis	6	1	1	2	-	2	-
Riesa-Großenhain	21	7	6	5	1	-	2
Löbau-Zittau	8	-	3	3	-	-	2
Sächsische Schweiz	11	1	3	7	-	-	-
Weißeritzkreis	5	-	3	1	-	-	1
Kamenz	7	-	3	4	-	-	-
<b>Regierungsbezirk Dresden</b>	<b>279</b>	<b>41</b>	<b>67</b>	<b>113</b>	<b>20</b>	<b>2</b>	<b>36</b>
Leipzig, Stadt	115	20	12	62	13	-	8
Delitzsch	10	-	2	6	2	-	-
Döbeln	8	1	1	4	-	-	2
Leipziger Land	8	1	2	5	-	-	-
Muldentalkreis	6	-	4	2	-	-	-
Torgau-Oschatz	3	-	1	2	-	-	-
<b>Regierungsbezirk Leipzig</b>	<b>150</b>	<b>22</b>	<b>22</b>	<b>81</b>	<b>15</b>	<b>-</b>	<b>10</b>
<b>Sachsen</b>	<b>547</b>	<b>72</b>	<b>113</b>	<b>261</b>	<b>43</b>	<b>2</b>	<b>56</b>

1) § 40 b StAG; §§ 8,9 Abs.1 und 2; 11, 12 Abs.1 StAngRegG; Art.116 Abs.2 S. 1 GG; § 21 HAG; Art. 2 des Gesetzes zur Verminderung der Staatenlosigkeit; §§ 85, 86 Abs.1 und 2 AuslG. - alte Fassung -.



## 2. Eingebürgerte Personen 2001 nach Altersgruppen und ausgewählten Rechtsgründen der Einbürgerung

Alter von ... bis unter ... Jahren	Insgesamt	Davon Einbürgerung nach ...					
		§ 8 StAG	§ 9 StAG	§ 85 Abs.1 AuslG	§ 85 Abs.2 AuslG	§§ 13, 14, 15, 16 Abs.2 StAG	sonstigen Rechtsgrün- den <sup>1)</sup>
unter 5	24	2	-	-	6	-	16
5 - 10	30	3	-	1	11	1	14
10 - 15	31	7	1	-	14	1	8
15 - 20	13	4	2	3	4	-	-
20 - 25	14	1	-	11	1	-	1
25 - 30	44	4	24	16	-	-	-
30 - 35	103	19	48	32	2	-	2
35 - 40	112	16	22	68	2	-	4
40 - 45	70	12	7	44	3	-	4
45 - 50	41	2	5	32	-	-	2
50 - 55	28	-	2	23	-	-	3
55 - 60	13	-	-	12	-	-	1
60 - 65	9	-	2	6	-	-	1
65 - 70	7	1	-	6	-	-	-
70 und älter	8	1	-	7	-	-	-
<b>Insgesamt</b>	<b>547</b>	<b>72</b>	<b>113</b>	<b>261</b>	<b>43</b>	<b>2</b>	<b>56</b>

1) § 40 b StAG; §§ 8,9 Abs.1 und 2; 11, 12 Abs.1 StAngRegG; Art.116 Abs.2 S. 1 GG; § 21 HAG; Art. 2 des Gesetzes zur Verminderung der Staatenlosigkeit; §§ 85, 86 Abs.1 und 2 AuslG. - alte Fassung -.

### 3. Eingebürgerte Personen 2001 nach bisheriger Staatsangehörigkeit und Altersgruppen

Land der bisherigen Staatsangehörigkeit	Insgesamt	Im Alter von ... bis unter ... Jahren							
		unter 6	6 - 16	16 - 18	18 - 23	23 - 35	35 - 45	45 - 60	60 und älter
<b>Europa</b>									
Albanien	1	-	-	-	-	1	-	-	-
Bosnien und Herzegowina	4	-	1	-	-	3	-	-	-
Belgien	1	-	-	-	-	-	1	-	-
Bulgarien	47	1	7	1	1	7	15	12	3
Frankreich	3	-	2	-	-	-	1	-	-
Griechenland	12	-	-	-	-	4	3	1	4
Italien	3	1	1	-	-	-	-	1	-
Jugoslawien	1	1	-	-	-	-	-	-	-
Kroatien	2	-	-	-	-	1	1	-	-
Lettland	3	1	-	-	-	-	2	-	-
Mazedonien	1	-	-	-	-	1	-	-	-
Polen	18	2	2	-	-	3	5	4	2
Rumänien	9	-	-	-	2	5	1	1	-
Russische Föderation	61	-	4	1	3	22	20	10	1
Slowakei	7	-	-	-	-	5	-	2	-
Tschechische Republik	7	-	1	-	-	4	1	1	-
Türkei	20	1	1	-	-	10	7	1	-
Ukraine	36	3	6	-	1	13	4	6	3
Ungarn	41	-	4	-	-	2	6	28	1
Vereinigtes Königreich	1	-	-	-	-	-	-	-	1
Weißrussland	2	-	-	-	-	-	1	-	1
<b>Zusammen</b>	<b>280</b>	<b>10</b>	<b>29</b>	<b>2</b>	<b>7</b>	<b>81</b>	<b>68</b>	<b>67</b>	<b>16</b>
darunter EU-Staaten	20	1	3	-	-	4	5	2	5
<b>Afrika</b>									
Algerien	11	-	-	-	-	5	5	1	-
Ägypten	5	-	-	-	-	2	3	-	-
Äthiopien	6	-	-	-	-	4	2	-	-
Benin	1	-	-	-	-	1	-	-	-
Kamerun	2	-	-	-	-	1	1	-	-
Libyen	1	-	-	-	-	-	1	-	-
Marokko	8	-	-	-	-	6	2	-	-
Mosambik	8	-	-	-	-	-	8	-	-
Südafrika	3	-	-	1	1	-	1	-	-
Sudan	2	-	-	-	-	1	1	-	-
<b>Zusammen</b>	<b>47</b>	<b>-</b>	<b>-</b>	<b>1</b>	<b>1</b>	<b>20</b>	<b>24</b>	<b>1</b>	<b>-</b>

## Noch: 3. Eingebürgerte Personen 2001 nach bisheriger Staatsangehörigkeit und Altersgruppen

Land der bisherigen Staatsangehörigkeit	Insgesamt	Im Alter von ... bis unter ... Jahren							
		unter 6	6 - 16	16 - 18	18 - 23	23 - 35	35 - 45	45 - 60	60 und älter
<b>Amerika</b>									
Brasilien	4	-	-	-	-	2	2	-	-
Costa Rica	1	-	-	-	-	-	1	-	-
Haiti	1	-	-	-	-	1	-	-	-
Kolumbien	1	-	-	-	-	-	-	1	-
Kuba	38	4	2	-	-	4	24	4	-
Mexiko	1	-	-	-	-	-	1	-	-
Nicaragua	2	-	-	-	-	1	1	-	-
<b>Zusammen</b>	<b>48</b>	<b>4</b>	<b>2</b>	<b>-</b>	<b>-</b>	<b>8</b>	<b>29</b>	<b>5</b>	<b>-</b>
<b>Asien</b>									
Afghanistan	6	-	1	-	-	1	4	-	-
Armenien	5	-	-	-	-	1	4	-	-
Aserbaidshjan	6	-	2	-	-	-	3	1	-
China	12	1	2	-	-	3	5	-	1
Indien	6	-	-	-	-	2	4	-	-
Irak	1	-	-	-	-	-	1	-	-
Iran, Islam. Republik	7	-	-	-	-	1	3	2	1
Jemen	3	-	-	-	-	1	2	-	-
Jordanien	5	1	-	-	-	1	2	-	1
Kasachstan	8	-	-	-	-	4	2	1	1
Kirgisistan	2	-	-	-	-	2	-	-	-
Korea, Republik	4	-	2	-	-	-	1	1	-
Libanon	3	-	-	-	-	2	1	-	-
Mongolei	1	-	-	-	-	-	1	-	-
Pakistan	4	-	-	-	-	1	2	1	-
Philippinen	3	-	-	-	-	1	2	-	-
Sri Lanka	1	-	-	-	-	1	-	-	-
Syrien, Arab. Republik	10	-	-	-	-	7	3	-	-
Taiwan	1	-	-	-	-	-	1	-	-
Tadschikistan	2	-	-	-	1	-	-	1	-
Vietnam	52	10	19	1	3	6	13	-	-
<b>Zusammen</b>	<b>142</b>	<b>12</b>	<b>26</b>	<b>1</b>	<b>4</b>	<b>34</b>	<b>54</b>	<b>7</b>	<b>4</b>
Staatenlos	30	4	3	-	-	10	7	2	4
<b>Insgesamt</b>	<b>547</b>	<b>30</b>	<b>60</b>	<b>4</b>	<b>12</b>	<b>153</b>	<b>182</b>	<b>82</b>	<b>24</b>

#### 4. Eingebürgerte Personen 2001 nach bisheriger Staatsangehörigkeit und Rechtsgründen der Einbürgerung

Land der bisherigen Staatsangehörigkeit	Insgesamt	Davon Einbürgerung nach ...						
		§ 8 StAG	§ 9 StAG	§ 85 Abs.1 AuslG	§ 85 Abs.2 AuslG	§§ 13, 14, 15, 16 Abs.2 StAG	§ 40 b StAG	sonstigen Rechtsgründen
<b>Europa</b>								
Albanien	1	-	1	-	-	-	-	-
Bosnien und Herzegowina	4	-	3	-	-	-	1	-
Belgien	1	-	1	-	-	-	-	-
Bulgarien	47	5	6	26	8	-	-	2
Frankreich	3	2	1	-	-	-	-	-
Griechenland	12	-	-	11	-	-	-	1
Italien	3	-	-	1	-	-	2	-
Jugoslawien	1	-	-	-	-	-	1	-
Kroatien	2	1	-	1	-	-	-	-
Lettland	3	-	-	1	2	-	-	-
Mazedonien	1	-	1	-	-	-	-	-
Polen	18	4	2	6	2	-	2	2
Rumänien	9	-	-	8	1	-	-	-
Russische Föderation	61	3	27	29	2	-	-	-
Slowakei	7	-	2	5	-	-	-	-
Tschechische Republik	7	-	3	3	1	-	-	-
Türkei	20	1	4	11	-	-	2	2
Ukraine	36	7	7	16	6	-	-	-
Ungarn	41	5	1	32	-	-	1	2
Vereinigtes Königreich	1	1	-	-	-	-	-	-
Weißrussland	2	-	1	1	-	-	-	-
<b>Zusammen</b>	<b>280</b>	<b>29</b>	<b>60</b>	<b>151</b>	<b>22</b>	-	<b>9</b>	<b>9</b>
darunter EU-Staaten	20	3	2	12	-	-	2	1
<b>Afrika</b>								
Algerien	11	2	2	6	-	-	-	1
Ägypten	5	1	3	1	-	-	-	-
Äthiopien	6	3	-	3	-	-	-	-
Benin	1	-	1	-	-	-	-	-
Kamerun	2	1	-	1	-	-	-	-
Libyen	1	-	-	1	-	-	-	-
Marokko	8	4	3	1	-	-	-	-
Mosambik	8	-	1	6	-	-	-	1
Südafrika	3	-	3	-	-	-	-	-
Sudan	2	2	-	-	-	-	-	-
<b>Zusammen</b>	<b>47</b>	<b>13</b>	<b>13</b>	<b>19</b>	-	-	-	<b>2</b>

Noch: 4. Eingebürgerte Personen 2001 nach bisheriger Staatsangehörigkeit und Rechtsgründen der Einbürgerung

Land der bisherigen Staatsangehörigkeit	Insgesamt	Davon Einbürgerung nach ...						
		§ 8 StAG	§ 9 StAG	§ 85 Abs.1 AuslG	§ 85 Abs.2 AuslG	§§ 13, 14, 15, 16 Abs.2 StAG	§ 40 b StAG	sonstigen Rechtsgründen
<b>Amerika</b>								
Brasilien	4	-	1	3	-	-	-	-
Costa Rica	1	-	1	-	-	-	-	-
Haiti	1	-	1	-	-	-	-	-
Kolumbien	1	-	-	1	-	-	-	-
Kuba	38	1	2	29	3	-	3	-
Mexiko	1	-	-	1	-	-	-	-
Nicaragua	2	-	1	1	-	-	-	-
<b>Zusammen</b>	<b>48</b>	<b>1</b>	<b>6</b>	<b>35</b>	<b>3</b>	<b>-</b>	<b>3</b>	<b>-</b>
<b>Asien</b>								
Afghanistan	6	1	2	3	-	-	-	-
Armenien	5	1	3	1	-	-	-	-
Aserbaidshjan	6	-	1	3	2	-	-	-
China	12	2	2	4	4	-	-	-
Indien	6	-	2	4	-	-	-	-
Irak	1	-	-	1	-	-	-	-
Iran, Islam. Republik	7	1	-	6	-	-	-	-
Jemen	3	1	-	1	-	-	-	1
Jordanien	5	-	-	2	-	-	1	2
Kasachstan	8	-	8	-	-	-	-	-
Kirgisistan	2	-	2	-	-	-	-	-
Korea, Republik	4	1	-	1	-	2	-	-
Libanon	3	1	1	1	-	-	-	-
Mongolei	1	-	-	1	-	-	-	-
Pakistan	4	1	-	3	-	-	-	-
Philippinen	3	-	2	1	-	-	-	-
Sri Lanka	1	1	-	-	-	-	-	-
Syrien, Arab. Republik	10	7	3	-	-	-	-	-
Taiwan	1	1	-	-	-	-	-	-
Tadschikistan	2	-	-	2	-	-	-	-
Vietnam	52	8	2	10	4	-	23	5
<b>Zusammen</b>	<b>142</b>	<b>26</b>	<b>28</b>	<b>44</b>	<b>10</b>	<b>2</b>	<b>24</b>	<b>8</b>
Staatenlos	30	3	6	12	8	-	-	1
<b>Insgesamt</b>	<b>547</b>	<b>72</b>	<b>113</b>	<b>261</b>	<b>43</b>	<b>2</b>	<b>36</b>	<b>20</b>

## 5. Eingebürgerte Personen 2001 nach bisheriger Staatsangehörigkeit und Aufenthaltsdauer

Land der bisherigen Staatsangehörigkeit	Insgesamt	Davon Aufenthaltsdauer von ... bis unter ... Jahren			
		unter 8	8 - 15	15 - 20	20 und mehr
<b>Europa</b>					
Albanien	1	-	1	-	-
Bosnien und Herzegowina	4	4	-	-	-
Belgien	1	-	1	-	-
Bulgarien	47	6	30	3	8
Frankreich	3	3	-	-	-
Griechenland	12	-	1	1	10
Italien	3	2	-	-	1
Jugoslawien	1	1	-	-	-
Kroatien	2	-	1	-	1
Lettland	3	1	2	-	-
Mazedonien	1	-	1	-	-
Polen	18	2	7	2	7
Rumänien	9	1	7	1	-
Russische Föderation	61	24	34	1	2
Slowakei	7	2	5	-	-
Tschechische Republik	7	3	2	2	-
Türkei	20	4	9	1	6
Ukraine	36	13	21	1	1
Ungarn	41	5	5	1	30
Vereinigtes Königreich	1	1	-	-	-
Weißrussland	2	1	1	-	-
<b>Zusammen</b>	<b>280</b>	<b>73</b>	<b>128</b>	<b>13</b>	<b>66</b>
darunter EU-Staaten	20	6	2	1	11
<b>Afrika</b>					
Algerien	11	2	5	3	1
Ägypten	5	2	3	-	-
Äthiopien	6	-	5	1	-
Benin	1	-	1	-	-
Kamerun	2	-	2	-	-
Libyen	1	-	1	-	-
Marokko	8	3	5	-	-
Mosambik	8	-	2	1	5
Südafrika	3	3	-	-	-
Sudan	2	-	2	-	-
<b>Zusammen</b>	<b>47</b>	<b>10</b>	<b>26</b>	<b>5</b>	<b>6</b>

## Noch: 5. Eingebürgerte Personen 2001 nach bisheriger Staatsangehörigkeit und Aufenthaltsdauer

Land der bisherigen Staatsangehörigkeit	Insgesamt	Davon Aufenthaltsdauer von ... bis unter ... Jahren			
		unter 8	8 - 15	15 - 20	20 und mehr
<b>Amerika</b>					
Brasilien	4	1	2	1	-
Costa Rica	1	1	-	-	-
Haiti	1	1	-	-	-
Kolumbien	1	-	-	-	1
Kuba	38	6	18	12	2
Mexiko	1	-	1	-	-
Nicaragua	2	-	2	-	-
<b>Zusammen</b>	<b>48</b>	<b>9</b>	<b>23</b>	<b>13</b>	<b>3</b>
<b>Asien</b>					
Afghanistan	6	1	3	2	-
Armenien	5	1	4	-	-
Aserbaidshjan	6	1	4	-	1
China	12	3	7	1	1
Indien	6	1	3	1	1
Irak	1	-	1	-	-
Iran, Islam. Republik	7	-	4	2	1
Jemen	3	-	2	1	-
Jordanien	5	1	2	1	1
Kasachstan	8	7	1	-	-
Kirgisistan	2	2	-	-	-
Korea, Republik	4	-	3	1	-
Libanon	3	2	1	-	-
Mongolei	1	-	-	1	-
Pakistan	4	-	2	-	2
Philippinen	3	2	1	-	-
Sri Lanka	1	1	-	-	-
Syrien, Arab. Republik	10	2	8	-	-
Taiwan	1	-	-	1	-
Tadschikistan	2	-	2	-	-
Vietnam	52	18	22	8	4
<b>Zusammen</b>	<b>142</b>	<b>42</b>	<b>70</b>	<b>19</b>	<b>11</b>
Staatenlos	30	8	16	3	3
<b>Insgesamt</b>	<b>547</b>	<b>142</b>	<b>263</b>	<b>53</b>	<b>89</b>

## 6. Eingebürgerte Personen 2001 nach fortbestehender und nicht fortbestehender bisheriger Staatsangehörigkeit

Land der bisherigen Staatsangehörigkeit	Insgesamt	Einbürgerungen mit fortbestehender bisheriger Staatsangehörigkeit	Einbürgerungen mit nicht fortbestehender bisheriger Staatsangehörigkeit
<b>Europa</b>			
Albanien	1	-	1
Bosnien und Herzegowina	4	1	3
Belgien	1	-	1
Bulgarien	47	-	47
Frankreich	3	-	3
Griechenland	12	12	-
Italien	3	2	1
Jugoslawien	1	1	-
Kroatien	2	-	2
Lettland	3	-	3
Mazedonien	1	-	1
Polen	18	3	15
Rumänien	9	-	9
Russische Föderation	61	-	61
Slowakei	7	-	7
Tschechische Republik	7	-	7
Türkei	20	5	15
Ukraine	36	21	15
Ungarn	41	1	40
Vereinigtes Königreich	1	-	1
Weißrussland	2	1	1
<b>Zusammen</b>	<b>280</b>	<b>47</b>	<b>233</b>
darunter EU-Staaten	20	14	6
<b>Afrika</b>			
Algerien	11	11	-
Ägypten	5	-	5
Äthiopien	6	-	6
Benin	1	-	1
Kamerun	2	1	1
Libyen	1	-	1
Marokko	8	8	-
Mosambik	8	-	8
Südafrika	3	-	3
Sudan	2	1	1
<b>Zusammen</b>	<b>47</b>	<b>21</b>	<b>26</b>



Noch: 6. Eingebürgerte Personen 2001 nach fortbestehender und nicht fortbestehender bisheriger Staatsangehörigkeit

Land der bisherigen Staatsangehörigkeit	Insgesamt	Einbürgerungen mit fortbestehender bisheriger Staatsangehörigkeit	Einbürgerungen mit nicht fortbestehender bisheriger Staatsangehörigkeit
<b>Amerika</b>			
Brasilien	4	-	4
Costa Rica	1	1	-
Haiti	1	-	1
Kolumbien	1	-	1
Kuba	38	38	-
Mexiko	1	-	1
Nicaragua	2	2	-
<b>Zusammen</b>	<b>48</b>	<b>41</b>	<b>7</b>
<b>Asien</b>			
Afghanistan	6	6	-
Armenien	5	2	3
Aserbajdschan	6	6	-
China	12	-	12
Indien	6	-	6
Irak	1	-	1
Iran, Islam. Republik	7	7	-
Jemen	3	2	1
Jordanien	5	3	2
Kasachstan	8	-	8
Kirgisistan	2	-	2
Korea, Republik	4	-	4
Libanon	3	3	-
Mongolei	1	-	1
Pakistan	4	-	4
Philippinen	3	-	3
Sri Lanka	1	-	1
Syrien, Arab. Republik	10	10	-
Taiwan	1	-	1
Tadschikistan	2	2	-
Vietnam	52	26	26
<b>Zusammen</b>	<b>142</b>	<b>67</b>	<b>75</b>
Staatenlos	30	-	30
<b>Insgesamt</b>	<b>547</b>	<b>176</b>	<b>371</b>

## 7. Eingebürgerte Personen 2001 nach bisheriger Staatsangehörigkeit und Familienstand

Land der bisherigen Staatsangehörigkeit	Insgesamt	Ledig	Verheiratet	Verwitwet	Geschieden
<b>Europa</b>					
Albanien	1	-	1	-	-
Bosnien und Herzegowina	4	1	3	-	-
Belgien	1	-	1	-	-
Bulgarien	47	13	30	1	3
Frankreich	3	2	1	-	-
Griechenland	12	4	5	-	3
Italien	3	2	1	-	-
Jugoslawien	1	1	-	-	-
Kroatien	2	1	1	-	-
Lettland	3	1	2	-	-
Mazedonien	1	-	1	-	-
Polen	18	8	9	1	-
Rumänien	9	4	4	-	1
Russische Föderation	61	9	49	1	2
Slowakei	7	2	5	-	-
Tschechische Republik	7	1	6	-	-
Türkei	20	9	9	-	2
Ukraine	36	12	18	2	4
Ungarn	41	5	32	-	4
Vereinigtes Königreich	1	-	-	1	-
Weißrussland	2	1	1	-	-
<b>Zusammen</b>	<b>280</b>	<b>76</b>	<b>179</b>	<b>6</b>	<b>19</b>
darunter EU-Staaten	20	8	8	1	3
<b>Afrika</b>					
Algerien	11	1	9	-	1
Ägypten	5	-	5	-	-
Äthiopien	6	-	5	-	1
Benin	1	-	1	-	-
Kamerun	2	2	-	-	-
Libyen	1	-	1	-	-
Marokko	8	-	8	-	-
Mosambik	8	1	7	-	-
Südafrika	3	2	1	-	-
Sudan	2	2	-	-	-
<b>Zusammen</b>	<b>47</b>	<b>8</b>	<b>37</b>	<b>-</b>	<b>2</b>

## Noch: 7. Eingebürgerte Personen 2001 nach bisheriger Staatsangehörigkeit und Familienstand

Land der bisherigen Staatsangehörigkeit	Insgesamt	Ledig	Verheiratet	Verwitwet	Geschieden
<b>Amerika</b>					
Brasilien	4	1	3	-	-
Costa Rica	1	-	1	-	-
Haiti	1	-	1	-	-
Kolumbien	1	-	1	-	-
Kuba	38	7	26	-	5
Mexiko	1	-	-	-	1
Nicaragua	2	-	2	-	-
<b>Zusammen</b>	<b>48</b>	<b>8</b>	<b>34</b>	<b>-</b>	<b>6</b>
<b>Asien</b>					
Afghanistan	6	1	5	-	-
Armenien	5	-	5	-	-
Aserbaidtschan	6	2	4	-	-
China	12	5	6	1	-
Indien	6	1	5	-	-
Irak	1	1	-	-	-
Iran, Islam. Republik	7	3	4	-	-
Jemen	3	-	3	-	-
Jordanien	5	2	3	-	-
Kasachstan	8	-	8	-	-
Kirgisistan	2	-	2	-	-
Korea, Republik	4	2	1	1	-
Libanon	3	-	3	-	-
Mongolei	1	-	1	-	-
Pakistan	4	-	4	-	-
Philippinen	3	-	3	-	-
Sri Lanka	1	1	-	-	-
Syrien, Arab. Republik	10	-	10	-	-
Taiwan	1	-	1	-	-
Tadschikistan	2	1	1	-	-
Vietnam	52	36	14	-	2
<b>Zusammen</b>	<b>142</b>	<b>55</b>	<b>83</b>	<b>2</b>	<b>2</b>
Staatenlos	30	9	19	-	2
<b>Insgesamt</b>	<b>547</b>	<b>156</b>	<b>352</b>	<b>8</b>	<b>31</b>

**8. Eingebürgerte Personen 2001 nach Geschlecht und den Rechtsgründen der Einbürgerung**

Rechtsgrund der Einbürgerung	Insgesamt	Männlich	Weiblich
§ 85 Abs.1 AusIG	261	166	95
§ 85 Abs.2 AusIG	43	23	20
§ 8 StAG	72	49	23
§ 16 Abs.2 StAG	2	-	2
§ 9 StAG	113	49	64
§ 40 b StAG	36	20	16
§ 8 StAnGRegG	1	1	-
§ 11 StAnGRegG	-	-	-
§ 12 Abs.1 StAnGRegG	-	-	-
§ 13 StAG	-	-	-
§ 14 StAG	-	-	-
§ 15 StAG	-	-	-
Art. 116 Abs.2 S. 1 GG	-	-	-
§ 9 Abs.1 StAnGRegG	-	-	-
§ 9 Abs.2 StAnGRegG	-	-	-
§ 21 HAG	1	1	-
Art.2 d. Gesetzes zur Verminderung d. Staatenlosigkeit	-	-	-
§ 85 AusIG alte Fassung	1	1	-
§ 86 Abs.1 AusIG alte Fassung	15	12	3
§ 86 Abs.2 AusIG alte Fassung	2	1	1
<b>Zusammen</b>	<b>547</b>	<b>323</b>	<b>224</b>

## 9. Eingebürgerte Personen 2001 nach Wohnsitz und Art der Einbürgerung

Wohnsitz	Insgesamt	Darunter männlich	Anspruchseinbürgerungen <sup>1)</sup>		Ermessenseinbürgerungen <sup>2)</sup>	
			zusammen	darunter männlich	zusammen	darunter männlich
Chemnitz, Stadt	33	21	28	18	5	3
Plauen, Stadt	11	5	7	3	4	2
Zwickau, Stadt	8	4	6	2	2	2
Annaberg	4	2	2	1	2	1
Chemnitzer Land	4	2	3	1	1	1
Freiberg	7	7	4	4	3	3
Vogtlandkreis	20	10	11	8	9	2
Mittlerer Erzgebirgskreis	8	4	4	3	4	1
Mittweida	6	4	4	3	2	1
Stollberg	8	3	3	2	5	1
Aue-Schwarzenberg	7	-	3	-	4	-
Zwickauer Land	2	1	-	-	2	1
<b>Regierungsbezirk Chemnitz</b>	<b>118</b>	<b>63</b>	<b>75</b>	<b>45</b>	<b>43</b>	<b>18</b>
Dresden, Stadt	176	105	92	61	84	44
Görlitz, Stadt	8	4	6	3	2	1
Hoyerswerda, Stadt	3	2	2	2	1	-
Bautzen	22	12	14	7	8	5
Meißen	12	8	8	7	4	1
Niederschlesischer Oberlausitzkreis	6	1	2	1	4	-
Riesa-Großenhain	21	13	7	4	14	9
Löbau-Zittau	8	5	5	3	3	2
Sächsische Schweiz	11	6	7	6	4	-
Weißeritzkreis	5	2	2	1	3	1
Kamenz	7	-	4	-	3	-
<b>Regierungsbezirk Dresden</b>	<b>279</b>	<b>158</b>	<b>149</b>	<b>95</b>	<b>130</b>	<b>63</b>
Leipzig, Stadt	115	78	70	46	45	32
Delitzsch	10	7	6	5	4	2
Döbeln	8	7	6	5	2	2
Leipziger Land	8	5	5	4	3	1
Muldentalkreis	6	4	2	1	4	3
Torgau-Oschatz	3	1	2	-	1	1
<b>Regierungsbezirk Leipzig</b>	<b>150</b>	<b>102</b>	<b>91</b>	<b>61</b>	<b>59</b>	<b>41</b>
<b>Sachsen</b>	<b>547</b>	<b>323</b>	<b>315</b>	<b>201</b>	<b>232</b>	<b>122</b>

1) § 85 Abs.1 AuslG; § 40 b StAG; §§ 8,9 Abs.2; 11, 12 Abs.1 StAngRegG; Art.116 Abs.2 S.1 GG; § 21 HAG; Art.2 des Gesetzes zur Verminderung der Staatenlosigkeit; §§ 85, 86 Abs.1 AuslG. - alte Fassung -.

2) § 9 StAG; § 85 Abs.2 AuslG; §§ 8, 13, 14, 15, 16 Abs.2 StAG; § 9 Abs.1 StAngRegG; § 86 Abs.2 AuslG. - alte Fassung -.

### 10. Eingebürgerte Personen 2001 nach Altersgruppen und Art der Einbürgerung

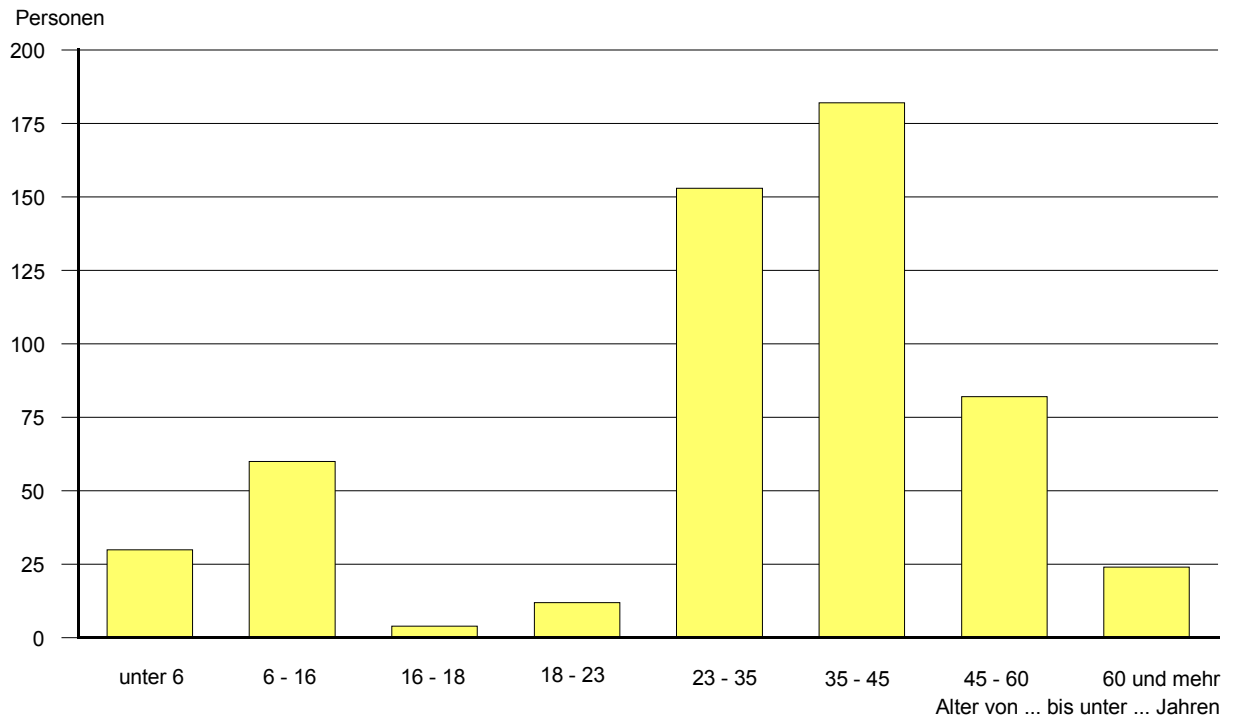
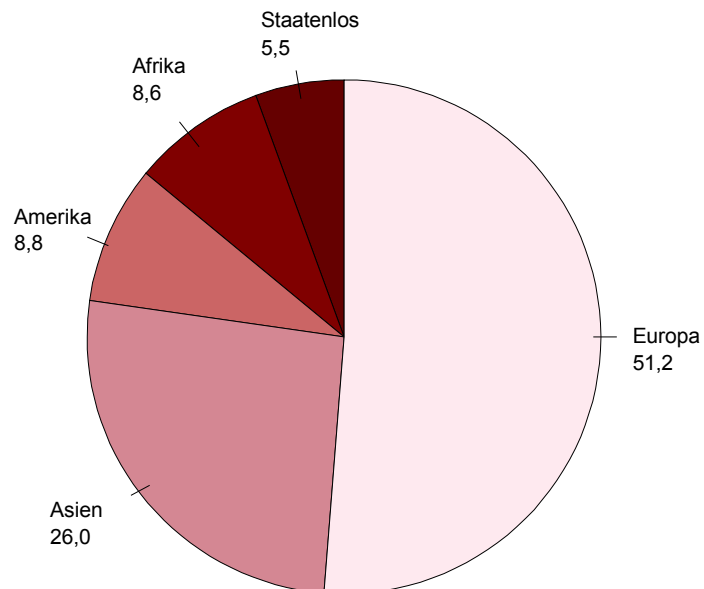
Alter von ... bis unter ... Jahren	Insgesamt	Darunter männlich	Anspruchseinbürgerungen <sup>1)</sup>		Ermessenseinbürgerungen <sup>2)</sup>	
			zusammen	darunter männlich	zusammen	darunter männlich
unter 5	24	11	16	10	8	1
5 - 10	30	12	14	6	16	6
10 - 15	31	20	7	4	24	16
15 - 20	13	7	3	2	10	5
20 - 25	14	5	12	3	2	2
25 - 30	44	20	16	9	28	11
30 - 35	103	59	34	19	69	40
35 - 40	112	80	72	56	40	24
40 - 45	70	43	48	30	22	13
45 - 50	41	27	34	25	7	2
50 - 55	28	20	26	18	2	2
55 - 60	13	6	13	6	-	-
60 - 65	9	4	7	4	2	-
65 - 70	7	5	6	5	1	-
70 und älter	8	4	7	4	1	-
<b>Insgesamt</b>	<b>547</b>	<b>323</b>	<b>315</b>	<b>201</b>	<b>232</b>	<b>122</b>

1) § 85 Abs.1 AuslG; § 40 b StAG; §§ 8,9 Abs.2; 11, 12 Abs.1 StAngRegG; Art.116 Abs.2. S.1 GG; § 21 HAG; Art.2 des Gesetzes zur Verminderung der Staatenlosigkeit; §§ 85, 86 Abs.1 AuslG. - alte Fassung -

2) § 9 StAG; § 85 Abs.2 AuslG; §§ 8, 13, 14, 15, 16 Abs.2 StAG; § 9 Abs.1 StAngRegG; § 86 Abs.2 AuslG. - alte Fassung -

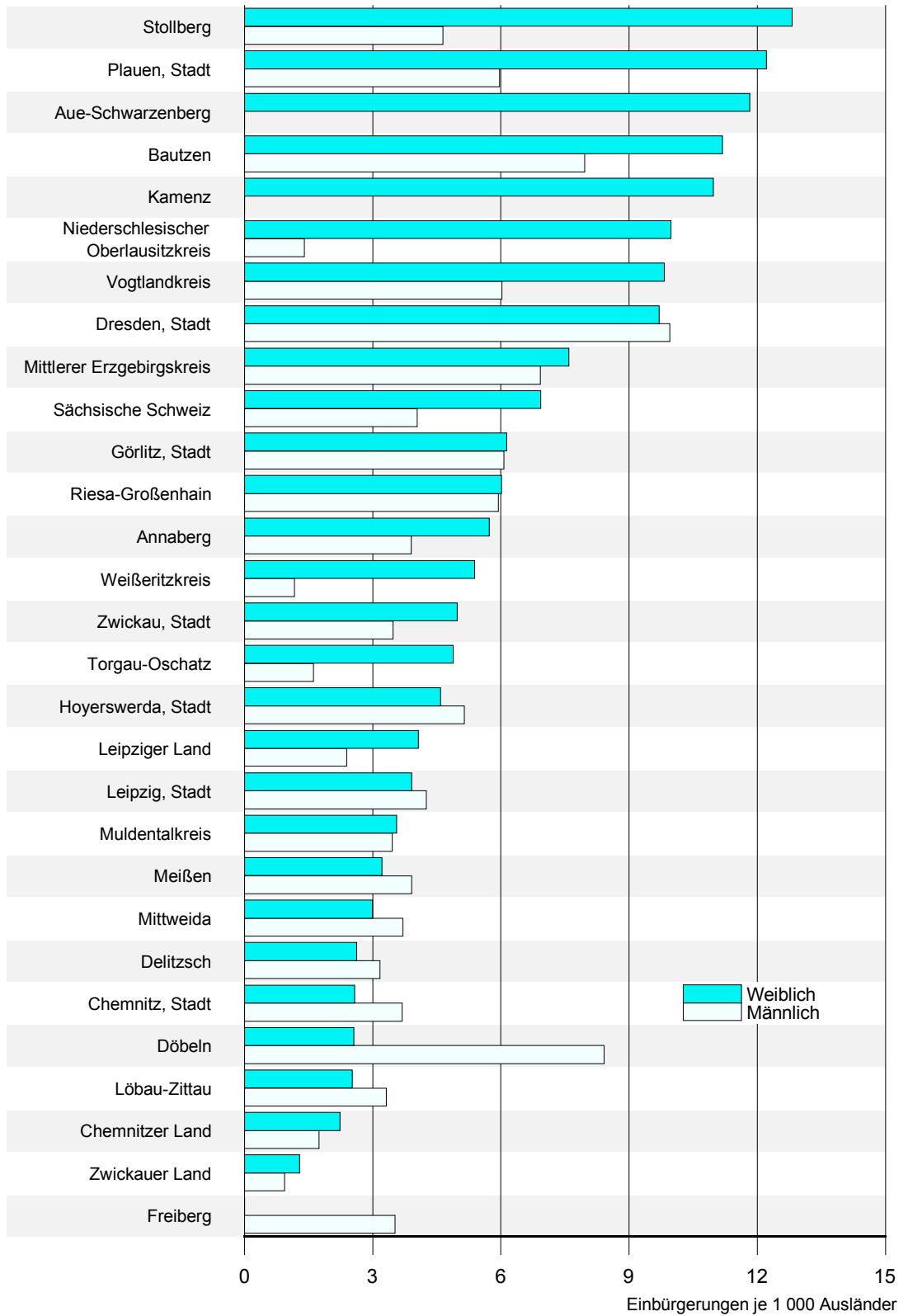
**11. Eingebürgerte Personen 1991 bis 2001 nach Rechtsgründen**

Jahr	Insgesamt	Anspruchseinbürgerungen	Ermessenseinbürgerungen
1991	609	289	320
1992	1 782	938	844
1993	3 168	2 403	765
Neuordnung der §§ 85, 86 Ausländergesetz			
1994	2 813	2 438	375
1995	5 562	5 251	311
1996	6 621	6 324	297
1997	8 176	7 951	225
1998	8 447	8 251	196
In-Kraft-Treten des neuen Staatsangehörigkeitsrechts			
1999	4 372	4 204	168
2000	472	287	185
2001	547	315	232

**Abb. 1 Eingebürgerte Personen 2001 nach Altersgruppen****Abb. 2 Eingebürgerte Personen 2001 nach Kontinent der bisherigen Staatsangehörigkeit in Prozent**



**Abb. 3 Einbürgerungen je 1 000 Ausländer<sup>1)</sup> 2001 nach Kreisen und Geschlecht**  
Wohnsitz im Freistaat Sachsen



1) Ausländische Bevölkerung am 30.06.2001