



Statistischer Bericht



Studierende an der Berufsakademie
des Freistaates Sachsen

2009

B III 12 – j/09

Zeichenerklärung

- Nichts vorhanden (genau Null)
- 0 weniger als die Hälfte von 1 in der letzten besetzten Stelle, jedoch mehr als nichts
- ... Angabe fällt später an
- / Zahlenwert nicht sicher genug
- . Zahlenwert unbekannt oder geheim zu halten
- x Tabellenfach gesperrt, weil Aussage nicht sinnvoll
- () Aussagewert ist eingeschränkt
- p vorläufige Zahl
- r berichtigte Zahl
- s geschätzte Zahl

Inhalt

	Seite
Vorbemerkungen	3
Erläuterungen	3
Ergebnisdarstellung	4
Tabellen	
1. Studierende an der Berufsakademie Sachsen 2009 nach Studienbereichen und Studienakademien	5
2. Studierende an der Berufsakademie Sachsen 2009 nach angestrebtem Abschluss, Studienrichtungen, Studienakademien und Studienbereichen	7
3. Studierende an der Berufsakademie Sachsen 2009 nach angestrebtem Abschluss, Studienrichtungen, Studienjahren und Studienbereichen	11
3.1 Studierende an der Staatlichen Studienakademie Bautzen 2009 nach angestrebtem Abschluss, Studienrichtungen, Studienjahren und Studienbereichen	15
3.2 Studierende an der Staatlichen Studienakademie Breitenbrunn 2009 nach angestrebtem Abschluss, Studienrichtungen, Studienjahren und Studienbereichen	16
3.3 Studierende an der Staatlichen Studienakademie Dresden 2009 nach angestrebtem Abschluss, Studienrichtungen, Studienjahren und Studienbereichen	18
3.4 Studierende an der Staatlichen Studienakademie Glauchau 2009 nach angestrebtem Abschluss, Studienrichtungen, Studienjahren und Studienbereichen	20
3.5 Studierende an der Staatlichen Studienakademie Leipzig 2009 nach angestrebtem Abschluss, Studienrichtungen, Studienjahren und Studienbereichen	22
3.6 Studierende an der Staatlichen Studienakademie Plauen 2009 nach angestrebtem Abschluss, Studienrichtungen, Studienjahren und Studienbereichen	23
3.7 Studierende an der Staatlichen Studienakademie Riesa 2009 nach angestrebtem Abschluss, Studienrichtungen, Studienjahren und Studienbereichen	24
4. Studierende an der Berufsakademie Sachsen 2009 nach Alter, Geschlecht und Studienbereich	25
5. Studierende an der Berufsakademie Sachsen 2009 nach dem Jahr des Erwerbs der Hochschulzugangsberechtigung	26
5.1 Studienanfänger an der Berufsakademie Sachsen 2009 nach dem Jahr des Erwerbs der Hochschulzugangsberechtigung	26
6. Studierende an der Berufsakademie Sachsen 2009 nach dem Land des Erwerbs der Hochschulzugangsberechtigung	26
6.1 Studienanfänger an der Berufsakademie Sachsen 2009 nach dem Land des Erwerbs der Hochschulzugangsberechtigung	27

	Seite
7. Studienanfänger an der Berufsakademie Sachsen in den Studienjahren 1998 bis 2009 nach Studienbereichen und Studienakademien	28
8. Studierende an der Berufsakademie Sachsen in den Studienjahren 1998 bis 2009 nach Studienbereichen und Studienakademien	31
9. Absolventen der Berufsakademie Sachsen 2009 nach Studienakademien und Studienbereichen	34
10. Absolventen der Berufsakademie Sachsen 2009 nach Abschluss, Studienrichtung, Studienakademien und Studienbereichen	35
11. Absolventen an der Berufsakademie Sachsen in den Studienjahren 1998 bis 2009 nach Studienbereichen und Studienakademien	38
Abbildungen	
Abb. 1 Studierende an der Berufsakademie Sachsen 2009 nach Studienbereichen	41
Abb. 2 Studierende an der Berufsakademie Sachsen 2009 nach Studienakademien und Studienbereichen	41
Abb. 3 Studierende an der Berufsakademie Sachsen 2009 in den am stärksten besetzten Studienrichtungen	42
Abb. 4 Studienanfänger, Studierende und Absolventen an der Berufsakademie Sachsen in den Studienjahren 1998 bis 2009	42
Anhang	
Studienbereiche, -gänge und -richtungen 2009 an der Berufsakademie Sachsen	43

Vorbemerkungen

Im vorliegenden Statistischen Bericht sind die Ergebnisse der zum 31. Oktober 2009 durchgeführten Erhebung in den Staatlichen Studienakademien Sachsens über die dort eingeschriebenen Studenten enthalten. Die hier veröffentlichten Tabellen beinhalten Angaben zur Anzahl der Studenten, der Studienanfänger sowie zu Studienrichtungen, Studiengängen, Studienbereichen und angestrebten Abschlüssen in den Staatlichen Studienakademien. Ebenfalls ausgewiesen wurde die Anzahl der Studierenden nach dem Jahr und dem Land des Erwerbs der Hochschulzugangsberechtigung sowie die Anzahl der Absolventen.

Rechtsgrundlage ist das Gesetz über die Berufsakademie im Freistaat Sachsen (Sächsisches Berufsakademiegesezt - SächsBAG) vom 11. Juni 1999, zuletzt geändert durch das Zweite Gesetz zur Änderung des SächsBAG vom 18. August 2008 (Sächs. GVBl. S. 536) sowie die Verordnung des Staatsministeriums für Wissenschaft und Kunst zur Verarbeitung personenbezogener Daten der Studienbewerber und Studenten an der Staatlichen Studienakademie Sachsen (Sächsische Studentendatenverordnung Berufsakademie - SächsStudDatBAVO) vom 8. April 1998 (Sächs. GVBl. 1998, S. 193).

Zum 31. Oktober 2009, dem Stichtag der Erhebung, bildeten folgende **Studienakademien** den staatlichen Teil der Berufsakademie Sachsen:

1. Staatliche Studienakademie Bautzen
2. Staatliche Studienakademie Breitenbrunn
3. Staatliche Studienakademie Dresden
4. Staatliche Studienakademie Glauchau
5. Staatliche Studienakademie Leipzig
6. Staatliche Studienakademie Plauen
7. Staatliche Studienakademie Riesa.

Erläuterungen

Berufsakademie

Die Berufsakademie Sachsen ist eine Einrichtung des tertiären Bildungsbereichs. Sie bereitet die Studenten in einem dreijährigen praxisintegrierten Studium durch die Vermittlung und Anwendung wissenschaftlicher Erkenntnisse und Methoden auf eine berufliche Tätigkeit vor. Sie erfüllt ihre Aufgaben durch das Zusammenwirken der Staatlichen Studienakademien mit den Praxispartnern.

Staatliche Studienakademien

Die Staatlichen Studienakademien sind Anstalten des öffentlichen Rechts. An ihnen sind Studienrichtungen/Studiengänge eingerichtet. Verwandte Studienrichtungen/Studiengänge bilden einen Studienbereich. Gegenwärtig bestehen an den Studienakademien die Studienbereiche Technik, Sozialwesen und Wirtschaft.

Praxispartner

Einrichtungen der Wirtschaft, vergleichbare Einrichtungen außerhalb der Wirtschaft, insbesondere solche der freien Berufe, sowie Einrichtungen von Trägern sozialer Aufgaben, können als Praxispartner anerkannt werden, wenn sie geeignet sind, die vorgeschriebenen Inhalte der praktischen Studienabschnitte zu vermitteln.

Zugangs- und Zulassungsvoraussetzungen

Der Zugang zum Studium setzt grundsätzlich eine allgemeine oder dem Studiengang entsprechende fachgebundene Hochschulreife oder eine vom Staatsministerium für Wissenschaft und Kunst als gleichwertig anerkannte Vorbildung voraus (Hochschulzugangsberechtigung – HZB). Außerdem muss ein Ausbildungsvertrag mit einem geeigneten Praxispartner vorliegen, dem für das Studienjahr entsprechende Studienplätze zugeteilt wurden.

Studienanfänger

Als Studienanfänger werden im vorliegenden Statistischen Bericht Studierende mit Ersteinschreibung im Berichtsjahr bezeichnet.

Studium

Das Studium dauert in der Regel drei Jahre (sechs Studienhalbjahre). Jedes Studienhalbjahr umfasst einen wissenschaftlich theoretischen sowie einen praktischen Studienabschnitt.

Abschluss

Das Studium an der Berufsakademie Sachsen wird durch eine staatliche Prüfung abgeschlossen. Aufgrund der erfolgreich abgelegten staatlichen Prüfung verleiht der Freistaat Sachsen ein Diplom mit Angabe der Studienrichtung und dem Zusatz „Berufsakademie“ bzw. „BA“ oder den Abschluss „Bachelor“.

Ergebnisdarstellung

Zum 31. Oktober 2009 waren 5 253 Studierende an den sieben Staatlichen Studienakademien der Berufsakademie Sachsen eingeschrieben. Das waren 43 Studierende bzw. 0,8 Prozent mehr als ein Jahr zuvor. Im Vergleich zum 31. Oktober 1998 stieg die Zahl der Studenten um 1 670 bzw. 46,7 Prozent.

Die meisten Studenten gab es dabei an der Staatlichen Studienakademie Glauchau mit 1 261 Studenten, gefolgt von Dresden mit 1 175 Studenten, Riesa mit 681, Breitenbrunn mit 648, Bautzen mit 644, Leipzig mit 561 und Plauen mit 283.

2 380 bzw. 45,3 Prozent der Studierenden waren Frauen. Der Frauenanteil stieg damit im Vergleich zum Vorjahr um 0,2 Prozentpunkte, gegenüber 1998 um 3,4 Prozentpunkte. Den höchsten Anteil an Frauen hatte die Studienakademie Breitenbrunn mit 82,1 Prozent aufzuweisen, den niedrigsten die Studienakademie Glauchau mit 29,4 Prozent.

Innerhalb der drei Studienbereiche Wirtschaft, Technik und Sozialwesen haben sich 2 058 bzw. 40,0 Prozent der Studierenden in 29 angebotenen Studienrichtungen mit angestrebtem Bachelor-Abschluss an den Studienakademien Bautzen, Breitenbrunn, Dresden, Glauchau, Leipzig und Riesa eingeschrieben.

Der Studienbereich Wirtschaft verbuchte die meisten Studenten. Hier waren 2 822 Studenten eingeschrieben, 11 bzw. 0,4 Prozent mehr als im Vorjahr. Im Studienbereich Technik studierten 2 055 Studenten. Das waren 18 bzw. 0,9 Prozent mehr als im vergangenen Studienjahr. Im Studienbereich Sozialwesen ist die Zahl der Studierenden um 14 bzw. 3,9 Prozent auf 376 gestiegen.

Der Anteil der Studenten im Studienbereich Wirtschaft im Vergleich zur gesamten Studentenschaft verringerte sich gegenüber dem Vorjahr um 0,3 Prozentpunkte auf 53,7 Prozent. Währenddessen blieb der Anteil im Studienbereich Technik im Vergleichszeitraum mit 39,1 Prozent gleich. Im Studienbereich Sozialwesen stieg dieser Anteil im Vergleich zum Vorjahr um 0,3 Prozentpunkte auf 7,2 Prozent.

Fast drei Viertel (71,3 Prozent) aller eingeschriebenen Studentinnen zog es in den Studienbereich Wirtschaft. Der Frauenanteil betrug dort 60,1 Prozent. Der Studienbereich Sozialwesen hatte mit 84,6 Prozent den höchsten Frauenanteil. Von den jungen Männern war mehr als die Hälfte (58,8 Prozent) im Studienbereich Technik eingeschrieben. Hier betrug der Anteil der Frauen nur 17,8 Prozent.

Die Zahl der Studienanfänger beträgt 1 866. Erstmals schrieben sich gegenüber dem Vorjahr weniger Studienanfänger (91 bzw. 4,6 Prozent) ein. 856 bzw. 45,9 Prozent waren Frauen. Die meisten Studienanfänger

(1 004) schrieben sich für den Studienbereich Wirtschaft ein, gefolgt von Technik (710) und Sozialwesen (152).

Im Studienbereich Sozialwesen, welcher nur in Breitenbrunn vermittelt wird, fanden 2009 die Bachelor-Studienrichtung „Soziale Arbeit in der Elementarpädagogik“ mit 86 Studenten den größten Zuspruch.

Die meisten Interessenten im Studienbereich Technik konnte die Diplom-Studienrichtung „Netzwerk- und Medientechnik“ mit 165 Studenten verbuchen, gefolgt von „Wirtschaftsingenieurwesen“ mit 155 Studierenden und „Maschinenbau“ (136). Bei den Studienrichtungen mit angestrebtem Bachelor-Abschluss konnte die „Produktionstechnik“ mit 173 Studenten den ersten Platz belegen.

Im Studienbereich Wirtschaft waren die Studienrichtungen mit angestrebtem Diplom-Abschluss „Handel“ (272), „Industrie“ (156) und „Gesundheits- und Sozialmanagement“ (138) am stärksten besetzt. Bei den Bachelor-Studienrichtungen lag die „Wirtschaftsinformatik“ mit 249 Studenten an erster Stelle.

Betrachtet man das Alter der Studienanfänger zum Zeitpunkt der Erhebung, so waren bei den Frauen die meisten 19 Jahre alt (232 bzw. 27,1 Prozent) und bei den Männern 20 Jahre (184 bzw. 18,2 Prozent). 84 Studenten waren zu Beginn des Studiums 30 Jahre und älter.

Im Oktober 2009 begann fast die Hälfte der Studienanfänger (816 bzw. 43,7 Prozent) das Studium gleich im Anschluss an den Erwerb der Hochschulzugangsberechtigung (HZB). 20,6 Prozent (384) nahmen das Studium ein Jahr später und 35,7 Prozent (666) zwei oder mehr Jahre danach auf.

Fast drei Viertel (3 862 Studenten bzw. 73,5 Prozent) aller Studierenden erwarben ihre HZB in Sachsen. Weitere 19,5 Prozent (1 025 Studenten) erlangten ihre HZB in den angrenzenden neuen Bundesländern. 46 Studenten erhielten sie im Ausland.

2009 haben 1 502 Absolventen, darunter 712 Absolventinnen, die Berufsakademie Sachsen nach erfolgreich abgeschlossener Prüfung verlassen. Das sind 69 Studierende bzw. 4,8 Prozent mehr als ein Jahr zuvor. Erstmals wurden neben den Diplomen (BA) auch 3 Bachelor vergeben.

807 Studenten - 1 weniger als im Vorjahr - bestanden 2009 die Prüfung im Studienbereich Wirtschaft. Das sind 53,7 Prozent aller bestandenen Prüfungen. Die Zahl der bestandenen Abschlussprüfungen im Studienbereich Technik betrug 561 und stieg damit im Vergleich zum Vorjahr um 41 bzw. 7,9 Prozent. Die Zahl der Abschlussprüfungen im Studienbereich Sozialwesen stieg um 29 auf 134.

1. Studierende an der Berufsakademie Sachsen 2009 nach Studienbereichen und Studienakademien

Studienbereich	insgesamt = weiblich =	i w	Insgesamt	Studierende im ... Studienjahr			
				1.	2.	3.	darunter Wiederholer
Berufsakademie Sachsen							
Sozialwesen	i		376	152	89	135	1
	w		318	133	70	115	1
Technik	i		2 055	710	728	617	11
	w		365	125	114	126	1
Wirtschaft	i		2 822	1 006	952	864	12
	w		1 697	599	570	528	4
Insgesamt	i		5 253	1 868	1 769	1 616	24
	w		2 380	857	754	769	6
Staatliche Studienakademie Bautzen							
Technik	i		371	146	125	100	5
	w		62	21	16	25	-
Wirtschaft	i		273	97	80	96	8
	w		160	51	51	58	2
Zusammen	i		644	243	205	196	13
	w		222	72	67	83	2
Staatliche Studienakademie Breitenbrunn							
Sozialwesen	i		376	152	89	135	1
	w		318	133	70	115	1
Wirtschaft	i		272	101	93	78	-
	w		214	79	73	62	-
Zusammen	i		648	253	182	213	1
	w		532	212	143	177	1
Staatliche Studienakademie Dresden							
Technik	i		359	121	122	116	-
	w		58	26	16	16	-
Wirtschaft	i		816	287	293	236	-
	w		447	152	164	131	-
Zusammen	i		1 175	408	415	352	-
	w		505	178	180	147	-

Noch: 1. Studierende an der Berufsakademie Sachsen 2009 nach Studienbereichen
und Studienakademien

Studienbereich	insgesamt = weiblich =	i w	Insgesamt	Studierende im ... Studienjahr			
				1.	2.	3.	darunter Wiederholer
Staatliche Studienakademie Glauchau							
Technik	i		717	246	260	211	3
	w		107	31	39	37	1
Wirtschaft	i		544	194	179	171	1
	w		264	103	71	90	-
Zusammen	i		1 261	440	439	382	4
	w		371	134	110	127	1
Staatliche Studienakademie Leipzig							
Technik	i		168	56	60	52	1
	w		15	4	7	4	-
Wirtschaft	i		393	142	125	126	3
	w		261	93	85	83	2
Zusammen	i		561	198	185	178	4
	w		276	97	92	87	2
Staatliche Studienakademie Plauen							
Technik	i		68	19	24	25	-
	w		21	6	7	8	-
Wirtschaft	i		215	84	63	68	-
	w		154	59	46	49	-
Zusammen	i		283	103	87	93	-
	w		175	65	53	57	-
Staatliche Studienakademie Riesa							
Technik	i		372	122	137	113	2
	w		102	37	29	36	-
Wirtschaft	i		309	101	119	89	-
	w		197	62	80	55	-
Zusammen	i		681	223	256	202	2
	w		299	99	109	91	-

2. Studierende an der Berufsakademie Sachsen 2009 nach angestrebtem Abschluss, Studienrichtungen, Studienakademien und Studienbereichen

Angestrebter Abschluss Studienrichtung	insgesamt = i weiblich = w	Insgesamt	Staatliche Studienakademie ...						
			Bautzen	Breitenbrunn	Dresden	Glauchau	Leipzig	Plauen	Riesa
Sozialwesen									
Angestrebter Abschluss	i	111	-	111	-	-	-	-	-
Diplom (BA)	w	93	-	93	-	-	-	-	-
Hilfen zur Erziehung	i	28	-	28	-	-	-	-	-
	w	23	-	23	-	-	-	-	-
Jugendarbeit/ Jugendsozialarbeit	i	28	-	28	-	-	-	-	-
	w	22	-	22	-	-	-	-	-
Arbeit mit behinderten Menschen	i	28	-	28	-	-	-	-	-
	w	25	-	25	-	-	-	-	-
Soziale Arbeit in der Verwaltung/ Soziale Dienste	i	27	-	27	-	-	-	-	-
	w	23	-	23	-	-	-	-	-
Angestrebter Abschluss	i	265	-	265	-	-	-	-	-
Bachelor	w	225	-	225	-	-	-	-	-
Hilfen zur Erziehung	i	61	-	61	-	-	-	-	-
	w	48	-	48	-	-	-	-	-
Jugendarbeit/ Jugendsozialarbeit	i	29	-	29	-	-	-	-	-
	w	25	-	25	-	-	-	-	-
Soziale Arbeit in der Elementar- pädagogik	i	86	-	86	-	-	-	-	-
	w	77	-	77	-	-	-	-	-
Arbeit mit behinderten Menschen	i	30	-	30	-	-	-	-	-
	w	27	-	27	-	-	-	-	-
Soziale Arbeit in der Verwaltung/ Soziale Dienste	i	59	-	59	-	-	-	-	-
	w	48	-	48	-	-	-	-	-
Zusammen	i	376	-	376	-	-	-	-	-
	w	318	-	318	-	-	-	-	-
Technik									
Angestrebter Abschluss	i	1 507	371	-	268	396	168	68	236
Diplom (BA)	w	226	62	-	39	57	15	21	32
Hochbau	i	99	-	-	-	99	-	-	-
	w	25	-	-	-	25	-	-	-
Straßen-, Ingenieur- und Tiefbau	i	38	-	-	-	38	-	-	-
	w	6	-	-	-	6	-	-	-
Automatisierungstechnik	i	66	66	-	-	-	-	-	-
	w	3	3	-	-	-	-	-	-
Elektrische Energietechnik/ Gebäudetechnik	i	57	57	-	-	-	-	-	-
	w	1	1	-	-	-	-	-	-
Kommunikationstechnik	i	7	7	-	-	-	-	-	-
	w	1	1	-	-	-	-	-	-
Holzbau/Bauelemente	i	1	-	-	1	-	-	-	-
	w	-	-	-	-	-	-	-	-

Noch: 2. Studierende an der Berufsakademie Sachsen 2009 nach angestrebtem Abschluss, Studienrichtungen, Studienakademien und Studienbereichen

Angestrebter Abschluss Studienrichtung	insgesamt = i weiblich = w	Insgesamt	Staatliche Studienakademie ...					
			Bautzen	Breitenbrunn	Dresden	Glauchau	Leipzig	Plauen
noch: Technik								
Noch: Angestrebter Abschluss								
Diplom (BA)								
Holz- und Holzwerkstofftechnik	i	14	-	-	14	-	-	-
	w	-	-	-	-	-	-	-
Daten- und Kommunikations- technik	i	18	-	-	-	18	-	-
	w	1	-	-	-	1	-	-
Informatik	i	90	-	-	-	-	90	-
	w	3	-	-	-	-	3	-
Mobile Kommunikation	i	2	-	-	-	2	-	-
	w	-	-	-	-	-	-	-
Netzwerk- und Medientechnik	i	165	-	-	132	33	-	-
	w	7	-	-	5	2	-	-
Prozessinformatik	i	41	-	-	-	41	-	-
	w	4	-	-	-	4	-	-
Service Engineering	i	50	-	-	-	-	50	-
	w	8	-	-	-	-	8	-
Maschinenbau	i	136	-	-	-	-	-	136
	w	15	-	-	-	-	-	15
Metallbau	i	7	-	-	-	-	-	7
	w	1	-	-	-	-	-	1
Medienproduktion	i	121	-	-	121	-	-	-
	w	34	-	-	34	-	-	-
Medizintechnik	i	86	86	-	-	-	-	-
	w	32	32	-	-	-	-	-
Service Engineering	i	28	-	-	-	-	28	-
	w	4	-	-	-	-	4	-
Technisches Management	i	68	-	-	-	-	-	68
	w	21	-	-	-	-	-	21
Technisches Gebäude- management	i	103	-	-	-	103	-	-
	w	14	-	-	-	14	-	-
Technische Gebäudesysteme	i	56	-	-	-	-	-	56
	w	7	-	-	-	-	-	7
Versorgungs- und Umwelt- technik	i	99	-	-	-	62	-	37
	w	14	-	-	-	5	-	9
Wirtschaftsingenieurwesen	i	155	155	-	-	-	-	-
	w	25	25	-	-	-	-	-
Angestrebter Abschluss	i	548	-	-	91	321	-	136
Bachelor	w	139	-	-	19	50	-	70
Automobilmanagement	i	85	-	-	-	85	-	-
	w	22	-	-	-	22	-	-
Holz- und Holzwerkstofftechnik	i	91	-	-	91	-	-	-
	w	19	-	-	19	-	-	-
Fertigungsmesstechnik/ Qualitätsmanagement	i	63	-	-	-	63	-	-
	w	16	-	-	-	16	-	-

Noch: 2. Studierende an der Berufsakademie Sachsen 2009 nach angestrebtem Abschluss,
Studienrichtungen, Studienakademien und Studienbereichen

Angestrebter Abschluss Studienrichtung	insgesamt = i weiblich = w	Insge- samt	Staatliche Studienakademie ...						
			Bautzen	Breiten- brunn	Dresden	Glauchau	Leipzig	Plauen	Riesa
noch: Technik									
Noch: Angestrebter Abschluss									
Bachelor									
Produktionstechnik	i	173	-	-	-	173	-	-	-
	w	12	-	-	-	12	-	-	-
Biotechnik	i	73	-	-	-	-	-	-	73
	w	50	-	-	-	-	-	-	50
Strahlentechnik	i	18	-	-	-	-	-	-	18
	w	6	-	-	-	-	-	-	6
Umwelttechnik	i	45	-	-	-	-	-	-	45
	w	14	-	-	-	-	-	-	14
Zusammen	i	2 055	371	-	359	717	168	68	372
	w	365	62	-	58	107	15	21	102
Wirtschaft									
Angestrebter Abschluss	i	1 151	248	171	515	-	2	215	-
Diplom (BA)	w	777	156	135	331	-	1	154	-
Bankwirtschaft	i	50	-	-	50	-	-	-	-
	w	34	-	-	34	-	-	-	-
Finanzmanagement	i	82	82	-	-	-	-	-	-
	w	48	48	-	-	-	-	-	-
Gesundheits- und Sozial- management	i	138	-	-	-	-	-	138	-
	w	114	-	-	-	-	-	114	-
Handel	i	272	-	-	195	-	-	77	-
	w	153	-	-	113	-	-	40	-
Industrie	i	156	-	38	118	-	-	-	-
	w	110	-	24	86	-	-	-	-
Bankwirtschaft	i	1	-	-	-	-	1	-	-
	w	1	-	-	-	-	1	-	-
Immobilienwirtschaft	i	1	-	-	-	-	1	-	-
	w	-	-	-	-	-	-	-	-
Öffentliche Wirtschaft	i	123	123	-	-	-	-	-	-
	w	95	95	-	-	-	-	-	-
Steuerberatung/Prüfungswesen	i	84	-	-	84	-	-	-	-
	w	57	-	-	57	-	-	-	-
Steuerberatung, Rechnungs- wesen und Consulting	i	41	-	-	41	-	-	-	-
	w	28	-	-	28	-	-	-	-
Tourismuswirtschaft	i	133	-	133	-	-	-	-	-
	w	111	-	111	-	-	-	-	-
Versicherungswirtschaft	i	27	-	-	27	-	-	-	-
	w	13	-	-	13	-	-	-	-
Wirtschaftsinformatik	i	43	43	-	-	-	-	-	-
	w	13	13	-	-	-	-	-	-

Noch: 2. Studierende an der Berufsakademie Sachsen 2009 nach angestrebtem Abschluss,
Studienrichtungen, Studienakademien und Studienbereichen

Angestrebter Abschluss Studienrichtung	insgesamt = i weiblich = w	Insge- samt	Staatliche Studienakademie ...						
			Bautzen	Breiten- brunn	Dresden	Glauchau	Leipzig	Plauen	Riesa
noch: Wirtschaft									
Angestrebter Abschluss	i	1 671	25	101	301	544	391	-	309
Bachelor	w	920	4	79	116	264	260	-	197
Agrarmanagement	i	50	-	-	50	-	-	-	-
	w	31	-	-	31	-	-	-	-
Bauwirtschaft	i	54	-	-	-	54	-	-	-
	w	22	-	-	-	22	-	-	-
Bank	i	102	-	-	-	102	-	-	-
	w	58	-	-	-	58	-	-	-
Handel und Dienstleistungs- management	i	244	-	-	-	-	-	-	244
	w	153	-	-	-	-	-	-	153
Sportmanagement und Event- marketing	i	65	-	-	-	-	-	-	65
	w	44	-	-	-	-	-	-	44
Finanzwirtschaft - Bank	i	30	-	-	30	-	-	-	-
	w	19	-	-	19	-	-	-	-
Finanzwirtschaft - Versicherung	i	51	-	-	51	-	-	-	-
	w	24	-	-	24	-	-	-	-
Industrie	i	23	-	23	-	-	-	-	-
	w	10	-	10	-	-	-	-	-
Bankwirtschaft	i	90	-	-	-	-	90	-	-
	w	59	-	-	-	-	59	-	-
Controlling	i	17	-	-	-	-	17	-	-
	w	11	-	-	-	-	11	-	-
Immobilienwirtschaft	i	186	-	-	-	-	186	-	-
	w	126	-	-	-	-	126	-	-
Steuerberatung/Wirtschafts- prüfung	i	98	-	-	-	-	98	-	-
	w	64	-	-	-	-	64	-	-
Mittelständische Wirtschaft	i	187	-	-	-	187	-	-	-
	w	116	-	-	-	116	-	-	-
Spedition, Transport und Logistik	i	108	-	-	-	108	-	-	-
	w	45	-	-	-	45	-	-	-
Tourismuswirtschaft	i	78	-	78	-	-	-	-	-
	w	69	-	69	-	-	-	-	-
Versicherungswirtschaft	i	39	-	-	39	-	-	-	-
	w	21	-	-	21	-	-	-	-
Wirtschaftsinformatik	i	249	25	-	131	93	-	-	-
	w	48	4	-	21	23	-	-	-
Zusammen	i	2 822	273	272	816	544	393	215	309
	w	1 697	160	214	447	264	261	154	197
Insgesamt	i	5 253	644	648	1 175	1 261	561	283	681
	w	2 380	222	532	505	371	276	175	299

3. Studierende an der Berufsakademie Sachsen 2009 nach angestrebtem Abschluss, Studienrichtungen, Studienjahren und Studienbereichen

Angestrebter Abschluss Studienrichtung	insgesamt = i weiblich = w	Insgesamt	Studierende im ... Studienjahr		
			1.	2.	3.
Sozialwesen					
Angestrebter Abschluss Diplom (BA)	i	111	-	-	111
	w	93	-	-	93
Hilfen zur Erziehung	i	28	-	-	28
	w	23	-	-	23
Jugendarbeit/Jugendsozialarbeit	i	28	-	-	28
	w	22	-	-	22
Arbeit mit behinderten Menschen	i	28	-	-	28
	w	25	-	-	25
Soziale Arbeit in der Verwaltung/ Soziale Dienste	i	27	-	-	27
	w	23	-	-	23
Angestrebter Abschluss Bachelor	i	265	152	89	24
	w	225	133	70	22
Hilfen zur Erziehung	i	61	32	29	-
	w	48	28	20	-
Jugendarbeit/Jugendsozialarbeit	i	29	29	-	-
	w	25	25	-	-
Soziale Arbeit in der Elementarpädagogik	i	86	32	30	24
	w	77	31	24	22
Arbeit mit behinderten Menschen	i	30	30	-	-
	w	27	27	-	-
Soziale Arbeit in der Verwaltung/ Soziale Dienste	i	59	29	30	-
	w	48	22	26	-
Zusammen	i	376	152	89	135
	w	318	133	70	115
Technik					
Angestrebter Abschluss Diplom (BA)	i	1 507	528	526	453
	w	226	78	71	77
Hochbau	i	99	35	34	30
	w	25	7	12	6
Straßen-, Ingenieur- und Tiefbau	i	38	14	15	9
	w	6	2	1	3
Automatisierungstechnik	i	66	20	19	27
	w	3	-	3	-
Elektrische Energietechnik/ Gebäudetechnik	i	57	26	19	12
	w	1	-	-	1
Kommunikationstechnik	i	7	1	3	3
	w	1	-	1	-
Holzbau/Bauelemente	i	1	-	-	1
	w	-	-	-	-

Noch: 3. Studierende an der Berufsakademie Sachsen 2009 nach angestrebtem Abschluss,
Studienrichtungen, Studienjahren und Studienbereichen

Angestrebter Abschluss Studienrichtung	insgesamt = i weiblich = w	Insgesamt	Studierende im ... Studienjahr		
			1.	2.	3.
noch: Technik					
Noch: Angestrebter Abschluss Diplom (BA)					
Holz- und Holzwerkstofftechnik	i	14	-	-	14
	w	-	-	-	-
Daten- und Kommunikationstechnik	i	18	18	-	-
	w	1	1	-	-
Informatik	i	90	28	31	31
	w	3	-	2	1
Mobile Kommunikation	i	2	2	-	-
	w	-	-	-	-
Netzwerk- und Medientechnik	i	165	44	58	63
	w	7	2	2	3
Prozessinformatik	i	41	12	19	10
	w	4	-	4	-
Service Engineering	i	50	-	29	21
	w	8	-	5	3
Maschinenbau	i	136	39	54	43
	w	15	5	4	6
Metallbau	i	7	-	7	-
	w	1	-	1	-
Medienproduktion	i	121	44	41	36
	w	34	16	7	11
Medizintechnik	i	86	32	27	27
	w	32	11	6	15
Service Engineering	i	28	28	-	-
	w	4	4	-	-
Technisches Management	i	68	19	24	25
	w	21	6	7	8
Technisches Gebäudemanagement	i	103	-	56	47
	w	14	-	5	9
Technische Gebäudesysteme	i	56	-	33	23
	w	7	-	5	2
Versorgungs- und Umwelttechnik	i	99	99	-	-
	w	14	14	-	-
Wirtschaftsingenieurwesen	i	155	67	57	31
	w	25	10	6	9
Angestrebter Abschluss Bachelor	i	548	182	202	164
	w	139	47	43	49
Automobilmanagement	i	85	23	30	32
	w	22	6	7	9
Holz- und Holzwerkstofftechnik	i	91	33	38	20
	w	19	8	8	3
Fertigungsmesstechnik/ Qualitätsmanagement	i	63	16	29	18
	w	16	5	7	4

Noch: 3. Studierende an der Berufsakademie Sachsen 2009 nach angestrebtem Abschluss,
Studienrichtungen, Studienjahren und Studienbereichen

Angestrebter Abschluss Studienrichtung	insgesamt = i weiblich = w	Insgesamt	Studierende im ... Studienjahr		
			1.	2.	3.
noch: Technik					
Noch: Angestrebter Abschluss Bachelor					
Produktionstechnik	i	173	64	62	47
	w	12	5	2	5
Biotechnik	i	73	25	23	25
	w	50	18	14	18
Strahlentechnik	i	18	5	5	8
	w	6	2	2	2
Umwelttechnik	i	45	16	15	14
	w	14	3	3	8
Zusammen	i	2 055	710	728	617
	w	365	125	114	126
Wirtschaft					
Angestrebter Abschluss Diplom (BA)	i	1 151	295	428	428
	w	777	192	295	290
Bankwirtschaft	i	50	-	26	24
	w	34	-	18	16
Finanzmanagement	i	82	29	21	32
	w	48	17	13	18
Gesundheits- und Sozialmanagement	i	138	53	40	45
	w	114	44	35	35
Handel	i	272	96	94	82
	w	153	49	57	47
Industrie	i	156	33	73	50
	w	110	24	50	36
Bankwirtschaft	i	1	-	-	1
	w	1	-	-	1
Immobilienwirtschaft	i	1	-	-	1
	w	-	-	-	-
Öffentliche Wirtschaft	i	123	43	39	41
	w	95	30	31	34
Steuerberatung/Prüfungswesen	i	84	-	43	41
	w	57	-	25	32
Steuerberatung, Rechnungswesen und Consulting	i	41	41	-	-
	w	28	28	-	-
Tourismuswirtschaft	i	133	-	72	61
	w	111	-	59	52
Versicherungswirtschaft	i	27	-	-	27
	w	13	-	-	13
Wirtschaftsinformatik	i	43	-	20	23
	w	13	-	7	6

Noch: 3. Studierende an der Berufsakademie Sachsen 2009 nach angestrebtem Abschluss,
Studienrichtungen, Studienjahren und Studienbereichen

Angestrebter Abschluss Studienrichtung	insgesamt = i weiblich = w	Insgesamt	Studierende im ... Studienjahr		
			1.	2.	3.
noch: Wirtschaft					
Angestrebter Abschluss Bachelor	i	1 671	711	524	436
	w	920	407	275	238
Agrarmanagement	i	50	24	17	9
	w	31	16	8	7
Bauwirtschaft	i	54	16	17	21
	w	22	8	4	10
Bank	i	102	40	32	30
	w	58	22	18	18
Handel und Dienstleistungsmanagement	i	244	37	119	88
	w	153	19	80	54
Sportmanagement und Eventmarketing	i	65	64	-	1
	w	44	43	-	1
Finanzwirtschaft - Bank	i	30	30	-	-
	w	19	19	-	-
Finanzwirtschaft - Versicherung	i	51	51	-	-
	w	24	24	-	-
Industrie	i	23	23	-	-
	w	10	10	-	-
Bankwirtschaft	i	90	21	35	34
	w	59	15	24	20
Controlling	i	17	17	-	-
	w	11	11	-	-
Immobilienwirtschaft	i	186	72	61	53
	w	126	50	37	39
Steuerberatung/Wirtschaftsprüfung	i	98	32	29	37
	w	64	17	24	23
Mittelständische Wirtschaft	i	187	69	64	54
	w	116	48	32	36
Spedition, Transport und Logistik	i	108	35	38	35
	w	45	15	13	17
Tourismuswirtschaft	i	78	78	-	-
	w	69	69	-	-
Versicherungswirtschaft	i	39	-	39	-
	w	21	-	21	-
Wirtschaftsinformatik	i	249	102	73	74
	w	48	21	14	13
Zusammen	i	2 822	1 006	952	864
	w	1 697	599	570	528
Insgesamt	i	5 253	1 868	1 769	1 616
	w	2 380	857	754	769

3.1 Studierende an der Staatlichen Studienakademie Bautzen 2009 nach angestrebtem Abschluss, Studienrichtungen, Studienjahren und Studienbereichen

Angestrebter Abschluss Studienrichtung	insgesamt = i weiblich = w	Insgesamt	Studierende im ... Studienjahr		
			1.	2.	3.
Technik					
Angestrebter Abschluss Diplom (BA)	i	371	146	125	100
	w	62	21	16	25
Automatisierungstechnik	i	66	20	19	27
	w	3	-	3	-
Elektrische Energietechnik/Gebäudetechnik	i	57	26	19	12
	w	1	-	-	1
Kommunikationstechnik	i	7	1	3	3
	w	1	-	1	-
Medizintechnik	i	86	32	27	27
	w	32	11	6	15
Wirtschaftsingenieurwesen	i	155	67	57	31
	w	25	10	6	9
Zusammen	i	371	146	125	100
	w	62	21	16	25
Wirtschaft					
Angestrebter Abschluss Diplom (BA)	i	248	72	80	96
	w	156	47	51	58
Finanzmanagement	i	82	29	21	32
	w	48	17	13	18
Öffentliche Wirtschaft	i	123	43	39	41
	w	95	30	31	34
Wirtschaftsinformatik	i	43	-	20	23
	w	13	-	7	6
Angestrebter Abschluss Bachelor	i	25	25	-	-
	w	4	4	-	-
Wirtschaftsinformatik	i	25	25	-	-
	w	4	4	-	-
Zusammen	i	273	97	80	96
	w	160	51	51	58
Insgesamt	i	644	243	205	196
	w	222	72	67	83

3.2 Studierende an der Staatlichen Studienakademie Breitenbrunn 2009 nach angestrebtem Abschluss, Studienrichtungen, Studienjahren und Studienbereichen

Angestrebter Abschluss Studienrichtung	insgesamt = i weiblich = w	Insgesamt	Studierende im ... Studienjahr		
			1.	2.	3.
Sozialwesen					
Angestrebter Abschluss Diplom (BA)	i	111	-	-	111
	w	93	-	-	93
Hilfen zur Erziehung	i	28	-	-	28
	w	23	-	-	23
Jugendarbeit/Jugendsozialarbeit	i	28	-	-	28
	w	22	-	-	22
Arbeit mit behinderten Menschen	i	28	-	-	28
	w	25	-	-	25
Soziale Arbeit in der Verwaltung/ Soziale Dienste	i	27	-	-	27
	w	23	-	-	23
Angestrebter Abschluss Bachelor	i	265	152	89	24
	w	225	133	70	22
Hilfen zur Erziehung	i	61	32	29	-
	w	48	28	20	-
Jugendarbeit/Jugendsozialarbeit	i	29	29	-	-
	w	25	25	-	-
Soziale Arbeit in der Elementarpädagogik	i	86	32	30	24
	w	77	31	24	22
Arbeit mit behinderten Menschen	i	30	30	-	-
	w	27	27	-	-
Soziale Arbeit in der Verwaltung/ Soziale Dienste	i	59	29	30	-
	w	48	22	26	-
Zusammen	i	376	152	89	135
	w	318	133	70	115
Wirtschaft					
Angestrebter Abschluss Diplom (BA)	i	171	-	93	78
	w	135	-	73	62
Industrie	i	38	-	21	17
	w	24	-	14	10
Tourismuswirtschaft	i	133	-	72	61
	w	111	-	59	52
Angestrebter Abschluss Bachelor	i	101	101	-	-
	w	79	79	-	-
Industrie	i	23	23	-	-
	w	10	10	-	-

Noch: 3.2 Studierende an der Staatlichen Studienakademie Breitenbrunn 2009 nach angestrebtem Abschluss, Studienrichtungen, Studienjahren und Studienbereichen

Angestrebter Abschluss Studienrichtung	insgesamt = i weiblich = w	Insgesamt	Studierende im ... Studienjahr		
			1.	2.	3.
noch: Wirtschaft					
Noch: Angestrebter Abschluss Bachelor					
Tourismuswirtschaft	i	78	78	-	-
	w	69	69	-	-
Zusammen	i	272	101	93	78
	w	214	79	73	62
Insgesamt	i	648	253	182	213
	w	532	212	143	177

3.3 Studierende an der Staatlichen Studienakademie Dresden 2009 nach angestrebtem Abschluss, Studienrichtungen, Studienjahren und Studienbereichen

Angestrebter Abschluss Studienrichtung	insgesamt = i weiblich = w	Insgesamt	Studierende im ... Studienjahr		
			1.	2.	3.
Technik					
Angestrebter Abschluss Diplom (BA)	i	268	88	84	96
	w	39	18	8	13
Holz- und Holzwerkstofftechnik	i	14	-	-	14
	w	-	-	-	-
Holzbau/Bauelemente	i	1	-	-	1
	w	-	-	-	-
Netzwerk- und Medientechnik	i	132	44	43	45
	w	5	2	1	2
Medienproduktion	i	121	44	41	36
	w	34	16	7	11
Angestrebter Abschluss Bachelor	i	91	33	38	20
	w	19	8	8	3
Holz- und Holzwerkstofftechnik	i	91	33	38	20
	w	19	8	8	3
Zusammen	i	359	121	122	116
	w	58	26	16	16
Wirtschaft					
Angestrebter Abschluss Diplom (BA)	i	515	139	192	184
	w	331	86	125	120
Bankwirtschaft	i	50	-	26	24
	w	34	-	18	16
Handel	i	195	65	71	59
	w	113	34	46	33
Industrie	i	118	33	52	33
	w	86	24	36	26
Steuerberatung/Prüfungswesen	i	84	-	43	41
	w	57	-	25	32
Steuerberatung, Rechnungswesen und Consulting	i	41	41	-	-
	w	28	28	-	-
Versicherungswirtschaft	i	27	-	-	27
	w	13	-	-	13
Angestrebter Abschluss Bachelor	i	301	148	101	52
	w	116	66	39	11
Agrarmanagement	i	50	24	17	9
	w	31	16	8	7
Finanzwirtschaft - Bank	i	30	30	-	-
	w	19	19	-	-

Noch: 3.3 Studierende an der Staatlichen Studienakademie Dresden 2009 nach angestrebtem Abschluss, Studienrichtungen, Studienjahren und Studienbereichen

Angestrebter Abschluss Studienrichtung	insgesamt = i weiblich = w	Insgesamt	Studierende im ... Studienjahr		
			1.	2.	3.
noch: Wirtschaft					
Noch: Angestrebter Abschluss Bachelor					
Finanzwirtschaft - Versicherung	i	51	51	-	-
	w	24	24	-	-
Versicherungswirtschaft	i	39	-	39	-
	w	21	-	21	-
Wirtschaftsinformatik	i	131	43	45	43
	w	21	7	10	4
Zusammen	i	816	287	293	236
	w	447	152	164	131
Insgesamt	i	1 175	408	415	352
	w	505	178	180	147

3.4 Studierende an der Staatlichen Studienakademie Glauchau 2009 nach angestrebtem Abschluss, Studienrichtungen, Studienjahren und Studienbereichen

Angestrebter Abschluss Studienrichtung	insgesamt = i weiblich = w	Insgesamt	Studierende im ... Studienjahr		
			1.	2.	3.
Technik					
Angestrebter Abschluss Diplom (BA)	i	396	143	139	114
	w	57	15	23	19
Hochbau	i	99	35	34	30
	w	25	7	12	6
Straßen-, Ingenieur- und Tiefbau	i	38	14	15	9
	w	6	2	1	3
Daten- und Kommunikationstechnik	i	18	18	-	-
	w	1	1	-	-
Mobile Kommunikation	i	2	2	-	-
	w	-	-	-	-
Netzwerk- und Medientechnik	i	33	-	15	18
	w	2	-	1	1
Prozessinformatik	i	41	12	19	10
	w	4	-	4	-
Technisches Gebäudemanagement	i	103	-	56	47
	w	14	-	5	9
Versorgungs- und Umwelttechnik	i	62	62	-	-
	w	5	5	-	-
Angestrebter Abschluss Bachelor	i	321	103	121	97
	w	50	16	16	18
Automobilmanagement	i	85	23	30	32
	w	22	6	7	9
Fertigungsmesstechnik/ Qualitätsmanagement	i	63	16	29	18
	w	16	5	7	4
Produktionstechnik	i	173	64	62	47
	w	12	5	2	5
Zusammen	i	717	246	260	211
	w	107	31	39	37

Noch: 3.4 Studierende an der Staatlichen Studienakademie Glauchau 2009 nach angestrebtem Abschluss, Studienrichtungen, Studienjahren und Studienbereichen

Angestrebter Abschluss Studienrichtung	insgesamt = i weiblich = w	Insgesamt	Studierende im ... Studienjahr		
			1.	2.	3.
Wirtschaft					
Angestrebter Abschluss Bachelor	i	544	194	179	171
	w	264	103	71	90
Bank	i	102	40	32	30
	w	58	22	18	18
Bauwirtschaft	i	54	16	17	21
	w	22	8	4	10
Mittelständische Wirtschaft	i	187	69	64	54
	w	116	48	32	36
Spedition, Transport und Logistik	i	108	35	38	35
	w	45	15	13	17
Wirtschaftsinformatik	i	93	34	28	31
	w	23	10	4	9
Zusammen	i	544	194	179	171
	w	264	103	71	90
Insgesamt	i	1 261	440	439	382
	w	371	134	110	127

3.5 Studierende an der Staatlichen Studienakademie Leipzig 2009 nach angestrebtem Abschluss, Studienrichtungen, Studienjahren und Studienbereichen

Angestrebter Abschluss Studienrichtung	insgesamt = i weiblich = w	Insgesamt	Studierende im ... Studienjahr		
			1.	2.	3.
Technik					
Angestrebter Abschluss Diplom (BA)	i	168	56	60	52
	w	15	4	7	4
Informatik	i	90	28	31	31
	w	3	-	2	1
Service Engineering	i	78	28	29	21
	w	12	4	5	3
Zusammen	i	168	56	60	52
	w	15	4	7	4
Wirtschaft					
Angestrebter Abschluss Diplom (BA)	i	2	-	-	2
	w	1	-	-	1
Bankwirtschaft	i	1	-	-	1
	w	1	-	-	1
Immobilienwirtschaft	i	1	-	-	1
	w	-	-	-	-
Angestrebter Abschluss Bachelor	i	391	142	125	124
	w	260	93	85	82
Bankwirtschaft	i	90	21	35	34
	w	59	15	24	20
Controlling	i	17	17	-	-
	w	11	11	-	-
Immobilienwirtschaft	i	186	72	61	53
	w	126	50	37	39
Steuerberatung/Wirtschaftsprüfung	i	98	32	29	37
	w	64	17	24	23
Zusammen	i	393	142	125	126
	w	261	93	85	83
Insgesamt	i	561	198	185	178
	w	276	97	92	87

3.6 Studierende an der Staatlichen Studienakademie Plauen 2009 nach angestrebtem Abschluss, Studienrichtungen, Studienjahren und Studienbereichen

Angestrebter Abschluss Studienrichtung	insgesamt = i weiblich = w	Insgesamt	Studierende im ... Studienjahr		
			1.	2.	3.
Technik					
Angestrebter Abschluss Diplom (BA)	i	68	19	24	25
	w	21	6	7	8
Technisches Management	i	68	19	24	25
	w	21	6	7	8
Wirtschaft					
Angestrebter Abschluss Diplom (BA)	i	215	84	63	68
	w	154	59	46	49
Gesundheits- und Sozialmanagement	i	138	53	40	45
	w	114	44	35	35
Handel	i	77	31	23	23
	w	40	15	11	14
Zusammen	i	215	84	63	68
	w	154	59	46	49
Insgesamt	i	283	103	87	93
	w	175	65	53	57

3.7 Studierende an der Staatlichen Studienakademie Riesa 2009 nach angestrebtem Abschluss, Studienrichtungen, Studienjahren und Studienbereichen

Angestrebter Abschluss Studienrichtung	insgesamt = i weiblich = w	Insgesamt	Studierende im ... Studienjahr		
			1.	2.	3.
Technik					
Angestrebter Abschluss Diplom (BA)	i	236	76	94	66
	w	32	14	10	8
Maschinenbau	i	136	39	54	43
	w	15	5	4	6
Metallbau	i	7	-	7	-
	w	1	-	1	-
Technische Gebäudesysteme	i	56	-	33	23
	w	7	-	5	2
Versorgungs- und Umwelttechnik	i	37	37	-	-
	w	9	9	-	-
Angestrebter Abschluss Bachelor	i	136	46	43	47
	w	70	23	19	28
Biotechnik	i	73	25	23	25
	w	50	18	14	18
Strahlentechnik	i	18	5	5	8
	w	6	2	2	2
Umwelttechnik	i	45	16	15	14
	w	14	3	3	8
Zusammen	i	372	122	137	113
	w	102	37	29	36
Wirtschaft					
Angestrebter Abschluss Bachelor	i	309	101	119	89
	w	197	62	80	55
Handel und Dienstleistungsmanagement	i	244	37	119	88
	w	153	19	80	54
Sportmanagement und Eventmarketing	i	65	64	-	1
	w	44	43	-	1
Zusammen	i	309	101	119	89
	w	197	62	80	55
Insgesamt	i	681	223	256	202
	w	299	99	109	91

4. Studierende an der Berufsakademie Sachsen 2009 nach Alter, Geschlecht und Studienbereich

Alter in Jahren	Insgesamt	Männlich	Weiblich	Davon im Studienbereich ...		
				Sozialwesen	Technik	Wirtschaft
Studierende						
17	1	1	-	-	-	1
18	184	59	125	19	52	113
19	592	224	368	50	203	339
20	957	423	534	77	315	565
21	862	437	425	81	319	462
22	682	387	295	56	256	370
23	492	300	192	33	187	272
24	390	242	148	20	166	204
25	274	173	101	11	118	145
26	241	176	65	6	118	117
27	162	125	37	3	86	73
28	102	80	22	5	55	42
29	68	52	16	3	26	39
30	60	41	19	5	31	24
31 und mehr	186	153	33	7	123	56
Insgesamt	5 253	2 873	2 380	376	2 055	2 822
darunter Studienanfänger						
17	1	1	-	-	-	1
18	184	59	125	19	52	113
19	400	168	232	38	136	226
20	354	184	170	34	128	192
21	190	96	94	20	60	110
22	182	107	75	12	65	105
23	143	82	61	14	42	87
24	107	75	32	2	60	45
25	73	50	23	1	34	38
26	53	45	8	-	26	27
27	45	36	9	-	27	18
28	33	25	8	4	15	14
29	17	14	3	1	6	10
30	23	17	6	3	16	4
31 und mehr	61	51	10	4	43	14
Zusammen	1 866	1 010	856	152	710	1 004

5. Studierende an der Berufsakademie Sachsen 2009 nach dem Jahr des Erwerbs der Hochschulzugangsberechtigung

Erwerb der HZB ... Jahr(e) vor Studienbeginn	Insgesamt	Männlich	Weiblich	Davon im Studienbereich ...		
				Sozialwesen	Technik	Wirtschaft
im Jahr des Studienbeginns	2 405	1 049	1 356	136	918	1 351
1	1 035	697	338	130	406	499
2	366	209	157	44	133	189
3	432	199	233	29	140	263
4	307	203	104	14	122	171
5 und mehr	708	516	192	23	336	349
Insgesamt	5 253	2 873	2 380	376	2 055	2 822

5.1 Studienanfänger an der Berufsakademie Sachsen 2009 nach dem Jahr des Erwerbs der Hochschulzugangsberechtigung

Erwerb der HZB ... Jahr(e) vor Studienbeginn	Insgesamt	Männlich	Weiblich	Davon im Studienbereich ...		
				Sozialwesen	Technik	Wirtschaft
im Jahr des Studienbeginns	816	368	448	51	323	442
1	384	239	145	56	138	190
2	135	70	65	16	48	71
3	151	72	79	10	44	97
4	119	76	43	7	40	72
5 und mehr	261	185	76	12	117	132
Insgesamt	1 866	1 010	856	152	710	1 004

6. Studierende an der Berufsakademie Sachsen 2009 nach dem Land des Erwerbs der Hochschulzugangsberechtigung

Land des Erwerbs der HZB	Insgesamt	Männlich	Weiblich	Davon im Studienbereich ...		
				Sozialwesen	Technik	Wirtschaft
Baden-Württemberg	30	21	9	-	15	15
Bayern	53	29	24	-	22	31
Berlin	46	32	14	-	23	23
Brandenburg	320	170	150	13	114	193
Bremen	2	2	-	-	-	2
Hamburg	2	1	1	-	1	1
Hessen	30	20	10	1	13	16
Mecklenburg-Vorpommern	56	22	34	5	14	37
Niedersachsen	30	18	12	-	13	17
Nordrhein-Westfalen	49	27	22	-	22	27
Rheinland-Pfalz	13	8	5	-	6	7
Saarland	-	-	-	-	-	-
Sachsen	3 862	2 125	1 737	320	1 515	2 027
Sachsen-Anhalt	385	181	204	24	132	229
Schleswig-Holstein	9	6	3	-	3	6
Thüringen	320	168	152	13	117	190
Ausland	46	43	3	-	45	1
Insgesamt	5 253	2 873	2 380	376	2 055	2 822

6.1 Studienanfänger an der Berufsakademie Sachsen 2009 nach dem Land des Erwerbs der Hochschulzugangsberechtigung

Land des Erwerbs der HZB	Insgesamt	Männlich	Weiblich	Davon im Studienbereich ...		
				Sozialwesen	Technik	Wirtschaft
Baden-Württemberg	13	10	3	-	5	8
Bayern	16	8	8	-	8	8
Berlin	20	16	4	-	10	10
Brandenburg	119	69	50	4	50	65
Bremen	1	1	-	-	-	1
Hamburg	1	-	1	-	-	1
Hessen	17	11	6	-	10	7
Mecklenburg-Vorpommern	14	8	6	1	3	10
Niedersachsen	15	10	5	-	9	6
Nordrhein-Westfalen	22	13	9	-	13	9
Rheinland-Pfalz	8	4	4	-	4	4
Saarland	-	-	-	-	-	-
Sachsen	1 359	707	652	130	494	735
Sachsen-Anhalt	117	63	54	12	37	68
Schleswig-Holstein	2	1	1	-	1	1
Thüringen	120	68	52	5	44	71
Ausland	22	21	1	-	22	-
Insgesamt	1 866	1 010	856	152	710	1 004

7. Studienanfänger an der Berufsakademie Sachsen in den Studienjahren 1998 bis 2009 nach Studienbereichen und Studienakademien

Studien- jahre	Studienbereich							
	Insgesamt		Sozialwesen		Technik		Wirtschaft	
	insgesamt	weiblich	insgesamt	weiblich	insgesamt	weiblich	insgesamt	weiblich
Berufsakademie Sachsen								
1998	1 354	658	97	82	411	69	846	507
1999	1 502	750	102	94	498	91	902	565
2000	1 557	775	99	87	488	89	970	599
2001	1 599	732	128	102	545	88	926	542
2002	1 602	757	102	89	547	81	953	587
2003	1 647	749	132	112	563	79	952	558
2004	1 544	678	73	62	585	97	886	519
2005	1 660	714	116	96	631	109	913	509
2006	1 767	806	140	113	673	126	954	567
2007	1 875	867	135	113	740	138	1 000	616
2008	1 957	817	89	71	823	125	1 045	621
2009	1 866	856	152	133	710	125	1 004	598
Staatliche Studienakademie Bautzen								
1998	149	57	-	-	64	11	85	46
1999	170	70	-	-	82	19	88	51
2000	190	72	-	-	89	14	101	58
2001	196	74	-	-	95	18	101	56
2002	196	61	-	-	103	14	93	47
2003	161	57	-	-	75	11	86	46
2004	205	73	-	-	113	20	92	53
2005	184	62	-	-	93	15	91	47
2006	242	75	-	-	141	18	101	57
2007	260	97	-	-	148	29	112	68
2008	247	75	-	-	160	21	87	54
2009	242	72	-	-	146	21	96	51
Staatliche Studienakademie Breitenbrunn								
1998	184	157	97	82	-	-	87	75
1999	194	174	102	94	-	-	92	80
2000	186	165	99	87	-	-	87	78
2001	226	181	128	102	-	-	98	79
2002	225	195	102	89	-	-	123	106
2003	234	193	132	112	-	-	102	81
2004	148	118	73	62	-	-	75	56
2005	188	148	116	96	-	-	72	52
2006	237	197	140	113	-	-	97	84
2007	222	183	135	113	-	-	87	70
2008	190	151	89	71	-	-	101	80
2009	252	211	152	133	-	-	100	78

Noch: 7. Studienanfänger an der Berufsakademie Sachsen in den Studienjahren 1998 bis 2009
nach Studienbereichen und Studienakademien

Studien- jahre	Studienbereich							
	Insgesamt		Sozialwesen		Technik		Wirtschaft	
	insgesamt	weiblich	insgesamt	weiblich	insgesamt	weiblich	insgesamt	weiblich
Staatliche Studienakademie Dresden								
1998	369	175	-	-	83	9	286	166
1999	393	181	-	-	103	15	290	166
2000	423	222	-	-	95	13	328	209
2001	387	159	-	-	103	10	284	149
2002	390	180	-	-	113	21	277	159
2003	371	151	-	-	119	15	252	136
2004	384	171	-	-	120	21	264	150
2005	417	167	-	-	156	34	261	133
2006	413	166	-	-	162	34	251	132
2007	412	172	-	-	133	15	279	157
2008	467	190	-	-	145	18	322	172
2009	408	178	-	-	121	26	287	152
Staatliche Studienakademie Glauchau								
1998	368	118	-	-	175	22	193	96
1999	404	131	-	-	215	25	189	106
2000	411	138	-	-	201	41	210	97
2001	420	144	-	-	230	41	190	103
2002	372	103	-	-	192	16	180	87
2003	412	120	-	-	214	24	198	96
2004	395	120	-	-	204	24	191	96
2005	450	129	-	-	234	27	216	102
2006	438	139	-	-	231	40	207	99
2007	441	144	-	-	246	41	195	103
2008	475	122	-	-	279	41	196	81
2009	440	134	-	-	246	31	194	103
Staatliche Studienakademie Leipzig								
1998	133	87	-	-	-	-	133	87
1999	158	100	-	-	10	1	148	99
2000	130	81	-	-	7	1	123	80
2001	137	78	-	-	9	-	128	78
2002	136	86	-	-	18	1	118	85
2003	169	83	-	-	35	1	134	82
2004	172	85	-	-	44	5	128	80
2005	168	81	-	-	59	6	109	75
2006	165	93	-	-	34	1	131	92
2007	213	106	-	-	58	4	155	102
2008	205	98	-	-	66	7	139	91
2009	198	97	-	-	56	4	142	93

Noch: 7. Studienanfänger an der Berufsakademie Sachsen in den Studienjahren 1998 bis 2009
nach Studienbereichen und Studienakademien

Studien- jahre	Studienbereich							
	Insgesamt		Sozialwesen		Technik		Wirtschaft	
	insgesamt	weiblich	insgesamt	weiblich	insgesamt	weiblich	insgesamt	weiblich
Staatliche Studienakademie Plauen								
1998	-	-	-	-	-	-	-	-
1999	35	27	-	-	-	-	35	27
2000	41	30	-	-	-	-	41	30
2001	57	34	-	-	6	1	51	33
2002	64	35	-	-	13	1	51	34
2003	67	44	-	-	8	2	59	42
2004	71	48	-	-	7	1	64	47
2005	68	48	-	-	-	-	68	48
2006	91	57	-	-	19	5	72	52
2007	102	64	-	-	25	8	77	56
2008	97	61	-	-	25	6	72	55
2009	103	65	-	-	19	6	84	59
Staatliche Studienakademie Riesa								
1998	151	64	-	-	89	27	62	37
1999	148	67	-	-	88	31	60	36
2000	176	67	-	-	96	20	80	47
2001	176	62	-	-	102	18	74	44
2002	219	97	-	-	108	28	111	69
2003	233	101	-	-	112	26	121	75
2004	169	63	-	-	97	26	72	37
2005	185	79	-	-	89	27	96	52
2006	181	79	-	-	86	28	95	51
2007	225	101	-	-	130	41	95	60
2008	276	120	-	-	148	32	128	88
2009	223	99	-	-	122	37	101	62

8. Studierende an der Berufsakademie Sachsen in den Studienjahren 1998 bis 2009 nach Studienbereichen und Studienakademien

Studien- jahre	Studienbereich							
	Insgesamt		Sozialwesen		Technik		Wirtschaft	
	insgesamt	weiblich	insgesamt	weiblich	insgesamt	weiblich	insgesamt	weiblich
Berufsakademie Sachsen								
1998	3 583	1 744	276	240	1 110	167	2 197	1 337
1999	3 906	1 933	288	254	1 201	204	2 417	1 475
2000	4 131	2 077	293	258	1 242	219	2 596	1 600
2001	4 229	2 074	332	285	1 330	236	2 567	1 553
2002	4 397	2 103	330	279	1 444	240	2 623	1 584
2003	4 504	2 084	353	296	1 516	227	2 635	1 561
2004	4 442	2 042	305	264	1 541	229	2 596	1 549
2005	4 502	2 017	316	269	1 614	256	2 572	1 492
2006	4 669	2 101	329	271	1 702	301	2 638	1 529
2007	4 988	2 296	389	318	1 851	346	2 748	1 632
2008	5 210	2 352	362	296	2 037	367	2 811	1 689
2009	5 253	2 380	376	318	2 055	365	2 822	1 697
Staatliche Studienakademie Bautzen								
1998	371	143	-	-	146	21	225	122
1999	386	153	-	-	168	32	218	121
2000	517	203	-	-	236	44	281	159
2001	502	196	-	-	233	45	269	151
2002	514	181	-	-	255	38	259	143
2003	469	164	-	-	229	37	240	127
2004	494	172	-	-	254	41	240	131
2005	505	181	-	-	251	43	254	138
2006	581	198	-	-	312	50	269	148
2007	623	226	-	-	334	61	289	165
2008	645	223	-	-	373	63	272	160
2009	644	222	-	-	371	62	273	160
Staatliche Studienakademie Breitenbrunn								
1998	512	441	276	240	-	-	236	201
1999	546	471	288	254	-	-	258	217
2000	549	484	293	258	-	-	256	226
2001	601	516	332	285	-	-	269	231
2002	632	536	330	279	-	-	302	257
2003	667	555	353	296	-	-	314	259
2004	590	495	305	264	-	-	285	231
2005	550	445	316	269	-	-	234	176
2006	567	455	329	271	-	-	238	184
2007	646	521	389	318	-	-	257	203
2008	638	523	362	296	-	-	276	227
2009	648	532	376	318	-	-	272	214

Noch: 8. Studierende an der Berufsakademie Sachsen in den Studienjahren 1998 bis 2009
nach Studienbereichen und Studienakademien

Studien- jahre	Studienbereich							
	Insgesamt		Sozialwesen		Technik		Wirtschaft	
	insgesamt	weiblich	insgesamt	weiblich	insgesamt	weiblich	insgesamt	weiblich
Staatliche Studienakademie Dresden								
1998	969	467	-	-	216	19	753	448
1999	1 061	496	-	-	247	31	814	465
2000	1 083	531	-	-	241	29	842	502
2001	1 073	499	-	-	256	28	817	471
2002	1 105	506	-	-	299	48	806	458
2003	1 086	444	-	-	333	47	753	397
2004	1 062	456	-	-	329	50	733	406
2005	1 095	457	-	-	372	67	723	390
2006	1 155	491	-	-	398	82	757	409
2007	1 162	484	-	-	398	75	764	409
2008	1 183	487	-	-	402	66	781	421
2009	1 175	505	-	-	359	58	816	447
Staatliche Studienakademie Glauchau								
1998	972	313	-	-	495	67	477	246
1999	1 049	346	-	-	533	70	516	276
2000	1 051	351	-	-	506	78	545	273
2001	1 089	376	-	-	546	96	543	280
2002	1 092	350	-	-	554	84	538	266
2003	1 110	340	-	-	571	68	539	272
2004	1 094	327	-	-	550	56	544	271
2005	1 147	349	-	-	575	63	572	286
2006	1 185	368	-	-	593	83	592	285
2007	1 224	382	-	-	649	97	575	285
2008	1 267	378	-	-	706	114	561	264
2009	1 261	371	-	-	717	107	544	264
Staatliche Studienakademie Leipzig								
1998	339	222	-	-	-	-	339	222
1999	411	267	-	-	10	1	401	266
2000	426	271	-	-	17	2	409	269
2001	368	218	-	-	25	2	343	216
2002	366	230	-	-	28	1	338	229
2003	408	224	-	-	62	2	346	222
2004	451	234	-	-	96	7	355	227
2005	485	234	-	-	138	11	347	223
2006	479	245	-	-	132	12	347	233
2007	515	268	-	-	138	12	377	256
2008	544	278	-	-	145	12	399	266
2009	561	276	-	-	168	15	393	261

Noch: 8. Studierende an der Berufsakademie Sachsen in den Studienjahren 1998 bis 2009
nach Studienbereichen und Studienakademien

Studien- jahre	Studienbereich							
	Insgesamt		Sozialwesen		Technik		Wirtschaft	
	insgesamt	weiblich	insgesamt	weiblich	insgesamt	weiblich	insgesamt	weiblich
Staatliche Studienakademie Plauen								
1998	-	-	-	-	-	-	-	-
1999	35	27	-	-	-	-	35	27
2000	76	56	-	-	-	-	76	56
2001	130	87	-	-	6	1	124	86
2002	157	93	-	-	19	2	138	91
2003	185	111	-	-	27	4	158	107
2004	190	120	-	-	27	4	163	116
2005	196	133	-	-	15	3	181	130
2006	228	151	-	-	26	6	202	145
2007	262	170	-	-	45	13	217	157
2008	283	178	-	-	69	19	214	159
2009	283	175	-	-	68	21	215	154
Staatliche Studienakademie Riesa								
1998	420	158	-	-	253	60	167	98
1999	418	173	-	-	243	70	175	103
2000	429	181	-	-	242	66	187	115
2001	466	182	-	-	264	64	202	118
2002	531	207	-	-	289	67	242	140
2003	579	246	-	-	294	69	285	177
2004	561	238	-	-	285	71	276	167
2005	524	218	-	-	263	69	261	149
2006	474	193	-	-	241	68	233	125
2007	556	245	-	-	287	88	269	157
2008	650	285	-	-	342	93	308	192
2009	681	299	-	-	372	102	309	197

9. Absolventen der Berufsakademie Sachsen 2009 nach Studienakademien und Studienbereichen

Studienakademie	insgesamt = weiblich =	i w	Insgesamt	Sozialwesen	Technik	Wirtschaft
Staatliche Studienakademie Bautzen	i w		197 62	- -	119 18	78 44
Staatliche Studienakademie Breitenbrunn	i w		228 190	134 108	- -	94 82
Staatliche Studienakademie Dresden	i w		320 131	- -	134 31	186 100
Staatliche Studienakademie Glauchau	i w		374 123	- -	198 35	176 88
Staatliche Studienakademie Leipzig	i w		140 81	- -	23 2	117 79
Staatliche Studienakademie Plauen	i w		80 53	- -	16 5	64 48
Staatliche Studienakademie Riesa	i w		163 72	- -	71 25	92 47
Berufsakademie Sachsen	i w		1 502 712	134 108	561 116	807 488
darunter nach Studienjahr- wiederholung	i w		60 15	4 3	22 4	34 8

10. Absolventen der Berufsakademie Sachsen 2009 nach Abschluss, Studienrichtung, Studienakademien und Studienbereichen

Abschluss Studienrichtung	insgesamt = i weiblich = w	Insgesamt	Staatliche Studienakademie ...						
			Bautzen	Breitenbrunn	Dresden	Glauchau	Leipzig	Plauen	Riesa
Sozialwesen									
Diplom (BA)	i	134	-	134	-	-	-	-	-
	w	108	-	108	-	-	-	-	-
Hilfen zur Erziehung	i	28	-	28	-	-	-	-	-
	w	23	-	23	-	-	-	-	-
Jugendarbeit/Jugendsozialarbeit	i	27	-	27	-	-	-	-	-
	w	20	-	20	-	-	-	-	-
Soziale Arbeit in der Elementarpädagogik	i	32	-	32	-	-	-	-	-
	w	27	-	27	-	-	-	-	-
Arbeit mit behinderten Menschen	i	23	-	23	-	-	-	-	-
	w	21	-	21	-	-	-	-	-
Soziale Arbeit in der Verwaltung/Soziale Dienste	i	24	-	24	-	-	-	-	-
	w	17	-	17	-	-	-	-	-
Zusammen	i	134	-	134	-	-	-	-	-
	w	108	-	108	-	-	-	-	-
Technik									
Diplom (BA)	i	561	119	-	134	198	23	16	71
	w	116	18	-	31	35	2	5	25
Automobilmanagement	i	30	-	-	-	30	-	-	-
	w	9	-	-	-	9	-	-	-
Hochbau	i	23	-	-	-	23	-	-	-
	w	8	-	-	-	8	-	-	-
Straßen-, Ingenieur- und Tiefbau	i	5	-	-	-	5	-	-	-
	w	1	-	-	-	1	-	-	-
Automatisierungstechnik	i	16	16	-	-	-	-	-	-
	w	1	1	-	-	-	-	-	-
Elektrische Energietechnik/Gebäudetechnik	i	15	15	-	-	-	-	-	-
	w	-	-	-	-	-	-	-	-
Kommunikationstechnik	i	6	6	-	-	-	-	-	-
	w	1	1	-	-	-	-	-	-
Holzbau/Bauelemente	i	10	-	-	10	-	-	-	-
	w	-	-	-	-	-	-	-	-
Holz- und Holzwerkstofftechnik	i	29	-	-	29	-	-	-	-
	w	9	-	-	9	-	-	-	-
Möbel- und Innenausbau	i	1	-	-	1	-	-	-	-
	w	-	-	-	-	-	-	-	-
Informatik	i	9	-	-	-	-	9	-	-
	w	-	-	-	-	-	-	-	-
Mobile Kommunikation	i	5	-	-	-	5	-	-	-
	w	1	-	-	-	1	-	-	-
Netzwerk- und Medientechnik	i	58	-	-	39	19	-	-	-
	w	2	-	-	2	-	-	-	-

Noch: 10. Absolventen der Berufsakademie Sachsen 2009 nach Abschluss, Studienrichtungen, Studienakademien und Studienbereichen

Abschluss Studienrichtung	insgesamt = i weiblich = w	Insgesamt	Staatliche Studienakademie ...						
			Bautzen	Breitenbrunn	Dresden	Glauchau	Leipzig	Plauen	Riesa
noch: Technik									
Noch: Diplom (BA)									
Prozessinformatik	i	12	-	-	-	12	-	-	-
	w	1	-	-	-	1	-	-	-
Service Engineering	i	14	-	-	-	-	14	-	-
	w	2	-	-	-	-	2	-	-
Fertigungsmesstechnik/ Qualitätsmanagement	i	19	-	-	-	19	-	-	-
	w	6	-	-	-	6	-	-	-
Produktionstechnik	i	35	-	-	-	35	-	-	-
	w	3	-	-	-	3	-	-	-
Biotechnik	i	18	-	-	-	-	-	-	18
	w	14	-	-	-	-	-	-	14
Strahlentechnik	i	4	-	-	-	-	-	-	4
	w	3	-	-	-	-	-	-	3
Umwelttechnik	i	7	-	-	-	-	-	-	7
	w	5	-	-	-	-	-	-	5
Maschinenbau	i	19	-	-	-	-	-	-	19
	w	2	-	-	-	-	-	-	2
Medienproduktion	i	55	-	-	55	-	-	-	-
	w	20	-	-	20	-	-	-	-
Medizintechnik	i	31	31	-	-	-	-	-	-
	w	11	11	-	-	-	-	-	-
Technisches Management	i	16	-	-	-	-	-	16	-
	w	5	-	-	-	-	-	5	-
Technische Gebäudesysteme	i	20	-	-	-	-	-	-	20
	w	-	-	-	-	-	-	-	-
Versorgungs- und Umwelt- technik	i	53	-	-	-	50	-	-	3
	w	7	-	-	-	6	-	-	1
Wirtschaftsingenieurwesen	i	51	51	-	-	-	-	-	-
	w	5	5	-	-	-	-	-	-
Zusammen	i	561	119	-	134	198	23	16	71
	w	116	18	-	31	35	2	5	25
Wirtschaft									
Diplom (BA)	i	804	78	94	186	176	114	64	92
	w	487	44	82	100	88	78	48	47
Bankwirtschaft	i	19	-	-	15	2	2	-	-
	w	11	-	-	10	1	-	-	-
Bauwirtschaft	i	16	-	-	-	16	-	-	-
	w	6	-	-	-	6	-	-	-
Bank	i	35	-	-	-	35	-	-	-
	w	21	-	-	-	21	-	-	-
Handel und Dienstleistungs- management	i	39	-	-	-	-	-	-	39
	w	13	-	-	-	-	-	-	13
Sportmanagement und Eventmarketing	i	50	-	-	-	-	-	-	50
	w	34	-	-	-	-	-	-	34

Noch: 10. Absolventen der Berufsakademie Sachsen 2009 nach Abschluss, Studienrichtungen,
Studienakademien und Studienbereichen

Abschluss Studienrichtung	insgesamt = i weiblich = w	Insgesamt	Staatliche Studienakademie ...						
			Bautzen	Breitenbrunn	Dresden	Glauchau	Leipzig	Plauen	Riesa
noch: Wirtschaft									
Noch: Diplom (BA)									
Finanzmanagement	i	27	27	-	-	-	-	-	-
	w	15	15	-	-	-	-	-	-
Gesundheits- und Sozialmanagement	i	41	-	-	-	-	-	41	-
	w	34	-	-	-	-	-	34	-
Handel	i	78	-	-	54	-	-	22	2
	w	44	-	-	30	-	-	14	-
Immobilienwirtschaft	i	1	-	-	-	-	1	-	-
	w	-	-	-	-	-	-	-	-
Industrie	i	55	-	27	28	-	-	-	-
	w	36	-	19	17	-	-	-	-
Bankwirtschaft	i	30	-	-	-	-	30	-	-
	w	22	-	-	-	-	22	-	-
Immobilienwirtschaft	i	46	-	-	-	-	46	-	-
	w	29	-	-	-	-	29	-	-
Steuerberatung/Wirtschaftsprüfung	i	32	-	-	-	-	32	-	-
	w	25	-	-	-	-	25	-	-
Management im Gesundheitswesen	i	1	-	-	-	-	-	1	-
	w	-	-	-	-	-	-	-	-
Mittelständische Wirtschaft	i	57	-	-	-	57	-	-	-
	w	37	-	-	-	37	-	-	-
Öffentliche Wirtschaft	i	31	31	-	-	-	-	-	-
	w	25	25	-	-	-	-	-	-
Spedition, Transport und Logistik	i	38	-	-	-	38	-	-	-
	w	17	-	-	-	17	-	-	-
Sport-, Veranstaltungs- und Marketingmanagement	i	1	-	-	-	-	-	-	1
	w	-	-	-	-	-	-	-	-
Steuerberatung/Prüfungswesen	i	31	-	-	28	-	3	-	-
	w	24	-	-	22	-	2	-	-
Tourismuswirtschaft	i	67	-	67	-	-	-	-	-
	w	63	-	63	-	-	-	-	-
Versicherungswirtschaft	i	35	-	-	35	-	-	-	-
	w	16	-	-	16	-	-	-	-
Wirtschaftsinformatik	i	74	20	-	26	28	-	-	-
	w	15	4	-	5	6	-	-	-
Bachelor	i	3	-	-	-	-	3	-	-
	w	1	-	-	-	-	1	-	-
Bankwirtschaft	i	1	-	-	-	-	1	-	-
	w	-	-	-	-	-	-	-	-
Immobilienwirtschaft	i	2	-	-	-	-	2	-	-
	w	1	-	-	-	-	1	-	-
Zusammen	i	807	78	94	186	176	117	64	92
	w	488	44	82	100	88	79	48	47
Insgesamt	i	1 502	197	228	320	374	140	80	163
	w	712	62	190	131	123	81	53	72

11. Absolventen an der Berufsakademie Sachsen in den Studienjahren 1998 bis 2009 nach Studienbereichen und Studienakademien

Studien- jahre	Studienbereich							
	Insgesamt		Sozialwesen		Technik		Wirtschaft	
	insgesamt	weiblich	insgesamt	weiblich	insgesamt	weiblich	insgesamt	weiblich
Berufsakademie Sachsen								
1998	685	410	85	78	114	10	486	322
1999	978	495	85	75	296	43	597	377
2000	1 121	553	91	80	339	55	691	418
2001	1 145	568	86	75	329	56	730	437
2002	1 175	602	94	87	358	66	723	449
2003	1 263	644	99	88	380	70	784	486
2004	1 349	618	111	89	457	74	781	455
2005	1 319	646	110	96	437	66	772	484
2006	1 352	626	115	100	446	61	791	465
2007	1 279	577	64	56	468	71	747	450
2008	1 433	644	105	87	520	90	808	467
2009	1 502	712	134	108	561	116	807	488
Staatliche Studienakademie Bautzen								
1998	84	37	-	-	23	-	61	37
1999	104	40	-	-	33	2	71	38
2000	100	37	-	-	36	3	64	34
2001	149	59	-	-	60	11	89	48
2002	132	54	-	-	57	14	75	40
2003	159	59	-	-	77	10	82	49
2004	143	56	-	-	67	14	76	42
2005	140	46	-	-	77	12	63	34
2006	128	47	-	-	55	7	73	40
2007	168	57	-	-	100	16	68	41
2008	173	62	-	-	91	15	82	47
2009	197	62	-	-	119	18	78	44
Staatliche Studienakademie Breitenbrunn								
1998	175	158	85	78	-	-	90	80
1999	144	130	85	75	-	-	59	55
2000	175	145	91	80	-	-	84	65
2001	165	145	86	75	-	-	79	70
2002	175	158	94	87	-	-	81	71
2003	184	164	99	88	-	-	85	76
2004	203	164	111	89	-	-	92	75
2005	226	196	110	96	-	-	116	100
2006	208	173	115	100	-	-	93	73
2007	125	101	64	56	-	-	61	45
2008	178	139	105	87	-	-	73	52
2009	228	190	134	108	-	-	94	82

Noch: 11. Absolventen an der Berufsakademie Sachsen in den Studienjahren 1998 bis 2009
nach Studienbereichen und Studienakademien

Studien- jahre	Studienbereich							
	Insgesamt		Sozialwesen		Technik		Wirtschaft	
	insgesamt	weiblich	insgesamt	weiblich	insgesamt	weiblich	insgesamt	weiblich
Staatliche Studienakademie Dresden								
1998	243	114	-	-	42	4	201	110
1999	235	122	-	-	49	5	186	117
2000	280	136	-	-	56	6	224	130
2001	282	126	-	-	63	8	219	118
2002	307	147	-	-	72	7	235	140
2003	317	170	-	-	66	9	251	161
2004	336	132	-	-	100	12	236	120
2005	300	134	-	-	96	16	204	118
2006	277	111	-	-	91	13	186	98
2007	326	145	-	-	105	16	221	129
2008	345	148	-	-	115	26	230	122
2009	320	131	-	-	134	31	186	100
Staatliche Studienakademie Glauchau								
1998	-	-	-	-	-	-	-	-
1999	258	82	-	-	137	19	121	63
2000	319	109	-	-	165	24	154	85
2001	299	98	-	-	138	18	161	80
2002	302	102	-	-	148	19	154	83
2003	327	112	-	-	151	33	176	79
2004	370	129	-	-	195	31	175	98
2005	314	91	-	-	150	12	164	79
2006	337	97	-	-	172	16	165	81
2007	325	110	-	-	152	19	173	91
2008	374	107	-	-	188	20	186	87
2009	374	123	-	-	198	35	176	88
Staatliche Studienakademie Leipzig								
1998	97	69	-	-	-	-	97	69
1999	115	78	-	-	-	-	115	78
2000	119	79	-	-	-	-	119	79
2001	136	89	-	-	-	-	136	89
2002	114	64	-	-	14	1	100	63
2003	89	62	-	-	-	-	89	62
2004	111	60	-	-	10	-	101	60
2005	104	63	-	-	15	1	89	62
2006	156	74	-	-	34	1	122	73
2007	145	73	-	-	40	4	105	69
2008	152	78	-	-	55	7	97	71
2009	140	81	-	-	23	2	117	79

Noch: 11. Absolventen an der Berufsakademie Sachsen in den Studienjahren 1998 bis 2009
nach Studienbereichen und Studienakademien

Studien- jahre	Studienbereich							
	Insgesamt		Sozialwesen		Technik		Wirtschaft	
	insgesamt	weiblich	insgesamt	weiblich	insgesamt	weiblich	insgesamt	weiblich
Staatliche Studienakademie Plauen								
1998	-	-	-	-	-	-	-	-
1999	-	-	-	-	-	-	-	-
2000	-	-	-	-	-	-	-	-
2001	-	-	-	-	-	-	-	-
2002	33	24	-	-	-	-	33	24
2003	37	27	-	-	-	-	37	27
2004	50	30	-	-	6	1	44	29
2005	61	34	-	-	12	1	49	33
2006	56	37	-	-	8	2	48	35
2007	69	47	-	-	6	1	63	46
2008	60	41	-	-	-	-	60	41
2009	80	53	-	-	16	5	64	48
Staatliche Studienakademie Riesa								
1998	86	32	-	-	49	6	37	26
1999	122	43	-	-	77	17	45	26
2000	128	47	-	-	82	22	46	25
2001	114	51	-	-	68	19	46	32
2002	112	53	-	-	67	25	45	28
2003	150	50	-	-	86	18	64	32
2004	136	47	-	-	79	16	57	31
2005	174	82	-	-	87	24	87	58
2006	190	87	-	-	86	22	104	65
2007	121	44	-	-	65	15	56	29
2008	151	69	-	-	71	22	80	47
2009	163	72	-	-	71	25	92	47

Abb. 1 Studierende an der Berufsakademie Sachsen 2009 nach Studienbereichen
in Prozent

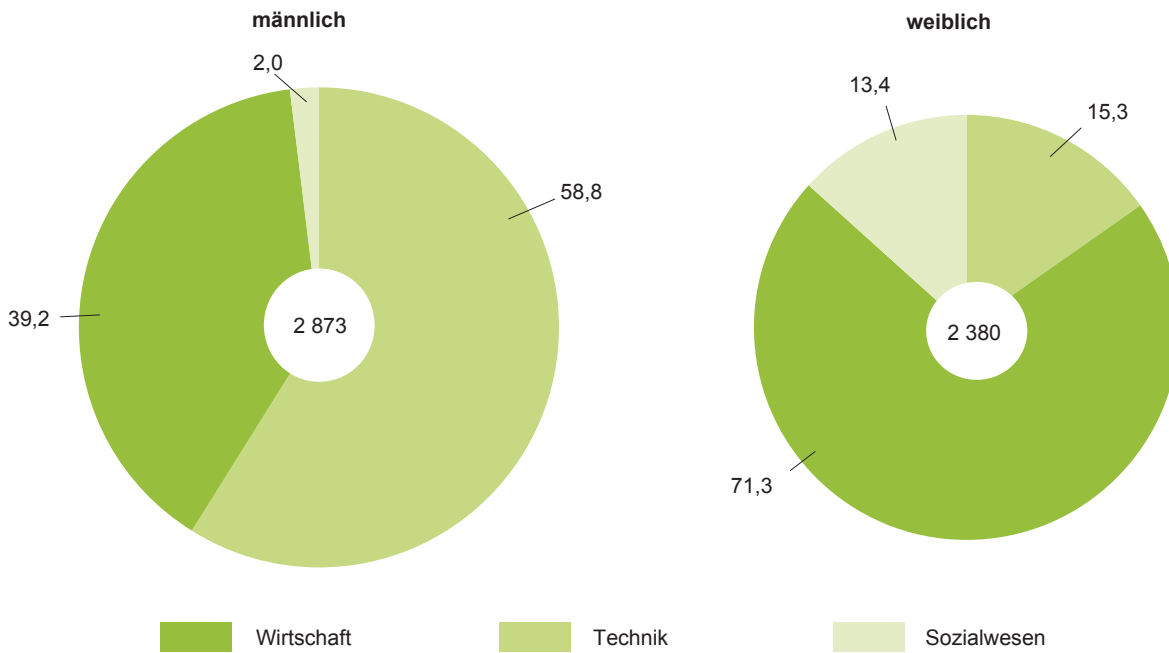


Abb. 2 Studierende an der Berufsakademie Sachsen 2009 nach Studienakademien und Studienbereichen

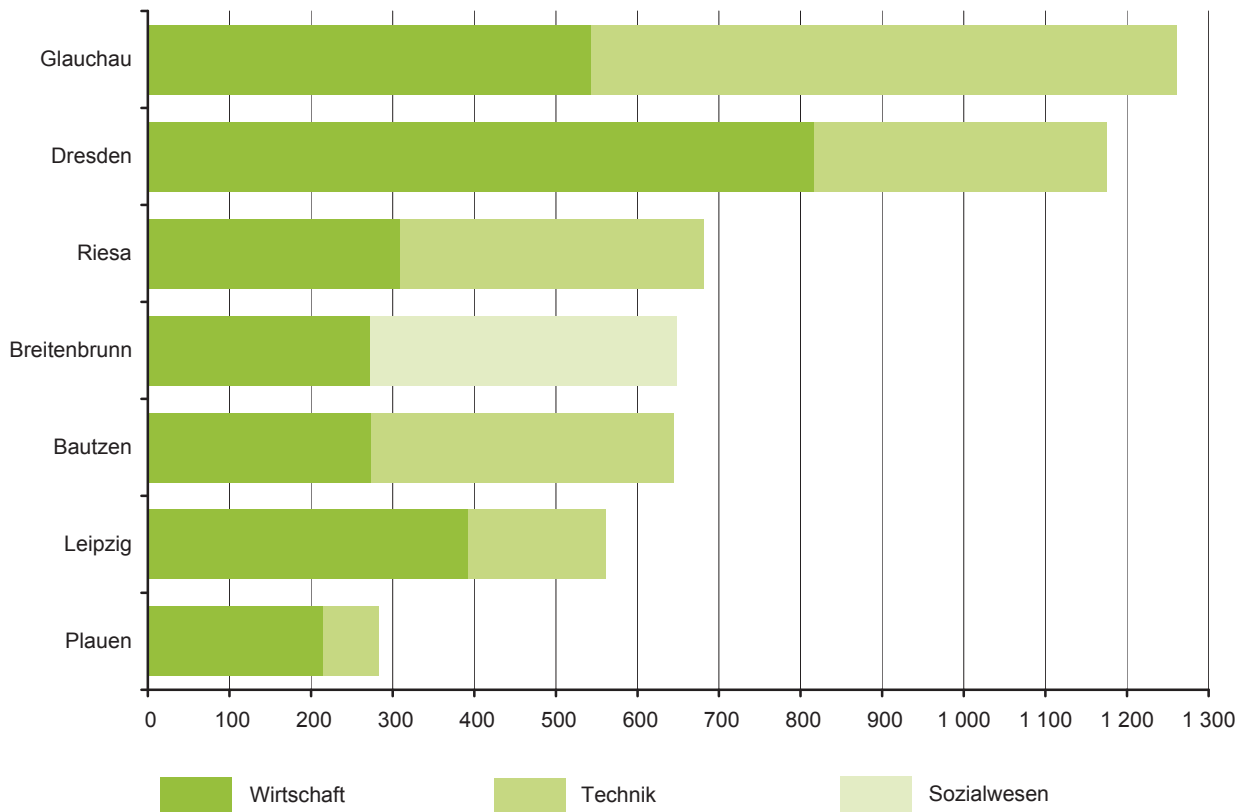


Abb. 3 Studierende an der Berufsakademie Sachsen 2009 in den am stärksten besetzten Studienrichtungen

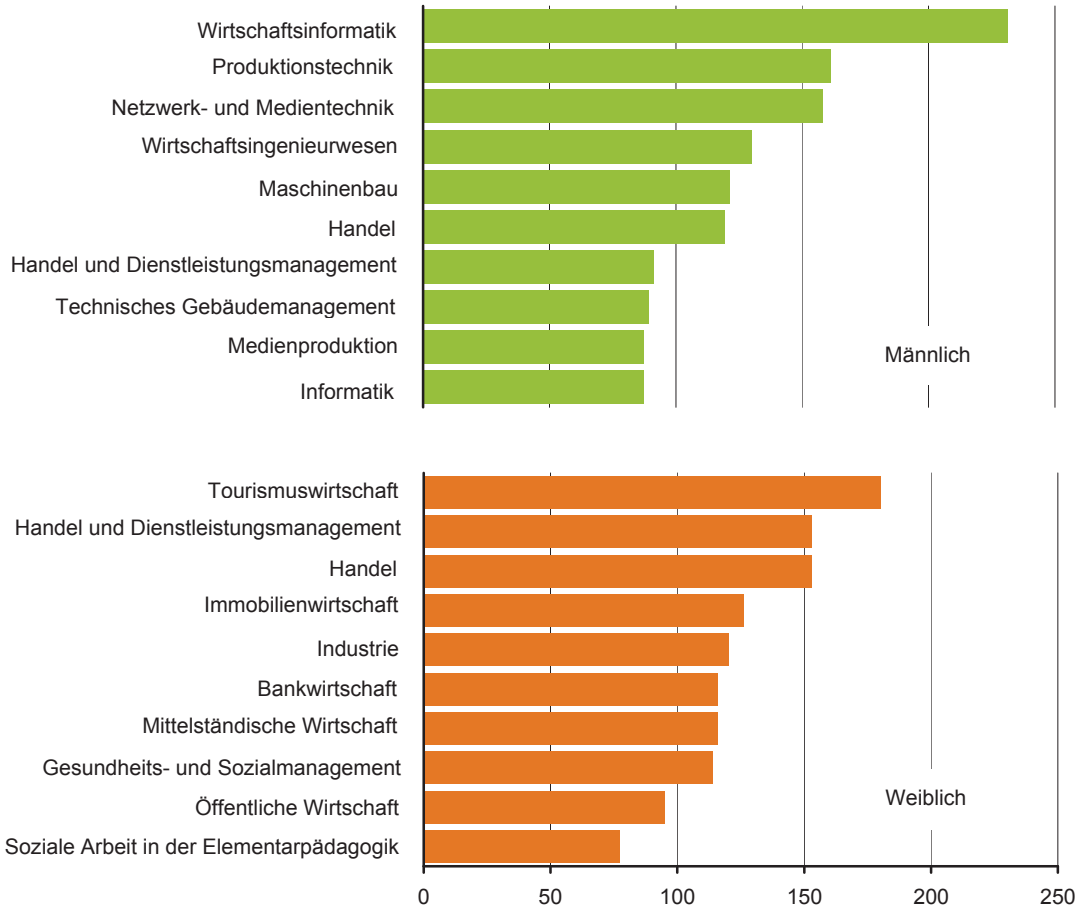
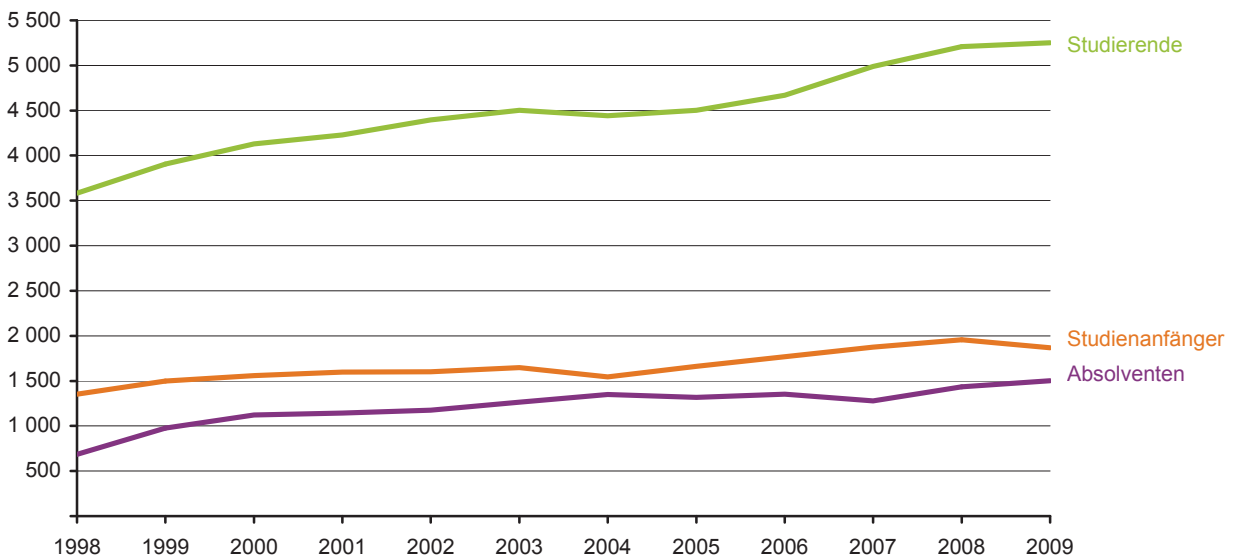


Abb. 4 Studienanfänger, Studierende und Absolventen an der Berufsakademie Sachsen in den Studienjahren 1998 bis 2009



Studienbereiche, -gänge und -richtungen 2009 an der Berufsakademie Sachsen

Studienbereich	Studiengang	Studienrichtung
Sozialwesen	Kinder- und Jugendhilfe	Hilfen zur Erziehung Jugendarbeit/Jugendsozialarbeit Soziale Arbeit in der Elementarpädagogik
	Sozialarbeit und Gesundheit	Arbeit mit behinderten Menschen Soziale Arbeit in der Verwaltung/Soziale Dienste
Technik	Automobilmanagement	Automobilmanagement
	Bauingenieurwesen	Hochbau Straßen-, Ingenieur- und Tiefbau
	Elektrotechnik	Automatisierungstechnik Elektrische Energietechnik/Gebäudetechnik Kommunikationstechnik
	Holztechnik	Holz- und Holzwerkstofftechnik Holzbau/Bauelemente Möbel- und Innenausbau
	Industrielle Produktion	Fertigungsmesstechnik/Qualitätsmanagement Produktionstechnik
	Informationstechnik	Daten- und Kommunikationstechnik Informatik Mobile Kommunikation Netzwerk- und Medientechnik Prozessinformatik
	Instandhaltung/Serviceengineering	Service Engineering
	Labor- und Verfahrenstechnik	Biotechnik Strahlentechnik Umwelttechnik
	Maschinenbau	Maschinenbau Metallbau
	Medienproduktion	Medienproduktion
	Medizintechnik	Medizintechnik
	Service Engineering	Service Engineering
	Technisches Management	Technisches Management
Versorgungs- und Umwelttechnik	Technische Gebäudesysteme Technisches Gebäudemanagement Versorgungs- und Umwelttechnik	
Wirtschaftsingenieurwesen	Wirtschaftsingenieurwesen	

Noch: Studienbereiche, -gänge und -richtungen 2009 an der Berufsakademie Sachsen

Studienbereich	Studiengang	Studienrichtung
Wirtschaft	Agrarmanagement	Agrarmanagement
	Bank	Bank
	Bankwirtschaft	Bankwirtschaft
	Bauwirtschaft	Bauwirtschaft
	Dienstleistungs- und Marketingmanagement	Handel und Dienstleistungsmanagement Sportmanagement und Eventmarketing
	Finanzmanagement	Finanzmanagement
	Finanzwirtschaft	Finanzwirtschaft - Bank Finanzwirtschaft - Versicherung
	Gesundheits- und Sozialmanagement	Gesundheits- und Sozialmanagement
	Handel	Handel
	Immobilienwirtschaft	Immobilienwirtschaft
	Industrie	Industrie
	Interdisziplinäres Vermögensmanagement	Bankwirtschaft Controlling Immobilienwirtschaft Steuerberatung/Wirtschaftsprüfung
	Management im Gesundheitswesen	Management im Gesundheitswesen
	Mittelständische Wirtschaft	Mittelständische Wirtschaft
	Öffentliche Wirtschaft	Öffentliche Wirtschaft
	Spedition, Transport und Logistik	Spedition, Transport und Logistik
	Sport-, Veranstaltungs- und Marketingmanagement	Sport-, Veranstaltungs- und Marketingmanagement
	Steuerberatung/Prüfungswesen	Steuerberatung/Prüfungswesen
	Steuern, Prüfungswesen, Consulting	Steuerberatung, Rechnungswesen und Consulting
	Tourismuswirtschaft	Tourismuswirtschaft
Versicherungswirtschaft	Versicherungswirtschaft	
Wirtschaftsinformatik	Wirtschaftsinformatik	

Herausgeber:

Statistisches Landesamt des Freistaates Sachsen
Hausanschrift: Macherstraße 63, 01917 Kamenz
Postanschrift: Postfach 11 05, 01911 Kamenz
Telefon: +49 3578 33-1424
Fax: +49 3578 33-1598
E-Mail: vertrieb@statistik.sachsen.de
www.statistik.sachsen.de/shop

Redaktionschluss:

März 2010

Copyright

Statistisches Landesamt des Freistaates Sachsen, Kamenz, 2010
Auszugsweise Vervielfältigung und Verbreitung mit Quellenangabe gestattet.

ISSN 1435-8689