



Bildung | Kultur | Rechtspflege

# Studierende an der Berufsakademie des Freistaates Sachsen

2008



**Statistisches Landesamt  
des Freistaates Sachsen**

*Wir rechnen mit Ihnen.*

## Zeichenerklärung

-	Nichts vorhanden (genau Null)	x	Tabellenfach gesperrt, weil Aussage nicht sinnvoll
0	Weniger als die Hälfte von 1 in der letzten besetzten Stelle, jedoch mehr als nichts	( )	Aussagewert ist eingeschränkt
...	Angabe fällt später an	p	vorläufige Zahl
/	Zahlenwert nicht sicher genug	r	berichtigte Zahl
.	Zahlenwert unbekannt oder geheim zu halten	s	geschätzte Zahl

## Herausgeber:

Statistisches Landesamt des Freistaates Sachsen

Macherstraße 63  
01917 Kamenz

Postfach 11 05  
01911 Kamenz

Telefon

Vermittlung 03578 33-0

Präsidentin/Sekretariat -1900

Telefax -1999

Auskunft -1913, -1914

Telefax -1921

Bibliothek -1416

Vertrieb -1424

Telefax -1598

Internet [www.statistik.sachsen.de](http://www.statistik.sachsen.de)

E-Mail [info@statistik.sachsen.de](mailto:info@statistik.sachsen.de)

Kein Zugang für elektronisch signierte sowie verschlüsselte Dokumente

© Statistisches Landesamt des Freistaates Sachsen, Kamenz, April 2009

Für nichtgewerbliche Zwecke sind Vervielfältigung und unentgeltliche Verbreitung, auch auszugsweise, mit Quellenangabe gestattet. Die Verbreitung, auch auszugsweise, über elektronische Systeme/Datenträger bedarf der vorherigen Zustimmung. Alle übrigen Rechte bleiben vorbehalten.

## Inhalt

	<b>Seite</b>
Vorbemerkungen	3
Erläuterungen	3
Ergebnisdarstellung	4

## Tabellen

1.	Studierende an der Berufsakademie Sachsen 2008 nach Studienbereichen und Studienakademien	5
2.	Studierende an der Berufsakademie Sachsen 2008 nach Studienrichtungen bzw. Studiengängen, angestrebtem Abschluss und Studienakademien	7
3.	Studierende an der Berufsakademie Sachsen 2008 nach Studienrichtungen bzw. Studiengängen, angestrebtem Abschluss und Studienjahren	13
3.1	Studierende an der Staatlichen Studienakademie Bautzen 2008 nach Studienrichtungen bzw. Studiengängen, angestrebtem Abschluss und Studienjahren	19
3.2	Studierende an der Staatlichen Studienakademie Breitenbrunn 2008 nach Studienrichtungen bzw. Studiengängen, angestrebtem Abschluss und Studienjahren	20
3.3	Studierende an der Staatlichen Studienakademie Dresden 2008 nach Studienrichtungen bzw. Studiengängen, angestrebtem Abschluss und Studienjahren	21
3.4	Studierende an der Staatlichen Studienakademie Glauchau 2008 nach Studienrichtungen bzw. Studiengängen, angestrebtem Abschluss und Studienjahren	23
3.5	Studierende an der Staatlichen Studienakademie Leipzig 2008 nach Studienrichtungen bzw. Studiengängen, angestrebtem Abschluss und Studienjahren	25
3.6	Studierende an der Staatlichen Studienakademie Plauen 2008 nach Studienrichtungen bzw. Studiengängen, angestrebtem Abschluss und Studienjahren	26
3.7	Studierende an der Staatlichen Studienakademie Riesa 2008 nach Studienrichtungen bzw. Studiengängen, angestrebtem Abschluss und Studienjahren	27
4.	Studierende an der Berufsakademie Sachsen 2008 nach Alter, Geschlecht und Studienbereich	28
5.	Studierende an der Berufsakademie Sachsen 2008 nach dem Jahr des Erwerbs der Hochschulzugangsberechtigung	29
5.1	Studienanfänger an der Berufsakademie Sachsen 2008 nach dem Jahr des Erwerbs der Hochschulzugangsberechtigung	29
6.	Studierende an der Berufsakademie Sachsen 2008 nach dem Land des Erwerbs der Hochschulzugangsberechtigung	29

	<b>Seite</b>
6.1 Studienanfänger an der Berufsakademie Sachsen 2008 nach dem Land des Erwerbs der Hochschulzugangsberechtigung	30
7. Studienanfänger an der Berufsakademie Sachsen in den Studienjahren 1998 bis 2008 nach Studienbereichen und Studienakademien	31
8. Studierende an der Berufsakademie Sachsen in den Studienjahren 1998 bis 2008 nach Studienbereichen und Studienakademien	34
9. Absolventen der Berufsakademie Sachsen 2008 nach Studienakademien und Studienbereichen	37
10. Absolventen der Berufsakademie Sachsen 2008 nach Studiengängen und Studienakademien	38
11. Absolventen an der Berufsakademie Sachsen in den Studienjahren 1998 bis 2008 nach Studienbereichen und Studienakademien	42
 <b>Abbildungen</b>	
Abb. 1 Studierende an der Berufsakademie Sachsen 2008 nach Studienbereichen	45
Abb. 2 Studierende an der Berufsakademie Sachsen 2008 nach Studienakademien und Studienbereichen	45
Abb. 3 Studierende an der Berufsakademie Sachsen 2008 in den am stärksten besetzten Studiengängen/Studienrichtungen	46
Abb. 4 Studienanfänger, Studierende und Absolventen an der Berufsakademie Sachsen in den Studienjahren 1998 bis 2008	46
 <b>Anhang</b>	
Studienbereiche, -richtungen und -gänge 2008 an der Berufsakademie Sachsen für den angestrebten Abschluss Diplom (BA)	49
Studienbereiche, -gänge und -richtungen 2008 an der Berufsakademie Sachsen für den angestrebten Abschluss Bachelor	51

## Vorbemerkungen

Im vorliegenden Statistischen Bericht sind die Ergebnisse der zum 31. Oktober 2008 durchgeführten Erhebung in den Staatlichen Studienakademien Sachsens über die dort eingeschriebenen Studenten enthalten. Die hier veröffentlichten Tabellen beinhalten Angaben zur Anzahl der Studenten, der Studienanfänger sowie zu Studiengängen/Studienrichtungen, Studienbereichen und angestrebten Abschlüssen in den Staatlichen Studienakademien. Ebenfalls ausgewiesen wurde die Anzahl der Studierenden nach dem Jahr und dem Land des Erwerbs der Hochschulzugangsberechtigung sowie die Anzahl der Absolventen.

**Rechtsgrundlage** ist das Gesetz über die Berufsakademie im Freistaat Sachsen (Sächsisches Berufsakademiegesetz - SächsBAG) vom 11. Juni 1999, zuletzt geändert durch das Zweite Gesetz zur Änderung des SächsBAG vom 18. August 2008 (Sächs. GVBl. S. 536) sowie die Verordnung des Staatsministeriums für Wissenschaft und Kunst zur Verarbeitung personenbezogener Daten der Studienbewerber und Studenten an der Staatlichen Studienakademie Sachsen (Sächsische Studentendatenverordnung Berufsakademie - SächsStudDatBAVO) vom 8. April 1998 (Sächs. GVBl. 1998, S. 193).

Zum 31. Oktober 2008, dem Stichtag der Erhebung, bildeten folgende **Studienakademien** den staatlichen Teil der Berufsakademie Sachsen:

1. Staatliche Studienakademie Bautzen
2. Staatliche Studienakademie Breitenbrunn
3. Staatliche Studienakademie Dresden
4. Staatliche Studienakademie Glauchau
5. Staatliche Studienakademie Leipzig
6. Staatliche Studienakademie Plauen
7. Staatliche Studienakademie Riesa.

## Erläuterungen

### Berufsakademie

Die Berufsakademie Sachsen ist eine Einrichtung des tertiären Bildungsbereichs. Sie bereitet die Studenten in einem dreijährigen praxisintegrierten Studium durch die Vermittlung und Anwendung wissenschaftlicher Erkenntnisse und Methoden auf eine berufliche Tätigkeit vor. Sie erfüllt ihre Aufgaben durch das Zusammenwirken der Staatlichen Studienakademien mit den Praxispartnern.

### Staatliche Studienakademien

Die Staatlichen Studienakademien sind Anstalten des öffentlichen Rechts. An ihnen sind Studienrichtungen/Studiengänge eingerichtet. Verwandte Studienrichtungen/Studiengänge bilden einen Studienbereich. Gegenwärtig bestehen an den Studienakademien die Studienbereiche Technik, Sozialwesen und Wirtschaft.

### Praxispartner

Einrichtungen der Wirtschaft, vergleichbare Einrichtungen außerhalb der Wirtschaft, insbesondere solche der freien Berufe, sowie Einrichtungen von Trägern sozialer Aufgaben, können als Praxispartner anerkannt werden, wenn sie geeignet sind, die vorgeschriebenen Inhalte der praktischen Studienabschnitte zu vermitteln.

### Zugangs- und Zulassungsvoraussetzungen

Der Zugang zum Studium setzt grundsätzlich eine allgemeine oder dem Studiengang entsprechende fachgebundene Hochschulreife oder eine vom Staatsministerium für Wissenschaft und Kunst als gleichwertig anerkannte Vorbildung voraus (Hochschulzugangsberechtigung – HZB). Außerdem muss ein Ausbildungsvertrag mit einem geeigneten Praxispartner vorliegen, dem für das Studienjahr entsprechende Studienplätze zugeteilt wurden.

### Studienanfänger

Als Studienanfänger werden im vorliegenden Statistischen Bericht Studierende mit Ersteinschreibung im Berichtsjahr bezeichnet.

### Studium

Das Studium dauert in der Regel drei Jahre (sechs Studienhalbjahre). Jedes Studienhalbjahr umfasst einen wissenschaftlich theoretischen sowie einen praktischen Studienabschnitt.

Studiengänge mit sehr geringen Studentenzahlen pro Studienjahr (unter 18) werden in einer Studienrichtung zusammengefasst durchs Studium geführt.

### Abschluss

Das Studium an der Berufsakademie Sachsen wird durch eine staatliche Prüfung abgeschlossen. Aufgrund der erfolgreich abgelegten staatlichen Prüfung verleiht der Freistaat Sachsen ein Diplom mit Angabe der Studienrichtung und dem Zusatz „Berufsakademie“ bzw. „BA“ oder den Abschluss „Bachelor“.

## Ergebnisdarstellung

Zum 31. Oktober 2008 waren 5 210 Studierende an den sieben Staatlichen Studienakademien der Berufsakademie Sachsen eingeschrieben. Das waren 222 Studierende bzw. 4,5 Prozent mehr als ein Jahr zuvor. Im Vergleich zum 31. Oktober 1998 stieg die Zahl der Studenten um 1 627 bzw. 45,4 Prozent.

Die meisten Studenten gab es dabei an der Staatlichen Studienakademie Glauchau mit 1 267 Studenten, gefolgt von Dresden mit 1 183 Studenten, Riesa mit 650, Bautzen mit 645, Breitenbrunn mit 638, Leipzig mit 544 und Plauen mit 283.

2 352 bzw. 45,1 Prozent der Studierenden waren Frauen. Der Frauenanteil sank damit im Vergleich zum Vorjahr um 0,9 Prozentpunkte, gegenüber 1998 um 3,6 Prozentpunkte. Den höchsten Anteil an Frauen hatte die Studienakademie Breitenbrunn mit 82,0 Prozent aufzuweisen, den niedrigsten die Studienakademie Glauchau mit 29,8 Prozent.

Innerhalb der drei Studienbereiche Wirtschaft, Technik und Sozialwesen haben sich 2 058 bzw. 40,0 Prozent der Studierenden in 24 angebotenen Studienrichtungen mit angestrebtem Bachelor-Abschluss an den Studienakademien Breitenbrunn, Dresden, Glauchau, Leipzig und Riesa eingeschrieben.

Der Studienbereich Wirtschaft verbuchte die meisten Studenten. Hier waren 2 811 Studenten eingeschrieben, 63 bzw. 2,3 Prozent mehr als im Vorjahr. Im Studienbereich Technik studierten 2 037 Studenten. Das waren 186 bzw. 10,0 Prozent mehr als im vergangenen Studienjahr. Im Studienbereich Sozialwesen ist die Zahl der Studierenden um 27 bzw. 6,9 Prozent auf 362 gesunken.

Der Anteil der Studenten im Studienbereich Wirtschaft im Vergleich zur gesamten Studentenschaft verringerte sich gegenüber dem Vorjahr um 1,1 Prozentpunkte auf 54,0 Prozent. Währenddessen erhöhte sich der Anteil im Studienbereich Technik im Vergleichszeitraum um 2,0 Prozentpunkte auf 39,1 Prozent. Im Studienbereich Sozialwesen sank dieser Anteil im Vergleich zum Vorjahr um 0,9 Prozentpunkte auf 6,9 Prozent.

Fast drei Viertel (71,8 Prozent) aller eingeschriebenen Studentinnen zog es in den Studienbereich Wirtschaft. Der Frauenanteil betrug dort 60,1 Prozent. Der Studienbereich Sozialwesen hatte mit 81,8 Prozent den höchsten Frauenanteil. Von den jungen Männern war mehr als die Hälfte (58,4 Prozent) im Studienbereich Technik eingeschrieben. Hier betrug der Anteil der Frauen nur 18,0 Prozent.

Die Zahl der Studienanfänger beträgt 1 957 und erreichte damit seinen bisher höchsten Wert. Gegenüber dem Vorjahr schrieben sich 82 Studienanfänger bzw. 4,4 Prozent mehr ein. 817 bzw. 41,7 Prozent waren Frauen. Die

meisten Studienanfänger (1 045) schrieben sich für den Studienbereich Wirtschaft ein, gefolgt von Technik (823) und Sozialwesen (89).

Im Studienbereich Sozialwesen, welcher nur in Breitenbrunn vermittelt wird und grundlegend neu strukturiert wurde, fanden 2008 die Diplom - Studienrichtung „Kinder- und Jugendhilfe“ mit 130 Studenten und der Bachelor-Studiengang „Kinder- und Jugendhilfe“ mit 116 Studenten den größten Zuspruch.

Die meisten Interessenten im Studienbereich Technik konnte die Studienrichtung „Informationstechnik“ mit 317 Studenten verbuchen, gefolgt von „Versorgungs- und Umwelttechnik“ mit 240 Studierenden und „Wirtschaftsingenieurwesen“ (153). Bei den Studiengängen mit angestrebtem Bachelor-Abschluss konnte hier die „Industrielle Produktion“ mit 218 Studenten den ersten Platz belegen.

Im Studienbereich Wirtschaft waren die Studienrichtungen mit angestrebtem Diplom-Abschluss „Handel“ (273) „Tourismuswirtschaft“ (209) und „Industrie“ (186) am stärksten besetzt. Bei den Bachelor-Studiengängen lag das „Interdisziplinäre Finanzmanagement“ mit 397 Studenten an erster Stelle.

Betrachtet man das Alter der Studienanfänger zum Zeitpunkt der Erhebung, so waren bei den Frauen die meisten 19 Jahre alt (237 bzw. 29,0 Prozent) und bei den Männern 20 Jahre (220 bzw. 19,3 Prozent). 86 Studenten waren zu Beginn des Studiums 30 Jahre und älter.

Im Oktober 2008 begann fast die Hälfte der Studienanfänger (935 bzw. 47,8 Prozent) das Studium gleich im Anschluss an den Erwerb der Hochschulzugangsberechtigung (HZB). 19,2 Prozent (375) nahmen das Studium ein Jahr später und 33,1 Prozent (647) zwei oder mehr Jahre danach auf.

Fast drei Viertel (3 834 Studenten bzw. 73,6 Prozent) aller Studierenden erwarben ihre HZB in Sachsen. Weitere 19,2 Prozent (1 002 Studenten) erlangten ihre HZB in den angrenzenden neuen Bundesländern. 63 Studenten erhielten sie im Ausland.

2008 haben 1 433 Absolventen, darunter 644 Absolventinnen, die Berufsakademie Sachsen nach erfolgreich abgeschlossener Prüfung mit dem Diplom (BA) verlassen. Das sind 154 Studierende bzw. 12,0 Prozent mehr als ein Jahr zuvor.

808 Studenten - 61 mehr als im Vorjahr - bestanden 2008 die Prüfung im Studienbereich Wirtschaft. Das sind 56,4 Prozent aller bestandenen Prüfungen. Die Zahl der bestandenen Abschlussprüfungen im Studienbereich Technik betrug 520 und stieg damit im Vergleich zum Vorjahr um 52 bzw. 11,1 Prozent. Die Zahl der Abschlussprüfungen im Studienbereich Sozialwesen stieg um 41 auf 105.

# 1. Studierende an der Berufsakademie Sachsen 2008 nach Studienbereichen und Studienakademien

Studienbereich	insgesamt = i weiblich = w	Insgesamt	Studierende im ... Studienjahr			
			1.	2.	3.	darunter Wiederholer
<b>Berufsakademie Sachsen</b>						
Sozialwesen	i	362	89	135	138	1
	w	296	71	114	111	1
Technik	i	2 037	826	670	541	11
	w	367	125	129	113	-
Wirtschaft	i	2 811	1 049	914	848	14
	w	1 689	622	558	509	3
Insgesamt	i	5 210	1 964	1 719	1 527	26
	w	2 352	818	801	733	4
<b>Staatliche Studienakademie Bautzen</b>						
Technik	i	373	162	121	90	5
	w	63	21	26	16	-
Wirtschaft	i	272	90	97	85	7
	w	160	55	60	45	2
Zusammen	i	645	252	218	175	12
	w	223	76	86	61	2
<b>Staatliche Studienakademie Breitenbrunn</b>						
Sozialwesen	i	362	89	135	138	1
	w	296	71	114	111	1
Wirtschaft	i	276	101	81	94	-
	w	227	80	65	82	-
Zusammen	i	638	190	216	232	1
	w	523	151	179	193	1
<b>Staatliche Studienakademie Dresden</b>						
Technik	i	402	145	124	133	1
	w	66	18	16	32	-
Wirtschaft	i	781	322	247	212	3
	w	421	172	137	112	-
Zusammen	i	1 183	467	371	345	4
	w	487	190	153	144	-

Noch: 1. Studierende an der Berufsakademie Sachsen 2008 nach Studienbereichen  
und Studienakademien

Studienbereich	insgesamt = weiblich =	i w	Insgesamt	Studierende im ... Studienjahr			
				1.	2.	3.	darunter Wiederholer
<b>Staatliche Studienakademie Glauchau</b>							
Technik	i		706	279	226	201	1
	w		114	41	39	34	-
Wirtschaft	i		561	197	181	183	2
	w		264	81	92	91	-
<b>Zusammen</b>	<b>i</b>		<b>1 267</b>	<b>476</b>	<b>407</b>	<b>384</b>	<b>3</b>
	<b>w</b>		<b>378</b>	<b>122</b>	<b>131</b>	<b>125</b>	<b>-</b>
<b>Staatliche Studienakademie Leipzig</b>							
Technik	i		145	66	56	23	-
	w		12	7	4	1	-
Wirtschaft	i		399	139	144	116	2
	w		266	91	95	80	1
<b>Zusammen</b>	<b>i</b>		<b>544</b>	<b>205</b>	<b>200</b>	<b>139</b>	<b>2</b>
	<b>w</b>		<b>278</b>	<b>98</b>	<b>99</b>	<b>81</b>	<b>1</b>
<b>Staatliche Studienakademie Plauen</b>							
Technik	i		69	25	25	19	-
	w		19	6	8	5	-
Wirtschaft	i		214	72	73	69	-
	w		159	55	52	52	-
<b>Zusammen</b>	<b>i</b>		<b>283</b>	<b>97</b>	<b>98</b>	<b>88</b>	<b>-</b>
	<b>w</b>		<b>178</b>	<b>61</b>	<b>60</b>	<b>57</b>	<b>-</b>
<b>Staatliche Studienakademie Riesa</b>							
Technik	i		342	149	118	75	4
	w		93	32	36	25	-
Wirtschaft	i		308	128	91	89	-
	w		192	88	57	47	-
<b>Zusammen</b>	<b>i</b>		<b>650</b>	<b>277</b>	<b>209</b>	<b>164</b>	<b>4</b>
	<b>w</b>		<b>285</b>	<b>120</b>	<b>93</b>	<b>72</b>	<b>-</b>



## 2. Studierende an der Berufsakademie Sachsen 2008 nach Studienrichtungen bzw. Studiengängen, angestrebtem Abschluss und Studienakademien

Angestrebter Abschluss Studienrichtung bzw. Studiengang	insgesamt = i weiblich = w	Insgesamt	Staatliche Studienakademie ...						
			Bautzen	Breitenbrunn	Dresden	Glauchau	Leipzig	Plauen	Riesa
<b>Sozialwesen</b>									
<b>Angestrebter Abschluss</b>	<b>i</b>	<b>216</b>	-	<b>216</b>	-	-	-	-	-
<b>Diplom (BA)</b>	<b>w</b>	<b>175</b>	-	<b>175</b>	-	-	-	-	-
Kinder- und Jugendhilfe	i	130	-	130	-	-	-	-	-
	w	101	-	101	-	-	-	-	-
Hilfen zur Erziehung	i	74	-	74	-	-	-	-	-
	w	59	-	59	-	-	-	-	-
Jugendarbeit/Jugendsozialarbeit	i	56	-	56	-	-	-	-	-
	w	42	-	42	-	-	-	-	-
Sozialarbeit und Gesundheit	i	86	-	86	-	-	-	-	-
	w	74	-	74	-	-	-	-	-
Arbeit mit behinderten Menschen	i	54	-	54	-	-	-	-	-
	w	47	-	47	-	-	-	-	-
Soziale Arbeit in der Verwaltung/Soziale Dienste	i	32	-	32	-	-	-	-	-
	w	27	-	27	-	-	-	-	-
<b>Angestrebter Abschluss</b>	<b>i</b>	<b>146</b>	-	<b>146</b>	-	-	-	-	-
<b>Bachelor</b>	<b>w</b>	<b>121</b>	-	<b>121</b>	-	-	-	-	-
Kinder- und Jugendhilfe	i	116	-	116	-	-	-	-	-
	w	95	-	95	-	-	-	-	-
Hilfen zur Erziehung	i	29	-	29	-	-	-	-	-
	w	21	-	21	-	-	-	-	-
Soziale Arbeit in der Elementarpädagogik	i	87	-	87	-	-	-	-	-
	w	74	-	74	-	-	-	-	-
Sozialarbeit und Gesundheit	i	30	-	30	-	-	-	-	-
Soziale Arbeit in der Verwaltung/Soziale Dienste	w	26	-	26	-	-	-	-	-
<b>Zusammen</b>	<b>i</b>	<b>362</b>	-	<b>362</b>	-	-	-	-	-
	<b>w</b>	<b>296</b>	-	<b>296</b>	-	-	-	-	-
<b>Technik</b>									
<b>Angestrebter Abschluss</b>	<b>i</b>	<b>1 518</b>	<b>373</b>	-	<b>323</b>	<b>389</b>	<b>145</b>	<b>69</b>	<b>219</b>
<b>Diplom (BA)</b>	<b>w</b>	<b>231</b>	<b>63</b>	-	<b>55</b>	<b>61</b>	<b>12</b>	<b>19</b>	<b>21</b>
Bauingenieurwesen	i	129	-	-	-	129	-	-	-
	w	34	-	-	-	34	-	-	-
Hochbau	i	94	-	-	-	94	-	-	-
	w	27	-	-	-	27	-	-	-
Straßen-, Ingenieur- und Tiefbau	i	35	-	-	-	35	-	-	-
	w	7	-	-	-	7	-	-	-

Noch: 2. Studierende an der Berufsakademie Sachsen 2008 nach Studienrichtungen bzw. Studiengängen, angestrebtem Abschluss und Studienakademien

Angestrebter Abschluss Studienrichtung bzw. Studiengang	insgesamt = i weiblich = w	Insgesamt	Staatliche Studienakademie ...						
			Bautzen	Breitenbrunn	Dresden	Glauchau	Leipzig	Plauen	Riesa
noch: Technik									
Noch: Angestrebter Abschluss									
Diplom (BA)									
Elektrotechnik	i	128	128	-	-	-	-	-	-
	w	7	7	-	-	-	-	-	-
Automatisierungstechnik	i	65	65	-	-	-	-	-	-
	w	4	4	-	-	-	-	-	-
Elektrische Energietechnik/ Gebäudetechnik	i	51	51	-	-	-	-	-	-
	w	1	1	-	-	-	-	-	-
Kommunikationstechnik	i	12	12	-	-	-	-	-	-
	w	2	2	-	-	-	-	-	-
Holztechnik	i	44	-	-	44	-	-	-	-
	w	9	-	-	9	-	-	-	-
Holzbau/Bauelemente	i	21	-	-	21	-	-	-	-
	w	4	-	-	4	-	-	-	-
Möbel- und Innenausbau	i	23	-	-	23	-	-	-	-
	w	5	-	-	5	-	-	-	-
Informationstechnik	i	317	-	-	134	102	81	-	-
	w	16	-	-	5	8	3	-	-
Informatik	i	81	-	-	-	-	81	-	-
	w	3	-	-	-	-	3	-	-
Mobile Kommunikation	i	5	-	-	-	5	-	-	-
	w	1	-	-	-	1	-	-	-
Netzwerk- und Medientechnik	i	190	-	-	134	56	-	-	-
	w	8	-	-	5	3	-	-	-
Prozessinformatik	i	41	-	-	-	41	-	-	-
	w	4	-	-	-	4	-	-	-
Instandhaltung/Service- management									
Service Engineering	i	64	-	-	-	-	64	-	-
	w	9	-	-	-	-	9	-	-
Maschinenbau	i	137	-	-	-	-	-	-	137
	w	14	-	-	-	-	-	-	14
Maschinenbau	i	128	-	-	-	-	-	-	128
	w	13	-	-	-	-	-	-	13
Metallbau	i	9	-	-	-	-	-	-	9
	w	1	-	-	-	-	-	-	1
Medienproduktion									
Medienproduktion	i	145	-	-	145	-	-	-	-
	w	41	-	-	41	-	-	-	-

Noch: 2. Studierende an der Berufsakademie Sachsen 2008 nach Studienrichtungen bzw. Studiengängen, angestrebtem Abschluss und Studienakademien

Angestrebter Abschluss Studienrichtung bzw. Studiengang	insgesamt = i weiblich = w	Insgesamt	Staatliche Studienakademie ...						
			Bautzen	Breitenbrunn	Dresden	Glauchau	Leipzig	Plauen	Riesa
noch: Technik									
Noch: Angestrebter Abschluss									
Diplom (BA)									
Medizintechnik	i	92	92	-	-	-	-	-	-
Medizintechnik	w	34	34	-	-	-	-	-	-
Technisches Management	i	69	-	-	-	-	-	69	-
Technisches Management	w	19	-	-	-	-	-	19	-
Versorgungs- und Umwelttechnik	i	240	-	-	-	158	-	-	82
Versorgungs- und Umwelttechnik	w	26	-	-	-	19	-	-	7
Technisches Gebäudemanagement	i	108	-	-	-	108	-	-	-
Technisches Gebäudemanagement	w	14	-	-	-	14	-	-	-
Technische Gebäudesysteme	i	79	-	-	-	-	-	-	79
Technische Gebäudesysteme	w	6	-	-	-	-	-	-	6
Versorgungs- und Umwelttechnik	i	53	-	-	-	50	-	-	3
Versorgungs- und Umwelttechnik	w	6	-	-	-	5	-	-	1
Wirtschaftsingenieurwesen	i	153	153	-	-	-	-	-	-
Wirtschaftsingenieurwesen	w	22	22	-	-	-	-	-	-
<b>Angestrebter Abschluss Bachelor</b>	<b>i</b>	<b>519</b>	<b>-</b>	<b>-</b>	<b>79</b>	<b>317</b>	<b>-</b>	<b>-</b>	<b>123</b>
<b>Angestrebter Abschluss Bachelor</b>	<b>w</b>	<b>136</b>	<b>-</b>	<b>-</b>	<b>11</b>	<b>53</b>	<b>-</b>	<b>-</b>	<b>72</b>
Automotive	i	99	-	-	-	99	-	-	-
Automotive	w	26	-	-	-	26	-	-	-
Holztechnik	i	79	-	-	79	-	-	-	-
Holztechnik	w	11	-	-	11	-	-	-	-
Holzbau/Bauelemente	i	1	-	-	1	-	-	-	-
Holzbau/Bauelemente	w	-	-	-	-	-	-	-	-
Holz- und Holzwerkstofftechnik	i	78	-	-	78	-	-	-	-
Holz- und Holzwerkstofftechnik	w	11	-	-	11	-	-	-	-
Industrielle Produktion	i	218	-	-	-	218	-	-	-
Industrielle Produktion	w	27	-	-	-	27	-	-	-
Fertigungsmesstechnik/Qualitätsmanagement	i	70	-	-	-	70	-	-	-
Fertigungsmesstechnik/Qualitätsmanagement	w	18	-	-	-	18	-	-	-
Produktionstechnik	i	148	-	-	-	148	-	-	-
Produktionstechnik	w	9	-	-	-	9	-	-	-

Noch: 2. Studierende an der Berufsakademie Sachsen 2008 nach Studienrichtungen bzw. Studiengängen, angestrebtem Abschluss und Studienakademien

Angestrebter Abschluss Studienrichtung bzw. Studiengang	insgesamt = i weiblich = w	Insgesamt	Staatliche Studienakademie ...						
			Bautzen	Breitenbrunn	Dresden	Glauchau	Leipzig	Plauen	Riesa
noch: Technik									
Noch: Angestrebter Abschluss									
Bachelor									
Labor- und Verfahrenstechnik	i	123	-	-	-	-	-	-	123
	w	72	-	-	-	-	-	-	72
Biotechnik	i	65	-	-	-	-	-	-	65
	w	46	-	-	-	-	-	-	46
Strahlentechnik	i	16	-	-	-	-	-	-	16
	w	7	-	-	-	-	-	-	7
Umwelttechnik	i	42	-	-	-	-	-	-	42
	w	19	-	-	-	-	-	-	19
<b>Zusammen</b>	<b>i</b>	<b>2 037</b>	<b>373</b>	<b>-</b>	<b>402</b>	<b>706</b>	<b>145</b>	<b>69</b>	<b>342</b>
	<b>w</b>	<b>367</b>	<b>63</b>	<b>-</b>	<b>66</b>	<b>114</b>	<b>12</b>	<b>19</b>	<b>93</b>
Wirtschaft									
<b>Angestrebter Abschluss</b>	<b>i</b>	<b>1 418</b>	<b>272</b>	<b>276</b>	<b>579</b>	<b>75</b>	<b>2</b>	<b>214</b>	<b>-</b>
<b>Diplom (BA)</b>	<b>w</b>	<b>955</b>	<b>160</b>	<b>227</b>	<b>362</b>	<b>46</b>	<b>1</b>	<b>159</b>	<b>-</b>
Bankwirtschaft									
Bankwirtschaft	i	75	-	-	74	1	-	-	-
	w	51	-	-	51	-	-	-	-
Bauwirtschaft									
Bauwirtschaft	i	16	-	-	-	16	-	-	-
	w	7	-	-	-	7	-	-	-
Finanzmanagement									
Finanzmanagement	i	88	88	-	-	-	-	-	-
	w	49	49	-	-	-	-	-	-
Gesundheits- und Sozialmanagement									
Gesundheits- und Sozialmanagement	i	137	-	-	-	-	-	137	-
	w	115	-	-	-	-	-	115	-
Handel									
Handel	i	273	-	-	197	-	-	76	-
	w	159	-	-	115	-	-	44	-
Industrie									
Industrie	i	186	-	67	119	-	-	-	-
	w	128	-	45	83	-	-	-	-
Management im Gesundheitswesen									
Management im Gesundheitswesen	i	1	-	-	-	-	-	1	-
	w	-	-	-	-	-	-	-	-

Noch: 2. Studierende an der Berufsakademie Sachsen 2008 nach Studienrichtungen bzw. Studiengängen, angestrebtem Abschluss und Studienakademien

Angestrebter Abschluss Studienrichtung bzw. Studiengang	insgesamt = i weiblich = w	Insge- samt	Staatliche Studienakademie ...						
			Bautzen	Breiten- brunn	Dresden	Glauchau	Leipzig	Plauen	Riesa
noch: Wirtschaft									
Noch: Angestrebter Abschluss									
Diplom (BA)									
Mittelständische Wirtschaft									
Mittelständische Wirtschaft	i	58	-	-	-	58	-	-	-
	w	39	-	-	-	39	-	-	-
Öffentliche Wirtschaft									
Öffentliche Wirtschaft	i	113	113	-	-	-	-	-	-
	w	91	91	-	-	-	-	-	-
Steuerberatung/ Prüfungswesen									
Steuerberatung/ Prüfungswesen	i	122	-	-	120	-	2	-	-
	w	85	-	-	84	-	1	-	-
Tourismuswirtschaft									
Tourismuswirtschaft	i	209	-	209	-	-	-	-	-
	w	182	-	182	-	-	-	-	-
Versicherungswirtschaft									
Versicherungswirtschaft	i	69	-	-	69	-	-	-	-
	w	29	-	-	29	-	-	-	-
Wirtschaftsinformatik									
Wirtschaftsinformatik	i	71	71	-	42	40	-	-	-
	w	20	20	-	5	2	-	-	-
<b>Angestrebter Abschluss</b>	<b>i</b>	<b>1 393</b>	<b>-</b>	<b>-</b>	<b>202</b>	<b>486</b>	<b>397</b>	<b>-</b>	<b>308</b>
<b>Bachelor</b>	<b>w</b>	<b>734</b>	<b>-</b>	<b>-</b>	<b>59</b>	<b>218</b>	<b>265</b>	<b>-</b>	<b>192</b>
Agrarmanagement									
Agrarmanagement	i	29	-	-	29	-	-	-	-
	w	15	-	-	15	-	-	-	-
Bank									
Bank	i	106	-	-	-	106	-	-	-
	w	62	-	-	-	62	-	-	-
Bauwirtschaft									
Bauwirtschaft	i	41	-	-	-	41	-	-	-
	w	15	-	-	-	15	-	-	-
Dienstleistungs- und Marketingmanagement									
Marketingmanagement	i	308	-	-	-	-	-	-	308
	w	192	-	-	-	-	-	-	192
Handel und Dienst- leistungsmanagement									
Handel und Dienst- leistungsmanagement	i	257	-	-	-	-	-	-	257
	w	157	-	-	-	-	-	-	157
Sportmanagement und Eventmarketing									
Sportmanagement und Eventmarketing	i	51	-	-	-	-	-	-	51
	w	35	-	-	-	-	-	-	35

Noch: 2. Studierende an der Berufsakademie Sachsen 2008 nach Studienrichtungen bzw. Studiengängen, angestrebtem Abschluss und Studienakademien

Angestrebter Abschluss Studienrichtung bzw. Studiengang	insgesamt = i weiblich = w	Insgesamt	Staatliche Studienakademie ...						
			Bautzen	Breitenbrunn	Dresden	Glauchau	Leipzig	Plauen	Riesa
noch: Wirtschaft									
Noch: Angestrebter Abschluss									
Bachelor									
Interdisziplinäres Finanzmanagement	i	397	-	-	-	-	397	-	-
	w	265	-	-	-	-	265	-	-
Bankwirtschaft	i	108	-	-	-	-	108	-	-
	w	70	-	-	-	-	70	-	-
Immobilienwirtschaft	i	180	-	-	-	-	180	-	-
	w	114	-	-	-	-	114	-	-
Steuerberatung/Wirtschaftsprüfung	i	109	-	-	-	-	109	-	-
	w	81	-	-	-	-	81	-	-
Mittelständische Wirtschaft									
Mittelständische Wirtschaft	i	128	-	-	-	128	-	-	-
	w	72	-	-	-	72	-	-	-
Spedition, Transport und Logistik									
Spedition, Transport und Logistik	i	114	-	-	-	114	-	-	-
	w	49	-	-	-	49	-	-	-
Versicherungswirtschaft									
Versicherungswirtschaft	i	50	-	-	50	-	-	-	-
	w	25	-	-	25	-	-	-	-
Wirtschaftsinformatik									
Wirtschaftsinformatik	i	220	-	-	123	97	-	-	-
	w	39	-	-	19	20	-	-	-
<b>Zusammen</b>	<b>i</b>	<b>2 811</b>	<b>272</b>	<b>276</b>	<b>781</b>	<b>561</b>	<b>399</b>	<b>214</b>	<b>308</b>
	<b>w</b>	<b>1 689</b>	<b>160</b>	<b>227</b>	<b>421</b>	<b>264</b>	<b>266</b>	<b>159</b>	<b>192</b>
<b>Insgesamt</b>	<b>i</b>	<b>5 210</b>	<b>645</b>	<b>638</b>	<b>1 183</b>	<b>1 267</b>	<b>544</b>	<b>283</b>	<b>650</b>
	<b>w</b>	<b>2 352</b>	<b>223</b>	<b>523</b>	<b>487</b>	<b>378</b>	<b>278</b>	<b>178</b>	<b>285</b>

### 3. Studierende an der Berufsakademie Sachsen 2008 nach Studienrichtungen bzw. Studiengängen, angestrebtem Abschluss und Studienjahren

Angestrebter Abschluss Studienrichtung bzw. Studiengang	insgesamt = i weiblich = w	Insgesamt	Studierende im ... Studienjahr		
			1.	2.	3.
<b>Sozialwesen</b>					
<b>Angestrebter Abschluss Diplom (BA)</b>	<b>i</b>	<b>216</b>	-	<b>111</b>	<b>105</b>
	<b>w</b>	<b>175</b>	-	<b>92</b>	<b>83</b>
Kinder- und Jugendhilfe	i	130	-	56	74
	w	101	-	45	56
Hilfen zur Erziehung	i	74	-	28	46
	w	59	-	23	36
Jugendarbeit/Jugendsozialarbeit	i	56	-	28	28
	w	42	-	22	20
Sozialarbeit und Gesundheit	i	86	-	55	31
	w	74	-	47	27
Arbeit mit behinderten Menschen	i	54	-	28	26
	w	47	-	24	23
Soziale Arbeit in der Verwaltung/ Soziale Dienste	i	32	-	27	5
	w	27	-	23	4
<b>Angestrebter Abschluss Bachelor</b>	<b>i</b>	<b>146</b>	<b>89</b>	<b>24</b>	<b>33</b>
	<b>w</b>	<b>121</b>	<b>71</b>	<b>22</b>	<b>28</b>
Kinder- und Jugendhilfe	i	116	59	24	33
	w	95	45	22	28
Hilfen zur Erziehung	i	29	29	-	-
	w	21	21	-	-
Soziale Arbeit in der Elementarpädagogik	i	87	30	24	33
	w	74	24	22	28
Sozialarbeit und Gesundheit Soziale Arbeit in der Verwaltung/ Soziale Dienste	i	30	30	-	-
	w	26	26	-	-
<b>Zusammen</b>	<b>i</b>	<b>362</b>	<b>89</b>	<b>135</b>	<b>138</b>
	<b>w</b>	<b>296</b>	<b>71</b>	<b>114</b>	<b>111</b>
<b>Technik</b>					
<b>Angestrebter Abschluss Diplom (BA)</b>	<b>i</b>	<b>1 518</b>	<b>610</b>	<b>482</b>	<b>426</b>
	<b>w</b>	<b>231</b>	<b>78</b>	<b>80</b>	<b>73</b>
Bauingenieurwesen	i	129	53	44	32
	w	34	13	11	10
Hochbau	i	94	36	33	25
	w	27	12	7	8
Straßen-, Ingenieur- und Tiefbau	i	35	17	11	7
	w	7	1	4	2

Noch: 3. Studierende an der Berufsakademie Sachsen 2008 nach Studienrichtungen bzw. Studiengängen, angestrebtem Abschluss und Studienjahren

Angestrebter Abschluss Studienrichtung bzw. Studiengang	insgesamt = i weiblich = w	Insgesamt	Studierende im ... Studienjahr		
			1.	2.	3.
noch: Technik					
Noch: Angestrebter Abschluss Diplom (BA)					
Elektrotechnik	i	128	46	44	38
	w	7	4	1	2
Automatisierungstechnik	i	65	22	26	17
	w	4	3	-	1
Elektrische Energietechnik/Gebäudetechnik	i	51	21	15	15
	w	1	-	1	-
Kommunikationstechnik	i	12	3	3	6
	w	2	1	-	1
Holztechnik	i	44	10	-	34
	w	9	-	-	9
Holzbau/Bauelemente	i	21	10	-	11
	w	4	-	-	4
Möbel- und Innenausbau	i	23	-	-	23
	w	5	-	-	5
Informationstechnik	i	317	124	109	84
	w	16	9	4	3
Informatik	i	81	36	34	11
	w	3	2	1	-
Mobile Kommunikation	i	5	-	-	5
	w	1	-	-	1
Netzwerk- und Medientechnik	i	190	69	65	56
	w	8	3	3	2
Prozessinformatik	i	41	19	10	12
	w	4	4	-	-
Instandhaltung/Service Engineering	i	64	30	22	12
	w	9	5	3	1
Maschinenbau	i	137	70	48	19
	w	14	6	6	2
Maschinenbau	i	128	61	48	19
	w	13	5	6	2
Metallbau	i	9	9	-	-
	w	1	1	-	-
Medienproduktion	i	145	43	41	61
	w	41	9	11	21



Noch: 3. Studierende an der Berufsakademie Sachsen 2008 nach Studienrichtungen bzw. Studiengängen, angestrebtem Abschluss und Studienjahren

Angestrebter Abschluss Studienrichtung bzw. Studiengang	insgesamt = i weiblich = w	Insgesamt	Studierende im ... Studienjahr		
			1.	2.	3.
noch: Technik					
Noch: Angestrebter Abschluss Diplom (BA)					
Medizintechnik	i	92	33	27	32
Medizintechnik	w	34	8	15	11
Technisches Management	i	69	25	25	19
Technisches Management	w	19	6	8	5
Versorgungs- und Umwelttechnik	i	240	93	72	75
Versorgungs- und Umwelttechnik	w	26	9	11	6
Technisches Gebäudemanagement	i	108	58	50	-
Technisches Gebäudemanagement	w	14	5	9	-
Technische Gebäudesysteme	i	79	35	22	22
Technische Gebäudesysteme	w	6	4	2	-
Versorgungs- und Umwelttechnik	i	53	-	-	53
Versorgungs- und Umwelttechnik	w	6	-	-	6
Wirtschaftsingenieurwesen	i	153	83	50	20
Wirtschaftsingenieurwesen	w	22	9	10	3
<b>Angestrebter Abschluss Bachelor</b>	<b>i</b>	<b>519</b>	<b>216</b>	<b>188</b>	<b>115</b>
<b>Angestrebter Abschluss Bachelor</b>	<b>w</b>	<b>136</b>	<b>47</b>	<b>49</b>	<b>40</b>
Automotive	i	99	37	32	30
Automotive	w	26	8	9	9
Holztechnik	i	79	42	37	-
Holztechnik	w	11	8	3	-
Holzbau/Bauelemente	i	1	-	1	-
Holzbau/Bauelemente	w	-	-	-	-
Holz- und Holzwerkstoff- technik	i	78	42	36	-
Holz- und Holzwerkstoff- technik	w	11	8	3	-
Industrielle Produktion	i	218	93	71	54
Industrielle Produktion	w	27	9	9	9
Fertigungsmesstechnik/ Qualitätsmanagement	i	70	29	22	19
Fertigungsmesstechnik/ Qualitätsmanagement	w	18	7	5	6
Produktionstechnik	i	148	64	49	35
Produktionstechnik	w	9	2	4	3

Noch: 3. Studierende an der Berufsakademie Sachsen 2008 nach Studienrichtungen bzw. Studiengängen, angestrebtem Abschluss und Studienjahren

Angestrebter Abschluss Studienrichtung bzw. Studiengang	insgesamt = i weiblich = w	Insgesamt	Studierende im ... Studienjahr		
			1.	2.	3.
noch: Technik					
Noch: Angestrebter Abschluss Bachelor					
Labor- und Verfahrenstechnik	i	123	44	48	31
	w	72	22	28	22
Biotechnik	i	65	21	25	19
	w	46	14	18	14
Strahlentechnik	i	16	4	8	4
	w	7	2	2	3
Umweltechnik	i	42	19	15	8
	w	19	6	8	5
<b>Zusammen</b>	<b>i</b>	<b>2 037</b>	<b>826</b>	<b>670</b>	<b>541</b>
	<b>w</b>	<b>367</b>	<b>125</b>	<b>129</b>	<b>113</b>
Wirtschaft					
<b>Angestrebter Abschluss Diplom (BA)</b>	<b>i</b>	<b>1 418</b>	<b>465</b>	<b>445</b>	<b>508</b>
	<b>w</b>	<b>955</b>	<b>319</b>	<b>303</b>	<b>333</b>
Bankwirtschaft					
Bankwirtschaft	i	75	29	25	21
	w	51	21	17	13
Bauwirtschaft					
Bauwirtschaft	i	16	-	-	16
	w	7	-	-	7
Finanzmanagement					
Finanzmanagement	i	88	26	31	31
	w	49	15	19	15
Gesundheits- und Sozialmanagement					
Gesundheits- und Sozialmanagement	i	137	48	46	43
	w	115	43	36	36
Handel					
Handel	i	273	100	90	83
	w	159	58	53	48
Industrie					
Industrie	i	186	80	50	56
	w	128	56	36	36
Management im Gesundheitswesen					
Management im Gesundheitswesen	i	1	-	-	1
	w	-	-	-	-

Noch: 3. Studierende an der Berufsakademie Sachsen 2008 nach Studienrichtungen bzw. Studiengängen, angestrebtem Abschluss und Studienjahren

Angestrebter Abschluss Studienrichtung bzw. Studiengang	insgesamt = i weiblich = w	Insgesamt	Studierende im ... Studienjahr		
			1.	2.	3.
noch: Wirtschaft					
Noch: Angestrebter Abschluss Diplom (BA)					
Mittelständische Wirtschaft					
Mittelständische Wirtschaft	i	58	-	-	58
	w	39	-	-	39
Öffentliche Wirtschaft					
Öffentliche Wirtschaft	i	113	40	41	32
	w	91	32	34	25
Steuerberatung/Prüfungswesen					
Steuerberatung/Prüfungswesen	i	122	41	44	37
	w	85	23	34	28
Tourismuswirtschaft					
Tourismuswirtschaft	i	209	77	64	68
	w	182	63	55	64
Versicherungswirtschaft					
Versicherungswirtschaft	i	69	-	29	40
	w	29	-	12	17
Wirtschaftsinformatik					
Wirtschaftsinformatik	i	71	24	25	22
	w	20	8	7	5
<b>Angestrebter Abschluss Bachelor</b>	<b>i</b>	<b>1 393</b>	<b>584</b>	<b>469</b>	<b>340</b>
	<b>w</b>	<b>734</b>	<b>303</b>	<b>255</b>	<b>176</b>
Agrarmanagement					
Agrarmanagement	i	29	20	9	-
	w	15	8	7	-
Bank					
Bank	i	106	39	32	35
	w	62	23	18	21
Bauwirtschaft					
Bauwirtschaft	i	41	20	21	-
	w	15	5	10	-
Dienstleistungs- und Marketing- management	i	308	128	91	89
	w	192	88	57	47
Handel und Dienstleistungs- management	i	257	128	90	39
	w	157	88	56	13
Sportmanagement und Eventmarketing	i	51	-	1	50
	w	35	-	1	34

Noch: 3. Studierende an der Berufsakademie Sachsen 2008 nach Studienrichtungen bzw. Studiengängen, angestrebtem Abschluss und Studienjahren

Angestrebter Abschluss Studienrichtung bzw. Studiengang	insgesamt = i weiblich = w	Insgesamt	Studierende im ... Studienjahr		
			1.	2.	3.
noch: Wirtschaft					
Noch: Angestrebter Abschluss Bachelor					
Interdisziplinäres Finanzmanagement	i	397	139	144	114
	w	265	91	95	79
Bankwirtschaft	i	108	39	37	32
	w	70	26	21	23
Immobilienwirtschaft	i	180	69	62	49
	w	114	40	44	30
Steuerberatung/Wirtschaftsprüfung	i	109	31	45	33
	w	81	25	30	26
Mittelständische Wirtschaft	i	128	68	60	-
	w	72	34	38	-
Spedition, Transport und Logistik	i	114	39	35	40
	w	49	14	17	18
Versicherungswirtschaft	i	50	50	-	-
	w	25	25	-	-
Wirtschaftsinformatik	i	220	81	77	62
	w	39	15	13	11
<b>Zusammen</b>	<b>i</b>	<b>2 811</b>	<b>1 049</b>	<b>914</b>	<b>848</b>
	<b>w</b>	<b>1 689</b>	<b>622</b>	<b>558</b>	<b>509</b>
<b>Insgesamt</b>	<b>i</b>	<b>5 210</b>	<b>1 964</b>	<b>1 719</b>	<b>1 527</b>
	<b>w</b>	<b>2 352</b>	<b>818</b>	<b>801</b>	<b>733</b>

### 3.1 Studierende an der Staatlichen Studienakademie Bautzen 2008 nach Studienrichtungen bzw. Studiengängen, angestrebtem Abschluss und Studienjahren

Angestrebter Abschluss Studienrichtung bzw. Studiengang	insgesamt = i weiblich = w	Insgesamt	Studierende im ... Studienjahr		
			1.	2.	3.
<b>Technik</b>					
<b>Angestrebter Abschluss Diplom (BA)</b>	<b>i</b>	<b>373</b>	<b>162</b>	<b>121</b>	<b>90</b>
	<b>w</b>	<b>63</b>	<b>21</b>	<b>26</b>	<b>16</b>
Elektrotechnik	i	128	46	44	38
	w	7	4	1	2
Automatisierungstechnik	i	65	22	26	17
	w	4	3	-	1
Elektrische Energietechnik/Gebäudetechnik	i	51	21	15	15
	w	1	-	1	-
Kommunikationstechnik	i	12	3	3	6
	w	2	1	-	1
Medizintechnik					
Medizintechnik	i	92	33	27	32
	w	34	8	15	11
Wirtschaftsingenieurwesen					
Wirtschaftsingenieurwesen	i	153	83	50	20
	w	22	9	10	3
<b>Zusammen</b>	<b>i</b>	<b>373</b>	<b>162</b>	<b>121</b>	<b>90</b>
	<b>w</b>	<b>63</b>	<b>21</b>	<b>26</b>	<b>16</b>
<b>Wirtschaft</b>					
<b>Angestrebter Abschluss Diplom (BA)</b>	<b>i</b>	<b>272</b>	<b>90</b>	<b>97</b>	<b>85</b>
	<b>w</b>	<b>160</b>	<b>55</b>	<b>60</b>	<b>45</b>
Finanzmanagement					
Finanzmanagement	i	88	26	31	31
	w	49	15	19	15
Öffentliche Wirtschaft					
Öffentliche Wirtschaft	i	113	40	41	32
	w	91	32	34	25
Wirtschaftsinformatik					
Wirtschaftsinformatik	i	71	24	25	22
	w	20	8	7	5
<b>Zusammen</b>	<b>i</b>	<b>272</b>	<b>90</b>	<b>97</b>	<b>85</b>
	<b>w</b>	<b>160</b>	<b>55</b>	<b>60</b>	<b>45</b>
<b>Insgesamt</b>	<b>i</b>	<b>645</b>	<b>252</b>	<b>218</b>	<b>175</b>
	<b>w</b>	<b>223</b>	<b>76</b>	<b>86</b>	<b>61</b>

### 3.2 Studierende an der Staatlichen Studienakademie Breitenbrunn 2008 nach Studienrichtungen bzw. Studiengängen, angestrebtem Abschluss und Studienjahren

Angestrebter Abschluss Studienrichtung bzw. Studiengang	insgesamt = i weiblich = w	Insgesamt	Studierende im ... Studienjahr		
			1.	2.	3.
<b>Sozialwesen</b>					
<b>Angestrebter Abschluss Diplom (BA)</b>	<b>i</b>	<b>216</b>	-	<b>111</b>	<b>105</b>
	<b>w</b>	<b>175</b>	-	<b>92</b>	<b>83</b>
Kinder- und Jugendhilfe	i	130	-	56	74
	w	101	-	45	56
Hilfen zur Erziehung	i	74	-	28	46
	w	59	-	23	36
Jugendarbeit/Jugendsozialarbeit	i	56	-	28	28
	w	42	-	22	20
Sozialarbeit und Gesundheit	i	86	-	55	31
	w	74	-	47	27
Arbeit mit behinderten Menschen	i	54	-	28	26
	w	47	-	24	23
Soziale Arbeit in der Verwaltung/ Soziale Dienste	i	32	-	27	5
	w	27	-	23	4
<b>Angestrebter Abschluss Bachelor</b>	<b>i</b>	<b>146</b>	<b>89</b>	<b>24</b>	<b>33</b>
	<b>w</b>	<b>121</b>	<b>71</b>	<b>22</b>	<b>28</b>
Kinder- und Jugendhilfe	i	116	59	24	33
	w	95	45	22	28
Kinder- und Jugendhilfe	i	29	29	-	-
	w	21	21	-	-
Soziale Arbeit in der Elementarpädagogik	i	87	30	24	33
	w	74	24	22	28
Sozialarbeit und Gesundheit Soziale Arbeit in der Verwaltung/ Soziale Dienste	i	30	30	-	-
	w	26	26	-	-
<b>Zusammen</b>	<b>i</b>	<b>362</b>	<b>89</b>	<b>135</b>	<b>138</b>
	<b>w</b>	<b>296</b>	<b>71</b>	<b>114</b>	<b>111</b>
<b>Wirtschaft</b>					
<b>Angestrebter Abschluss Diplom (BA)</b>	<b>i</b>	<b>276</b>	<b>101</b>	<b>81</b>	<b>94</b>
	<b>w</b>	<b>227</b>	<b>80</b>	<b>65</b>	<b>82</b>
Industrie					
Industrie	i	67	24	17	26
	w	45	17	10	18
Tourismuswirtschaft					
Tourismuswirtschaft	i	209	77	64	68
	w	182	63	55	64
<b>Zusammen</b>	<b>i</b>	<b>276</b>	<b>101</b>	<b>81</b>	<b>94</b>
	<b>w</b>	<b>227</b>	<b>80</b>	<b>65</b>	<b>82</b>
<b>Insgesamt</b>	<b>i</b>	<b>638</b>	<b>190</b>	<b>216</b>	<b>232</b>
	<b>w</b>	<b>523</b>	<b>151</b>	<b>179</b>	<b>193</b>

### 3.3 Studierende an der Staatlichen Studienakademie Dresden 2008 nach Studienrichtungen bzw. Studiengängen, angestrebtem Abschluss und Studienjahren

Angestrebter Abschluss Studienrichtung bzw. Studiengang	insgesamt = i weiblich = w	Insgesamt	Studierende im ... Studienjahr		
			1.	2.	3.
<b>Technik</b>					
<b>Angestrebter Abschluss Diplom (BA)</b>	<b>i</b>	<b>323</b>	<b>103</b>	<b>87</b>	<b>133</b>
	<b>w</b>	<b>55</b>	<b>10</b>	<b>13</b>	<b>32</b>
Holztechnik	i	44	10	-	34
	w	9	-	-	9
Holzbau/Bauelemente	i	21	10	-	11
	w	4	-	-	4
Möbel- und Innenausbau	i	23	-	-	23
	w	5	-	-	5
Informationstechnik					
Netzwerk- und Medientechnik	i	134	50	46	38
	w	5	1	2	2
Medienproduktion					
Medienproduktion	i	145	43	41	61
	w	41	9	11	21
<b>Angestrebter Abschluss Bachelor</b>	<b>i</b>	<b>37</b>	<b>37</b>	<b>-</b>	<b>-</b>
	<b>w</b>	<b>3</b>	<b>3</b>	<b>-</b>	<b>-</b>
Holztechnik	i	79	42	37	-
	w	11	8	3	-
Holz- und Holzwerkstofftechnik	i	78	42	36	-
	w	11	8	3	-
Holzbau/Bauelemente	i	1	-	1	-
	w	-	-	-	-
<b>Zusammen</b>	<b>i</b>	<b>402</b>	<b>145</b>	<b>124</b>	<b>133</b>
	<b>w</b>	<b>66</b>	<b>18</b>	<b>16</b>	<b>32</b>
<b>Wirtschaft</b>					
<b>Angestrebter Abschluss Diplom (BA)</b>	<b>i</b>	<b>579</b>	<b>202</b>	<b>194</b>	<b>183</b>
	<b>w</b>	<b>362</b>	<b>129</b>	<b>126</b>	<b>107</b>
Bankwirtschaft					
Bankwirtschaft	i	74	29	25	20
	w	51	21	17	13
Handel					
Handel	i	197	76	63	58
	w	115	46	37	32
Industrie					
Industrie	i	119	56	33	30
	w	83	39	26	18

Noch: 3.3 Studierende an der Staatlichen Studienakademie Dresden 2008 nach  
Studienrichtungen bzw. Studiengängen, angestrebtem Abschluss und Studienjahren

Angestrebter Abschluss Studienrichtung bzw. Studiengang	insgesamt = i weiblich = w	Insgesamt	Studierende im ... Studienjahr		
			1.	2.	3.
noch: Wirtschaft					
Noch: Angestrebter Abschluss Diplom (BA)					
Steuerberatung und Prüfungswesen	i	120	41	44	35
Steuerberatung und Prüfungswesen	w	84	23	34	27
Versicherungswirtschaft	i	69	-	29	40
Versicherungswirtschaft	w	29	-	12	17
<b>Angestrebter Abschluss Bachelor</b>	<b>i</b>	<b>202</b>	<b>120</b>	<b>53</b>	<b>29</b>
	<b>w</b>	<b>59</b>	<b>43</b>	<b>11</b>	<b>5</b>
Agrarmanagement	i	29	20	9	-
Agrarmanagement	w	15	8	7	-
Versicherungswirtschaft	i	50	50	-	-
Versicherungswirtschaft	w	25	25	-	-
Wirtschaftsinformatik	i	123	50	44	29
Wirtschaftsinformatik	w	19	10	4	5
<b>Zusammen</b>	<b>i</b>	<b>781</b>	<b>322</b>	<b>247</b>	<b>212</b>
	<b>w</b>	<b>421</b>	<b>172</b>	<b>137</b>	<b>112</b>
<b>Insgesamt</b>	<b>i</b>	<b>1 183</b>	<b>467</b>	<b>371</b>	<b>345</b>
	<b>w</b>	<b>487</b>	<b>190</b>	<b>153</b>	<b>144</b>



### 3.4 Studierende an der Staatlichen Studienakademie Glauchau 2008 nach Studienrichtungen bzw. Studiengängen, angestrebtem Abschluss und Studienjahren

Angestrebter Abschluss Studienrichtung bzw. Studiengang	insgesamt = i weiblich = w	Insgesamt	Studierende im ... Studienjahr		
			1.	2.	3.
<b>Technik</b>					
<b>Angestrebter Abschluss Diplom (BA)</b>	<b>i</b>	<b>389</b>	<b>149</b>	<b>123</b>	<b>117</b>
	<b>w</b>	<b>61</b>	<b>24</b>	<b>21</b>	<b>16</b>
Bauingenieurwesen	i	129	53	44	32
	w	34	13	11	10
Hochbau	i	94	36	33	25
	w	27	12	7	8
Straßen-, Ingenieur- und Tiefbau	i	35	17	11	7
	w	7	1	4	2
Informationstechnik	i	102	38	29	35
	w	8	6	1	1
Mobile Kommunikation	i	5	-	-	5
	w	1	-	-	1
Netzwerk- und Medientechnik	i	56	19	19	18
	w	3	2	1	-
Prozessinformatik	i	41	19	10	12
	w	4	4	-	-
Versorgungs- und Umwelttechnik	i	158	58	50	50
	w	19	5	9	5
Technisches Gebäudemanagement	i	108	58	50	-
	w	14	5	9	-
Versorgungs- und Umwelttechnik	i	50	-	-	50
	w	5	-	-	5
<b>Angestrebter Abschluss Bachelor</b>	<b>i</b>	<b>317</b>	<b>130</b>	<b>103</b>	<b>84</b>
	<b>w</b>	<b>53</b>	<b>17</b>	<b>18</b>	<b>18</b>
Automotive					
Automobilmanagement	i	99	37	32	30
	w	26	8	9	9
Industrielle Produktion	i	218	93	71	54
	w	27	9	9	9
Fertigungsmesstechnik/ Qualitätsmanagement	i	70	29	22	19
	w	18	7	5	6
Produktionstechnik	i	148	64	49	35
	w	9	2	4	3
<b>Zusammen</b>	<b>i</b>	<b>706</b>	<b>279</b>	<b>226</b>	<b>201</b>
	<b>w</b>	<b>114</b>	<b>41</b>	<b>39</b>	<b>34</b>

Noch: 3.4 Studierende an der Staatlichen Studienakademie Glauchau 2008 nach  
Studienrichtungen bzw. Studiengängen, angestrebtem Abschluss und Studienjahren

Angestrebter Abschluss Studienrichtung bzw. Studiengang	insgesamt = i weiblich = w	Insgesamt	Studierende im ... Studienjahr		
			1.	2.	3.
<b>Wirtschaft</b>					
<b>Angestrebter Abschluss Diplom (BA)</b>	<b>i</b>	<b>75</b>	-	-	<b>75</b>
	<b>w</b>	<b>46</b>	-	-	<b>46</b>
Bankwirtschaft					
Bankwirtschaft	i	1	-	-	1
	w	-	-	-	-
Bauwirtschaft					
Bauwirtschaft	i	16	-	-	16
	w	7	-	-	7
Mittelständische Wirtschaft					
Mittelständische Wirtschaft	i	58	-	-	58
	w	39	-	-	39
<b>Angestrebter Abschluss Bachelor</b>	<b>i</b>	<b>486</b>	<b>197</b>	<b>181</b>	<b>108</b>
	<b>w</b>	<b>218</b>	<b>81</b>	<b>92</b>	<b>45</b>
Bank					
Bank	i	106	39	32	35
	w	62	23	18	21
Bauwirtschaft					
Bauwirtschaft	i	41	20	21	-
	w	15	5	10	-
Mittelständische Wirtschaft					
Mittelständische Wirtschaft	i	128	68	60	-
	w	72	34	38	-
Spedition, Transport und Logistik					
Spedition, Transport und Logistik	i	114	39	35	40
	w	49	14	17	18
Wirtschaftsinformatik					
Wirtschaftsinformatik	i	97	31	33	33
	w	20	5	9	6
<b>Zusammen</b>	<b>i</b>	<b>561</b>	<b>197</b>	<b>181</b>	<b>183</b>
	<b>w</b>	<b>264</b>	<b>81</b>	<b>92</b>	<b>91</b>
<b>Insgesamt</b>	<b>i</b>	<b>1 267</b>	<b>476</b>	<b>407</b>	<b>384</b>
	<b>w</b>	<b>378</b>	<b>122</b>	<b>131</b>	<b>125</b>

### 3.5 Studierende an der Staatlichen Studienakademie Leipzig 2008 nach Studienrichtungen bzw. Studiengängen, angestrebtem Abschluss und Studienjahren

Angestrebter Abschluss Studienrichtung bzw. Studiengang	insgesamt = i weiblich = w	Insgesamt	Studierende im ... Studienjahr		
			1.	2.	3.
<b>Technik</b>					
<b>Angestrebter Abschluss Diplom (BA)</b>	<b>i</b>	<b>145</b>	<b>66</b>	<b>56</b>	<b>23</b>
	<b>w</b>	<b>12</b>	<b>7</b>	<b>4</b>	<b>1</b>
Informationstechnik	i	81	36	34	11
Informatik	w	3	2	1	-
Instandhaltung/Serviceengineering	i	64	30	22	12
Service Engineering	w	9	5	3	1
<b>Zusammen</b>	<b>i</b>	<b>145</b>	<b>66</b>	<b>56</b>	<b>23</b>
	<b>w</b>	<b>12</b>	<b>7</b>	<b>4</b>	<b>1</b>
<b>Wirtschaft</b>					
<b>Angestrebter Abschluss Diplom (BA)</b>	<b>i</b>	<b>2</b>	<b>-</b>	<b>-</b>	<b>2</b>
	<b>w</b>	<b>1</b>	<b>-</b>	<b>-</b>	<b>1</b>
Steuerberatung und Prüfungswesen	i	2	-	-	2
Steuerberatung und Prüfungswesen	w	1	-	-	1
<b>Angestrebter Abschluss Bachelor</b>	<b>i</b>	<b>397</b>	<b>139</b>	<b>144</b>	<b>114</b>
	<b>w</b>	<b>265</b>	<b>91</b>	<b>95</b>	<b>79</b>
Interdisziplinäres Finanzmanagement	i	397	139	144	114
	w	265	91	95	79
Bankwirtschaft	i	108	39	37	32
	w	70	26	21	23
Immobilienwirtschaft	i	180	69	62	49
	w	114	40	44	30
Steuerberatung/Wirtschaftsprüfung	i	109	31	45	33
	w	81	25	30	26
<b>Zusammen</b>	<b>i</b>	<b>399</b>	<b>139</b>	<b>144</b>	<b>116</b>
	<b>w</b>	<b>266</b>	<b>91</b>	<b>95</b>	<b>80</b>
<b>Insgesamt</b>	<b>i</b>	<b>544</b>	<b>205</b>	<b>200</b>	<b>139</b>
	<b>w</b>	<b>278</b>	<b>98</b>	<b>99</b>	<b>81</b>

### 3.6 Studierende an der Staatlichen Studienakademie Plauen 2008 nach Studienrichtungen bzw. Studiengängen, angestrebtem Abschluss und Studienjahren

Angestrebter Abschluss Studienrichtung bzw. Studiengang	insgesamt = i weiblich = w	Insgesamt	Studierende im ... Studienjahr		
			1.	2.	3.
<b>Technik</b>					
<b>Angestrebter Abschluss Diplom (BA)</b>	<b>i</b>	<b>69</b>	<b>25</b>	<b>25</b>	<b>19</b>
	<b>w</b>	<b>19</b>	<b>6</b>	<b>8</b>	<b>5</b>
Technisches Management	i	69	25	25	19
Technisches Management	w	19	6	8	5
<b>Zusammen</b>	<b>i</b>	<b>69</b>	<b>25</b>	<b>25</b>	<b>19</b>
	<b>w</b>	<b>19</b>	<b>6</b>	<b>8</b>	<b>5</b>
<b>Wirtschaft</b>					
<b>Angestrebter Abschluss Diplom (BA)</b>	<b>i</b>	<b>214</b>	<b>72</b>	<b>73</b>	<b>69</b>
	<b>w</b>	<b>159</b>	<b>55</b>	<b>52</b>	<b>52</b>
Gesundheits- und Sozialmanagement	i	137	48	46	43
Gesundheits- und Sozialmanagement	w	115	43	36	36
Handel	i	76	24	27	25
Handel	w	44	12	16	16
Management im Gesundheitswesen	i	1	-	-	1
Management im Gesundheitswesen	w	-	-	-	-
<b>Zusammen</b>	<b>i</b>	<b>214</b>	<b>72</b>	<b>73</b>	<b>69</b>
	<b>w</b>	<b>159</b>	<b>55</b>	<b>52</b>	<b>52</b>
<b>Insgesamt</b>	<b>i</b>	<b>283</b>	<b>97</b>	<b>98</b>	<b>88</b>
	<b>w</b>	<b>178</b>	<b>61</b>	<b>60</b>	<b>57</b>

### 3.7 Studierende an der Staatlichen Studienakademie Riesa 2008 nach Studienrichtungen bzw. Studiengängen, angestrebtem Abschluss und Studienjahren

Angestrebter Abschluss Studienrichtung bzw. Studiengang	insgesamt = i weiblich = w	Insgesamt	Studierende im ... Studienjahr		
			1.	2.	3.
<b>Technik</b>					
<b>Angestrebter Abschluss Diplom (BA)</b>	<b>i</b>	<b>219</b>	<b>105</b>	<b>70</b>	<b>44</b>
	<b>w</b>	<b>21</b>	<b>10</b>	<b>8</b>	<b>3</b>
Maschinenbau	i	137	70	48	19
	w	14	6	6	2
Maschinenbau	i	128	61	48	19
	w	13	5	6	2
Metallbau	i	9	9	-	-
	w	1	1	-	-
Versorgungs- und Umwelttechnik	i	82	35	22	25
	w	7	4	2	1
Technische Gebäudesysteme	i	79	35	22	22
	w	6	4	2	-
Versorgungs- und Umwelttechnik	i	3	-	-	3
	w	1	-	-	1
<b>Angestrebter Abschluss Bachelor</b>	<b>i</b>	<b>123</b>	<b>44</b>	<b>48</b>	<b>31</b>
	<b>w</b>	<b>72</b>	<b>22</b>	<b>28</b>	<b>22</b>
Labor- und Verfahrenstechnik	i	123	44	48	31
	w	72	22	28	22
Biotechnik	i	65	21	25	19
	w	46	14	18	14
Strahlentechnik	i	16	4	8	4
	w	7	2	2	3
Umwelttechnik	i	42	19	15	8
	w	19	6	8	5
<b>Zusammen</b>	<b>i</b>	<b>342</b>	<b>149</b>	<b>118</b>	<b>75</b>
	<b>w</b>	<b>93</b>	<b>32</b>	<b>36</b>	<b>25</b>
<b>Wirtschaft</b>					
<b>Angestrebter Abschluss Bachelor</b>	<b>i</b>	<b>308</b>	<b>128</b>	<b>91</b>	<b>89</b>
	<b>w</b>	<b>192</b>	<b>88</b>	<b>57</b>	<b>47</b>
Dienstleistungs- und Marketingmanagement	i	308	128	91	89
	w	192	88	57	47
Handel und Dienstleistungsmanagement	i	257	128	90	39
	w	157	88	56	13
Sportmanagement und Eventmarketing	i	51	-	1	50
	w	35	-	1	34
<b>Zusammen</b>	<b>i</b>	<b>308</b>	<b>128</b>	<b>91</b>	<b>89</b>
	<b>w</b>	<b>192</b>	<b>88</b>	<b>57</b>	<b>47</b>
<b>Insgesamt</b>	<b>i</b>	<b>650</b>	<b>277</b>	<b>209</b>	<b>164</b>
	<b>w</b>	<b>285</b>	<b>120</b>	<b>93</b>	<b>72</b>

#### 4. Studierende an der Berufsakademie Sachsen 2008 nach Alter, Geschlecht und Studienbereich

Alter in Jahren	Insgesamt	Männlich	Weiblich	Davon im Studienbereich ...		
				Sozialwesen	Technik	Wirtschaft
<b>Studierende</b>						
17	1	1	-	-	1	-
18	209	62	147	12	72	125
19	652	264	388	44	201	407
20	877	429	448	74	330	473
21	883	435	448	83	310	490
22	636	365	271	52	236	348
23	475	281	194	37	176	262
24	380	221	159	18	143	219
25	328	222	106	11	158	159
26	220	150	70	11	94	115
27	140	106	34	4	81	55
28	112	85	27	3	59	50
29	75	59	16	4	34	37
30	52	41	11	2	31	19
31 und mehr	170	137	33	7	111	52
<b>Insgesamt</b>	<b>5 210</b>	<b>2 858</b>	<b>2 352</b>	<b>362</b>	<b>2 037</b>	<b>2 811</b>
<b>darunter Studienanfänger</b>						
17	1	1	-	-	1	-
18	209	62	147	12	72	125
19	436	199	237	25	136	275
20	355	220	135	22	159	174
21	204	127	77	9	88	107
22	188	118	70	7	84	97
23	139	92	47	5	62	72
24	103	72	31	1	38	64
25	94	70	24	2	43	49
26	58	41	17	3	30	25
27	40	31	9	1	28	11
28	28	23	5	1	12	15
29	16	12	4	-	8	8
30	15	13	2	-	10	5
31 und mehr	71	59	12	1	52	18
<b>Zusammen</b>	<b>1 957</b>	<b>1 140</b>	<b>817</b>	<b>89</b>	<b>823</b>	<b>1 045</b>

### 5. Studierende an der Berufsakademie Sachsen 2008 nach dem Jahr des Erwerbs der Hochschulzugangsberechtigung

Erwerb der HZB ... Jahr(e) vor Studienbeginn	Insgesamt	Männlich	Weiblich	Davon im Studienbereich ...		
				Sozialwesen	Technik	Wirtschaft
im Jahr des Studienbeginns	2 433	1 057	1 376	139	906	1 388
1	1 016	713	303	115	404	497
2	343	199	144	49	112	182
3	424	194	230	24	149	251
4	303	192	111	12	128	163
5 und mehr	691	503	188	23	338	330
<b>Insgesamt</b>	<b>5 210</b>	<b>2 858</b>	<b>2 352</b>	<b>362</b>	<b>2 037</b>	<b>2 811</b>

### 5.1 Studienanfänger an der Berufsakademie Sachsen 2008 nach dem Jahr des Erwerbs der Hochschulzugangsberechtigung

Erwerb der HZB ... Jahr(e) vor Studienbeginn	Insgesamt	Männlich	Weiblich	Davon im Studienbereich ...		
				Sozialwesen	Technik	Wirtschaft
im Jahr des Studienbeginns	935	430	505	33	371	531
1	375	271	104	32	154	189
2	125	84	41	8	55	62
3	162	87	75	8	64	90
4	106	77	29	4	51	51
5 und mehr	254	191	63	4	128	122
<b>Insgesamt</b>	<b>1 957</b>	<b>1 140</b>	<b>817</b>	<b>89</b>	<b>823</b>	<b>1 045</b>

### 6. Studierende an der Berufsakademie Sachsen 2008 nach dem Land des Erwerbs der Hochschulzugangsberechtigung

Land des Erwerbs der HZB	Insgesamt	Männlich	Weiblich	Davon im Studienbereich ...		
				Sozialwesen	Technik	Wirtschaft
Baden-Württemberg	27	19	8	-	17	10
Bayern	46	27	19	-	17	29
Berlin	43	27	16	1	20	22
Brandenburg	310	158	152	19	104	187
Bremen	1	1	-	-	-	1
Hamburg	2	1	1	-	2	-
Hessen	24	17	7	2	5	17
Mecklenburg-Vorpommern	66	27	39	6	18	42
Niedersachsen	35	24	11	-	16	19
Nordrhein-Westfalen	53	28	25	-	21	32
Rheinland-Pfalz	5	4	1	-	2	3
Saarland	1	-	1	-	1	-
Sachsen	3 834	2 153	1 681	302	1 518	2 014
Sachsen-Anhalt	375	163	212	19	129	227
Schleswig-Holstein	8	6	2	-	3	5
Thüringen	317	147	170	13	107	197
Ausland	63	56	7	-	57	6
<b>Insgesamt</b>	<b>5 210</b>	<b>2 858</b>	<b>2 352</b>	<b>362</b>	<b>2 037</b>	<b>2 811</b>

### 6.1 Studienanfänger an der Berufsakademie Sachsen 2008 nach dem Land des Erwerbs der Hochschulzugangsberechtigung

Land des Erwerbs der HZB	Insgesamt	Männlich	Weiblich	Davon im Studienbereich ...		
				Sozialwesen	Technik	Wirtschaft
Baden-Württemberg	10	9	1	-	6	4
Bayern	23	14	9	-	8	15
Berlin	12	7	5	-	6	6
Brandenburg	120	65	55	1	40	79
Bremen	1	1	-	-	-	1
Hamburg	1	-	1	-	1	-
Hessen	13	8	5	2	4	7
Mecklenburg-Vorpommern	24	9	15	4	8	12
Niedersachsen	13	10	3	-	8	5
Nordrhein-Westfalen	21	15	6	-	13	8
Rheinland-Pfalz	3	3	-	-	1	2
Saarland	1	-	1	-	1	-
Sachsen	1 432	849	583	73	614	745
Sachsen-Anhalt	134	63	71	5	42	87
Schleswig-Holstein	4	2	2	-	1	3
Thüringen	108	51	57	4	36	68
Ausland	37	34	3	-	34	3
<b>Insgesamt</b>	<b>1 957</b>	<b>1 140</b>	<b>817</b>	<b>89</b>	<b>823</b>	<b>1 045</b>



## 7. Studienanfänger an der Berufsakademie Sachsen in den Studienjahren 1998 bis 2008 nach Studienbereichen und Studienakademien

Jahre	Studienbereich							
	Insgesamt		Sozialwesen		Technik		Wirtschaft	
	insgesamt	weiblich	insgesamt	weiblich	insgesamt	weiblich	insgesamt	weiblich
<b>Berufsakademie Sachsen</b>								
1998	1 354	658	97	82	411	69	846	507
1999	1 502	750	102	94	498	91	902	565
2000	1 557	775	99	87	488	89	970	599
2001	1 599	732	128	102	545	88	926	542
2002	1 602	757	102	89	547	81	953	587
2003	1 647	749	132	112	563	79	952	558
2004	1 544	678	73	62	585	97	886	519
2005	1 660	714	116	96	631	109	913	509
2006	1 767	806	140	113	673	126	954	567
2007	1 875	867	135	113	740	138	1 000	616
2008	1 957	817	89	71	823	125	1 045	621
<b>Staatliche Studienakademie Bautzen</b>								
1998	149	57	-	-	64	11	85	46
1999	170	70	-	-	82	19	88	51
2000	190	72	-	-	89	14	101	58
2001	196	74	-	-	95	18	101	56
2002	196	61	-	-	103	14	93	47
2003	161	57	-	-	75	11	86	46
2004	205	73	-	-	113	20	92	53
2005	184	62	-	-	93	15	91	47
2006	242	75	-	-	141	18	101	57
2007	260	97	-	-	148	29	112	68
2008	247	75	-	-	160	21	87	54
<b>Staatliche Studienakademie Breitenbrunn</b>								
1998	184	157	97	82	-	-	87	75
1999	194	174	102	94	-	-	92	80
2000	186	165	99	87	-	-	87	78
2001	226	181	128	102	-	-	98	79
2002	225	195	102	89	-	-	123	106
2003	234	193	132	112	-	-	102	81
2004	148	118	73	62	-	-	75	56
2005	188	148	116	96	-	-	72	52
2006	237	197	140	113	-	-	97	84
2007	222	183	135	113	-	-	87	70
2008	190	151	89	71	-	-	101	80

Noch: 7. Studienanfänger an der Berufsakademie Sachsen in den Studienjahren 1998 bis 2008  
nach Studienbereichen und Studienakademien

Jahre	Studienbereich							
	Insgesamt		Sozialwesen		Technik		Wirtschaft	
	insgesamt	weiblich	insgesamt	weiblich	insgesamt	weiblich	insgesamt	weiblich
<b>Staatliche Studienakademie Dresden</b>								
1998	369	175	-	-	83	9	286	166
1999	393	181	-	-	103	15	290	166
2000	423	222	-	-	95	13	328	209
2001	387	159	-	-	103	10	284	149
2002	390	180	-	-	113	21	277	159
2003	371	151	-	-	119	15	252	136
2004	384	171	-	-	120	21	264	150
2005	417	167	-	-	156	34	261	133
2006	413	166	-	-	162	34	251	132
2007	412	172	-	-	133	15	279	157
2008	467	190	-	-	145	18	322	172
<b>Staatliche Studienakademie Glauchau</b>								
1998	368	118	-	-	175	22	193	96
1999	404	131	-	-	215	25	189	106
2000	411	138	-	-	201	41	210	97
2001	420	144	-	-	230	41	190	103
2002	372	103	-	-	192	16	180	87
2003	412	120	-	-	214	24	198	96
2004	395	120	-	-	204	24	191	96
2005	450	129	-	-	234	27	216	102
2006	438	139	-	-	231	40	207	99
2007	441	144	-	-	246	41	195	103
2008	475	122	-	-	279	41	196	81
<b>Staatliche Studienakademie Leipzig</b>								
1998	133	87	-	-	-	-	133	87
1999	158	100	-	-	10	1	148	99
2000	130	81	-	-	7	1	123	80
2001	137	78	-	-	9	-	128	78
2002	136	86	-	-	18	1	118	85
2003	169	83	-	-	35	1	134	82
2004	172	85	-	-	44	5	128	80
2005	168	81	-	-	59	6	109	75
2006	165	93	-	-	34	1	131	92
2007	213	106	-	-	58	4	155	102
2008	205	98	-	-	66	7	139	91

Noch: 7. Studienanfänger an der Berufsakademie Sachsen in den Studienjahren 1998 bis 2008  
nach Studienbereichen und Studienakademien

Jahre	Studienbereich							
	Insgesamt		Sozialwesen		Technik		Wirtschaft	
	insgesamt	weiblich	insgesamt	weiblich	insgesamt	weiblich	insgesamt	weiblich

**Staatliche Studienakademie Plauen**

1998	-	-	-	-	-	-	-	-
1999	35	27	-	-	-	-	35	27
2000	41	30	-	-	-	-	41	30
2001	57	34	-	-	6	1	51	33
2002	64	35	-	-	13	1	51	34
2003	67	44	-	-	8	2	59	42
2004	71	48	-	-	7	1	64	47
2005	68	48	-	-	-	-	68	48
2006	91	57	-	-	19	5	72	52
2007	102	64	-	-	25	8	77	56
2008	97	61	-	-	25	6	72	55

**Staatliche Studienakademie Riesa**

1998	151	64	-	-	89	27	62	37
1999	148	67	-	-	88	31	60	36
2000	176	67	-	-	96	20	80	47
2001	176	62	-	-	102	18	74	44
2002	219	97	-	-	108	28	111	69
2003	233	101	-	-	112	26	121	75
2004	169	63	-	-	97	26	72	37
2005	185	79	-	-	89	27	96	52
2006	181	79	-	-	86	28	95	51
2007	225	101	-	-	130	41	95	60
2008	276	120	-	-	148	32	128	88

## 8. Studierende an der Berufsakademie Sachsen in den Studienjahren 1998 bis 2008 nach Studienbereichen und Studienakademien

Jahre	Studienbereich							
	Insgesamt		Sozialwesen		Technik		Wirtschaft	
	insgesamt	weiblich	insgesamt	weiblich	insgesamt	weiblich	insgesamt	weiblich
<b>Berufsakademie Sachsen</b>								
1998	3 583	1 744	276	240	1 110	167	2 197	1 337
1999	3 906	1 933	288	254	1 201	204	2 417	1 475
2000	4 131	2 077	293	258	1 242	219	2 596	1 600
2001	4 229	2 074	332	285	1 330	236	2 567	1 553
2002	4 397	2 103	330	279	1 444	240	2 623	1 584
2003	4 504	2 084	353	296	1 516	227	2 635	1 561
2004	4 442	2 042	305	264	1 541	229	2 596	1 549
2005	4 502	2 017	316	269	1 614	256	2 572	1 492
2006	4 669	2 101	329	271	1 702	301	2 638	1 529
2007	4 988	2 296	389	318	1 851	346	2 748	1 632
2008	5 210	2 352	362	296	2 037	367	2 811	1 689
<b>Staatliche Studienakademie Bautzen</b>								
1998	371	143	-	-	146	21	225	122
1999	386	153	-	-	168	32	218	121
2000	517	203	-	-	236	44	281	159
2001	502	196	-	-	233	45	269	151
2002	514	181	-	-	255	38	259	143
2003	469	164	-	-	229	37	240	127
2004	494	172	-	-	254	41	240	131
2005	505	181	-	-	251	43	254	138
2006	581	198	-	-	312	50	269	148
2007	623	226	-	-	334	61	289	165
2008	645	223	-	-	373	63	272	160
<b>Staatliche Studienakademie Breitenbrunn</b>								
1998	512	441	276	240	-	-	236	201
1999	546	471	288	254	-	-	258	217
2000	549	484	293	258	-	-	256	226
2001	601	516	332	285	-	-	269	231
2002	632	536	330	279	-	-	302	257
2003	667	555	353	296	-	-	314	259
2004	590	495	305	264	-	-	285	231
2005	550	445	316	269	-	-	234	176
2006	567	455	329	271	-	-	238	184
2007	646	521	389	318	-	-	257	203
2008	638	523	362	296	-	-	276	227

Noch: 8. Studierende an der Berufsakademie Sachsen in den Studienjahren 1998 bis 2008  
nach Studienbereichen und Studienakademien

Jahre	Studienbereich							
	Insgesamt		Sozialwesen		Technik		Wirtschaft	
	insgesamt	weiblich	insgesamt	weiblich	insgesamt	weiblich	insgesamt	weiblich
<b>Staatliche Studienakademie Dresden</b>								
1998	969	467	-	-	216	19	753	448
1999	1 061	496	-	-	247	31	814	465
2000	1 083	531	-	-	241	29	842	502
2001	1 073	499	-	-	256	28	817	471
2002	1 105	506	-	-	299	48	806	458
2003	1 086	444	-	-	333	47	753	397
2004	1 062	456	-	-	329	50	733	406
2005	1 095	457	-	-	372	67	723	390
2006	1 155	491	-	-	398	82	757	409
2007	1 162	484	-	-	398	75	764	409
2008	1 183	487	-	-	402	66	781	421
<b>Staatliche Studienakademie Glauchau</b>								
1998	972	313	-	-	495	67	477	246
1999	1 049	346	-	-	533	70	516	276
2000	1 051	351	-	-	506	78	545	273
2001	1 089	376	-	-	546	96	543	280
2002	1 092	350	-	-	554	84	538	266
2003	1 110	340	-	-	571	68	539	272
2004	1 094	327	-	-	550	56	544	271
2005	1 147	349	-	-	575	63	572	286
2006	1 185	368	-	-	593	83	592	285
2007	1 224	382	-	-	649	97	575	285
2008	1 267	378	-	-	706	114	561	264
<b>Staatliche Studienakademie Leipzig</b>								
1998	339	222	-	-	-	-	339	222
1999	411	267	-	-	10	1	401	266
2000	426	271	-	-	17	2	409	269
2001	368	218	-	-	25	2	343	216
2002	366	230	-	-	28	1	338	229
2003	408	224	-	-	62	2	346	222
2004	451	234	-	-	96	7	355	227
2005	485	234	-	-	138	11	347	223
2006	479	245	-	-	132	12	347	233
2007	515	268	-	-	138	12	377	256
2008	544	278	-	-	145	12	399	266

Noch: 8. Studierende an der Berufsakademie Sachsen in den Studienjahren 1998 bis 2008  
nach Studienbereichen und Studienakademien

Jahre	Studienbereich							
	Insgesamt		Sozialwesen		Technik		Wirtschaft	
	insgesamt	weiblich	insgesamt	weiblich	insgesamt	weiblich	insgesamt	weiblich
<b>Staatliche Studienakademie Plauen</b>								
1998	-	-	-	-	-	-	-	-
1999	35	27	-	-	-	-	35	27
2000	76	56	-	-	-	-	76	56
2001	130	87	-	-	6	1	124	86
2002	157	93	-	-	19	2	138	91
2003	185	111	-	-	27	4	158	107
2004	190	120	-	-	27	4	163	116
2005	196	133	-	-	15	3	181	130
2006	228	151	-	-	26	6	202	145
2007	262	170	-	-	45	13	217	157
2008	283	178	-	-	69	19	214	159
<b>Staatliche Studienakademie Riesa</b>								
1998	420	158	-	-	253	60	167	98
1999	418	173	-	-	243	70	175	103
2000	429	181	-	-	242	66	187	115
2001	466	182	-	-	264	64	202	118
2002	531	207	-	-	289	67	242	140
2003	579	246	-	-	294	69	285	177
2004	561	238	-	-	285	71	276	167
2005	524	218	-	-	263	69	261	149
2006	474	193	-	-	241	68	233	125
2007	556	245	-	-	287	88	269	157
2008	650	285	-	-	342	93	308	192

### 9. Absolventen der Berufsakademie Sachsen 2008 nach Studienakademien und Studienbereichen

Studienakademie	insgesamt = weiblich =	i w	Insgesamt	Sozialwesen	Technik	Wirtschaft
Staatliche Studienakademie Bautzen	i w		173 62	- -	91 15	82 47
Staatliche Studienakademie Breitenbrunn	i w		178 139	105 87	- -	73 52
Staatliche Studienakademie Dresden	i w		345 148	- -	115 26	230 122
Staatliche Studienakademie Glauchau	i w		374 107	- -	188 20	186 87
Staatliche Studienakademie Leipzig	i w		152 78	- -	55 7	97 71
Staatliche Studienakademie Plauen	i w		60 41	- -	- -	60 41
Staatliche Studienakademie Riesa	i w		151 69	- -	71 22	80 47
<b>Berufsakademie Sachsen</b>	<b>i</b> <b>w</b>		<b>1 433</b> <b>644</b>	<b>105</b> <b>87</b>	<b>520</b> <b>90</b>	<b>808</b> <b>467</b>
darunter nach Studienjahr- wiederholung	i w		60 28	5 4	21 3	34 21

## 10. Absolventen der Berufsakademie Sachsen 2008 nach Studiengängen und Studienakademien

Studienrichtung Studiengang	insgesamt = i weiblich = w	Insgesamt	Staatliche Studienakademie ...					
			Bautzen	Breitenbrunn	Dresden	Glauchau	Leipzig	Plauen
<b>Sozialwesen</b>								
Heimerziehung								
Hilfe zur Erziehung	i	1	-	1	-	-	-	-
	w	1	-	1	-	-	-	-
Kinder- und Jugendhilfe	i	47	-	47	-	-	-	-
	w	39	-	39	-	-	-	-
Hilfe zur Erziehung	i	22	-	22	-	-	-	-
	w	19	-	19	-	-	-	-
Jugendarbeit/Jugendsozialarbeit	i	25	-	25	-	-	-	-
	w	20	-	20	-	-	-	-
Sozialarbeit und Gesundheit	i	57	-	57	-	-	-	-
	w	47	-	47	-	-	-	-
Arbeit mit behinderten Menschen	i	29	-	29	-	-	-	-
	w	24	-	24	-	-	-	-
Soziale Arbeit in der Verwaltung/Soziale Dienste	i	28	-	28	-	-	-	-
	w	23	-	23	-	-	-	-
<b>Zusammen</b>	<b>i</b>	<b>105</b>	<b>-</b>	<b>105</b>	<b>-</b>	<b>-</b>	<b>-</b>	<b>-</b>
	<b>w</b>	<b>87</b>	<b>-</b>	<b>87</b>	<b>-</b>	<b>-</b>	<b>-</b>	<b>-</b>
<b>Technik</b>								
Automobilmanagement								
Automobilmanagement	i	31	-	-	-	31	-	-
	w	8	-	-	-	8	-	-
Bauingenieurwesen								
Hochbau	i	17	-	-	-	17	-	-
	w	4	-	-	-	4	-	-
Elektrotechnik	i	32	32	-	-	-	-	-
	w	2	2	-	-	-	-	-
Automatisierungstechnik	i	21	21	-	-	-	-	-
	w	1	1	-	-	-	-	-
Elektrische Energietechnik/ Gebäudetechnik	i	8	8	-	-	-	-	-
	w	1	1	-	-	-	-	-
Kommunikationstechnik	i	3	3	-	-	-	-	-
	w	-	-	-	-	-	-	-
Holztechnik	i	33	-	-	33	-	-	-
	w	5	-	-	5	-	-	-
Holzbau/Bauelemente	i	13	-	-	13	-	-	-
	w	-	-	-	-	-	-	-
Möbel- und Innenausbau	i	20	-	-	20	-	-	-
	w	5	-	-	5	-	-	-



Noch: 10. Absolventen der Berufsakademie Sachsen 2008 nach Studiengängen und Studienakademien

Studienrichtung Studiengang	insgesamt = i weiblich = w	Insgesamt	Staatliche Studienakademie ...						
			Bautzen	Breitenbrunn	Dresden	Glauchau	Leipzig	Plauen	Riesa
noch: Technik									
Informationstechnik	i	100	-	-	40	33	27	-	-
	w	7	-	-	5	-	2	-	-
Informatik	i	27	-	-	-	-	27	-	-
	w	2	-	-	-	-	2	-	-
Netzwerk- und Medientechnik	i	57	-	-	40	17	-	-	-
	w	5	-	-	5	-	-	-	-
Prozessinformatik	i	16	-	-	-	16	-	-	-
	w	-	-	-	-	-	-	-	-
Instandhaltung/Service- management Service Engineering	i	28	-	-	-	-	28	-	-
	w	5	-	-	-	-	5	-	-
Labor- und Verfahrenstechnik	i	23	-	-	-	-	-	-	23
	w	15	-	-	-	-	-	-	15
Biotechnik	i	15	-	-	-	-	-	-	15
	w	12	-	-	-	-	-	-	12
Strahlentechnik	i	1	-	-	-	-	-	-	1
	w	-	-	-	-	-	-	-	-
Umwelttechnik	i	7	-	-	-	-	-	-	7
	w	3	-	-	-	-	-	-	3
Maschinenbau Maschinenbau	i	28	-	-	-	-	-	-	28
	w	4	-	-	-	-	-	-	4
Medienproduktion Medienproduktion	i	42	-	-	42	-	-	-	-
	w	16	-	-	16	-	-	-	-
Medizintechnik Medizintechnik	i	18	18	-	-	-	-	-	-
	w	8	8	-	-	-	-	-	-
Produktionstechnik Produktionstechnik	i	61	-	-	-	61	-	-	-
	w	5	-	-	-	5	-	-	-
Versorgungs- und Umwelt- technik Versorgungs- und Umwelt- technik	i	66	-	-	-	46	-	-	20
	w	6	-	-	-	3	-	-	3
Wirtschaftsingenieurwesen Wirtschaftsingenieurwesen	i	41	41	-	-	-	-	-	-
	w	5	5	-	-	-	-	-	-
<b>Zusammen</b>	<b>i</b>	<b>520</b>	<b>91</b>	<b>-</b>	<b>115</b>	<b>188</b>	<b>55</b>	<b>-</b>	<b>71</b>
	<b>w</b>	<b>90</b>	<b>15</b>	<b>-</b>	<b>26</b>	<b>20</b>	<b>7</b>	<b>-</b>	<b>22</b>

Noch: 10. Absolventen der Berufsakademie Sachsen 2008 nach Studiengängen und Studienakademien

Studienrichtung Studiengang	insgesamt = i weiblich = w	Insgesamt	Staatliche Studienakademie ...						
			Bautzen	Breitenbrunn	Dresden	Glauchau	Leipzig	Plauen	Riesa
<b>Wirtschaft</b>									
Bankwirtschaft									
Bankwirtschaft	i	102	-	-	19	46	37	-	-
	w	62	-	-	13	26	23	-	-
Bauwirtschaft									
Bauwirtschaft	i	15	-	-	-	15	-	-	-
	w	5	-	-	-	5	-	-	-
Finanzmanagement									
Finanzmanagement	i	23	23	-	-	-	-	-	-
	w	9	9	-	-	-	-	-	-
Handel									
Handel	i	125	-	-	62	-	-	23	40
	w	68	-	-	34	-	-	13	21
Immobilienwirtschaft									
Immobilienwirtschaft	i	32	-	-	-	-	32	-	-
	w	24	-	-	-	-	24	-	-
Industrie									
Industrie	i	53	-	23	30	-	-	-	-
	w	41	-	17	24	-	-	-	-
Management im Gesundheitswesen									
Management im Gesundheitswesen	i	37	-	-	-	-	-	37	-
	w	28	-	-	-	-	-	28	-
Mittelständische Wirtschaft									
Mittelständische Wirtschaft	i	53	-	-	-	53	-	-	-
	w	38	-	-	-	38	-	-	-
Öffentliche Wirtschaft									
Öffentliche Wirtschaft	i	35	35	-	-	-	-	-	-
	w	29	29	-	-	-	-	-	-
Spedition, Transport und Logistik									
Spedition, Transport und Logistik	i	32	-	-	-	32	-	-	-
	w	16	-	-	-	16	-	-	-
Sport-, Veranstaltungs- und Marketingmanagement									
Sport-, Veranstaltungs- und Marketingmanagement	i	40	-	-	-	-	-	-	40
	w	26	-	-	-	-	-	-	26

Noch: 10. Absolventen der Berufsakademie Sachsen 2008 nach Studiengängen und Studienakademien

Studienrichtung Studiengang	insgesamt = i weiblich = w	Insgesamt	Staatliche Studienakademie ...						
			Bautzen	Breitenbrunn	Dresden	Glauchau	Leipzig	Plauen	Riesa
noch: Wirtschaft									
Steuerberatung/Prüfungswesen									
Steuerberatung/Prüfungswesen	i	70	-	-	42	-	28	-	-
Steuerberatung/Prüfungswesen	w	54	-	-	30	-	24	-	-
Tourismuswirtschaft									
Tourismuswirtschaft	i	50	-	50	-	-	-	-	-
Tourismuswirtschaft	w	35	-	35	-	-	-	-	-
Versicherungswirtschaft									
Versicherungswirtschaft	i	34	-	-	34	-	-	-	-
Versicherungswirtschaft	w	16	-	-	16	-	-	-	-
Wirtschaftsinformatik									
Wirtschaftsinformatik	i	107	24	-	43	40	-	-	-
Wirtschaftsinformatik	w	16	9	-	5	2	-	-	-
<b>Zusammen</b>	<b>i</b>	<b>808</b>	<b>82</b>	<b>73</b>	<b>230</b>	<b>186</b>	<b>97</b>	<b>60</b>	<b>80</b>
	<b>w</b>	<b>467</b>	<b>47</b>	<b>52</b>	<b>122</b>	<b>87</b>	<b>71</b>	<b>41</b>	<b>47</b>
<b>Insgesamt</b>	<b>i</b>	<b>1 433</b>	<b>173</b>	<b>178</b>	<b>345</b>	<b>374</b>	<b>152</b>	<b>60</b>	<b>151</b>
	<b>w</b>	<b>644</b>	<b>62</b>	<b>139</b>	<b>148</b>	<b>107</b>	<b>78</b>	<b>41</b>	<b>69</b>

### 11. Absolventen an der Berufsakademie Sachsen in den Studienjahren 1998 bis 2008 nach Studienbereichen und Studienakademien

Jahre	Studienbereich							
	Insgesamt		Sozialwesen		Technik		Wirtschaft	
	insgesamt	weiblich	insgesamt	weiblich	insgesamt	weiblich	insgesamt	weiblich
<b>Berufsakademie Sachsen</b>								
1998	685	410	85	78	114	10	486	322
1999	978	495	85	75	296	43	597	377
2000	1 121	553	91	80	339	55	691	418
2001	1 145	568	86	75	329	56	730	437
2002	1 175	602	94	87	358	66	723	449
2003	1 263	644	99	88	380	70	784	486
2004	1 349	618	111	89	457	74	781	455
2005	1 319	646	110	96	437	66	772	484
2006	1 352	626	115	100	446	61	791	465
2007	1 279	577	64	56	468	71	747	450
2008	1 433	644	105	87	520	90	808	467
<b>Staatliche Studienakademie Bautzen</b>								
1998	84	37	-	-	23	-	61	37
1999	104	40	-	-	33	2	71	38
2000	100	37	-	-	36	3	64	34
2001	149	59	-	-	60	11	89	48
2002	132	54	-	-	57	14	75	40
2003	159	59	-	-	77	10	82	49
2004	143	56	-	-	67	14	76	42
2005	140	46	-	-	77	12	63	34
2006	128	47	-	-	55	7	73	40
2007	168	57	-	-	100	16	68	41
2008	173	62	-	-	91	15	82	47
<b>Staatliche Studienakademie Breitenbrunn</b>								
1998	175	158	85	78	-	-	90	80
1999	144	130	85	75	-	-	59	55
2000	175	145	91	80	-	-	84	65
2001	165	145	86	75	-	-	79	70
2002	175	158	94	87	-	-	81	71
2003	184	164	99	88	-	-	85	76
2004	203	164	111	89	-	-	92	75
2005	226	196	110	96	-	-	116	100
2006	208	173	115	100	-	-	93	73
2007	125	101	64	56	-	-	61	45
2008	178	139	105	87	-	-	73	52

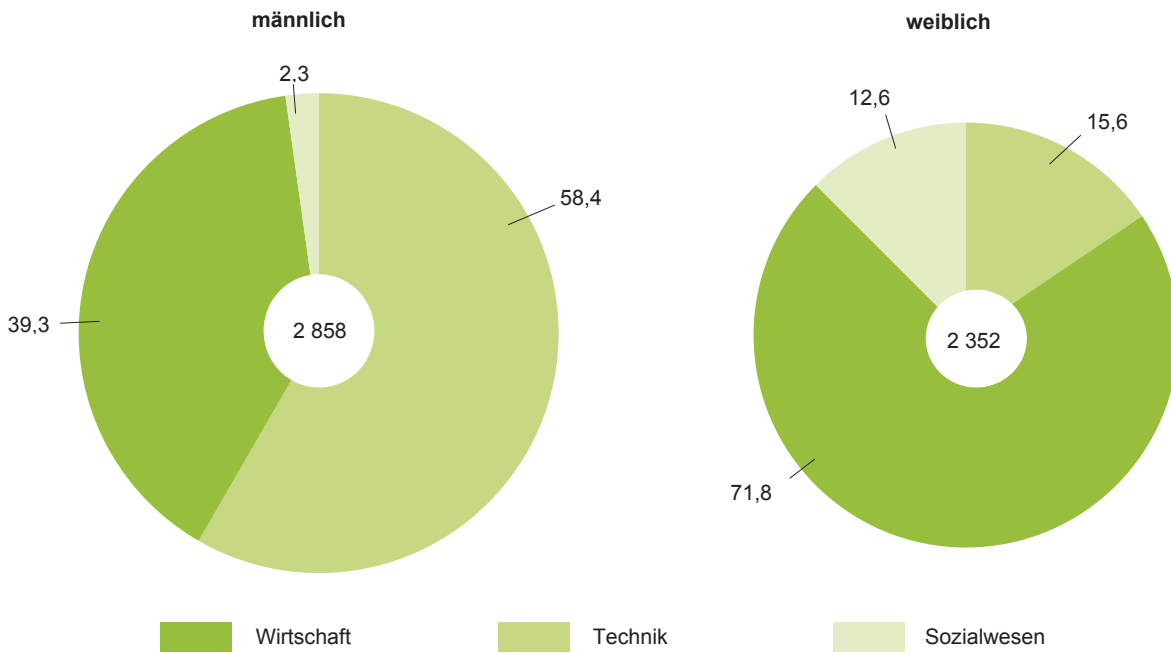
Noch: 11. Absolventen an der Berufsakademie Sachsen in den Studienjahren 1998 bis 2008  
nach Studienbereichen und Studienakademien

Jahre	Studienbereich							
	Insgesamt		Sozialwesen		Technik		Wirtschaft	
	insgesamt	weiblich	insgesamt	weiblich	insgesamt	weiblich	insgesamt	weiblich
<b>Staatliche Studienakademie Dresden</b>								
1998	243	114	-	-	42	4	201	110
1999	235	122	-	-	49	5	186	117
2000	280	136	-	-	56	6	224	130
2001	282	126	-	-	63	8	219	118
2002	307	147	-	-	72	7	235	140
2003	317	170	-	-	66	9	251	161
2004	336	132	-	-	100	12	236	120
2005	300	134	-	-	96	16	204	118
2006	277	111	-	-	91	13	186	98
2007	326	145	-	-	105	16	221	129
2008	345	148	-	-	115	26	230	122
<b>Staatliche Studienakademie Glauchau</b>								
1998	-	-	-	-	-	-	-	-
1999	258	82	-	-	137	19	121	63
2000	319	109	-	-	165	24	154	85
2001	299	98	-	-	138	18	161	80
2002	302	102	-	-	148	19	154	83
2003	327	112	-	-	151	33	176	79
2004	370	129	-	-	195	31	175	98
2005	314	91	-	-	150	12	164	79
2006	337	97	-	-	172	16	165	81
2007	325	110	-	-	152	19	173	91
2008	374	107	-	-	188	20	186	87
<b>Staatliche Studienakademie Leipzig</b>								
1998	97	69	-	-	-	-	97	69
1999	115	78	-	-	-	-	115	78
2000	119	79	-	-	-	-	119	79
2001	136	89	-	-	-	-	136	89
2002	114	64	-	-	14	1	100	63
2003	89	62	-	-	-	-	89	62
2004	111	60	-	-	10	-	101	60
2005	104	63	-	-	15	1	89	62
2006	156	74	-	-	34	1	122	73
2007	145	73	-	-	40	4	105	69
2008	152	78	-	-	55	7	97	71

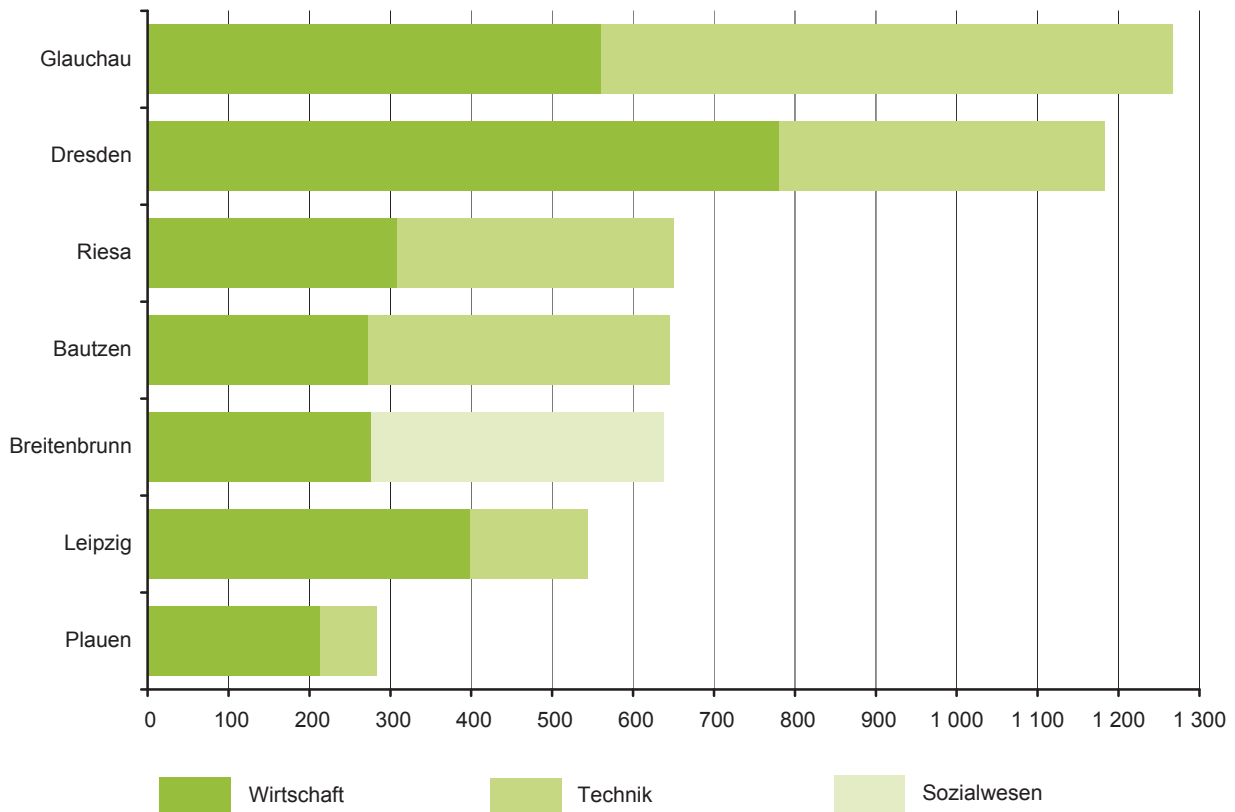
Noch: 11. Absolventen an der Berufsakademie Sachsen in den Studienjahren 1998 bis 2008  
nach Studienbereichen und Studienakademien

Jahre	Studienbereich							
	Insgesamt		Sozialwesen		Technik		Wirtschaft	
	insgesamt	weiblich	insgesamt	weiblich	insgesamt	weiblich	insgesamt	weiblich
<b>Staatliche Studienakademie Plauen</b>								
1998	-	-	-	-	-	-	-	-
1999	-	-	-	-	-	-	-	-
2000	-	-	-	-	-	-	-	-
2001	-	-	-	-	-	-	-	-
2002	33	24	-	-	-	-	33	24
2003	37	27	-	-	-	-	37	27
2004	50	30	-	-	6	1	44	29
2005	61	34	-	-	12	1	49	33
2006	56	37	-	-	8	2	48	35
2007	69	47	-	-	6	1	63	46
2008	60	41	-	-	-	-	60	41
<b>Staatliche Studienakademie Riesa</b>								
1998	86	32	-	-	49	6	37	26
1999	122	43	-	-	77	17	45	26
2000	128	47	-	-	82	22	46	25
2001	114	51	-	-	68	19	46	32
2002	112	53	-	-	67	25	45	28
2003	150	50	-	-	86	18	64	32
2004	136	47	-	-	79	16	57	31
2005	174	82	-	-	87	24	87	58
2006	190	87	-	-	86	22	104	65
2007	121	44	-	-	65	15	56	29
2008	151	69	-	-	71	22	80	47

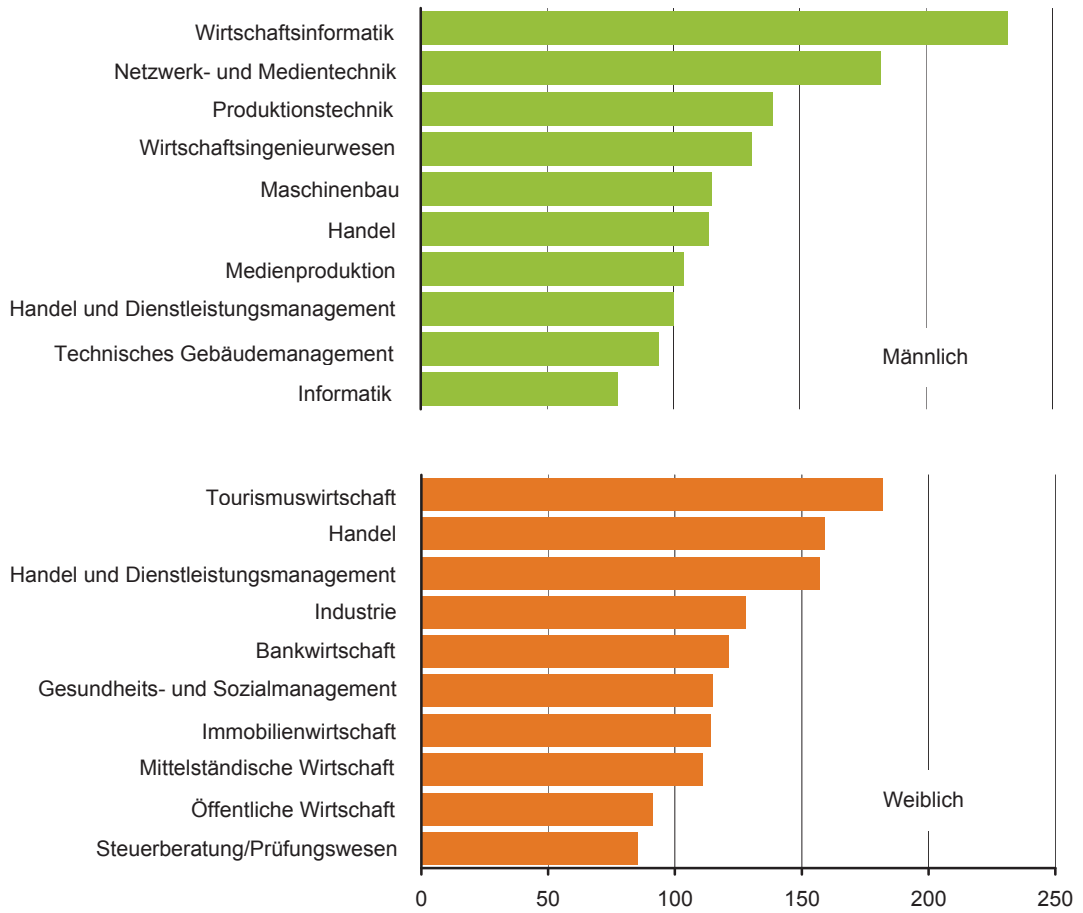
**Abb. 1 Studierende an der Berufsakademie Sachsen 2008 nach Studienbereichen**  
in Prozent



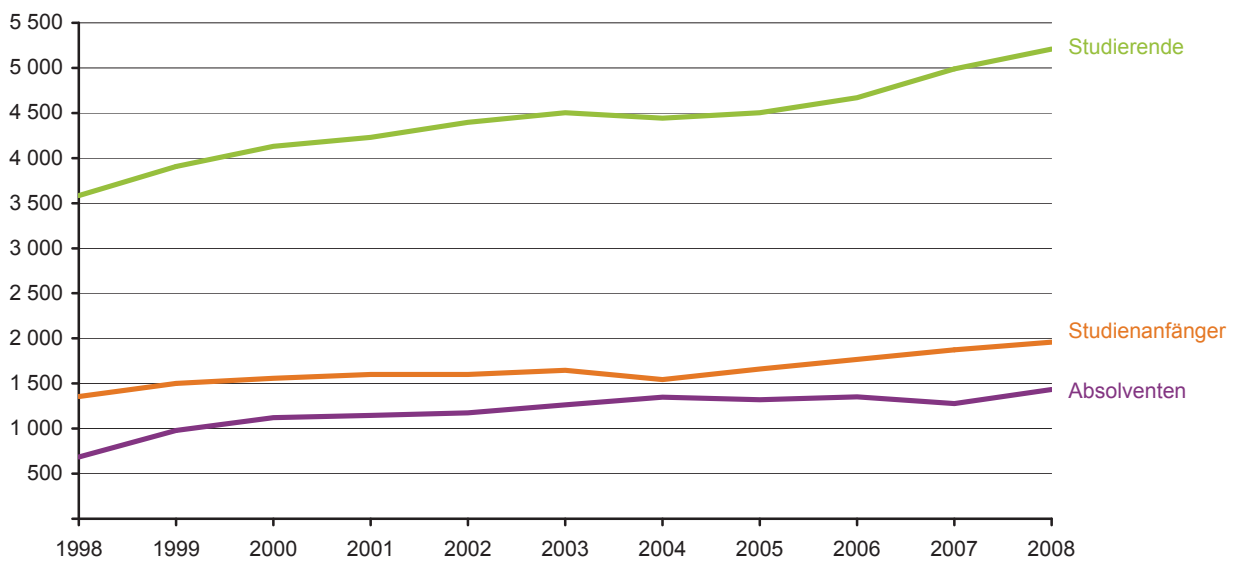
**Abb. 2 Studierende an der Berufsakademie Sachsen 2008 nach Studienakademien und Studienbereichen**



**Abb. 3 Studierende an der Berufsakademie Sachsen 2008 in den am stärksten besetzten Studiengängen/Studienrichtungen**



**Abb. 4 Studienanfänger, Studierende und Absolventen an der Berufsakademie Sachsen in den Studienjahren 1998 bis 2008**





**Studienbereiche, -richtungen und -gänge 2008 an der Berufsakademie Sachsen für den angestrebten Abschluss Diplom (BA)**

Studienbereich	Studienrichtung	Studiengang
Sozialwesen	Heimerziehung	Hilfe zur Erziehung
	Kinder- und Jugendhilfe	Hilfen zur Erziehung Jugendarbeit/Jugendsozialarbeit
	Sozialarbeit und Gesundheit	Arbeit mit behinderten Menschen Soziale Arbeit in der Verwaltung/Soziale Dienste
Technik	Automobilmanagement	Automobilmanagement
	Bauingenieurwesen	Hochbau Straßen-, Ingenieur- und Tiefbau
	Elektrotechnik	Automatisierungstechnik Elektrische Energietechnik/Gebäudetechnik Kommunikationstechnik
	Holztechnik	Holzbau/Bauelemente Möbel- und Innenausbau
	Informationstechnik	Informatik Mobile Kommunikation Netzwerk- und Medientechnik Prozessinformatik
	Instandhaltung/Service-Management	Service Engineering
	Labor- und Verfahrenstechnik	Biotechnik Strahlentechnik Umwelttechnik
	Maschinenbau	Maschinenbau Metallbau
	Medienproduktion	Medienproduktion
	Medizintechnik	Medizintechnik
	Produktionstechnik	Produktionstechnik
	Technisches Management	Technisches Management
	Versorgungs- und Umwelttechnik	Technische Gebäudesysteme Technisches Gebäudemanagement Versorgungs- und Umwelttechnik
	Wirtschaftsingenieurwesen	Wirtschaftsingenieurwesen

Noch: Studienbereiche, -richtungen und -gänge 2008 an der Berufsakademie Sachsen für den angestrebten Abschluss Diplom (BA)

Studienbereich	Studienrichtung	Studiengang
Wirtschaft	Bankwirtschaft	Bankwirtschaft
	Bauwirtschaft	Bauwirtschaft
	Finanzmanagement	Finanzmanagement
	Gesundheits- und Sozialmanagement	Gesundheits- und Sozialmanagement
	Handel	Handel
	Immobilienwirtschaft	Immobilienwirtschaft
	Industrie	Industrie
	Management im Gesundheitswesen	Management im Gesundheitswesen
	Mittelständische Wirtschaft	Mittelständische Wirtschaft
	Öffentliche Wirtschaft	Öffentliche Wirtschaft
	Spedition, Transport und Logistik	Spedition, Transport und Logistik
	Sport-, Veranstaltungs- und Marketingmanagement	Sport-, Veranstaltungs- und Marketingmanagement
	Steuerberatung/Prüfungswesen	Steuerberatung/Prüfungswesen
	Tourismuswirtschaft	Tourismuswirtschaft
	Versicherungswirtschaft	Versicherungswirtschaft
	Wirtschaftsinformatik	Wirtschaftsinformatik

**Studienbereiche, -gänge und -richtungen 2008 an der Berufsakademie Sachsen für den angestrebten Abschluss Bachelor**

Studienbereich	Studiengang	Studienrichtung
Sozialwesen	Kinder- und Jugendhilfe	Hilfen zur Erziehung Soziale Arbeit in der Elementarpädagogik
	Sozialarbeit und Gesundheit	Soziale Arbeit in der Verwaltung/Soziale Dienste
Technik	Automotive	Automobilmanagement
	Holztechnik	Holz- und Holzwerkstofftechnik Holzbau/Bauelemente
	Industrielle Produktion	Fertigungsmesstechnik/Qualitätsmanagement Produktionstechnik
	Labor- und Verfahrenstechnik	Biotechnik Strahlentechnik Umwelttechnik
Wirtschaft	Agrarmanagement	Agrarmanagement
	Bank	Bank
	Bauwirtschaft	Bauwirtschaft
	Dienstleistungs- und Marketingmanagement	Handels- und Dienstleistungsmanagement Sportmanagement und Eventmarketing
	Interdisziplinäres Finanzmanagement	Bankwirtschaft Immobilienwirtschaft Steuerberatung/Wirtschaftsprüfung
	Mittelständische Wirtschaft	Mittelständische Wirtschaft
	Spedition, Transport und Logistik	Spedition, Transport und Logistik
	Steuerberatung/Prüfungswesen	Steuerberatung/Prüfungswesen
	Versicherungswirtschaft	Versicherungswirtschaft
	Wirtschaftsinformatik	Wirtschaftsinformatik