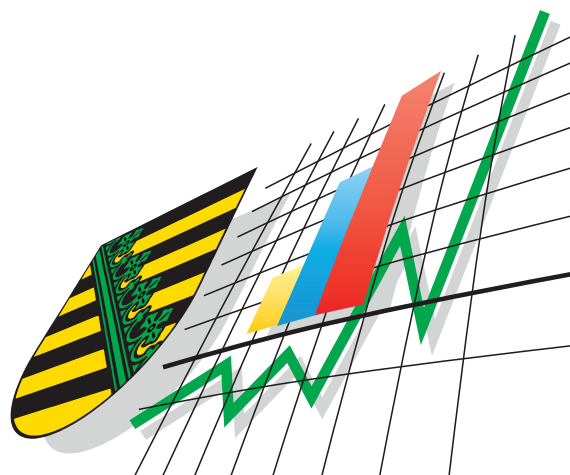


Statistisches Landesamt
des Freistaates
Sachsen



Statistische Berichte

Studierende an der
Berufsakademie des
Freistaates Sachsen

2006

Zeichenerklärung

-	Nichts vorhanden (genau Null)	x	Tabellenfach gesperrt, weil Aussage nicht sinnvoll
0	Weniger als die Hälfte von 1 in der letzten besetzten Stelle, jedoch mehr als nichts	()	Aussagewert ist eingeschränkt
...	Angabe fällt später an	p	vorläufige Zahl
/	Zahlenwert nicht sicher genug	r	berichtigte Zahl
.	Zahlenwert unbekannt oder geheim zu halten	s	geschätzte Zahl

Herausgeber:

Statistisches Landesamt des Freistaates Sachsen

Macherstraße 63
01917 Kamenz

Postfach 11 05
01911 Kamenz

Telefon

Vermittlung 03578 33-0

Präsidentin/Sekretariat -1900

Telefax -1999

Auskunft -1913, -1914

Telefax -1921

Bibliothek -4352

Telefax -1598

Vertrieb -4316

Internet

www.statistik.sachsen.de

E-Mail

info@statistik.sachsen.de

Kein Zugang für elektronisch signierte sowie verschlüsselte Dokumente

Inhalt

	Seite
Vorbemerkungen	3
Erläuterungen	3
1. Studienbereiche, -richtungen und -gänge an der Berufsakademie Sachsen für den angestrebten Abschluss Diplom	4
2. Studienbereiche, -richtungen und -gänge an der Berufsakademie Sachsen für den angestrebten Abschluss Bachelor	6
Ergebnisdarstellung	6
Tabellen	
1. Studierende an der Berufsakademie Sachsen 2006 nach Studienbereichen und Studienakademien	8
2. Studierende an der Berufsakademie Sachsen 2006 nach Studienrichtungen bzw. Studiengängen und Studienakademien	10
3. Studierende an der Berufsakademie Sachsen 2006 nach Studienrichtungen bzw. Studiengängen und Studienjahren	15
3.1 Studierende an der Staatlichen Studienakademie Bautzen 2006 nach Studienrichtungen bzw. Studiengängen und Studienjahren	20
3.2 Studierende an der Staatlichen Studienakademie Breitenbrunn 2006 nach Studienrichtungen bzw. Studiengängen und Studienjahren	21
3.3 Studierende an der Staatlichen Studienakademie Dresden 2006 nach Studienrichtungen bzw. Studiengängen und Studienjahren	22
3.4 Studierende an der Staatlichen Studienakademie Glauchau 2006 nach Studienrichtungen bzw. Studiengängen und Studienjahren	24
3.5 Studierende an der Staatlichen Studienakademie Leipzig 2006 nach Studienrichtungen bzw. Studiengängen und Studienjahren	26
3.6 Studierende an der Staatlichen Studienakademie Plauen 2006 nach Studienrichtungen bzw. Studiengängen und Studienjahren	27
3.7 Studierende an der Staatlichen Studienakademie Riesa 2006 nach Studienrichtungen bzw. Studiengängen und Studienjahren	28
4. Studierende an der Berufsakademie Sachsen 2006 nach Alter und Studienbereich	30
5. Studierende an der Berufsakademie Sachsen 2006 nach dem Jahr des Erwerbs der Hochschulzugangsberechtigung	31
5.1 Studienanfänger an der Berufsakademie Sachsen 2006 nach dem Jahr des Erwerbs der Hochschulzugangsberechtigung	31
6. Studierende an der Berufsakademie Sachsen 2006 nach dem Land des Erwerbs der Hochschulzugangsberechtigung	31

	Seite
6.1 Studienanfänger an der Berufsakademie Sachsen 2006 nach dem Land des Erwerbs der Hochschulzugangsberechtigung	32
7. Studienanfänger an der Berufsakademie Sachsen in den Studienjahren 1998 bis 2006 nach Studienbereichen und Studienakademien	33
8. Studierende an der Berufsakademie Sachsen in den Studienjahren 1998 bis 2006 nach Studienbereichen und Studienakademien	35
9. Absolventen der Berufsakademie Sachsen 2006 nach Studienakademien und Studienbereichen	37
10. Absolventen der Berufsakademie Sachsen 2006 nach Studiengängen und Studienakademien	38
11. Absolventen an der Berufsakademie Sachsen in den Studienjahren 1998 bis 2006 nach Studienbereichen und Studienakademien	42
 Abbildungen	
Abb. 1 Studierende an der Berufsakademie Sachsen 2006 nach Studienbereichen	44
Abb. 2 Studierende an der Berufsakademie Sachsen 2006 nach Studienakademien und Studienbereichen	44
Abb. 3 Studierende mit angestrebtem Abschluss Diplom (BA) an der Berufsakademie Sachsen 2006 in den am stärksten besetzten Studiengängen	45
Abb. 4 Studienanfänger, Studierende und Absolventen an der Berufsakademie Sachsen in den Studienjahren 1998 bis 2006	45

Vorbemerkungen

Im vorliegenden Statistischen Bericht sind die Ergebnisse der zum 31. Oktober 2006 durchgeführten Erhebung in den Staatlichen Studienakademien Sachsens über die dort eingeschriebenen Studenten enthalten. Die hier veröffentlichten Tabellen beinhalten Angaben zur Anzahl der Studenten, der Studienanfänger sowie zu Studiengängen/Studienrichtungen, Studienbereichen und angestrebten Abschlüssen in den Staatlichen Studienakademien. Ebenfalls ausgewiesen wurde die Anzahl der Studierenden nach dem Jahr und dem Land des Erwerbs der Hochschulzugangsberechtigung sowie die Anzahl der Absolventen.

Rechtsgrundlage ist das Gesetz über die Berufsakademie im Freistaat Sachsen (Sächsisches Berufsakademiegesezt - SächsBAG) vom 11. Juni 1999, zuletzt geändert durch das Gesetz zur Änderung des SächsBAG vom 16. Januar 2003 (Sächs. GVBl. S. 1) sowie die Verordnung des Staatsministeriums für Wissenschaft und Kunst zur Verarbeitung personenbezogener Daten der Studienbewerber und Studenten an der Staatlichen Studienakademie Sachsen (Sächsische Studentendatenverordnung Berufsakademie - SächsStudDatBAVO) vom 8. April 1998 (Sächs. GVBl. 1998, S. 193).

Zum 31. Oktober 2006, dem Stichtag der Erhebung, bildeten folgende Studienakademien den staatlichen Teil der Berufsakademie Sachsen:

1. Staatliche Studienakademie Bautzen
2. Staatliche Studienakademie Breitenbrunn
3. Staatliche Studienakademie Dresden
4. Staatliche Studienakademie Glauchau
5. Staatliche Studienakademie Leipzig
6. Staatliche Studienakademie Plauen
7. Staatliche Studienakademie Riesa.

Erläuterungen

Berufsakademie

Die Berufsakademie Sachsen ist eine Einrichtung des tertiären Bildungsbereichs. Sie bereitet die Studenten in einem dreijährigen praxisintegrierten Studium durch die Vermittlung und Anwendung wissenschaftlicher Erkenntnisse und Methoden auf eine berufliche Tätigkeit vor. Sie erfüllt ihre Aufgaben durch das Zusammenwirken der Staatlichen Studienakademien mit den Praxispartnern.

Staatliche Studienakademien

Die Staatlichen Studienakademien sind Anstalten des öffentlichen Rechts. An ihnen sind Studienrichtungen/Studiengänge eingerichtet. Verwandte Studienrichtungen bilden einen Studienbereich. Gegenwärtig bestehen an den Studienakademien die Studienbereiche Technik, Sozialwesen und Wirtschaft.

Praxispartner

Einrichtungen der Wirtschaft, vergleichbare Einrichtungen außerhalb der Wirtschaft, insbesondere solche der freien Berufe, sowie Einrichtungen von Trägern sozialer Aufgaben, können als Praxispartner anerkannt werden, wenn sie geeignet sind, die vorgeschriebenen Inhalte der praktischen Studienabschnitte zu vermitteln.

Zugangs- und Zulassungsvoraussetzungen

Der Zugang zum Studium setzt grundsätzlich eine allgemeine oder dem Studiengang entsprechende fachgebundene Hochschulreife oder eine vom Staatsministerium für Wissenschaft und Kunst als gleichwertig anerkannte Vorbildung voraus (Hochschulzugangsberechtigung – HZB). Außerdem muss ein Ausbildungsvertrag mit einem geeigneten Praxispartner vorliegen, dem für das Studienjahr entsprechende Studienplätze zugeteilt wurden.

Studienanfänger

Als Studienanfänger werden im vorliegenden Statistischen Bericht Studierende mit Ersteinschreibung im Berichtsjahr bezeichnet.

Studium

Das Studium dauert in der Regel drei Jahre (sechs Studienhalbjahre). Jedes Studienhalbjahr umfasst einen wissenschaftlich theoretischen sowie einen praktischen Studienabschnitt.

Studiengänge mit sehr geringen Studentenzahlen pro Studienjahr (unter 18) werden in einer Studienrichtung zusammengefasst durchs Studium geführt.

Abschluss

Das Studium an der Berufsakademie Sachsen wird durch eine staatliche Prüfung abgeschlossen. Aufgrund der erfolgreich abgelegten staatlichen Prüfung verleiht der Freistaat Sachsen ein Diplom mit Angabe der Studienrichtung und dem Zusatz „Berufsakademie“ bzw. „BA“ oder den Abschluss „Bachelor“.

1. Studienbereiche, -richtungen und -gänge an der Berufsakademie Sachsen für den angestrebten Abschluss Diplom (BA)

Studienbereich	Studienrichtung	Studiengang
Sozialwesen	Arbeit mit Behinderten	Arbeit mit Behinderten
	Heimerziehung	Hilfe zur Erziehung
	Kinder- und Jugendhilfe	Hilfen zur Erziehung Jugendarbeit/Jugendsozialarbeit
	Sozialarbeit und Gesundheit	Arbeit mit behinderten Menschen Soziale Arbeit in der Verwaltung/Soziale Dienste
Technik	Automobilmanagement	Automobilmanagement
	Bauingenieurwesen	Bauingenieurwesen Hochbau Straßen-, Ingenieur- und Tiefbau
	Elektrotechnik	Automatisierungstechnik Elektrische Energietechnik/Gebäudetechnik Kommunikationstechnik
	Holztechnik	Holzbau/Bauelemente Möbel- und Innenausbau
	Informationstechnik	Informatik Mobile Kommunikation Netzwerk- und Medientechnik Prozessinformatik
	Instandhaltung/ Servicemanagement	Service Engineering
	Labor- und Verfahrenstechnik	Biotechnik Strahlentechnik Umwelttechnik
	Maschinenbau	Maschinenbau Metallbau
	Medienproduktion	Medienproduktion
	Medizintechnik	Medizintechnik
Produktionstechnik	Produktionstechnik	

Noch: 1. Studienbereiche, -richtungen und -gänge an der Berufsakademie Sachsen für den angestrebten Abschluss Diplom (BA)

Studienbereich	Studienrichtung	Studiengang
Noch: Technik	Technisches Management	Technisches Management
	Versorgungs- und Umwelttechnik	Technische Gebäudesysteme Versorgungs- und Umwelttechnik
	Wirtschaftsingenieurwesen	Wirtschaftsingenieurwesen
Wirtschaft	Bankwirtschaft	Bankwirtschaft
	Bauwirtschaft	Bauwirtschaft
	Finanzmanagement	Finanzmanagement
	Gesundheits- und Sozialmanagement	Gesundheits- und Sozialmanagement
	Handel	Handel
	Immobilienwirtschaft	Immobilienwirtschaft
	Industrie	Industrie
	Management im Gesundheitswesen	Management im Gesundheitswesen
	Mittelständische Wirtschaft	Mittelständische Wirtschaft
	Öffentliche Wirtschaft	Öffentliche Wirtschaft
	Spedition, Transport und Logistik	Spedition, Transport und Logistik
	Sport-, Veranstaltungs- und Marketingmanagement	Sport-, Veranstaltungs- und Marketingmanagement
	Steuerberatung/Prüfungswesen	Steuerberatung/Prüfungswesen
	Tourismuswirtschaft	Hotelmanagement Reisemittler-/Reiseveranstaltermanagement Tourismuswirtschaft
	Versicherungswirtschaft	Versicherungswirtschaft
	Wirtschaftsinformatik	Wirtschaftsinformatik

2. Studienbereiche, -gänge und -richtungen an der Berufsakademie Sachsen für den angestrebten Abschluss Bachelor

Studienbereich	Studiengang	Studienrichtung
Sozialwesen	Kinder- und Jugendhilfe	Soziale Arbeit in der Elementarpädagogik
Technik	Automotive	Automobilmanagement
	Industrielle Produktion	Fertigungsmesstechnik/Qualitätsmanagement Produktionstechnik
	Labor- und Verfahrenstechnik	Biotechnik Strahlentechnik Umwelttechnik
Wirtschaft	Bank	Bank
	Dienstleistungs- und Marketingmanagement	Handels- und Dienstleistungsmanagement Sportmanagement und Eventmarketing
	Interdisziplinäres Finanzmanagement	Bankwirtschaft Immobilienwirtschaft Steuerberatung/Wirtschaftsprüfung
	Spedition, Transport und Logistik	Spedition, Transport und Logistik
	Wirtschaftsinformatik	Wirtschaftsinformatik

Ergebnisdarstellung

Zum 31. Oktober 2006 waren 4 669 Studierende an den sieben Staatlichen Studienakademien der Berufsakademie Sachsen eingeschrieben. Das waren 167 Studierende bzw. 3,7 Prozent mehr als ein Jahr zuvor. Im Vergleich zum 31. Oktober 1998 stieg die Zahl der Studenten um fast ein Drittel (1 086 bzw. 30,3 Prozent).

Die meisten Studenten gab es dabei an der Staatlichen Studienakademie Glauchau mit 1 185 Studenten, gefolgt von Dresden mit 1 155 Studenten, Bautzen mit 581, Breitenbrunn mit 567, Leipzig mit 479, Riesa mit 474 und Plauen mit 228.

2 101 bzw. 45,0 Prozent der Studierenden waren Frauen. Der Frauenanteil stieg damit im Vergleich zum Vorjahr um 0,2 Prozentpunkte und gegenüber 1998 um 3,7 Prozentpunkte. Den höchsten Anteil an Frauen hatte die Studienakademie Breitenbrunn mit 80,2 Prozent aufzuweisen, den niedrigsten die Studienakademie Glauchau mit 31,1 Prozent.

Innerhalb der drei Studienbereiche Wirtschaft, Technik und Sozialwesen haben sich 2006 erstmals 538 Studierende in 15 angebotenen Studienrichtungen mit angestrebtem Bachelor-Abschluss an den Studienakademien Breitenbrunn, Dresden, Glauchau, Leipzig und Riesa eingeschrieben.

Der Studienbereich Wirtschaft verbuchte die meisten Studenten. Hier waren 2 638 Studenten eingeschrieben, 66 bzw. 2,6 Prozent mehr als im Vorjahr. Im Studienbereich Technik studierten 1 702 Studenten. Das waren 88 bzw. 5,5 Prozent mehr als im vergangenen Studienjahr. Im Studienbereich Sozialwesen ist die Zahl der Studierenden um 13 bzw. 4,1 Prozent auf 329 gestiegen.

Der Anteil der Studenten im Studienbereich Wirtschaft im Vergleich zur gesamten Studentenschaft verringerte sich gegenüber dem Vorjahr um 0,6 Prozentpunkte auf 56,5 Prozent. Währenddessen erhöhte sich der Anteil im Studienbereich Technik im Vergleichszeitraum um 0,6 Prozentpunkte auf 36,5 Prozent. Im Studienbereich Sozialwesen blieb dieser Anteil im Vergleich zum Vorjahr mit 7,0 Prozent gleich.

Fast drei Viertel (72,8 Prozent) aller eingeschriebenen Studentinnen zog es in den Studienbereich Wirtschaft. Der Frauenanteil betrug dort 58,0 Prozent. Der Studienbereich Sozialwesen hatte mit 82,4 Prozent den höchsten Frauenanteil, das waren aber lediglich 12,9 Prozent aller Studentinnen. Von den jungen Männern war etwas mehr als die Hälfte (54,6 Prozent) im Studienbereich Technik eingeschrieben. Hier betrug der Anteil der Frauen nur 17,7 Prozent.

Die Zahl der Studienanfänger beträgt 1 767 und erreichte damit seinen bisher höchsten Wert. Gegenüber dem Vorjahr schrieben sich 107 Studienanfänger bzw. 6,4 Prozent mehr ein. 806 bzw. 45,6 Prozent waren Frauen. 538 bzw. 30,4 Prozent aller Ersteinschreiber entschieden sich für Studienrichtungen mit angestrebtem Bachelor-Abschluss. Die meisten Studienanfänger (954) schrieben sich für den Studienbereich Wirtschaft ein. Es studierten auf Grund von 3 Wiederholern 1 770 Studenten im 1. Studienjahr. Im zweiten Studienjahr waren 1 567 Studenten eingeschrieben, im dritten 1 332.

Im Studienbereich Sozialwesen, welcher nur in Breitenbrunn vermittelt wird und grundlegend neu strukturiert wurde, fanden 2006 die Studienrichtungen „Kinder- und Jugendhilfe“ mit 140 Studenten, „Sozialarbeit und Gesundheit“ mit 84 Studenten und „Arbeit mit Behinderten“ mit 51 Studenten den größten Zuspruch. In den neuen Bachelor-Studiengang „Kinder- und Jugendhilfe“ schrieben sich 33 Studenten ein.

Die meisten Interessenten im Studienbereich Technik konnte die Studienrichtung „Informationstechnik“ mit 317 Studenten verbuchen, gefolgt von „Versorgungs- und Umwelttechnik“ mit 205 Studierenden und „Medienproduktion“ (150). Bei den Studiengängen mit angestrebtem Bachelor-Abschluss konnte hier die „Industrielle Produktion“ mit 57 Studenten den ersten Platz belegen.

Im Studienbereich Wirtschaft waren die Studienrichtungen mit angestrebtem Diplom-Abschluss „Handel“ (346) „Bankwirtschaft“ (230) und „Wirtschaftsinformatik“ (225) am stärksten besetzt. Bei den Bachelor-Studiengängen lag das „Interdisziplinäre Finanzmanagement“ mit 131 Studenten an erster Stelle.

Betrachtet man das Alter der Studienanfänger zum Zeitpunkt der Erhebung, so waren bei den Frauen die meisten 19 Jahre alt (243 bzw. 30,1 Prozent) und bei den Männern 20 Jahre (167 bzw. 17,4 Prozent). 66 Studenten waren zu Beginn des Studiums 30 Jahre und älter.

Im Oktober 2006 begann fast die Hälfte der Studienanfänger (803 bzw. 45,4 Prozent) das Studium gleich im Anschluss an den Erwerb der Hochschulzugangsberechtigung (HZB). 19,9 Prozent (352) nahmen das Studium ein Jahr später und 34,6 Prozent (612) zwei oder mehr Jahre danach auf.

Über drei Viertel (3 547 Studenten bzw. 76,0 Prozent) aller Studierenden erwarben ihre HZB in Sachsen. Weitere 17,1 Prozent (797 Studenten) erlangten ihre HZB in den angrenzenden neuen Bundesländern. 39 Studenten erhielten sie im Ausland.

2006 haben 1 352 Absolventen, darunter 626 Absolventinnen, die Berufsakademie Sachsen nach erfolgreich abgeschlossener Prüfung mit dem Diplom (BA) verlassen. Das sind 33 Studierende bzw. 2,5 Prozent mehr als ein Jahr zuvor.

791 Studenten - 19 mehr als im Vorjahr - bestanden 2006 die Prüfung im Studienbereich Wirtschaft. Das sind 58,5 Prozent aller bestandenen Prüfungen. Die Zahl der bestandenen Abschlussprüfungen im Studienbereich Technik betrug 446 und stieg damit im Vergleich zum Vorjahr um 9 bzw. 2,1 Prozent. Die Zahl der Abschlussprüfungen im Studienbereich Sozialwesen stieg um 5 auf 115.

1. Studierende an der Berufsakademie Sachsen 2006 nach Studienbereichen und Studienakademien

Studienbereich	insgesamt = weiblich =	i w	Insgesamt	Studierende im ... Studienjahr			
				1.	2.	3.	darunter Wiederholer
Berufsakademie Sachsen							
Sozialwesen		i	329	140	118	71	-
		w	271	113	97	61	-
Technik		i	1 702	674	564	464	11
		w	301	126	101	74	-
Wirtschaft		i	2 638	956	885	797	22
		w	1 529	568	486	475	11
Insgesamt		i	4 669	1 770	1 567	1 332	33
		w	2 101	807	684	610	11
Staatliche Studienakademie Bautzen							
Technik		i	312	142	82	88	3
		w	50	18	17	15	-
Wirtschaft		i	269	103	93	73	7
		w	148	58	48	42	3
Zusammen		i	581	245	175	161	10
		w	198	76	65	57	3
Staatliche Studienakademie Breitenbrunn							
Sozialwesen		i	329	140	118	71	-
		w	271	113	97	61	-
Wirtschaft		i	238	97	75	66	-
		w	184	84	52	48	-
Zusammen		i	567	237	193	137	-
		w	455	197	149	109	-
Staatliche Studienakademie Dresden							
Technik		i	398	162	134	102	2
		w	82	34	31	17	-
Wirtschaft		i	757	251	258	248	7
		w	409	132	134	143	4
Zusammen		i	1 155	413	392	350	9
		w	491	166	165	160	4

Noch: 1. Studierende an der Berufsakademie Sachsen 2006 nach Studienbereichen
und Studienakademien

Studienbereich	insgesamt = i weiblich = w	Insgesamt	Studierende im ... Studienjahr			
			1.	2.	3.	darunter Wiederholer
Staatliche Studienakademie Glauchau						
Technik	i	593	231	208	154	1
	w	83	40	23	20	-
Wirtschaft	i	592	207	204	181	6
	w	285	99	90	96	4
Zusammen	i	1 185	438	412	335	7
	w	368	139	113	116	4
Staatliche Studienakademie Leipzig						
Technik	i	132	34	56	42	-
	w	12	1	6	5	-
Wirtschaft	i	347	131	102	114	2
	w	233	92	68	73	-
Zusammen	i	479	165	158	156	2
	w	245	93	74	78	-
Staatliche Studienakademie Plauen						
Technik	i	26	19	-	7	-
	w	6	5	-	1	-
Wirtschaft	i	202	72	67	63	-
	w	145	52	47	46	-
Zusammen	i	228	91	67	70	-
	w	151	57	47	47	-
Staatliche Studienakademie Riesa						
Technik	i	241	86	84	71	5
	w	68	28	24	16	-
Wirtschaft	i	233	95	86	52	-
	w	125	51	47	27	-
Zusammen	i	474	181	170	123	5
	w	193	79	71	43	-

2. Studierende an der Berufsakademie Sachsen 2006 nach Studienrichtungen bzw. Studiengängen und Studienakademien

Angestrebter Abschluss Studienrichtung bzw. Studiengang	insgesamt = i weiblich = w	Insgesamt	Staatliche Studienakademie ...						
			Bautzen	Breitenbrunn	Dresden	Glauchau	Leipzig	Plauen	Riesa
Sozialwesen									
Angestrebter Abschluss Diplom (BA)	i	296	-	296	-	-	-	-	-
	w	243	-	243	-	-	-	-	-
Arbeit mit Behinderten									
Arbeit mit Behinderten	i	51	-	51	-	-	-	-	-
	w	41	-	41	-	-	-	-	-
Heimerziehung									
Hilfe zur Erziehung	i	21	-	21	-	-	-	-	-
	w	19	-	19	-	-	-	-	-
Kinder- und Jugendhilfe									
	i	140	-	140	-	-	-	-	-
	w	115	-	115	-	-	-	-	-
Hilfen zur Erziehung	i	61	-	61	-	-	-	-	-
	w	54	-	54	-	-	-	-	-
Jugendarbeit/Jugendsozialarbeit	i	79	-	79	-	-	-	-	-
	w	61	-	61	-	-	-	-	-
Sozialarbeit und Gesundheit									
	i	84	-	84	-	-	-	-	-
	w	68	-	68	-	-	-	-	-
Arbeit mit behinderten Menschen	i	26	-	26	-	-	-	-	-
	w	23	-	23	-	-	-	-	-
Soziale Arbeit in der Verwaltung/Soziale Dienste	i	58	-	58	-	-	-	-	-
	w	45	-	45	-	-	-	-	-
Angestrebter Abschluss Bachelor	i	33	-	33	-	-	-	-	-
	w	28	-	28	-	-	-	-	-
Kinder- und Jugendhilfe									
Soziale Arbeit in der Elementarpädagogik	i	33	-	33	-	-	-	-	-
	w	28	-	28	-	-	-	-	-
Zusammen	i	329	-	329	-	-	-	-	-
	w	271	-	271	-	-	-	-	-
Technik									
Angestrebter Abschluss Diplom (BA)	i	1 581	312	-	398	506	132	26	207
	w	257	50	-	82	64	12	6	43
Automobilmanagement									
Automobilmanagement	i	52	-	-	-	52	-	-	-
	w	13	-	-	-	13	-	-	-
Bauingenieurwesen									
	i	84	-	-	-	84	-	-	-
	w	21	-	-	-	21	-	-	-
Hochbau	i	76	-	-	-	76	-	-	-
	w	19	-	-	-	19	-	-	-
Straßen-, Ingenieur- und Tiefbau	i	8	-	-	-	8	-	-	-
	w	2	-	-	-	2	-	-	-

Noch: 2. Studierende an der Berufsakademie Sachsen 2006 nach Studienrichtungen bzw. Studiengängen und Studienakademien

Angestrebter Abschluss Studienrichtung bzw. Studiengang	insgesamt = i weiblich = w	Insgesamt	Staatliche Studienakademie ...						
			Bautzen	Breitenbrunn	Dresden	Glauchau	Leipzig	Plauen	Riesa
noch: Technik									
Noch: Angestrebter Abschluss Diplom (BA)									
Elektrotechnik	i	127	127	-	-	-	-	-	-
	w	6	6	-	-	-	-	-	-
Automatisierungstechnik	i	65	65	-	-	-	-	-	-
	w	2	2	-	-	-	-	-	-
Elektrische Energietechnik/ Gebäudetechnik	i	42	42	-	-	-	-	-	-
	w	3	3	-	-	-	-	-	-
Kommunikationstechnik	i	20	20	-	-	-	-	-	-
	w	1	1	-	-	-	-	-	-
Holztechnik	i	118	-	-	118	-	-	-	-
	w	25	-	-	25	-	-	-	-
Holzbau/Bauelemente	i	46	-	-	46	-	-	-	-
	w	6	-	-	6	-	-	-	-
Möbel- und Innenausbau	i	72	-	-	72	-	-	-	-
	w	19	-	-	19	-	-	-	-
Informationstechnik	i	317	-	-	130	119	68	-	-
	w	23	-	-	10	9	4	-	-
Informatik	i	68	-	-	-	-	68	-	-
	w	4	-	-	-	-	4	-	-
Mobile Kommunikation	i	6	-	-	-	6	-	-	-
	w	2	-	-	-	2	-	-	-
Netzwerk- und Medien- Technik	i	190	-	-	130	60	-	-	-
	w	13	-	-	10	3	-	-	-
Prozessinformatik	i	53	-	-	-	53	-	-	-
	w	4	-	-	-	4	-	-	-
Instandhaltung/Service- management Service Engineering	i	64	-	-	-	-	64	-	-
	w	8	-	-	-	-	8	-	-
Labor- und Verfahrens- technik	i	55	-	-	-	-	-	-	55
	w	31	-	-	-	-	-	-	31
Biotechnik	i	27	-	-	-	-	-	-	27
	w	21	-	-	-	-	-	-	21
Strahlentechnik	i	8	-	-	-	-	-	-	8
	w	2	-	-	-	-	-	-	2
Umwelttechnik	i	20	-	-	-	-	-	-	20
	w	8	-	-	-	-	-	-	8
Maschinenbau Maschinenbau	i	85	-	-	-	-	-	-	85
	w	8	-	-	-	-	-	-	8
Medienproduktion Medienproduktion	i	150	-	-	150	-	-	-	-
	w	47	-	-	47	-	-	-	-

Noch: 2. Studierende an der Berufsakademie Sachsen 2006 nach Studienrichtungen bzw. Studiengängen und Studienakademien

Angestrebter Abschluss Studienrichtung bzw. Studiengang	insgesamt = i weiblich = w	Insgesamt	Staatliche Studienakademie ...						
			Bautzen	Breitenbrunn	Dresden	Glauchau	Leipzig	Plauen	Riesa
noch: Technik									
Noch: Angestrebter Abschluss									
Diplom (BA)									
Medizintechnik									
Medizintechnik	i	71	71	-	-	-	-	-	-
	w	24	24	-	-	-	-	-	-
Produktionstechnik									
Produktionstechnik	i	113	-	-	-	113	-	-	-
	w	9	-	-	-	9	-	-	-
Technisches Management									
Technisches Management	i	26	-	-	-	-	-	26	-
	w	6	-	-	-	-	-	6	-
Versorgungs- und Umwelttechnik									
Medizintechnik	i	205	-	-	-	138	-	-	67
	w	16	-	-	-	12	-	-	4
Technische Gebäudesysteme									
Technische Gebäudesysteme	i	25	-	-	-	-	-	-	25
	w	-	-	-	-	-	-	-	-
Versorgungs- und Umwelttechnik									
Technische Gebäudesysteme	i	180	-	-	-	138	-	-	42
	w	16	-	-	-	12	-	-	4
Wirtschaftsingenieurwesen									
Wirtschaftsingenieurwesen	i	114	114	-	-	-	-	-	-
	w	20	20	-	-	-	-	-	-
Angestrebter Abschluss	i	121	-	-	-	87	-	-	34
Bachelor	w	44	-	-	-	19	-	-	25
Automotive									
Automobilmanagement	i	30	-	-	-	30	-	-	-
	w	9	-	-	-	9	-	-	-
Industrielle Produktion									
Industrielle Produktion	i	57	-	-	-	57	-	-	-
	w	10	-	-	-	10	-	-	-
Fertigungsmesstechnik/Qualitätsmanagement									
Fertigungsmesstechnik/Qualitätsmanagement	i	23	-	-	-	23	-	-	-
	w	8	-	-	-	8	-	-	-
Produktionstechnik									
Produktionstechnik	i	34	-	-	-	34	-	-	-
	w	2	-	-	-	2	-	-	-
Labor- und Verfahrenstechnik									
Labor- und Verfahrenstechnik	i	34	-	-	-	-	-	-	34
	w	25	-	-	-	-	-	-	25
Biotechnik									
Biotechnik	i	23	-	-	-	-	-	-	23
	w	17	-	-	-	-	-	-	17
Strahlentechnik									
Strahlentechnik	i	4	-	-	-	-	-	-	4
	w	3	-	-	-	-	-	-	3
Umwelttechnik									
Umwelttechnik	i	7	-	-	-	-	-	-	7
	w	5	-	-	-	-	-	-	5
Zusammen	i	1 702	312	-	398	593	132	26	241
	w	301	50	-	82	83	12	6	68

Noch: 2. Studierende an der Berufsakademie Sachsen 2006 nach Studienrichtungen bzw. Studiengängen und Studienakademien

Angestrebter Abschluss Studienrichtung bzw. Studiengang	insgesamt = i weiblich = w	Insgesamt	Staatliche Studienakademie ...						
			Bautzen	Breitenbrunn	Dresden	Glauchau	Leipzig	Plauen	Riesa
Wirtschaft									
Angestrebter Abschluss	i	2 254	269	238	721	470	216	202	138
Diplom (BA)	w	1 333	148	184	403	238	141	145	74
Bankwirtschaft									
Bankwirtschaft	i	230	1	-	72	83	74	-	-
	w	138	-	-	47	46	45	-	-
Bauwirtschaft									
Bauwirtschaft	i	61	-	-	-	61	-	-	-
	w	27	-	-	-	27	-	-	-
Finanzmanagement									
Finanzmanagement	i	81	81	-	-	-	-	-	-
	w	34	34	-	-	-	-	-	-
Gesundheits- und Sozialmanagement									
Gesundheits- und Sozialmanagement	i	43	-	-	-	-	-	43	-
	w	34	-	-	-	-	-	34	-
Handel									
Handel	i	346	-	-	196	-	-	82	68
	w	190	-	-	107	-	-	50	33
Immobilienwirtschaft									
Immobilienwirtschaft	i	75	-	-	-	-	75	-	-
	w	49	-	-	-	-	49	-	-
Industrie									
Industrie	i	164	-	63	101	-	-	-	-
	w	115	-	43	72	-	-	-	-
Management im Gesundheitswesen									
Management im Gesundheitswesen	i	77	-	-	-	-	-	77	-
	w	61	-	-	-	-	-	61	-
Mittelständische Wirtschaft									
Mittelständische Wirtschaft	i	193	-	-	-	193	-	-	-
	w	132	-	-	-	132	-	-	-
Öffentliche Wirtschaft									
Öffentliche Wirtschaft	i	117	117	-	-	-	-	-	-
	w	93	93	-	-	-	-	-	-
Spedition, Transport und Logistik									
Spedition, Transport und Logistik	i	64	-	-	-	64	-	-	-
	w	27	-	-	-	27	-	-	-
Sport-, Veranstaltungs- und Marketingmanagement									
Sport-, Veranstaltungs- und Marketingmanagement	i	70	-	-	-	-	-	-	70
	w	41	-	-	-	-	-	-	41

Noch: 2. Studierende an der Berufsakademie Sachsen 2006 nach Studienrichtungen bzw. Studiengängen und Studienakademien

Angestrebter Abschluss Studienrichtung bzw. Studiengang	insgesamt = i weiblich = w	Insgesamt	Staatliche Studienakademie ...						
			Bautzen	Breitenbrunn	Dresden	Glauchau	Leipzig	Plauen	Riesa
noch: Wirtschaft									
Noch: Angestrebter Abschluss									
Diplom (BA)									
Steuerberatung/ Prüfungswesen									
	i	210	-	-	143	-	67	-	-
	w	149	-	-	102	-	47	-	-
Tourismuswirtschaft									
	i	175	-	175	-	-	-	-	-
	w	141	-	141	-	-	-	-	-
Versicherungswirtschaft									
	i	123	-	-	123	-	-	-	-
	w	61	-	-	61	-	-	-	-
Wirtschaftsinformatik									
	i	225	70	-	86	69	-	-	-
	w	41	21	-	14	6	-	-	-
Angestrebter Abschluss	i	384	-	-	36	122	131	-	95
Bachelor	w	196	-	-	6	47	92	-	51
Bank									
	i	42	-	-	-	42	-	-	-
	w	22	-	-	-	22	-	-	-
Dienstleistungs- und Marketingmanagement									
	i	95	-	-	-	-	-	-	95
	w	51	-	-	-	-	-	-	51
Handel und Dienst- leistungsmangement									
	i	38	-	-	-	-	-	-	38
	w	13	-	-	-	-	-	-	13
Sportmanagement und Eventmarketing									
	i	57	-	-	-	-	-	-	57
	w	38	-	-	-	-	-	-	38
Interdisziplinäres Finanz- management									
	i	131	-	-	-	-	131	-	-
	w	92	-	-	-	-	92	-	-
Bankwirtschaft									
	i	36	-	-	-	-	36	-	-
	w	26	-	-	-	-	26	-	-
Immobilienwirtschaft									
	i	58	-	-	-	-	58	-	-
	w	36	-	-	-	-	36	-	-
Steuerberatung/Wirtschafts- prüfung									
	i	37	-	-	-	-	37	-	-
	w	30	-	-	-	-	30	-	-
Spedition, Transport und Logistik									
	i	42	-	-	-	42	-	-	-
	w	18	-	-	-	18	-	-	-
Wirtschaftsinformatik									
	i	74	-	-	36	38	-	-	-
	w	13	-	-	6	7	-	-	-
Zusammen	i	2 638	269	238	757	592	347	202	233
	w	1 529	148	184	409	285	233	145	125
Insgesamt	i	4 669	581	567	1 155	1 185	479	228	474
	w	2 101	198	455	491	368	245	151	193

3. Studierende an der Berufsakademie Sachsen 2006 nach Studienrichtungen bzw. Studiengängen und Studienjahren

Angestrebter Abschluss Studienrichtung bzw. Studiengang	insgesamt = i weiblich = w	Insgesamt	Studierende im ... Studienjahr		
			1.	2.	3.
Sozialwesen					
Angestrebter Abschluss Diplom (BA)	i	296	107	118	71
	w	243	85	97	61
Arbeit mit Behinderten					
Arbeit mit Behinderten	i	51	-	29	22
	w	41	-	24	17
Heimerziehung					
Hilfe zur Erziehung	i	21	-	-	21
	w	19	-	-	19
Kinder- und Jugendhilfe					
	i	140	54	58	28
	w	115	42	48	25
Hilfen zur Erziehung	i	61	24	28	9
	w	54	20	25	9
Jugendarbeit/Jugendsozialarbeit	i	79	30	30	19
	w	61	22	23	16
Sozialarbeit und Gesundheit					
	i	84	53	31	-
	w	68	43	25	-
Arbeit mit behinderten Menschen	i	26	26	-	-
	w	23	23	-	-
Soziale Arbeit in der Verwaltung/ Soziale Dienste	i	58	27	31	-
	w	45	20	25	-
Angestrebter Abschluss Bachelor	i	33	33	-	-
	w	28	28	-	-
Kinder- und Jugendhilfe					
Soziale Arbeit in der Elementarpädagogik	i	33	33	-	-
	w	28	28	-	-
Zusammen	i	329	140	118	71
	w	271	113	97	61
Technik					
Angestrebter Abschluss Diplom (BA)	i	1 581	553	564	464
	w	257	82	101	74
Automobilmanagement					
Automobilmanagement	i	52	-	31	21
	w	13	-	8	5
Bauingenieurwesen					
	i	84	42	21	21
	w	21	12	3	6
Hochbau	i	76	34	21	21
	w	19	10	3	6
Straßen-, Ingenieur- und Tiefbau	i	8	8	-	-
	w	2	2	-	-

Noch: 3. Studierende an der Berufsakademie Sachsen 2006 nach Studienrichtungen bzw. Studiengängen und Studienjahren

Angestrebter Abschluss Studienrichtung bzw. Studiengang	insgesamt = i weiblich = w	Insgesamt	Studierende im ... Studienjahr		
			1.	2.	3.
noch: Technik					
Noch: Angestrebter Abschluss Diplom (BA)					
Elektrotechnik	i	127	50	33	44
	w	6	2	2	2
Automatisierungstechnik	i	65	24	21	20
	w	2	1	1	-
Elektrische Energietechnik/Gebäudetechnik	i	42	18	9	15
	w	3	-	1	2
Kommunikationstechnik	i	20	8	3	9
	w	1	1	-	-
Holztechnik	i	118	47	39	32
	w	25	10	8	7
Holzbau/Bauelemente	i	46	26	12	8
	w	6	5	1	-
Möbel- und Innenausbau	i	72	21	27	24
	w	19	5	7	7
Informationstechnik	i	317	110	111	96
	w	23	5	6	12
Informatik	i	68	16	26	26
	w	4	-	1	3
Mobile Kommunikation	i	6	6	-	-
	w	2	2	-	-
Netzwerk- und Medientechnik	i	190	73	64	53
	w	13	2	4	7
Prozessinformatik	i	53	15	21	17
	w	4	1	1	2
Instandhaltung/Serviceengineering	i	64	18	30	16
	w	8	1	5	2
Labor- und Verfahrenstechnik	i	55	-	31	24
	w	31	-	17	14
Biotechnik	i	27	-	17	10
	w	21	-	14	7
Strahlentechnik	i	8	-	6	2
	w	2	-	-	2
Umwelttechnik	i	20	-	8	12
	w	8	-	3	5
Maschinenbau	i	85	27	30	28
	w	8	3	3	2
Medienproduktion	i	150	66	49	35
	w	47	22	19	6

Noch: 3. Studierende an der Berufsakademie Sachsen 2006 nach Studienrichtungen bzw. Studiengängen und Studienjahren

Angestrebter Abschluss Studienrichtung bzw. Studiengang	insgesamt = i weiblich = w	Insgesamt	Studierende im ... Studienjahr		
			1.	2.	3.
noch: Technik					
Noch: Angestrebter Abschluss Diplom (BA)					
Medizintechnik	i	71	35	22	14
	w	24	10	9	5
Produktionstechnik	i	113	-	65	48
	w	9	-	6	3
Technisches Management	i	26	19	-	7
	w	6	5	-	1
Versorgungs- und Umwelttechnik	i	205	82	75	48
	w	16	6	9	1
Technische Gebäudesysteme	i	25	25	-	-
	w	-	-	-	-
Versorgungs- und Umwelttechnik	i	180	57	75	48
	w	16	6	9	1
Wirtschaftsingenieurwesen	i	114	57	27	30
	w	20	6	6	8
Angestrebter Abschluss Bachelor	i	121	121	-	-
	w	44	44	-	-
Automotive					
Automobilmanagement	i	30	30	-	-
	w	9	9	-	-
Industrielle Produktion	i	57	57	-	-
	w	10	10	-	-
Fertigungsmesstechnik/ Qualitätsmanagement	i	23	23	-	-
	w	8	8	-	-
Produktionstechnik	i	34	34	-	-
	w	2	2	-	-
Labor- und Verfahrenstechnik	i	34	34	-	-
	w	25	25	-	-
Biotechnik	i	23	23	-	-
	w	17	17	-	-
Strahlentechnik	i	4	4	-	-
	w	3	3	-	-
Umwelttechnik	i	7	7	-	-
	w	5	5	-	-
Zusammen	i	1 702	674	564	464
	w	301	126	101	74

Noch: 3. Studierende an der Berufsakademie Sachsen 2006 nach Studienrichtungen bzw. Studiengängen und Studienjahren

Angestrebter Abschluss Studienrichtung bzw. Studiengang	insgesamt = i weiblich = w	Insgesamt	Studierende im ... Studienjahr		
			1.	2.	3.
Wirtschaft					
Angestrebter Abschluss Diplom (BA)	i	2 254	572	885	797
	w	1 333	372	486	475
Bankwirtschaft					
Bankwirtschaft	i	230	26	102	102
	w	138	16	60	62
Bauwirtschaft					
Bauwirtschaft	i	61	18	19	24
	w	27	8	5	14
Finanzmanagement					
Finanzmanagement	i	81	38	25	18
	w	34	19	10	5
Gesundheits- und Sozialmanagement					
Gesundheits- und Sozialmanagement	i	43	43	-	-
	w	34	34	-	-
Handel					
Handel	i	346	83	136	127
	w	190	49	72	69
Immobilienwirtschaft					
Immobilienwirtschaft	i	75	-	35	40
	w	49	-	22	27
Industrie					
Industrie	i	164	58	57	49
	w	115	36	43	36
Management im Gesundheitswesen					
Management im Gesundheitswesen	i	77	1	39	37
	w	61	-	29	32
Mittelständische Wirtschaft					
Mittelständische Wirtschaft	i	193	66	60	67
	w	132	44	40	48
Öffentliche Wirtschaft					
Öffentliche Wirtschaft	i	117	41	38	38
	w	93	31	29	33
Spedition, Transport und Logistik					
Spedition, Transport und Logistik	i	64	-	33	31
	w	27	-	15	12
Sport-, Veranstaltungs- und Marketingmanagement					
Sport-, Veranstaltungs- und Marketingmanagement	i	70	-	43	27
	w	41	-	26	15
Steuerberatung/Prüfungswesen					
Steuerberatung/Prüfungswesen	i	210	51	80	79
	w	149	38	59	52

Noch: 3. Studierende an der Berufsakademie Sachsen 2006 nach Studienrichtungen bzw. Studiengängen und Studienjahren

Angestrebter Abschluss Studienrichtung bzw. Studiengang	insgesamt = i weiblich = w	Insgesamt	Studierende im ... Studienjahr		
			1.	2.	3.
noch: Wirtschaft					
Noch: Angestrebter Abschluss Diplom (BA)					
Tourismuswirtschaft					
Tourismuswirtschaft	i	175	73	52	50
	w	141	67	36	38
Versicherungswirtschaft					
Versicherungswirtschaft	i	123	50	45	28
	w	61	22	21	18
Wirtschaftsinformatik					
Wirtschaftsinformatik	i	225	24	121	80
	w	41	8	19	14
Angestrebter Abschluss Bachelor	i	384	384	-	-
	w	196	196	-	-
Bank					
Bank	i	42	42	-	-
	w	22	22	-	-
Dienstleistungs- und Marketing- management	i	95	95	-	-
	w	51	51	-	-
Handel und Dienstleistungs- management	i	38	38	-	-
	w	13	13	-	-
Sportmanagement und Eventmarketing	i	57	57	-	-
	w	38	38	-	-
Interdisziplinäres Finanzmanagement	i	131	131	-	-
	w	92	92	-	-
Bankwirtschaft	i	36	36	-	-
	w	26	26	-	-
Immobilienwirtschaft	i	58	58	-	-
	w	36	36	-	-
Steuerberatung/Wirtschaftsprüfung	i	37	37	-	-
	w	30	30	-	-
Spedition, Transport und Logistik					
Spedition, Transport und Logistik	i	42	42	-	-
	w	18	18	-	-
Wirtschaftsinformatik					
Wirtschaftsinformatik	i	74	74	-	-
	w	13	13	-	-
Zusammen	i	2 638	956	885	797
	w	1 529	568	486	475
Insgesamt	i	4 669	1 770	1 567	1 332
	w	2 101	807	684	610

3.1 Studierende an der Staatlichen Studienakademie Bautzen 2006 nach Studienrichtungen bzw. Studiengängen und Studienjahren

Angestrebter Abschluss Studienrichtung bzw. Studiengang	insgesamt = weiblich =	i w	Insgesamt	Studierende im ... Studienjahr		
				1.	2.	3.
Technik						
Angestrebter Abschluss Diplom (BA)	i		312	142	82	88
	w		50	18	17	15
Elektrotechnik	i		127	50	33	44
	w		6	2	2	2
Automatisierungstechnik	i		65	24	21	20
	w		2	1	1	-
Elektrische Energietechnik/Gebäudetechnik	i		42	18	9	15
	w		3	-	1	2
Kommunikationstechnik	i		20	8	3	9
	w		1	1	-	-
Medizintechnik	i		71	35	22	14
Medizintechnik	w		24	10	9	5
Wirtschaftsingenieurwesen	i		114	57	27	30
Wirtschaftsingenieurwesen	w		20	6	6	8
Zusammen	i		312	142	82	88
	w		50	18	17	15
Wirtschaft						
Angestrebter Abschluss Diplom (BA)	i		269	103	93	73
	w		148	58	48	42
Bankwirtschaft	i		1	-	-	1
Bankwirtschaft	w		-	-	-	-
Finanzmanagement	i		81	38	25	18
Finanzmanagement	w		34	19	10	5
Öffentliche Wirtschaft	i		117	41	38	38
Öffentliche Wirtschaft	w		93	31	29	33
Wirtschaftsinformatik	i		70	24	30	16
Wirtschaftsinformatik	w		21	8	9	4
Zusammen	i		269	103	93	73
	w		148	58	48	42
Insgesamt	i		581	245	175	161
	w		198	76	65	57

3.2 Studierende an der Staatlichen Studienakademie Breitenbrunn 2006 nach Studienrichtungen bzw. Studiengängen und Studienjahren

Angestrebter Abschluss Studienrichtung bzw. Studiengang	insgesamt = i weiblich = w	Insgesamt	Studierende im ... Studienjahr		
			1.	2.	3.
Sozialwesen					
Angestrebter Abschluss Diplom (BA)	i	296	107	118	71
	w	243	85	97	61
Arbeit mit Behinderten					
Arbeit mit Behinderten	i	51	-	29	22
	w	41	-	24	17
Heimerziehung					
Hilfe zur Erziehung	i	21	-	-	21
	w	19	-	-	19
Kinder- und Jugendhilfe					
	i	140	54	58	28
	w	115	42	48	25
Hilfen zur Erziehung	i	61	24	28	9
	w	54	20	25	9
Jugendarbeit/Jugendsozialarbeit	i	79	30	30	19
	w	61	22	23	16
Sozialarbeit und Gesundheit					
	i	84	53	31	-
	w	68	43	25	-
Arbeit mit behinderten Menschen	i	26	26	-	-
	w	23	23	-	-
Soziale Arbeit in der Verwaltung/ Soziale Dienste	i	58	27	31	-
	w	45	20	25	-
Angestrebter Abschluss Bachelor	i	33	33	-	-
	w	28	28	-	-
Kinder- und Jugendhilfe					
Soziale Arbeit in der Elementarpädagogik	i	33	33	-	-
	w	28	28	-	-
Zusammen	i	329	140	118	71
	w	271	113	97	61
Wirtschaft					
Angestrebter Abschluss Diplom (BA)	i	238	97	75	66
	w	184	84	52	48
Industrie					
Industrie	i	63	24	23	16
	w	43	17	16	10
Tourismuswirtschaft					
Tourismuswirtschaft	i	175	73	52	50
	w	141	67	36	38
Zusammen	i	238	97	75	66
	w	184	84	52	48
Insgesamt	i	567	237	193	137
	w	455	197	149	109

3.3 Studierende an der Staatlichen Studienakademie Dresden 2006 nach Studienrichtungen bzw. Studiengängen und Studienjahren

Angestrebter Abschluss Studienrichtung bzw. Studiengang	insgesamt = i weiblich = w	Insgesamt	Studierende im ... Studienjahr		
			1.	2.	3.
Technik					
Angestrebter Abschluss Diplom (BA)	i	398	162	134	102
	w	82	34	31	17
Holztechnik	i	118	47	39	32
	w	25	10	8	7
Holzbau/Bauelemente	i	46	26	12	8
	w	6	5	1	-
Möbel- und Innenausbau	i	72	21	27	24
	w	19	5	7	7
Informationstechnik					
Netzwerk- und Medientechnik	i	130	49	46	35
	w	10	2	4	4
Medienproduktion					
Medienproduktion	i	150	66	49	35
	w	47	22	19	6
Zusammen	i	398	162	134	102
	w	82	34	31	17
Wirtschaft					
Angestrebter Abschluss Diplom (BA)	i	721	215	258	248
	w	403	126	134	143
Bankwirtschaft					
Bankwirtschaft	i	72	25	20	27
	w	47	16	14	17
Handel					
Handel	i	196	55	65	76
	w	107	31	33	43
Industrie					
Industrie	i	101	34	34	33
	w	72	19	27	26
Steuerberatung und Prüfungswesen					
Steuerberatung und Prüfungswesen	i	143	51	47	45
	w	102	38	32	32
Versicherungswirtschaft					
Versicherungswirtschaft	i	123	50	45	28
	w	61	22	21	18
Wirtschaftsinformatik					
Wirtschaftsinformatik	i	86	-	47	39
	w	14	-	7	7

Noch: 3.3 Studierende an der Staatlichen Studienakademie Dresden 2006 nach
Studienrichtungen bzw. Studiengängen und Studienjahren

Angestrebter Abschluss Studienrichtung bzw. Studiengang	insgesamt = i weiblich = w	Insgesamt	Studierende im ... Studienjahr		
			1.	2.	3.
noch: Wirtschaft					
Angestrebter Abschluss Bachelor	i	36	36	-	-
	w	6	6	-	-
Wirtschaftsinformatik	i	36	36	-	-
Wirtschaftsinformatik	w	6	6	-	-
Zusammen	i	757	251	258	248
	w	409	132	134	143
Insgesamt	i	1 155	413	392	350
	w	491	166	165	160

3.4 Studierende an der Staatlichen Studienakademie Glauchau 2006 nach Studienrichtungen bzw. Studiengängen und Studienjahren

Angestrebter Abschluss Studienrichtung bzw. Studiengang	insgesamt = i weiblich = w	Insgesamt	Studierende im ... Studienjahr		
			1.	2.	3.
Technik					
Angestrebter Abschluss Diplom (BA)	i	506	144	208	154
	w	64	21	23	20
Automobilmanagement	i	52	-	31	21
Automobilmanagement	w	13	-	8	5
Bauingenieurwesen	i	84	42	21	21
	w	21	12	3	6
Hochbau	i	76	34	21	21
	w	19	10	3	6
Straßen-, Ingenieur- und Tiefbau	i	8	8	-	-
	w	2	2	-	-
Informationstechnik	i	119	45	39	35
	w	9	3	1	5
Mobile Kommunikation	i	6	6	-	-
	w	2	2	-	-
Netzwerk- und Medientechnik	i	60	24	18	18
	w	3	-	-	3
Prozessinformatik	i	53	15	21	17
	w	4	1	1	2
Produktionstechnik	i	113	-	65	48
Produktionstechnik	w	9	-	6	3
Versorgungs- und Umwelttechnik	i	138	57	52	29
Versorgungs- und Umwelttechnik	w	12	6	5	1
Angestrebter Abschluss Bachelor	i	87	87	-	-
	w	19	19	-	-
Automotive	i	30	30	-	-
Automobilmanagement	w	9	9	-	-
Industrielle Produktion	i	57	57	-	-
	w	10	10	-	-
Fertigungsmesstechnik/ Qualitätsmanagement	i	23	23	-	-
	w	8	8	-	-
Produktionstechnik	i	34	34	-	-
	w	2	2	-	-
Zusammen	i	593	231	208	154
	w	83	40	23	20

Noch: 3.4 Studierende an der Staatlichen Studienakademie Glauchau 2006 nach
Studienrichtungen bzw. Studiengängen und Studienjahren

Angestrebter Abschluss Studienrichtung bzw. Studiengang	insgesamt = i weiblich = w	Insgesamt	Studierende im ... Studienjahr		
			1.	2.	3.
Wirtschaft					
Angestrebter Abschluss Diplom (BA)	i	470	85	204	157
	w	238	52	90	82
Bankwirtschaft	i	83	1	48	34
Bankwirtschaft	w	46	-	27	19
Bauwirtschaft	i	61	18	19	-
Bauwirtschaft	w	27	8	5	-
Mittelständische Wirtschaft	i	193	66	60	67
Mittelständische Wirtschaft	w	132	44	40	48
Spedition, Transport und Logistik	i	64	-	33	31
Spedition, Transport und Logistik	w	27	-	15	12
Wirtschaftsinformatik	i	69	-	44	25
Wirtschaftsinformatik	w	6	-	3	3
Angestrebter Abschluss Bachelor	i	122	122	-	-
	w	47	47	-	-
Bank	i	42	42	-	-
Bank	w	22	22	-	-
Spedition, Transport und Logistik	i	42	42	-	-
Spedition, Transport und Logistik	w	18	18	-	-
Wirtschaftsinformatik	i	38	38	-	-
Wirtschaftsinformatik	w	7	7	-	-
Zusammen	i	592	207	204	181
	w	285	99	90	96
Insgesamt	i	1 185	438	412	335
	w	368	139	113	116

3.5 Studierende an der Staatlichen Studienakademie Leipzig 2006 nach Studienrichtungen bzw. Studiengängen und Studienjahren

Angestrebter Abschluss Studienrichtung bzw. Studiengang	insgesamt = i weiblich = w	Insgesamt	Studierende im ... Studienjahr		
			1.	2.	3.
Technik					
Angestrebter Abschluss Diplom (BA)	i	132	34	56	42
	w	12	1	6	5
Informationstechnik					
Informatik	i	68	16	26	26
	w	4	-	1	3
Instandhaltung/Service Management					
Service Engineering	i	64	18	30	16
	w	8	1	5	2
Zusammen	i	132	34	56	42
	w	12	1	6	5
Wirtschaft					
Angestrebter Abschluss Diplom (BA)	i	216	-	102	114
	w	141	-	68	73
Bankwirtschaft					
Bankwirtschaft	i	74	-	34	40
	w	45	-	19	26
Immobilienwirtschaft					
Immobilienwirtschaft	i	75	-	35	40
	w	49	-	22	27
Steuerberatung und Prüfungswesen					
Steuerberatung und Prüfungswesen	i	67	-	33	34
	w	47	-	27	20
Angestrebter Abschluss Bachelor	i	131	131	-	-
	w	92	92	-	-
Interdisziplinäres Finanzmanagement					
	i	131	131	-	-
	w	92	92	-	-
Bankwirtschaft					
	i	36	36	-	-
	w	26	26	-	-
Immobilienwirtschaft					
	i	58	58	-	-
	w	36	36	-	-
Steuerberatung/Wirtschaftsprüfung					
	i	37	37	-	-
	w	30	30	-	-
Zusammen	i	347	131	102	114
	w	233	92	68	73
Insgesamt	i	479	165	158	156
	w	245	93	74	78

3.6 Studierende an der Staatlichen Studienakademie Plauen 2006 nach Studienrichtungen bzw. Studiengängen und Studienjahren

Angestrebter Abschluss Studienrichtung bzw. Studiengang	insgesamt = weiblich =	i w	Insgesamt	Studierende im ... Studienjahr		
				1.	2.	3.
Technik						
Angestrebter Abschluss Diplom (BA)	i		26	19	-	7
	w		6	5	-	1
Technisches Management Technisches Management	i		26	19	-	7
	w		6	5	-	1
Zusammen	i		26	19	-	7
	w		6	5	-	1
Wirtschaft						
Angestrebter Abschluss Diplom (BA)	i		202	72	67	63
	w		145	52	47	46
Gesundheits- und Sozialmanagement Gesundheits- und Sozialmanagement	i		43	43	-	-
	w		34	34	-	-
Handel Handel	i		82	28	28	26
	w		50	18	18	14
Management im Gesundheitswesen Management im Gesundheitswesen	i		77	1	39	37
	w		61	-	29	32
Zusammen	i		202	72	67	63
	w		145	52	47	46
Insgesamt	i		228	91	67	70
	w		151	57	47	47

3.7 Studierende an der Staatlichen Studienakademie Riesa 2006 nach Studienrichtungen bzw. Studiengängen und Studienjahren

Angestrebter Abschluss Studienrichtung bzw. Studiengang	insgesamt = i weiblich = w	Insgesamt	Studierende im ... Studienjahr		
			1.	2.	3.
Technik					
Angestrebter Abschluss Diplom (BA)	i	207	52	84	71
	w	43	3	24	16
Labor- und Verfahrenstechnik	i	55	-	31	24
	w	31	-	17	14
Biotechnik	i	27	-	17	10
	w	21	-	14	7
Strahlentechnik	i	8	-	6	2
	w	2	-	-	2
Umwelttechnik	i	20	-	8	12
	w	8	-	3	5
Maschinenbau					
Maschinenbau	i	85	27	30	28
	w	8	3	3	2
Versorgungs- und Umwelttechnik	i	67	25	23	19
	w	4	-	4	-
Technische Gebäudesysteme	i	25	25	-	-
	w	-	-	-	-
Versorgungs- und Umwelttechnik	i	42	-	23	19
	w	4	-	4	-
Angestrebter Abschluss Bachelor	i	34	34	-	-
	w	25	25	-	-
Labor- und Verfahrenstechnik	i	34	34	-	-
	w	25	25	-	-
Biotechnik	i	23	23	-	-
	w	17	17	-	-
Strahlentechnik	i	4	4	-	-
	w	3	3	-	-
Umwelttechnik	i	7	7	-	-
	w	5	5	-	-
Zusammen	i	241	86	84	71
	w	68	28	24	16
Wirtschaft					
Angestrebter Abschluss Diplom (BA)	i	138	-	86	52
	w	74	-	47	27
Handel					
Handel	i	68	-	43	25
	w	33	-	21	12
Sport-, Veranstaltungs- und Marketing- management					
Sport-, Veranstaltungs- und Marketing- management	i	70	-	43	27
	w	41	-	26	15

Noch: 3.7 Studierende an der Staatlichen Studienakademie Riesa 2006 nach
Studienrichtungen bzw. Studiengängen und Studienjahren

Angestrebter Abschluss Studienrichtung bzw. Studiengang	insgesamt = weiblich =	i w	Insgesamt	Studierende im ... Studienjahr		
				1.	2.	3.
noch: Wirtschaft						
Angestrebter Abschluss Bachelor		i	95	95	-	-
		w	51	51	-	-
Dienstleistungs- und Marketingmanagement		i	95	95	-	-
		w	51	51	-	-
Handel und Dienstleistungsmanagement		i	38	38	-	-
		w	13	13	-	-
Sportmanagement und Eventmarketing		i	57	57	-	-
		w	38	38	-	-
Zusammen		i	233	95	86	52
		w	125	51	47	27
Insgesamt		i	474	181	170	123
		w	193	79	71	43

4. Studierende an der Berufsakademie Sachsen 2006 nach Alter und Studienbereich

Alter in Jahren	Insgesamt	Männlich	Weiblich	Davon im Studienbereich ...		
				Sozialwesen	Technik	Wirtschaft
Studierende						
17	2	-	2	1	-	1
18	177	63	114	14	58	105
19	544	202	342	51	159	334
20	749	346	403	72	240	437
21	805	404	401	63	257	485
22	634	361	273	42	224	368
23	477	283	194	29	192	256
24	378	224	154	20	147	211
25	249	180	69	3	113	133
26	215	163	52	7	99	109
27	116	92	24	5	51	60
28	89	64	25	8	38	43
29	71	54	17	7	30	34
30	50	37	13	2	23	25
31 und mehr	113	95	18	5	71	37
Insgesamt	4 669	2 568	2 101	329	1 702	2 638
darunter Studienanfänger						
17	2	-	2	1	-	1
18	177	63	114	14	58	105
19	397	154	243	40	116	241
20	307	167	140	31	100	176
21	194	115	79	18	66	110
22	169	88	81	8	61	100
23	142	94	48	6	73	63
24	107	67	40	9	41	57
25	64	50	14	2	36	26
26	62	46	16	1	35	26
27	41	34	7	3	17	21
28	19	12	7	2	11	6
29	20	15	5	2	10	8
30	15	11	4	1	9	5
31 und mehr	51	45	6	2	40	9
Zusammen	1 767	961	806	140	673	954

5. Studierende an der Berufsakademie Sachsen 2006 nach dem Jahr des Erwerbs der Hochschulzugangsberechtigung

Erwerb der HZB ... Jahr(e) vor Studienbeginn	Insgesamt	Männlich	Weiblich	Davon im Studienbereich ...		
				Sozialwesen	Technik	Wirtschaft
im Jahr des Studienbeginns	2 156	953	1 203	115	761	1 280
1	973	685	288	106	361	506
2	286	161	125	42	86	158
3	358	161	197	21	121	216
4	293	177	116	11	111	171
5 und mehr	603	431	172	34	262	307
Insgesamt	4 669	2 568	2 101	329	1 702	2 638

5.1 Studienanfänger an der Berufsakademie Sachsen 2006 nach dem Jahr des Erwerbs der Hochschulzugangsberechtigung

Erwerb der HZB ... Jahr(e) vor Studienbeginn	Insgesamt	Männlich	Weiblich	Davon im Studienbereich ...		
				Sozialwesen	Technik	Wirtschaft
im Jahr des Studienbeginns	803	350	453	54	291	458
1	352	245	107	40	130	182
2	113	56	57	22	29	62
3	135	64	71	4	49	82
4	109	63	46	5	46	58
5 und mehr	255	183	72	15	128	112
Insgesamt	1 767	961	806	140	673	954

6. Studierende an der Berufsakademie Sachsen 2006 nach dem Land des Erwerbs der Hochschulzugangsberechtigung

Land des Erwerbs der HZB	Insgesamt	Männlich	Weiblich	Davon im Studienbereich ...		
				Sozialwesen	Technik	Wirtschaft
Baden-Württemberg	21	12	9	-	11	10
Bayern	37	23	14	1	17	19
Berlin	45	25	20	2	20	23
Brandenburg	262	146	116	18	90	154
Bremen	2	1	1	-	-	2
Hamburg	2	2	-	-	-	2
Hessen	30	21	9	1	15	14
Mecklenburg-Vorpommern	62	29	33	5	19	38
Niedersachsen	35	26	9	1	19	15
Nordrhein-Westfalen	44	26	18	-	14	30
Rheinland-Pfalz	4	4	-	-	2	2
Saarland	-	-	-	-	-	-
Sachsen	3 547	1 947	1 600	269	1 289	1 989
Sachsen-Anhalt	242	113	129	17	71	154
Schleswig-Holstein	4	2	2	-	2	2
Thüringen	293	155	138	15	100	178
Ausland	39	36	3	-	33	6
Insgesamt	4 669	2 568	2 101	329	1 702	2 638

6.1 Studienanfänger an der Berufsakademie Sachsen 2006 nach dem Land des Erwerbs der Hochschulzugangsberechtigung

Land des Erwerbs der HZB	Insgesamt	Männlich	Weiblich	Davon im Studienbereich ...		
				Sozialwesen	Technik	Wirtschaft
Baden-Württemberg	9	6	3	-	5	4
Bayern	8	6	2	-	3	5
Berlin	18	12	6	1	10	7
Brandenburg	105	57	48	9	37	59
Bremen	-	-	-	-	-	-
Hamburg	-	-	-	-	-	-
Hessen	13	9	4	-	3	10
Mecklenburg-Vorpommern	22	10	12	2	7	13
Niedersachsen	19	15	4	-	13	6
Nordrhein-Westfalen	25	11	14	-	8	17
Rheinland-Pfalz	1	1	-	-	-	1
Saarland	-	-	-	-	-	-
Sachsen	1 297	709	588	116	485	696
Sachsen-Anhalt	98	43	55	7	33	58
Schleswig-Holstein	2	2	-	-	2	-
Thüringen	117	48	69	5	36	76
Ausland	33	32	1	-	31	2
Insgesamt	1 767	961	806	140	673	954

7. Studienanfänger an der Berufsakademie Sachsen in den Studienjahren 1998 bis 2006 nach Studienbereichen und Studienakademien

Studienbereich	insgesamt = i weiblich = w	1998	1999	2000	2001	2002	2003	2004	2005	2006
Berufsakademie Sachsen										
Sozialwesen	i	97	102	99	128	102	132	73	116	140
	w	82	94	87	102	89	112	62	96	113
Technik	i	411	498	488	545	547	563	585	631	673
	w	69	91	89	88	81	79	97	109	126
Wirtschaft	i	846	902	970	926	953	952	886	913	954
	w	507	565	599	542	587	558	519	509	567
Insgesamt	i	1 354	1 502	1 557	1 599	1 602	1 647	1 544	1 660	1 767
	w	658	750	775	732	757	749	678	714	806
Staatliche Studienakademie Bautzen										
Technik	i	64	82	89	95	103	75	113	93	141
	w	11	19	14	18	14	11	20	15	18
Wirtschaft	i	85	88	101	101	93	86	92	91	101
	w	46	51	58	56	47	46	53	47	57
Zusammen	i	149	170	190	196	196	161	205	184	242
	w	57	70	72	74	61	57	73	62	75
Staatliche Studienakademie Breitenbrunn										
Sozialwesen	i	97	102	99	128	102	132	73	116	140
	w	82	94	87	102	89	112	62	96	113
Wirtschaft	i	87	92	87	98	123	102	75	72	97
	w	75	80	78	79	106	81	56	52	84
Zusammen	i	184	194	186	226	225	234	148	188	237
	w	157	174	165	181	195	193	118	148	197
Staatliche Studienakademie Dresden										
Technik	i	83	103	95	103	113	119	120	156	162
	w	9	15	13	10	21	15	21	34	34
Wirtschaft	i	286	290	328	284	277	252	264	261	251
	w	166	166	209	149	159	136	150	133	132
Zusammen	i	369	393	423	387	390	371	384	417	413
	w	175	181	222	159	180	151	171	167	166

Noch: 7. Studienanfänger an der Berufsakademie Sachsen in den Studienjahren 1998 bis 2006
nach Studienbereichen und Studienakademien

Studienbereich	insgesamt = weiblich =	i w	1998	1999	2000	2001	2002	2003	2004	2005	2006
Staatliche Studienakademie Glauchau											
Technik	i		175	215	201	230	192	214	204	234	231
	w		22	25	41	41	16	24	24	27	40
Wirtschaft	i		193	189	210	190	180	198	191	216	207
	w		96	106	97	103	87	96	96	102	99
Zusammen	i		368	404	411	420	372	412	395	450	438
	w		118	131	138	144	103	120	120	129	139
Staatliche Studienakademie Leipzig											
Technik	i		-	10	7	9	18	35	44	59	34
	w		-	1	1	-	1	1	5	6	1
Wirtschaft	i		133	148	123	128	118	134	128	109	131
	w		87	99	80	78	85	82	80	75	92
Zusammen	i		133	158	130	137	136	169	172	168	165
	w		87	100	81	78	86	83	85	81	93
Staatliche Studienakademie Plauen											
Technik	i		-	-	-	6	13	8	7	-	19
	w		-	-	-	1	1	2	1	-	5
Wirtschaft	i		-	35	41	51	51	59	64	68	72
	w		-	27	30	33	34	42	47	48	52
Zusammen	i		-	35	41	57	64	67	71	68	91
	w		-	27	30	34	35	44	48	48	57
Staatliche Studienakademie Riesa											
Technik	i		89	88	96	102	108	112	97	89	86
	w		27	31	20	18	28	26	26	27	28
Wirtschaft	i		62	60	80	74	111	121	72	96	95
	w		37	36	47	44	69	75	37	52	51
Zusammen	i		151	148	176	176	219	233	169	185	181
	w		64	67	67	62	97	101	63	79	79

8. Studierende an der Berufsakademie Sachsen in den Studienjahren 1998 bis 2006 nach Studienbereichen und Studienakademien

Studienbereich	insgesamt = i weiblich = w	1998	1999	2000	2001	2002	2003	2004	2005	2006
Berufsakademie Sachsen										
Sozialwesen	i	276	288	293	332	330	353	305	316	329
	w	240	254	258	285	279	296	264	269	271
Technik	i	1 110	1 201	1 242	1 330	1 444	1 516	1 541	1 614	1 702
	w	167	204	219	236	240	227	229	256	301
Wirtschaft	i	2 197	2 417	2 596	2 567	2 623	2 635	2 596	2 572	2 638
	w	1 337	1 475	1 600	1 553	1 584	1 561	1 549	1 492	1 529
Insgesamt	i	3 583	3 906	4 131	4 229	4 397	4 504	4 442	4 502	4 669
	w	1 744	1 933	2 077	2 074	2 103	2 084	2 042	2 017	2 101
Staatliche Studienakademie Bautzen										
Technik	i	146	168	236	233	255	229	254	251	312
	w	21	32	44	45	38	37	41	43	50
Wirtschaft	i	225	218	281	269	259	240	240	254	269
	w	122	121	159	151	143	127	131	138	148
Zusammen	i	371	386	517	502	514	469	494	505	581
	w	143	153	203	196	181	164	172	181	198
Staatliche Studienakademie Breitenbrunn										
Sozialwesen	i	276	288	293	332	330	353	305	316	329
	w	240	254	258	285	279	296	264	269	271
Wirtschaft	i	236	258	256	269	302	314	285	234	238
	w	201	217	226	231	257	259	231	176	184
Zusammen	i	512	546	549	601	632	667	590	550	567
	w	441	471	484	516	536	555	495	445	455
Staatliche Studienakademie Dresden										
Technik	i	216	247	241	256	299	333	329	372	398
	w	19	31	29	28	48	47	50	67	82
Wirtschaft	i	753	814	842	817	806	753	733	723	757
	w	448	465	502	471	458	397	406	390	409
Zusammen	i	969	1 061	1 083	1 073	1 105	1 086	1 062	1 095	1 155
	w	467	496	531	499	506	444	456	457	491

Noch: 8. Studierende an der Berufsakademie Sachsen in den Studienjahren 1998 bis 2006
nach Studienbereichen und Studienakademien

Studienbereich	insgesamt = i weiblich = w	1998	1999	2000	2001	2002	2003	2004	2005	2006
Staatliche Studienakademie Glauchau										
Technik	i	495	533	506	546	554	571	550	575	593
	w	67	70	78	96	84	68	56	63	83
Wirtschaft	i	477	516	545	543	538	539	544	572	592
	w	246	276	273	280	266	272	271	286	285
Zusammen	i	972	1 049	1 051	1 089	1 092	1 110	1 094	1 147	1 185
	w	313	346	351	376	350	340	327	349	368
Staatliche Studienakademie Leipzig										
Technik	i	-	10	17	25	28	62	96	138	132
	w	-	1	2	2	1	2	7	11	12
Wirtschaft	i	339	401	409	343	338	346	355	347	347
	w	222	266	269	216	229	222	227	223	233
Zusammen	i	339	411	426	368	366	408	451	485	479
	w	222	267	271	218	230	224	234	234	245
Staatliche Studienakademie Plauen										
Technik	i	-	-	-	6	19	27	27	15	26
	w	-	-	-	1	2	4	4	3	6
Wirtschaft	i	-	35	76	124	138	158	163	181	202
	w	-	27	56	86	91	107	116	130	145
Zusammen	i	-	35	76	130	157	185	190	196	228
	w	-	27	56	87	93	111	120	133	151
Staatliche Studienakademie Riesa										
Technik	i	253	243	242	264	289	294	285	263	241
	w	60	70	66	64	67	69	71	69	68
Wirtschaft	i	167	175	187	202	242	285	276	261	233
	w	98	103	115	118	140	177	167	149	125
Zusammen	i	420	418	429	466	531	579	561	524	474
	w	158	173	181	182	207	246	238	218	193

9. Absolventen der Berufsakademie Sachsen 2006 nach Studienakademien und Studienbereichen

Studienakademie	insgesamt = weiblich =	i w	Insgesamt	Sozialwesen	Technik	Wirtschaft
Staatliche Studienakademie Bautzen	i		128	-	55	73
	w		47	-	7	40
Staatliche Studienakademie Breitenbrunn	i		208	115	-	93
	w		173	100	-	73
Staatliche Studienakademie Dresden	i		277	-	91	186
	w		111	-	13	98
Staatliche Studienakademie Glauchau	i		337	-	172	165
	w		97	-	16	81
Staatliche Studienakademie Leipzig	i		156	-	34	122
	w		74	-	1	73
Staatliche Studienakademie Plauen	i		56	-	8	48
	w		37	-	2	35
Staatliche Studienakademie Riesa	i		190	-	86	104
	w		87	-	22	65
Berufsakademie Sachsen	i		1 352	115	446	791
	w		626	100	61	465
darunter nach Studienjahr- wiederholung	i		52	1	13	38
	w		20	1	1	18

10. Absolventen der Berufsakademie Sachsen 2006 nach Studiengängen und Studienakademien

Studienrichtung Studiengang	insgesamt = i weiblich = w	Insgesamt	Staatliche Studienakademie ...					
			Bautzen	Breitenbrunn	Dresden	Glauchau	Leipzig	Plauen
Sozialwesen								
Arbeit mit Behinderten								
Arbeit mit Behinderten	i	30	-	30	-	-	-	-
	w	28	-	28	-	-	-	-
Heimerziehung								
Hilfe zur Erziehung	i	30	-	30	-	-	-	-
	w	23	-	23	-	-	-	-
Kinder- und Jugendhilfe								
	i	55	-	55	-	-	-	-
	w	49	-	49	-	-	-	-
Hilfen zur Erziehung	i	26	-	26	-	-	-	-
	w	25	-	25	-	-	-	-
Jugendarbeit/Jugendsozialarbeit	i	29	-	29	-	-	-	-
	w	24	-	24	-	-	-	-
Zusammen	i	115	-	115	-	-	-	-
	w	100	-	100	-	-	-	-
Technik								
Automobilmanagement								
Automobilmanagement	i	25	-	-	-	25	-	-
	w	4	-	-	-	4	-	-
Bauingenieurwesen								
	i	34	-	-	-	34	-	-
	w	5	-	-	-	5	-	-
Bauingenieurwesen	i	1	-	-	-	1	-	-
	w	1	-	-	-	1	-	-
Hochbau								
	i	19	-	-	-	19	-	-
	w	2	-	-	-	2	-	-
Straßen-, Ingenieur- und Tiefbau	i	14	-	-	-	14	-	-
	w	2	-	-	-	2	-	-
Elektrotechnik								
	i	26	26	-	-	-	-	-
	w	-	-	-	-	-	-	-
Automatisierungstechnik								
	i	15	15	-	-	-	-	-
	w	-	-	-	-	-	-	-
Elektrische Energietechnik/ Gebäudetechnik								
	i	7	7	-	-	-	-	-
	w	-	-	-	-	-	-	-
Kommunikationstechnik								
	i	4	4	-	-	-	-	-
	w	-	-	-	-	-	-	-
Holztechnik								
	i	33	-	-	33	-	-	-
	w	3	-	-	3	-	-	-
Holzbau/Bauelemente								
	i	8	-	-	8	-	-	-
	w	1	-	-	1	-	-	-
Möbel- und Innenausbau								
	i	25	-	-	25	-	-	-
	w	2	-	-	2	-	-	-

Noch: 10. Absolventen der Berufsakademie Sachsen 2006 nach Studiengängen und Studienakademien

Studienrichtung Studiengang	insgesamt = i weiblich = w	Insgesamt	Staatliche Studienakademie ...						
			Bautzen	Breitenbrunn	Dresden	Glauchau	Leipzig	Plauen	Riesa
noch: Technik									
Informationstechnik	i	85	-	-	28	35	22	-	-
	w	1	-	-	-	1	-	-	-
Informatik	i	22	-	-	-	-	22	-	-
	w	-	-	-	-	-	-	-	-
Mobile Kommunikation	i	4	-	-	-	4	-	-	-
	w	1	-	-	-	1	-	-	-
Netzwerk- und Medientechnik	i	47	-	-	28	19	-	-	-
	w	-	-	-	-	-	-	-	-
Prozessinformatik	i	12	-	-	-	12	-	-	-
	w	-	-	-	-	-	-	-	-
Instandhaltung/Service- management Service Engineering	i	12	-	-	-	-	12	-	-
	w	1	-	-	-	-	1	-	-
Labor- und Verfahrenstechnik	i	27	-	-	-	-	-	-	27
	w	16	-	-	-	-	-	-	16
Biotechnik	i	13	-	-	-	-	-	-	13
	w	7	-	-	-	-	-	-	7
Strahlentechnik	i	2	-	-	-	-	-	-	2
	w	1	-	-	-	-	-	-	1
Umwelttechnik	i	12	-	-	-	-	-	-	12
	w	8	-	-	-	-	-	-	8
Maschinenbau	i	43	-	-	-	-	-	-	43
	w	4	-	-	-	-	-	-	4
Maschinenbau	i	34	-	-	-	-	-	-	34
	w	4	-	-	-	-	-	-	4
Metallbau	i	9	-	-	-	-	-	-	9
	w	-	-	-	-	-	-	-	-
Medienproduktion Medienproduktion	i	30	-	-	30	-	-	-	-
	w	10	-	-	10	-	-	-	-
Medizintechnik Medizintechnik	i	17	17	-	-	-	-	-	-
	w	7	7	-	-	-	-	-	-
Produktionstechnik Produktionstechnik	i	38	-	-	-	38	-	-	-
	w	3	-	-	-	3	-	-	-
Technisches Management Technisches Management	i	8	-	-	-	-	-	8	-
	w	2	-	-	-	-	-	2	-
Versorgungs- und Umwelt- technik Versorgungs- und Umwelt- technik	i	56	-	-	-	40	-	-	16
	w	5	-	-	-	3	-	-	2

Noch: 10. Absolventen der Berufsakademie Sachsen 2006 nach Studiengängen und Studienakademien

Studienrichtung Studiengang	insgesamt = i weiblich = w	Insgesamt	Staatliche Studienakademie ...						
			Bautzen	Breitenbrunn	Dresden	Glauchau	Leipzig	Plauen	Riesa
noch: Technik									
Wirtschaftsingenieurwesen									
Wirtschaftsingenieurwesen	i	12	12	-	-	-	-	-	-
	w	-	-	-	-	-	-	-	-
Zusammen	i	446	55	-	91	172	34	8	86
	w	61	7	-	13	16	1	2	22
Wirtschaft									
Bankwirtschaft									
Bankwirtschaft	i	100	17	-	26	25	32	-	-
	w	63	7	-	15	19	22	-	-
Bauwirtschaft									
Bauwirtschaft	i	22	-	-	-	22	-	-	-
	w	8	-	-	-	8	-	-	-
Handel									
Handel	i	112	-	-	44	-	-	22	46
	w	62	-	-	24	-	-	14	24
Immobilienwirtschaft									
Immobilienwirtschaft	i	51	-	-	-	-	51	-	-
	w	24	-	-	-	-	24	-	-
Industrie									
Industrie	i	53	-	28	25	-	-	-	-
	w	34	-	18	16	-	-	-	-
Management im Gesundheitswesen									
Management im Gesundheitswesen	i	26	-	-	-	-	-	26	-
	w	21	-	-	-	-	-	21	-
Mittelständische Wirtschaft									
Mittelständische Wirtschaft	i	62	-	-	-	62	-	-	-
	w	40	-	-	-	40	-	-	-
Öffentliche Wirtschaft									
Öffentliche Wirtschaft	i	35	35	-	-	-	-	-	-
	w	30	30	-	-	-	-	-	-
Spedition, Transport und Logistik									
Spedition, Transport und Logistik	i	28	-	-	-	28	-	-	-
	w	10	-	-	-	10	-	-	-
Sport-, Veranstaltungs- und Marketingmanagement									
Sport-, Veranstaltungs- und Marketingmanagement	i	58	-	-	-	-	-	-	58
	w	41	-	-	-	-	-	-	41

Noch: 10. Absolventen der Berufsakademie Sachsen 2006 nach Studiengängen und Studienakademien

Studienrichtung Studiengang	insgesamt = i weiblich = w	Insgesamt	Staatliche Studienakademie ...							
			Bautzen	Breitenbrunn	Dresden	Glauchau	Leipzig	Plauen	Riesa	
noch: Wirtschaft										
Steuerberatung/Prüfungswesen										
Steuerberatung/Prüfungswesen	i	70	-	-	31	-	39	-	-	
Steuerberatung/Prüfungswesen	w	47	-	-	20	-	27	-	-	
Tourismuswirtschaft										
Tourismuswirtschaft	i	65	-	65	-	-	-	-	-	
Tourismuswirtschaft	w	55	-	55	-	-	-	-	-	
Versicherungswirtschaft										
Versicherungswirtschaft	i	23	-	-	23	-	-	-	-	
Versicherungswirtschaft	w	13	-	-	13	-	-	-	-	
Wirtschaftsinformatik										
Wirtschaftsinformatik	i	86	21	-	37	28	-	-	-	
Wirtschaftsinformatik	w	17	3	-	10	4	-	-	-	
Zusammen	i	791	73	93	186	165	122	48	104	
	w	465	40	73	98	81	73	35	65	
Insgesamt	i	1 352	128	208	277	337	156	56	190	
	w	626	47	173	111	97	74	37	87	

11. Absolventen an der Berufsakademie Sachsen in den Studienjahren 1998 bis 2006 nach Studienbereichen und Studienakademien

Studienbereich	insgesamt = i weiblich = w	1998	1999	2000	2001	2002	2003	2004	2005	2006
Berufsakademie Sachsen										
Sozialwesen	i	85	85	91	86	94	99	111	110	115
	w	78	75	80	75	87	88	89	96	100
Technik	i	114	296	339	329	358	380	457	437	446
	w	10	43	55	56	66	70	74	66	61
Wirtschaft	i	486	597	691	730	723	784	781	772	791
	w	322	377	418	437	449	486	455	484	465
Insgesamt	i	685	978	1 121	1 145	1 175	1 263	1 349	1 319	1 352
	w	410	495	553	568	602	644	618	646	626
Staatliche Studienakademie Bautzen										
Technik	i	23	33	36	60	57	77	67	77	55
	w	-	2	3	11	14	10	14	12	7
Wirtschaft	i	61	71	64	89	75	82	76	63	73
	w	37	38	34	48	40	49	42	34	40
Zusammen	i	84	104	100	149	132	159	143	140	128
	w	37	40	37	59	54	59	56	46	47
Staatliche Studienakademie Breitenbrunn										
Sozialwesen	i	85	85	91	86	94	99	111	110	115
	w	78	75	80	75	87	88	89	96	100
Wirtschaft	i	90	59	84	79	81	85	92	116	93
	w	80	55	65	70	71	76	75	100	73
Zusammen	i	175	144	175	165	175	184	203	226	208
	w	158	130	145	145	158	164	164	196	173
Staatliche Studienakademie Dresden										
Technik	i	42	49	56	63	72	66	100	96	91
	w	4	5	6	8	7	9	12	16	13
Wirtschaft	i	201	186	224	219	235	251	236	204	186
	w	110	117	130	118	140	161	120	118	98
Zusammen	i	243	235	280	282	307	317	336	300	277
	w	114	122	136	126	147	170	132	134	111

Noch: 11. Absolventen an der Berufsakademie Sachsen in den Studienjahren 1998 bis 2006
nach Studienbereichen und Studienakademien

Studienbereich	insgesamt = i weiblich = w	1998	1999	2000	2001	2002	2003	2004	2005	2006
Staatliche Studienakademie Glauchau										
Technik	i	-	137	165	138	148	151	195	150	172
	w	-	19	24	18	19	33	31	12	16
Wirtschaft	i	-	121	154	161	154	176	175	164	165
	w	-	63	85	80	83	79	98	79	81
Zusammen	i	-	258	319	299	302	327	370	314	337
	w	-	82	109	98	102	112	129	91	97
Staatliche Studienakademie Leipzig										
Technik	i	-	-	-	-	14	-	10	15	34
	w	-	-	-	-	1	-	-	1	1
Wirtschaft	i	97	115	119	136	100	89	101	89	122
	w	69	78	79	89	63	62	60	62	73
Zusammen	i	97	115	119	136	114	89	111	104	156
	w	69	78	79	89	64	62	60	63	74
Staatliche Studienakademie Plauen										
Technik	i	-	-	-	-	-	-	6	12	8
	w	-	-	-	-	-	-	1	1	2
Wirtschaft	i	-	-	-	-	33	37	44	49	48
	w	-	-	-	-	24	27	29	33	35
Zusammen	i	-	-	-	-	33	37	50	61	56
	w	-	-	-	-	24	27	30	34	37
Staatliche Studienakademie Riesa										
Technik	i	49	77	82	68	67	86	79	87	86
	w	6	17	22	19	25	18	16	24	22
Wirtschaft	i	37	45	46	46	45	64	57	87	104
	w	26	26	25	32	28	32	31	58	65
Zusammen	i	86	122	128	114	112	150	136	174	190
	w	32	43	47	51	53	50	47	82	87

Abb. 1 Studierende an der Berufsakademie Sachsen 2006 nach Studienbereichen
in Prozent

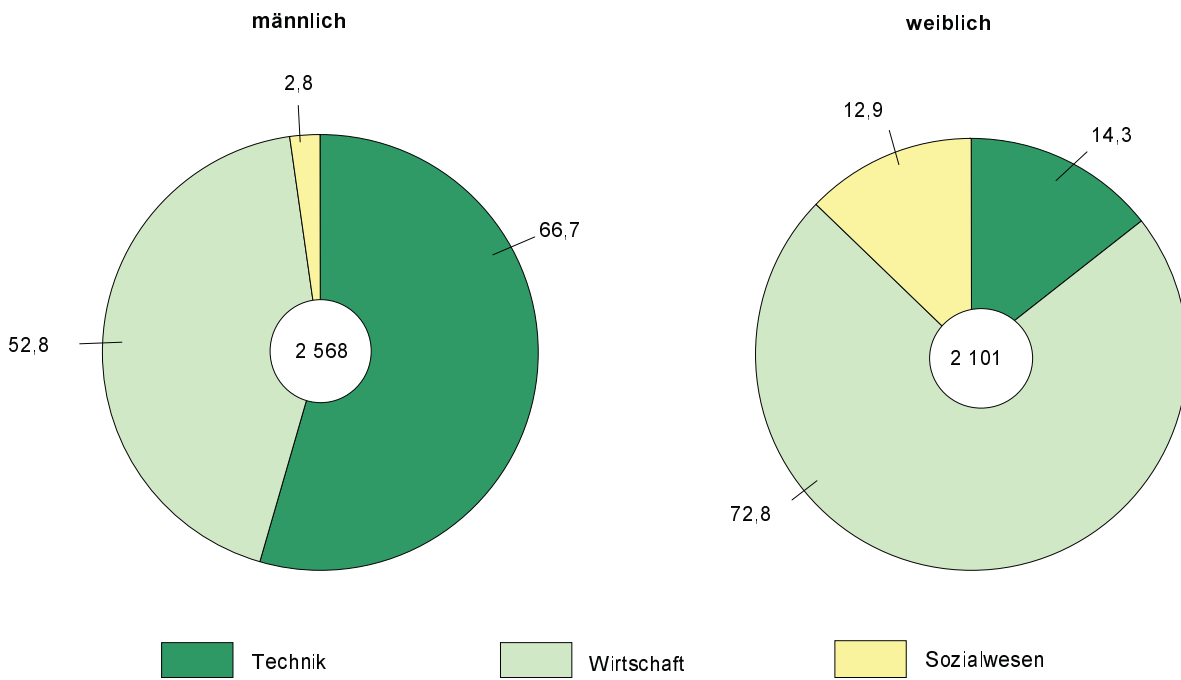


Abb. 2 Studierende an der Berufsakademie Sachsen 2006 nach Studienakademien und Studienbereichen

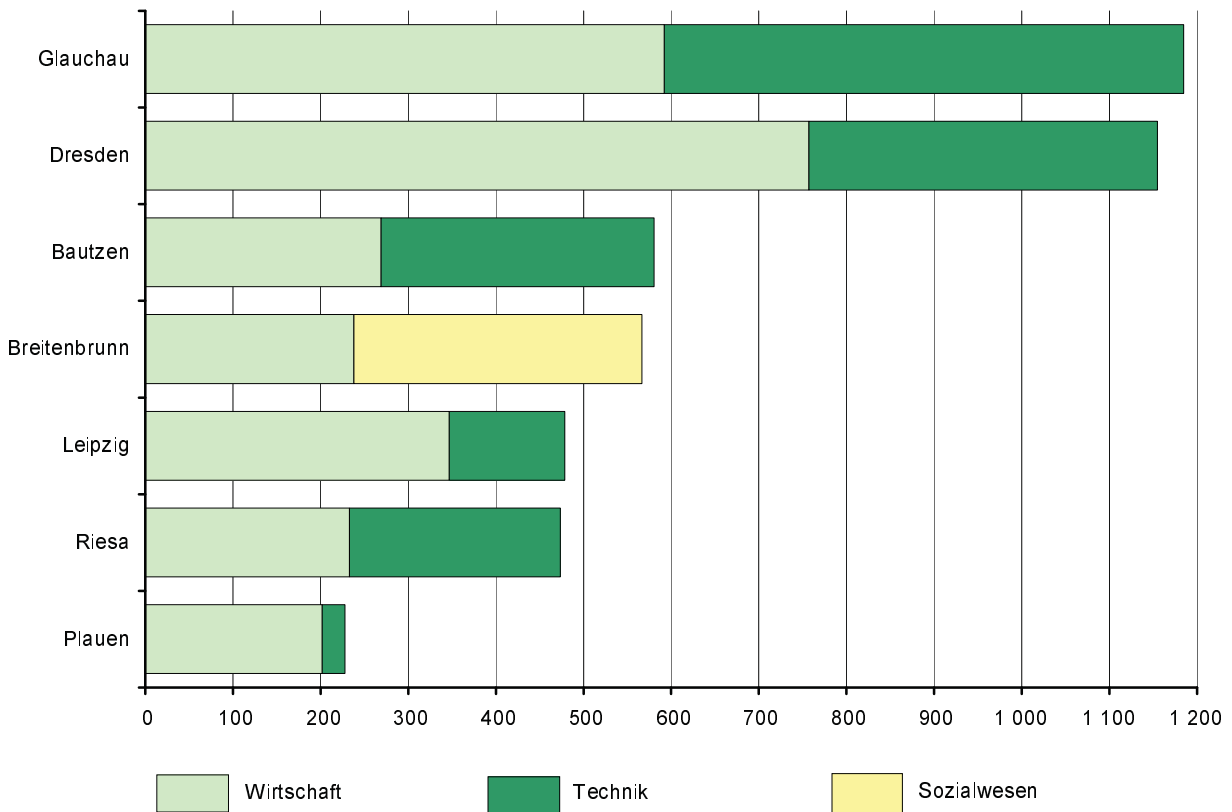


Abb. 3 Studierende mit angestrebten Abschluss Diplom (BA) an der Berufsakademie Sachsen 2006 in den am stärksten besetzten Studiengängen

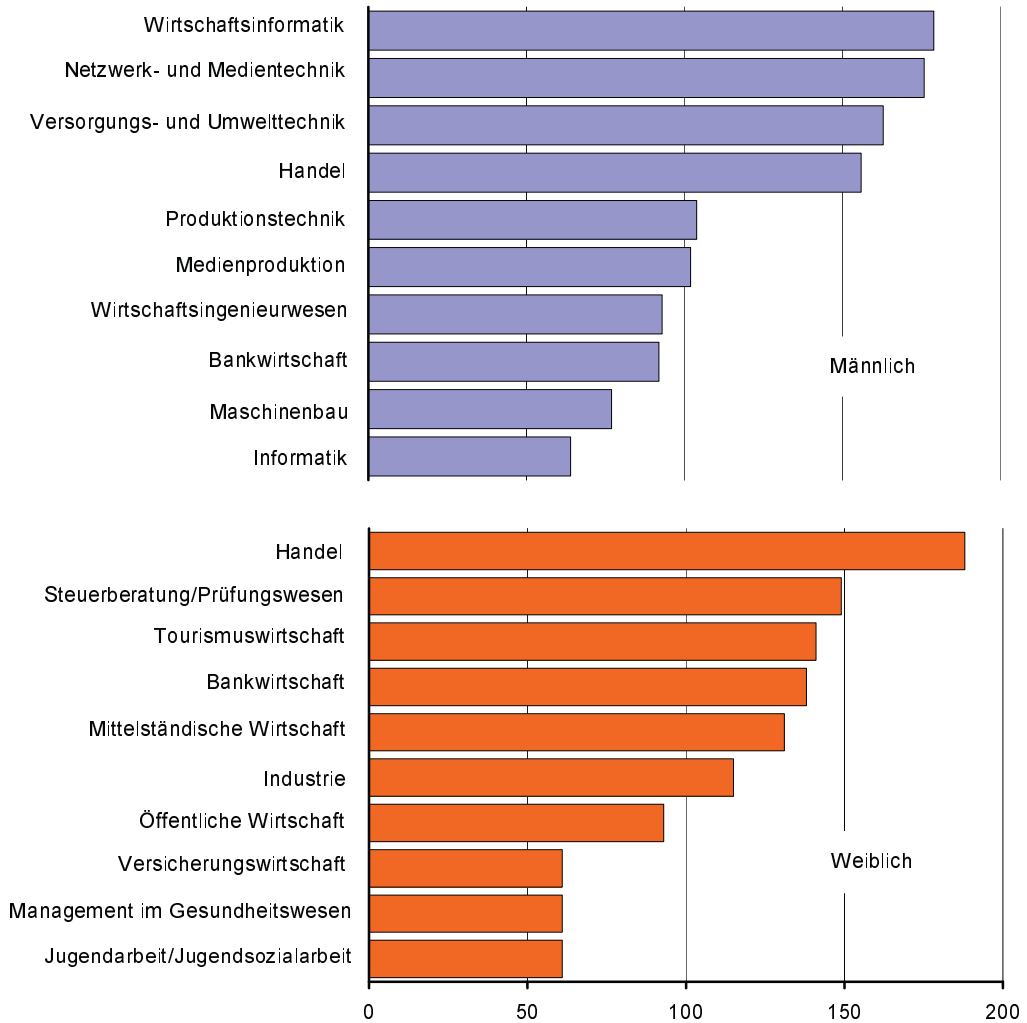


Abb. 4 Studienanfänger, Studierende und Absolventen an der Berufsakademie Sachsen in den Studienjahren 1998 bis 2006

