


Statistisches Landesamt  
des Freistaates  
Sachsen



---

# Statistische Berichte

Studierende an der  
Berufsakademie des  
Freistaates Sachsen

2005

## Zeichenerklärung

-	Nichts vorhanden (genau Null)	x	Tabellenfach gesperrt, weil Aussage nicht sinnvoll
0	Weniger als die Hälfte von 1 in der letzten besetzten Stelle, jedoch mehr als nichts	( )	Aussagewert ist eingeschränkt
...	Angabe fällt später an	p	vorläufige Zahl
/	Zahlenwert nicht sicher genug	r	berichtigte Zahl
.	Zahlenwert unbekannt oder geheim zu halten	s	geschätzte Zahl

Herausgeber:  
Statistisches Landesamt des Freistaates Sachsen

Macherstraße 63  
01917 Kamenz

Postfach 11 05  
01911 Kamenz

Telefon

Vermittlung 03578 33-0

Präsidentin/Sekretariat -1900

Auskunft -1913, -1914

Bibliothek -4352

Vertrieb -4316

Telefax -1999

Telefax -1921

Telefax -1598

Internet [www.statistik.sachsen.de](http://www.statistik.sachsen.de)

E-Mail [info@statistik.sachsen.de](mailto:info@statistik.sachsen.de)

Kein Zugang für elektronisch signierte sowie verschlüsselte Dokumente

© Statistisches Landesamt des Freistaates Sachsen, Kamenz, Februar 2006

Für nichtgewerbliche Zwecke sind Vervielfältigung und unentgeltliche Verbreitung, auch auszugsweise, mit Quellenangabe gestattet. Die Verbreitung, auch auszugsweise, über elektronische Systeme/Datenträger bedarf der vorherigen Zustimmung. Alle übrigen Rechte bleiben vorbehalten.

## Inhalt

	<b>Seite</b>
Vorbemerkungen	3
Erläuterungen	3
Studienbereiche, -richtungen und -gänge an der Berufsakademie Sachsen	4
Ergebnisdarstellung	6
<b>Tabellen</b>	
1. Studierende an der Berufsakademie Sachsen 2005 nach Studienbereichen und Studienakademien	7
2. Studierende an der Berufsakademie Sachsen 2005 nach Studiengängen und Studienakademien	9
3. Studierende an der Berufsakademie Sachsen 2005 nach Studiengängen	13
3.1 Studierende an der Staatlichen Studienakademie Bautzen 2005 nach Studiengängen	17
3.2 Studierende an der Staatlichen Studienakademie Breitenbrunn 2005 nach Studiengängen	18
3.3 Studierende an der Staatlichen Studienakademie Dresden 2005 nach Studiengängen	19
3.4 Studierende an der Staatlichen Studienakademie Glauchau 2005 nach Studiengängen	20
3.5 Studierende an der Staatlichen Studienakademie Leipzig 2005 nach Studiengängen	21
3.6 Studierende an der Staatlichen Studienakademie Plauen 2005 nach Studiengängen	22
3.7 Studierende an der Staatlichen Studienakademie Riesa 2005 nach Studiengängen	23
4. Studierende an der Berufsakademie Sachsen 2005 nach Alter und Studienbereich	24
5. Studierende an der Berufsakademie Sachsen 2005 nach dem Jahr des Erwerbs der Hochschulzugangsberechtigung	25
5.1 Studienanfänger an der Berufsakademie Sachsen 2005 nach dem Jahr des Erwerbs der Hochschulzugangsberechtigung	25
6. Studierende an der Berufsakademie Sachsen 2005 nach dem Land des Erwerbs der Hochschulzugangsberechtigung	25
6.1 Studienanfänger an der Berufsakademie Sachsen 2005 nach dem Land des Erwerbs der Hochschulzugangsberechtigung	26
7. Studienanfänger an der Berufsakademie Sachsen in den Studienjahren 1998 bis 2005 nach Studienbereichen und Studienakademien	27
8. Studierende an der Berufsakademie Sachsen in den Studienjahren 1998 bis 2005 nach Studienbereichen und Studienakademien	29

	<b>Seite</b>
9. Absolventen der Berufsakademie Sachsen 2005 nach Studienakademien und Studienbereichen	31
10. Absolventen der Berufsakademie Sachsen 2005 nach Studiengängen und Studienakademien	32
11. Absolventen an der Berufsakademie Sachsen in den Studienjahren 1998 bis 2005 nach Studienbereichen und Studienakademien	36
 <b>Abbildungen</b>	
Abb. 1 Studierende an der Berufsakademie Sachsen 2005 nach Studienbereichen	38
Abb. 2 Studierende an der Berufsakademie Sachsen 2005 nach Studienakademien und Studienbereichen	38
Abb. 3 Studierende an der Berufsakademie Sachsen 2005 in den am stärksten besetzten Studiengängen	39
Abb. 4 Studienanfänger, Studierende und Absolventen an der Berufsakademie Sachsen in den Studienjahren 1998 bis 2005	39

## Vorbemerkungen

Im vorliegenden Statistischen Bericht sind die Ergebnisse der zum 31. Oktober 2005 durchgeführten Erhebung in den Staatlichen Studienakademien Sachsens über die dort eingeschriebenen Studenten enthalten. Die hier veröffentlichten Tabellen beinhalten Angaben zur Anzahl der Studenten, der Studienanfänger sowie zu Studiengängen und Studienbereichen in den Staatlichen Studienakademien. Ebenfalls ausgewiesen wurde die Anzahl der Studierenden nach dem Jahr und dem Land des Erwerbs der Hochschulzugangsberechtigung sowie die Anzahl der Absolventen.

Rechtsgrundlage ist das Gesetz über die Berufsakademie im Freistaat Sachsen (Sächsisches Berufsakademiegesezt - SächsBAG) vom 11. Juni 1999, zuletzt geändert durch das Gesetz zur Änderung des SächsBAG vom 16. Januar 2003 (Sächs. GVBl. S. 1) sowie die Verordnung des Staatsministeriums für Wissenschaft und Kunst zur Verarbeitung personenbezogener Daten der Studienbewerber und Studenten an der Staatlichen Studienakademie Sachsen (Sächsische Studentendatenverordnung Berufsakademie - SächsStudDatBAVO) vom 8. April 1998 (Sächs. GVBl. 1998, S. 193).

Zum 31. Oktober 2005, dem Stichtag der Erhebung, bildeten folgende Studienakademien den staatlichen Teil der Berufsakademie Sachsen:

1. Staatliche Studienakademie Bautzen
2. Staatliche Studienakademie Breitenbrunn
3. Staatliche Studienakademie Dresden
4. Staatliche Studienakademie Glauchau
5. Staatliche Studienakademie Leipzig
6. Staatliche Studienakademie Plauen
7. Staatliche Studienakademie Riesa.

## Erläuterungen

### Berufsakademie

Die Berufsakademie Sachsen ist eine Einrichtung des tertiären Bildungsbereichs. Sie bereitet die Studenten in einem dreijährigen praxisintegrierten Studium durch die Vermittlung und Anwendung wissenschaftlicher Erkenntnisse und Methoden auf eine berufliche Tätigkeit vor. Sie erfüllt ihre Aufgaben durch das Zusammenwirken der Staatlichen Studienakademien mit den Praxispartnern.

### Staatliche Studienakademien

Die Staatlichen Studienakademien sind Anstalten des öffentlichen Rechts. An ihnen sind Studienrichtungen eingerichtet. Verwandte Studienrichtungen bilden einen Studienbereich. Gegenwärtig bestehen an den Studienakademien die Studienbereiche Technik, Sozialwesen und Wirtschaft.

### Praxispartner

Einrichtungen der Wirtschaft, vergleichbare Einrichtungen außerhalb der Wirtschaft, insbesondere solche der freien Berufe, sowie Einrichtungen von Trägern sozialer Aufgaben, können als Praxispartner anerkannt werden, wenn sie geeignet sind, die vorgeschriebenen Inhalte der praktischen Studienabschnitte zu vermitteln.

### Zugangs- und Zulassungsvoraussetzungen

Der Zugang zum Studium setzt grundsätzlich eine allgemeine oder dem Studiengang entsprechende fachgebundene Hochschulreife oder eine vom Staatsministerium für Wissenschaft und Kunst als gleichwertig anerkannte Vorbildung voraus (Hochschulzugangsberechtigung – HZB). Außerdem muss ein Ausbildungsvertrag mit einem geeigneten Praxispartner vorliegen, dem für das Studienjahr entsprechende Studienplätze zugeteilt wurden.

### Studienanfänger

Als Studienanfänger werden im vorliegenden Statistischen Bericht Studierende mit Ersteinschreibung im Berichtsjahr bezeichnet.

## Studium

Das Studium dauert in der Regel drei Jahre (sechs Studienhalbjahre). Jedes Studienhalbjahr umfasst einen wissenschaftlich theoretischen sowie einen praktischen Studienabschnitt.

Studiengänge mit sehr geringen Studentenzahlen pro Studienjahr (unter 18) werden in einer Studienrichtung zusammengefasst durchs Studium geführt.

## Abschluss

Das Studium an der Berufsakademie Sachsen wird durch eine staatliche Prüfung abgeschlossen. Aufgrund der erfolgreich abgelegten staatlichen Prüfung verleiht der Freistaat Sachsen ein Diplom mit Angabe der Studienrichtung und dem Zusatz „Berufsakademie“ oder „BA“.

## Studienbereiche, -richtungen und -gänge an der Berufsakademie Sachsen

Studienbereich	Studienrichtung	Studiengang
Sozialwesen	Arbeit mit alten Menschen	Arbeit mit alten Menschen
	Arbeit mit Behinderten	Arbeit mit Behinderten
	Heimerziehung	Heimerziehung
	Jugendarbeit	Kinder- und Jugendarbeit
	Soziale Arbeit in der Verwaltung	Soziale Arbeit in der Verwaltung/Soziale Dienste
Technik	Automobilmanagement	Automobilmanagement
	Bauingenieurwesen	Bauingenieurwesen Hochbau Straßen-, Ingenieur- und Tiefbau
	Elektrotechnik	Automatisierungstechnik Elektrische Energietechnik/Gebäudetechnik Kommunikationstechnik
	Holztechnik	Holzbau/Bauelemente Möbel- und Innenausbau
	Informationstechnik	Informatik Mobile Kommunikation Netzwerk- und Medientechnik Prozessinformatik
	Instandhaltung/ Servicemanagement	Instandhaltung/Servicemanagement
	Maschinenbau	Maschinenbau Metallbau
	Medienproduktion	Medienproduktion
	Medizintechnik	Medizintechnik
	Produktionstechnik	Produktionstechnik
	Technisches Management	Technisches Management
	Umwelt- und Strahlentechnik	Biotechnik Strahlentechnik Umwelttechnik
	Versorgungs- und Umwelttechnik	Versorgungs- und Umwelttechnik
	Wirtschaftsingenieurwesen	Wirtschaftsingenieurwesen

## Noch: Studienbereiche, -richtungen und -gänge an der Berufsakademie Sachsen

Studienbereich	Studienrichtung	Studiengang
Wirtschaft	Bankwirtschaft	Bankwirtschaft
	Bauwirtschaft	Bauwirtschaft
	Finanzmanagement	Finanzmanagement
	Handel	Handel
	Immobilienwirtschaft	Immobilienwirtschaft
	Industrie	Industrie
	Management im Gesundheitswesen	Management im Gesundheitswesen
	Mittelständische Wirtschaft	Mittelständische Wirtschaft
	Öffentliche Wirtschaft	Öffentliche Wirtschaft
	Spedition, Transport und Logistik	Spedition, Transport und Logistik
	Sport-, Veranstaltungs- und Marketingmanagement	Sport-, Veranstaltungs- und Marketingmanagement
	Steuerberatung/Prüfungswesen	Steuerberatung/Prüfungswesen
	Tourismuswirtschaft	Eventmanagement Hotelmanagement Kur- und Bädermanagement Reisemittler-/Reiseveranstaltermanagement Zielgebietsmanagement (öffentliche Tourismuswirtschaft)
	Versicherungswirtschaft	Versicherungswirtschaft
	Wirtschaftsinformatik	Wirtschaftsinformatik

## Ergebnisdarstellung

Zum 31. Oktober 2005 waren 4 502 Studierende an den sieben Staatlichen Studienakademien der Berufsakademie Sachsen eingeschrieben. Das waren, nach einem Rückgang im vergangenen Jahr, 60 Studierende bzw. 1,4 Prozent mehr als im letzten Erhebungsjahr. Im Vergleich zum 31. Oktober 1998 stieg die Zahl der Studenten um ein Viertel (919 bzw. 25,6 Prozent).

Die meisten Studenten gab es dabei an der Staatlichen Studienakademie Glauchau mit 1 147 Studenten, gefolgt von Dresden mit 1 095 Studenten, Breitenbrunn mit 550, Riesa mit 524, Bautzen mit 505, Leipzig mit 485 und Plauen mit 196.

2 017 bzw. 44,8 Prozent der Studierenden waren Frauen. Der Frauenanteil sank damit im Vergleich zum Vorjahr um 1,2 Prozentpunkte und gegenüber 1998 um 3,9 Prozentpunkte. Den höchsten Anteil an Frauen hatte die Studienakademie Breitenbrunn mit 80,9 Prozent aufzuweisen, den niedrigsten die Studienakademie Glauchau mit 30,4 Prozent.

Von den drei angebotenen Studienbereichen verbuchte der Studienbereich Wirtschaft den größten Anteil der Studenten. Hier waren 2 572 Studenten (57,1 Prozent) eingeschrieben, 24 bzw. 0,9 Prozent weniger als im Vorjahr. Im Studienbereich Technik studierten 1 614 Studenten bzw. 35,9 Prozent. Das waren 73 bzw. 4,7 Prozent mehr als im vergangenen Studienjahr. Mit 316 Studierenden (7,0 Prozent) im Studienbereich Sozialwesen ist die Zahl der Studierenden hier um 11 bzw. 3,6 Prozent gestiegen.

Der Anteil der Studenten im Studienbereich Wirtschaft im Vergleich zur gesamten Studentenschaft verringerte sich gegenüber dem Vorjahr um 1,3 Prozentpunkte. Währenddessen erhöhte sich der Anteil im Studienbereich Technik im Vergleichszeitraum um 1,2 Prozentpunkte und stieg im Studienbereich Sozialwesen um 0,1 Prozentpunkte an.

Fast drei Viertel (74,0 Prozent) aller eingeschriebenen Studentinnen zog es in den Studienbereich Wirtschaft. Der Frauenanteil betrug dort 58,0 Prozent. Der Studienbereich Sozialwesen hatte mit 85,1 Prozent den höchsten Frauenanteil, das waren aber lediglich 13,3 Prozent aller Studentinnen. Von den jungen Männern war etwas mehr als die Hälfte (54,6 Prozent) im Studienbereich Technik eingeschrieben. Hier betrug der Anteil der Frauen nur 15,9 Prozent.

Die Zahl der Studienanfänger beträgt 1 660 und erreichte damit seinen bisher höchsten Wert. Gegenüber dem Vorjahr schrieben sich 116 Studienanfänger bzw. 7,5 Prozent mehr ein. 714 bzw. 43,0 Prozent waren Frauen. Die meisten Studienanfänger (913) schrieben sich für den Studienbereich Wirtschaft ein. Es studierten auf Grund von 7 Wiederholern 1 667 Studenten im 1. Studienjahr. Im zweiten Studienjahr waren 1 412 Studenten eingeschrieben, im dritten 1 423.

Im Studienbereich Sozialwesen, welcher nur in Breitenbrunn vermittelt wird, fanden im Berichtsjahr die Studienrichtungen „Arbeit mit Behinderten“ mit 86 Studenten, „Jugendarbeit“ mit 82 Studenten und „Heimerziehung“ mit 81 Studenten den größten Zuspruch.

Die meisten Interessenten im Studienbereich Technik konnte die Studienrichtung „Informationstechnik“ mit 326 Studenten verbuchen, gefolgt von „Versorgungs- und Umwelttechnik“ mit 189 Studierenden und „Produktionstechnik“ (161).

Im Studienbereich Wirtschaft waren die Studienrichtungen „Handel“ (400) „Bankwirtschaft“ (319) und „Wirtschaftsinformatik“ (299) am stärksten besetzt.

Betrachtet man das Alter der Studienanfänger zum Zeitpunkt der Erhebung, so waren bei den Frauen die meisten 19 Jahre alt (190) und bei den Männern 20 Jahre (196). 28 Studenten waren zu Beginn des Studiums 30 Jahre und älter.

Im Oktober 2005 begann fast die Hälfte der Studienanfänger (748 bzw. 45,1 Prozent) das Studium gleich im Anschluss an den Erwerb der Hochschulzugangsberechtigung (HZB). 22,8 Prozent (379) nahmen das Studium ein Jahr später und 32,1 Prozent (533) zwei oder mehr Jahre danach auf.

76,1 Prozent aller Studierenden (3 428 Studenten) erwarben ihre HZB in Sachsen. Weitere 17,9 Prozent (804 Studenten) erlangten ihre HZB in den angrenzenden neuen Bundesländern. 14 Studenten erhielten sie im Ausland.

Im Berichtszeitraum haben 1 319 Absolventen, darunter 646 Absolventinnen, die Berufsakademie Sachsen nach erfolgreich abgeschlossener Prüfung mit dem Diplom (BA) verlassen. Das sind 30 Studierende bzw. 2,2 Prozent weniger als ein Jahr zuvor.

772 Studenten - neun weniger als im Vorjahr - bestanden die Prüfung im Studienbereich Wirtschaft. Das sind 58,5 Prozent aller bestandenen Prüfungen im Berichtsjahr. Die Zahl der bestandenen Abschlussprüfungen im Studienbereich Technik betrug 437 und sank damit im Vergleich zum Vorjahr um 20 bzw. 4,4 Prozent. Die Zahl der Abschlussprüfungen im Studienbereich Sozialwesen sank um eine auf 110.



# 1. Studierende an der Berufsakademie Sachsen 2005 nach Studienbereichen und Studienakademien

Studienbereich	insgesamt = weiblich =	i w	Insgesamt	Studierende im ... Studienjahr			
				1.	2.	3.	darunter Wiederholer
<b>Berufsakademie Sachsen</b>							
Sozialwesen	i		316	116	72	128	-
	w		269	96	61	112	-
Technik	i		1 614	632	508	474	12
	w		256	109	84	63	-
Wirtschaft	i		2 572	919	832	821	29
	w		1 492	513	491	488	20
Insgesamt	i		4 502	1 667	1 412	1 423	41
	w		2 017	718	636	663	20
<b>Staatliche Studienakademie Bautzen</b>							
Technik	i		251	94	99	58	6
	w		43	15	19	9	-
Wirtschaft	i		254	96	83	75	11
	w		138	50	47	41	7
Zusammen	i		505	190	182	133	17
	w		181	65	66	50	7
<b>Staatliche Studienakademie Breitenbrunn</b>							
Sozialwesen	i		316	116	72	128	-
	w		269	96	61	112	-
Wirtschaft	i		234	72	68	94	-
	w		176	52	50	74	-
Zusammen	i		550	188	140	222	-
	w		445	148	111	186	-
<b>Staatliche Studienakademie Dresden</b>							
Technik	i		372	156	112	104	2
	w		67	34	20	13	-
Wirtschaft	i		723	262	256	205	11
	w		390	134	145	111	7
Zusammen	i		1 095	418	368	309	13
	w		457	168	165	124	7

Noch: 1. Studierende an der Berufsakademie Sachsen 2005 nach Studienbereichen  
und Studienakademien

Studienbereich	insgesamt = weiblich =	i w	Insgesamt	Studierende im ... Studienjahr			darunter Wiederholer
				1.	2.	3.	
<b>Staatliche Studienakademie Glauchau</b>							
Technik	i		575	234	165	176	1
	w		63	27	20	16	-
Wirtschaft	i		572	216	181	175	1
	w		286	102	95	89	1
<b>Zusammen</b>	<b>i</b>		<b>1 147</b>	<b>450</b>	<b>346</b>	<b>351</b>	<b>2</b>
	<b>w</b>		<b>349</b>	<b>129</b>	<b>115</b>	<b>105</b>	<b>1</b>
<b>Staatliche Studienakademie Leipzig</b>							
Technik	i		138	59	42	37	1
	w		11	6	4	1	-
Wirtschaft	i		347	109	119	119	3
	w		223	75	75	73	3
<b>Zusammen</b>	<b>i</b>		<b>485</b>	<b>168</b>	<b>161</b>	<b>156</b>	<b>4</b>
	<b>w</b>		<b>234</b>	<b>81</b>	<b>79</b>	<b>74</b>	<b>3</b>
<b>Staatliche Studienakademie Plauen</b>							
Technik	i		15	-	7	8	-
	w		3	-	1	2	-
Wirtschaft	i		181	68	64	49	-
	w		130	48	47	35	-
<b>Zusammen</b>	<b>i</b>		<b>196</b>	<b>68</b>	<b>71</b>	<b>57</b>	<b>-</b>
	<b>w</b>		<b>133</b>	<b>48</b>	<b>48</b>	<b>37</b>	<b>-</b>
<b>Staatliche Studienakademie Riesa</b>							
Technik	i		263	89	83	91	2
	w		69	27	20	22	-
Wirtschaft	i		261	96	61	104	3
	w		149	52	32	65	2
<b>Zusammen</b>	<b>i</b>		<b>524</b>	<b>185</b>	<b>144</b>	<b>195</b>	<b>5</b>
	<b>w</b>		<b>218</b>	<b>79</b>	<b>52</b>	<b>87</b>	<b>2</b>

## 2. Studierende an der Berufsakademie Sachsen 2005 nach Studiengängen und Studienakademien

Studienrichtung Studiengang	insgesamt = i weiblich = w	Insgesamt	Staatliche Studienakademie ...						
			Bautzen	Breitenbrunn	Dresden	Glauchau	Leipzig	Plauen	Riesa
<b>Sozialwesen</b>									
Arbeit mit Behinderten									
Arbeit mit Behinderten	i	86	-	86	-	-	-	-	-
	w	73	-	73	-	-	-	-	-
Heimerziehung									
Heimerziehung	i	81	-	81	-	-	-	-	-
	w	70	-	70	-	-	-	-	-
Jugendarbeit									
Kinder- und Jugendarbeit	i	82	-	82	-	-	-	-	-
	w	67	-	67	-	-	-	-	-
Soziale Arbeit in der Verwaltung									
Soziale Arbeit in der Verwaltung/Soziale Dienste	i	67	-	67	-	-	-	-	-
	w	59	-	59	-	-	-	-	-
<b>Zusammen</b>	<b>i</b>	<b>316</b>	<b>-</b>	<b>316</b>	<b>-</b>	<b>-</b>	<b>-</b>	<b>-</b>	<b>-</b>
	<b>w</b>	<b>269</b>	<b>-</b>	<b>269</b>	<b>-</b>	<b>-</b>	<b>-</b>	<b>-</b>	<b>-</b>
<b>Technik</b>									
Automobilmanagement									
Automobilmanagement	i	79	-	-	-	79	-	-	-
	w	17	-	-	-	17	-	-	-
Bauingenieurwesen									
	i	83	-	-	-	83	-	-	-
	w	16	-	-	-	16	-	-	-
Hochbau									
	i	70	-	-	-	70	-	-	-
	w	14	-	-	-	14	-	-	-
Straßen-, Ingenieur- und Tiefbau									
	i	13	-	-	-	13	-	-	-
	w	2	-	-	-	2	-	-	-
Elektrotechnik									
	i	115	115	-	-	-	-	-	-
	w	4	4	-	-	-	-	-	-
Automatisierungstechnik									
	i	60	60	-	-	-	-	-	-
	w	1	1	-	-	-	-	-	-
Elektrische Energietechnik/ Gebäudetechnik									
	i	34	34	-	-	-	-	-	-
	w	3	3	-	-	-	-	-	-
Kommunikationstechnik									
	i	21	21	-	-	-	-	-	-
	w	-	-	-	-	-	-	-	-
Holztechnik									
	i	117	-	-	117	-	-	-	-
	w	21	-	-	21	-	-	-	-
Holzbau/Bauelemente									
	i	35	-	-	35	-	-	-	-
	w	3	-	-	3	-	-	-	-
Möbel- und Innenausbau									
	i	82	-	-	82	-	-	-	-
	w	18	-	-	18	-	-	-	-

Noch: 2. Studierende an der Berufsakademie Sachsen 2005 nach Studiengängen  
und Studienakademien

Studienrichtung Studiengang	insgesamt = i weiblich = w	Insge- samt	Staatliche Studienakademie ...						
			Bautzen	Breiten- brunn	Dresden	Glauchau	Leipzig	Plauen	Riesa
noch: Technik									
Informationstechnik	i	326	-	-	121	124	81	-	-
	w	19	-	-	8	7	4	-	-
Informatik	i	81	-	-	-	-	81	-	-
	w	4	-	-	-	-	4	-	-
Mobile Kommunikation	i	4	-	-	-	4	-	-	-
	w	1	-	-	-	1	-	-	-
Netzwerk- und Medientechnik	i	184	-	-	121	63	-	-	-
	w	11	-	-	8	3	-	-	-
Prozessinformatik	i	57	-	-	-	57	-	-	-
	w	3	-	-	-	3	-	-	-
Instandhaltung/Service- management	i	57	-	-	-	-	57	-	-
Instandhaltung/Service- management	w	7	-	-	-	-	7	-	-
Maschinenbau	i	110	-	-	-	-	-	-	110
	w	9	-	-	-	-	-	-	9
Maschinenbau	i	100	-	-	-	-	-	-	100
	w	9	-	-	-	-	-	-	9
Metallbau	i	10	-	-	-	-	-	-	10
	w	-	-	-	-	-	-	-	-
Medienproduktion	i	134	-	-	134	-	-	-	-
	w	38	-	-	38	-	-	-	-
Medizintechnik	i	64	64	-	-	-	-	-	-
	w	26	26	-	-	-	-	-	-
Produktionstechnik	i	161	-	-	-	161	-	-	-
	w	13	-	-	-	13	-	-	-
Technisches Management	i	15	-	-	-	-	-	15	-
	w	3	-	-	-	-	-	3	-
Umwelt- und Strahlentechnik	i	92	-	-	-	-	-	-	92
	w	53	-	-	-	-	-	-	53
Biotechnik	i	43	-	-	-	-	-	-	43
	w	31	-	-	-	-	-	-	31
Strahlentechnik	i	15	-	-	-	-	-	-	15
	w	5	-	-	-	-	-	-	5
Umwelttechnik	i	34	-	-	-	-	-	-	34
	w	17	-	-	-	-	-	-	17
Versorgungs- und Umwelt- technik	i	189	-	-	-	128	-	-	61
	w	17	-	-	-	10	-	-	7

Noch: 2. Studierende an der Berufsakademie Sachsen 2005 nach Studiengängen  
und Studienakademien

Studienrichtung Studiengang	insgesamt = i weiblich = w	Insgesamt	Staatliche Studienakademie ...							
			Bautzen	Breitenbrunn	Dresden	Glauchau	Leipzig	Plauen	Riesa	
noch: Technik										
Wirtschaftsingenieurwesen										
Wirtschaftsingenieurwesen	i	72	72	-	-	-	-	-	-	-
	w	13	13	-	-	-	-	-	-	-
<b>Zusammen</b>	<b>i</b>	<b>1 614</b>	<b>251</b>	<b>-</b>	<b>372</b>	<b>575</b>	<b>138</b>	<b>15</b>	<b>263</b>	
	<b>w</b>	<b>256</b>	<b>43</b>	<b>-</b>	<b>67</b>	<b>63</b>	<b>11</b>	<b>3</b>	<b>69</b>	
<b>Wirtschaft</b>										
Bankwirtschaft										
Bankwirtschaft	i	319	19	-	73	115	112	-	-	-
	w	196	7	-	47	71	71	-	-	-
Bauwirtschaft										
Bauwirtschaft	i	68	-	-	-	68	-	-	-	-
	w	29	-	-	-	29	-	-	-	-
Finanzmanagement										
Finanzmanagement	i	47	47	-	-	-	-	-	-	-
	w	16	16	-	-	-	-	-	-	-
Handel										
Handel	i	400	-	-	192	-	-	79	129	
	w	210	-	-	98	-	-	48	64	
Immobilienwirtschaft										
Immobilienwirtschaft	i	130	-	-	-	-	130	-	-	-
	w	76	-	-	-	-	76	-	-	-
Industrie										
Industrie	i	159	-	64	95	-	-	-	-	-
	w	114	-	43	71	-	-	-	-	-
Management im Gesundheitswesen										
Management im Gesundheitswesen	i	102	-	-	-	-	-	102	-	-
	w	82	-	-	-	-	-	82	-	-
Mittelständische Wirtschaft										
Mittelständische Wirtschaft	i	194	-	-	-	194	-	-	-	-
	w	134	-	-	-	134	-	-	-	-
Öffentliche Wirtschaft										
Öffentliche Wirtschaft	i	116	116	-	-	-	-	-	-	-
	w	96	96	-	-	-	-	-	-	-
Spedition, Transport und Logistik										
Spedition, Transport und Logistik	i	96	-	-	-	96	-	-	-	-
	w	40	-	-	-	40	-	-	-	-

Noch: 2. Studierende an der Berufsakademie Sachsen 2005 nach Studiengängen  
und Studienakademien

Studienrichtung Studiengang	insgesamt = i weiblich = w	Insgesamt	Staatliche Studienakademie ...						
			Bautzen	Breitenbrunn	Dresden	Glauchau	Leipzig	Plauen	Riesa
noch: Wirtschaft									
Sport-, Veranstaltungs- und Marketingmanagement									
Sport-, Veranstaltungs- und Marketingmanagement	i	132	-	-	-	-	-	-	132
	w	85	-	-	-	-	-	-	85
Steuerberatung/ Prüfungswesen									
Steuerberatung/ Prüfungswesen	i	239	-	-	134	-	105	-	-
	w	168	-	-	92	-	76	-	-
Tourismuswirtschaft									
	i	170	-	170	-	-	-	-	-
	w	133	-	133	-	-	-	-	-
Eventmanagement									
	i	13	-	13	-	-	-	-	-
	w	6	-	6	-	-	-	-	-
Hotelmanagement									
	i	75	-	75	-	-	-	-	-
	w	58	-	58	-	-	-	-	-
Kur- und Bädermanagement									
	i	7	-	7	-	-	-	-	-
	w	7	-	7	-	-	-	-	-
Reisemittler-/Reiseveranstaltermanagement									
	i	44	-	44	-	-	-	-	-
	w	36	-	36	-	-	-	-	-
Zielgebietsmanagement (öffentliche Tourismuswirtschaft)									
	i	31	-	31	-	-	-	-	-
	w	26	-	26	-	-	-	-	-
Versicherungswirtschaft									
Versicherungswirtschaft	i	101	-	-	101	-	-	-	-
	w	56	-	-	56	-	-	-	-
Wirtschaftsinformatik									
Wirtschaftsinformatik	i	299	72	-	128	99	-	-	-
	w	57	19	-	26	12	-	-	-
<b>Zusammen</b>	<b>i</b>	<b>2 572</b>	<b>254</b>	<b>234</b>	<b>723</b>	<b>572</b>	<b>347</b>	<b>181</b>	<b>261</b>
	<b>w</b>	<b>1 492</b>	<b>138</b>	<b>176</b>	<b>390</b>	<b>286</b>	<b>223</b>	<b>130</b>	<b>149</b>
<b>Insgesamt</b>	<b>i</b>	<b>4 502</b>	<b>505</b>	<b>550</b>	<b>1 095</b>	<b>1 147</b>	<b>485</b>	<b>196</b>	<b>524</b>
	<b>w</b>	<b>2 017</b>	<b>181</b>	<b>445</b>	<b>457</b>	<b>349</b>	<b>234</b>	<b>133</b>	<b>218</b>

### 3. Studierende an der Berufsakademie Sachsen 2005 nach Studiengängen

Studienrichtung Studiengang	insgesamt = weiblich =	i w	Insgesamt	Studierende im ... Studienjahr		
				1.	2.	3.
<b>Sozialwesen</b>						
Arbeit mit Behinderten						
Arbeit mit Behinderten	i		86	30	22	34
	w		73	25	17	31
Heimerziehung						
Heimerziehung	i		81	27	22	32
	w		70	24	20	26
Jugendarbeit						
Kinder- und Jugendarbeit	i		82	30	19	33
	w		67	24	16	27
Soziale Arbeit in der Verwaltung						
Soziale Arbeit in der Verwaltung/ Soziale Dienste	i		67	29	9	29
	w		59	23	8	28
<b>Zusammen</b>	<b>i</b>		<b>316</b>	<b>116</b>	<b>72</b>	<b>128</b>
	<b>w</b>		<b>269</b>	<b>96</b>	<b>61</b>	<b>112</b>
<b>Technik</b>						
Automobilmanagement						
Automobilmanagement	i		79	32	23	24
	w		17	8	5	4
Bauingenieurwesen						
	i		83	28	23	32
	w		16	6	6	4
Hochbau						
	i		70	28	23	19
	w		14	6	6	2
Straßen-, Ingenieur- und Tiefbau						
	i		13	-	-	13
	w		2	-	-	2
Elektrotechnik						
	i		115	40	50	25
	w		4	2	2	-
Automatisierungstechnik						
	i		60	23	23	14
	w		1	1	-	-
Elektrische Energietechnik/Gebäudetechnik						
	i		34	10	17	7
	w		3	1	2	-
Kommunikationstechnik						
	i		21	7	10	4
	w		-	-	-	-
Holztechnik						
	i		117	48	36	33
	w		21	10	8	3
Holzbau/Bauelemente						
	i		35	14	13	8
	w		3	1	1	1
Möbel- und Innenausbau						
	i		82	34	23	25
	w		18	9	7	2

## Noch: 3. Studierende an der Berufsakademie Sachsen 2005 nach Studiengängen

Studienrichtung Studiengang	insgesamt = i weiblich = w	Insgesamt	Studierende im ... Studienjahr		
			1.	2.	3.
noch: Technik					
Informationstechnik	i	326	127	101	98
	w	19	6	12	1
Informatik	i	81	29	28	24
	w	4	1	3	-
Mobile Kommunikation	i	4	-	-	4
	w	1	-	-	1
Netzwerk- und Medientechnik	i	184	73	55	56
	w	11	4	7	-
Prozessinformatik	i	57	25	18	14
	w	3	1	2	-
Instandhaltung/Service- management	i	57	30	14	13
	w	7	5	1	1
Maschinenbau	i	110	33	31	46
	w	9	3	2	4
Maschinenbau	i	100	33	31	36
	w	9	3	2	4
Metallbau	i	10	-	-	10
	w	-	-	-	-
Medienproduktion	i	134	60	39	35
	w	38	20	8	10
Medizintechnik	i	64	26	18	20
	w	26	8	9	9
Produktionstechnik	i	161	67	53	41
	w	13	6	3	4
Technisches Management	i	15	-	7	8
	w	3	-	1	2
Umwelt- und Strahlentechnik	i	92	34	30	28
	w	53	20	17	16
Biotechnik	i	43	19	11	13
	w	31	16	8	7
Strahlentechnik	i	15	7	5	3
	w	5	1	3	1
Umwelttechnik	i	34	8	14	12
	w	17	3	6	8
Versorgungs- und Umwelttechnik	i	189	79	52	58
	w	17	10	2	5



## Noch: 3. Studierende an der Berufsakademie Sachsen 2005 nach Studiengängen

Studienrichtung Studiengang	insgesamt = i weiblich = w	Insgesamt	Studierende im ... Studienjahr		
			1.	2.	3.
noch: Technik					
Wirtschaftsingenieurwesen					
Wirtschaftsingenieurwesen	i	72	28	31	13
	w	13	5	8	-
<b>Zusammen</b>	<b>i</b>	<b>1 614</b>	<b>632</b>	<b>508</b>	<b>474</b>
	<b>w</b>	<b>256</b>	<b>109</b>	<b>84</b>	<b>63</b>
<b>Wirtschaft</b>					
Bankwirtschaft					
Bankwirtschaft	i	319	109	105	105
	w	196	66	63	67
Bauwirtschaft					
Bauwirtschaft	i	68	21	23	24
	w	29	7	12	10
Finanzmanagement					
Finanzmanagement	i	47	25	22	-
	w	16	10	6	-
Handel					
Handel	i	400	145	138	117
	w	210	75	73	62
Immobilienwirtschaft					
Immobilienwirtschaft	i	130	40	43	47
	w	76	26	27	23
Industrie					
Industrie	i	159	56	49	54
	w	114	44	36	34
Management im Gesundheitswesen					
Management im Gesundheitswesen	i	102	39	37	26
	w	82	29	32	21
Mittelständische Wirtschaft					
Mittelständische Wirtschaft	i	194	64	65	65
	w	134	44	47	43
Öffentliche Wirtschaft					
Öffentliche Wirtschaft	i	116	39	41	36
	w	96	30	35	31
Spedition, Transport und Logistik					
Spedition, Transport und Logistik	i	96	35	31	30
	w	40	16	12	12
Sport-, Veranstaltungs- und Marketingmanagement					
Sport-, Veranstaltungs- und Marketingmanagement	i	132	46	31	55
	w	85	27	18	40
Steuerberatung/Prüfungswesen					
Steuerberatung/Prüfungswesen	i	239	79	81	79
	w	168	58	55	55

## Noch: 3. Studierende an der Berufsakademie Sachsen 2005 nach Studiengängen

Studienrichtung Studiengang	insgesamt = i weiblich = w	Insgesamt	Studierende im ... Studienjahr		
			1.	2.	3.
noch: Wirtschaft					
Tourismuswirtschaft	i	170	52	52	66
	w	133	37	40	56
Eventmanagement	i	13	5	6	2
	w	6	2	3	1
Hotelmanagement	i	75	23	22	30
	w	58	14	18	26
Kur- und Bädermanagement	i	7	-	4	3
	w	7	-	4	3
Reisemittler-/Reiseveranstalter- management	i	44	11	13	20
	w	36	9	10	17
Zielgebietsmanagement	i	31	13	7	11
(öffentliche Tourismuswirtschaft)	w	26	12	5	9
Versicherungswirtschaft					
Versicherungswirtschaft	i	101	46	28	27
	w	56	22	19	15
Wirtschaftsinformatik					
Wirtschaftsinformatik	i	299	123	86	90
	w	57	22	16	19
<b>Zusammen</b>	<b>i</b>	<b>2 572</b>	<b>919</b>	<b>832</b>	<b>821</b>
	<b>w</b>	<b>1 492</b>	<b>513</b>	<b>491</b>	<b>488</b>
<b>Insgesamt</b>	<b>i</b>	<b>4 502</b>	<b>1 667</b>	<b>1 412</b>	<b>1 423</b>
	<b>w</b>	<b>2 017</b>	<b>718</b>	<b>636</b>	<b>663</b>

### 3.1 Studierende an der Staatlichen Studienakademie Bautzen 2005 nach Studiengängen

Studienrichtung Studiengang	insgesamt = i weiblich = w	Insgesamt	Studierende im ... Studienjahr		
			1.	2.	3.
<b>Technik</b>					
Elektrotechnik	i	115	40	50	25
	w	4	2	2	-
Automatisierungstechnik	i	60	23	23	14
	w	1	1	-	-
Elektrische Energietechnik/Gebäudetechnik	i	34	10	17	7
	w	3	1	2	-
Kommunikationstechnik	i	21	7	10	4
	w	-	-	-	-
Medizintechnik					
Medizintechnik	i	64	26	18	20
	w	26	8	9	9
Wirtschaftsingenieurwesen					
Wirtschaftsingenieurwesen	i	72	28	31	13
	w	13	5	8	-
<b>Zusammen</b>	<b>i</b>	<b>251</b>	<b>94</b>	<b>99</b>	<b>58</b>
	<b>w</b>	<b>43</b>	<b>15</b>	<b>19</b>	<b>9</b>
<b>Wirtschaft</b>					
Bankwirtschaft					
Bankwirtschaft	i	19	-	-	19
	w	7	-	-	7
Finanzmanagement					
Finanzmanagement	i	47	25	22	-
	w	16	10	6	-
Öffentliche Wirtschaft					
Öffentliche Wirtschaft	i	116	39	41	36
	w	96	30	35	31
Wirtschaftsinformatik					
Wirtschaftsinformatik	i	72	32	20	20
	w	19	10	6	3
<b>Zusammen</b>	<b>i</b>	<b>254</b>	<b>96</b>	<b>83</b>	<b>75</b>
	<b>w</b>	<b>138</b>	<b>50</b>	<b>47</b>	<b>41</b>
<b>Insgesamt</b>	<b>i</b>	<b>505</b>	<b>190</b>	<b>182</b>	<b>133</b>
	<b>w</b>	<b>181</b>	<b>65</b>	<b>66</b>	<b>50</b>

### 3.2 Studierende an der Staatlichen Studienakademie Breitenbrunn 2005 nach Studiengängen

Studienrichtung Studiengang	insgesamt = i weiblich = w	Insgesamt	Studierende im ... Studienjahr		
			1.	2.	3.
<b>Sozialwesen</b>					
Arbeit mit Behinderten					
Arbeit mit Behinderten	i	86	30	22	34
	w	73	25	17	31
Heimerziehung					
Heimerziehung	i	81	27	22	32
	w	70	24	20	26
Jugendarbeit					
Kinder- und Jugendarbeit	i	82	30	19	33
	w	67	24	16	27
Soziale Arbeit in der Verwaltung					
Soziale Arbeit in der Verwaltung/ Soziale Dienste	i	67	29	9	29
	w	59	23	8	28
<b>Zusammen</b>	<b>i</b>	<b>316</b>	<b>116</b>	<b>72</b>	<b>128</b>
	<b>w</b>	<b>269</b>	<b>96</b>	<b>61</b>	<b>112</b>
<b>Wirtschaft</b>					
Industrie					
Industrie	i	64	20	16	28
	w	43	15	10	18
Tourismuswirtschaft					
	i	170	52	52	66
	w	133	37	40	56
Eventmanagement					
	i	13	5	6	2
	w	6	2	3	1
Hotelmanagement					
	i	75	23	22	30
	w	58	14	18	26
Kur- und Bädermanagement					
	i	7	-	4	3
	w	7	-	4	3
Reisemittler-/Reiseveranstalter- management					
	i	44	11	13	20
	w	36	9	10	17
Zielgebietsmanagement (öffentliche Tourismuswirtschaft)					
	i	31	13	7	11
	w	26	12	5	9
<b>Zusammen</b>	<b>i</b>	<b>234</b>	<b>72</b>	<b>68</b>	<b>94</b>
	<b>w</b>	<b>176</b>	<b>52</b>	<b>50</b>	<b>74</b>
<b>Insgesamt</b>	<b>i</b>	<b>550</b>	<b>188</b>	<b>140</b>	<b>222</b>
	<b>w</b>	<b>445</b>	<b>148</b>	<b>111</b>	<b>186</b>

### 3.3 Studierende an der Staatlichen Studienakademie Dresden 2005 nach Studiengängen

Studienrichtung Studiengang	insgesamt = i weiblich = w	Insgesamt	Studierende im ... Studienjahr		
			1.	2.	3.
<b>Technik</b>					
Holztechnik	i	117	48	36	33
	w	21	10	8	3
Holzbau/Bauelemente	i	35	14	13	8
	w	3	1	1	1
Möbel- und Innenausbau	i	82	34	23	25
	w	18	9	7	2
Informationstechnik					
Netzwerk- und Medientechnik	i	121	48	37	36
	w	8	4	4	-
Medienproduktion					
Medienproduktion	i	134	60	39	35
	w	38	20	8	10
<b>Zusammen</b>	<b>i</b>	<b>372</b>	<b>156</b>	<b>112</b>	<b>104</b>
	<b>w</b>	<b>67</b>	<b>34</b>	<b>20</b>	<b>13</b>
<b>Wirtschaft</b>					
Bankwirtschaft					
Bankwirtschaft	i	73	20	27	26
	w	47	14	16	17
Handel					
Handel	i	192	66	81	45
	w	98	31	44	23
Industrie					
Industrie	i	95	36	33	26
	w	71	29	26	16
Steuerberatung und Prüfungswesen					
Steuerberatung und Prüfungswesen	i	134	46	46	42
	w	92	30	33	29
Versicherungswirtschaft					
Versicherungswirtschaft	i	101	46	28	27
	w	56	22	19	15
Wirtschaftsinformatik					
Wirtschaftsinformatik	i	128	48	41	39
	w	26	8	7	11
<b>Zusammen</b>	<b>i</b>	<b>723</b>	<b>262</b>	<b>256</b>	<b>205</b>
	<b>w</b>	<b>390</b>	<b>134</b>	<b>145</b>	<b>111</b>
<b>Insgesamt</b>	<b>i</b>	<b>1 095</b>	<b>418</b>	<b>368</b>	<b>309</b>
	<b>w</b>	<b>457</b>	<b>168</b>	<b>165</b>	<b>124</b>

### 3.4 Studierende an der Staatlichen Studienakademie Glauchau 2005 nach Studiengängen

Studienrichtung Studiengang	insgesamt = i weiblich = w	Insgesamt	Studierende im ... Studienjahr		
			1.	2.	3.
<b>Technik</b>					
Automobilmanagement	i	79	32	23	24
Automobilmanagement	w	17	8	5	4
Bauingenieurwesen	i	83	28	23	32
Bauingenieurwesen	w	16	6	6	4
Hochbau	i	70	28	23	19
Hochbau	w	14	6	6	2
Straßen-, Ingenieur- und Tiefbau	i	13	-	-	13
Straßen-, Ingenieur- und Tiefbau	w	2	-	-	2
Informationstechnik	i	124	50	36	38
Informationstechnik	w	7	1	5	1
Mobile Kommunikation	i	4	-	-	4
Mobile Kommunikation	w	1	-	-	1
Netzwerk- und Medientechnik	i	63	25	18	20
Netzwerk- und Medientechnik	w	3	-	3	-
Prozessinformatik	i	57	25	18	14
Prozessinformatik	w	3	1	2	-
Produktionstechnik	i	161	67	53	41
Produktionstechnik	w	13	6	3	4
Versorgungs- und Umwelttechnik	i	128	57	30	41
Versorgungs- und Umwelttechnik	w	10	6	1	3
<b>Zusammen</b>	<b>i</b>	<b>575</b>	<b>234</b>	<b>165</b>	<b>176</b>
	<b>w</b>	<b>63</b>	<b>27</b>	<b>20</b>	<b>16</b>
<b>Wirtschaft</b>					
Bankwirtschaft	i	115	53	37	25
Bankwirtschaft	w	71	31	21	19
Bauwirtschaft	i	68	21	23	24
Bauwirtschaft	w	29	7	12	10
Mittelständische Wirtschaft	i	194	64	65	65
Mittelständische Wirtschaft	w	134	44	47	43
Spedition, Transport und Logistik	i	96	35	31	30
Spedition, Transport und Logistik	w	40	16	12	12
Wirtschaftsinformatik	i	99	43	25	31
Wirtschaftsinformatik	w	12	4	3	5
<b>Zusammen</b>	<b>i</b>	<b>572</b>	<b>216</b>	<b>181</b>	<b>175</b>
	<b>w</b>	<b>286</b>	<b>102</b>	<b>95</b>	<b>89</b>
<b>Insgesamt</b>	<b>i</b>	<b>1 147</b>	<b>450</b>	<b>346</b>	<b>351</b>
	<b>w</b>	<b>349</b>	<b>129</b>	<b>115</b>	<b>105</b>

### 3.5 Studierende an der Staatlichen Studienakademie Leipzig 2005 nach Studiengängen

Studienrichtung Studiengang	insgesamt = weiblich =	i w	Insgesamt	Studierende im ... Studienjahr		
				1.	2.	3.
<b>Technik</b>						
Informationstechnik						
Informatik	i		81	29	28	24
	w		4	1	3	-
Instandhaltung/Service- management						
Instandhaltung/Service- management	i		57	30	14	13
	w		7	5	1	1
<b>Zusammen</b>	<b>i</b>		<b>138</b>	<b>59</b>	<b>42</b>	<b>37</b>
	<b>w</b>		<b>11</b>	<b>6</b>	<b>4</b>	<b>1</b>
<b>Wirtschaft</b>						
Bankwirtschaft						
Bankwirtschaft	i		112	36	41	35
	w		71	21	26	24
Immobilienwirtschaft						
Immobilienwirtschaft	i		130	40	43	47
	w		76	26	27	23
Steuerberatung und Prüfungs- wesen						
Steuerberatung und Prüfungs- wesen	i		105	33	35	37
	w		76	28	22	26
<b>Zusammen</b>	<b>i</b>		<b>347</b>	<b>109</b>	<b>119</b>	<b>119</b>
	<b>w</b>		<b>223</b>	<b>75</b>	<b>75</b>	<b>73</b>
<b>Insgesamt</b>	<b>i</b>		<b>485</b>	<b>168</b>	<b>161</b>	<b>156</b>
	<b>w</b>		<b>234</b>	<b>81</b>	<b>79</b>	<b>74</b>

### 3.6 Studierende an der Staatlichen Studienakademie Plauen 2005 nach Studiengängen

Studienrichtung Studiengang	insgesamt = i weiblich = w	Insgesamt	Studierende im ... Studienjahr		
			1.	2.	3.
<b>Technik</b>					
Technisches Management	i	15	-	7	8
Technisches Management	w	3	-	1	2
<b>Wirtschaft</b>					
Handel	i	79	29	27	23
Handel	w	48	19	15	14
Management im Gesundheitswesen	i	102	39	37	26
Management im Gesundheitswesen	w	82	29	32	21
<b>Zusammen</b>	<b>i</b>	<b>181</b>	<b>68</b>	<b>64</b>	<b>49</b>
	<b>w</b>	<b>130</b>	<b>48</b>	<b>47</b>	<b>35</b>
<b>Insgesamt</b>	<b>i</b>	<b>196</b>	<b>68</b>	<b>71</b>	<b>57</b>
	<b>w</b>	<b>133</b>	<b>48</b>	<b>48</b>	<b>37</b>



### 3.7 Studierende an der Staatlichen Studienakademie Riesa 2005 nach Studiengängen

Studienrichtung Studiengang	insgesamt = i weiblich = w	Insgesamt	Studierende im ... Studienjahr		
			1.	2.	3.
<b>Technik</b>					
Maschinenbau	i	110	33	31	46
	w	9	3	2	4
Maschinenbau	i	100	33	31	36
	w	9	3	2	4
Metallbau	i	10	-	-	10
	w	-	-	-	-
Umwelt- und Strahlentechnik	i	92	34	30	28
	w	53	20	17	16
Biotechnik	i	43	19	11	13
	w	31	16	8	7
Strahlentechnik	i	15	7	5	3
	w	5	1	3	1
Umwelttechnik	i	34	8	14	12
	w	17	3	6	8
Versorgungs- und Umwelttechnik	i	61	22	22	17
Versorgungs- und Umwelttechnik	w	7	4	1	2
<b>Zusammen</b>	<b>i</b>	<b>263</b>	<b>89</b>	<b>83</b>	<b>91</b>
	<b>w</b>	<b>69</b>	<b>27</b>	<b>20</b>	<b>22</b>
<b>Wirtschaft</b>					
Handel	i	129	50	30	49
Handel	w	64	25	14	25
Sport-, Veranstaltungs- und Marketing- management	i	132	46	31	55
Sport-, Veranstaltungs- und Marketing- management	w	85	27	18	40
<b>Zusammen</b>	<b>i</b>	<b>261</b>	<b>96</b>	<b>61</b>	<b>104</b>
	<b>w</b>	<b>149</b>	<b>52</b>	<b>32</b>	<b>65</b>
<b>Insgesamt</b>	<b>i</b>	<b>524</b>	<b>185</b>	<b>144</b>	<b>195</b>
	<b>w</b>	<b>218</b>	<b>79</b>	<b>52</b>	<b>87</b>

#### 4. Studierende an der Berufsakademie Sachsen 2005 nach Alter und Studienbereich

Alter in Jahren	Insgesamt	Männlich	Weiblich	Davon im Studienbereich ...		
				Sozialwesen	Technik	Wirtschaft
<b>Studierende</b>						
18	160	50	110	11	46	103
19	476	196	280	41	162	273
20	759	321	438	64	227	468
21	800	413	387	70	264	466
22	643	373	270	55	225	363
23	472	286	186	26	187	259
24	371	230	141	8	136	227
25	262	189	73	11	109	142
26	179	133	46	6	83	90
27	118	89	29	9	46	63
28	89	67	22	7	38	44
29	56	41	15	2	24	30
30	35	28	7	-	18	17
31 und mehr	82	69	13	6	49	27
<b>Insgesamt</b>	<b>4 502</b>	<b>2 485</b>	<b>2 017</b>	<b>316</b>	<b>1 614</b>	<b>2 572</b>
<b>darunter Studienanfänger</b>						
18	160	50	110	11	46	103
19	354	164	190	31	133	190
20	346	196	150	25	118	203
21	204	126	78	18	76	110
22	165	91	74	9	59	97
23	136	90	46	5	63	68
24	89	70	19	1	43	45
25	76	62	14	4	31	41
26	38	28	10	2	20	16
27	28	21	7	4	12	12
28	23	19	4	3	12	8
29	13	8	5	1	5	7
30	7	5	2	-	3	4
31 und mehr	21	16	5	2	10	9
<b>Zusammen</b>	<b>1 660</b>	<b>946</b>	<b>714</b>	<b>116</b>	<b>631</b>	<b>913</b>

## 5. Studierende an der Berufsakademie Sachsen 2005 nach dem Jahr des Erwerbs der Hochschulzugangsberechtigung

Erwerb der HZB ... Jahr(e) vor Studienbeginn	Insgesamt	Männlich	Weiblich	Davon im Studienbereich ...		
				Sozialwesen	Technik	Wirtschaft
im Jahr des Studienbeginns	1 892	762	1 130	123	633	1 136
1	1 064	790	274	94	436	534
2	304	186	118	30	108	166
3	378	152	226	28	105	245
4	304	192	112	10	107	187
5 und mehr	560	403	157	31	225	304
<b>Insgesamt</b>	<b>4 502</b>	<b>2 485</b>	<b>2 017</b>	<b>316</b>	<b>1 614</b>	<b>2 572</b>

### 5.1 Studienanfänger an der Berufsakademie Sachsen 2005 nach dem Jahr des Erwerbs der Hochschulzugangsberechtigung

Erwerb der HZB ... Jahr(e) vor Studienbeginn	Insgesamt	Männlich	Weiblich	Davon im Studienbereich ...		
				Sozialwesen	Technik	Wirtschaft
im Jahr des Studienbeginns	748	357	391	34	298	416
1	379	263	116	45	135	199
2	100	64	36	11	38	51
3	139	59	80	8	42	89
4	100	60	40	4	43	53
5 und mehr	194	143	51	14	75	105
<b>Insgesamt</b>	<b>1 660</b>	<b>946</b>	<b>714</b>	<b>116</b>	<b>631</b>	<b>913</b>

## 6. Studierende an der Berufsakademie Sachsen 2005 nach dem Land des Erwerbs der Hochschulzugangsberechtigung

Land des Erwerbs der HZB	Insgesamt	Männlich	Weiblich	Davon im Studienbereich ...		
				Sozialwesen	Technik	Wirtschaft
Baden-Württemberg	16	9	7	-	9	7
Bayern	36	18	18	1	14	21
Berlin	49	29	20	1	21	27
Brandenburg	246	134	112	11	78	157
Bremen	2	1	1	-	-	2
Hamburg	3	2	1	-	1	2
Hessen	23	16	7	1	13	9
Mecklenburg-Vorpommern	66	37	29	3	22	41
Niedersachsen	20	13	7	1	7	12
Nordrhein-Westfalen	33	25	8	1	11	21
Rheinland-Pfalz	5	5	-	-	3	2
Sachsen	3 428	1 886	1 542	269	1 255	1 904
Sachsen-Anhalt	261	136	125	14	76	171
Schleswig-Holstein	3	-	3	-	-	3
Thüringen	297	166	131	14	102	181
Ausland	14	8	6	-	2	12
<b>Insgesamt</b>	<b>4 502</b>	<b>2 485</b>	<b>2 017</b>	<b>316</b>	<b>1 614</b>	<b>2 572</b>

### 6.1 Studienanfänger an der Berufsakademie Sachsen 2005 nach dem Land des Erwerbs der Hochschulzugangsberechtigung

Land des Erwerbs der HZB	Insgesamt	Männlich	Weiblich	Davon im Studienbereich ...		
				Sozialwesen	Technik	Wirtschaft
Baden-Württemberg	4	2	2	-	3	1
Bayern	18	10	8	1	7	10
Berlin	20	10	10	1	10	9
Brandenburg	97	54	43	5	35	57
Bremen	1	-	1	-	-	1
Hamburg	1	1	-	-	-	1
Hessen	9	6	3	1	6	2
Mecklenburg-Vorpommern	24	13	11	1	6	17
Niedersachsen	10	6	4	1	3	6
Nordrhein-Westfalen	13	8	5	-	4	9
Rheinland-Pfalz	2	2	-	-	2	-
Sachsen	1 234	713	521	95	472	667
Sachsen-Anhalt	87	43	44	8	26	53
Schleswig-Holstein	2	-	2	-	-	2
Thüringen	134	75	59	3	57	74
Ausland	4	3	1	-	-	4
<b>Insgesamt</b>	<b>1 660</b>	<b>946</b>	<b>714</b>	<b>116</b>	<b>631</b>	<b>913</b>

## 7. Studienanfänger an der Berufsakademie Sachsen in den Studienjahren 1998 bis 2005 nach Studienbereichen und Studienakademien

Studienbereich	insgesamt = i weiblich = w	1998	1999	2000	2001	2002	2003	2004	2005
<b>Berufsakademie Sachsen</b>									
<b>Sozialwesen</b>	<b>i</b>	<b>97</b>	<b>102</b>	<b>99</b>	<b>128</b>	<b>102</b>	<b>132</b>	<b>73</b>	<b>116</b>
	<b>w</b>	<b>82</b>	<b>94</b>	<b>87</b>	<b>102</b>	<b>89</b>	<b>112</b>	<b>62</b>	<b>96</b>
<b>Technik</b>	<b>i</b>	<b>411</b>	<b>498</b>	<b>488</b>	<b>545</b>	<b>547</b>	<b>563</b>	<b>585</b>	<b>631</b>
	<b>w</b>	<b>69</b>	<b>91</b>	<b>89</b>	<b>88</b>	<b>81</b>	<b>79</b>	<b>97</b>	<b>109</b>
<b>Wirtschaft</b>	<b>i</b>	<b>846</b>	<b>902</b>	<b>970</b>	<b>926</b>	<b>953</b>	<b>952</b>	<b>886</b>	<b>913</b>
	<b>w</b>	<b>507</b>	<b>565</b>	<b>599</b>	<b>542</b>	<b>587</b>	<b>558</b>	<b>519</b>	<b>509</b>
<b>Insgesamt</b>	<b>i</b>	<b>1 354</b>	<b>1 502</b>	<b>1 557</b>	<b>1 599</b>	<b>1 602</b>	<b>1 647</b>	<b>1 544</b>	<b>1 660</b>
	<b>w</b>	<b>658</b>	<b>750</b>	<b>775</b>	<b>732</b>	<b>757</b>	<b>749</b>	<b>678</b>	<b>714</b>
<b>Staatliche Studienakademie Bautzen</b>									
Technik	i	64	82	89	95	103	75	113	93
	w	11	19	14	18	14	11	20	15
Wirtschaft	i	85	88	101	101	93	86	92	91
	w	46	51	58	56	47	46	53	47
<b>Zusammen</b>	<b>i</b>	<b>149</b>	<b>170</b>	<b>190</b>	<b>196</b>	<b>196</b>	<b>161</b>	<b>205</b>	<b>184</b>
	<b>w</b>	<b>57</b>	<b>70</b>	<b>72</b>	<b>74</b>	<b>61</b>	<b>57</b>	<b>73</b>	<b>62</b>
<b>Staatliche Studienakademie Breitenbrunn</b>									
Sozialwesen	i	97	102	99	128	102	132	73	116
	w	82	94	87	102	89	112	62	96
Wirtschaft	i	87	92	87	98	123	102	75	72
	w	75	80	78	79	106	81	56	52
<b>Zusammen</b>	<b>i</b>	<b>184</b>	<b>194</b>	<b>186</b>	<b>226</b>	<b>225</b>	<b>234</b>	<b>148</b>	<b>188</b>
	<b>w</b>	<b>157</b>	<b>174</b>	<b>165</b>	<b>181</b>	<b>195</b>	<b>193</b>	<b>118</b>	<b>148</b>
<b>Staatliche Studienakademie Dresden</b>									
Technik	i	83	103	95	103	113	119	120	156
	w	9	15	13	10	21	15	21	34
Wirtschaft	i	286	290	328	284	277	252	264	261
	w	166	166	209	149	159	136	150	133
<b>Zusammen</b>	<b>i</b>	<b>369</b>	<b>393</b>	<b>423</b>	<b>387</b>	<b>390</b>	<b>371</b>	<b>384</b>	<b>417</b>
	<b>w</b>	<b>175</b>	<b>181</b>	<b>222</b>	<b>159</b>	<b>180</b>	<b>151</b>	<b>171</b>	<b>167</b>

Noch: 7. Studienanfänger an der Berufsakademie Sachsen in den Studienjahren 1998 bis 2005  
nach Studienbereichen und Studienakademien

Studienbereich	insgesamt = i weiblich = w	1998	1999	2000	2001	2002	2003	2004	2005
<b>Staatliche Studienakademie Glauchau</b>									
Technik	i	175	215	201	230	192	214	204	234
	w	22	25	41	41	16	24	24	27
Wirtschaft	i	193	189	210	190	180	198	191	216
	w	96	106	97	103	87	96	96	102
<b>Zusammen</b>	<b>i</b>	<b>368</b>	<b>404</b>	<b>411</b>	<b>420</b>	<b>372</b>	<b>412</b>	<b>395</b>	<b>450</b>
	<b>w</b>	<b>118</b>	<b>131</b>	<b>138</b>	<b>144</b>	<b>103</b>	<b>120</b>	<b>120</b>	<b>129</b>
<b>Staatliche Studienakademie Leipzig</b>									
Technik	i	-	10	7	9	18	35	44	59
	w	-	1	1	-	1	1	5	6
Wirtschaft	i	133	148	123	128	118	134	128	109
	w	87	99	80	78	85	82	80	75
<b>Zusammen</b>	<b>i</b>	<b>133</b>	<b>158</b>	<b>130</b>	<b>137</b>	<b>136</b>	<b>169</b>	<b>172</b>	<b>168</b>
	<b>w</b>	<b>87</b>	<b>100</b>	<b>81</b>	<b>78</b>	<b>86</b>	<b>83</b>	<b>85</b>	<b>81</b>
<b>Staatliche Studienakademie Plauen</b>									
Technik	i	-	-	-	6	13	8	7	-
	w	-	-	-	1	1	2	1	-
Wirtschaft	i	-	35	41	51	51	59	64	68
	w	-	27	30	33	34	42	47	48
<b>Zusammen</b>	<b>i</b>	<b>-</b>	<b>35</b>	<b>41</b>	<b>57</b>	<b>64</b>	<b>67</b>	<b>71</b>	<b>68</b>
	<b>w</b>	<b>-</b>	<b>27</b>	<b>30</b>	<b>34</b>	<b>35</b>	<b>44</b>	<b>48</b>	<b>48</b>
<b>Staatliche Studienakademie Riesa</b>									
Technik	i	89	88	96	102	108	112	97	89
	w	27	31	20	18	28	26	26	27
Wirtschaft	i	62	60	80	74	111	121	72	96
	w	37	36	47	44	69	75	37	52
<b>Zusammen</b>	<b>i</b>	<b>151</b>	<b>148</b>	<b>176</b>	<b>176</b>	<b>219</b>	<b>233</b>	<b>169</b>	<b>185</b>
	<b>w</b>	<b>64</b>	<b>67</b>	<b>67</b>	<b>62</b>	<b>97</b>	<b>101</b>	<b>63</b>	<b>79</b>

## 8. Studierende an der Berufsakademie Sachsen in den Studienjahren 1998 bis 2005 nach Studienbereichen und Studienakademien

Studienbereich	insgesamt = i weiblich = w	1998	1999	2000	2001	2002	2003	2004	2005
<b>Berufsakademie Sachsen</b>									
Sozialwesen	i	276	288	293	332	330	353	305	316
	w	240	254	258	285	279	296	264	269
Technik	i	1 110	1 201	1 242	1 330	1 444	1 516	1 541	1 614
	w	167	204	219	236	240	227	229	256
Wirtschaft	i	2 197	2 417	2 596	2 567	2 623	2 635	2 596	2 572
	w	1 337	1 475	1 600	1 553	1 584	1 561	1 549	1 492
Insgesamt	i	3 583	3 906	4 131	4 229	4 397	4 504	4 442	4 502
	w	1 744	1 933	2 077	2 074	2 103	2 084	2 042	2 017
<b>Staatliche Studienakademie Bautzen</b>									
Technik	i	146	168	236	233	255	229	254	251
	w	21	32	44	45	38	37	41	43
Wirtschaft	i	225	218	281	269	259	240	240	254
	w	122	121	159	151	143	127	131	138
Zusammen	i	371	386	517	502	514	469	494	505
	w	143	153	203	196	181	164	172	181
<b>Staatliche Studienakademie Breitenbrunn</b>									
Sozialwesen	i	276	288	293	332	330	353	305	316
	w	240	254	258	285	279	296	264	269
Wirtschaft	i	236	258	256	269	302	314	285	234
	w	201	217	226	231	257	259	231	176
Zusammen	i	512	546	549	601	632	667	590	550
	w	441	471	484	516	536	555	495	445
<b>Staatliche Studienakademie Dresden</b>									
Technik	i	216	247	241	256	299	333	329	372
	w	19	31	29	28	48	47	50	67
Wirtschaft	i	753	814	842	817	806	753	733	723
	w	448	465	502	471	458	397	406	390
Zusammen	i	969	1 061	1 083	1 073	1 105	1 086	1 062	1 095
	w	467	496	531	499	506	444	456	457

Noch: 8. Studierende an der Berufsakademie Sachsen in den Studienjahren 1998 bis 2005  
nach Studienbereichen und Studienakademien

Studienbereich	insgesamt = i weiblich = w	1998	1999	2000	2001	2002	2003	2004	2005
<b>Staatliche Studienakademie Glauchau</b>									
Technik	i	495	533	506	546	554	571	550	575
	w	67	70	78	96	84	68	56	63
Wirtschaft	i	477	516	545	543	538	539	544	572
	w	246	276	273	280	266	272	271	286
<b>Zusammen</b>	<b>i</b>	<b>972</b>	<b>1 049</b>	<b>1 051</b>	<b>1 089</b>	<b>1 092</b>	<b>1 110</b>	<b>1 094</b>	<b>1 147</b>
	<b>w</b>	<b>313</b>	<b>346</b>	<b>351</b>	<b>376</b>	<b>350</b>	<b>340</b>	<b>327</b>	<b>349</b>
<b>Staatliche Studienakademie Leipzig</b>									
Technik	i	-	10	17	25	28	62	96	138
	w	-	1	2	2	1	2	7	11
Wirtschaft	i	339	401	409	343	338	346	355	347
	w	222	266	269	216	229	222	227	223
<b>Zusammen</b>	<b>i</b>	<b>339</b>	<b>411</b>	<b>426</b>	<b>368</b>	<b>366</b>	<b>408</b>	<b>451</b>	<b>485</b>
	<b>w</b>	<b>222</b>	<b>267</b>	<b>271</b>	<b>218</b>	<b>230</b>	<b>224</b>	<b>234</b>	<b>234</b>
<b>Staatliche Studienakademie Plauen</b>									
Technik	i	-	-	-	6	19	27	27	15
	w	-	-	-	1	2	4	4	3
Wirtschaft	i	-	35	76	124	138	158	163	181
	w	-	27	56	86	91	107	116	130
<b>Zusammen</b>	<b>i</b>	<b>-</b>	<b>35</b>	<b>76</b>	<b>130</b>	<b>157</b>	<b>185</b>	<b>190</b>	<b>196</b>
	<b>w</b>	<b>-</b>	<b>27</b>	<b>56</b>	<b>87</b>	<b>93</b>	<b>111</b>	<b>120</b>	<b>133</b>
<b>Staatliche Studienakademie Riesa</b>									
Technik	i	253	243	242	264	289	294	285	263
	w	60	70	66	64	67	69	71	69
Wirtschaft	i	167	175	187	202	242	285	276	261
	w	98	103	115	118	140	177	167	149
<b>Zusammen</b>	<b>i</b>	<b>420</b>	<b>418</b>	<b>429</b>	<b>466</b>	<b>531</b>	<b>579</b>	<b>561</b>	<b>524</b>
	<b>w</b>	<b>158</b>	<b>173</b>	<b>181</b>	<b>182</b>	<b>207</b>	<b>246</b>	<b>238</b>	<b>218</b>



### 9. Absolventen der Berufsakademie Sachsen 2005 nach Studienakademien und Studienbereichen

Studienakademie	insgesamt = weiblich =	i w	Insgesamt	Sozialwesen	Technik	Wirtschaft
Staatliche Studienakademie Bautzen	i w		140 46	- -	77 12	63 34
Staatliche Studienakademie Breitenbrunn	i w		226 196	110 96	- -	116 100
Staatliche Studienakademie Dresden	i w		300 134	- -	96 16	204 118
Staatliche Studienakademie Glauchau	i w		314 91	- -	150 12	164 79
Staatliche Studienakademie Leipzig	i w		104 63	- -	15 1	89 62
Staatliche Studienakademie Plauen	i w		61 34	- -	12 1	49 33
Staatliche Studienakademie Riesa	i w		174 82	- -	87 24	87 58
darunter nach Studienjahr- wiederholung	i w		35 12	7 5	16 3	12 4
<b>Berufsakademie Sachsen</b>	<b>i w</b>		<b>1 319 646</b>	<b>110 96</b>	<b>437 66</b>	<b>772 484</b>

### 10. Absolventen der Berufsakademie Sachsen 2005 nach Studiengängen und Studienakademien

Studienrichtung Studiengang	insgesamt = i weiblich = w	Insgesamt	Staatliche Studienakademie ...						
			Bautzen	Breitenbrunn	Dresden	Glauchau	Leipzig	Plauen	Riesa
<b>Sozialwesen</b>									
Arbeit mit alten Menschen									
Arbeit mit alten Menschen	i	6	-	6	-	-	-	-	-
	w	5	-	5	-	-	-	-	-
Arbeit mit Behinderten									
Arbeit mit Behinderten	i	33	-	33	-	-	-	-	-
	w	30	-	30	-	-	-	-	-
Heimerziehung									
Heimerziehung	i	21	-	21	-	-	-	-	-
	w	18	-	18	-	-	-	-	-
Jugendarbeit									
Kinder- und Jugendarbeit	i	32	-	32	-	-	-	-	-
	w	28	-	28	-	-	-	-	-
Soziale Arbeit in der Verwaltung									
Soziale Arbeit in der Ver- waltung/Soziale Dienste	i	18	-	18	-	-	-	-	-
	w	15	-	15	-	-	-	-	-
<b>Zusammen</b>	<b>i</b>	<b>110</b>	<b>-</b>	<b>110</b>	<b>-</b>	<b>-</b>	<b>-</b>	<b>-</b>	<b>-</b>
	<b>w</b>	<b>96</b>	<b>-</b>	<b>96</b>	<b>-</b>	<b>-</b>	<b>-</b>	<b>-</b>	<b>-</b>
<b>Technik</b>									
Automobilmanagement									
Automobilmanagement	i	12	-	-	-	12	-	-	-
	w	-	-	-	-	-	-	-	-
Bauingenieurwesen									
Bauingenieurwesen	i	27	-	-	-	27	-	-	-
	w	2	-	-	-	2	-	-	-
Bauingenieurwesen									
Bauingenieurwesen	i	1	-	-	-	1	-	-	-
	w	-	-	-	-	-	-	-	-
Hochbau									
Hochbau	i	15	-	-	-	15	-	-	-
	w	-	-	-	-	-	-	-	-
Straßen-, Ingenieur- und Tiefbau									
Straßen-, Ingenieur- und Tiefbau	i	11	-	-	-	11	-	-	-
	w	2	-	-	-	2	-	-	-
Elektrotechnik									
Elektrotechnik	i	38	38	-	-	-	-	-	-
	w	3	3	-	-	-	-	-	-
Automatisierungstechnik									
Automatisierungstechnik	i	25	25	-	-	-	-	-	-
	w	2	2	-	-	-	-	-	-
Elektrische Energietechnik/ Gebäudetechnik									
Elektrische Energietechnik/ Gebäudetechnik	i	6	6	-	-	-	-	-	-
	w	1	1	-	-	-	-	-	-
Kommunikationstechnik									
Kommunikationstechnik	i	7	7	-	-	-	-	-	-
	w	-	-	-	-	-	-	-	-

Noch: 10. Absolventen der Berufsakademie Sachsen 2005 nach Studiengängen  
und Studienakademien

Studienrichtung Studiengang	insgesamt = i weiblich = w	Insgesamt	Staatliche Studienakademie ...						
			Bautzen	Breitenbrunn	Dresden	Glauchau	Leipzig	Plauen	Riesa
noch: Technik									
Holztechnik	i	29	-	-	29	-	-	-	-
	w	3	-	-	3	-	-	-	-
Holzbau/Bauelemente	i	9	-	-	9	-	-	-	-
	w	-	-	-	-	-	-	-	-
Möbel- und Innenausbau	i	20	-	-	20	-	-	-	-
	w	3	-	-	3	-	-	-	-
Informationstechnik	i	75	-	-	30	45	-	-	-
	w	5	-	-	1	4	-	-	-
Mobile Kommunikation	i	8	-	-	-	8	-	-	-
	w	-	-	-	-	-	-	-	-
Netzwerk- und Medientechnik	i	50	-	-	30	20	-	-	-
	w	5	-	-	1	4	-	-	-
Prozessinformatik	i	17	-	-	-	17	-	-	-
	w	-	-	-	-	-	-	-	-
Instandhaltung/Service- management	i	15	-	-	-	-	15	-	-
	w	1	-	-	-	-	1	-	-
Maschinenbau	i	46	-	-	-	-	-	-	46
	w	5	-	-	-	-	-	-	5
Maschinenbau	i	42	-	-	-	-	-	-	42
	w	5	-	-	-	-	-	-	5
Metallbau	i	4	-	-	-	-	-	-	4
	w	-	-	-	-	-	-	-	-
Medienproduktion	i	37	-	-	37	-	-	-	-
	w	12	-	-	12	-	-	-	-
Medizintechnik	i	13	13	-	-	-	-	-	-
	w	2	2	-	-	-	-	-	-
Produktionstechnik	i	31	-	-	-	31	-	-	-
	w	2	-	-	-	2	-	-	-
Technisches Management	i	12	-	-	-	-	-	12	-
	w	1	-	-	-	-	-	1	-
Umwelt- und Strahlentechnik	i	25	-	-	-	-	-	-	25
	w	14	-	-	-	-	-	-	14
Biotechnik	i	13	-	-	-	-	-	-	13
	w	10	-	-	-	-	-	-	10
Strahlentechnik	i	3	-	-	-	-	-	-	3
	w	2	-	-	-	-	-	-	2
Umwelttechnik	i	9	-	-	-	-	-	-	9
	w	2	-	-	-	-	-	-	2

Noch: 10. Absolventen der Berufsakademie Sachsen 2005 nach Studiengängen  
und Studienakademien

Studienrichtung Studiengang	insgesamt = i weiblich = w	Insgesamt	Staatliche Studienakademie ...						
			Bautzen	Breitenbrunn	Dresden	Glauchau	Leipzig	Plauen	Riesa
<b>noch: Technik</b>									
Versorgungs- und Umwelttechnik									
Versorgungs- und Umwelttechnik	i	51	-	-	-	35	-	-	16
Versorgungs- und Umwelttechnik	w	9	-	-	-	4	-	-	5
Wirtschaftsingenieurwesen									
Wirtschaftsingenieurwesen	i	26	26	-	-	-	-	-	-
Wirtschaftsingenieurwesen	w	7	7	-	-	-	-	-	-
<b>Zusammen</b>	<b>i</b>	<b>437</b>	<b>77</b>	<b>-</b>	<b>96</b>	<b>150</b>	<b>15</b>	<b>12</b>	<b>87</b>
	<b>w</b>	<b>66</b>	<b>12</b>	<b>-</b>	<b>16</b>	<b>12</b>	<b>1</b>	<b>1</b>	<b>24</b>
<b>Wirtschaft</b>									
Bankwirtschaft									
Bankwirtschaft	i	94	15	-	24	30	25	-	-
Bankwirtschaft	w	58	9	-	16	15	18	-	-
Bauwirtschaft									
Bauwirtschaft	i	12	-	-	-	12	-	-	-
Bauwirtschaft	w	6	-	-	-	6	-	-	-
Handel									
Handel	i	103	-	-	42	-	-	24	37
Handel	w	56	-	-	22	-	-	12	22
Immobilienwirtschaft									
Immobilienwirtschaft	i	41	-	-	-	-	41	-	-
Immobilienwirtschaft	w	26	-	-	-	-	26	-	-
Industrie									
Industrie	i	45	-	16	29	-	-	-	-
Industrie	w	26	-	11	15	-	-	-	-
Management im Gesundheitswesen									
Management im Gesundheitswesen	i	25	-	-	-	-	-	25	-
Management im Gesundheitswesen	w	21	-	-	-	-	-	21	-
Mittelständische Wirtschaft									
Mittelständische Wirtschaft	i	51	-	-	-	51	-	-	-
Mittelständische Wirtschaft	w	37	-	-	-	37	-	-	-
Öffentliche Wirtschaft									
Öffentliche Wirtschaft	i	28	28	-	-	-	-	-	-
Öffentliche Wirtschaft	w	21	21	-	-	-	-	-	-
Spedition, Transport und Logistik									
Spedition, Transport und Logistik	i	29	-	-	-	29	-	-	-
Spedition, Transport und Logistik	w	10	-	-	-	10	-	-	-

Noch: 10. Absolventen der Berufsakademie Sachsen 2005 nach Studiengängen  
und Studienakademien

Studienrichtung Studiengang	insgesamt = i weiblich = w	Insgesamt	Staatliche Studienakademie ...						
			Bautzen	Breitenbrunn	Dresden	Glauchau	Leipzig	Plauen	Riesa
noch: Wirtschaft									
Sport-, Veranstaltungs- und Marketingmanagement									
	i	50	-	-	-	-	-	-	50
	w	36	-	-	-	-	-	-	36
Steuerberatung und Prüfungswesen									
	i	68	-	-	45	-	23	-	-
	w	56	-	-	38	-	18	-	-
Tourismuswirtschaft									
	i	100	-	100	-	-	-	-	-
	w	89	-	89	-	-	-	-	-
Eventmanagement									
	i	12	-	12	-	-	-	-	-
	w	9	-	9	-	-	-	-	-
Hotelmanagement									
	i	33	-	33	-	-	-	-	-
	w	28	-	28	-	-	-	-	-
Kur- und Bädermanagement									
	i	3	-	3	-	-	-	-	-
	w	3	-	3	-	-	-	-	-
Reisemittler-/Reiseveranstaltermanagement									
	i	32	-	32	-	-	-	-	-
	w	30	-	30	-	-	-	-	-
Zielgebietsmanagement (öffentliche Tourismuswirtschaft)									
	i	20	-	20	-	-	-	-	-
	w	19	-	19	-	-	-	-	-
Versicherungswirtschaft									
	i	34	-	-	34	-	-	-	-
	w	20	-	-	20	-	-	-	-
Wirtschaftsinformatik									
	i	92	20	-	30	42	-	-	-
	w	22	4	-	7	11	-	-	-
<b>Zusammen</b>	<b>i</b>	<b>772</b>	<b>63</b>	<b>116</b>	<b>204</b>	<b>164</b>	<b>89</b>	<b>49</b>	<b>87</b>
	<b>w</b>	<b>484</b>	<b>34</b>	<b>100</b>	<b>118</b>	<b>79</b>	<b>62</b>	<b>33</b>	<b>58</b>
<b>Insgesamt</b>	<b>i</b>	<b>1 319</b>	<b>140</b>	<b>226</b>	<b>300</b>	<b>314</b>	<b>104</b>	<b>61</b>	<b>174</b>
	<b>w</b>	<b>646</b>	<b>46</b>	<b>196</b>	<b>134</b>	<b>91</b>	<b>63</b>	<b>34</b>	<b>82</b>

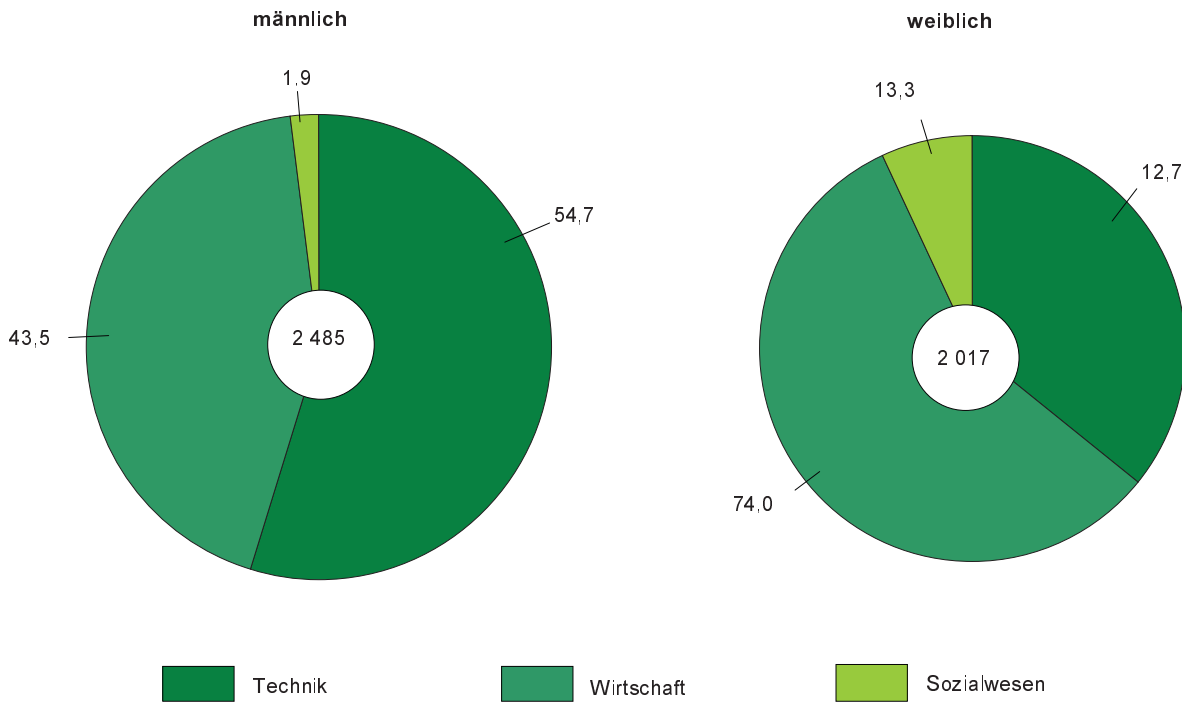
### 11. Absolventen an der Berufsakademie Sachsen in den Studienjahren 1998 bis 2005 nach Studienbereichen und Studienakademien

Studienbereich	insgesamt = weiblich =	i w	1998	1999	2000	2001	2002	2003	2004	2005
<b>Berufsakademie Sachsen</b>										
<b>Sozialwesen</b>	i		85	85	91	86	94	99	111	110
	w		78	75	80	75	87	88	89	96
<b>Technik</b>	i		114	296	339	329	358	380	457	437
	w		10	43	55	56	66	70	74	66
<b>Wirtschaft</b>	i		486	597	691	730	723	784	781	772
	w		322	377	418	437	449	486	455	484
<b>Insgesamt</b>	i		685	978	1 121	1 145	1 175	1 263	1 349	1 319
	w		410	495	553	568	602	644	618	646
<b>Staatliche Studienakademie Bautzen</b>										
Technik	i		23	33	36	60	57	77	67	77
	w		-	2	3	11	14	10	14	12
Wirtschaft	i		61	71	64	89	75	82	76	63
	w		37	38	34	48	40	49	42	34
<b>Zusammen</b>	i		84	104	100	149	132	159	143	140
	w		37	40	37	59	54	59	56	46
<b>Staatliche Studienakademie Breitenbrunn</b>										
Sozialwesen	i		85	85	91	86	94	99	111	110
	w		78	75	80	75	87	88	89	96
Wirtschaft	i		90	59	84	79	81	85	92	116
	w		80	55	65	70	71	76	75	100
<b>Zusammen</b>	i		175	144	175	165	175	184	203	226
	w		158	130	145	145	158	164	164	196
<b>Staatliche Studienakademie Dresden</b>										
Technik	i		42	49	56	63	72	66	100	96
	w		4	5	6	8	7	9	12	16
Wirtschaft	i		201	186	224	219	235	251	236	204
	w		110	117	130	118	140	161	120	118
<b>Zusammen</b>	i		243	235	280	282	307	317	336	300
	w		114	122	136	126	147	170	132	134

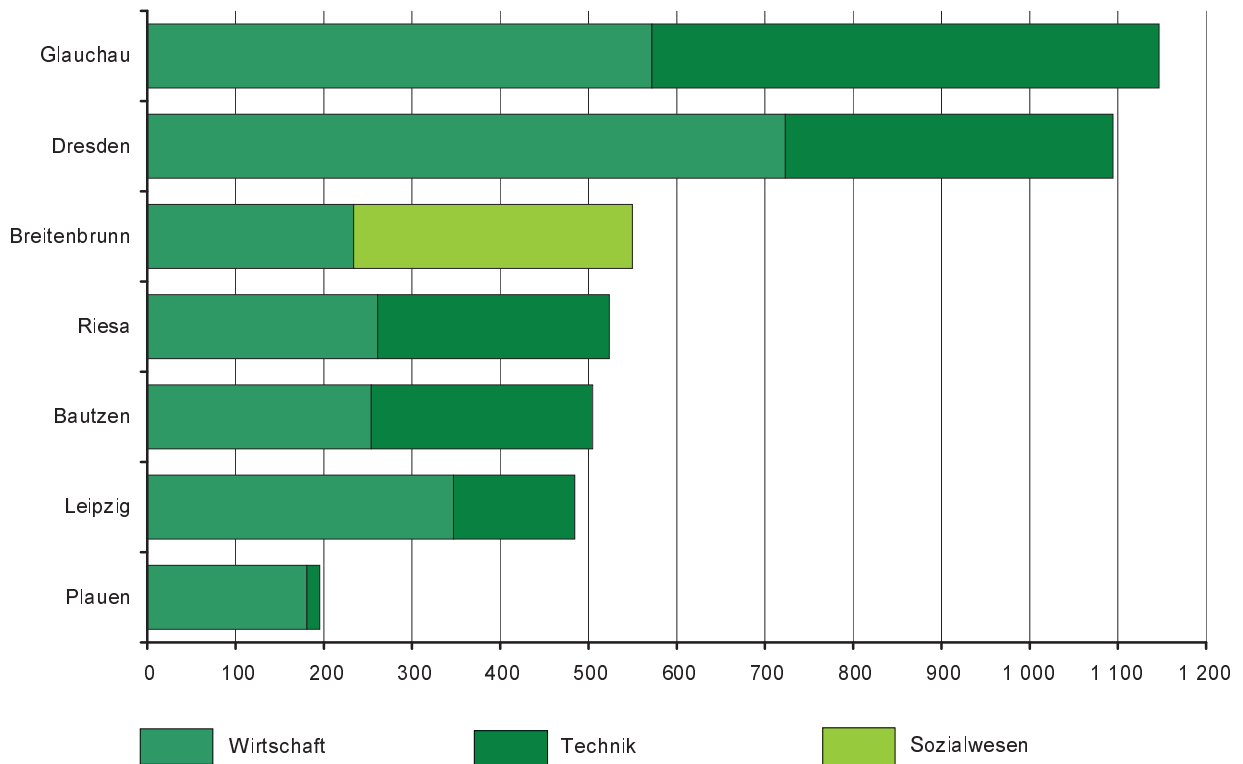
Noch: 11. Absolventen an der Berufsakademie Sachsen in den Studienjahren 1998 bis 2005  
nach Studienbereichen und Studienakademien

Studienbereich	insgesamt = weiblich =	i w	1998	1999	2000	2001	2002	2003	2004	2005
<b>Staatliche Studienakademie Glauchau</b>										
Technik	i		-	137	165	138	148	151	195	150
	w		-	19	24	18	19	33	31	12
Wirtschaft	i		-	121	154	161	154	176	175	164
	w		-	63	85	80	83	79	98	79
<b>Zusammen</b>	<b>i</b>		-	<b>258</b>	<b>319</b>	<b>299</b>	<b>302</b>	<b>327</b>	<b>370</b>	<b>314</b>
	<b>w</b>		-	<b>82</b>	<b>109</b>	<b>98</b>	<b>102</b>	<b>112</b>	<b>129</b>	<b>91</b>
<b>Staatliche Studienakademie Leipzig</b>										
Technik	i		-	-	-	-	14	-	10	15
	w		-	-	-	-	1	-	-	1
Wirtschaft	i		97	115	119	136	100	89	101	89
	w		69	78	79	89	63	62	60	62
<b>Zusammen</b>	<b>i</b>		<b>97</b>	<b>115</b>	<b>119</b>	<b>136</b>	<b>114</b>	<b>89</b>	<b>111</b>	<b>104</b>
	<b>w</b>		<b>69</b>	<b>78</b>	<b>79</b>	<b>89</b>	<b>64</b>	<b>62</b>	<b>60</b>	<b>63</b>
<b>Staatliche Studienakademie Plauen</b>										
Technik	i		-	-	-	-	-	-	6	12
	w		-	-	-	-	-	-	1	1
Wirtschaft	i		-	-	-	-	33	37	44	49
	w		-	-	-	-	24	27	29	33
<b>Zusammen</b>	<b>i</b>		-	-	-	-	<b>33</b>	<b>37</b>	<b>50</b>	<b>61</b>
	<b>w</b>		-	-	-	-	<b>24</b>	<b>27</b>	<b>30</b>	<b>34</b>
<b>Staatliche Studienakademie Riesa</b>										
Technik	i		49	77	82	68	67	86	79	87
	w		6	17	22	19	25	18	16	24
Wirtschaft	i		37	45	46	46	45	64	57	87
	w		26	26	25	32	28	32	31	58
<b>Zusammen</b>	<b>i</b>		<b>86</b>	<b>122</b>	<b>128</b>	<b>114</b>	<b>112</b>	<b>150</b>	<b>136</b>	<b>174</b>
	<b>w</b>		<b>32</b>	<b>43</b>	<b>47</b>	<b>51</b>	<b>53</b>	<b>50</b>	<b>47</b>	<b>82</b>

**Abb. 1 Studierende an der Berufsakademie Sachsen 2005 nach Studienbereichen**  
in Prozent

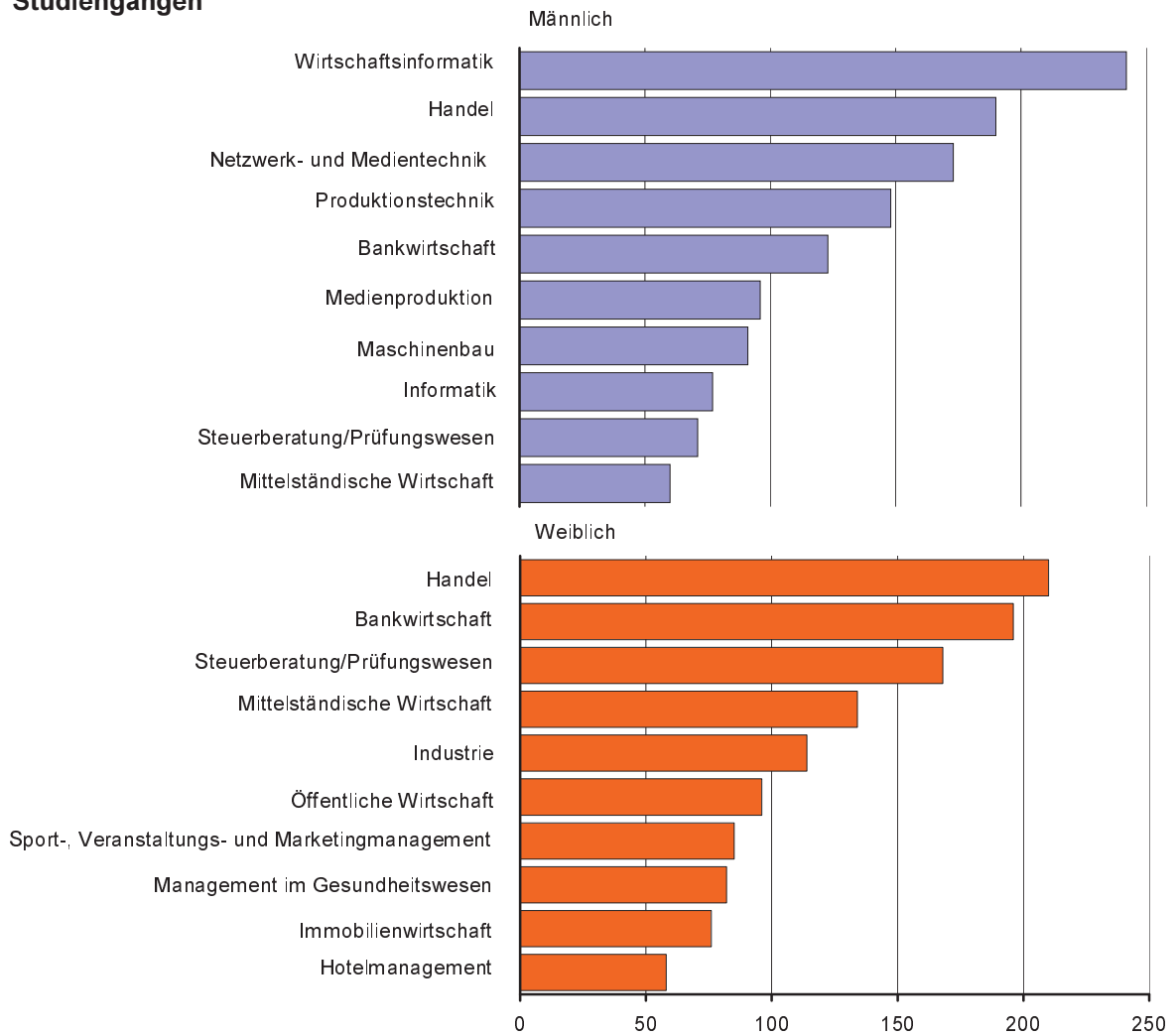


**Abb. 2 Studierende an der Berufsakademie Sachsen 2005 nach Studienakademien und Studienbereichen**





**Abb. 3 Studierende an der Berufsakademie Sachsen 2005 in den am stärksten besetzten Studiengängen**



**Abb. 4 Studienanfänger, Studierende und Absolventen an der Berufsakademie Sachsen in den Studienjahren 1998 bis 2005**

