


Statistisches Landesamt
des Freistaates
Sachsen



Statistische Berichte

Studierende an der
Berufsakademie des
Freistaates Sachsen

2004

Zeichenerklärung

-	Nichts vorhanden (genau Null)	x	Tabellenfach gesperrt, weil Aussage nicht sinnvoll
0	Weniger als die Hälfte von 1 in der letzten besetzten Stelle, jedoch mehr als nichts	()	Aussagewert ist eingeschränkt
...	Angabe fällt später an	p	vorläufige Zahl
/	Zahlenwert nicht sicher genug	r	berichtigte Zahl
.	Zahlenwert unbekannt oder geheim zu halten	s	geschätzte Zahl

Herausgeber:

Statistisches Landesamt des Freistaates Sachsen

Macherstraße 63
01917 Kamenz

Postfach 11 05
01911 Kamenz

Telefon

Vermittlung 03578 33-0

Präsident/Sekretariat -1900

Auskunft -1913, -1914

Bibliothek -4352

Vertrieb -4316

Telefax -1999

Telefax -1921

Telefax -1598

Internet

www.statistik.sachsen.de

E-Mail

info@statistik.sachsen.de

Kein Zugang für elektronisch signierte sowie verschlüsselte Dokumente

© Statistisches Landesamt des Freistaates Sachsen, Kamenz, Februar 2005

Für nichtgewerbliche Zwecke sind Vervielfältigung und unentgeltliche Verbreitung, auch auszugsweise, mit Quellenangabe gestattet. Die Verbreitung, auch auszugsweise, über elektronische Systeme/Datenträger bedarf der vorherigen Zustimmung. Alle übrigen Rechte bleiben vorbehalten.

Inhalt

	Seite
Vorbemerkungen	3
Erläuterungen	3
Studienbereiche, -richtungen und -gänge an der Berufsakademie Sachsen	4
Ergebnisdarstellung	6
Tabellen	
1. Studierende an der Berufsakademie Sachsen 2004 nach Studienbereichen und Studienakademien	7
2. Studierende an der Berufsakademie Sachsen 2004 nach Studiengängen und Studienakademien	9
3. Studierende an der Berufsakademie Sachsen 2004 nach Studiengängen	13
3.1 Studierende an der Staatlichen Studienakademie Bautzen 2004 nach Studiengängen	17
3.2 Studierende an der Staatlichen Studienakademie Breitenbrunn 2004 nach Studiengängen	18
3.3 Studierende an der Staatlichen Studienakademie Dresden 2004 nach Studiengängen	19
3.4 Studierende an der Staatlichen Studienakademie Glauchau 2004 nach Studiengängen	20
3.5 Studierende an der Staatlichen Studienakademie Leipzig 2004 nach Studiengängen	21
3.6 Studierende an der Staatlichen Studienakademie Plauen 2004 nach Studiengängen	22
3.7 Studierende an der Staatlichen Studienakademie Riesa 2004 nach Studiengängen	23
4. Studierende an der Berufsakademie Sachsen 2004 nach Alter und Studienbereich	24
5. Studierende an der Berufsakademie Sachsen 2004 nach dem Jahr des Erwerbs der Hochschulzugangsberechtigung	25
5.1 Studienanfänger an der Berufsakademie Sachsen 2004 nach dem Jahr des Erwerbs der Hochschulzugangsberechtigung	25
6. Studierende an der Berufsakademie Sachsen 2004 nach dem Land des Erwerbs der Hochschulzugangsberechtigung	25
7. Studienanfänger an der Berufsakademie Sachsen in den Studienjahren 1998 bis 2004 nach Studienbereichen und Studienakademien	26
8. Studierende an der Berufsakademie Sachsen in den Studienjahren 1998 bis 2004 nach Studienbereichen und Studienakademien	28
9. Absolventen der Berufsakademie Sachsen 2004 nach Studienakademien und Studienbereichen	30

	Seite
10. Absolventen der Berufsakademie Sachsen 2004 nach Studiengängen und Studienakademien	31
11. Absolventen an der Berufsakademie Sachsen in den Studienjahren 1998 bis 2004 nach Studienbereichen und Studienakademien	35
 Abbildungen	
Abb. 1 Studierende an der Berufsakademie Sachsen 2004 nach Studienbereichen	37
Abb. 2 Studierende an der Berufsakademie Sachsen 2004 nach Studienakademien und Studienbereichen	37
Abb. 3 Studierende an der Berufsakademie Sachsen 2004 in den am stärksten besetzten Studiengängen	38
Abb. 4 Studienanfänger, Studierende und Absolventen an der Berufsakademie Sachsen in den Studienjahren 1998 bis 2004	38

Vorbemerkungen

Im vorliegenden Statistischen Bericht sind die Ergebnisse der zum 31. Oktober 2004 durchgeführten Erhebung in den Staatlichen Studienakademien Sachsens über die dort eingeschriebenen Studenten enthalten. Die hier veröffentlichten Tabellen beinhalten Angaben zur Anzahl der Studenten, der Studienanfänger sowie zu Studiengängen und Studienbereichen in den Staatlichen Studienakademien. Ebenfalls ausgewiesen wurde die Anzahl der Studierenden nach dem Jahr und dem Land des Erwerbs der Hochschulzugangsberechtigung sowie die Anzahl der Absolventen.

Rechtsgrundlage ist das Gesetz über die Berufsakademie im Freistaat Sachsen (Sächsisches Berufsakademiegesezt - SächsBAG) vom 11. Juni 1999, zuletzt geändert durch das Gesetz zur Änderung des SächsBAG vom 16. Januar 2003 (Sächs. GVBl. S. 1) sowie die Verordnung des Staatsministeriums für Wissenschaft und Kunst zur Verarbeitung personenbezogener Daten der Studienbewerber und Studenten an der Staatlichen Studienakademie Sachsen (Sächsische Studentendatenverordnung Berufsakademie - SächsStudDatBAVO) vom 8. April 1998 (Sächs. GVBl. 1998, S. 193).

Zum 31. Oktober 2004, dem Stichtag der Erhebung, bildeten folgende Studienakademien den staatlichen Teil der Berufsakademie Sachsen:

1. Staatliche Studienakademie Bautzen
2. Staatliche Studienakademie Breitenbrunn
3. Staatliche Studienakademie Dresden
4. Staatliche Studienakademie Glauchau
5. Staatliche Studienakademie Leipzig
6. Staatliche Studienakademie Plauen
7. Staatliche Studienakademie Riesa.

Erläuterungen

Berufsakademie

Die Berufsakademie Sachsen ist eine Einrichtung des tertiären Bildungsbereichs. Sie bereitet die Studenten in einem dreijährigen praxisintegrierten Studium durch die Vermittlung und Anwendung wissenschaftlicher Erkenntnisse und Methoden auf eine berufliche Tätigkeit vor. Sie erfüllt ihre Aufgaben durch das Zusammenwirken der Staatlichen Studienakademien mit den Praxispartnern.

Staatliche Studienakademien

Die Staatlichen Studienakademien sind Anstalten des öffentlichen Rechts. An ihnen sind Studienrichtungen eingerichtet. Verwandte Studienrichtungen bilden einen Studienbereich. Gegenwärtig bestehen an den Studienakademien die Studienbereiche Technik, Sozialwesen und Wirtschaft.

Praxispartner

Einrichtungen der Wirtschaft, vergleichbare Einrichtungen außerhalb der Wirtschaft, insbesondere solche der freien Berufe, sowie Einrichtungen von Trägern sozialer Aufgaben, können als Praxispartner anerkannt werden, wenn sie geeignet sind, die vorgeschriebenen Inhalte der praktischen Studienabschnitte zu vermitteln.

Zugangs- und Zulassungsvoraussetzungen

Der Zugang zum Studium setzt grundsätzlich eine allgemeine oder dem Studiengang entsprechende fachgebundene Hochschulreife oder eine vom Staatsministerium für Wissenschaft und Kunst als gleichwertig anerkannte Vorbildung voraus (Hochschulzugangsberechtigung – HZB). Außerdem muss ein Ausbildungsvertrag mit einem geeigneten Praxispartner vorliegen, dem für das Studienjahr entsprechende Studienplätze zugeteilt wurden.

Studienanfänger

Als Studienanfänger werden im vorliegenden Statistischen Bericht Studierende mit Ersteinschreibung im Berichtsjahr bezeichnet.

Studium

Das Studium dauert in der Regel drei Jahre (sechs Studienhalbjahre). Jedes Studienhalbjahr umfasst einen wissenschaftlich theoretischen sowie einen praktischen Studienabschnitt.

Studiengänge mit sehr geringen Studentenzahlen pro Studienjahr (unter 18) werden in einer Studienrichtung zusammengefasst durchs Studium geführt.

Abschluss

Das Studium an der Berufsakademie Sachsen wird durch eine staatliche Prüfung abgeschlossen. Aufgrund der erfolgreich abgelegten staatlichen Prüfung verleiht der Freistaat Sachsen ein Diplom mit Angabe der Studienrichtung und dem Zusatz „Berufsakademie“ oder „BA“.

Studienbereiche, -richtungen und -gänge an der Berufsakademie Sachsen

Studienbereich	Studienrichtung	Studiengang
Sozialwesen	Arbeit mit alten Menschen	Arbeit mit alten Menschen
	Arbeit mit Behinderten	Arbeit mit Behinderten
	Heimerziehung	Heimerziehung
	Jugendarbeit	Kinder- und Jugendarbeit
	Soziale Arbeit in der Verwaltung	Soziale Arbeit in der Verwaltung/Soziale Dienste
Technik	Automobilmanagement	Automobilmanagement
	Bauingenieurwesen	Bauingenieurwesen Hochbau Straßen-, Ingenieur- und Tiefbau
	Elektrotechnik	Automatisierungstechnik Elektrische Energietechnik/Gebäudetechnik Kommunikationstechnik
	Holztechnik	Holzbau/Bauelemente Möbel- und Innenausbau
	Informationstechnik	Informatik Mobile Kommunikation Netzwerk- und Medientechnik Prozessinformatik
	Instandhaltung/Service-Management	Instandhaltung/Service-Management
	Maschinenbau	Maschinenbau Metallbau
	Medienproduktion	Medienproduktion
	Medizintechnik	Medizintechnik
	Produktionstechnik	Produktionstechnik
	Technisches Management	Technisches Management
	Umwelt- und Strahlentechnik	Biotechnik Strahlentechnik Umwelttechnik
	Versorgungs- und Umwelttechnik	Versorgungs- und Umwelttechnik
	Wirtschaftsingenieurwesen	Wirtschaftsingenieurwesen

Noch: Studienbereiche, -richtungen und -gänge an der Berufsakademie Sachsen

Studienbereich	Studienrichtung	Studiengang
Wirtschaft	Bankwirtschaft	Bankwirtschaft
	Bauwirtschaft	Bauwirtschaft
	Finanzmanagement	Finanzmanagement
	Handel	Handel
	Immobilienwirtschaft	Immobilienwirtschaft
	Industrie	Industrie
	Management im Gesundheitswesen	Management im Gesundheitswesen
	Mittelständische Wirtschaft	Mittelständische Wirtschaft
	Öffentliche Wirtschaft	Öffentliche Wirtschaft
	Spedition, Transport und Logistik	Spedition, Transport und Logistik
	Sport-, Veranstaltungs- und Marketingmanagement	Sport-, Veranstaltungs- und Marketingmanagement
	Steuerberatung/Prüfungswesen	Steuerberatung/Prüfungswesen
	Tourismuswirtschaft	Eventmanagement Hotelmanagement Kur- und Bädermanagement Reisemittler-/Reiseveranstaltermanagement Zielgebietsmanagement (öffentliche Tourismuswirtschaft)
	Versicherungswirtschaft	Versicherungswirtschaft
	Wirtschaftsinformatik	Wirtschaftsinformatik

Ergebnisdarstellung

Zum 31. Oktober 2004 waren 4 442 Studierende an den 7 Staatlichen Studienakademien der Berufsakademie Sachsen eingeschrieben. Das waren erstmals weniger (62 bzw. 1,4 Prozent) als im letzten Erhebungsjahr. Im Vergleich zum 31. Oktober 1998 stieg die Zahl der Studenten um knapp ein Viertel (859 bzw. 24,0 Prozent).

Die meisten Studenten gab es dabei an der Staatlichen Studienakademie Glauchau mit 1 094 Studenten, gefolgt von Dresden mit 1 062 Studenten, Breitenbrunn mit 590, Riesa mit 561, Bautzen mit 494, Leipzig mit 451 und Plauen mit 190.

2 042 bzw. 46,0 Prozent der Studierenden waren Frauen. Der Frauenanteil sank damit im Vergleich zum Vorjahr um 0,3 Prozentpunkte und gegenüber 1998 um 2,7 Prozentpunkte. Den höchsten Anteil an Frauen hatte die Studienakademie Breitenbrunn mit 83,9 Prozent aufzuweisen, den niedrigsten die Studienakademie Glauchau mit 29,9 Prozent.

Von den drei angebotenen Studienbereichen verbuchte der Studienbereich Wirtschaft den größten Anteil der Studenten. Hier waren 2 596 Studenten (58,4 Prozent) eingeschrieben, 39 bzw. 1,5 Prozent weniger als im Vorjahr. Im Studienbereich Technik studierten 1 541 Studenten bzw. 34,7 Prozent. Das waren 25 bzw. 1,6 Prozent mehr als im vergangenen Studienjahr. Mit 305 Studierenden (6,9 Prozent) im Studienbereich Sozialwesen ist die Zahl der Studierenden hier um 48 bzw. 13,6 Prozent gesunken.

Der Anteil der Studenten im Studienbereich Wirtschaft im Vergleich zur gesamten Studentenschaft blieb gegenüber dem Vorjahr fast gleich (-0,1 Prozentpunkte). Während sich der Anteil im Studienbereich Technik im Vergleichszeitraum um 1,0 Prozentpunkte erhöhte, sank er im Studienbereich Sozialwesen um 0,9 Prozentpunkte.

Drei Viertel (75,9 Prozent) aller eingeschriebenen Studentinnen zog es in den Studienbereich Wirtschaft. Der Frauenanteil betrug dort 59,7 Prozent. Der Studienbereich Sozialwesen hatte mit 86,6 Prozent den höchsten Frauenanteil, das waren aber lediglich 12,9 Prozent aller Studentinnen. Von den jungen Männern war etwas mehr als die Hälfte (54,7 Prozent) im Studienbereich Technik eingeschrieben. Hier betrug der Anteil der Frauen nur 14,9 Prozent.

Die Zahl der Studienanfänger beträgt 1 544 und ist erstmals im Vergleich zum Vorjahr um 103 bzw. 6,2 Prozent gesunken, 678 bzw. 43,9 Prozent waren Frauen. Die meisten Studienanfänger (886) schrieben sich für den Studienbereich Wirtschaft ein. Es studierten auf Grund von 4 Wiederholern 1 548 Studenten im 1. Studienjahr. Im zweiten Studienjahr waren 1 509 Studenten eingeschrieben, im dritten 1 385.

Im Studienbereich Sozialwesen, welcher nur in Breitenbrunn studiert wird, fanden im Berichtsjahr die Studienrichtungen „Arbeit mit Behinderten“ und „Jugendarbeit“ mit je 85 Studenten den größten Zuspruch.

Die meisten Interessenten im Studienbereich Technik konnte die Studienrichtung „Informationstechnik“ mit 300 Studenten verbuchen, gefolgt von „Versorgungs- und Umwelttechnik“ mit 171 Studierenden und „Maschinenbau“ (137).

Im Studienbereich Wirtschaft waren die Studienrichtungen „Handel“ (376) „Wirtschaftsinformatik“ (313) und „Bankwirtschaft“ (310) am stärksten besetzt.

Betrachtet man das Alter der Studienanfänger zum Zeitpunkt der Erhebung, so waren bei den Frauen die meisten 19 Jahre (196) und bei den Männern 20 Jahre (193) alt. Immerhin noch 23 Studenten begannen ihr Studium mit 30 Jahren und älter.

Im Oktober 2004 begann fast die Hälfte der Studienanfänger (659 bzw. 42,7 Prozent) das Studium gleich im Anschluss an den Erwerb der Hochschulzugangsberechtigung (HZB). 23,3 Prozent (360) nahmen das Studium ein Jahr später und 34,0 Prozent (525) zwei oder mehr Jahre danach auf.

77,0 Prozent aller Studierenden (3 422 Studenten) erwarben ihre HZB in Sachsen. Weitere 17,4 Prozent (773 Studenten) erlangten ihre HZB in den angrenzenden neuen Bundesländern. 11 Studenten erhielten sie im Ausland.

Im Berichtszeitraum haben 1 349 Absolventen, darunter 618 Absolventinnen, die Berufsakademie Sachsen nach erfolgreich abgeschlossener Prüfung mit dem Diplom (BA) verlassen. Das sind 86 Studierende bzw. 6,8 Prozent mehr als ein Jahr zuvor.

781 Studenten – 3 weniger als im Vorjahr – bestanden die Prüfung im Studienbereich Wirtschaft. Das sind 57,9 Prozent aller bestandenen Prüfungen im Berichtsjahr. Die Zahl der bestandenen Abschlussprüfungen im Studienbereich Technik betrug 457 und stieg damit im Vergleich zum Vorjahr um 77 bzw. 20,3 Prozent. Die Zahl der Abschlussprüfungen im Studienbereich Sozialwesen stieg um 12 auf 111.

1. Studierende an der Berufsakademie Sachsen 2004 nach Studienbereichen und Studienakademien

Studienbereich	insgesamt = weiblich =	i w	Insgesamt	Studierende im ... Studienjahr			
				1.	2.	3.	darunter Wiederholer
Berufsakademie Sachsen							
Sozialwesen	i		305	73	129	103	2
	w		264	62	111	91	2
Technik	i		1 541	588	505	448	14
	w		229	97	67	65	2
Wirtschaft	i		2 596	887	875	834	14
	w		1 549	520	514	515	10
Insgesamt	i		4 442	1 548	1 509	1 385	30
	w		2 042	679	692	671	14
Staatliche Studienakademie Bautzen							
Technik	i		254	116	59	79	10
	w		41	20	9	12	1
Wirtschaft	i		240	93	77	70	7
	w		131	54	40	37	5
Zusammen	i		494	209	136	149	17
	w		172	74	49	49	6
Staatliche Studienakademie Breitenbrunn							
Sozialwesen	i		305	73	129	103	2
	w		264	62	111	91	2
Wirtschaft	i		285	75	94	116	-
	w		231	56	74	101	-
Zusammen	i		590	148	223	219	2
	w		495	118	185	192	2
Staatliche Studienakademie Dresden							
Technik	i		329	120	109	100	2
	w		50	21	13	16	1
Wirtschaft	i		733	264	229	240	2
	w		406	150	121	135	-
Zusammen	i		1 062	384	338	340	4
	w		456	171	134	151	1

Noch: 1. Studierende an der Berufsakademie Sachsen 2004 nach Studienbereichen
und Studienakademien

Studienbereich	insgesamt = weiblich =	i w	Insgesamt	Studierende im ... Studienjahr			darunter Wiederholer
				1.	2.	3.	
Staatliche Studienakademie Glauchau							
Technik	i		550	204	195	151	-
	w		56	24	20	12	-
Wirtschaft	i		544	191	187	166	-
	w		271	96	94	81	-
Zusammen	i		1 094	395	382	317	-
	w		327	120	114	93	-
Staatliche Studienakademie Leipzig							
Technik	i		96	44	37	15	-
	w		7	5	1	1	-
Wirtschaft	i		355	128	127	100	5
	w		227	80	78	69	5
Zusammen	i		451	172	164	115	5
	w		234	85	79	70	5
Staatliche Studienakademie Plauen							
Technik	i		27	7	8	12	-
	w		4	1	2	1	-
Wirtschaft	i		163	64	50	49	-
	w		116	47	36	33	-
Zusammen	i		190	71	58	61	-
	w		120	48	38	34	-
Staatliche Studienakademie Riesa							
Technik	i		285	97	97	91	2
	w		71	26	22	23	-
Wirtschaft	i		276	72	111	93	-
	w		167	37	71	59	-
Zusammen	i		561	169	208	184	2
	w		238	63	93	82	-

2. Studierende an der Berufsakademie Sachsen 2004 nach Studiengängen und Studienakademien

Studienrichtung Studiengang	insgesamt = i weiblich = w	Insgesamt	Staatliche Studienakademie ...						
			Bautzen	Breitenbrunn	Dresden	Glauchau	Leipzig	Plauen	Riesa
Sozialwesen									
Arbeit mit alten Menschen									
Arbeit mit alten Menschen	i	3	-	3	-	-	-	-	-
	w	3	-	3	-	-	-	-	-
Arbeit mit Behinderten									
Arbeit mit Behinderten	i	85	-	85	-	-	-	-	-
	w	74	-	74	-	-	-	-	-
Heimerziehung									
Heimerziehung	i	76	-	76	-	-	-	-	-
	w	63	-	63	-	-	-	-	-
Jugendarbeit									
Kinder- und Jugendarbeit	i	85	-	85	-	-	-	-	-
	w	72	-	72	-	-	-	-	-
Soziale Arbeit in der Verwaltung									
Soziale Arbeit in der Verwaltung/Soziale Dienste	i	56	-	56	-	-	-	-	-
	w	52	-	52	-	-	-	-	-
Zusammen	i	305	-	305	-	-	-	-	-
	w	264	-	264	-	-	-	-	-
Technik									
Automobilmanagement									
Automobilmanagement	i	72	-	-	-	72	-	-	-
	w	10	-	-	-	10	-	-	-
Bauingenieurwesen									
	i	102	-	-	-	102	-	-	-
	w	16	-	-	-	16	-	-	-
Hochbau									
	i	76	-	-	-	76	-	-	-
	w	12	-	-	-	12	-	-	-
Straßen-, Ingenieur- und Tiefbau									
	i	26	-	-	-	26	-	-	-
	w	4	-	-	-	4	-	-	-
Elektrotechnik									
	i	122	122	-	-	-	-	-	-
	w	5	5	-	-	-	-	-	-
Automatisierungstechnik									
	i	68	68	-	-	-	-	-	-
	w	2	2	-	-	-	-	-	-
Elektrische Energietechnik/ Gebäudetechnik									
	i	33	33	-	-	-	-	-	-
	w	3	3	-	-	-	-	-	-
Kommunikationstechnik									
	i	21	21	-	-	-	-	-	-
	w	-	-	-	-	-	-	-	-
Holztechnik									
	i	106	-	-	106	-	-	-	-
	w	15	-	-	15	-	-	-	-
Holzbau/Bauelemente									
	i	31	-	-	31	-	-	-	-
	w	2	-	-	2	-	-	-	-
Möbel- und Innenausbau									
	i	75	-	-	75	-	-	-	-
	w	13	-	-	13	-	-	-	-

Noch: 2. Studierende an der Berufsakademie Sachsen 2004 nach Studiengängen
und Studienakademien

Studienrichtung Studiengang	insgesamt = i weiblich = w	Insgesamt	Staatliche Studienakademie ...						
			Bautzen	Breitenbrunn	Dresden	Glauchau	Leipzig	Plauen	Riesa
noch: Technik									
Informationstechnik	i	300	-	-	117	130	53	-	-
	w	21	-	-	7	11	3	-	-
Informatik	i	53	-	-	-	-	53	-	-
	w	3	-	-	-	-	3	-	-
Mobile Kommunikation	i	13	-	-	-	13	-	-	-
	w	2	-	-	-	2	-	-	-
Netzwerk- und Medientechnik	i	182	-	-	117	65	-	-	-
	w	14	-	-	7	7	-	-	-
Prozessinformatik	i	52	-	-	-	52	-	-	-
	w	2	-	-	-	2	-	-	-
Instandhaltung/Service- management	i	43	-	-	-	-	43	-	-
	w	4	-	-	-	-	4	-	-
Maschinenbau	i	137	-	-	-	-	-	-	137
	w	11	-	-	-	-	-	-	11
Maschinenbau	i	120	-	-	-	-	-	-	120
	w	11	-	-	-	-	-	-	11
Metallbau	i	17	-	-	-	-	-	-	17
	w	-	-	-	-	-	-	-	-
Medienproduktion	i	106	-	-	106	-	-	-	-
	w	28	-	-	28	-	-	-	-
Medizintechnik	i	56	56	-	-	-	-	-	-
	w	21	21	-	-	-	-	-	-
Produktionstechnik	i	131	-	-	-	131	-	-	-
	w	11	-	-	-	11	-	-	-
Technisches Management	i	27	-	-	-	-	-	27	-
	w	4	-	-	-	-	-	4	-
Umwelt- und Strahlentechnik	i	92	-	-	-	-	-	-	92
	w	51	-	-	-	-	-	-	51
Biotechnik	i	43	-	-	-	-	-	-	43
	w	31	-	-	-	-	-	-	31
Strahlentechnik	i	12	-	-	-	-	-	-	12
	w	5	-	-	-	-	-	-	5
Umwelttechnik	i	37	-	-	-	-	-	-	37
	w	15	-	-	-	-	-	-	15
Versorgungs- und Umwelt- technik	i	171	-	-	-	115	-	-	56
	w	17	-	-	-	8	-	-	9

Noch: 2. Studierende an der Berufsakademie Sachsen 2004 nach Studiengängen
und Studienakademien

Studienrichtung Studiengang	insgesamt = i weiblich = w	Insgesamt	Staatliche Studienakademie ...							
			Bautzen	Breitenbrunn	Dresden	Glauchau	Leipzig	Plauen	Riesa	
noch: Technik										
Wirtschaftsingenieurwesen										
Wirtschaftsingenieurwesen	i	76	76	-	-	-	-	-	-	-
	w	15	15	-	-	-	-	-	-	-
Zusammen	i	1 541	254	-	329	550	96	27	285	
	w	229	41	-	50	56	7	4	71	
Wirtschaft										
Bankwirtschaft										
Bankwirtschaft	i	310	35	-	80	92	103	-	-	-
	w	189	16	-	49	56	68	-	-	-
Bauwirtschaft										
Bauwirtschaft	i	58	-	-	-	58	-	-	-	-
	w	28	-	-	-	28	-	-	-	-
Finanzmanagement										
Finanzmanagement	i	25	25	-	-	-	-	-	-	-
	w	8	8	-	-	-	-	-	-	-
Handel										
Handel	i	376	-	-	175	-	-	72	129	
	w	204	-	-	96	-	-	40	68	
Immobilienwirtschaft										
Immobilienwirtschaft	i	149	-	-	-	-	149	-	-	-
	w	88	-	-	-	-	88	-	-	-
Industrie										
Industrie	i	153	-	60	93	-	-	-	-	-
	w	97	-	39	58	-	-	-	-	-
Management im Gesundheitswesen										
Management im Gesundheitswesen	i	91	-	-	-	-	-	91	-	-
	w	76	-	-	-	-	-	76	-	-
Mittelständische Wirtschaft										
Mittelständische Wirtschaft	i	192	-	-	-	192	-	-	-	-
	w	132	-	-	-	132	-	-	-	-
Öffentliche Wirtschaft										
Öffentliche Wirtschaft	i	108	108	-	-	-	-	-	-	-
	w	90	90	-	-	-	-	-	-	-
Spedition, Transport und Logistik										
Spedition, Transport und Logistik	i	94	-	-	-	94	-	-	-	-
	w	35	-	-	-	35	-	-	-	-

Noch: 2. Studierende an der Berufsakademie Sachsen 2004 nach Studiengängen
und Studienakademien

Studienrichtung Studiengang	insgesamt = i weiblich = w	Insgesamt	Staatliche Studienakademie ...						
			Bautzen	Breitenbrunn	Dresden	Glauchau	Leipzig	Plauen	Riesa
noch: Wirtschaft									
Sport-, Veranstaltungs- und Marketingmanagement	i	147	-	-	-	-	-	-	147
Sport-, Veranstaltungs- und Marketingmanagement	w	99	-	-	-	-	-	-	99
Steuerberatung/ Prüfungswesen	i	250	-	-	147	-	103	-	-
Steuerberatung/ Prüfungswesen	w	180	-	-	109	-	71	-	-
Tourismuswirtschaft	i	225	-	225	-	-	-	-	-
Tourismuswirtschaft	w	192	-	192	-	-	-	-	-
Eventmanagement	i	19	-	19	-	-	-	-	-
Eventmanagement	w	13	-	13	-	-	-	-	-
Hotelmanagement	i	89	-	89	-	-	-	-	-
Hotelmanagement	w	75	-	75	-	-	-	-	-
Kur- und Bädermanagement	i	13	-	13	-	-	-	-	-
Kur- und Bädermanagement	w	13	-	13	-	-	-	-	-
Reisemittler-/Reiseveranstaltermanagement	i	65	-	65	-	-	-	-	-
Reisemittler-/Reiseveranstaltermanagement	w	57	-	57	-	-	-	-	-
Zielgebietsmanagement (öffentliche Tourismuswirtschaft)	i	39	-	39	-	-	-	-	-
Zielgebietsmanagement (öffentliche Tourismuswirtschaft)	w	34	-	34	-	-	-	-	-
Versicherungswirtschaft	i	105	-	-	105	-	-	-	-
Versicherungswirtschaft	w	62	-	-	62	-	-	-	-
Wirtschaftsinformatik	i	313	72	-	133	108	-	-	-
Wirtschaftsinformatik	w	69	17	-	32	20	-	-	-
Zusammen	i	2 596	240	285	733	544	355	163	276
	w	1 549	131	231	406	271	227	116	167
Insgesamt	i	4 442	494	590	1 062	1 094	451	190	561
	w	2 042	172	495	456	327	234	120	238

3. Studierende an der Berufsakademie Sachsen 2004 nach Studiengängen

Studienrichtung Studiengang	insgesamt = weiblich =	i w	Insgesamt	Studierende im ... Studienjahr		
				1.	2.	3.
Sozialwesen						
Arbeit mit alten Menschen						
Arbeit mit alten Menschen	i		3	-	-	3
	w		3	-	-	3
Arbeit mit Behinderten						
Arbeit mit Behinderten	i		85	21	35	29
	w		74	16	31	27
Heimerziehung						
Heimerziehung	i		76	21	32	23
	w		63	19	25	19
Jugendarbeit						
Kinder- und Jugendarbeit	i		85	21	33	31
	w		72	18	27	27
Soziale Arbeit in der Verwaltung						
Soziale Arbeit in der Verwaltung/ Soziale Dienste	i		56	10	29	17
	w		52	9	28	15
Zusammen	i		305	73	129	103
	w		264	62	111	91
Technik						
Automobilmanagement						
Automobilmanagement	i		72	33	25	14
	w		10	6	4	-
Bauingenieurwesen						
	i		102	34	41	27
	w		16	8	7	1
Hochbau						
	i		76	34	26	16
	w		12	8	4	-
Straßen-, Ingenieur- und Tiefbau						
	i		26	-	15	11
	w		4	-	3	1
Elektrotechnik						
	i		122	58	25	39
	w		5	2	-	3
Automatisierungstechnik						
	i		68	28	14	26
	w		2	-	-	2
Elektrische Energietechnik/Gebäudetechnik						
	i		33	19	8	6
	w		3	2	-	1
Kommunikationstechnik						
	i		21	11	3	7
	w		-	-	-	-
Holztechnik						
	i		106	46	34	26
	w		15	10	3	2
Holzbau/Bauelemente						
	i		31	13	9	9
	w		2	1	1	-
Möbel- und Innenausbau						
	i		75	33	25	17
	w		13	9	2	2

Noch: 3. Studierende an der Berufsakademie Sachsen 2004 nach Studiengängen

Studienrichtung Studiengang	insgesamt = i weiblich = w	Insgesamt	Studierende im ... Studienjahr		
			1.	2.	3.
noch: Technik					
Informationstechnik	i	300	115	104	81
	w	21	12	1	8
Informatik	i	53	28	25	-
	w	3	3	-	-
Mobile Kommunikation	i	13	-	4	9
	w	2	-	1	1
Netzwerk- und Medientechnik	i	182	67	59	56
	w	14	7	-	7
Prozessinformatik	i	52	20	16	16
	w	2	2	-	-
Instandhaltung/Service- management	i	43	16	12	15
	w	4	2	1	1
Maschinenbau	i	137	36	51	50
	w	11	3	4	4
Maschinenbau	i	120	36	38	46
	w	11	3	4	4
Metallbau	i	17	-	13	4
	w	-	-	-	-
Medienproduktion	i	106	33	36	37
	w	28	7	10	11
Medizintechnik	i	56	22	20	14
	w	21	10	9	2
Produktionstechnik	i	131	57	43	31
	w	11	4	5	2
Technisches Management	i	27	7	8	12
	w	4	1	2	1
Umwelt- und Strahlentechnik	i	92	39	28	25
	w	51	22	15	14
Biotechnik	i	43	16	13	14
	w	31	13	7	11
Strahlentechnik	i	12	7	2	3
	w	5	3	-	2
Umwelttechnik	i	37	16	13	8
	w	15	6	8	1
Versorgungs- und Umwelttechnik	i	171	56	64	51
	w	17	2	6	9

Noch: 3. Studierende an der Berufsakademie Sachsen 2004 nach Studiengängen

Studienrichtung Studiengang	insgesamt = i weiblich = w	Insgesamt	Studierende im ... Studienjahr		
			1.	2.	3.
noch: Technik					
Wirtschaftsingenieurwesen	i	76	36	14	26
Wirtschaftsingenieurwesen	w	15	8	-	7
Zusammen	i	1 541	588	505	448
	w	229	97	67	65
Wirtschaft					
Bankwirtschaft	i	310	107	106	97
Bankwirtschaft	w	189	64	66	59
Bauwirtschaft	i	58	21	25	12
Bauwirtschaft	w	28	11	11	6
Finanzmanagement	i	25	25	-	-
Finanzmanagement	w	8	8	-	-
Handel	i	376	142	126	108
Handel	w	204	75	69	60
Immobilienwirtschaft	i	149	50	53	46
Immobilienwirtschaft	w	88	32	27	29
Industrie	i	153	52	58	43
Industrie	w	97	37	35	25
Management im Gesundheitswesen	i	91	38	27	26
Management im Gesundheitswesen	w	76	33	22	21
Mittelständische Wirtschaft	i	192	68	70	54
Mittelständische Wirtschaft	w	132	48	46	38
Öffentliche Wirtschaft	i	108	44	33	31
Öffentliche Wirtschaft	w	90	38	29	23
Spedition, Transport und Logistik	i	94	33	30	31
Spedition, Transport und Logistik	w	35	12	12	11
Sport-, Veranstaltungs- und Marketingmanagement	i	147	36	59	52
Sport-, Veranstaltungs- und Marketingmanagement	w	99	20	43	36
Steuerberatung/Prüfungswesen	i	250	86	79	85
Steuerberatung/Prüfungswesen	w	180	56	56	68

Noch: 3. Studierende an der Berufsakademie Sachsen 2004 nach Studiengängen

Studienrichtung Studiengang	insgesamt = i weiblich = w	Insgesamt	Studierende im ... Studienjahr		
			1.	2.	3.
noch: Wirtschaft					
Tourismuswirtschaft	i	225	58	66	101
	w	192	45	56	91
Eventmanagement	i	19	6	2	11
	w	13	3	1	9
Hotelmanagement	i	89	25	30	34
	w	75	20	26	29
Kur- und Bädermanagement	i	13	7	3	3
	w	13	7	3	3
Reisemittler-/Reiseveranstalter- management	i	65	13	20	32
	w	57	10	17	30
Zielgebietsmanagement	i	39	7	11	21
(öffentliche Tourismuswirtschaft)	w	34	5	9	20
Versicherungswirtschaft					
Versicherungswirtschaft	i	105	33	36	36
	w	62	23	19	20
Wirtschaftsinformatik					
Wirtschaftsinformatik	i	313	94	107	112
	w	69	18	23	28
Zusammen	i	2 596	887	875	834
	w	1 549	520	514	515
Insgesamt	i	4 442	1 548	1 509	1 385
	w	2 042	679	692	671

3.1 Studierende an der Staatlichen Studienakademie Bautzen 2004 nach Studiengängen

Studienrichtung Studiengang	insgesamt = i weiblich = w	Insgesamt	Studierende im ... Studienjahr		
			1.	2.	3.
Technik					
Elektrotechnik	i	122	58	25	39
	w	5	2	-	3
Automatisierungstechnik	i	68	28	14	26
	w	2	-	-	2
Elektrische Energietechnik/Gebäudetechnik	i	33	19	8	6
	w	3	2	-	1
Kommunikationstechnik	i	21	11	3	7
	w	-	-	-	-
Medizintechnik					
Medizintechnik	i	56	22	20	14
	w	21	10	9	2
Wirtschaftsingenieurwesen					
Wirtschaftsingenieurwesen	i	76	36	14	26
	w	15	8	-	7
Zusammen	i	254	116	59	79
	w	41	20	9	12
Wirtschaft					
Bankwirtschaft					
Bankwirtschaft	i	35	-	19	16
	w	16	-	7	9
Finanzmanagement					
Finanzmanagement	i	25	25	-	-
	w	8	8	-	-
Öffentliche Wirtschaft					
Öffentliche Wirtschaft	i	108	44	33	31
	w	90	38	29	23
Wirtschaftsinformatik					
Wirtschaftsinformatik	i	72	24	25	23
	w	17	8	4	5
Zusammen	i	240	93	77	70
	w	131	54	40	37
Insgesamt	i	494	209	136	149
	w	172	74	49	49

3.2 Studierende an der Staatlichen Studienakademie Breitenbrunn 2004 nach Studiengängen

Studienrichtung Studiengang	insgesamt = weiblich =	i w	Insgesamt	Studierende im ... Studienjahr		
				1.	2.	3.
Sozialwesen						
Arbeit mit alten Menschen						
Arbeit mit alten Menschen	i		3	-	-	3
	w		3	-	-	3
Arbeit mit Behinderten						
Arbeit mit Behinderten	i		85	21	35	29
	w		74	16	31	27
Heimerziehung						
Heimerziehung	i		76	21	32	23
	w		63	19	25	19
Jugendarbeit						
Kinder- und Jugendarbeit	i		85	21	33	31
	w		72	18	27	27
Soziale Arbeit in der Verwaltung						
Soziale Arbeit in der Verwaltung/ Soziale Dienste	i		56	10	29	17
	w		52	9	28	15
Zusammen	i		305	73	129	103
	w		264	62	111	91
Wirtschaft						
Industrie						
Industrie	i		60	17	28	15
	w		39	11	18	10
Tourismuswirtschaft						
	i		225	58	66	101
	w		192	45	56	91
Eventmanagement						
	i		19	6	2	11
	w		13	3	1	9
Hotelmanagement						
	i		89	25	30	34
	w		75	20	26	29
Kur- und Bädermanagement						
	i		13	7	3	3
	w		13	7	3	3
Reisemittler-/Reiseveranstalter- management						
	i		65	13	20	32
	w		57	10	17	30
Zielgebietsmanagement (öffentliche Tourismuswirtschaft)						
	i		39	7	11	21
	w		34	5	9	20
Zusammen	i		285	75	94	116
	w		231	56	74	101
Insgesamt	i		590	148	223	219
	w		495	118	185	192

3.3 Studierende an der Staatlichen Studienakademie Dresden 2004 nach Studiengängen

Studienrichtung Studiengang	insgesamt = i weiblich = w	Insgesamt	Studierende im ... Studienjahr		
			1.	2.	3.
Technik					
Holztechnik	i	106	46	34	26
	w	15	10	3	2
Holzbau/Bauelemente	i	31	13	9	9
	w	2	1	1	-
Möbel- und Innenausbau	i	75	33	25	17
	w	13	9	2	2
Informationstechnik					
Netzwerk- und Medientechnik	i	117	41	39	37
	w	7	4	-	3
Medienproduktion					
Medienproduktion	i	106	33	36	37
	w	28	7	10	11
Zusammen	i	329	120	109	100
	w	50	21	13	16
Wirtschaft					
Bankwirtschaft					
Bankwirtschaft	i	80	27	25	28
	w	49	16	16	17
Handel					
Handel	i	175	80	51	44
	w	96	44	27	25
Industrie					
Industrie	i	93	35	30	28
	w	58	26	17	15
Steuerberatung/Prüfungswesen					
Steuerberatung/Prüfungswesen	i	147	49	41	57
	w	109	34	29	46
Versicherungswirtschaft					
Versicherungswirtschaft	i	105	33	36	36
	w	62	23	19	20
Wirtschaftsinformatik					
Wirtschaftsinformatik	i	133	40	46	47
	w	32	7	13	12
Zusammen	i	733	264	229	240
	w	406	150	121	135
Insgesamt	i	1 062	384	338	340
	w	456	171	134	151

3.4 Studierende an der Staatlichen Studienakademie Glauchau 2004 nach Studiengängen

Studienrichtung Studiengang	insgesamt = i weiblich = w	Insgesamt	Studierende im ... Studienjahr		
			1.	2.	3.
Technik					
Automobilmanagement	i	72	33	25	14
Automobilmanagement	w	10	6	4	-
Bauingenieurwesen	i	102	34	41	27
Bauingenieurwesen	w	16	8	7	1
Hochbau	i	76	34	26	16
Hochbau	w	12	8	4	-
Straßen-, Ingenieur- und Tiefbau	i	26	-	15	11
Straßen-, Ingenieur- und Tiefbau	w	4	-	3	1
Informationstechnik	i	130	46	40	44
Informationstechnik	w	11	5	1	5
Mobile Kommunikation	i	13	-	4	9
Mobile Kommunikation	w	2	-	1	1
Netzwerk- und Medientechnik	i	65	26	20	19
Netzwerk- und Medientechnik	w	7	3	-	4
Prozessinformatik	i	52	20	16	16
Prozessinformatik	w	2	2	-	-
Produktionstechnik	i	131	57	43	31
Produktionstechnik	w	11	4	5	2
Versorgungs- und Umwelttechnik	i	115	34	46	35
Versorgungs- und Umwelttechnik	w	8	1	3	4
Zusammen	i	550	204	195	151
	w	56	24	20	12
Wirtschaft					
Bankwirtschaft	i	92	39	26	27
Bankwirtschaft	w	56	22	19	15
Bauwirtschaft	i	58	21	25	12
Bauwirtschaft	w	28	11	11	6
Mittelständische Wirtschaft	i	192	68	70	54
Mittelständische Wirtschaft	w	132	48	46	38
Spedition, Transport und Logistik	i	94	33	30	31
Spedition, Transport und Logistik	w	35	12	12	11
Wirtschaftsinformatik	i	108	30	36	42
Wirtschaftsinformatik	w	20	3	6	11
Zusammen	i	544	191	187	166
	w	271	96	94	81
Insgesamt	i	1 094	395	382	317
	w	327	120	114	93

3.5 Studierende an der Staatlichen Studienakademie Leipzig 2004 nach Studiengängen

Studienrichtung Studiengang	insgesamt = i weiblich = w	Insgesamt	Studierende im ... Studienjahr		
			1.	2.	3.
Technik					
Informationstechnik					
Informatik	i	53	28	25	-
	w	3	3	-	-
Instandhaltung/Service- management					
Instandhaltung/Service- management	i	43	16	12	15
	w	4	2	1	1
Zusammen	i	96	44	37	15
	w	7	5	1	1
Wirtschaft					
Bankwirtschaft					
Bankwirtschaft	i	103	41	36	26
	w	68	26	24	18
Immobilienwirtschaft					
Immobilienwirtschaft	i	149	50	53	46
	w	88	32	27	29
Steuerberatung/Prüfungswesen					
Steuerberatung/Prüfungswesen	i	103	37	38	28
	w	71	22	27	22
Zusammen	i	355	128	127	100
	w	227	80	78	69
Insgesamt	i	451	172	164	115
	w	234	85	79	70

3.6 Studierende an der Staatlichen Studienakademie Plauen 2004 nach Studiengängen

Studienrichtung Studiengang	insgesamt = i weiblich = w	Insgesamt	Studierende im ... Studienjahr		
			1.	2.	3.
Technik					
Technisches Management	i	27	7	8	12
Technisches Management	w	4	1	2	1
Wirtschaft					
Handel	i	72	26	23	23
Handel	w	40	14	14	12
Management im Gesundheitswesen	i	91	38	27	26
Management im Gesundheitswesen	w	76	33	22	21
Zusammen	i	163	64	50	49
	w	116	47	36	33
Insgesamt	i	190	71	58	61
	w	120	48	38	34

3.7 Studierende an der Staatlichen Studienakademie Riesa 2004 nach Studiengängen

Studienrichtung Studiengang	insgesamt = i weiblich = w	Insgesamt	Studierende im ... Studienjahr		
			1.	2.	3.
Technik					
Maschinenbau	i	137	36	51	50
	w	11	3	4	4
Maschinenbau	i	120	36	38	46
	w	11	3	4	4
Metallbau	i	17	-	13	4
	w	-	-	-	-
Umwelt- und Strahlentechnik	i	92	39	28	25
	w	51	22	15	14
Biotechnik	i	43	16	13	14
	w	31	13	7	11
Strahlentechnik	i	12	7	2	3
	w	5	3	-	2
Umwelttechnik	i	37	16	13	8
	w	15	6	8	1
Versorgungs- und Umwelttechnik	i	56	22	18	16
Versorgungs- und Umwelttechnik	w	9	1	3	5
Zusammen	i	285	97	97	91
	w	71	26	22	23
Wirtschaft					
Handel	i	129	36	52	41
Handel	w	68	17	28	23
Sport-, Veranstaltungs- und Marketing- management	i	147	36	59	52
Sport-, Veranstaltungs- und Marketing- management	w	99	20	43	36
Zusammen	i	276	72	111	93
	w	167	37	71	59
Insgesamt	i	561	169	208	184
	w	238	63	93	82

4. Studierende an der Berufsakademie Sachsen 2004 nach Alter und Studienbereich

Alter in Jahren	Insgesamt	Männlich	Weiblich	Davon im Studienbereich ...		
				Sozialwesen	Technik	Wirtschaft
Studierende						
18	132	36	96	10	34	88
19	435	134	301	40	121	274
20	785	333	452	73	229	483
21	807	413	394	80	253	474
22	683	408	275	45	242	396
23	448	252	196	13	148	287
24	348	217	131	16	134	198
25	273	197	76	5	125	143
26	184	132	52	5	81	98
27	122	91	31	7	52	63
28	82	62	20	2	38	42
29	37	32	5	2	20	15
30 und mehr	106	93	13	7	64	35
Insgesamt	4 442	2 400	2 042	305	1 541	2 596
darunter Studienanfänger						
18	132	36	96	10	34	88
19	318	122	196	21	102	195
20	328	193	135	16	127	185
21	200	124	76	14	80	106
22	168	93	75	6	61	101
23	120	81	39	-	50	70
24	90	67	23	2	40	48
25	49	39	10	-	26	23
26	51	38	13	2	22	27
27	33	25	8	1	12	20
28	24	19	5	-	13	11
29	8	7	1	-	5	3
30 und mehr	23	22	1	1	13	9
Zusammen	1 544	866	678	73	585	886

5. Studierende an der Berufsakademie Sachsen 2004 nach dem Jahr des Erwerbs der Hochschulzugangsberechtigung

Erwerb der HZB ... Jahr(e) vor Studienbeginn	Insgesamt	Männlich	Weiblich	Davon im Studienbereich ...		
				Sozialwesen	Technik	Wirtschaft
im Jahr des Studienbeginns	1 751	594	1 157	140	488	1 123
1	1 096	853	243	77	486	533
2	327	188	139	28	109	190
3	382	151	231	28	100	254
4	327	211	116	8	110	209
5 und mehr	559	403	156	24	248	287
Insgesamt	4 442	2 400	2 042	305	1 541	2 596

5.1 Studienanfänger an der Berufsakademie Sachsen 2004 nach dem Jahr des Erwerbs der Hochschulzugangsberechtigung

Erwerb der HZB ... Jahr(e) vor Studienbeginn	Insgesamt	Männlich	Weiblich	Davon im Studienbereich ...		
				Sozialwesen	Technik	Wirtschaft
im Jahr des Studienbeginns	659	272	387	25	228	406
1	360	273	87	23	164	173
2	109	67	42	10	40	59
3	115	46	69	10	33	72
4	105	67	38	1	35	69
5 und mehr	196	141	55	4	85	107
Insgesamt	1 544	866	678	73	585	886

6. Studierende an der Berufsakademie Sachsen 2004 nach dem Land des Erwerbs der Hochschulzugangsberechtigung

Land des Erwerbs der HZB	Insgesamt	Männlich	Weiblich	Davon im Studienbereich ...		
				Sozialwesen	Technik	Wirtschaft
Baden-Württemberg	15	9	6	-	6	9
Bayern	27	14	13	-	11	16
Berlin	55	32	23	1	18	36
Brandenburg	231	128	103	6	71	154
Bremen	1	1	-	-	-	1
Hamburg	2	1	1	-	1	1
Hessen	22	13	9	-	9	13
Mecklenburg-Vorpommern	56	29	27	2	21	33
Niedersachsen	17	12	5	-	6	11
Nordrhein-Westfalen	32	25	7	1	11	20
Rheinland-Pfalz	6	5	1	-	2	4
Sachsen	3 422	1 848	1 574	265	1 229	1 928
Sachsen-Anhalt	264	135	129	9	80	175
Schleswig-Holstein	3	1	2	1	-	2
Thüringen	278	142	136	20	74	184
Ausland	11	5	6	-	2	9
Insgesamt	4 442	2 400	2 042	305	1 541	2 596

7. Studienanfänger an der Berufsakademie Sachsen in den Studienjahren 1998 bis 2004 nach Studienbereichen und Studienakademien

Studienbereich	insgesamt = weiblich =	i w	1998	1999	2000	2001	2002	2003	2004
Berufsakademie Sachsen									
Sozialwesen	i		97	102	99	128	102	132	73
	w		82	94	87	102	89	112	62
Technik	i		411	498	488	545	547	563	585
	w		69	91	89	88	81	79	97
Wirtschaft	i		846	902	970	926	953	952	886
	w		507	565	599	542	587	558	519
Insgesamt	i		1 354	1 502	1 557	1 599	1 602	1 647	1 544
	w		658	750	775	732	757	749	678
Staatliche Studienakademie Bautzen									
Technik	i		64	82	89	95	103	75	113
	w		11	19	14	18	14	11	20
Wirtschaft	i		85	88	101	101	93	86	92
	w		46	51	58	56	47	46	53
Zusammen	i		149	170	190	196	196	161	205
	w		57	70	72	74	61	57	73
Staatliche Studienakademie Breitenbrunn									
Sozialwesen	i		97	102	99	128	102	132	73
	w		82	94	87	102	89	112	62
Wirtschaft	i		87	92	87	98	123	102	75
	w		75	80	78	79	106	81	56
Zusammen	i		184	194	186	226	225	234	148
	w		157	174	165	181	195	193	118
Staatliche Studienakademie Dresden									
Technik	i		83	103	95	103	113	119	120
	w		9	15	13	10	21	15	21
Wirtschaft	i		286	290	328	284	277	252	264
	w		166	166	209	149	159	136	150
Zusammen	i		369	393	423	387	390	371	384
	w		175	181	222	159	180	151	171

Noch: 7. Studienanfänger an der Berufsakademie Sachsen in den Studienjahren 1998 bis 2004
nach Studienbereichen und Studienakademien

Studienbereich	insgesamt = weiblich =	i w	1998	1999	2000	2001	2002	2003	2004
Staatliche Studienakademie Glauchau									
Technik	i		175	215	201	230	192	214	204
	w		22	25	41	41	16	24	24
Wirtschaft	i		193	189	210	190	180	198	191
	w		96	106	97	103	87	96	96
Zusammen	i		368	404	411	420	372	412	395
	w		118	131	138	144	103	120	120
Staatliche Studienakademie Leipzig									
Technik	i		-	10	7	9	18	35	44
	w		-	1	1	-	1	1	5
Wirtschaft	i		133	148	123	128	118	134	128
	w		87	99	80	78	85	82	80
Zusammen	i		133	158	130	137	136	169	172
	w		87	100	81	78	86	83	85
Staatliche Studienakademie Plauen									
Technik	i		-	-	-	6	13	8	7
	w		-	-	-	1	1	2	1
Wirtschaft	i		-	35	41	51	51	59	64
	w		-	27	30	33	34	42	47
Zusammen	i		-	35	41	57	64	67	71
	w		-	27	30	34	35	44	48
Staatliche Studienakademie Riesa									
Technik	i		89	88	96	102	108	112	97
	w		27	31	20	18	28	26	26
Wirtschaft	i		62	60	80	74	111	121	72
	w		37	36	47	44	69	75	37
Zusammen	i		151	148	176	176	219	233	169
	w		64	67	67	62	97	101	63

8. Studierende an der Berufsakademie Sachsen in den Studienjahren 1998 bis 2004 nach Studienbereichen und Studienakademien

Studienbereich	insgesamt = weiblich =	i w	1998	1999	2000	2001	2002	2003	2004
Berufsakademie Sachsen									
Sozialwesen	i		276	288	293	332	330	353	305
	w		240	254	258	285	279	296	264
Technik	i		1 110	1 201	1 242	1 330	1 444	1 516	1 541
	w		167	204	219	236	240	227	229
Wirtschaft	i		2 197	2 417	2 596	2 567	2 623	2 635	2 596
	w		1 337	1 475	1 600	1 553	1 584	1 561	1 549
Insgesamt	i		3 583	3 906	4 131	4 229	4 397	4 504	4 442
	w		1 744	1 933	2 077	2 074	2 103	2 084	2 042
Staatliche Studienakademie Bautzen									
Technik	i		146	168	236	233	255	229	254
	w		21	32	44	45	38	37	41
Wirtschaft	i		225	218	281	269	259	240	240
	w		122	121	159	151	143	127	131
Zusammen	i		371	386	517	502	514	469	494
	w		143	153	203	196	181	164	172
Staatliche Studienakademie Breitenbrunn									
Sozialwesen	i		276	288	293	332	330	353	305
	w		240	254	258	285	279	296	264
Wirtschaft	i		236	258	256	269	302	314	285
	w		201	217	226	231	257	259	231
Zusammen	i		512	546	549	601	632	667	590
	w		441	471	484	516	536	555	495
Staatliche Studienakademie Dresden									
Technik	i		216	247	241	256	299	333	329
	w		19	31	29	28	48	47	50
Wirtschaft	i		753	814	842	817	806	753	733
	w		448	465	502	471	458	397	406
Zusammen	i		969	1 061	1 083	1 073	1 105	1 086	1 062
	w		467	496	531	499	506	444	456

Noch: 8. Studierende an der Berufsakademie Sachsen in den Studienjahren 1998 bis 2004
nach Studienbereichen und Studienakademien

Studienbereich	insgesamt = weiblich =	i w	1998	1999	2000	2001	2002	2003	2004
Staatliche Studienakademie Glauchau									
Technik	i		495	533	506	546	554	571	550
	w		67	70	78	96	84	68	56
Wirtschaft	i		477	516	545	543	538	539	544
	w		246	276	273	280	266	272	271
Zusammen	i		972	1 049	1 051	1 089	1 092	1 110	1 094
	w		313	346	351	376	350	340	327
Staatliche Studienakademie Leipzig									
Technik	i		-	10	17	25	28	62	96
	w		-	1	2	2	1	2	7
Wirtschaft	i		339	401	409	343	338	346	355
	w		222	266	269	216	229	222	227
Zusammen	i		339	411	426	368	366	408	451
	w		222	267	271	218	230	224	234
Staatliche Studienakademie Plauen									
Technik	i		-	-	-	6	19	27	27
	w		-	-	-	1	2	4	4
Wirtschaft	i		-	35	76	124	138	158	163
	w		-	27	56	86	91	107	116
Zusammen	i		-	35	76	130	157	185	190
	w		-	27	56	87	93	111	120
Staatliche Studienakademie Riesa									
Technik	i		253	243	242	264	289	294	285
	w		60	70	66	64	67	69	71
Wirtschaft	i		167	175	187	202	242	285	276
	w		98	103	115	118	140	177	167
Zusammen	i		420	418	429	466	531	579	561
	w		158	173	181	182	207	246	238

9. Absolventen der Berufsakademie Sachsen 2004 nach Studienakademien und Studienbereichen

Studienakademie	insgesamt = weiblich =	i w	Insgesamt	Sozialwesen	Technik	Wirtschaft
Staatliche Studienakademie Bautzen	i w		143 56	- -	67 14	76 42
Staatliche Studienakademie Breitenbrunn	i w		203 164	111 89	- -	92 75
Staatliche Studienakademie Dresden	i w		336 132	- -	100 12	236 120
Staatliche Studienakademie Glauchau	i w		370 129	- -	195 31	175 98
Staatliche Studienakademie Leipzig	i w		111 60	- -	10 -	101 60
Staatliche Studienakademie Plauen	i w		50 30	- -	6 1	44 29
Staatliche Studienakademie Riesa	i w		136 47	- -	79 16	57 31
darunter nach Studienjahr- wiederholung	i w		40 15	1 1	13 2	26 12
Berufsakademie Sachsen	i w		1 349 618	111 89	457 74	781 455

10. Absolventen der Berufsakademie Sachsen 2004 nach Studiengängen und Studienakademien

Studienrichtung Studiengang	insgesamt = i weiblich = w	Insgesamt	Staatliche Studienakademie ...						
			Bautzen	Breitenbrunn	Dresden	Glauchau	Leipzig	Plauen	Riesa
Sozialwesen									
Arbeit mit alten Menschen									
Arbeit mit alten Menschen	i	1	-	1	-	-	-	-	-
	w	1	-	1	-	-	-	-	-
Arbeit mit Behinderten									
Arbeit mit Behinderten	i	29	-	29	-	-	-	-	-
	w	19	-	19	-	-	-	-	-
Heimerziehung									
Heimerziehung	i	30	-	30	-	-	-	-	-
	w	27	-	27	-	-	-	-	-
Jugendarbeit									
Kinder- und Jugendarbeit	i	29	-	29	-	-	-	-	-
	w	24	-	24	-	-	-	-	-
Soziale Arbeit in der Verwaltung									
Soziale Arbeit in der Ver- waltung/Soziale Dienste	i	22	-	22	-	-	-	-	-
	w	18	-	18	-	-	-	-	-
Zusammen	i	111	-	111	-	-	-	-	-
	w	89	-	89	-	-	-	-	-
Technik									
Bauingenieurwesen									
Bauingenieurwesen	i	41	-	-	-	41	-	-	-
	w	16	-	-	-	16	-	-	-
Elektrotechnik									
	i	36	36	-	-	-	-	-	-
	w	2	2	-	-	-	-	-	-
Automatisierungstechnik									
	i	20	20	-	-	-	-	-	-
	w	2	2	-	-	-	-	-	-
Elektrische Energietechnik/ Gebäudetechnik									
	i	6	6	-	-	-	-	-	-
	w	-	-	-	-	-	-	-	-
Kommunikationstechnik									
	i	10	10	-	-	-	-	-	-
	w	-	-	-	-	-	-	-	-
Holztechnik									
	i	34	-	-	34	-	-	-	-
	w	7	-	-	7	-	-	-	-
Holzbau/Bauelemente									
	i	10	-	-	10	-	-	-	-
	w	-	-	-	-	-	-	-	-
Möbel- und Innenausbau									
	i	24	-	-	24	-	-	-	-
	w	7	-	-	7	-	-	-	-

Noch: 10. Absolventen der Berufsakademie Sachsen 2004 nach Studiengängen
und Studienakademien

Studienrichtung Studiengang	insgesamt = i weiblich = w	Insgesamt	Staatliche Studienakademie ...						
			Bautzen	Breitenbrunn	Dresden	Glauchau	Leipzig	Plauen	Riesa
noch: Technik									
Informationstechnik	i	113	-	-	57	56	-	-	-
	w	9	-	-	3	6	-	-	-
Mobile Kommunikation	i	21	-	-	-	21	-	-	-
Mobile Kommunikation	w	2	-	-	-	2	-	-	-
Netzwerk- und Medientechnik	i	73	-	-	57	16	-	-	-
	w	6	-	-	3	3	-	-	-
Prozessinformatik	i	19	-	-	-	19	-	-	-
	w	1	-	-	-	1	-	-	-
Instandhaltung/Service- management	i	10	-	-	-	-	10	-	-
Instandhaltung/Service- management	w	-	-	-	-	-	-	-	-
Maschinenbau	i	47	-	-	-	-	-	-	47
	w	5	-	-	-	-	-	-	5
Maschinenbau	i	42	-	-	-	-	-	-	42
	w	3	-	-	-	-	-	-	3
Metallbau	i	5	-	-	-	-	-	-	5
	w	2	-	-	-	-	-	-	2
Medienproduktion	i	9	-	-	9	-	-	-	-
Medienproduktion	w	2	-	-	2	-	-	-	-
Medizintechnik	i	11	11	-	-	-	-	-	-
Medizintechnik	w	6	6	-	-	-	-	-	-
Produktionstechnik	i	64	-	-	-	64	-	-	-
Produktionstechnik	w	6	-	-	-	6	-	-	-
Technisches Management	i	6	-	-	-	-	-	6	-
Technisches Management	w	1	-	-	-	-	-	1	-
Umwelt- und Strahlentechnik	i	18	-	-	-	-	-	-	18
	w	10	-	-	-	-	-	-	10
Strahlentechnik	i	4	-	-	-	-	-	-	4
	w	2	-	-	-	-	-	-	2
Umwelttechnik	i	14	-	-	-	-	-	-	14
	w	8	-	-	-	-	-	-	8
Versorgungs- und Umwelt- technik	i	48	-	-	-	34	-	-	14
Versorgungs- und Umwelt- technik	w	4	-	-	-	3	-	-	1

Noch: 10. Absolventen der Berufsakademie Sachsen 2004 nach Studiengängen
und Studienakademien

Studienrichtung Studiengang	insgesamt = i weiblich = w	Insgesamt	Staatliche Studienakademie ...						
			Bautzen	Breitenbrunn	Dresden	Glauchau	Leipzig	Plauen	Riesa
noch: Technik									
Wirtschaftsingenieurwesen	i	20	20	-	-	-	-	-	-
	w	6	6	-	-	-	-	-	-
Technischer Vertrieb	i	1	1	-	-	-	-	-	-
	w	1	1	-	-	-	-	-	-
Wirtschaftsingenieurwesen	i	19	19	-	-	-	-	-	-
	w	5	5	-	-	-	-	-	-
Zusammen	i	457	67	-	100	195	10	6	79
	w	74	14	-	12	31	-	1	16
Wirtschaft									
Bankwirtschaft	i	99	20	-	17	31	31	-	-
Bankwirtschaft	w	65	14	-	13	19	19	-	-
Bauwirtschaft	i	16	-	-	-	16	-	-	-
Bauwirtschaft	w	8	-	-	-	8	-	-	-
Handel	i	111	-	-	53	-	-	32	26
Handel	w	56	-	-	26	-	-	19	11
Immobilienwirtschaft	i	39	-	-	-	-	39	-	-
Immobilienwirtschaft	w	25	-	-	-	-	25	-	-
Industrie	i	59	-	27	32	-	-	-	-
Industrie	w	42	-	21	21	-	-	-	-
Management im Gesundheitswesen	i	12	-	-	-	-	-	12	-
Management im Gesundheitswesen	w	10	-	-	-	-	-	10	-
Mittelständische Wirtschaft	i	63	-	-	-	63	-	-	-
Mittelständische Wirtschaft	w	43	-	-	-	43	-	-	-
Öffentliche Wirtschaft	i	28	28	-	-	-	-	-	-
Öffentliche Wirtschaft	w	22	22	-	-	-	-	-	-
Spedition, Transport und Logistik	i	32	-	-	-	32	-	-	-
Spedition, Transport und Logistik	w	16	-	-	-	16	-	-	-

Noch: 10. Absolventen der Berufsakademie Sachsen 2004 nach Studiengängen
und Studienakademien

Studienrichtung Studiengang	insgesamt = i weiblich = w	Insgesamt	Staatliche Studienakademie ...						Riesa
			Bautzen	Breitenbrunn	Dresden	Glauchau	Leipzig	Plauen	
noch: Wirtschaft									
Sport-, Veranstaltungs- und Marketingmanagement	i	31	-	-	-	-	-	-	31
	w	20	-	-	-	-	-	-	20
Steuerberatung/Prüfungswesen	i	62	-	-	31	-	31	-	-
	w	36	-	-	20	-	16	-	-
Tourismuswirtschaft	i	65	-	65	-	-	-	-	-
	w	54	-	54	-	-	-	-	-
Eventmanagement	i	7	-	7	-	-	-	-	-
	w	5	-	5	-	-	-	-	-
Hotelmanagement	i	22	-	22	-	-	-	-	-
	w	17	-	17	-	-	-	-	-
Kur- und Bädermanagement	i	6	-	6	-	-	-	-	-
	w	6	-	6	-	-	-	-	-
Reisemittler-/Reiseveranstaltermanagement	i	19	-	19	-	-	-	-	-
	w	16	-	16	-	-	-	-	-
Zielgebietsmanagement (öffentliche Tourismuswirtschaft)	i	11	-	11	-	-	-	-	-
	w	10	-	10	-	-	-	-	-
Versicherungswirtschaft Versicherungswirtschaft	i	48	-	-	48	-	-	-	-
	w	27	-	-	27	-	-	-	-
Wirtschaftsinformatik Wirtschaftsinformatik	i	116	28	-	55	33	-	-	-
	w	31	6	-	13	12	-	-	-
Zusammen	i	781	76	92	236	175	101	44	57
	w	455	42	75	120	98	60	29	31
Insgesamt	i	1 349	143	203	336	370	111	50	136
	w	618	56	164	132	129	60	30	47

11. Absolventen an der Berufsakademie Sachsen in den Studienjahren 1998 bis 2004 nach Studienbereichen und Studienakademien

Studienbereich	insgesamt = weiblich =	i w	1998	1999	2000	2001	2002	2003	2004
Berufsakademie Sachsen									
Sozialwesen	i		85	85	91	86	94	99	111
	w		78	75	80	75	87	88	89
Technik	i		114	296	339	329	358	380	457
	w		10	43	55	56	66	70	74
Wirtschaft	i		486	597	691	730	723	784	781
	w		322	377	418	437	449	486	455
Insgesamt	i		685	978	1 121	1 145	1 175	1 263	1 349
	w		410	495	553	568	602	644	618
Staatliche Studienakademie Bautzen									
Technik	i		23	33	36	60	57	77	67
	w		-	2	3	11	14	10	14
Wirtschaft	i		61	71	64	89	75	82	76
	w		37	38	34	48	40	49	42
Zusammen	i		84	104	100	149	132	159	143
	w		37	40	37	59	54	59	56
Staatliche Studienakademie Breitenbrunn									
Sozialwesen	i		85	85	91	86	94	99	111
	w		78	75	80	75	87	88	89
Wirtschaft	i		90	59	84	79	81	85	92
	w		80	55	65	70	71	76	75
Zusammen	i		175	144	175	165	175	184	203
	w		158	130	145	145	158	164	164
Staatliche Studienakademie Dresden									
Technik	i		42	49	56	63	72	66	100
	w		4	5	6	8	7	9	12
Wirtschaft	i		201	186	224	219	235	251	236
	w		110	117	130	118	140	161	120
Zusammen	i		243	235	280	282	307	317	336
	w		114	122	136	126	147	170	132

Noch: 11. Absolventen an der Berufsakademie Sachsen in den Studienjahren 1998 bis 2004
nach Studienbereichen und Studienakademien

Studienbereich	insgesamt = weiblich =	i w	1998	1999	2000	2001	2002	2003	2004
Staatliche Studienakademie Glauchau									
Technik	i		-	137	165	138	148	151	195
	w		-	19	24	18	19	33	31
Wirtschaft	i		-	121	154	161	154	176	175
	w		-	63	85	80	83	79	98
Zusammen	i		-	258	319	299	302	327	370
	w		-	82	109	98	102	112	129
Staatliche Studienakademie Leipzig									
Technik	i		-	-	-	-	14	-	10
	w		-	-	-	-	1	-	-
Wirtschaft	i		97	115	119	136	100	89	101
	w		69	78	79	89	63	62	60
Zusammen	i		97	115	119	136	114	89	111
	w		69	78	79	89	64	62	60
Staatliche Studienakademie Plauen									
Technik	i		-	-	-	-	-	-	6
	w		-	-	-	-	-	-	1
Wirtschaft	i		-	-	-	-	33	37	44
	w		-	-	-	-	24	27	29
Zusammen	i		-	-	-	-	33	37	50
	w		-	-	-	-	24	27	30
Staatliche Studienakademie Riesa									
Technik	i		49	77	82	68	67	86	79
	w		6	17	22	19	25	18	16
Wirtschaft	i		37	45	46	46	45	64	57
	w		26	26	25	32	28	32	31
Zusammen	i		86	122	128	114	112	150	136
	w		32	43	47	51	53	50	47

Abb. 1 Studierende an der Berufsakademie Sachsen 2004 nach Studienbereichen
in Prozent

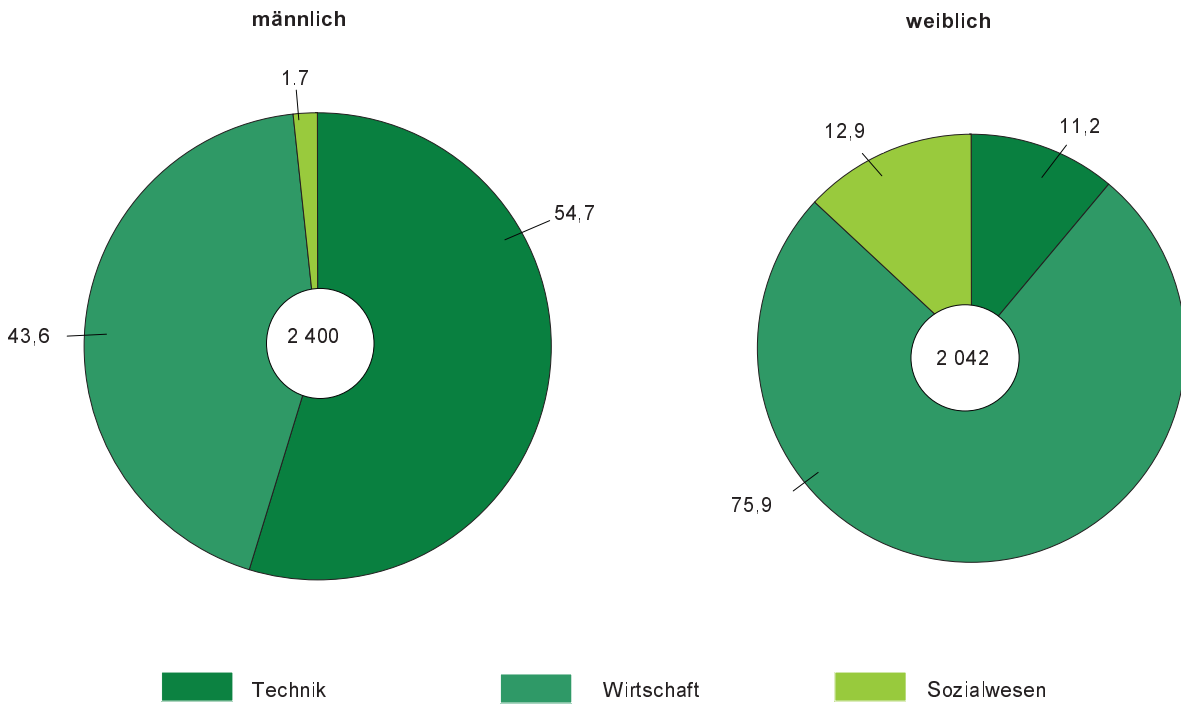


Abb. 2 Studierende an der Berufsakademie Sachsen 2004 nach Studienakademien und Studienbereichen

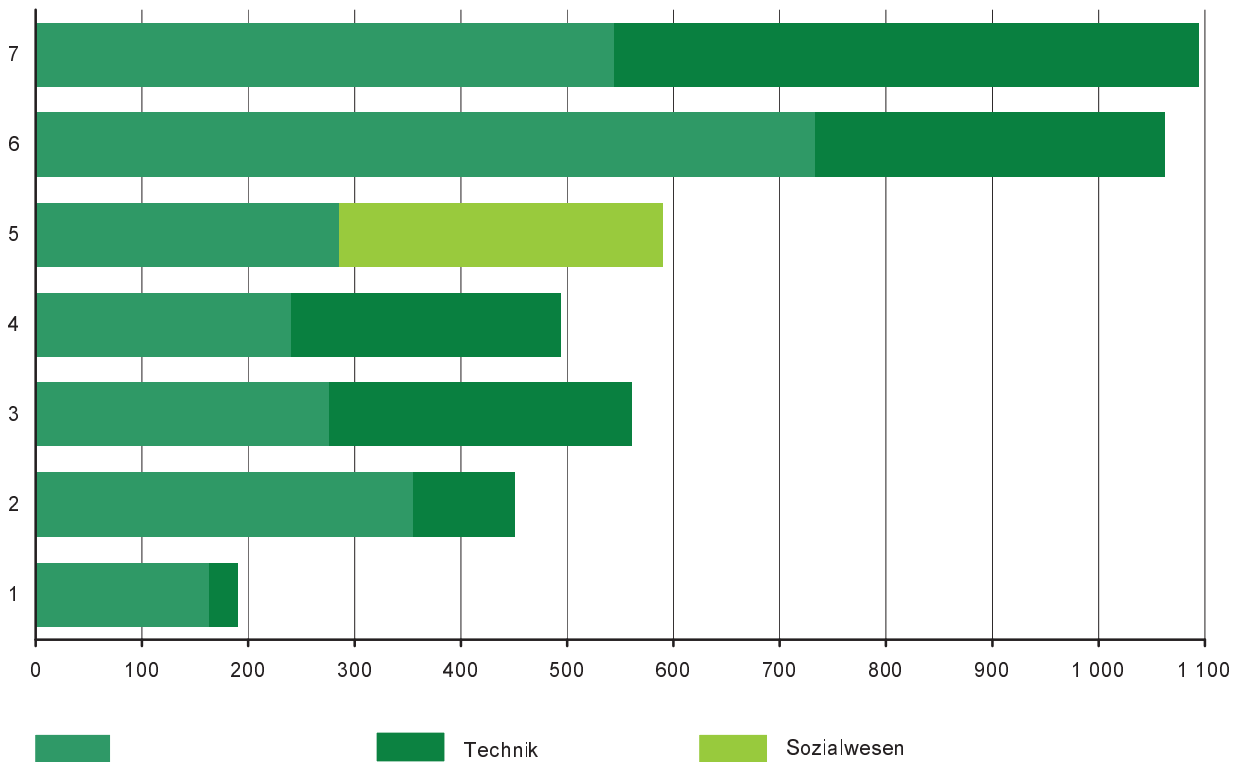


Abb. 3 Studierende an der Berufsakademie Sachsen 2004 in den am stärksten besetzten Studiengängen

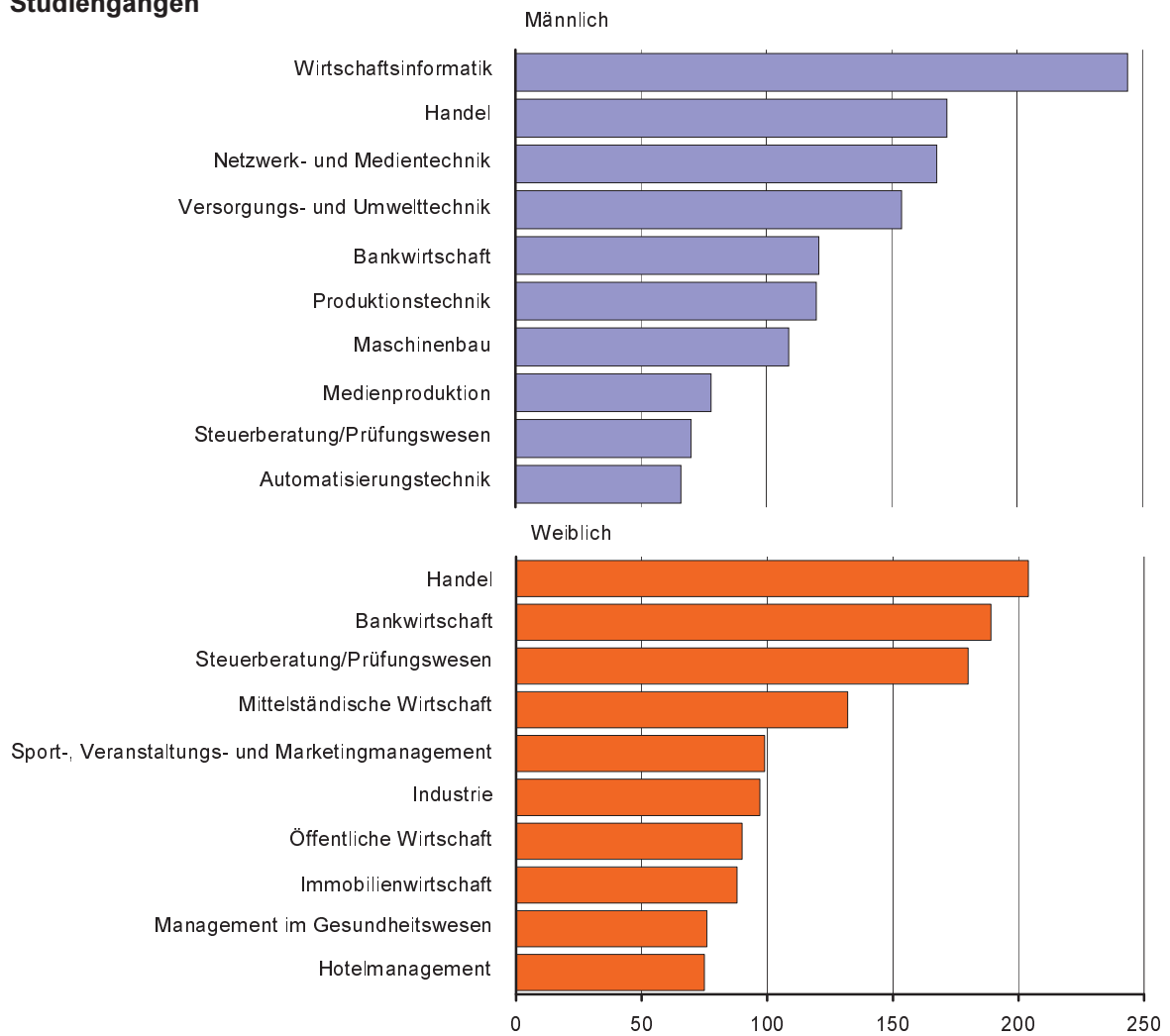
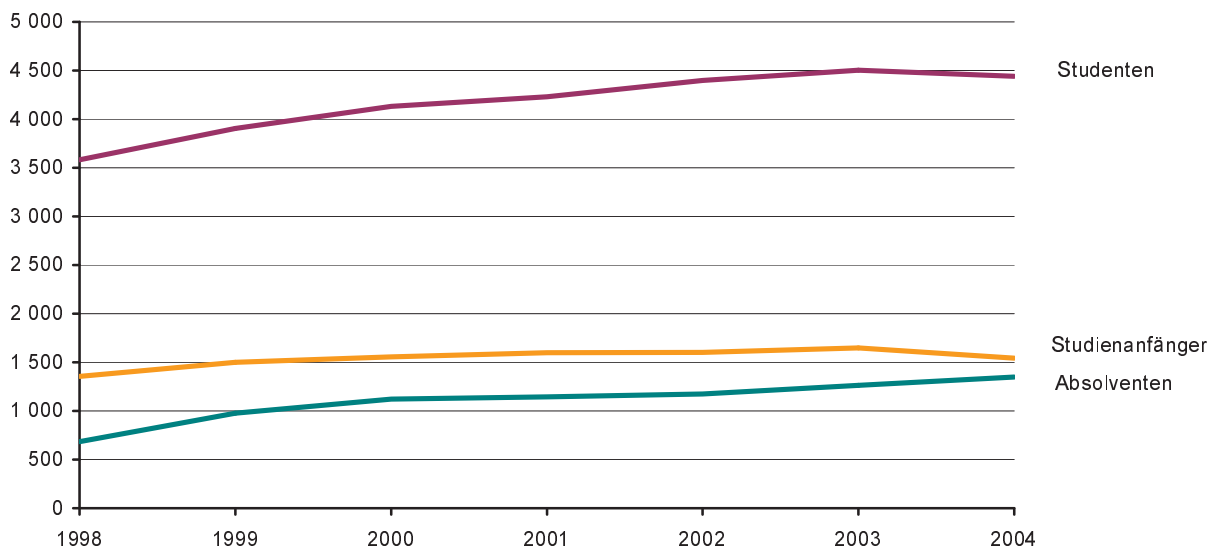
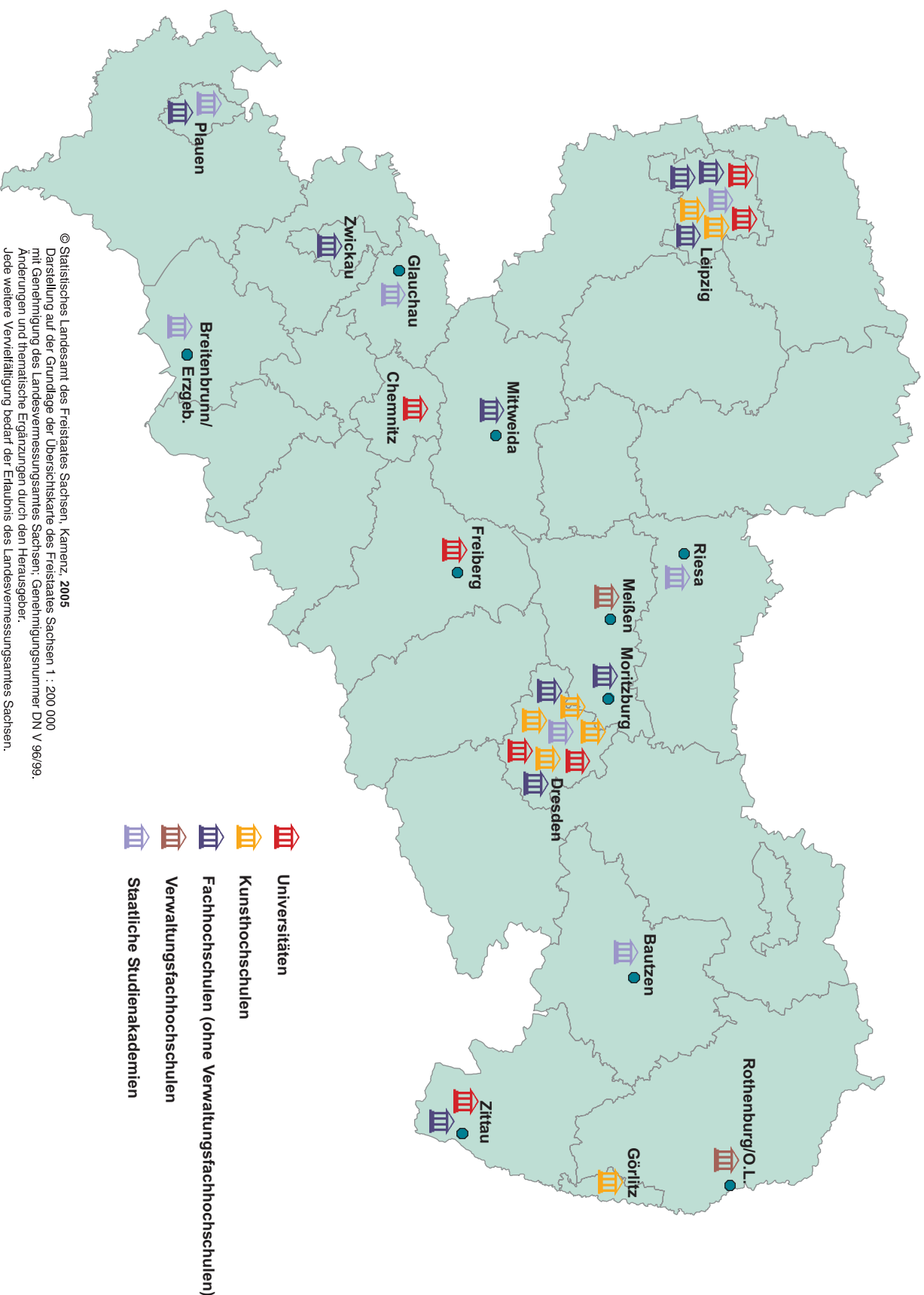







Abb. 4 Studienanfänger, Studierende und Absolventen an der Berufsakademie Sachsen in den Studienjahren 1998 bis 2004



Hochschulen und Staatliche Studienakademien der Berufsakademie im Freistaat Sachsen 2004



-  Universitäten
-  Kunsthochschulen
-  Fachhochschulen (ohne Verwaltungsfachhochschulen)
-  Verwaltungsfachhochschulen
-  Staatliche Studienakademien

© Statistisches Landesamt des Freistaates Sachsen, Kamenz, 2005
 Darstellung auf der Grundlage der Übersichtskarte des Freistaates Sachsen 1 : 200 000
 mit Genehmigung des Landesvermessungsamtes Sachsen; Genehmigungsnummer DN V 96/99.
 Änderungen und thematische Ergänzungen durch den Herausgeber.
 Jede weitere Vervielfältigung bedarf der Erlaubnis des Landesvermessungsamtes Sachsen.