

Statistisches Landesamt
des Freistaates
Sachsen



Statistische Berichte

Studierende an der
Berufsakademie des
Freistaates Sachsen

2003

Zeichenerklärung

-	Nichts vorhanden (genau Null)	x	Tabellenfach gesperrt, weil Aussage nicht sinnvoll
0	Weniger als die Hälfte von 1 in der letzten besetzten Stelle, jedoch mehr als nichts	()	Aussagewert ist eingeschränkt
...	Angabe fällt später an	p	vorläufige Zahl
/	Zahlenwert nicht sicher genug	r	berichtigte Zahl
.	Zahlenwert unbekannt oder geheim zu halten	s	geschätzte Zahl

Herausgeber:

Statistisches Landesamt des Freistaates Sachsen

Macherstraße 63
01917 Kamenz

Postfach 11 05
01911 Kamenz

Telefon

Vermittlung 03578 33-0

Präsident/Sekretariat -1900

Auskunft -1913, -1914

Bibliothek -4352

Vertrieb -4316

Telefax -1999

Telefax -1921

Telefax -1598

Internet www.statistik.sachsen.de

E-Mail info@statistik.sachsen.de

Informationsbüro Dresden

Rampische Str. 4
01067 Dresden

Telefon 0351 483-3180

Telefax -3184

E-Mail iPunkt@statistik.sachsen.de

Kein Zugang für elektronisch signierte sowie verschlüsselte Dokumente

© Statistisches Landesamt des Freistaates Sachsen, Kamenz, April 2003

Für nichtgewerbliche Zwecke sind Vervielfältigung und unentgeltliche Verbreitung, auch auszugsweise, mit Quellenangabe gestattet. Die Verbreitung, auch auszugsweise, über elektronische Systeme/Datenträger bedarf der vorherigen Zustimmung. Alle übrigen Rechte bleiben vorbehalten.

Inhalt

	Seite
Vorbemerkungen	3
Erläuterungen	3
Studienbereiche, -richtungen und -gänge an der Berufsakademie Sachsen	4
Ergebnisdarstellung	6
Tabellen	
1. Studierende an der Berufsakademie Sachsen 2003 nach Studienbereichen und Studienakademien	7
2. Studierende an der Berufsakademie Sachsen 2003 nach Studiengängen und Studienakademien	9
3. Studierende an der Berufsakademie Sachsen 2003 nach Studiengängen	13
3.1 Studierende an der Staatlichen Studienakademie Bautzen 2003 nach Studiengängen	17
3.2 Studierende an der Staatlichen Studienakademie Breitenbrunn 2003 nach Studiengängen	18
3.3 Studierende an der Staatlichen Studienakademie Dresden 2003 nach Studiengängen	19
3.4 Studierende an der Staatlichen Studienakademie Glauchau 2003 nach Studiengängen	20
3.5 Studierende an der Staatlichen Studienakademie Leipzig 2003 nach Studiengängen	21
3.6 Studierende an der Staatlichen Studienakademie Plauen 2003 nach Studiengängen	22
3.7 Studierende an der Staatlichen Studienakademie Riesa 2003 nach Studiengängen	23
4. Studierende an der Berufsakademie Sachsen 2003 nach Alter und Studienbereich	24
5. Studierende an der Berufsakademie Sachsen 2003 nach dem Jahr des Erwerbs der Hochschulzugangsberechtigung	25
5.1 Studienanfänger an der Berufsakademie Sachsen 2003 nach dem Jahr des Erwerbs der Hochschulzugangsberechtigung	25
6. Studierende an der Berufsakademie Sachsen 2003 nach dem Land des Erwerbs der Hochschulzugangsberechtigung	25
7. Studienanfänger an der Berufsakademie Sachsen in den Studienjahren 1998 bis 2003 nach Studienbereichen und Studienakademien	26
8. Studierende an der Berufsakademie Sachsen in den Studienjahren 1998 bis 2003 nach Studienbereichen und Studienakademien	28
9. Absolventen der Berufsakademie Sachsen 2003 nach Studienakademien und Studienbereichen	30

	Seite
10. Absolventen der Berufsakademie Sachsen 2003 nach Studiengängen und Studienakademien	31
11. Absolventen an der Berufsakademie Sachsen in den Studienjahren 1998 bis 2003 nach Studienbereichen und Studienakademien	35
 Abbildungen	
Abb. 1 Studierende an der Berufsakademie Sachsen 2003 nach Studienbereichen	37
Abb. 2 Studierende an der Berufsakademie Sachsen 2003 nach Studienakademien und Studienbereichen	37
Abb. 3 Studierende an der Berufsakademie Sachsen 2003 in den am stärksten besetzten Studiengängen	38
Abb. 4 Studienanfänger, Studierende und Absolventen an der Berufsakademie Sachsen in den Studienjahren 1998 bis 2003	38

Vorbemerkungen

Im vorliegenden Statistischen Bericht sind die Ergebnisse der zum 31. Oktober 2003 durchgeführten Erhebung in den Staatlichen Studienakademien Sachsens über die dort eingeschriebenen Studenten enthalten. Die hier veröffentlichten Tabellen beinhalten Angaben zur Anzahl der Studenten, der Studienanfänger sowie zu Studiengängen und Studienbereichen in den Staatlichen Studienakademien. Ebenfalls ausgewiesen wurde die Anzahl der Studierenden nach dem Jahr und dem Land des Erwerbs der Hochschulzugangsberechtigung sowie die Anzahl der Absolventen.

Rechtsgrundlage ist das Gesetz über die Berufsakademie im Freistaat Sachsen (Sächsisches Berufsakademiegesetz - SächsBAG) vom 11. Juni 1999, zuletzt geändert durch das Gesetz zur Änderung des SächsBAG vom 16. Januar 2003 (Sächs. GVBl. S.1) sowie die Verordnung des Staatsministeriums für Wissenschaft und Kunst zur Verarbeitung personenbezogener Daten der Studienbewerber und Studenten an der Staatlichen Studienakademie Sachsen (Sächsische Studentendatenverordnung Berufsakademie - SächsStudDatBAVO) vom 8. April 1998.

Zum 31. Oktober 2003, dem Stichtag der Erhebung, bildeten folgende Studienakademien den staatlichen Teil der Berufsakademie Sachsen:

1. Staatliche Studienakademie Bautzen
2. Staatliche Studienakademie Breitenbrunn
3. Staatliche Studienakademie Dresden
4. Staatliche Studienakademie Glauchau
5. Staatliche Studienakademie Leipzig
6. Staatliche Studienakademie Plauen
7. Staatliche Studienakademie Riesa.

Erläuterungen

Berufsakademie

Die Berufsakademie Sachsen ist eine Einrichtung des tertiären Bildungsbereichs. Sie bereitet die Studenten in einem dreijährigen praxisintegrierten Studium durch die Vermittlung und Anwendung wissenschaftlicher Erkenntnisse und Methoden auf eine berufliche Tätigkeit vor. Sie erfüllt ihre Aufgaben durch das Zusammenwirken der Staatlichen Studienakademien mit den Praxispartnern.

Staatliche Studienakademien

Die Staatlichen Studienakademien sind Anstalten des öffentlichen Rechts. An ihnen sind Studienrichtungen eingerichtet. Verwandte Studienrichtungen bilden einen Studienbereich. Gegenwärtig bestehen an den Studienakademien die Studienbereiche Technik, Sozialwesen und Wirtschaft.

Praxispartner

Einrichtungen der Wirtschaft, vergleichbare Einrichtungen außerhalb der Wirtschaft, insbesondere solche der freien Berufe, sowie Einrichtungen von Trägern sozialer Aufgaben, können als Praxispartner anerkannt werden, wenn sie geeignet sind, die vorgeschriebenen Inhalte der praktischen Studienabschnitte zu vermitteln.

Zugangs- und Zulassungsvoraussetzungen

Der Zugang zum Studium setzt grundsätzlich eine allgemeine oder dem Studiengang entsprechende fachgebundene Hochschulreife oder eine vom Staatsministerium für Wissenschaft und Kunst als gleichwertig anerkannte Vorbildung voraus (Hochschulzugangsberechtigung – HZB). Außerdem muss ein Ausbildungsvertrag mit einem geeigneten Praxispartner vorliegen, dem für das Studienjahr entsprechende Studienplätze zugeteilt wurden.

Studienanfänger

Als Studienanfänger werden im vorliegenden Statistischen Bericht Studierende mit Ersteinschreibung im Berichtsjahr bezeichnet.

Studium

Das Studium dauert in der Regel drei Jahre (sechs Studienhalbjahre). Jedes Studienhalbjahr umfasst einen wissenschaftlich theoretischen sowie einen praktischen Studienabschnitt.

Studiengänge mit sehr geringen Studentenzahlen pro Studienjahr (unter 18) werden in einer Studienrichtung zusammengefasst durchs Studium geführt.

Abschluss

Das Studium an der Berufsakademie Sachsen wird durch eine staatliche Prüfung abgeschlossen. Aufgrund der erfolgreich abgelegten staatlichen Prüfung verleiht der Freistaat Sachsen ein Diplom mit Angabe der Studienrichtung und dem Zusatz „Berufsakademie“ oder „BA“.

Studienbereiche, -richtungen und -gänge an der Berufsakademie Sachsen

Studienbereich	Studienrichtung	Studiengang
Sozialwesen	Arbeit mit alten Menschen	Arbeit mit alten Menschen
	Arbeit mit Behinderten	Arbeit mit Behinderten
	Heimerziehung	Heimerziehung
	Jugendarbeit	Kinder- und Jugendarbeit
	Soziale Arbeit in der Verwaltung	Soziale Arbeit in der Verwaltung/Soziale Dienste
Technik	Automobilmanagement	Automobilmanagement
	Bauingenieurwesen	Bauingenieurwesen Hochbau Straßen-, Ingenieur- und Tiefbau
	Elektrotechnik	Automatisierungstechnik Elektrische Energietechnik/Gebäudetechnik Kommunikationstechnik
	Holztechnik	Holzbau/Bauelemente Möbel- und Innenausbau
	Informationstechnik	Informatik Mobile Kommunikation Netzwerk- und Medientechnik Prozessinformatik
	Instandhaltung/Service-Management	Instandhaltung/Service-Management
	Maschinenbau	Maschinenbau Metallbau
	Medienproduktion	Medienproduktion
	Medizintechnik	Medizintechnik
	Produktionstechnik	Produktionstechnik
	Technisches Management	Technisches Management
	Umwelt- und Strahlentechnik	Biotechnik Strahlentechnik Umwelttechnik
	Versorgungs- und Umwelttechnik	Versorgungs- und Umwelttechnik
Wirtschaftsingenieurwesen	Wirtschaftsingenieurwesen	

Noch: Studienbereiche, -richtungen und -gänge an der Berufsakademie Sachsen

Studienbereich	Studienrichtung	Studiengang
Wirtschaft	Bankwirtschaft	Bankwirtschaft
	Bauwirtschaft	Bauwirtschaft
	Handel	Handel
	Immobilienwirtschaft	Immobilienwirtschaft
	Industrie	Industrie
	Management im Gesundheitswesen	Management im Gesundheitswesen
	Mittelständische Wirtschaft	Mittelständische Wirtschaft
	Öffentliche Wirtschaft	Öffentliche Wirtschaft
	Spedition, Transport und Logistik	Spedition, Transport und Logistik
	Sport-, Veranstaltungs- und Marketingmanagement	Sport-, Veranstaltungs- und Marketingmanagement
	Steuerberatung/Prüfungswesen	Steuerberatung/Prüfungswesen
	Tourismuswirtschaft	Eventmanagement Hotelmanagement Kur- und Bädermanagement Reisemittler-/Reiseveranstaltermanagement Zielgebietsmanagement (öffentliche Tourismuswirtschaft)
	Versicherungswirtschaft	Versicherungswirtschaft
	Wirtschaftsinformatik	Wirtschaftsinformatik

Ergebnisdarstellung

Zum 31. Oktober 2003 waren 4 504 Studierende an den sieben Staatlichen Studienakademien der Berufsakademie Sachsen eingeschrieben. Das waren 107 bzw. 2,4 Prozent mehr als im letzten Erhebungsjahr. Im Vergleich zum 31. Oktober 1998 stieg die Zahl der Studenten um ein Viertel (921 bzw. 25,7 Prozent).

Die meisten Studenten gab es dabei an der Staatlichen Studienakademie Glauchau mit 1 110 Studenten, gefolgt von Dresden mit 1 086 Studenten, Breitenbrunn mit 667, Riesa mit 579, Bautzen mit 469, Leipzig mit 408 und Plauen mit 185.

2 084 bzw. 46,3 Prozent der Studierenden waren Frauen. Der Frauenanteil sank damit im Vergleich zum Vorjahr um 1,5 Prozentpunkte und gegenüber 1998 um 2,4 Prozentpunkte. Den höchsten Anteil an Frauen hatte die Studienakademie Breitenbrunn mit 83,2 Prozent aufzuweisen, den niedrigsten die Studienakademie Glauchau mit 30,6 Prozent.

Von den drei angebotenen Studienbereichen verbuchte der Studienbereich Wirtschaft den größten Anteil der Studenten. Hier waren 2 635 Studenten (58,5 Prozent) eingeschrieben, 12 bzw. 0,5 Prozent mehr als im Vorjahr. Im Studienbereich Technik studierten 1 516 Studenten bzw. 33,7 Prozent. Das waren 72 bzw. 5,0 Prozent mehr als im vergangenen Studienjahr. Mit 353 Studierenden (7,8 Prozent) im Studienbereich Sozialwesen ist die Zahl der Studierenden hier um 23 bzw. 7,0 Prozent gestiegen.

Der Anteil der Studenten im Studienbereich Wirtschaft im Vergleich zur gesamten Studentenschaft sank gegenüber dem Vorjahr um 1,1 Prozentpunkte, während sich der Anteil im Studienbereich Technik im Vergleichszeitraum um 0,9 Prozentpunkte erhöhte, ebenso wie im Studienbereich Sozialwesen, in dem der Anteil um 0,3 Prozentpunkte stieg.

Drei Viertel (74,9 Prozent) aller eingeschriebenen Studentinnen zog es in den Studienbereich Wirtschaft. Der Frauenanteil betrug dort 59,2 Prozent. Der Studienbereich Sozialwesen hatte mit 83,8 Prozent den höchsten Frauenanteil, das waren aber lediglich 14,2 Prozent aller Studentinnen. Von den jungen Männern war etwas mehr als die Hälfte (53,3 Prozent) im Studienbereich Technik eingeschrieben. Hier betrug der Anteil der Frauen nur 15,0 Prozent.

Die Zahl der Studienanfänger beträgt 1 647 und ist im Vergleich zum Vorjahr leicht gestiegen, 749 bzw. 45,5 Prozent waren Frauen. Die meisten Studienanfänger (952) schrieben sich für den Studienbereich Wirtschaft ein. Es studierten auf Grund von 6 Wiederholern 1 653 Studenten im 1. Studienjahr. Im zweiten Studienjahr waren 1 461 Studenten eingeschrieben, im dritten 1 390.

Im Studienbereich Sozialwesen fand im Berichtsjahr der Studiengang „Kinder- und Jugendarbeit“ den größten Zuspruch, 96 Studenten entschieden sich für diese Richtung.

Die meisten Interessenten im Studienbereich Technik konnte die Studienrichtung „Informationstechnik“ mit 310 Studenten verbuchen, gefolgt von „Versorgungs- und Umwelttechnik“ mit 168 Studierenden und „Maschinenbau“ (162).

Im Studienbereich Wirtschaft waren die Studienrichtungen „Handel“ (373) „Wirtschaftsinformatik“ (347), und „Bankwirtschaft“ (315) am stärksten besetzt.

Betrachtet man die Gesamtzahl der Studierenden an der Berufsakademie Sachsen nach deren Alter zum Zeitpunkt der Erhebung, so waren die 21-jährigen Studenten (934) in der Mehrzahl, gefolgt von den 20-Jährigen (819) und den 22-Jährigen (631).

Auch im Oktober 2003 begann mehr als ein Drittel der Studienanfänger (635 bzw. 38,6 Prozent) das Studium gleich im Anschluss an den Erwerb der Hochschulzugangsberechtigung (HZB). 25,4 Prozent (418) nahmen das Studium ein Jahr später und 36,1 Prozent (594) zwei oder mehr Jahre danach auf.

78,2 Prozent aller Studierenden (3 520 Studenten) erwarben ihre HZB in Sachsen. Weitere 17,6 Prozent (792 Studenten) erlangten ihre HZB in den anderen neuen Bundesländern (ohne Berlin) und 4,0 Prozent (179 Studenten) in den alten Bundesländern. 13 Studenten erhielten sie im Ausland.

Im Berichtszeitraum haben 1 263 Studierende die Berufsakademie Sachsen nach erfolgreich abgeschlossener Prüfung mit dem Diplom (BA) verlassen. Das sind 88 Studierende bzw. 7,5 Prozent mehr als ein Jahr zuvor. Darunter befanden sich 644 Absolventinnen.

784 Studenten – 61 mehr als im Vorjahr – bestanden die Prüfung im Studienbereich Wirtschaft. Das sind 62,1 Prozent aller bestandenen Prüfungen im Berichtsjahr. Die Zahl der bestandenen Abschlussprüfungen im Studienbereich Technik betrug 380 und stieg damit im Vergleich zum Vorjahr um 22 bzw. 6,1 Prozent. Die Zahl der Abschlussprüfungen im Studienbereich Sozialwesen stieg um 5 auf 99.

1. Studierende an der Berufsakademie Sachsen 2003 nach Studienbereichen und Studienakademien

Studienbereich	insgesamt = weiblich =	i w	Insgesamt	Studierende im ... Studienjahr			darunter Wiederholer
				1.	2.	3.	
Berufsakademie Sachsen							
Sozialwesen	i		353	132	99	122	-
	w		296	112	87	97	-
Technik	i		1 516	566	476	474	13
	w		227	79	69	79	3
Wirtschaft	i		2 635	955	886	794	18
	w		1 561	561	543	457	10
Insgesamt	i		4 504	1 653	1 461	1 390	31
	w		2 084	752	699	633	13
Staatliche Studienakademie Bautzen							
Technik	i		229	77	83	69	7
	w		37	11	12	14	2
Wirtschaft	i		240	87	74	79	7
	w		127	47	37	43	5
Zusammen	i		469	164	157	148	14
	w		164	58	49	57	7
Staatliche Studienakademie Breitenbrunn							
Sozialwesen	i		353	132	99	122	-
	w		296	112	87	97	-
Wirtschaft	i		314	102	119	93	-
	w		259	81	102	76	-
Zusammen	i		667	234	218	215	-
	w		555	193	189	173	-
Staatliche Studienakademie Dresden							
Technik	i		333	119	107	107	1
	w		47	15	19	13	-
Wirtschaft	i		753	253	258	242	9
	w		397	137	143	117	3
Zusammen	i		1 086	372	365	349	10
	w		444	152	162	130	3

Noch: 1. Studierende an der Berufsakademie Sachsen 2003 nach Studienbereichen
und Studienakademien

Studienbereich	insgesamt = weiblich =	i w	Insgesamt	Studierende im ... Studienjahr			darunter Wiederholer
				1.	2.	3.	
Staatliche Studienakademie Glauchau							
Technik	i		571	214	160	197	-
	w		68	24	12	32	-
Wirtschaft	i		539	198	171	170	-
	w		272	96	83	93	-
Zusammen	i		1 110	412	331	367	-
	w		340	120	95	125	-
Staatliche Studienakademie Leipzig							
Technik	i		62	35	16	11	-
	w		2	1	1	-	-
Wirtschaft	i		346	135	109	102	2
	w		222	83	75	64	2
Zusammen	i		408	170	125	113	2
	w		224	84	76	64	2
Staatliche Studienakademie Plauen							
Technik	i		27	8	13	6	-
	w		4	2	1	1	-
Wirtschaft	i		158	59	52	47	-
	w		107	42	36	29	-
Zusammen	i		185	67	65	53	-
	w		111	44	37	30	-
Staatliche Studienakademie Riesa							
Technik	i		294	113	97	84	5
	w		69	26	24	19	1
Wirtschaft	i		285	121	103	61	-
	w		177	75	67	35	-
Zusammen	i		579	234	200	145	5
	w		246	101	91	54	1

2. Studierende an der Berufsakademie Sachsen 2003 nach Studiengängen und Studienakademien

Studienrichtung Studiengang	insgesamt = i weiblich = w	Insgesamt	Staatliche Studienakademie ...						
			Bautzen	Breitenbrunn	Dresden	Glauchau	Leipzig	Plauen	Riesa
Sozialwesen									
Arbeit mit alten Menschen	i	12	-	12	-	-	-	-	-
Arbeit mit alten Menschen	w	9	-	9	-	-	-	-	-
Arbeit mit Behinderten	i	95	-	95	-	-	-	-	-
Arbeit mit Behinderten	w	78	-	78	-	-	-	-	-
Heimerziehung	i	82	-	82	-	-	-	-	-
Heimerziehung	w	68	-	68	-	-	-	-	-
Jugendarbeit	i	96	-	96	-	-	-	-	-
Kinder- und Jugendarbeit	w	82	-	82	-	-	-	-	-
Soziale Arbeit in der Verwaltung	i	68	-	68	-	-	-	-	-
Soziale Arbeit in der Verwaltung/Soziale Dienste	w	59	-	59	-	-	-	-	-
Zusammen	i	353	-	353	-	-	-	-	-
	w	296	-	296	-	-	-	-	-
Technik									
Automobilmanagement	i	44	-	-	-	44	-	-	-
Automobilmanagement	w	4	-	-	-	4	-	-	-
Bauingenieurwesen	i	117	-	-	-	117	-	-	-
Bauingenieurwesen	w	26	-	-	-	26	-	-	-
Bauingenieurwesen	i	41	-	-	-	41	-	-	-
Bauingenieurwesen	w	17	-	-	-	17	-	-	-
Hochbau	i	48	-	-	-	48	-	-	-
Hochbau	w	4	-	-	-	4	-	-	-
Straßen-, Ingenieur- und Tiefbau	i	28	-	-	-	28	-	-	-
Straßen-, Ingenieur- und Tiefbau	w	5	-	-	-	5	-	-	-
Elektrotechnik	i	114	114	-	-	-	-	-	-
Elektrotechnik	w	5	5	-	-	-	-	-	-
Automatisierungstechnik	i	64	64	-	-	-	-	-	-
Automatisierungstechnik	w	4	4	-	-	-	-	-	-
Elektrische Energietechnik/ Gebäudetechnik	i	22	22	-	-	-	-	-	-
Elektrische Energietechnik/ Gebäudetechnik	w	1	1	-	-	-	-	-	-
Kommunikationstechnik	i	28	28	-	-	-	-	-	-
Kommunikationstechnik	w	-	-	-	-	-	-	-	-
Holztechnik	i	105	-	-	105	-	-	-	-
Holztechnik	w	15	-	-	15	-	-	-	-
Holzbau/Bauelemente	i	31	-	-	31	-	-	-	-
Holzbau/Bauelemente	w	1	-	-	1	-	-	-	-
Möbel- und Innenausbau	i	74	-	-	74	-	-	-	-
Möbel- und Innenausbau	w	14	-	-	14	-	-	-	-

Noch: 2. Studierende an der Berufsakademie Sachsen 2003 nach Studiengängen
und Studienakademien

Studienrichtung Studiengang	insgesamt = i weiblich = w	Insge- samt	Staatliche Studienakademie ...						
			Bautzen	Breiten- brunn	Dresden	Glauchau	Leipzig	Plauen	Riesa
noch: Technik									
Informationstechnik	i	310	-	-	138	149	23	-	-
	w	17	-	-	5	12	-	-	-
Informatik	i	23	-	-	-	-	23	-	-
	w	-	-	-	-	-	-	-	-
Mobile Kommunikation	i	37	-	-	-	37	-	-	-
	w	4	-	-	-	4	-	-	-
Netzwerk- und Medientechnik	i	195	-	-	138	57	-	-	-
	w	11	-	-	5	6	-	-	-
Prozessinformatik	i	55	-	-	-	55	-	-	-
	w	2	-	-	-	2	-	-	-
Instandhaltung/Service- management	i	39	-	-	-	-	39	-	-
	w	2	-	-	-	-	2	-	-
Maschinenbau	i	162	-	-	-	-	-	-	162
	w	15	-	-	-	-	-	-	15
Maschinenbau	i	134	-	-	-	-	-	-	134
	w	13	-	-	-	-	-	-	13
Metallbau	i	28	-	-	-	-	-	-	28
	w	2	-	-	-	-	-	-	2
Medienproduktion	i	90	-	-	90	-	-	-	-
	w	27	-	-	27	-	-	-	-
Medizintechnik	i	47	47	-	-	-	-	-	-
	w	17	17	-	-	-	-	-	-
Produktionstechnik	i	142	-	-	-	142	-	-	-
	w	14	-	-	-	14	-	-	-
Technisches Management	i	27	-	-	-	-	-	27	-
	w	4	-	-	-	-	-	4	-
Umwelt- und Strahlentechnik	i	83	-	-	-	-	-	-	83
	w	45	-	-	-	-	-	-	45
Biotechnik	i	31	-	-	-	-	-	-	31
	w	21	-	-	-	-	-	-	21
Strahlentechnik	i	10	-	-	-	-	-	-	10
	w	4	-	-	-	-	-	-	4
Umwelttechnik	i	42	-	-	-	-	-	-	42
	w	20	-	-	-	-	-	-	20
Versorgungs- und Umwelt- technik	i	168	-	-	-	119	-	-	49
	w	21	-	-	-	12	-	-	9

Noch: 2. Studierende an der Berufsakademie Sachsen 2003 nach Studiengängen
und Studienakademien

Studienrichtung Studiengang	insgesamt = i weiblich = w	Insgesamt	Staatliche Studienakademie ...							
			Bautzen	Breitenbrunn	Dresden	Glauchau	Leipzig	Plauen	Riesa	
noch: Technik										
Wirtschaftsingenieurwesen										
Wirtschaftsingenieurwesen	i	68	68	-	-	-	-	-	-	-
	w	15	15	-	-	-	-	-	-	-
Zusammen	i	1 516	229	-	333	571	62	27	294	
	w	227	37	-	47	68	2	4	69	
Wirtschaft										
Bankwirtschaft										
Bankwirtschaft	i	315	59	-	72	88	96	-	-	
	w	197	32	-	47	55	63	-	-	
Bauwirtschaft										
Bauwirtschaft	i	51	-	-	-	51	-	-	-	
	w	22	-	-	-	22	-	-	-	
Handel										
Handel	i	373	-	-	154	-	-	88	131	
	w	196	-	-	77	-	-	49	70	
Immobilienwirtschaft										
Immobilienwirtschaft	i	152	-	-	-	-	152	-	-	
	w	94	-	-	-	-	94	-	-	
Industrie										
Industrie	i	169	-	72	97	-	-	-	-	
	w	109	-	50	59	-	-	-	-	
Management im Gesundheitswesen										
Management im Gesundheitswesen	i	70	-	-	-	-	-	70	-	
	w	58	-	-	-	-	-	58	-	
Mittelständische Wirtschaft										
Mittelständische Wirtschaft	i	191	-	-	-	191	-	-	-	
	w	129	-	-	-	129	-	-	-	
Öffentliche Wirtschaft										
Öffentliche Wirtschaft	i	100	100	-	-	-	-	-	-	
	w	78	78	-	-	-	-	-	-	
Spedition, Transport und Logistik										
Spedition, Transport und Logistik	i	100	-	-	-	100	-	-	-	
	w	39	-	-	-	39	-	-	-	
Sport-, Veranstaltungs- und Marketingmanagement										
Sport-, Veranstaltungs- und Marketingmanagement	i	154	-	-	-	-	-	-	154	
	w	107	-	-	-	-	-	-	107	

Noch: 2. Studierende an der Berufsakademie Sachsen 2003 nach Studiengängen
und Studienakademien

Studienrichtung Studiengang	insgesamt = i weiblich = w	Insgesamt	Staatliche Studienakademie ...						
			Bautzen	Breitenbrunn	Dresden	Glauchau	Leipzig	Plauen	Riesa
noch: Wirtschaft									
Steuerberatung/ Prüfungswesen									
	i	245	-	-	147	-	98	-	-
	w	172	-	-	107	-	65	-	-
Tourismuswirtschaft									
	i	242	-	242	-	-	-	-	-
	w	209	-	209	-	-	-	-	-
Eventmanagement									
	i	20	-	20	-	-	-	-	-
	w	14	-	14	-	-	-	-	-
Hotelmanagement									
	i	92	-	92	-	-	-	-	-
	w	77	-	77	-	-	-	-	-
Kur- und Bädermanagement									
	i	12	-	12	-	-	-	-	-
	w	12	-	12	-	-	-	-	-
Reisemittler-/Reiseveranstaltermanagement									
	i	74	-	74	-	-	-	-	-
	w	66	-	66	-	-	-	-	-
Zielgebietsmanagement (öffentliche Tourismuswirtschaft)									
	i	44	-	44	-	-	-	-	-
	w	40	-	40	-	-	-	-	-
Versicherungswirtschaft									
	i	126	-	-	126	-	-	-	-
	w	68	-	-	68	-	-	-	-
Wirtschaftsinformatik									
	i	347	81	-	157	109	-	-	-
	w	83	17	-	39	27	-	-	-
Zusammen	i	2 635	240	314	753	539	346	158	285
	w	1 561	127	259	397	272	222	107	177
Insgesamt	i	4 504	469	667	1 086	1 110	408	185	579
	w	2 084	164	555	444	340	224	111	246

3. Studierende an der Berufsakademie Sachsen 2003 nach Studiengängen

Studienrichtung Studiengang	insgesamt = i weiblich = w	Insgesamt	Studierende im ... Studienjahr		
			1.	2.	3.
Sozialwesen					
Arbeit mit alten Menschen	i	12	-	3	9
Arbeit mit alten Menschen	w	9	-	3	6
Arbeit mit Behinderten	i	95	35	28	32
Arbeit mit Behinderten	w	78	31	26	21
Heimerziehung	i	82	33	21	28
Heimerziehung	w	68	25	17	26
Jugendarbeit	i	96	33	31	32
Kinder- und Jugendarbeit	w	82	27	27	28
Soziale Arbeit in der Verwaltung	i	68	31	16	21
Soziale Arbeit in der Verwaltung/ Soziale Dienste	w	59	29	14	16
Zusammen	i	353	132	99	122
	w	296	112	87	97
Technik					
Automobilmanagement	i	44	28	16	-
Automobilmanagement	w	4	4	-	-
Bauingenieurwesen	i	117	47	29	41
Bauingenieurwesen	w	26	8	1	17
Bauingenieurwesen	i	41	-	-	41
Bauingenieurwesen	w	17	-	-	17
Hochbau	i	48	30	18	-
Hochbau	w	4	4	-	-
Straßen-, Ingenieur- und Tiefbau	i	28	17	11	-
Straßen-, Ingenieur- und Tiefbau	w	5	4	1	-
Elektrotechnik	i	114	36	41	37
Elektrotechnik	w	5	-	3	2
Automatisierungstechnik	i	64	18	25	21
Automatisierungstechnik	w	4	-	2	2
Elektrische Energietechnik/Gebäudetechnik	i	22	10	8	4
Elektrische Energietechnik/Gebäudetechnik	w	1	-	1	-
Kommunikationstechnik	i	28	8	8	12
Kommunikationstechnik	w	-	-	-	-
Holztechnik	i	105	42	28	35
Holztechnik	w	15	5	3	7
Holzbau/Bauelemente	i	31	12	9	10
Holzbau/Bauelemente	w	1	1	-	-
Möbel- und Innenausbau	i	74	30	19	25
Möbel- und Innenausbau	w	14	4	3	7

Noch: 3. Studierende an der Berufsakademie Sachsen 2003 nach Studiengängen

Studienrichtung Studiengang	insgesamt = i weiblich = w	Insgesamt	Studierende im ... Studienjahr		
			1.	2.	3.
noch: Technik					
Informationstechnik	i	310	108	82	120
	w	17	1	7	9
Informatik	i	23	23	-	-
	w	-	-	-	-
Mobile Kommunikation	i	37	5	9	23
	w	4	1	1	2
Netzwerk- und Medientechnik	i	195	63	55	77
	w	11	-	5	6
Prozessinformatik	i	55	17	18	20
	w	2	-	1	1
Instandhaltung/Service- management	i	39	12	16	11
	w	2	1	1	-
Maschinenbau	i	162	60	53	49
	w	15	5	4	6
Maschinenbau	i	134	43	47	44
	w	13	5	4	4
Metallbau	i	28	17	6	5
	w	2	-	-	2
Medienproduktion	i	90	36	43	11
	w	27	10	14	3
Medizintechnik	i	47	22	13	12
	w	17	9	2	6
Produktionstechnik	i	142	45	33	64
	w	14	6	2	6
Technisches Management	i	27	8	13	6
	w	4	2	1	1
Umwelt- und Strahlentechnik	i	83	35	28	20
	w	45	18	15	12
Biotechnik	i	31	15	16	-
	w	21	9	12	-
Strahlentechnik	i	10	2	4	4
	w	4	-	2	2
Umwelttechnik	i	42	18	8	16
	w	20	9	1	10
Versorgungs- und Umwelttechnik	i	168	68	52	48
	w	21	8	9	4

Noch: 3. Studierende an der Berufsakademie Sachsen 2003 nach Studiengängen

Studienrichtung Studiengang	insgesamt = i weiblich = w	Insgesamt	Studierende im ... Studienjahr		
			1.	2.	3.
noch: Technik					
Wirtschaftsingenieurwesen	i	68	19	29	20
Wirtschaftsingenieurwesen	w	15	2	7	6
Zusammen	i	1 516	566	476	474
	w	227	79	69	79
Wirtschaft					
Bankwirtschaft	i	315	115	98	102
Bankwirtschaft	w	197	74	57	66
Bauwirtschaft	i	51	25	13	13
Bauwirtschaft	w	22	10	6	6
Handel	i	373	142	113	118
Handel	w	196	77	60	59
Immobilienwirtschaft	i	152	59	47	46
Immobilienwirtschaft	w	94	31	32	31
Industrie	i	169	64	46	59
Industrie	w	109	40	27	42
Management im Gesundheitswesen	i	70	29	29	12
Management im Gesundheitswesen	w	58	24	24	10
Mittelständische Wirtschaft	i	191	76	55	60
Mittelständische Wirtschaft	w	129	49	39	41
Öffentliche Wirtschaft	i	100	37	34	29
Öffentliche Wirtschaft	w	78	32	24	22
Spedition, Transport und Logistik	i	100	36	32	32
Spedition, Transport und Logistik	w	39	12	11	16
Sport-, Veranstaltungs- und Marketingmanagement	i	154	63	60	31
Sport-, Veranstaltungs- und Marketingmanagement	w	107	44	43	20
Steuerberatung/Prüfungswesen	i	245	85	99	61
Steuerberatung/Prüfungswesen	w	172	59	77	36

Noch: 3. Studierende an der Berufsakademie Sachsen 2003 nach Studiengängen

Studienrichtung Studiengang	insgesamt = i weiblich = w	Insgesamt	Studierende im ... Studienjahr		
			1.	2.	3.
noch: Wirtschaft					
Tourismuswirtschaft	i	242	72	104	66
	w	209	62	92	55
Eventmanagement	i	20	2	11	7
	w	14	1	8	5
Hotelmanagement	i	92	34	36	22
	w	77	30	30	17
Kur- und Bädermanagement	i	12	3	3	6
	w	12	3	3	6
Reisemittler-/Reiseveranstalter- management	i	74	21	33	20
	w	66	18	31	17
Zielgebietsmanagement	i	44	12	21	11
(öffentliche Tourismuswirtschaft)	w	40	10	20	10
Versicherungswirtschaft					
Versicherungswirtschaft	i	126	42	37	47
	w	68	24	21	23
Wirtschaftsinformatik					
Wirtschaftsinformatik	i	347	110	119	118
	w	83	23	30	30
Zusammen	i	2 635	955	886	794
	w	1 561	561	543	457
Insgesamt	i	4 504	1 653	1 461	1 390
	w	2 084	752	699	633

3.1 Studierende an der Staatlichen Studienakademie Bautzen 2003 nach Studiengängen

Studienrichtung Studiengang	insgesamt = i weiblich = w	Insgesamt	Studierende im ... Studienjahr		
			1.	2.	3.
Technik					
Elektrotechnik	i	114	36	41	37
	w	5	-	3	2
Automatisierungstechnik	i	64	18	25	21
	w	4	-	2	2
Elektrische Energietechnik/Gebäudetechnik	i	22	10	8	4
	w	1	-	1	-
Kommunikationstechnik	i	28	8	8	12
	w	-	-	-	-
Medizintechnik					
Medizintechnik	i	47	22	13	12
	w	17	9	2	6
Wirtschaftsingenieurwesen					
Wirtschaftsingenieurwesen	i	68	19	29	20
	w	15	2	7	6
Zusammen	i	229	77	83	69
	w	37	11	12	14
Wirtschaft					
Bankwirtschaft					
Bankwirtschaft	i	59	22	16	21
	w	32	10	7	15
Öffentliche Wirtschaft					
Öffentliche Wirtschaft	i	100	37	34	29
	w	78	32	24	22
Wirtschaftsinformatik					
Wirtschaftsinformatik	i	81	28	24	29
	w	17	5	6	6
Zusammen	i	240	87	74	79
	w	127	47	37	43
Insgesamt	i	469	164	157	148
	w	164	58	49	57

3.2 Studierende an der Staatlichen Studienakademie Breitenbrunn 2003 nach Studiengängen

Studienrichtung Studiengang	insgesamt = i weiblich = w	Insgesamt	Studierende im ... Studienjahr		
			1.	2.	3.
Sozialwesen					
Arbeit mit alten Menschen					
Arbeit mit alten Menschen	i	12	-	3	9
	w	9	-	3	6
Arbeit mit Behinderten					
Arbeit mit Behinderten	i	95	35	28	32
	w	78	31	26	21
Heimerziehung					
Heimerziehung	i	82	33	21	28
	w	68	25	17	26
Jugendarbeit					
Kinder- und Jugendarbeit	i	96	33	31	32
	w	82	27	27	28
Soziale Arbeit in der Verwaltung					
Soziale Arbeit in der Verwaltung/ Soziale Dienste	i	68	31	16	21
	w	59	29	14	16
Zusammen	i	353	132	99	122
	w	296	112	87	97
Wirtschaft					
Industrie					
Industrie	i	72	30	15	27
	w	50	19	10	21
Tourismuswirtschaft					
	i	242	72	104	66
	w	209	62	92	55
Eventmanagement					
	i	20	2	11	7
	w	14	1	8	5
Hotelmanagement					
	i	92	34	36	22
	w	77	30	30	17
Kur- und Bädermanagement					
	i	12	3	3	6
	w	12	3	3	6
Reisemittler-/Reiseveranstalter- management					
	i	74	21	33	20
	w	66	18	31	17
Zielgebietsmanagement (öffentliche Tourismuswirtschaft)					
	i	44	12	21	11
	w	40	10	20	10
Zusammen	i	314	102	119	93
	w	259	81	102	76
Insgesamt	i	667	234	218	215
	w	555	193	189	173

3.3 Studierende an der Staatlichen Studienakademie Dresden 2003 nach Studiengängen

Studienrichtung Studiengang	insgesamt = i weiblich = w	Insgesamt	Studierende im ... Studienjahr		
			1.	2.	3.
Technik					
Holztechnik	i	105	42	28	35
	w	15	5	3	7
Holzbau/Bauelemente	i	31	12	9	10
	w	1	1	-	-
Möbel- und Innenausbau	i	74	30	19	25
	w	14	4	3	7
Informationstechnik					
Netzwerk- und Medientechnik	i	138	41	36	61
	w	5	-	2	3
Medienproduktion					
Medienproduktion	i	90	36	43	11
	w	27	10	14	3
Zusammen	i	333	119	107	107
	w	47	15	19	13
Wirtschaft					
Bankwirtschaft					
Bankwirtschaft	i	72	27	28	17
	w	47	17	17	13
Handel					
Handel	i	154	54	47	53
	w	77	28	24	25
Industrie					
Industrie	i	97	34	31	32
	w	59	21	17	21
Steuerberatung und Prüfungswesen					
Steuerberatung und Prüfungswesen	i	147	48	63	36
	w	107	33	52	22
Versicherungswirtschaft					
Versicherungswirtschaft	i	126	42	37	47
	w	68	24	21	23
Wirtschaftsinformatik					
Wirtschaftsinformatik	i	157	48	52	57
	w	39	14	12	13
Zusammen	i	753	253	258	242
	w	397	137	143	117
Insgesamt	i	1 086	372	365	349
	w	444	152	162	130

3.4 Studierende an der Staatlichen Studienakademie Glauchau 2003 nach Studiengängen

Studienrichtung Studiengang	insgesamt = i weiblich = w	Insgesamt	Studierende im ... Studienjahr		
			1.	2.	3.
Technik					
Automobilmanagement	i	44	28	16	-
Automobilmanagement	w	4	4	-	-
Bauingenieurwesen	i	117	47	29	41
Bauingenieurwesen	w	26	8	1	17
Bauingenieurwesen	i	41	-	-	41
Bauingenieurwesen	w	17	-	-	17
Hochbau	i	48	30	18	-
Hochbau	w	4	4	-	-
Straßen-, Ingenieur- und Tiefbau	i	28	17	11	-
Straßen-, Ingenieur- und Tiefbau	w	5	4	1	-
Informationstechnik	i	149	44	46	59
Informationstechnik	w	12	1	5	6
Mobile Kommunikation	i	37	5	9	23
Mobile Kommunikation	w	4	1	1	2
Netzwerk- und Medientechnik	i	57	22	19	16
Netzwerk- und Medientechnik	w	6	-	3	3
Prozessinformatik	i	55	17	18	20
Prozessinformatik	w	2	-	1	1
Produktionstechnik	i	142	45	33	64
Produktionstechnik	w	14	6	2	6
Versorgungs- und Umwelttechnik	i	119	50	36	33
Versorgungs- und Umwelttechnik	w	12	5	4	3
Zusammen	i	571	214	160	197
	w	68	24	12	32
Wirtschaft					
Bankwirtschaft	i	88	27	28	33
Bankwirtschaft	w	55	21	15	19
Bauwirtschaft	i	51	25	13	13
Bauwirtschaft	w	22	10	6	6
Mittelständische Wirtschaft	i	191	76	55	60
Mittelständische Wirtschaft	w	129	49	39	41
Spedition, Transport und Logistik	i	100	36	32	32
Spedition, Transport und Logistik	w	39	12	11	16
Wirtschaftsinformatik	i	109	34	43	32
Wirtschaftsinformatik	w	27	4	12	11
Zusammen	i	539	198	171	170
	w	272	96	83	93
Insgesamt	i	1 110	412	331	367
	w	340	120	95	125

3.5 Studierende an der Staatlichen Studienakademie Leipzig 2003 nach Studiengängen

Studienrichtung Studiengang	insgesamt = i weiblich = w	Insgesamt	Studierende im ... Studienjahr		
			1.	2.	3.
Technik					
Informationstechnik					
Informatik	i	23	23	-	-
	w	-	-	-	-
Instandhaltung/Service- management					
Instandhaltung/Service- management	i	39	12	16	11
	w	2	1	1	-
Zusammen	i	62	35	16	11
	w	2	1	1	-
Wirtschaft					
Bankwirtschaft					
Bankwirtschaft	i	96	39	26	31
	w	63	26	18	19
Immobilienwirtschaft					
Immobilienwirtschaft	i	152	59	47	46
	w	94	31	32	31
Steuerberatung und Prüfungs- wesen					
Steuerberatung und Prüfungs- wesen	i	98	37	36	25
	w	65	26	25	14
Zusammen	i	346	135	109	102
	w	222	83	75	64
Insgesamt	i	408	170	125	113
	w	224	84	76	64

3.6 Studierende an der Staatlichen Studienakademie Plauen 2003 nach Studiengängen

Studienrichtung Studiengang	insgesamt = i weiblich = w	Insgesamt	Studierende im ... Studienjahr		
			1.	2.	3.
Technik					
Technisches Management	i	27	8	13	6
Technisches Management	w	4	2	1	1
Wirtschaft					
Handel	i	88	30	23	35
Handel	w	49	18	12	19
Management im Gesundheitswesen	i	70	29	29	12
Management im Gesundheitswesen	w	58	24	24	10
Zusammen	i	158	59	52	47
	w	107	42	36	29
Insgesamt	i	185	67	65	53
	w	111	44	37	30

3.7 Studierende an der Staatlichen Studienakademie Riesa 2003 nach Studiengängen

Studienrichtung Studiengang	insgesamt = weiblich =	i w	Insgesamt	Studierende im ... Studienjahr		
				1.	2.	3.
Technik						
Maschinenbau	i		162	60	53	49
	w		15	5	4	6
Maschinenbau	i		134	43	47	44
	w		13	5	4	4
Metallbau	i		28	17	6	5
	w		2	-	-	2
Umwelt- und Strahlentechnik	i		83	35	28	20
	w		45	18	15	12
Biotechnik	i		31	15	16	-
	w		21	9	12	-
Strahlentechnik	i		10	2	4	4
	w		4	-	2	2
Umwelttechnik	i		42	18	8	16
	w		20	9	1	10
Versorgungs- und Umwelttechnik	i		49	18	16	15
Versorgungs- und Umwelttechnik	w		9	3	5	1
Zusammen	i		294	113	97	84
	w		69	26	24	19
Wirtschaft						
Handel	i		131	58	43	30
Handel	w		70	31	24	15
Sport-, Veranstaltungs- und Marketing- management	i		154	63	60	31
Sport-, Veranstaltungs- und Marketing- management	w		107	44	43	20
Zusammen	i		285	121	103	61
	w		177	75	67	35
Insgesamt	i		579	234	200	145
	w		246	101	91	54

4. Studierende an der Berufsakademie Sachsen 2003 nach Alter und Studienbereich

Alter in Jahren	Insgesamt	Männlich	Weiblich	Davon im Studienbereich ...		
				Sozialwesen	Technik	Wirtschaft
Studierende						
17	1	1	-	-	-	1
18	127	13	114	19	19	89
19	496	155	341	57	120	319
20	819	331	488	89	217	513
21	934	513	421	85	309	540
22	631	376	255	42	202	387
23	430	262	168	18	161	251
24	370	244	126	10	155	205
25	246	165	81	9	101	136
26	153	115	38	9	67	77
27	106	83	23	4	53	49
28	51	43	8	3	28	20
29	31	26	5	2	16	13
30	28	22	6	3	16	9
31 und mehr	81	71	10	3	52	26
Insgesamt	4 504	2 420	2 084	353	1 516	2 635
darunter Studienanfänger						
17	1	1	-	-	-	1
18	127	13	114	19	19	89
19	356	143	213	36	104	216
20	349	202	147	32	117	200
21	212	137	75	15	79	118
22	180	88	92	7	51	122
23	115	81	34	6	51	58
24	104	77	27	4	46	54
25	64	44	20	3	27	34
26 und mehr	139	112	27	10	69	60
Zusammen	1 647	898	749	132	563	952

5. Studierende an der Berufsakademie Sachsen 2003 nach dem Jahr des Erwerbs der Hochschulzugangsberechtigung

Erwerb der HZB ... Jahr(e) vor Studienbeginn	Insgesamt	Männlich	Weiblich	Davon im Studienbereich ...		
				Sozialwesen	Technik	Wirtschaft
im Jahr des Studienbeginns	1 691	473	1 218	175	404	1 112
1	1 215	971	244	87	538	590
2	338	210	128	29	118	191
3	373	143	230	21	91	261
4	349	225	124	12	116	221
5 und mehr	538	398	140	29	249	260
Insgesamt	4 504	2 420	2 084	353	1 516	2 635

5.1 Studienanfänger an der Berufsakademie Sachsen 2003 nach dem Jahr des Erwerbs der Hochschulzugangsberechtigung

Erwerb der HZB ... Jahr(e) vor Studienbeginn	Insgesamt	Männlich	Weiblich	Davon im Studienbereich ...		
				Sozialwesen	Technik	Wirtschaft
im Jahr des Studienbeginns	635	200	435	64	163	408
1	418	337	81	28	191	199
2	116	70	46	9	43	64
3	146	59	87	11	36	99
4	111	72	39	5	35	71
5 und mehr	221	160	61	15	95	111
Insgesamt	1 647	898	749	132	563	952

6. Studierende an der Berufsakademie Sachsen 2003 nach dem Land des Erwerbs der Hochschulzugangsberechtigung

Land des Erwerbs der HZB	Insgesamt	Männlich	Weiblich	Davon im Studienbereich ...		
				Sozialwesen	Technik	Wirtschaft
Baden-Württemberg	11	6	5	-	6	5
Bayern	22	12	10	-	7	15
Berlin	63	35	28	2	15	46
Brandenburg	223	126	97	3	74	146
Bremen	1	1	-	-	-	1
Hessen	19	13	6	-	6	13
Mecklenburg-Vorpommern	44	27	17	1	19	24
Niedersachsen	13	9	4	-	4	9
Nordrhein-Westfalen	41	27	14	1	7	33
Rheinland-Pfalz	4	3	1	-	1	3
Sachsen	3 520	1 882	1 638	321	1 211	1 988
Sachsen-Anhalt	237	130	107	8	75	154
Schleswig-Holstein	5	2	3	1	1	3
Thüringen	288	142	146	16	88	184
Ausland	13	5	8	-	2	11
Insgesamt	4 504	2 420	2 084	353	1 516	2 635

7. Studienanfänger an der Berufsakademie Sachsen in den Studienjahren 1998 bis 2003 nach Studienbereichen und Studienakademien

Studienbereich	insgesamt = weiblich =	i w	1998	1999	2000	2001	2002	2003
Berufsakademie Sachsen								
Sozialwesen	i		97	102	99	128	102	132
	w		82	94	87	102	89	112
Technik	i		411	498	488	545	547	563
	w		69	91	89	88	81	79
Wirtschaft	i		846	902	970	926	953	952
	w		507	565	599	542	587	558
Insgesamt	i		1 354	1 502	1 557	1 599	1 602	1 647
	w		658	750	775	732	757	749
Staatliche Studienakademie Bautzen								
Technik	i		64	82	89	95	103	75
	w		11	19	14	18	14	11
Wirtschaft	i		85	88	101	101	93	86
	w		46	51	58	56	47	46
Zusammen	i		149	170	190	196	196	161
	w		57	70	72	74	61	57
Staatliche Studienakademie Breitenbrunn								
Sozialwesen	i		97	102	99	128	102	132
	w		82	94	87	102	89	112
Wirtschaft	i		87	92	87	98	123	102
	w		75	80	78	79	106	81
Zusammen	i		184	194	186	226	225	234
	w		157	174	165	181	195	193
Staatliche Studienakademie Dresden								
Technik	i		83	103	95	103	113	119
	w		9	15	13	10	21	15
Wirtschaft	i		286	290	328	284	277	252
	w		166	166	209	149	159	136
Zusammen	i		369	393	423	387	390	371
	w		175	181	222	159	180	151

Noch: 7. Studienanfänger an der Berufsakademie Sachsen in den Studienjahren 1998 bis 2003
nach Studienbereichen und Studienakademien

Studienbereich	insgesamt = weiblich =	i w	1998	1999	2000	2001	2002	2003
Staatliche Studienakademie Glauchau								
Technik	i		175	215	201	230	192	214
	w		22	25	41	41	16	24
Wirtschaft	i		193	189	210	190	180	198
	w		96	106	97	103	87	96
Zusammen	i		368	404	411	420	372	412
	w		118	131	138	144	103	120
Staatliche Studienakademie Leipzig								
Technik	i		-	10	7	9	18	35
	w		-	1	1	-	1	1
Wirtschaft	i		133	148	123	128	118	134
	w		87	99	80	78	85	82
Zusammen	i		133	158	130	137	136	169
	w		87	100	81	78	86	83
Staatliche Studienakademie Plauen								
Technik	i		-	-	-	6	13	8
	w		-	-	-	1	1	2
Wirtschaft	i		-	35	41	51	51	59
	w		-	27	30	33	34	42
Zusammen	i		-	35	41	57	64	67
	w		-	27	30	34	35	44
Staatliche Studienakademie Riesa								
Technik	i		89	88	96	102	108	112
	w		27	31	20	18	28	26
Wirtschaft	i		62	60	80	74	111	121
	w		37	36	47	44	69	75
Zusammen	i		151	148	176	176	219	233
	w		64	67	67	62	97	101

8. Studierende an der Berufsakademie Sachsen in den Studienjahren 1998 bis 2003 nach Studienbereichen und Studienakademien

Studienbereich	insgesamt = weiblich =	i w	1998	1999	2000	2001	2002	2003
Berufsakademie Sachsen								
Sozialwesen	i		276	288	293	332	330	353
	w		240	254	258	285	279	296
Technik	i		1 110	1 201	1 242	1 330	1 444	1 516
	w		167	204	219	236	240	227
Wirtschaft	i		2 197	2 417	2 596	2 567	2 623	2 635
	w		1 337	1 475	1 600	1 553	1 584	1 561
Insgesamt	i		3 583	3 906	4 131	4 229	4 397	4 504
	w		1 744	1 933	2 077	2 074	2 103	2 084
Staatliche Studienakademie Bautzen								
Technik	i		146	168	236	233	255	229
	w		21	32	44	45	38	37
Wirtschaft	i		225	218	281	269	259	240
	w		122	121	159	151	143	127
Zusammen	i		371	386	517	502	514	469
	w		143	153	203	196	181	164
Staatliche Studienakademie Breitenbrunn								
Sozialwesen	i		276	288	293	332	330	353
	w		240	254	258	285	279	296
Wirtschaft	i		236	258	256	269	302	314
	w		201	217	226	231	257	259
Zusammen	i		512	546	549	601	632	667
	w		441	471	484	516	536	555
Staatliche Studienakademie Dresden								
Technik	i		216	247	241	256	299	333
	w		19	31	29	28	48	47
Wirtschaft	i		753	814	842	817	806	753
	w		448	465	502	471	458	397
Zusammen	i		969	1 061	1 083	1 073	1 105	1 086
	w		467	496	531	499	506	444

Noch: 8. Studierende an der Berufsakademie Sachsen in den Studienjahren 1998 bis 2003
nach Studienbereichen und Studienakademien

Studienbereich	insgesamt = weiblich =	i w	1998	1999	2000	2001	2002	2003
Staatliche Studienakademie Glauchau								
Technik	i		495	533	506	546	554	571
	w		67	70	78	96	84	68
Wirtschaft	i		477	516	545	543	538	539
	w		246	276	273	280	266	272
Zusammen	i		972	1 049	1 051	1 089	1 092	1 110
	w		313	346	351	376	350	340
Staatliche Studienakademie Leipzig								
Technik	i		-	10	17	25	28	62
	w		-	1	2	2	1	2
Wirtschaft	i		339	401	409	343	338	346
	w		222	266	269	216	229	222
Zusammen	i		339	411	426	368	366	408
	w		222	267	271	218	230	224
Staatliche Studienakademie Plauen								
Technik	i		-	-	-	6	19	27
	w		-	-	-	1	2	4
Wirtschaft	i		-	35	76	124	138	158
	w		-	27	56	86	91	107
Zusammen	i		-	35	76	130	157	185
	w		-	27	56	87	93	111
Staatliche Studienakademie Riesa								
Technik	i		253	243	242	264	289	294
	w		60	70	66	64	67	69
Wirtschaft	i		167	175	187	202	242	285
	w		98	103	115	118	140	177
Zusammen	i		420	418	429	466	531	579
	w		158	173	181	182	207	246

9. Absolventen der Berufsakademie Sachsen 2003 nach Studienakademien und Studienbereichen

Studienakademie	insgesamt = i weiblich = w	Insgesamt	Sozialwesen	Technik	Wirtschaft
Staatliche Studienakademie Bautzen	i w	159 59	- -	77 10	82 49
Staatliche Studienakademie Breitenbrunn	i w	184 164	99 88	- -	85 76
Staatliche Studienakademie Dresden	i w	317 170	- -	66 9	251 161
Staatliche Studienakademie Glauchau	i w	327 112	- -	151 33	176 79
Staatliche Studienakademie Leipzig	i w	89 62	- -	- -	89 62
Staatliche Studienakademie Plauen	i w	37 27	- -	- -	37 27
Staatliche Studienakademie Riesa	i w	150 50	- -	86 18	64 32
darunter nach Studienjahr- wiederholung	i w	36 12	4 4	15 -	17 8
Berufsakademie Sachsen	i w	1 263 644	99 88	380 70	784 486

10. Absolventen der Berufsakademie Sachsen 2003 nach Studiengängen und Studienakademien

Studienrichtung Studiengang	insgesamt = i weiblich = w	Insgesamt	Staatliche Studienakademie ...					
			Bautzen	Breitenbrunn	Dresden	Glauchau	Leipzig	Plauen
Sozialwesen								
Arbeit mit alten Menschen								
Arbeit mit alten Menschen	i	4	-	4	-	-	-	-
	w	3	-	3	-	-	-	-
Arbeit mit Behinderten								
Arbeit mit Behinderten	i	23	-	23	-	-	-	-
	w	21	-	21	-	-	-	-
Heimerziehung								
Heimerziehung	i	23	-	23	-	-	-	-
	w	20	-	20	-	-	-	-
Jugendarbeit								
Kinder- und Jugendarbeit	i	30	-	30	-	-	-	-
	w	26	-	26	-	-	-	-
Soziale Arbeit in der Verwaltung								
Soziale Arbeit in der Ver- waltung/Soziale Dienste	i	19	-	19	-	-	-	-
	w	18	-	18	-	-	-	-
Zusammen	i	99	-	99	-	-	-	-
	w	88	-	88	-	-	-	-
Technik								
Bauingenieurwesen								
Bauingenieurwesen	i	46	-	-	-	46	-	-
	w	16	-	-	-	16	-	-
Elektrotechnik								
Elektrotechnik	i	46	46	-	-	-	-	-
	w	2	2	-	-	-	-	-
Automatisierungstechnik								
Automatisierungstechnik	i	28	28	-	-	-	-	-
	w	2	2	-	-	-	-	-
Elektrische Energietechnik/ Gebäudetechnik								
Elektrische Energietechnik/ Gebäudetechnik	i	8	8	-	-	-	-	-
	w	-	-	-	-	-	-	-
Kommunikationstechnik								
Kommunikationstechnik	i	10	10	-	-	-	-	-
	w	-	-	-	-	-	-	-
Holztechnik								
Holztechnik	i	35	-	-	35	-	-	-
	w	6	-	-	6	-	-	-
Holzbau/Bauelemente								
Holzbau/Bauelemente	i	16	-	-	16	-	-	-
	w	-	-	-	-	-	-	-
Möbel- und Innenausbau								
Möbel- und Innenausbau	i	19	-	-	19	-	-	-
	w	6	-	-	6	-	-	-
Informationstechnik								
Informationstechnik	i	75	-	-	31	44	-	-
	w	9	-	-	3	6	-	-
Netzwerk- und Medientechnik								
Netzwerk- und Medientechnik	i	56	-	-	31	25	-	-
	w	8	-	-	3	5	-	-
Prozessinformatik								
Prozessinformatik	i	19	-	-	-	19	-	-
	w	1	-	-	-	1	-	-

Noch: 10. Absolventen der Berufsakademie Sachsen 2003 nach Studiengängen
und Studienakademien

Studiengang	insgesamt = i weiblich = w	Insgesamt	Staatliche Studienakademie ...						
			Bautzen	Breitenbrunn	Dresden	Glauchau	Leipzig	Plauen	Riesa
noch: Technik									
Maschinenbau	i	39	-	-	-	-	-	-	39
	w	5	-	-	-	-	-	-	5
Maschinenbau	i	23	-	-	-	-	-	-	23
	w	2	-	-	-	-	-	-	2
Metallbau	i	16	-	-	-	-	-	-	16
	w	3	-	-	-	-	-	-	3
Medizintechnik									
Medizintechnik	i	10	10	-	-	-	-	-	-
	w	4	4	-	-	-	-	-	-
Produktionstechnik									
Produktionstechnik	i	32	-	-	-	32	-	-	-
	w	4	-	-	-	4	-	-	-
Umwelt- und Strahlentechnik									
Umwelt- und Strahlentechnik	i	30	-	-	-	-	-	-	30
	w	13	-	-	-	-	-	-	13
Strahlentechnik	i	4	-	-	-	-	-	-	4
	w	2	-	-	-	-	-	-	2
Umwelttechnik	i	26	-	-	-	-	-	-	26
	w	11	-	-	-	-	-	-	11
Versorgungs- und Umwelttechnik									
Versorgungs- und Umwelttechnik	i	46	-	-	-	29	-	-	17
	w	7	-	-	-	7	-	-	-
Wirtschaftsingenieurwesen									
Wirtschaftsingenieurwesen	i	21	21	-	-	-	-	-	-
	w	4	4	-	-	-	-	-	-
Zusammen	i	380	77	-	66	151	-	-	86
	w	70	10	-	9	33	-	-	18
Wirtschaft									
Bankwirtschaft									
Bankwirtschaft	i	95	20	-	19	28	28	-	-
	w	55	14	-	12	12	17	-	-
Bauwirtschaft									
Bauwirtschaft	i	30	-	-	-	30	-	-	-
	w	14	-	-	-	14	-	-	-
Handel									
Handel	i	111	-	-	51	-	-	16	44
	w	68	-	-	36	-	-	11	21
Immobilienwirtschaft									
Immobilienwirtschaft	i	42	-	-	-	-	42	-	-
	w	32	-	-	-	-	32	-	-

Noch: 10. Absolventen der Berufsakademie Sachsen 2003 nach Studiengängen
und Studienakademien

Studienrichtung Studiengang	insgesamt = i weiblich = w	Insgesamt	Staatliche Studienakademie ...						
			Bautzen	Breitenbrunn	Dresden	Glauchau	Leipzig	Plauen	Riesa
noch: Wirtschaft									
Industrie									
Industrie	i	46	-	16	30	-	-	-	-
	w	32	-	12	20	-	-	-	-
Management im Gesundheitswesen									
Management im Gesundheitswesen	i	21	-	-	-	-	-	21	-
	w	16	-	-	-	-	-	16	-
Mittelständische Wirtschaft									
Mittelständische Wirtschaft	i	48	-	-	-	48	-	-	-
	w	30	-	-	-	30	-	-	-
Öffentliche Wirtschaft									
Öffentliche Wirtschaft	i	29	29	-	-	-	-	-	-
	w	23	23	-	-	-	-	-	-
Spedition, Transport und Logistik									
Spedition, Transport und Logistik	i	26	-	-	-	26	-	-	-
	w	11	-	-	-	11	-	-	-
Sport-, Veranstaltungs- und Marketingmanagement									
Sport-, Veranstaltungs- und Marketingmanagement	i	20	-	-	-	-	-	-	20
	w	11	-	-	-	-	-	-	11
Steuerberatung und Prüfungswesen									
Steuerberatung und Prüfungswesen	i	70	-	-	51	-	19	-	-
	w	55	-	-	42	-	13	-	-
Tourismuswirtschaft									
Tourismuswirtschaft	i	69	-	69	-	-	-	-	-
	w	64	-	64	-	-	-	-	-
Eventmanagement									
Eventmanagement	i	5	-	5	-	-	-	-	-
	w	4	-	4	-	-	-	-	-
Hotelmanagement									
Hotelmanagement	i	26	-	26	-	-	-	-	-
	w	22	-	22	-	-	-	-	-
Kur- und Bädermanagement									
Kur- und Bädermanagement	i	7	-	7	-	-	-	-	-
	w	7	-	7	-	-	-	-	-
Reisemittler-/Reiseveranstaltermanagement									
Reisemittler-/Reiseveranstaltermanagement	i	24	-	24	-	-	-	-	-
	w	24	-	24	-	-	-	-	-
Zielgebietsmanagement (öffentliche Tourismuswirtschaft)									
Zielgebietsmanagement (öffentliche Tourismuswirtschaft)	i	7	-	7	-	-	-	-	-
	w	7	-	7	-	-	-	-	-
Versicherungswirtschaft									
Versicherungswirtschaft	i	50	-	-	50	-	-	-	-
	w	34	-	-	34	-	-	-	-

Noch: 10. Absolventen der Berufsakademie Sachsen 2003 nach Studiengängen
und Studienakademien

Studienrichtung Studiengang	insgesamt = i weiblich = w	Insgesamt	Staatliche Studienakademie ...						
			Bautzen	Breitenbrunn	Dresden	Glauchau	Leipzig	Plauen	Riesa
noch: Wirtschaft									
Wirtschaftsinformatik									
Wirtschaftsinformatik	i	127	33	-	50	44	-	-	-
	w	41	12	-	17	12	-	-	-
Zusammen	i	784	82	85	251	176	89	37	64
	w	486	49	76	161	79	62	27	32
Insgesamt	i	1 263	159	184	317	327	89	37	150
	w	644	59	164	170	112	62	27	50

11. Absolventen an der Berufsakademie Sachsen in den Studienjahren 1998 bis 2003 nach Studienbereichen und Studienakademien

Studienbereich	insgesamt = weiblich =	i w	1998	1999	2000	2001	2002	2003
Berufsakademie Sachsen								
Sozialwesen	i		85	85	91	86	94	99
	w		78	75	80	75	87	88
Technik	i		114	296	339	329	358	380
	w		10	43	55	56	66	70
Wirtschaft	i		486	597	691	730	723	784
	w		322	377	418	437	449	486
Insgesamt	i		685	978	1 121	1 145	1 175	1 263
	w		410	495	553	568	602	644
Staatliche Studienakademie Bautzen								
Technik	i		23	33	36	60	57	77
	w		-	2	3	11	14	10
Wirtschaft	i		61	71	64	89	75	82
	w		37	38	34	48	40	49
Zusammen	i		84	104	100	149	132	159
	w		37	40	37	59	54	59
Staatliche Studienakademie Breitenbrunn								
Sozialwesen	i		85	85	91	86	94	99
	w		78	75	80	75	87	88
Wirtschaft	i		90	59	84	79	81	85
	w		80	55	65	70	71	76
Zusammen	i		175	144	175	165	175	184
	w		158	130	145	145	158	164
Staatliche Studienakademie Dresden								
Technik	i		42	49	56	63	72	66
	w		4	5	6	8	7	9
Wirtschaft	i		201	186	224	219	235	251
	w		110	117	130	118	140	161
Zusammen	i		243	235	280	282	307	317
	w		114	122	136	126	147	170

Noch: 11. Absolventen an der Berufsakademie Sachsen in den Studienjahren 1998 bis 2003
nach Studienbereichen und Studienakademien

Studienbereich	insgesamt = weiblich =	i w	1998	1999	2000	2001	2002	2003
Staatliche Studienakademie Glauchau								
Technik	i		-	137	165	138	148	151
	w		-	19	24	18	19	33
Wirtschaft	i		-	121	154	161	154	176
	w		-	63	85	80	83	79
Zusammen	i		-	258	319	299	302	327
	w		-	82	109	98	102	112
Staatliche Studienakademie Leipzig								
Technik	i		-	-	-	-	14	-
	w		-	-	-	-	1	-
Wirtschaft	i		97	115	119	136	100	89
	w		69	78	79	89	63	62
Zusammen	i		97	115	119	136	114	89
	w		69	78	79	89	64	62
Staatliche Studienakademie Plauen								
Wirtschaft	i		-	-	-	-	33	37
	w		-	-	-	-	24	27
Staatliche Studienakademie Riesa								
Technik	i		49	77	82	68	67	86
	w		6	17	22	19	25	18
Wirtschaft	i		37	45	46	46	45	64
	w		26	26	25	32	28	32
Zusammen	i		86	122	128	114	112	150
	w		32	43	47	51	53	50

Abb. 1 Studierende an der Berufsakademie Sachsen 2003 nach Studienbereichen in Prozent

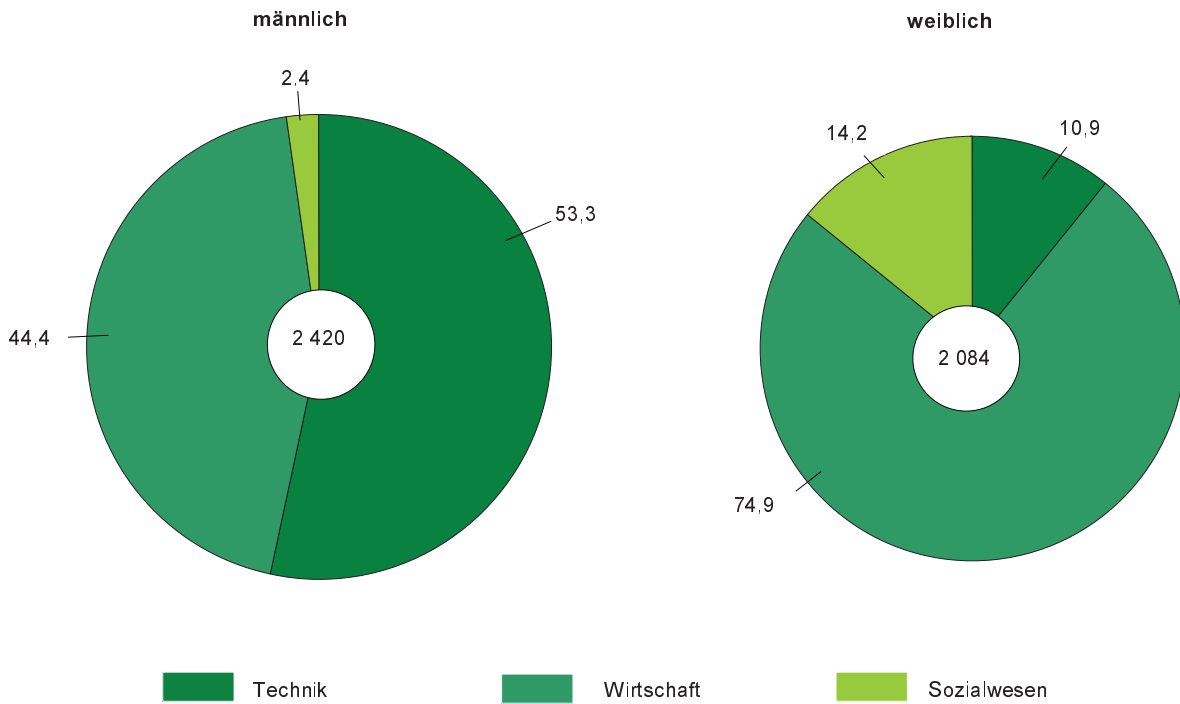


Abb. 2 Studierende an der Berufsakademie Sachsen 2003 nach Studienakademien und Studienbereichen

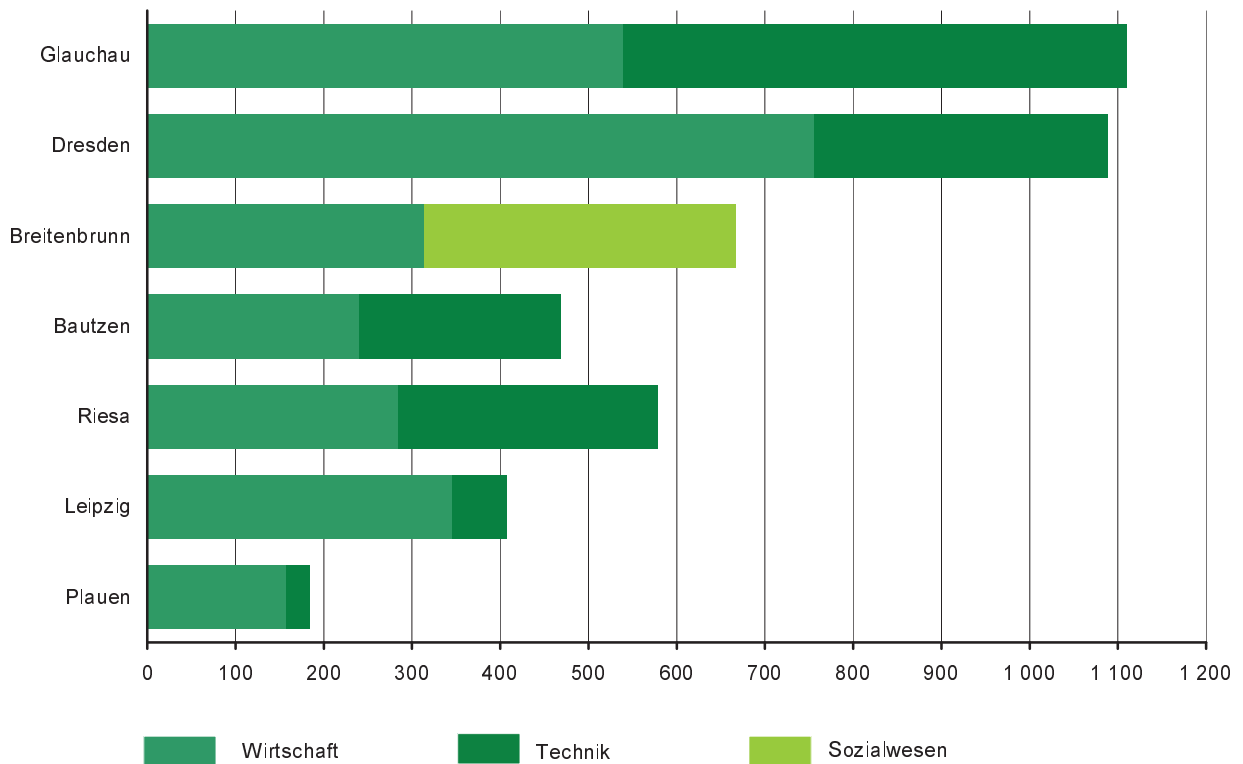


Abb. 3 Studierende an der Berufsakademie Sachsen 2003 in den am stärksten besetzten Studiengängen

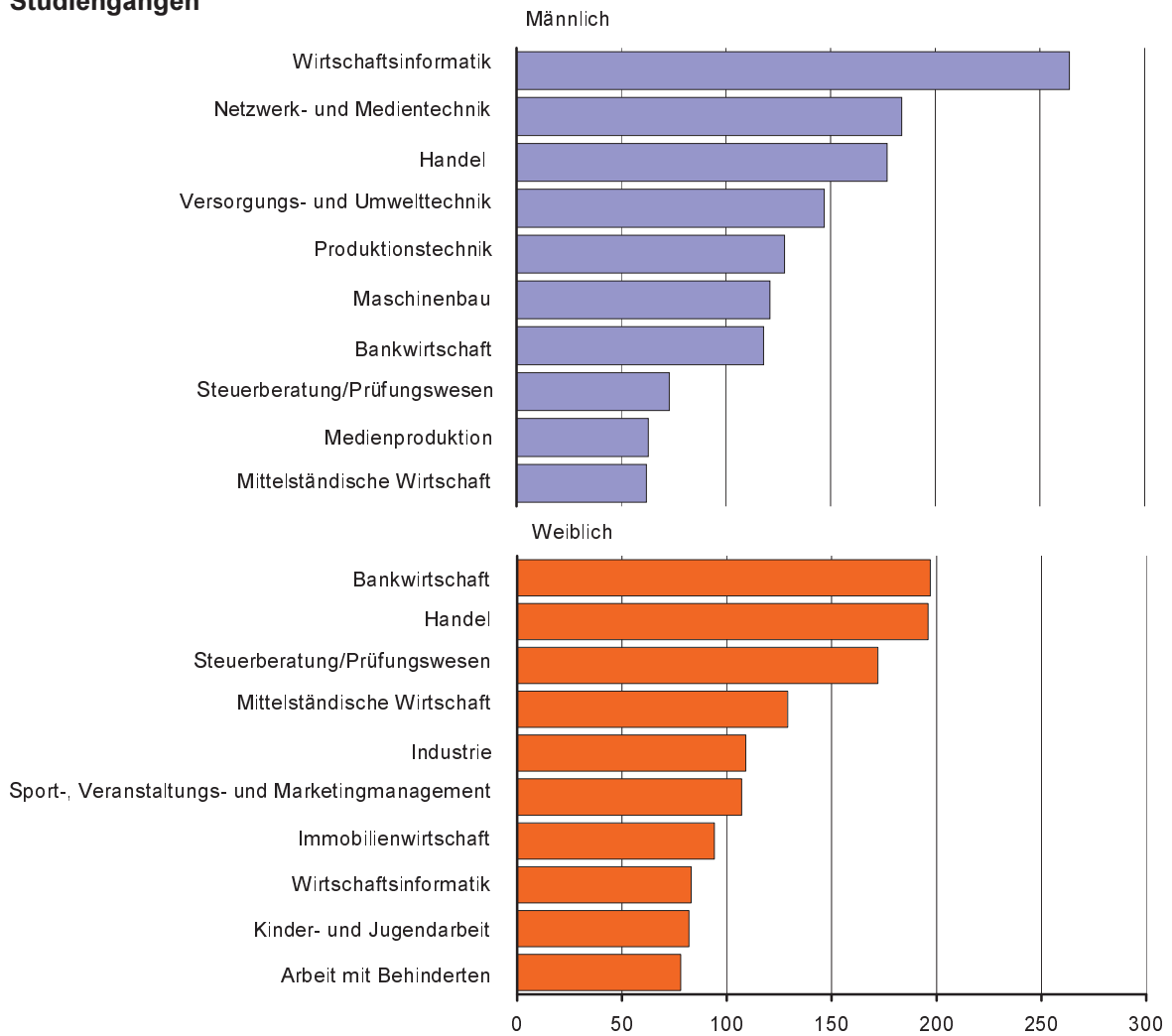
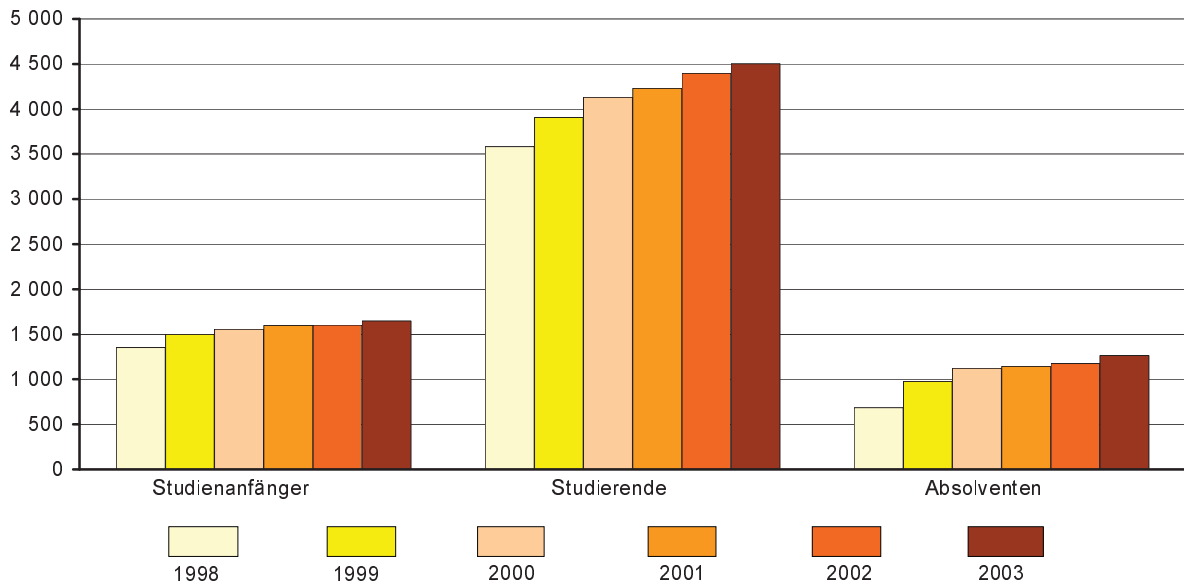


Abb. 4 Studienanfänger, Studierende und Absolventen an der Berufsakademie Sachsen in den Studienjahren 1998 bis 2003



Neuerscheinungen des Statistischen Landesamtes des Freistaates Sachsen

Kennziffer	Titel/Kurztitel	Stand Periodizität	Preis €
A I 2	Bevölkerungsentwicklung im Freistaat Sachsen nach Kreisen und Gemeinden	1/2003 - hj	7,50
A IV 2	Krankenhäuser im Freistaat Sachsen	2002 - j	3,00
A V 5	Flächenerhebung nach Art der tatsächlichen Nutzung im Freistaat Sachsen - Jährliche Erhebung der Siedlungs- und Verkehrsfläche -	2003 - j	9,10
A V 6	Flächenerhebung nach Art der tatsächlichen Nutzung in den Planungsregionen im Freistaat Sachsen - Jährliche Erhebung der Siedlungs- und Verkehrsfläche -	2003 - j	6,50
C I 3	Anbau von Gemüse und Erdbeeren zum Verkauf im Freistaat Sachsen	2003 - j	3,00
C IV 5	Weinbestände im Freistaat Sachsen	2003 - j	3,50
E IV 4	Verbrauch von Energieträgern im Bergbau und Verarbeitenden Gewerbe im Freistaat Sachsen	2002 - j	4,10
K VII 1	Wohngeld im Freistaat Sachsen	2002 - j	3,00
L III 1	Schulden der öffentlichen Haushalte und ihrer öffentlich bestimmten Fonds, Einrichtungen, Betriebe und Unternehmen des Freistaates Sachsen	2002 - j	9,00
N I 5	Gehalts- und Lohnstrukturerhebung im Freistaat Sachsen	2001 - 5j	14,10
Z II 1	Sächsische Gemeindestatistik - Ausgewählte Strukturdaten	2003 - j	13,50
Z II 2	Sächsische Kreiszahlen - Ausgabe 2003	2003 - j	9,10
Verzeichnis	Zweckverbände und ihre Mitglieder im Freistaat Sachsen	2003 - j	7,50

Monatlich erscheinen:

C III 2	Schlachtungen, Milchanlieferung und Geflügelhaltung im Freistaat Sachsen	10/03 - m	1,50
E I 1	Bergbau und Verarbeitendes Gewerbe im Freistaat Sachsen	10/03 - m	7,50
E II 1	Baugewerbe im Freistaat Sachsen (Vorbereitende Baustellenarbeiten, Hoch- und Tiefbau)	10/03 - m	5,00
G I 1, G IV 3	Binnenhandel und Gastgewerbe im Freistaat Sachsen	09/03 - m	1,50
G IV 1	Beherbergungsgewerbe im Freistaat Sachsen	09/03 - m	5,50
H I 1	Straßenverkehrsunfälle im Freistaat Sachsen	08/03 - m	6,00
M I 2	Verbraucherpreisindex im Freistaat Sachsen	11/03 - m	5,50
Z I 1	Konjunkturbericht für den Freistaat Sachsen	08/03 - m	5,00

Vierteljährlich erscheinen:

A I 1	Bevölkerungsstand des Freistaates Sachsen nach Kreisen	2/03 - vj	1,50
A II 1	Eheschließungen, Geborene und Gestorbene im Freistaat Sachsen	2/03 - vj	2,00
A III 1	Räumliche Bevölkerungsbewegung im Freistaat Sachsen	2/03 - vj	6,00
A VI 5	Sozialversicherungspflichtig Beschäftigte im Freistaat Sachsen	4/02 - vj	7,10
D I 1	Gewerbeanmeldungen und -abmeldungen im Freistaat Sachsen	2/03 - vj	2,50
D III 1	Insolvenzverfahren im Freistaat Sachsen	2/03 - vj	4,00
E III 1	Baugewerbe im Freistaat Sachsen (Bauinstallation und sonstiges Ausbaugewerbe)	3/03 - vj	1,50
E IV 1	Ausgewählte Daten zur Energiewirtschaft im Freistaat Sachsen	3,4/02 - vj	3,00
E V 1	Beschäftigte und Umsatz im Handwerk des Freistaates Sachsen	2/03 - vj	6,00
F II 1	Baugenehmigungen und Baufertigstellungen im Freistaat Sachsen	3/03 - vj	2,50
G III 1	Außenhandel des Freistaates Sachsen	3/03 - vj	2,50
L II 2	Einnahmen und Ausgaben der öffentlichen Kommunalhaushalte des Freistaates Sachsen	2/03 - vj	7,50
M I 4	Preisindizes für Bauwerke im Freistaat Sachsen	3/03 - vj	3,00
N I 1	Verdienste und Arbeitszeiten im Produzierenden Gewerbe, Handel, Kreditinstituten und Versicherungsgewerbe im Freistaat Sachsen	3/03 - vj	9,00

Abkürzungen:	m	monatlich	hj	halbjährlich	2j	alle 2 Jahre
	j	jährlich	10/01	Monat	3j	alle 3 Jahre
	vj	vierteljährlich	4/01	Quartal	fw	fallweise