

Statistisches Landesamt  
des Freistaates  
Sachsen



---

# Statistische Berichte

Studierende an der  
Berufsakademie des  
Freistaates Sachsen

2002

## Zeichenerklärung

-	Nichts vorhanden (genau Null)	x	Tabellenfach gesperrt, weil Aussage nicht sinnvoll
0	Weniger als die Hälfte von 1 in der letzten besetzten Stelle, jedoch mehr als nichts	( )	Aussagewert ist eingeschränkt
...	Angabe fällt später an	p	vorläufige Zahl
/	Zahlenwert nicht sicher genug	r	berichtigte Zahl
.	Zahlenwert unbekannt oder geheim zu halten	s	geschätzte Zahl

## Herausgeber:

Statistisches Landesamt des Freistaates Sachsen

Macherstraße 63  
01917 Kamenz

Postfach 11 05  
01911 Kamenz

Telefon			
Vermittlung	03578 33-0		
Präsident/Sekretariat	-1900	Telefax	-1999
Auskunft	-1913, -1914	Telefax	-1921
Bibliothek	-4352		
Vertrieb	-4316	Telefax	-1598

Internet	<a href="http://www.statistik.sachsen.de">www.statistik.sachsen.de</a>
E-Mail	<a href="mailto:info@statistik.sachsen.de">info@statistik.sachsen.de</a>

## Informationsbüro Dresden

Rampische Str. 4  
01067 Dresden

Telefon	0351 483-3180	Telefax	-3184
E-Mail	<a href="mailto:iPunkt@statistik.sachsen.de">iPunkt@statistik.sachsen.de</a>		

Kein Zugang für elektronisch signierte sowie verschlüsselte Dokumente

© Statistisches Landesamt des Freistaates Sachsen, Kamenz, März 2003

Für nichtgewerbliche Zwecke sind Vervielfältigung und unentgeltliche Verbreitung, auch auszugsweise, mit Quellenangabe gestattet. Die Verbreitung, auch auszugsweise, über elektronische Systeme/Datenträger bedarf der vorherigen Zustimmung. Alle übrigen Rechte bleiben vorbehalten.

## Inhalt

	<b>Seite</b>
Vorbemerkungen	3
Erläuterungen	3
Studienbereiche, -richtungen und -gänge an der Berufsakademie Sachsen	4
Ergebnisdarstellung	6
<b>Tabellen</b>	
1. Studierende an der Berufsakademie Sachsen 2002 nach Studienbereichen und Studienakademien	7
2. Studierende an der Berufsakademie Sachsen 2002 nach Studiengängen und Studienakademien	9
3. Studierende an der Berufsakademie Sachsen 2002 nach Studiengängen	13
3.1 Studierende an der Staatlichen Studienakademie Bautzen 2002 nach Studiengängen	17
3.2 Studierende an der Staatlichen Studienakademie Breitenbrunn 2002 nach Studiengängen	18
3.3 Studierende an der Staatlichen Studienakademie Dresden 2002 nach Studiengängen	19
3.4 Studierende an der Staatlichen Studienakademie Glauchau 2002 nach Studiengängen	20
3.5 Studierende an der Staatlichen Studienakademie Leipzig 2002 nach Studiengängen	21
3.6 Studierende an der Staatlichen Studienakademie Plauen 2002 nach Studiengängen	21
3.7 Studierende an der Staatlichen Studienakademie Riesa 2002 nach Studiengängen	22
4. Studierende an der Berufsakademie Sachsen 2002 nach Alter und Studienbereich	23
5. Studierende an der Berufsakademie Sachsen 2002 nach dem Jahr des Erwerbs der Hochschulzugangsberechtigung	24
5.1 Studienanfänger an der Berufsakademie Sachsen 2002 nach dem Jahr des Erwerbs der Hochschulzugangsberechtigung	24
6. Studierende an der Berufsakademie Sachsen 2002 nach dem Land des Erwerbs der Hochschulzugangsberechtigung	24
7. Studienanfänger an der Berufsakademie Sachsen in den Studienjahren 1998 bis 2002 nach Studienbereichen und Studienakademien	25
8. Studierende an der Berufsakademie Sachsen in den Studienjahren 1998 bis 2002 nach Studienbereichen und Studienakademien	27

	<b>Seite</b>
9. Absolventen der Berufsakademie Sachsen 2002 nach Studienakademien und Studienbereichen	29
10. Absolventen der Berufsakademie Sachsen 2002 nach Studiengängen und Studienakademien	30
11. Absolventen an der Berufsakademie Sachsen in den Studienjahren 1998 bis 2002 nach Studienbereichen und Studienakademien	34

### **Abbildungen**

Abb. 1 Studierende an der Berufsakademie Sachsen 2002 nach Studienbereichen	36
Abb. 2 Studierende an der Berufsakademie Sachsen 2002 nach Studienakademien und Studienbereichen	36
Abb. 3 Studierende an der Berufsakademie Sachsen 2002 in den am stärksten besetzten Studiengängen	37
Abb. 4 Studienanfänger, Studierende und Absolventen an der Berufsakademie Sachsen in den Studienjahren 1998 bis 2002	37

## Vorbemerkungen

Im vorliegenden Statistischen Bericht sind die Ergebnisse der zum 31. Oktober 2002 durchgeführten Erhebung in den Staatlichen Studienakademien Sachsens über die dort eingeschriebenen Studenten enthalten. Die hier veröffentlichten Tabellen beinhalten Angaben zur Anzahl der Studenten, der Studienanfänger sowie zu Studiengängen und Studienbereichen in den Staatlichen Studienakademien. Ebenfalls ausgewiesen wurde die Anzahl der Studierenden nach dem Jahr und dem Land des Erwerbs der Hochschulzugangsberechtigung sowie die Anzahl der Absolventen.

Rechtsgrundlage ist das Gesetz über die Berufsakademie im Freistaat Sachsen (Sächsisches Berufsakademiegesetz – SächsBAG) vom 11. Juni 1999 sowie die Verordnung des Sächsischen Staatsministeriums für Wissenschaft und Kunst zur Verarbeitung personenbezogener Daten der Studienbewerber und Studenten an der Staatlichen Studienakademie Sachsen (Sächsische Studentendatenverordnung Berufsakademie – SächsStudDatBAVO) vom 8. April 1998.

Zum 31. Oktober 2002, dem Stichtag der Erhebung, bildeten folgende Studienakademien den staatlichen Teil der Berufsakademie Sachsen:

1. Staatliche Studienakademie Bautzen
2. Staatliche Studienakademie Breitenbrunn
3. Staatliche Studienakademie Dresden
4. Staatliche Studienakademie Glauchau
5. Staatliche Studienakademie Leipzig
6. Staatliche Studienakademie Plauen
7. Staatliche Studienakademie Riesa.

## Erläuterungen

### Berufsakademie

Die Berufsakademie Sachsen ist eine Einrichtung des tertiären Bildungsbereichs. Sie bereitet die Studenten in einem dreijährigen praxisintegrierten Studium durch die Vermittlung und Anwendung wissenschaftlicher Erkenntnisse und Methoden auf eine berufliche Tätigkeit vor. Sie erfüllt ihre Aufgaben durch das Zusammenwirken der Staatlichen Studienakademien mit den Praxispartnern.

### Staatliche Studienakademien

Die Staatlichen Studienakademien sind Anstalten des öffentlichen Rechts. An ihnen sind Studienrichtungen eingerichtet. Verwandte Studienrichtungen bilden einen Studienbereich. Gegenwärtig bestehen an den Studienakademien die Studienbereiche Technik, Sozialwesen und Wirtschaft.

### Praxispartner

Einrichtungen der Wirtschaft, vergleichbare Einrichtungen außerhalb der Wirtschaft, insbesondere solche der freien Berufe, sowie Einrichtungen von Trägern sozialer Aufgaben, können als Praxispartner anerkannt werden, wenn sie geeignet sind, die vorgeschriebenen Inhalte der praktischen Studienabschnitte zu vermitteln.

### Zugangs- und Zulassungsvoraussetzungen

Der Zugang zum Studium setzt grundsätzlich eine allgemeine oder dem Studiengang entsprechende fachgebundene Hochschulreife oder eine vom Staatsministerium für Wissenschaft und Kunst als gleichwertig anerkannte Vorbildung voraus (Hochschulzugangsberechtigung – HZB). Außerdem muss ein Ausbildungsvertrag mit einem geeigneten Praxispartner vorliegen, dem für das Studienjahr entsprechende Studienplätze zugeteilt wurden.

### Studienanfänger

Als Studienanfänger werden im vorliegenden Statistischen Bericht Studierende im ersten Studienjahr bezeichnet.

## Studium

Das Studium dauert in der Regel drei Jahre (sechs Studienhalbjahre). Jedes Studienhalbjahr umfasst einen wissenschaftlich theoretischen sowie einen praktischen Studienabschnitt.

Studiengänge mit sehr geringen Studentenzahlen pro Studienjahr (unter 18) werden in einer Studienrichtung zusammengefasst durchs Studium geführt.

## Abschluss

Das Studium an der Berufsakademie Sachsen wird durch eine staatliche Prüfung abgeschlossen. Aufgrund der erfolgreich abgelegten staatlichen Prüfung verleiht der Freistaat Sachsen ein Diplom mit Angabe der Studienrichtung und dem Zusatz „Berufsakademie“ oder „BA“.

## Studienbereiche, -richtungen und -gänge an der Berufsakademie Sachsen

Studienbereich	Studienrichtung	Studiengang
Sozialwesen	Arbeit mit alten Menschen	Arbeit mit alten Menschen
	Arbeit mit Behinderten	Arbeit mit Behinderten
	Heimerziehung	Heimerziehung
	Jugendarbeit	Kinder- und Jugendarbeit
	Soziale Arbeit in der Verwaltung	Soziale Arbeit in der Verwaltung/Soziale Dienste
Technik	Bauingenieurwesen	Bauingenieurwesen Hochbau Straßen-, Ingenieur- und Tiefbau
	Elektrotechnik	Automatisierungstechnik Elektrische Energietechnik/Gebäudetechnik Kommunikationstechnik
	Holztechnik	Holzbau/Bauelemente Möbel- und Innenausbau
	Informationstechnik	Mobile Kommunikation Netzwerk- und Medientechnik Prozessinformatik
	Instandhaltung/Service-Management	Instandhaltung/Service-Management
	Maschinenbau	Maschinenbau Metallbau
	Medizintechnik	Medizintechnik
	Produktionstechnik	Produktionstechnik
	Technisches Management	Technisches Management
	Umwelt- und Strahlentechnik	Biotechnik Strahlentechnik Umwelttechnik
	Versorgungs- und Umwelttechnik	Automobilmanagement Versorgungs- und Umwelttechnik
Wirtschaftsingenieurwesen	Wirtschaftsingenieurwesen	

## Noch: Studienbereiche, -richtungen und -gänge an der Berufsakademie Sachsen

Studienbereich	Studienrichtung	Studiengang
Wirtschaft	Bankwirtschaft	Bankwirtschaft
	Bauwirtschaft	Bauwirtschaft
	Handel	Handel
	Immobilienwirtschaft	Immobilienwirtschaft
	Industrie	Industrie
	Management im Gesundheitswesen	Management im Gesundheitswesen
	Mittelständische Wirtschaft	Mittelständische Wirtschaft
	Öffentliche Wirtschaft	Öffentliche Wirtschaft
	Spedition, Transport und Logistik	Spedition, Transport und Logistik
	Sport-, Veranstaltungs- und Marketingmanagement	Sport-, Veranstaltungs- und Marketingmanagement
	Steuerberatung/Prüfungswesen	Steuerberatung/Prüfungswesen
	Tourismuswirtschaft	Eventmanagement Hotelmanagement Kur- und Bädermanagement Reisemittler-/Reiseveranstaltermanagement Zielgebietsmanagement (öffentliche Tourismuswirtschaft)
	Versicherungswirtschaft	Versicherungswirtschaft
	Wirtschaftsinformatik	Wirtschaftsinformatik

## Ergebnisdarstellung

Zum 31. Oktober 2002 waren 4 397 Studierende an den sieben Staatlichen Studienakademien der Berufsakademie Sachsen eingeschrieben. Das waren 168 bzw. 4,0 Prozent mehr als im letzten Erhebungsjahr. Im Vergleich zum 31. Oktober 1998 stieg die Zahl der Studenten sogar um 814 bzw. 22,7 Prozent.

Die meisten Studenten gab es dabei an der Staatlichen Studienakademie Dresden mit 1 105 Studenten, gefolgt von Glauchau mit 1 092 Studenten, Breitenbrunn mit 632, Riesa mit 531, Bautzen mit 514, Leipzig mit 366 und Plauen mit 157.

Fast die Hälfte (2 103 bzw. 47,8 Prozent) der Studierenden waren Frauen. 1998 lag der Anteil der Frauen bei 48,7 Prozent. Den höchsten Frauenanteil hatte die Studienakademie Breitenbrunn mit 84,8 Prozent aufzuweisen, den niedrigsten die Studienakademie Glauchau mit 32,1 Prozent.

Von den drei angebotenen Studienbereichen verbuchte der Studienbereich Wirtschaft den größten Anteil der Studenten. Hier waren 2 623 Studenten (59,7 Prozent) eingeschrieben, ein Prozentpunkt weniger als im Vorjahr. Im Studienbereich Technik stieg die Studentenzahl um 114 auf 1 444 Studenten, das waren 32,8 Prozent aller Studenten. Damit stieg der Anteil des Studienbereiches Technik zum Vorjahr um 1,4 Prozentpunkte. Mit 330 Studierenden (7,5 Prozent) im Studienbereich Sozialwesen ist die Zahl der Studierenden hier etwa gleich geblieben.

Drei Viertel (75,3 Prozent) aller eingeschriebenen Studentinnen zog es in den Studienbereich Wirtschaft. Der Frauenanteil betrug dort 60,4 Prozent. Der Studienbereich Sozialwesen hatte mit 84,6 Prozent den höchsten Frauenanteil, das waren aber lediglich 13,3 Prozent aller Studentinnen. Von den jungen Männern war etwas mehr als die Hälfte im Studienbereich Technik eingeschrieben. Hier betrug der Anteil der Frauen nur 16,6 Prozent.

Die Zahl der Studienanfänger ist im Vergleich zum Vorjahr mit 1 602 etwa gleich geblieben, 757 bzw. 47,3 Prozent waren Frauen. Die meisten Studienanfänger (953) schrieben sich für den Studienbereich Wirtschaft ein. Im zweiten Studienjahr waren 1 467 Studenten eingeschrieben, im dritten 1 328.

Im Studienbereich Sozialwesen fand im Berichtsjahr der Studiengang „Kinder- und Jugendarbeit“ den größten Zuspruch, 99 Studenten entschieden sich für diese Richtung.

Die meisten Interessenten im Studienbereich Technik konnte die Studienrichtung „Informationstechnik“ mit 306 Studenten verbuchen, gefolgt von „Versorgungs- und Umwelttechnik“ mit 175 Studierenden und „Maschinenbau“ (154).

Im Studienbereich Wirtschaft waren die Studienrichtungen „Wirtschaftsinformatik“ (384), „Handel“ (366) und „Bankwirtschaft“ (312) am stärksten besetzt.

Betrachtet man die Gesamtzahl der Studierenden an der Berufsakademie Sachsen nach deren Alter zum Zeitpunkt der Erhebung, so waren die 20-jährigen Studenten (951) in der Mehrzahl, gefolgt von den 21-Jährigen (865) und den 22-Jährigen (619).

Auch im Oktober 2002 begann mehr als ein Drittel der Studienanfänger (607 bzw. 37,9 Prozent) das Studium gleich im Anschluss an den Erwerb der Hochschulzugangsberechtigung (HZB). 25,1 Prozent (402) nahmen das Studium ein Jahr später und 37,0 Prozent (593) zwei oder mehr Jahre danach auf.

78,1 Prozent aller Studierenden (3 432 Studenten bzw.) erwarben ihre HZB in Sachsen. Weitere 17,8 Prozent (785 Studenten) erlangten ihre HZB in den anderen neuen Bundesländern (ohne Berlin) und 4,0 Prozent (175 Studenten) in den alten Bundesländern. Fünf Studenten erhielten sie im Ausland.

Im Berichtszeitraum haben 1 175 Studierende die Berufsakademie Sachsen nach erfolgreicher abgeschlossener Prüfung mit dem Diplom (BA) verlassen. Das sind 30 Studierende bzw. 2,6 Prozent mehr als ein Jahr zuvor. Darunter befanden sich 602 Absolventinnen.

723 Studenten – sieben weniger als im Vorjahr – bestanden die Prüfung im Studienbereich Wirtschaft (61,5 Prozent). Die Zahl der bestandenen Abschlussprüfungen im Studienbereich Technik betrug 358 und stieg damit im Vergleich zum Vorjahr um 29 bzw. 8,8 Prozent. Die Zahl der Abschlussprüfungen im Studienbereich Sozialwesen stieg um acht (9,3 Prozent) auf 94.



# 1. Studierende an der Berufsakademie Sachsen 2002 nach Studienbereichen und Studienakademien

Studienbereich	insgesamt = weiblich =	i w	Insgesamt	Studierende im ... Studienjahr			
				1.	2.	3.	darunter Wiederholer
<b>Berufsakademie Sachsen</b>							
<b>Sozialwesen</b>	i		<b>330</b>	<b>102</b>	<b>128</b>	<b>100</b>	-
	w		<b>279</b>	<b>89</b>	<b>102</b>	<b>88</b>	-
<b>Technik</b>	i		<b>1 444</b>	<b>547</b>	<b>503</b>	<b>394</b>	<b>10</b>
	w		<b>240</b>	<b>81</b>	<b>84</b>	<b>75</b>	<b>2</b>
<b>Wirtschaft</b>	i		<b>2 623</b>	<b>953</b>	<b>836</b>	<b>834</b>	<b>13</b>
	w		<b>1 584</b>	<b>587</b>	<b>482</b>	<b>515</b>	<b>8</b>
<b>Insgesamt</b>	i		<b>4 397</b>	<b>1 602</b>	<b>1 467</b>	<b>1 328</b>	<b>23</b>
	w		<b>2 103</b>	<b>757</b>	<b>668</b>	<b>678</b>	<b>10</b>
<b>Staatliche Studienakademie Bautzen</b>							
Technik	i		255	103	72	80	5
	w		38	14	13	11	-
Wirtschaft	i		259	93	78	88	3
	w		143	47	44	52	2
<b>Zusammen</b>	i		<b>514</b>	<b>196</b>	<b>150</b>	<b>168</b>	<b>8</b>
	w		<b>181</b>	<b>61</b>	<b>57</b>	<b>63</b>	<b>2</b>
<b>Staatliche Studienakademie Breitenbrunn</b>							
Sozialwesen	i		330	102	128	100	-
	w		279	89	102	88	-
Wirtschaft	i		302	123	94	85	-
	w		257	106	75	76	-
<b>Zusammen</b>	i		<b>632</b>	<b>225</b>	<b>222</b>	<b>185</b>	-
	w		<b>536</b>	<b>195</b>	<b>177</b>	<b>164</b>	-
<b>Staatliche Studienakademie Dresden</b>							
Technik	i		299	113	115	71	-
	w		48	21	17	10	-
Wirtschaft	i		806	277	261	268	5
	w		458	159	129	170	3
<b>Zusammen</b>	i		<b>1 105</b>	<b>390</b>	<b>376</b>	<b>339</b>	<b>5</b>
	w		<b>506</b>	<b>180</b>	<b>146</b>	<b>180</b>	<b>3</b>

Noch: 1. Studierende an der Berufsakademie Sachsen 2002 nach Studienbereichen  
und Studienakademien

Studienbereich	insgesamt = weiblich =	i w	Insgesamt	Studierende im ... Studienjahr			darunter Wiederholer
				1.	2.	3.	
<b>Staatliche Studienakademie Glauchau</b>							
Technik	i		554	192	207	155	-
	w		84	16	34	34	-
Wirtschaft	i		538	180	176	182	1
	w		266	87	96	83	1
<b>Zusammen</b>	<b>i</b>		<b>1 092</b>	<b>372</b>	<b>383</b>	<b>337</b>	<b>1</b>
	<b>w</b>		<b>350</b>	<b>103</b>	<b>130</b>	<b>117</b>	<b>1</b>
<b>Staatliche Studienakademie Leipzig</b>							
Technik	i		28	18	10	-	-
	w		1	1	-	-	-
Wirtschaft	i		338	118	115	105	3
	w		229	85	74	70	2
<b>Zusammen</b>	<b>i</b>		<b>366</b>	<b>136</b>	<b>125</b>	<b>105</b>	<b>3</b>
	<b>w</b>		<b>230</b>	<b>86</b>	<b>74</b>	<b>70</b>	<b>2</b>
<b>Staatliche Studienakademie Plauen</b>							
Technik	i		19	13	6	-	-
	w		2	1	1	-	-
Wirtschaft	i		138	51	49	38	-
	w		91	34	29	28	-
<b>Zusammen</b>	<b>i</b>		<b>157</b>	<b>64</b>	<b>55</b>	<b>38</b>	<b>-</b>
	<b>w</b>		<b>93</b>	<b>35</b>	<b>30</b>	<b>28</b>	<b>-</b>
<b>Staatliche Studienakademie Riesa</b>							
Technik	i		289	108	93	88	5
	w		67	28	19	20	2
Wirtschaft	i		242	111	63	68	1
	w		140	69	35	36	-
<b>Zusammen</b>	<b>i</b>		<b>531</b>	<b>219</b>	<b>156</b>	<b>156</b>	<b>6</b>
	<b>w</b>		<b>207</b>	<b>97</b>	<b>54</b>	<b>56</b>	<b>2</b>

## 2. Studierende an der Berufsakademie Sachsen 2002 nach Studiengängen und Studienakademien

Studiengang	insgesamt = i weiblich = w	Insgesamt	Staatliche Studienakademie ...						
			Bautzen	Breitenbrunn	Dresden	Glauchau	Leipzig	Plauen	Riesa
<b>Sozialwesen</b>									
Arbeit mit alten Menschen	i	16	-	16	-	-	-	-	-
	w	12	-	12	-	-	-	-	-
Arbeit mit Behinderten	i	87	-	87	-	-	-	-	-
	w	71	-	71	-	-	-	-	-
Heimerziehung	i	71	-	71	-	-	-	-	-
	w	62	-	62	-	-	-	-	-
Jugendarbeit	i	99	-	99	-	-	-	-	-
Kinder- und Jugendarbeit	w	86	-	86	-	-	-	-	-
Soziale Arbeit in der Verwaltung	i	57	-	57	-	-	-	-	-
Soziale Arbeit in der Verwaltung/Soziale Dienste	w	48	-	48	-	-	-	-	-
<b>Zusammen</b>	<b>i</b>	<b>330</b>	-	<b>330</b>	-	-	-	-	-
	<b>w</b>	<b>279</b>	-	<b>279</b>	-	-	-	-	-
<b>Technik</b>									
Bauingenieurwesen	i	129	-	-	-	129	-	-	-
	w	37	-	-	-	37	-	-	-
Bauingenieurwesen	i	89	-	-	-	89	-	-	-
	w	34	-	-	-	34	-	-	-
Hochbau	i	26	-	-	-	26	-	-	-
	w	2	-	-	-	2	-	-	-
Straßen-, Ingenieur- und Tiefbau	i	14	-	-	-	14	-	-	-
	w	1	-	-	-	1	-	-	-
Elektrotechnik	i	138	138	-	-	-	-	-	-
	w	8	8	-	-	-	-	-	-
Automatisierungstechnik	i	81	81	-	-	-	-	-	-
	w	6	6	-	-	-	-	-	-
Elektrische Energietechnik/ Gebäudetechnik	i	25	25	-	-	-	-	-	-
	w	2	2	-	-	-	-	-	-
Kommunikationstechnik	i	32	32	-	-	-	-	-	-
	w	-	-	-	-	-	-	-	-
Holztechnik	i	101	-	-	101	-	-	-	-
	w	17	-	-	17	-	-	-	-
Holzbau/Bauelemente	i	39	-	-	39	-	-	-	-
	w	1	-	-	1	-	-	-	-
Möbel- und Innenausbau	i	62	-	-	62	-	-	-	-
	w	16	-	-	16	-	-	-	-

Noch: 2. Studierende an der Berufsakademie Sachsen 2002 nach Studiengängen  
und Studienakademien

Studienrichtung Studiengang	insgesamt = i weiblich = w	Insge- samt	Staatliche Studienakademie ...						
			Bautzen	Breiten- brunn	Dresden	Glauchau	Leipzig	Plauen	Riesa
noch: Technik									
Informationstechnik	i	306	-	-	139	167	-	-	-
	w	27	-	-	10	17	-	-	-
Mobile Kommunikation	i	34	-	-	-	34	-	-	-
	w	3	-	-	-	3	-	-	-
Netzwerk- und Medientechnik	i	205	-	-	139	66	-	-	-
	w	21	-	-	10	11	-	-	-
Prozessinformatik	i	67	-	-	-	67	-	-	-
	w	3	-	-	-	3	-	-	-
Instandhaltung/Service- management	i	28	-	-	-	-	28	-	-
Instandhaltung/Service- management	w	1	-	-	-	-	1	-	-
Maschinenbau	i	154	-	-	-	-	-	-	154
	w	18	-	-	-	-	-	-	18
Maschinenbau	i	124	-	-	-	-	-	-	124
	w	12	-	-	-	-	-	-	12
Metallbau	i	30	-	-	-	-	-	-	30
	w	6	-	-	-	-	-	-	6
Medienproduktion	i	59	-	-	59	-	-	-	-
	w	21	-	-	21	-	-	-	-
Medizintechnik	i	42	42	-	-	-	-	-	-
	w	13	13	-	-	-	-	-	-
Produktionstechnik	i	133	-	-	-	133	-	-	-
	w	13	-	-	-	13	-	-	-
Technisches Management	i	19	-	-	-	-	-	19	-
	w	2	-	-	-	-	-	2	-
Umwelt- und Strahlentechnik	i	85	-	-	-	-	-	-	85
	w	43	-	-	-	-	-	-	43
Biotechnik	i	16	-	-	-	-	-	-	16
	w	12	-	-	-	-	-	-	12
Strahlentechnik	i	13	-	-	-	-	-	-	13
	w	7	-	-	-	-	-	-	7
Umwelttechnik	i	56	-	-	-	-	-	-	56
	w	24	-	-	-	-	-	-	24
Versorgungs- und Umwelt- technik	i	175	-	-	-	125	-	-	50
	w	23	-	-	-	17	-	-	6
Automobilmanagement	i	17	-	-	-	17	-	-	-
	w	1	-	-	-	1	-	-	-
Versorgungs- und Umwelt- technik	i	158	-	-	-	108	-	-	50
	w	22	-	-	-	16	-	-	6

Noch: 2. Studierende an der Berufsakademie Sachsen 2002 nach Studiengängen  
und Studienakademien

Studienrichtung Studiengang	insgesamt = i weiblich = w	Insgesamt	Staatliche Studienakademie ...						
			Bautzen	Breitenbrunn	Dresden	Glauchau	Leipzig	Plauen	Riesa
noch: Technik									
Wirtschaftsingenieurwesen									
Wirtschaftsingenieurwesen	i	75	75	-	-	-	-	-	-
	w	17	17	-	-	-	-	-	-
<b>Zusammen</b>	<b>i</b>	<b>1 444</b>	<b>255</b>	<b>-</b>	<b>299</b>	<b>554</b>	<b>28</b>	<b>19</b>	<b>289</b>
	<b>w</b>	<b>240</b>	<b>38</b>	<b>-</b>	<b>48</b>	<b>84</b>	<b>1</b>	<b>2</b>	<b>67</b>
<b>Wirtschaft</b>									
Bankwirtschaft									
Bankwirtschaft	i	312	63	-	66	92	91	-	-
	w	189	39	-	44	49	57	-	-
Bauwirtschaft									
Bauwirtschaft	i	61	-	-	-	61	-	-	-
	w	28	-	-	-	28	-	-	-
Handel									
Handel	i	366	-	-	161	-	-	74	131
	w	198	-	-	90	-	-	42	66
Immobilienwirtschaft									
Immobilienwirtschaft	i	152	-	-	-	-	152	-	-
	w	109	-	-	-	-	109	-	-
Industrie									
Industrie	i	154	-	60	94	-	-	-	-
	w	104	-	44	60	-	-	-	-
Management im Gesundheitswesen									
Management im Gesundheitswesen	i	64	-	-	-	-	-	64	-
	w	49	-	-	-	-	-	49	-
Mittelständische Wirtschaft									
Mittelständische Wirtschaft	i	166	-	-	-	166	-	-	-
	w	112	-	-	-	112	-	-	-
Öffentliche Wirtschaft									
Öffentliche Wirtschaft	i	102	102	-	-	-	-	-	-
	w	74	74	-	-	-	-	-	-
Spedition, Transport und Logistik									
Spedition, Transport und Logistik	i	94	-	-	-	94	-	-	-
	w	40	-	-	-	40	-	-	-
Sport-, Veranstaltungs- und Marketingmanagement									
Sport-, Veranstaltungs- und Marketingmanagement	i	111	-	-	-	-	-	-	111
	w	74	-	-	-	-	-	-	74

Noch: 2. Studierende an der Berufsakademie Sachsen 2002 nach Studiengängen  
und Studienakademien

Studienrichtung/ Studiengang	insgesamt = i weiblich = w	Insgesamt	Staatliche Studienakademie ...						
			Bautzen	Breitenbrunn	Dresden	Glauchau	Leipzig	Plauen	Riesa
noch: Wirtschaft									
Steuerberatung/ Prüfungswesen	i	256	-	-	161	-	95	-	-
Steuerberatung/ Prüfungswesen	w	185	-	-	122	-	63	-	-
Tourismuswirtschaft	i	242	-	242	-	-	-	-	-
	w	213	-	213	-	-	-	-	-
Eventmanagement	i	23	-	23	-	-	-	-	-
	w	17	-	17	-	-	-	-	-
Hotelmanagement	i	84	-	84	-	-	-	-	-
	w	69	-	69	-	-	-	-	-
Kur- und Bädermanagement	i	17	-	17	-	-	-	-	-
	w	17	-	17	-	-	-	-	-
Reisemittler-/Reiseveranstaltermanagement	i	79	-	79	-	-	-	-	-
	w	73	-	73	-	-	-	-	-
Zielgebietsmanagement (öffentliche Tourismuswirtschaft)	i	39	-	39	-	-	-	-	-
	w	37	-	37	-	-	-	-	-
Versicherungswirtschaft	i	159	-	-	159	-	-	-	-
	w	97	-	-	97	-	-	-	-
Wirtschaftsinformatik	i	384	94	-	165	125	-	-	-
	w	112	30	-	45	37	-	-	-
<b>Zusammen</b>	<b>i</b>	<b>2 623</b>	<b>259</b>	<b>302</b>	<b>806</b>	<b>538</b>	<b>338</b>	<b>138</b>	<b>242</b>
	<b>w</b>	<b>1 584</b>	<b>143</b>	<b>257</b>	<b>458</b>	<b>266</b>	<b>229</b>	<b>91</b>	<b>140</b>
<b>Insgesamt</b>	<b>i</b>	<b>4 397</b>	<b>514</b>	<b>632</b>	<b>1 105</b>	<b>1 092</b>	<b>366</b>	<b>157</b>	<b>531</b>
	<b>w</b>	<b>2 103</b>	<b>181</b>	<b>536</b>	<b>506</b>	<b>350</b>	<b>230</b>	<b>93</b>	<b>207</b>

### 3. Studierende an der Berufsakademie Sachsen 2002 nach Studiengängen

Studienrichtung Studiengang	insgesamt = weiblich =	i w	Insgesamt	Studierende im ... Studienjahr		
				1.	2.	3.
<b>Sozialwesen</b>						
Arbeit mit alten Menschen						
Arbeit mit alten Menschen	i		16	3	9	4
	w		12	3	6	3
Arbeit mit Behinderten						
Arbeit mit Behinderten	i		87	30	34	23
	w		71	28	22	21
Heimerziehung						
Heimerziehung	i		71	21	29	21
	w		62	17	27	18
Jugendarbeit						
Kinder- und Jugendarbeit	i		99	32	34	33
	w		86	27	30	29
Soziale Arbeit in der Verwaltung						
Soziale Arbeit in der Verwaltung/ Soziale Dienste	i		57	16	22	19
	w		48	14	17	17
<b>Zusammen</b>	<b>i</b>		<b>330</b>	<b>102</b>	<b>128</b>	<b>100</b>
	<b>w</b>		<b>279</b>	<b>89</b>	<b>102</b>	<b>88</b>
<b>Technik</b>						
Bauingenieurwesen						
	i		129	40	42	47
	w		37	3	18	16
Bauingenieurwesen						
	i		89	-	42	47
	w		34	-	18	16
Hochbau						
	i		26	26	-	-
	w		2	2	-	-
Straßen-, Ingenieur- und Tiefbau						
	i		14	14	-	-
	w		1	1	-	-
Elektrotechnik						
	i		138	52	39	47
	w		8	4	2	2
Automatisierungstechnik						
	i		81	29	23	29
	w		6	2	2	2
Elektrische Energietechnik/Gebäudetechnik						
	i		25	13	4	8
	w		2	2	-	-
Kommunikationstechnik						
	i		32	10	12	10
	w		-	-	-	-
Holztechnik						
	i		101	30	36	35
	w		17	4	7	6
Holzbau/Bauelemente						
	i		39	11	11	17
	w		1	-	-	1
Möbel- und Innenausbau						
	i		62	19	25	18
	w		16	4	7	5

## Noch: 3. Studierende an der Berufsakademie Sachsen 2002 nach Studiengängen

Studienrichtung Studiengang	insgesamt = i weiblich = w	Insgesamt	Studierende im ... Studienjahr		
			1.	2.	3.
noch: Technik					
Informationstechnik	i	306	97	128	81
	w	27	7	10	10
Mobile Kommunikation	i	34	9	25	-
	w	3	1	2	-
Netzwerk- und Medientechnik	i	205	66	80	59
	w	21	5	7	9
Prozessinformatik	i	67	22	23	22
	w	3	1	1	1
Instandhaltung/Service- management	i	28	18	10	-
	w	1	1	-	-
Maschinenbau	i	154	58	55	41
	w	18	5	7	6
Maschinenbau	i	124	52	47	25
	w	12	5	4	3
Metallbau	i	30	6	8	16
	w	6	-	3	3
Medienproduktion	i	59	43	16	-
	w	21	15	6	-
Medizintechnik	i	42	18	13	11
	w	13	3	6	4
Produktionstechnik	i	133	34	67	32
	w	13	2	7	4
Technisches Management	i	19	13	6	-
	w	2	1	1	-
Umwelt- und Strahlentechnik	i	85	33	21	31
	w	43	18	11	14
Biotechnik	i	16	16	-	-
	w	12	12	-	-
Strahlentechnik	i	13	5	4	4
	w	7	3	2	2
Umwelttechnik	i	56	12	17	27
	w	24	3	9	12
Versorgungs- und Umwelttechnik	i	175	78	50	47
	w	23	11	4	8
Automobilmanagement	i	17	17	-	-
	w	1	1	-	-
Versorgungs- und Umwelttechnik	i	158	61	50	47
	w	22	10	4	8



## Noch: 3. Studierende an der Berufsakademie Sachsen 2002 nach Studiengängen

Studienrichtung Studiengang	insgesamt = i weiblich = w	Insgesamt	Studierende im ... Studienjahr		
			1.	2.	3.
noch: Technik					
Wirtschaftsingenieurwesen	i	75	33	20	22
Wirtschaftsingenieurwesen	w	17	7	5	5
<b>Zusammen</b>	<b>i</b>	<b>1 444</b>	<b>547</b>	<b>503</b>	<b>394</b>
	<b>w</b>	<b>240</b>	<b>81</b>	<b>84</b>	<b>75</b>
<b>Wirtschaft</b>					
Bankwirtschaft	i	312	106	103	103
Bankwirtschaft	w	189	63	65	61
Bauwirtschaft	i	61	17	14	30
Bauwirtschaft	w	28	8	7	13
Handel	i	366	123	123	120
Handel	w	198	64	59	75
Immobilienwirtschaft	i	152	53	51	48
Immobilienwirtschaft	w	109	39	35	35
Industrie	i	154	47	60	47
Industrie	w	104	29	42	33
Management im Gesundheitswesen	i	64	29	13	22
Management im Gesundheitswesen	w	49	23	9	17
Mittelständische Wirtschaft	i	166	55	60	51
Mittelständische Wirtschaft	w	112	39	41	32
Öffentliche Wirtschaft	i	102	41	31	30
Öffentliche Wirtschaft	w	74	27	24	23
Spedition, Transport und Logistik	i	94	32	36	26
Spedition, Transport und Logistik	w	40	11	18	11
Sport-, Veranstaltungs- und Marketingmanagement	i	111	59	34	18
Sport-, Veranstaltungs- und Marketingmanagement	w	74	42	22	10
Steuerberatung/Prüfungswesen	i	256	101	76	79
Steuerberatung/Prüfungswesen	w	185	75	49	61

## Noch: 3. Studierende an der Berufsakademie Sachsen 2002 nach Studiengängen

Studienrichtung Studiengang	insgesamt = i weiblich = w	Insgesamt	Studierende im ... Studienjahr		
			1.	2.	3.
noch: Wirtschaft					
Tourismuswirtschaft	i	242	107	67	68
	w	213	95	55	63
Eventmanagement	i	23	11	7	5
	w	17	8	5	4
Hotelmanagement	i	84	36	22	26
	w	69	30	17	22
Kur- und Bädermanagement	i	17	4	6	7
	w	17	4	6	7
Reisemittler-/Reiseveranstalter- management	i	79	35	21	23
	w	73	33	17	23
Zielgebietsmanagement (öffentliche Tourismuswirtschaft)	i	39	21	11	7
	w	37	20	10	7
Versicherungswirtschaft					
Versicherungswirtschaft	i	159	56	47	56
	w	97	36	23	38
Wirtschaftsinformatik					
Wirtschaftsinformatik	i	384	127	121	136
	w	112	36	33	43
<b>Zusammen</b>	<b>i</b>	<b>2 623</b>	<b>953</b>	<b>836</b>	<b>834</b>
	<b>w</b>	<b>1 584</b>	<b>587</b>	<b>482</b>	<b>515</b>
<b>Insgesamt</b>	<b>i</b>	<b>4 397</b>	<b>1 602</b>	<b>1 467</b>	<b>1 328</b>
	<b>w</b>	<b>2 103</b>	<b>757</b>	<b>668</b>	<b>678</b>

### 3.1 Studierende an der Staatlichen Studienakademie Bautzen 2002 nach Studiengängen

Studienrichtung Studiengang	insgesamt = i weiblich = w	Insgesamt	Studierende im ... Studienjahr		
			1.	2.	3.
<b>Technik</b>					
Elektrotechnik	i	138	52	39	47
	w	8	4	2	2
Automatisierungstechnik	i	81	29	23	29
	w	6	2	2	2
Elektrische Energietechnik/Gebäudetechnik	i	25	13	4	8
	w	2	2	-	-
Kommunikationstechnik	i	32	10	12	10
	w	-	-	-	-
Medizintechnik					
Medizintechnik	i	42	18	13	11
	w	13	3	6	4
Wirtschaftsingenieurwesen					
Wirtschaftsingenieurwesen	i	75	33	20	22
	w	17	7	5	5
<b>Zusammen</b>	<b>i</b>	<b>255</b>	<b>103</b>	<b>72</b>	<b>80</b>
	<b>w</b>	<b>38</b>	<b>14</b>	<b>13</b>	<b>11</b>
<b>Wirtschaft</b>					
Bankwirtschaft					
Bankwirtschaft	i	63	21	19	23
	w	39	9	13	17
Öffentliche Wirtschaft					
Öffentliche Wirtschaft	i	102	41	31	30
	w	74	27	24	23
Wirtschaftsinformatik					
Wirtschaftsinformatik	i	94	31	28	35
	w	30	11	7	12
<b>Zusammen</b>	<b>i</b>	<b>259</b>	<b>93</b>	<b>78</b>	<b>88</b>
	<b>w</b>	<b>143</b>	<b>47</b>	<b>44</b>	<b>52</b>
<b>Insgesamt</b>	<b>i</b>	<b>514</b>	<b>196</b>	<b>150</b>	<b>168</b>
	<b>w</b>	<b>181</b>	<b>61</b>	<b>57</b>	<b>63</b>

### 3.2 Studierende an der Staatlichen Studienakademie Breitenbrunn 2002 nach Studiengängen

Studienrichtung Studiengang	insgesamt = i weiblich = w	Insgesamt	Studierende im ... Studienjahr		
			1.	2.	3.
<b>Sozialwesen</b>					
Arbeit mit alten Menschen					
Arbeit mit alten Menschen	i	16	3	9	4
	w	12	3	6	3
Arbeit mit Behinderten					
Arbeit mit Behinderten	i	87	30	34	23
	w	71	28	22	21
Heimerziehung					
Heimerziehung	i	71	21	29	21
	w	62	17	27	18
Jugendarbeit					
Kinder- und Jugendarbeit	i	99	32	34	33
	w	86	27	30	29
Soziale Arbeit in der Verwaltung					
Soziale Arbeit in der Verwaltung/ Soziale Dienste	i	57	16	22	19
	w	48	14	17	17
<b>Zusammen</b>	<b>i</b>	<b>330</b>	<b>102</b>	<b>128</b>	<b>100</b>
	<b>w</b>	<b>279</b>	<b>89</b>	<b>102</b>	<b>88</b>
<b>Wirtschaft</b>					
Industrie					
Industrie	i	60	16	27	17
	w	44	11	20	13
Tourismuswirtschaft					
	i	242	107	67	68
	w	213	95	55	63
Eventmanagement					
	i	23	11	7	5
	w	17	8	5	4
Hotelmanagement					
	i	84	36	22	26
	w	69	30	17	22
Kur- und Bädermanagement					
	i	17	4	6	7
	w	17	4	6	7
Reisemittler-/Reiseveranstalter- management					
	i	79	35	21	23
	w	73	33	17	23
Zielgebietsmanagement (öffentliche Tourismuswirtschaft)					
	i	39	21	11	7
	w	37	20	10	7
<b>Zusammen</b>	<b>i</b>	<b>302</b>	<b>123</b>	<b>94</b>	<b>85</b>
	<b>w</b>	<b>257</b>	<b>106</b>	<b>75</b>	<b>76</b>
<b>Insgesamt</b>	<b>i</b>	<b>632</b>	<b>225</b>	<b>222</b>	<b>185</b>
	<b>w</b>	<b>536</b>	<b>195</b>	<b>177</b>	<b>164</b>

### 3.3 Studierende an der Staatlichen Studienakademie Dresden 2002 nach Studiengängen

Studienrichtung Studiengang	insgesamt = i weiblich = w	Insgesamt	Studierende im ... Studienjahr		
			1.	2.	3.
<b>Technik</b>					
Holztechnik	i	101	30	36	35
	w	17	4	7	6
Holzbau/Bauelemente	i	39	11	11	17
	w	1	-	-	1
Möbel- und Innenausbau	i	62	19	25	18
	w	16	4	7	5
Informationstechnik					
Netzwerk- und Medientechnik	i	139	40	63	36
	w	10	2	4	4
Medienproduktion					
Medienproduktion	i	59	43	16	-
	w	21	15	6	-
<b>Zusammen</b>	<b>i</b>	<b>299</b>	<b>113</b>	<b>115</b>	<b>71</b>
	<b>w</b>	<b>48</b>	<b>21</b>	<b>17</b>	<b>10</b>
<b>Wirtschaft</b>					
Bankwirtschaft					
Bankwirtschaft	i	66	28	18	20
	w	44	17	14	13
Handel					
Handel	i	161	49	58	54
	w	90	26	26	38
Industrie					
Industrie	i	94	31	33	30
	w	60	18	22	20
Steuerberatung und Prüfungswesen					
Steuerberatung und Prüfungswesen	i	161	64	45	52
	w	122	50	29	43
Versicherungswirtschaft					
Versicherungswirtschaft	i	159	56	47	56
	w	97	36	23	38
Wirtschaftsinformatik					
Wirtschaftsinformatik	i	165	49	60	56
	w	45	12	15	18
<b>Zusammen</b>	<b>i</b>	<b>806</b>	<b>277</b>	<b>261</b>	<b>268</b>
	<b>w</b>	<b>458</b>	<b>159</b>	<b>129</b>	<b>170</b>
<b>Insgesamt</b>	<b>i</b>	<b>1 105</b>	<b>390</b>	<b>376</b>	<b>339</b>
	<b>w</b>	<b>506</b>	<b>180</b>	<b>146</b>	<b>180</b>

### 3.4 Studierende an der Staatlichen Studienakademie Glauchau 2002 nach Studiengängen

Studienrichtung Studiengang	insgesamt = i weiblich = w	Insgesamt	Studierende im ... Studienjahr		
			1.	2.	3.
<b>Technik</b>					
Bauingenieurwesen	i	129	40	42	47
	w	37	3	18	16
Bauingenieurwesen	i	89	-	42	47
	w	34	-	18	16
Hochbau	i	26	26	-	-
	w	2	2	-	-
Straßen-, Ingenieur- und Tiefbau	i	14	14	-	-
	w	1	1	-	-
Informationstechnik	i	167	57	65	45
	w	17	5	6	6
Mobile Kommunikation	i	34	9	25	-
	w	3	1	2	-
Netzwerk- und Medientechnik	i	66	26	17	23
	w	11	3	3	5
Prozessinformatik	i	67	22	23	22
	w	3	1	1	1
Produktionstechnik	i	133	34	67	32
Produktionstechnik	w	13	2	7	4
Versorgungs- und Umwelttechnik	i	125	61	33	31
	w	17	6	3	8
Automobilmanagement	i	17	17	-	-
	w	1	1	-	-
Versorgungs- und Umwelttechnik	i	108	44	33	31
	w	16	5	3	8
<b>Zusammen</b>	<b>i</b>	<b>554</b>	<b>192</b>	<b>207</b>	<b>155</b>
	<b>w</b>	<b>84</b>	<b>16</b>	<b>34</b>	<b>34</b>
<b>Wirtschaft</b>					
Bankwirtschaft	i	92	29	33	30
Bankwirtschaft	w	49	16	19	14
Bauwirtschaft	i	61	17	14	30
Bauwirtschaft	w	28	8	7	13
Mittelständische Wirtschaft	i	166	55	60	51
Mittelständische Wirtschaft	w	112	39	41	32
Spedition, Transport und Logistik	i	94	32	36	26
Spedition, Transport und Logistik	w	40	11	18	11
Wirtschaftsinformatik	i	125	47	33	45
Wirtschaftsinformatik	w	37	13	11	13
<b>Zusammen</b>	<b>i</b>	<b>538</b>	<b>180</b>	<b>176</b>	<b>182</b>
	<b>w</b>	<b>266</b>	<b>87</b>	<b>96</b>	<b>83</b>
<b>Insgesamt</b>	<b>i</b>	<b>1 092</b>	<b>372</b>	<b>383</b>	<b>337</b>
	<b>w</b>	<b>350</b>	<b>103</b>	<b>130</b>	<b>117</b>

### 3.5 Studierende an der Staatlichen Studienakademie Leipzig 2002 nach Studiengängen

Studienrichtung Studiengang	insgesamt = i weiblich = w	Insgesamt	Studierende im ... Studienjahr		
			1.	2.	3.
<b>Technik</b>					
Instandhaltung/Service- management	i	28	18	10	-
Instandhaltung/Service- management	w	1	1	-	-
<b>Wirtschaft</b>					
Bankwirtschaft	i	91	28	33	30
Bankwirtschaft	w	57	21	19	17
Immobilienwirtschaft	i	152	53	51	48
Immobilienwirtschaft	w	109	39	35	35
Steuerberatung und Prüfungs- wesen	i	95	37	31	27
Steuerberatung und Prüfungs- wesen	w	63	25	20	18
<b>Zusammen</b>	<b>i</b>	<b>338</b>	<b>118</b>	<b>115</b>	<b>105</b>
	<b>w</b>	<b>229</b>	<b>85</b>	<b>74</b>	<b>70</b>
<b>Insgesamt</b>	<b>i</b>	<b>366</b>	<b>136</b>	<b>125</b>	<b>105</b>
	<b>w</b>	<b>230</b>	<b>86</b>	<b>74</b>	<b>70</b>

### 3.6 Studierende an der Staatlichen Studienakademie Plauen 2002 nach Studiengängen

Studienrichtung Studiengang	insgesamt = i weiblich = w	Insgesamt	Studierende im ... Studienjahr		
			1.	2.	3.
<b>Technik</b>					
Technisches Management	i	19	13	6	-
Technisches Management	w	2	1	1	-
<b>Wirtschaft</b>					
Handel	i	74	22	36	16
Handel	w	42	11	20	11
Management im Gesundheits- wesen	i	64	29	13	22
Management im Gesundheits- wesen	w	49	23	9	17
<b>Zusammen</b>	<b>i</b>	<b>138</b>	<b>51</b>	<b>49</b>	<b>38</b>
	<b>w</b>	<b>91</b>	<b>34</b>	<b>29</b>	<b>28</b>
<b>Insgesamt</b>	<b>i</b>	<b>157</b>	<b>64</b>	<b>55</b>	<b>38</b>
	<b>w</b>	<b>93</b>	<b>35</b>	<b>30</b>	<b>28</b>

### 3.7 Studierende an der Staatlichen Studienakademie Riesa 2002 nach Studiengängen

Studienrichtung Studiengang	insgesamt = i weiblich = w	Insgesamt	Studierende im ... Studienjahr		
			1.	2.	3.
<b>Technik</b>					
Maschinenbau	i	154	58	55	41
	w	18	5	7	6
Maschinenbau	i	124	52	47	25
	w	12	5	4	3
Metallbau	i	30	6	8	16
	w	6	-	3	3
Umwelt- und Strahlentechnik	i	85	33	21	31
	w	43	18	11	14
Biotechnik	i	16	16	-	-
	w	12	12	-	-
Strahlentechnik	i	13	5	4	4
	w	7	3	2	2
Umwelttechnik	i	56	12	17	27
	w	24	3	9	12
Versorgungs- und Umwelttechnik	i	50	17	17	16
Versorgungs- und Umwelttechnik	w	6	5	1	-
<b>Zusammen</b>	<b>i</b>	<b>289</b>	<b>108</b>	<b>93</b>	<b>88</b>
	<b>w</b>	<b>67</b>	<b>28</b>	<b>19</b>	<b>20</b>
<b>Wirtschaft</b>					
Handel	i	131	52	29	50
Handel	w	66	27	13	26
Sport-, Veranstaltungs- und Marketing- management	i	111	59	34	18
Sport-, Veranstaltungs- und Marketing- management	w	74	42	22	10
<b>Zusammen</b>	<b>i</b>	<b>242</b>	<b>111</b>	<b>63</b>	<b>68</b>
	<b>w</b>	<b>140</b>	<b>69</b>	<b>35</b>	<b>36</b>
<b>Insgesamt</b>	<b>i</b>	<b>531</b>	<b>219</b>	<b>156</b>	<b>156</b>
	<b>w</b>	<b>207</b>	<b>97</b>	<b>54</b>	<b>56</b>



#### 4. Studierende an der Berufsakademie Sachsen 2002 nach Alter und Studienbereich

Alter in Jahren	Insgesamt	Männlich	Weiblich	Davon im Studienbereich ...		
				Sozialwesen	Technik	Wirtschaft
<b>Studierende</b>						
18	145	12	133	21	20	104
19	512	139	373	59	112	341
20	951	412	539	93	274	584
21	865	465	400	73	274	518
22	619	387	232	29	217	373
23	421	249	172	14	151	256
24	313	194	119	10	121	182
25	204	149	55	14	79	111
26	136	105	31	3	76	57
27	62	49	13	4	33	25
28	48	35	13	1	21	26
29	37	26	11	5	18	14
30	16	12	4		8	8
31 und mehr	68	60	8	4	40	24
<b>Insgesamt</b>	<b>4 397</b>	<b>2 294</b>	<b>2 103</b>	<b>330</b>	<b>1 444</b>	<b>2 623</b>
<b>darunter Studienanfänger</b>						
18	145	12	133	21	20	104
19	354	126	228	36	89	229
20	364	217	147	22	132	210
21	184	113	71	5	62	117
22	172	91	81	8	52	112
23	145	98	47	1	67	77
24	89	69	20		46	43
25	52	39	13	3	26	23
26 und mehr	97	80	17	6	53	38
<b>Zusammen</b>	<b>1 602</b>	<b>845</b>	<b>757</b>	<b>102</b>	<b>547</b>	<b>953</b>

## 5. Studierende an der Berufsakademie Sachsen 2002 nach dem Jahr des Erwerbs der Hochschulzugangsberechtigung

Erwerb der HZB ... Jahr(e) vor Studienbeginn	Insgesamt	Männlich	Weiblich	Davon im Studienbereich ...		
				Sozialwesen	Technik	Wirtschaft
im Jahr des Studienbeginns	1 635	385	1 250	159	368	1 108
1	1 281	1 010	271	97	555	629
2	321	203	118	25	103	193
3	364	136	228	17	85	262
4	333	216	117	14	111	208
5 und mehr	463	344	119	18	222	223
<b>Insgesamt</b>	<b>4 397</b>	<b>2 294</b>	<b>2 103</b>	<b>330</b>	<b>1 444</b>	<b>2 623</b>

### 5.1 Studienanfänger an der Berufsakademie Sachsen 2002 nach dem Jahr des Erwerbs der Hochschulzugangsberechtigung

Erwerb der HZB ... Jahr(e) vor Studienbeginn	Insgesamt	Männlich	Weiblich	Davon im Studienbereich ...		
				Sozialwesen	Technik	Wirtschaft
im Jahr des Studienbeginns	607	171	436	50	145	412
1	402	315	87	26	178	198
2	129	73	56	9	41	79
3	145	61	84	7	37	101
4	132	87	45	2	50	80
5 und mehr	187	138	49	8	96	83
<b>Insgesamt</b>	<b>1 602</b>	<b>845</b>	<b>757</b>	<b>102</b>	<b>547</b>	<b>953</b>

## 6. Studierende an der Berufsakademie Sachsen 2002 nach dem Land des Erwerbs der Hochschulzugangsberechtigung

Land des Erwerbs der HZB	Insgesamt	Männlich	Weiblich	Davon im Studienbereich ...		
				Sozialwesen	Technik	Wirtschaft
Baden-Württemberg	6	4	2	-	3	3
Bayern	22	13	9	1	10	11
Berlin	62	32	30	4	13	45
Brandenburg	228	120	108	5	77	146
Bremen	1	1	-	-	-	1
Hamburg	2	2	-	-	-	2
Hessen	20	12	8	-	3	17
Mecklenburg-Vorpommern	39	24	15	1	23	15
Niedersachsen	17	12	5	-	6	11
Nordrhein-Westfalen	35	21	14	-	8	27
Rheinland-Pfalz	4	2	2	-	1	3
Saarland	1	-	1	-	-	1
Sachsen	3 432	1 785	1 647	297	1 142	1 993
Sachsen-Anhalt	223	123	100	8	65	150
Schleswig-Holstein	5	2	3	1	2	2
Thüringen	295	139	156	13	89	193
Ausland	5	2	3	-	2	3
<b>Insgesamt</b>	<b>4 397</b>	<b>2 294</b>	<b>2 103</b>	<b>330</b>	<b>1 444</b>	<b>2 623</b>

## 7. Studienanfänger an der Berufsakademie Sachsen in den Studienjahren 1998 bis 2002 nach Studienbereichen und Studienakademien

Studienbereich	insgesamt = weiblich =	i w	1998	1999	2000	2001	2002
<b>Berufsakademie Sachsen</b>							
<b>Sozialwesen</b>	i		97	102	99	128	102
	w		82	94	87	102	89
<b>Technik</b>	i		411	498	488	545	547
	w		69	91	89	88	81
<b>Wirtschaft</b>	i		846	902	970	926	953
	w		507	565	599	542	587
<b>Insgesamt</b>	i		1 354	1 502	1 557	1 599	1 602
	w		658	750	775	732	757
<b>Staatliche Studienakademie Bautzen</b>							
Technik	i		64	82	89	95	103
	w		11	19	14	18	14
Wirtschaft	i		85	88	101	101	93
	w		46	51	58	56	47
<b>Zusammen</b>	i		149	170	190	196	196
	w		57	70	72	74	61
<b>Staatliche Studienakademie Breitenbrunn</b>							
Sozialwesen	i		97	102	99	128	102
	w		82	94	87	102	89
Wirtschaft	i		87	92	87	98	123
	w		75	80	78	79	106
<b>Zusammen</b>	i		184	194	186	226	225
	w		157	174	165	181	195
<b>Staatliche Studienakademie Dresden</b>							
Technik	i		83	103	95	103	113
	w		9	15	13	10	21
Wirtschaft	i		286	290	328	284	277
	w		166	166	209	149	159
<b>Zusammen</b>	i		369	393	423	387	390
	w		175	181	222	159	180

Noch: 7. Studienanfänger an der Berufsakademie Sachsen in den Studienjahren 1998 bis 2002  
nach Studienbereichen und Studienakademien

Studienbereich	insgesamt = weiblich =	i w	1998	1999	2000	2001	2002
<b>Staatliche Studienakademie Glauchau</b>							
Technik	i		175	215	201	230	192
	w		22	25	41	41	16
Wirtschaft	i		193	189	210	190	180
	w		96	106	97	103	87
<b>Zusammen</b>	<b>i</b>		<b>368</b>	<b>404</b>	<b>411</b>	<b>420</b>	<b>372</b>
	<b>w</b>		<b>118</b>	<b>131</b>	<b>138</b>	<b>144</b>	<b>103</b>
<b>Staatliche Studienakademie Leipzig</b>							
Technik	i		-	10	7	9	18
	w		-	1	1	-	1
Wirtschaft	i		133	148	123	128	118
	w		87	99	80	78	85
<b>Zusammen</b>	<b>i</b>		<b>133</b>	<b>158</b>	<b>130</b>	<b>137</b>	<b>136</b>
	<b>w</b>		<b>87</b>	<b>100</b>	<b>81</b>	<b>78</b>	<b>86</b>
<b>Staatliche Studienakademie Plauen</b>							
Technik	i		-	-	-	6	13
	w		-	-	-	1	1
Wirtschaft	i		-	35	41	51	51
	w		-	27	30	33	34
<b>Zusammen</b>	<b>i</b>		<b>-</b>	<b>35</b>	<b>41</b>	<b>57</b>	<b>64</b>
	<b>w</b>		<b>-</b>	<b>27</b>	<b>30</b>	<b>34</b>	<b>35</b>
<b>Staatliche Studienakademie Riesa</b>							
Technik	i		89	88	96	102	108
	w		27	31	20	18	28
Wirtschaft	i		62	60	80	74	111
	w		37	36	47	44	69
<b>Zusammen</b>	<b>i</b>		<b>151</b>	<b>148</b>	<b>176</b>	<b>176</b>	<b>219</b>
	<b>w</b>		<b>64</b>	<b>67</b>	<b>67</b>	<b>62</b>	<b>97</b>

## 8. Studierende an der Berufsakademie Sachsen in den Studienjahren 1998 bis 2002 nach Studienbereichen und Studienakademien

Studienbereich	insgesamt = weiblich =	i w	1998	1999	2000	2001	2002
<b>Berufsakademie Sachsen</b>							
<b>Sozialwesen</b>	i		276	288	293	332	330
	w		240	254	258	285	279
<b>Technik</b>	i		1 110	1 201	1 242	1 330	1 444
	w		167	204	219	236	240
<b>Wirtschaft</b>	i		2 197	2 417	2 596	2 567	2 623
	w		1 337	1 475	1 600	1 553	1 584
<b>Insgesamt</b>	i		3 583	3 906	4 131	4 229	4 397
	w		1 744	1 933	2 077	2 074	2 103
<b>Staatliche Studienakademie Bautzen</b>							
Technik	i		146	168	236	233	255
	w		21	32	44	45	38
Wirtschaft	i		225	218	281	269	259
	w		122	121	159	151	143
<b>Zusammen</b>	i		371	386	517	502	514
	w		143	153	203	196	181
<b>Staatliche Studienakademie Breitenbrunn</b>							
Sozialwesen	i		276	288	293	332	330
	w		240	254	258	285	279
Wirtschaft	i		236	258	256	269	302
	w		201	217	226	231	257
<b>Zusammen</b>	i		512	546	549	601	632
	w		441	471	484	516	536
<b>Staatliche Studienakademie Dresden</b>							
Technik	i		216	247	241	256	299
	w		19	31	29	28	48
Wirtschaft	i		753	814	842	817	806
	w		448	465	502	471	458
<b>Zusammen</b>	i		969	1 061	1 083	1 073	1 105
	w		467	496	531	499	506

Noch: 8. Studierende an der Berufsakademie Sachsen in den Studienjahren 1998 bis 2002  
nach Studienbereichen und Studienakademien

Studienbereich	insgesamt = weiblich =	i w	1998	1999	2000	2001	2002
<b>Staatliche Studienakademie Glauchau</b>							
Technik	i		495	533	506	546	554
	w		67	70	78	96	84
Wirtschaft	i		477	516	545	543	538
	w		246	276	273	280	266
<b>Zusammen</b>	<b>i</b>		<b>972</b>	<b>1 049</b>	<b>1 051</b>	<b>1 089</b>	<b>1 092</b>
	<b>w</b>		<b>313</b>	<b>346</b>	<b>351</b>	<b>376</b>	<b>350</b>
<b>Staatliche Studienakademie Leipzig</b>							
Technik	i		-	10	17	25	28
	w		-	1	2	2	1
Wirtschaft	i		339	401	409	343	338
	w		222	266	269	216	229
<b>Zusammen</b>	<b>i</b>		<b>339</b>	<b>411</b>	<b>426</b>	<b>368</b>	<b>366</b>
	<b>w</b>		<b>222</b>	<b>267</b>	<b>271</b>	<b>218</b>	<b>230</b>
<b>Staatliche Studienakademie Plauen</b>							
Technik	i		-	-	-	6	19
	w		-	-	-	1	2
Wirtschaft	i		-	35	76	124	138
	w		-	27	56	86	91
<b>Zusammen</b>	<b>i</b>		<b>-</b>	<b>35</b>	<b>76</b>	<b>130</b>	<b>157</b>
	<b>w</b>		<b>-</b>	<b>27</b>	<b>56</b>	<b>87</b>	<b>93</b>
<b>Staatliche Studienakademie Riesa</b>							
Technik	i		253	243	242	264	289
	w		60	70	66	64	67
Wirtschaft	i		167	175	187	202	242
	w		98	103	115	118	140
<b>Zusammen</b>	<b>i</b>		<b>420</b>	<b>418</b>	<b>429</b>	<b>466</b>	<b>531</b>
	<b>w</b>		<b>158</b>	<b>173</b>	<b>181</b>	<b>182</b>	<b>207</b>

### 9. Absolventen der Berufsakademie Sachsen 2002 nach Studienakademien und Studienbereichen

Studienakademie	insgesamt = weiblich =	i w	Insgesamt	Sozialwesen	Technik	Wirtschaft
Staatliche Studienakademie Bautzen	i w	i w	132 54	- -	57 14	75 40
Staatliche Studienakademie Breitenbrunn	i w	i w	175 158	94 87	- -	81 71
Staatliche Studienakademie Dresden	i w	i w	307 147	- -	72 7	235 140
Staatliche Studienakademie Glauchau	i w	i w	302 102	- -	148 19	154 83
Staatliche Studienakademie Leipzig	i w	i w	114 64	- -	14 1	100 63
Staatliche Studienakademie Plauen	i w	i w	33 24	- -	- -	33 24
Staatliche Studienakademie Riesa	i w	i w	112 53	- -	67 25	45 28
<b>Berufsakademie Sachsen</b>	<b>i w</b>	<b>i w</b>	<b>1 175 602</b>	<b>94 87</b>	<b>358 66</b>	<b>723 449</b>

### 10. Absolventen der Berufsakademie Sachsen 2002 nach Studiengängen und Studienakademien

Studienrichtung Studiengang	insgesamt = i weiblich = w	Insgesamt	Staatliche Studienakademie ...					
			Bautzen	Breitenbrunn	Dresden	Glauchau	Leipzig	Plauen
<b>Sozialwesen</b>								
Arbeit mit alten Menschen								
Arbeit mit alten Menschen	i	4		4	-	-	-	-
	w	4	-	4	-	-	-	-
Arbeit mit Behinderten								
Arbeit mit Behinderten	i	36	-	36	-	-	-	-
	w	32	-	32	-	-	-	-
Heimerziehung								
Heimerziehung	i	25	-	25	-	-	-	-
	w	23	-	23	-	-	-	-
Jugendarbeit								
Kinder- und Jugendarbeit	i	18	-	18	-	-	-	-
	w	17	-	17	-	-	-	-
Soziale Arbeit in der Verwaltung								
Soziale Arbeit in der Ver- waltung/Soziale Dienste	i	11	-	11	-	-	-	-
	w	11	-	11	-	-	-	-
<b>Zusammen</b>	<b>i</b>	<b>94</b>	<b>-</b>	<b>94</b>	<b>-</b>	<b>-</b>	<b>-</b>	<b>-</b>
	<b>w</b>	<b>87</b>	<b>-</b>	<b>87</b>	<b>-</b>	<b>-</b>	<b>-</b>	<b>-</b>
<b>Technik</b>								
Bauingenieurwesen								
Bauingenieurwesen	i	47	-	-	-	47	-	-
	w	14	-	-	-	14	-	-
Elektrotechnik								
Elektrotechnik	i	23	23	-	-	-	-	-
	w	1	1	-	-	-	-	-
Automatisierungstechnik								
Automatisierungstechnik	i	11	11	-	-	-	-	-
	w	1	1	-	-	-	-	-
Elektrische Energietechnik/ Gebäudetechnik								
Elektrische Energietechnik/ Gebäudetechnik	i	4	4	-	-	-	-	-
	w	-	-	-	-	-	-	-
Kommunikationstechnik								
Kommunikationstechnik	i	8	8	-	-	-	-	-
	w	-	-	-	-	-	-	-
Holztechnik								
Holztechnik	i	34	-	-	34	-	-	-
	w	6	-	-	6	-	-	-
Holzbau/Bauelemente								
Holzbau/Bauelemente	i	18	-	-	18	-	-	-
	w	3	-	-	3	-	-	-
Möbel- und Innenausbau								
Möbel- und Innenausbau	i	16	-	-	16	-	-	-
	w	3	-	-	3	-	-	-
Informationstechnik								
Informationstechnik	i	72	-	-	38	34	-	-
	w	2	-	-	1	1	-	-
Netzwerk- und Medientechnik								
Netzwerk- und Medientechnik	i	56	-	-	38	18	-	-
	w	2	-	-	1	1	-	-
Prozessinformatik								
Prozessinformatik	i	16	-	-	-	16	-	-
	w	-	-	-	-	-	-	-



Noch: 10. Absolventen der Berufsakademie Sachsen 2002 nach Studiengängen  
und Studienakademien

Studienrichtung Studiengang	insgesamt = i weiblich = w	Insge- samt	Staatliche Studienakademie ...							
			Bautzen	Breiten- brunn	Dresden	Glauchau	Leipzig	Plauen	Riesa	
noch: Technik										
Instandhaltung/Service- management										
Instandhaltung/Service- management	i	14	-	-	-	-	-	14	-	-
	w	1	-	-	-	-	-	1	-	-
Maschinenbau	i	25	-	-	-	-	-	-	-	25
	w	4	-	-	-	-	-	-	-	4
Maschinenbau	i	19	-	-	-	-	-	-	-	19
	w	3	-	-	-	-	-	-	-	3
Metallbau	i	6	-	-	-	-	-	-	-	6
	w	1	-	-	-	-	-	-	-	1
Medizintechnik										
Medizintechnik	i	13	13	-	-	-	-	-	-	-
	w	3	3	-	-	-	-	-	-	-
Produktionstechnik										
Produktionstechnik	i	28	-	-	-	-	28	-	-	-
	w	2	-	-	-	-	2	-	-	-
Umwelt- und Strahlentechnik										
Umwelt- und Strahlentechnik	i	22	-	-	-	-	-	-	-	22
	w	19	-	-	-	-	-	-	-	19
Strahlentechnik	i	4	-	-	-	-	-	-	-	4
	w	4	-	-	-	-	-	-	-	4
Umwelttechnik	i	18	-	-	-	-	-	-	-	18
	w	15	-	-	-	-	-	-	-	15
Versorgungs- und Umwelt- technik										
Versorgungs- und Umwelt- technik	i	59	-	-	-	-	39	-	-	20
	w	4	-	-	-	-	2	-	-	2
Wirtschaftsingenieurwesen										
Wirtschaftsingenieurwesen	i	21	21	-	-	-	-	-	-	-
	w	10	10	-	-	-	-	-	-	-
<b>Zusammen</b>	<b>i</b>	<b>358</b>	<b>57</b>	<b>-</b>	<b>72</b>	<b>148</b>	<b>14</b>	<b>-</b>	<b>-</b>	<b>67</b>
	<b>w</b>	<b>66</b>	<b>14</b>	<b>-</b>	<b>7</b>	<b>19</b>	<b>1</b>	<b>-</b>	<b>-</b>	<b>25</b>
<b>Wirtschaft</b>										
Bankwirtschaft										
Bankwirtschaft	i	112	14	-	30	29	39	-	-	-
	w	61	5	-	16	19	21	-	-	-

Noch: 10. Absolventen der Berufsakademie Sachsen 2002 nach Studiengängen  
und Studienakademien

Studienrichtung Studiengang	insgesamt = i weiblich = w	Insgesamt	Staatliche Studienakademie ...							
			Bautzen	Breitenbrunn	Dresden	Glauchau	Leipzig	Plauen	Riesa	
noch: Wirtschaft										
Bauwirtschaft										
Bauwirtschaft	i	23	-	-	-	23	-	-	-	-
	w	14	-	-	-	14	-	-	-	-
Handel										
Handel	i	107	-	-	46	-	-	16	45	
	w	65	-	-	27	-	-	10	28	
Immobilienwirtschaft										
Immobilienwirtschaft	i	44	-	-	-	-	44	-	-	
	w	29	-	-	-	-	29	-	-	
Industrie										
Industrie	i	45	-	17	28	-	-	-	-	
	w	34	-	12	22	-	-	-	-	
Management im Gesundheitswesen										
Management im Gesundheitswesen	i	17	-	-	-	-	-	17	-	
	w	14	-	-	-	-	-	14	-	
Mittelständische Wirtschaft										
Mittelständische Wirtschaft	i	50	-	-	-	50	-	-	-	
	w	31	-	-	-	31	-	-	-	
Öffentliche Wirtschaft										
Öffentliche Wirtschaft	i	31	31	-	-	-	-	-	-	
	w	25	25	-	-	-	-	-	-	
Spedition, Transport und Logistik										
Spedition, Transport und Logistik	i	21	-	-	-	21	-	-	-	
	w	12	-	-	-	12	-	-	-	
Steuerberatung und Prüfungswesen										
Steuerberatung und Prüfungswesen	i	64	-	-	47	-	17	-	-	
	w	49	-	-	36	-	13	-	-	
Tourismuswirtschaft										
Tourismuswirtschaft	i	64	-	64	-	-	-	-	-	
	w	59	-	59	-	-	-	-	-	
Eventmanagement										
Eventmanagement	i	1	-	1	-	-	-	-	-	
	w	1	-	1	-	-	-	-	-	
Hotelmanagement										
Hotelmanagement	i	21	-	21	-	-	-	-	-	
	w	19	-	19	-	-	-	-	-	
Kur- und Bädermanagement										
Kur- und Bädermanagement	i	5	-	5	-	-	-	-	-	
	w	3	-	3	-	-	-	-	-	

Noch: 10. Absolventen der Berufsakademie Sachsen 2002 nach Studiengängen  
und Studienakademien

Studienrichtung Studiengang	insgesamt = i weiblich = w	Insgesamt	Staatliche Studienakademie ...						
			Bautzen	Breitenbrunn	Dresden	Glauchau	Leipzig	Plauen	Riesa
noch: Wirtschaft									
Noch: Tourismuswirtschaft									
Reisemittler-/Reiseveranstaltermanagement	i	27	-	27	-	-	-	-	-
	w	26	-	26	-	-	-	-	-
Zielgebietsmanagement (öffentliche Tourismuswirtschaft)	i	10	-	10	-	-	-	-	-
	w	10	-	10	-	-	-	-	-
Versicherungswirtschaft									
Versicherungswirtschaft	i	42	-	-	42	-	-	-	-
	w	30	-	-	30	-	-	-	-
Wirtschaftsinformatik									
Wirtschaftsinformatik	i	103	30	-	42	31	-	-	-
	w	26	10	-	9	7	-	-	-
<b>Zusammen</b>	<b>i</b>	<b>723</b>	<b>75</b>	<b>81</b>	<b>235</b>	<b>154</b>	<b>100</b>	<b>33</b>	<b>45</b>
	<b>w</b>	<b>449</b>	<b>40</b>	<b>71</b>	<b>140</b>	<b>83</b>	<b>63</b>	<b>24</b>	<b>28</b>
<b>Insgesamt</b>	<b>i</b>	<b>1 175</b>	<b>132</b>	<b>175</b>	<b>307</b>	<b>302</b>	<b>114</b>	<b>33</b>	<b>112</b>
	<b>w</b>	<b>602</b>	<b>54</b>	<b>158</b>	<b>147</b>	<b>102</b>	<b>64</b>	<b>24</b>	<b>53</b>

### 11. Absolventen an der Berufsakademie Sachsen in den Studienjahren 1998 bis 2002 nach Studienbereichen und Studienakademien

Studienbereich	insgesamt = weiblich =	i w	1998	1999	2000	2001	2002
<b>Berufsakademie Sachsen</b>							
<b>Sozialwesen</b>	<b>i</b>		<b>85</b>	<b>85</b>	<b>91</b>	<b>86</b>	<b>94</b>
	<b>w</b>		<b>78</b>	<b>75</b>	<b>80</b>	<b>75</b>	<b>87</b>
<b>Technik</b>	<b>i</b>		<b>114</b>	<b>296</b>	<b>339</b>	<b>329</b>	<b>358</b>
	<b>w</b>		<b>10</b>	<b>43</b>	<b>55</b>	<b>56</b>	<b>66</b>
<b>Wirtschaft</b>	<b>i</b>		<b>486</b>	<b>597</b>	<b>691</b>	<b>730</b>	<b>723</b>
	<b>w</b>		<b>322</b>	<b>377</b>	<b>418</b>	<b>437</b>	<b>449</b>
<b>Insgesamt</b>	<b>i</b>		<b>685</b>	<b>978</b>	<b>1 121</b>	<b>1 145</b>	<b>1 175</b>
	<b>w</b>		<b>410</b>	<b>495</b>	<b>553</b>	<b>568</b>	<b>602</b>
<b>Staatliche Studienakademie Bautzen</b>							
Technik	i		23	33	36	60	57
	w		-	2	3	11	14
Wirtschaft	i		61	71	64	89	75
	w		37	38	34	48	40
<b>Zusammen</b>	<b>i</b>		<b>84</b>	<b>104</b>	<b>100</b>	<b>149</b>	<b>132</b>
	<b>w</b>		<b>37</b>	<b>40</b>	<b>37</b>	<b>59</b>	<b>54</b>
<b>Staatliche Studienakademie Breitenbrunn</b>							
Sozialwesen	i		85	85	91	86	94
	w		78	75	80	75	87
Wirtschaft	i		90	59	84	79	81
	w		80	55	65	70	71
<b>Zusammen</b>	<b>i</b>		<b>175</b>	<b>144</b>	<b>175</b>	<b>165</b>	<b>175</b>
	<b>w</b>		<b>158</b>	<b>130</b>	<b>145</b>	<b>145</b>	<b>158</b>
<b>Staatliche Studienakademie Dresden</b>							
Technik	i		42	49	56	63	72
	w		4	5	6	8	7
Wirtschaft	i		201	186	224	219	235
	w		110	117	130	118	140
<b>Zusammen</b>	<b>i</b>		<b>243</b>	<b>235</b>	<b>280</b>	<b>282</b>	<b>307</b>
	<b>w</b>		<b>114</b>	<b>122</b>	<b>136</b>	<b>126</b>	<b>147</b>

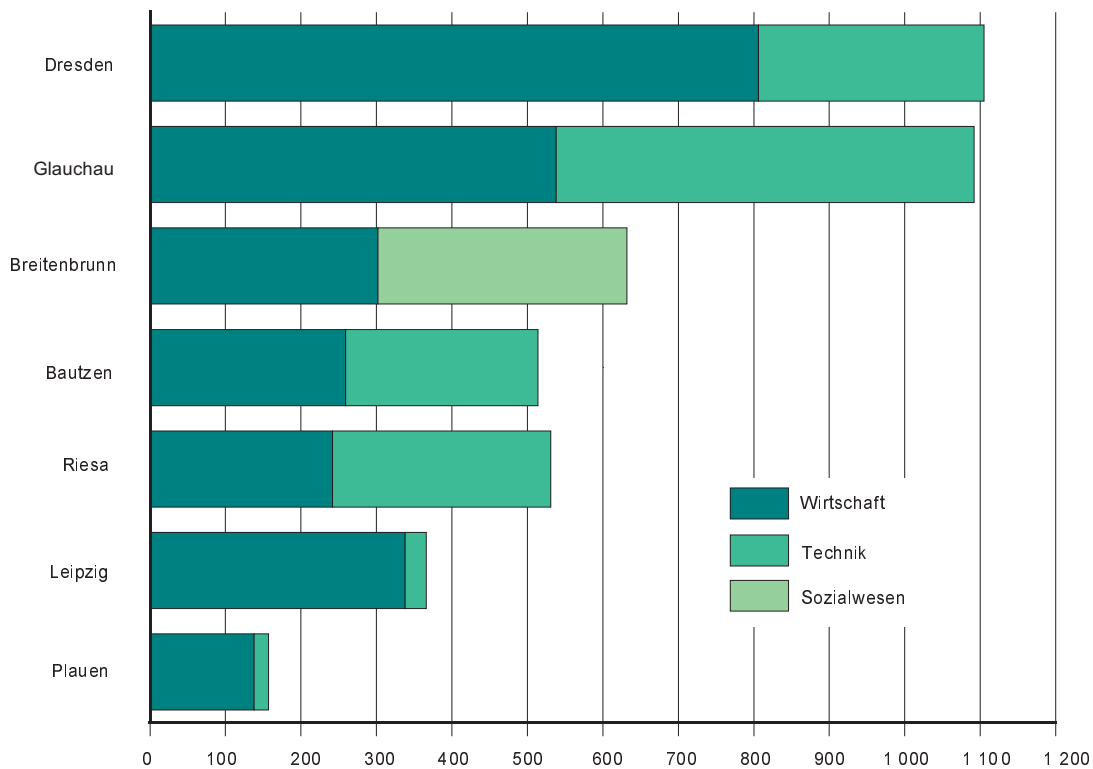
Noch: 11. Absolventen an der Berufsakademie Sachsen in den Studienjahren 1998 bis 2002  
nach Studienbereichen und Studienakademien

Studienbereich	insgesamt = weiblich =	i w	1998	1999	2000	2001	2002
<b>Staatliche Studienakademie Glauchau</b>							
Technik	i		-	137	165	138	148
	w		-	19	24	18	19
Wirtschaft	i		-	121	154	161	154
	w		-	63	85	80	83
<b>Zusammen</b>	<b>i</b>		-	<b>258</b>	<b>319</b>	<b>299</b>	<b>302</b>
	<b>w</b>		-	<b>82</b>	<b>109</b>	<b>98</b>	<b>102</b>
<b>Staatliche Studienakademie Leipzig</b>							
Technik	i		-	-	-	-	14
	w		-	-	-	-	1
Wirtschaft	i		97	115	119	136	100
	w		69	78	79	89	63
<b>Zusammen</b>	<b>i</b>		<b>97</b>	<b>115</b>	<b>119</b>	<b>136</b>	<b>114</b>
	<b>w</b>		<b>69</b>	<b>78</b>	<b>79</b>	<b>89</b>	<b>64</b>
<b>Staatliche Studienakademie Plauen</b>							
Wirtschaft	i		-	-	-	-	33
	w		-	-	-	-	24
<b>Staatliche Studienakademie Riesa</b>							
Technik	i		49	77	82	68	67
	w		6	17	22	19	25
Wirtschaft	i		37	45	46	46	45
	w		26	26	25	32	28
<b>Zusammen</b>	<b>i</b>		<b>86</b>	<b>122</b>	<b>128</b>	<b>114</b>	<b>112</b>
	<b>w</b>		<b>32</b>	<b>43</b>	<b>47</b>	<b>51</b>	<b>53</b>

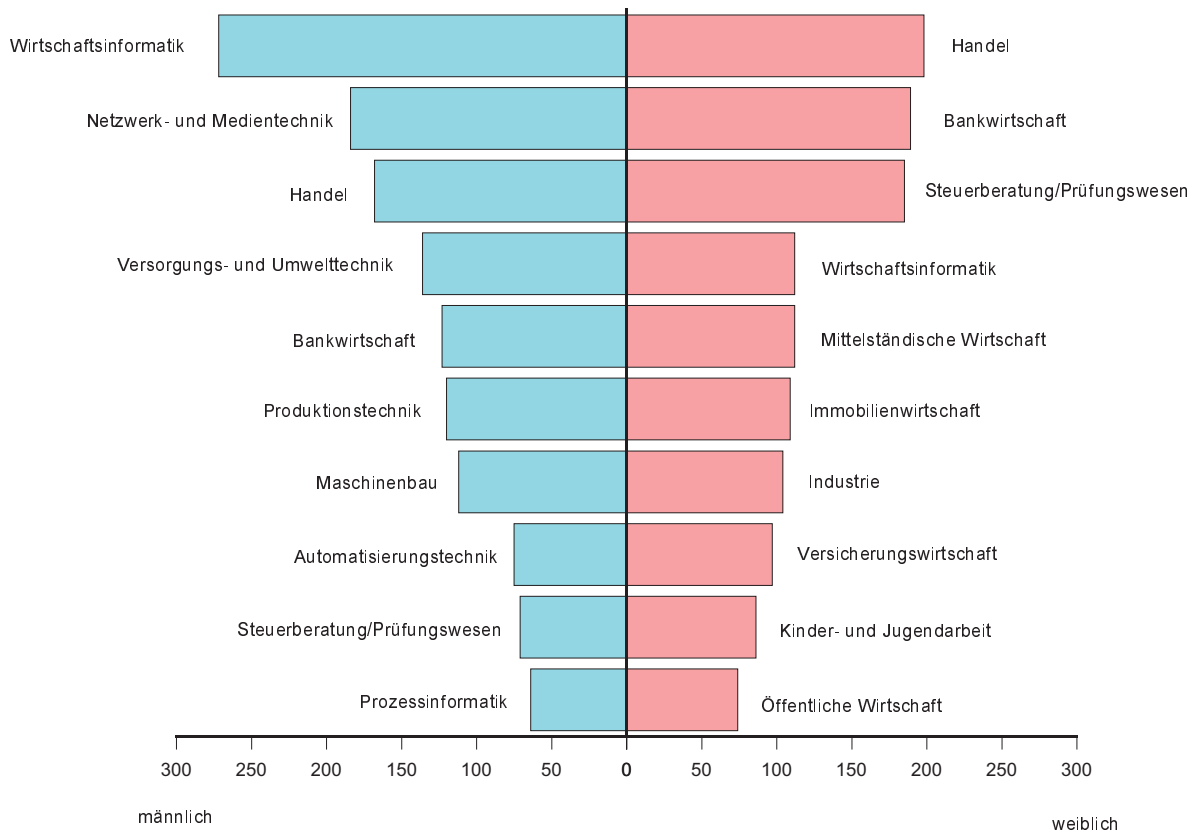
**Abb. 1 Studierende an der Berufsakademie Sachsen 2002 nach Studienbereichen in Prozent**



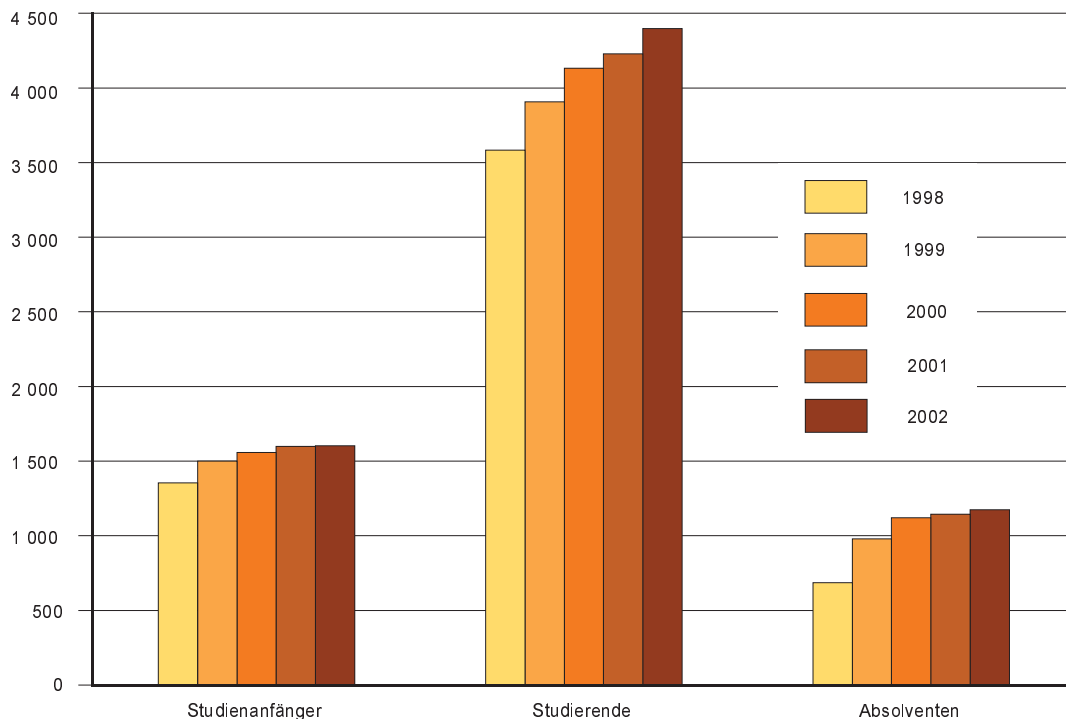
**Abb. 2 Studierende an der Berufsakademie Sachsen 2002 nach Studienakademien und Studienbereichen**



**Abb. 3 Studierende an der Berufsakademie Sachsen 2002 in den am stärksten besetzten Studiengängen**



**Abb. 4 Studienanfänger, Studierende und Absolventen an der Berufsakademie Sachsen in den Studienjahren 1998 bis 2002**



## Neuerscheinungen des Statistischen Landesamtes des Freistaates Sachsen

Kennziffer	Titel/Kurztitel	Stand Periodizität	Preis €
A IV 5	Kosten für die stationäre medizinische Betreuung im Freistaat Sachsen	2001 - j	2,50
B I 1	Allgemein bildende Schulen und Förderschulen im Freistaat Sachsen	2002 - j	6,00
B III 5	Raumbestand an den Hochschulen im Freistaat Sachsen	2002 - j	8,00
B III 12	Studierende an der Berufsakademie des Freistaates Sachsen	2002 - j	6,00
E I 6	Investitionen im Bergbau und Verarbeitenden Gewerbe im Freistaat Sachsen	2001 - j	9,10
G III 2	Außenhandel des Freistaates Sachsen - Endgültige Ergebnisse	2001 - j	5,00
K II 1	Gesetzliche Krankenversicherung im Freistaat Sachsen	2001 - j	6,00
K V 4	Jugendhilfe im Freistaat Sachsen - Ausgaben und Einnahmen	2001 - j	3,00
K VIII 2	Soziale Pflegeversicherung im Freistaat Sachsen Leistungsempfänger und Pflegegeldempfänger	2001 -2j	7,40
L IV 1	Umsätze und ihre Besteuerung im Freistaat Sachsen Ergebnisse der Umsatzsteuerstatistik	2001 - j	14,00
Verzeichnis	Landratsämter, Stadt- und Gemeindeverwaltungen im Freistaat Sachsen	2003 - j	7,50
Verzeichnis	Allgemein bildende Schulen des Freistaates Sachsen	2002 - j	12,50
Verzeichnis	Berufsbildende Schulen des Freistaates Sachsen	2002 - j	8,00

### Monatlich erscheinen:

C III 2	Schlachtungen, Milchlieferung und Geflügelhaltung im Freistaat Sachsen	01/03 - m	1,50
E I 1	Bergbau und Verarbeitendes Gewerbe im Freistaat Sachsen	12/02 - m	7,50
E II 1	Baugewerbe im Freistaat Sachsen (Vorbereitende Baustellenarbeiten, Hoch- und Tiefbau)	01/03 - m	5,00
G IV 1	Beherbergungsgewerbe im Freistaat Sachsen	12/02 - m	5,50
H I 1	Straßenverkehrsunfälle im Freistaat Sachsen	11/02 - m	6,00
M I 2	Preisindex für die Lebenshaltung im Freistaat Sachsen	02/03 - m	5,50
Z I 1	Konjunkturbericht für den Freistaat Sachsen	12/02 - m	5,00

### Vierteljährlich erscheinen:

A I 1	Bevölkerungsstand des Freistaates Sachsen nach Kreisen	3/02 - vj	1,50
A II 1	Eheschließungen, Geborene und Gestorbene im Freistaat Sachsen	3/02 - vj	2,00
A III 1	Räumliche Bevölkerungsbewegung im Freistaat Sachsen	2/02 - vj	6,00
A VI 5	Sozialversicherungspflichtig Beschäftigte im Freistaat Sachsen	4/01 - vj	7,10
D I 1	Gewerbeanmeldungen und -abmeldungen im Freistaat Sachsen	4/02 - vj	2,50
D III 1	Insolvenzverfahren im Freistaat Sachsen	3/02 - vj	4,00
E III 1	Baugewerbe im Freistaat Sachsen (Bauinstallation und sonstiges Baugewerbe)	4/02 - vj	1,50
E IV 1	Ausgewählte Daten zur Energiewirtschaft im Freistaat Sachsen	3, 4/01 - vj	3,00
E V 1	Beschäftigte und Umsatz im Handwerk des Freistaates Sachsen	2/02 - vj	6,00
F II 1	Baugenehmigungen und Baufertigstellungen im Freistaat Sachsen	4/02 - vj	2,50
G III 1	Außenhandel des Freistaates Sachsen	3/02 - vj	2,50
L II 2	Einnahmen und Ausgaben der öffentlichen Kommunalhaushalte des Freistaates Sachsen	3/02 - vj	7,50
M I 4	Preisindizes für Bauwerke im Freistaat Sachsen	4/02 - vj	3,00
N I 1	Verdienste und Arbeitszeiten im Produzierenden Gewerbe, Handel, Kreditinstituten und Versicherungsgewerbe im Freistaat Sachsen	4/02 - vj	9,00

Abkürzungen:	m	monatlich	hj	halbjährlich	2j	alle 2 Jahre
	j	jährlich	10/01	Monat	3j	alle 3 Jahre
	vj	vierteljährlich	4/01	Quartal	fw	fallweise