



# Statistischer Bericht



## Hochschulfinanzen im Freistaat Sachsen

2010

B III 9 – j/10

# Zeichenerklärung

- Nichts vorhanden (genau Null)
- 0 weniger als die Hälfte von 1 in der letzten besetzten Stelle, jedoch mehr als nichts
- ... Angabe fällt später an
- / Zahlenwert nicht sicher genug
- . Zahlenwert unbekannt oder geheim zu halten
- x Tabellenfach gesperrt, weil Aussage nicht sinnvoll
- () Aussagewert ist eingeschränkt
- p vorläufige Zahl
- r berichtigte Zahl
- s geschätzte Zahl

## Inhalt

	<b>Seite</b>
Vorbemerkungen	3
Erläuterungen	4
Ergebnisdarstellung	4
<b>Tabellen</b>	
1. Ausgaben, Einnahmen, Studenten und Personal der Hochschulen 1993 bis 2010 nach Fächergruppen	6
2. Ausgaben der Hochschulen 2010 nach Hochschularten, Trägerschaft und Ausgabearten	18
3. Einnahmen der Hochschulen 2010 nach Hochschularten, Trägerschaft und Einnahmearten	20
4. Drittmiteleinahmen der Hochschulen 2010 nach Hochschulen, Drittmittelquellen und Hochschularten	22
5. Ausgaben der Hochschulen 2010 nach Fächergruppen, Lehr- und Forschungsbereichen und Ausgabearten	26
6. Ausgaben der Hochschulen 2010 nach Fächergruppen, Lehr- und Forschungsbereichen, Ausgabearten, Hochschularten und Trägerschaft	32
7. Ausgaben der Hochschulen 2010 nach Fächergruppen, Lehr- und Forschungsbereichen, Ausgabearten und Hochschulen	50
8. Einnahmen der Hochschulen 2010 nach Fächergruppen, Lehr- und Forschungsbereichen und Einnahmearten	90
9. Einnahmen der Hochschulen 2010 nach Fächergruppen, Lehr- und Forschungsbereichen, Einnahmearten und Hochschularten	96
10. Einnahmen der Hochschulen 2010 nach Fächergruppen, Lehr- und Forschungsbereichen, ausgewählten Einnahmearten und Hochschulen	103
<b>Abbildungen</b>	
Abb. 1 Aufteilbare Ausgaben 2010 nach Fächergruppen	118
Abb. 2 Ausgaben 2001 bis 2010 nach Ausgabearten	118
Abb. 3 Veränderung der Ausgaben, der Zahl der Studenten und des Personals 2002 bis 2010 gegenüber 2001	119
Abb. 4 Veränderung der Personalausgaben, des Personalbestandes und der Studenten 2010 gegenüber 2009 in ausgewählten Fächergruppen	119
Abb. 5 Drittmiteleinahmen der Hochschulen 2010 nach der Drittmittelquelle	119
<b>Anhang</b>	
Systematik der Finanzarten	120
Systematik der Fächergruppen, Lehr- und Forschungsbereiche	128
Übersicht der Hochschulen in Sachsen	129



## Vorbemerkungen

Die Hochschulfinanzstatistik ist eine Vollerhebung auf der Basis der Verwaltungsdaten der Hochschulen und Hochschulkliniken bzw. der Stellen, die für diese Mittel bewirtschaften. Im Rahmen der Hochschulfinanzstatistik werden die Einnahmen und Ausgaben der öffentlichen und privaten Hochschulen in haushaltsmäßiger sowie fachlicher und organisatorischer Zuordnung erhoben. Durch methodische Änderungen in der Hochschulfinanzstatistik ab 2006 ist eine Vergleichbarkeit der Daten mit den Vorjahren in vielen Fällen nicht möglich.

Die Ergebnisse der Hochschulfinanzstatistik sind die Basis für eine Vielzahl von bildungs- und forschungspolitischen Entscheidungen. Diese Statistik stellt Informationen über die Lehr- und Forschungsstruktur der Hochschulen zur Verfügung. In Kombination mit den Hochschulstatistiken über Personal, Studenten und Prüfungen lassen sich auf ihrer Basis finanzstatistische Kennzahlen (z. B. Drittmittel je Professor) berechnen.

Zu den Hauptnutzern der Hochschulfinanzstatistik zählen Politik und Verwaltung auf nationaler und internationaler Ebene.

**Rechtsgrundlagen** für die Durchführung der Hochschulfinanzstatistik sind:

- Gesetz über die Statistik für das Hochschulwesen (Hochschulstatistikgesetz - HStatG) vom 2. November 1990 (BGBl. I S. 2414); zuletzt geändert durch Artikel 2 des Gesetzes vom 25. Juni 2005 (BGBl. I S. 1860) i. V. m. dem
- Gesetz über die Statistik für Bundeszwecke (Bundesstatistikgesetz - BStatG) vom 22. Januar 1987 (BGBl. I S. 462, 565), zuletzt geändert durch Artikel 3 des Gesetzes vom 7. September 2007 (BGBl. I S. 2246),
- Gesetz über die Statistiken der öffentlichen Finanzen und des Personals im öffentlichen Dienst (Finanz- und Personalstatistikgesetz - FPStatG) in der Fassung der Bekanntmachung vom 22. Februar 2006 (BGBl. I S. 438), das zuletzt durch Artikel 3 des Gesetzes vom 27. Mai 2010 (BGBl. I S. 671) geändert worden ist.

Auskunftspflichtig sind nach § 5 Abs. 2 HStatG alle Hochschulen einschließlich der Hochschulkliniken und sonstiger der Ausbildung von Studenten dienender Krankenanstalten. Gemäß Hochschulstatistikgesetz besteht für die Leiter der Hochschulen Auskunftspflicht.

Die Erhebung erstreckt sich, unabhängig von der Trägerschaft, auf alle Hochschulen, einschließlich Hochschulkliniken. Hierzu zählen alle Bildungseinrichtungen, die nach

Landesrecht als Hochschulen anerkannt sind. Nicht einbezogen werden Akademien und vergleichbare Bildungseinrichtungen, wenn ihnen nicht der Status einer Hochschule verliehen wurde.

Nach § 3 Abs. 1 Nr. 6 des Hochschulstatistikgesetzes sind ab Berichtsjahr 2006 jährlich:

- von Hochschulen mit kameralistischem Rechnungswesen die Ausgaben und Einnahmen nach Arten, in fachlicher und organisatorischer Gliederung, jeweils einschließlich der auf Verwahrkonten bewirtschafteten Drittmittel und der internen Leistungsverrechnungen zu erheben.
- von Hochschulen mit kaufmännischem Rechnungswesen die Aufwendungen, Erträge und Investitionsausgaben nach Arten, in fachlicher und organisatorischer Gliederung, jeweils einschließlich der auf Verwahrkonten bewirtschafteten Drittmittel und der internen Leistungsverrechnungen zu erheben.

Aus der Begründung zum Hochschulstatistikgesetz zu Nummer 1 (§ 3 HStatG) ergibt sich auch die vollständige Einbeziehung von Körperschaftshaushalten.

Die **fachliche und organisatorische Zuordnung** der Einnahmen und Ausgaben bzw. Erträge und Aufwendungen sowie Investitionsausgaben erfolgt dadurch, dass die Finanzen für die kleinsten organisatorischen Einheiten der Hochschulen ermittelt werden. Über die Zuordnung der organisatorischen Einheiten zu den Lehr- und Forschungsbereichen stellt man dann die fachliche Gliederung her. Die fachliche Gliederung erfolgt entsprechend dem Fächerschlüssel der Hochschulfinanzstatistik. Seit 1992 sind die Fächerschlüssel der Hochschulfinanzstatistik und der Hochschulpersonalstatistik identisch. Allerdings sind die Einnahmen und Ausgaben bzw. Erträge und Aufwendungen sowie Investitionsausgaben nicht nach einzelnen Fachgebieten, sondern nur bis zur Ebene der Lehr- und Forschungsbereiche zu gliedern.

Unter der **Gliederung nach Arten** wird in der Hochschulfinanzstatistik der Nachweis nach Einnahme- und Ausgaben bzw. Erträge und Aufwendungen sowie Investitionsausgaben verstanden. Ab Berichtsjahr 2006 werden auf Bundesebene die Einnahmen und Ausgaben bzw. Erträge und Aufwendungen sowie Investitionsausgaben, gegliedert nach den einzelnen Positionen aus der Systematik der Finanzen (SyF) erfasst und aufbereitet. Die SyF ist im Anhang dargestellt. Dabei werden die Einnahmen und Ausgaben bzw. Erträge und Aufwendungen sowie Investitionsausgaben nun detaillierter erfasst als in den Vorjahren.

So werden beispielsweise ab 2006 die Personalausgaben weiter unterteilt in Beamtenbezüge, Beihilfen und Unterstützungen (für Beamte und Angestellte) sowie andere Personalausgaben (ohne Versorgung, ohne Beihilfe).

Nicht einbezogen werden Ausgaben bzw. Aufwendungen der Länder für pensionierte Hochschullehrer und Ausgaben bzw. Aufwendungen der Studierendenförderung (z.B. Zahlungen nach dem Bundesausbildungsförderungsgesetz, Zahlungen an Studentenwerke). Unberücksichtigt bleiben bei den Einnahmen bzw. Erträgen der Hochschulen ferner die Zahlungen des Bundes für die Finanzierung der Grundausstattung der Hochschulen (z.B. die Zuweisungen des Bundes nach dem Hochschulbauförderungsgesetz, nach dem Hochschulerneuerungsprogramm), da es sich hierbei um Einnahmen bzw. Erträge der Länder handelt, die sich nicht immer einzelnen Hochschulen zuordnen lassen. Erfasst werden aber die Drittmittelzahlungen des Bundes

Die Drittmittel werden in der Hochschulfinanzstatistik als gesonderte Position der Einnahmen sowie auf einem Zusatzbogen nach Drittmittelgebern erhoben. Drittmittel sind solche Mittel, die zur Förderung von Forschung und Entwicklung sowie des wissenschaftlichen Nachwuchses und der Lehre **zusätzlich zum regulären Hochschulhaushalt** (Grundausstattung) von öffentlichen und privaten Stellen eingeworben werden. Drittmittel können der Hochschule selbst, einer ihrer Einrichtungen (Instituten, Fakultäten) oder einzelnen Wissenschaftlern im Hauptamt zur Verfügung gestellt werden.

In der Hochschulfinanzstatistik werden aber grundsätzlich nur solche Drittmittel erfasst, die in den Hochschulhaushalt eingestellt bzw. die von der Hochschule auf Verwahrkonten verwaltet werden.

In der Anlage befindet sich eine Übersicht, was bei der Hochschulfinanzstatistik zu den Drittmitteln zählt und welche Mittel nicht als Drittmittel erfasst werden dürfen.

Die Hochschulfinanzstatistik ist eine dezentral durchgeführte Erhebung. Das bedeutet, dass die Statistischen Landesämter die Erhebung, die Prüfung und Plausibilisierung der Daten durchführen. Die aufbereiteten Ergebnisse werden dann an das Statistische Bundesamt übermittelt. Das Statistische Bundesamt publiziert die Ergebnisse in einer Fachserie.

Wir bitten zu beachten, dass durch die Umrechnung in 1 000 Euro geringe Rundungsdifferenzen in Kauf genommen werden müssen.

## Erläuterungen

Den einzelnen Erhebungsmerkmalen sind Schlüsselnummern (SyF-Codes) zugeordnet, die in der Systematik der Finanzarten fachlich konkretisiert sind. Teil A der Systematik bezieht sich auf die kameralistisch buchenden Hochschulen und beinhaltet eine Zuordnung zum Gruppierungsplan der staatlichen Haushalte, Teil B bezieht sich auf die kaufmännisch buchenden Hochschulen und enthält eine (exemplarische) Zuordnung zum Verwaltungskontenrahmen.

Da die Auswertung nach dem kameralistischen Rechnungswesen erfolgt, ist in der Anlage nur die Systematik der Finanzarten Teil A dargestellt.

## Ergebnisdarstellung

Im Haushaltsjahr 2010 wurden im Freistaat Sachsen insgesamt 26 Hochschulen und zwei Hochschulkliniken in die Hochschulfinanzstatistik einbezogen. Dazu gehörten neun Hochschulen in privater und kirchlicher Trägerschaft, die nicht im Hochschuletat des Landes enthalten sind. Von den 28 Hochschulen rechneten neun Hochschulen nach der kaufmännischen Buchführung ab. Die Ergebnisse der Hochschulfinanzstatistik werden nach der kameralen Buchführung aufbereitet.

Ausgehend von diesem Berichtskreis betragen die Ausgaben (einschließlich der Ausgaben für die Krankenbehandlung in den Hochschulkliniken) im Hochschulwesen des Freistaates Sachsen 2010 insgesamt 2 144,9 Millionen €. Auf die staatlichen Hochschulen allein entfielen 98,8 Prozent der Ausgaben.

Gegenüber dem Jahr 2009 stiegen die **Gesamtausgaben** um 67,2 Millionen €. Im gleichen Zeitraum stiegen die Gesamteinnahmen um 146,9 Millionen €.

84,3 Prozent der Gesamtausgaben, das waren 1 808,4 Millionen €, entfielen auf die laufenden Ausgaben der Hochschulhaushalte. Darunter wurden 68,0 Prozent für Personalkosten (1 229,1 Millionen €) aufgewendet. Die Gesamtausgaben stiegen gegenüber dem Vorjahr um 3,2 Prozent, die Personalausgaben um 8,9 Prozent. Seit 2006 werden erstmals die Beihilfen und Unterstützungen für Beamte und Angestellte bei den Personalausgaben erfasst.

Das **Investitionsvolumen** verringerte sich zum Vorjahr um 80,1 Millionen € und betrug insgesamt 336,6 Millionen €. Darunter waren 231,1 Millionen € für den Erwerb

von Grundstücken und Gebäuden sowie Baumaßnahmen, die um 61,9 Millionen € gegenüber 2009 zurück gingen.

Die **Einnahmen** der Hochschulen betragen 1 153,5 Millionen € und stiegen im Vergleich zum Vorjahr um 14,6 Prozent.

Von den Gesamteinnahmen entfielen 59,2 Prozent (Vorjahr: 65,2 Prozent) auf Verwaltungseinnahmen. Der Anteil der zusätzlich zur Grundausstattung für Lehre und Forschung eingeworbenen Drittmittel betrug 36,7 Prozent (Vorjahr: 34,1 Prozent). Von den Verwaltungseinnahmen insgesamt wurden auch im Berichtsjahr 94,6 Prozent von den Universitätskliniken, vorwiegend über Pflegesätze der Krankenkassen, realisiert. Die Höhe der Drittmittel lag im Jahr 2010 insgesamt bei 423,7 Millionen €. Das waren 80,3 Millionen € bzw. 23,4 Prozent mehr als 2009.

Für die **Hochschulfinanzierung** und als Indikator für die Qualität der Forschung an den Hochschulen gewinnen die Drittmiteleinahmen immer mehr an Bedeutung. Im Freistaat Sachsen wurden im Jahr 2010 insgesamt 19,8 Prozent der Gesamtausgaben der Hochschulen mit Drittmitteln abgedeckt (Vorjahr: 16,5 Prozent). Der Deckungsgrad streute in den einzelnen sächsischen Hochschularten zwischen 33,7 Prozent an den Universitäten (ohne Kliniken); 9,2 Prozent an den Fachhochschulen (ohne Verwaltungsfachhochschulen) und 5,3 Prozent an den Kunsthochschulen (siehe Tabelle 2 und 3).

Im Jahr 2010 wurden Drittmiteleinahmen zu 36,5 Prozent (2009: 35,9 Prozent) von öffentlichen und zu 63,5 Prozent (2009: 64,1 Prozent) von anderen Bereichen eingeworben. Bei den Drittmiteleinahmen aus „anderen

Bereichen“ waren die Deutsche Forschungsgemeinschaft mit 100,6 Millionen € und die gewerbliche Wirtschaft mit 77,9 Millionen € im Jahr 2010 die Hauptgeldgeber. Für den „öffentlichen Bereich“ fiel diese Position dem Bund mit 139,4 Millionen € zu.

87,8 Prozent (Vorjahr: 87,3 Prozent) der gesamten Ausgaben konzentrierten sich 2010 auf die Universitäten (einschließlich der Hochschulkliniken); 9,4 Prozent (9,7 Prozent) auf die Fachhochschulen; 2,3 Prozent (2,4 Prozent) auf die Kunsthochschulen und 0,5 Prozent (0,5 Prozent) auf die Verwaltungsfachhochschulen (siehe Tabelle 2).

Gleichzeitig ist das nach wie vor hohe Investitionsvolumen der Hochschulkliniken zu beachten. Es betrug im Rechnungsjahr 2010 insgesamt 122,5 Millionen €. Das waren 36,4 Prozent des Gesamtvolumens der Hochschulen (siehe Tabelle 2).

Vom Gesamtvolumen der Ausgaben waren 84,9 Prozent auf Fächergruppen bzw. Lehr- und Forschungsbereiche aufteilbar (siehe Abbildung 1). 15,1 Prozent entfielen auf die Zentralen Einrichtungen (ohne klinikspezifische Einrichtungen). Der relativ hohe Anteil der Fächergruppe Humanmedizin/Gesundheitswissenschaften ergibt sich aus der Abrechnung der Hochschulkliniken, die auch die Ausgaben der Krankenbehandlung beinhaltet.

#### Anteil der Fächergruppen an den aufteilbaren Ausgaben (in Prozent)

Fächergruppe	Ausgaben insgesamt		2010	
	2009	2010	laufende	Investitions-
			Ausgaben	ausgaben
Sprach- und Kulturwissenschaften	4,8	5,1	5,7	1,2
Sport	0,8	0,9	0,6	2,2
Rechts-, Wirtschafts- und Sozialwissenschaften	4,7	4,9	5,6	0,7
Mathematik, Naturwissenschaften	13,9	14,2	13,1	20,8
Humanmedizin/Gesundheitswissenschaften (einschließlich klinikspezifische Einrichtungen)	52,0	49,3	49,7	46,6
Veterinärmedizin	1,1	1,2	1,3	0,6
Agrar-, Forst- und Ernährungswissenschaften	0,8	0,8	0,9	0,2
Ingenieurwissenschaften	19,5	21,2	20,4	26,5
Kunst, Kunstwissenschaft	2,4	2,4	2,6	1,3

## 1. Ausgaben, Einnahmen, Studenten und Personal der Hochschulen 1993 bis 2010 nach Fächergruppen

Fächergruppe	Rechnungs- jahr	Ausgaben				Einnahmen	
		insgesamt	laufende Ausgaben		Investitions- ausgaben	insgesamt	darunter Drittmittel
			zusammen	darunter für Personal <sup>1)2)</sup>			
1 000 €							
Sprach- und Kultur- wissenschaften	1993	72 166	65 990	60 681	6 175	3 509	3 103
	1994	75 645	67 817	61 100	7 827	5 284	4 798
	1995	71 725	68 509	61 798	3 216	5 091	4 670
	1996	71 209	69 856	64 468	1 353	6 807	6 250
	1997	70 556	65 741	60 392	4 815	6 463	6 389
	1998	68 880	66 670	61 945	2 210	6 998	6 920
	1999	71 123	68 944	64 072	2 180	8 109	8 028
	2000	76 675	70 007	64 768	6 668	9 073	8 944
	2001	81 371	71 056	65 805	10 315	8 192	8 085
	2002	84 852	74 327	69 029	10 525	11 270	11 137
	2003	78 735	76 680	69 636	2 055	12 379	12 212
	2004	77 250	75 725	68 603	1 525	12 574	12 362
	2005	78 065	75 305	68 780	2 760	12 654	12 364
	2006	82 650	79 135	70 277	3 515	17 187	16 711
	2007	82 491	77 414	68 127	5 078	15 031	14 586
	2008	79 878	78 781	67 072	1 097	15 795	15 057
	2009	84 816	80 984	70 192	3 831	17 232	16 719
2010	92 320	89 291	76 730	3 029	20 955	20 489	
Sport	1993	12 123	9 407	6 103	2 716	1 558	1 265
	1994	9 581	9 506	4 613	75	1 190	896
	1995	6 630	6 110	4 677	520	1 211	913
	1996	7 906	7 504	5 075	402	1 106	852
	1997	9 880	7 365	5 466	2 516	1 363	993
	1998	11 584	6 949	5 610	4 634	1 354	1 033
	1999	10 581	7 194	5 799	3 386	1 605	1 272
	2000	8 299	7 555	5 822	744	1 601	1 257
	2001	8 646	8 509	6 293	137	1 620	1 273
	2002	8 518	8 476	6 328	42	1 826	1 453
	2003	8 135	8 090	6 333	45	1 933	1 475
	2004	10 048	9 615	6 232	433	1 944	1 494
	2005	10 216	8 756	6 035	1 460	1 862	1 219
	2006	11 151	9 269	6 118	1 883	1 994	1 473
2007	13 953	10 251	6 444	3 702	4 010	1 903	
2008	13 615	9 749	6 409	3 866	4 244	2 043	
2009	13 596	11 301	7 203	2 295	2 972	2 254	
2010	15 790	10 041	7 419	5 749	3 216	2 471	
Rechts-, Wirtschafts- und Sozialwissen- schaften	1993	61 041	37 305	32 483	23 735	1 734	1 036
	1994	51 275	46 907	42 176	4 367	4 099	2 515
	1995	58 055	51 967	45 980	6 088	2 738	2 312
	1996	61 929	55 453	49 643	6 477	7 081	3 114

1) ab 2006 einschließlich Beihilfen und Unterstützungen für Beamte und Angestellte

2) ab 2010 ohne Zuführungen an eine Versorgungsrücklage (Pensionsfonds für Beamte)

3) zum Ende des Rechnungsjahres

4) Stichtag 1. Dezember (fachliche Zuordnung)



Studenten im Wintersemester <sup>3)</sup>	Hochschulpersonal <sup>4)</sup>			Rech- nungs- jahr	Fächergruppe
	ins- gesamt	wissen- schaftliches und künstlerisches Personal	Verwaltungs-, technisches und sonstiges Personal		
8 514	1 642	1 326	316	1993	Sprach- und Kulturwissenschaften
9 109	1 750	1 426	324	1994	
10 156	1 797	1 481	316	1995	
11 377	1 773	1 430	343	1996	
12 655	1 807	1 506	301	1997	
13 770	1 908	1 573	335	1998	
14 916	1 905	1 596	309	1999	
16 100	2 080	1 770	310	2000	
17 961	2 226	1 907	319	2001	
19 677	2 070	1 759	311	2002	
21 788	2 206	1 897	309	2003	
22 667	2 158	1 867	291	2004	
22 751	2 193	1 892	301	2005	
21 864	2 223	1 925	298	2006	
22 219	2 073	1 775	298	2007	
19 912	2 140	1 810	330	2008	
20 022	2 178	1 866	312	2009	
19 711	2 335	2 008	327	2010	
925	175	105	70	1993	
875	204	135	69	1994	
815	175	119	56	1995	
998	147	96	51	1996	
1 115	164	113	51	1997	
1 197	165	110	55	1998	
1 336	175	122	53	1999	
1 414	170	120	50	2000	
1 535	203	156	47	2001	
1 595	182	133	49	2002	
1 648	247	194	53	2003	
1 745	210	163	47	2004	
1 829	213	165	48	2005	
1 847	225	175	50	2006	
1 721	237	186	51	2007	
1 756	239	187	52	2008	
1 707	225	172	53	2009	
1 672	365	317	48	2010	
16 057	1 069	851	218	1993	Rechts-, Wirtschafts- und Sozialwissen- schaften
19 066	1 381	1 128	253	1994	
21 803	1 554	1 260	294	1995	
23 517	1 547	1 292	255	1996	

Noch: 1. Ausgaben, Einnahmen, Studenten und Personal der Hochschulen 1993 bis 2010  
nach Fächergruppen

Fächergruppe	Rechnungs- jahr	Ausgaben				Einnahmen	
		insgesamt	laufende Ausgaben		Investitions- ausgaben	insgesamt	darunter Drittmittel
			zusammen	darunter für Personal <sup>1)2)</sup>			
1 000 €							
Noch: Rechts-, Wirt- schafts- und Sozial- wissenschaften	1997	57 532	55 097	48 904	2 435	7 437	3 834
	1998	60 527	58 084	51 658	2 442	8 705	4 742
	1999	65 927	61 273	54 329	4 654	11 627	6 257
	2000	68 745	63 388	55 977	5 357	11 602	6 704
	2001	71 370	66 118	58 766	5 253	15 619	8 616
	2002	71 419	67 653	60 320	3 766	14 625	7 069
	2003	71 619	69 552	61 713	2 067	16 143	7 913
	2004	70 968	69 433	61 648	1 535	16 376	6 571
	2005	72 701	69 951	61 314	2 750	17 021	6 602
	2006	76 643	72 252	62 670	4 390	18 942	8 604
	2007	85 177	71 753	61 464	13 423	22 665	11 967
	2008	90 438	75 551	64 598	14 887	27 153	14 644
	2009	83 576	80 677	69 442	2 900	27 612	14 877
2010	88 795	87 031	75 312	1 764	31 608	19 718	
Mathematik, Natur- wissenschaften	1993	128 062	107 976	92 637	20 086	17 596	16 235
	1994	146 764	124 657	104 171	22 107	26 992	25 632
	1995	152 635	125 396	108 753	27 239	27 570	26 629
	1996	156 795	130 872	112 418	25 922	31 190	30 268
	1997	164 666	130 833	111 677	33 833	31 811	31 516
	1998	157 616	127 298	110 955	30 318	29 091	28 916
	1999	168 161	126 543	111 130	41 618	28 147	27 956
	2000	171 364	128 826	111 741	42 537	29 614	29 324
	2001	166 865	134 757	115 302	32 108	32 236	31 746
	2002	174 431	140 952	120 841	33 479	36 145	35 803
	2003	187 114	144 754	125 804	42 360	34 247	33 859
	2004	196 789	147 709	126 009	49 080	38 951	38 442
	2005	202 810	145 578	124 750	57 232	37 886	37 418
	2006	201 909	155 334	126 964	46 575	42 739	41 943
2007	203 176	157 193	127 799	45 983	52 083	51 195	
2008	212 673	168 919	135 487	43 754	63 864	62 877	
2009	247 233	182 813	149 672	64 420	67 652	64 449	
2010	259 397	204 861	165 654	54 536	84 484	81 563	
Humanmedizin/ Gesundheitswissen- schaften (einschließlich Zentrale Einrichtungen der Hochschulkliniken)	1993	471 714	399 133	244 778	72 581	299 770	6 634
	1994	555 288	421 338	260 751	133 949	327 921	8 794
	1995	569 747	471 082	287 654	98 665	362 266	11 177
	1996	581 824	490 713	304 563	91 111	354 134	10 487
	1997	570 778	507 060	320 557	63 718	384 402	13 281
	1998	591 886	514 109	319 980	77 778	391 561	15 865
	1999	643 859	540 315	329 225	103 544	407 190	15 227
	2000	663 868	557 933	344 052	105 934	422 659	18 744

1) ab 2006 einschließlich Beihilfen und Unterstützungen für Beamte und Angestellte

2) ab 2010 ohne Zuführungen an eine Versorgungsrücklage (Pensionsfonds für Beamte)

3) zum Ende des Rechnungsjahres

4) Stichtag 1. Dezember (fachliche Zuordnung)

Studenten im Wintersemester <sup>3)</sup>	Hochschulpersonal <sup>4)</sup>			Rechnungs- jahr	Fächergruppe
	ins- gesamt	wissen- schaftliches und künstlerisches Personal	Verwaltungs-, technisches und sonstiges Personal		
23 956	1 641	1 373	268	1997	Noch: Rechts-, Wirt- schafts- und Sozial- wissenschaften
23 854	1 843	1 544	299	1998	
23 740	1 850	1 557	293	1999	
23 761	1 924	1 625	299	2000	
24 369	1 862	1 581	281	2001	
25 521	1 849	1 583	266	2002	
26 019	1 894	1 618	276	2003	
25 773	1 930	1 666	264	2004	
25 682	2 055	1 782	273	2005	
25 215	1 995	1 725	270	2006	
25 382	2 011	1 746	265	2007	
27 693	2 086	1 792	294	2008	
28 643	2 390	2 044	346	2009	
28 392	2 464	2 103	361	2010	
6 400	2 960	1 853	1 107	1993	Mathematik, Natur- wissenschaften
7 006	3 199	2 056	1 143	1994	
7 431	3 233	2 141	1 092	1995	
8 336	3 297	2 215	1 082	1996	
9 223	3 176	2 164	1 012	1997	
9 960	3 074	2 055	1 019	1998	
10 889	3 080	2 084	996	1999	
12 786	2 978	2 023	955	2000	
14 390	3 068	2 102	966	2001	
16 105	3 073	2 141	932	2002	
17 586	3 198	2 262	936	2003	
18 490	3 257	2 323	934	2004	
19 072	3 253	2 334	919	2005	
18 453	3 390	2 419	971	2006	
17 675	3 431	2 466	965	2007	
16 896	3 725	2 664	1 061	2008	
16 591	4 048	2 901	1 147	2009	
16 621	4 247	3 118	1 129	2010	
3 968	8 475	1 828	6 647	1993	Humanmedizin/ Gesundheitswissen- schaften (einschließlich Zentrale Einrichtungen der Hochschulkliniken)
3 992	9 281	1 951	7 330	1994	
3 962	9 976	1 945	8 031	1995	
3 926	9 924	1 979	7 945	1996	
4 039	10 039	2 031	8 008	1997	
4 043	9 943	2 049	7 894	1998	
3 992	9 879	2 063	7 816	1999	
4 147	10 238	2 097	8 141	2000	

Noch: 1. Ausgaben, Einnahmen, Studenten und Personal der Hochschulen 1993 bis 2010  
nach Fächergruppen

Fächergruppe	Rechnungs- jahr	Ausgaben				Einnahmen	
		insgesamt	laufende Ausgaben		Investitions- ausgaben	insgesamt	darunter Drittmittel
			zusammen	darunter für Personal <sup>1)2)</sup>			
1 000 €							
Noch: Humanmedizin/ Gesundheitswissen- schaften (einschließlich Zentrale Einrichtungen der Hochschulkliniken)	2001	671 840	564 730	352 362	107 111	433 943	22 038
	2002	703 672	616 122	363 445	87 550	474 994	24 216
	2003	722 448	590 389	373 230	132 059	437 969	28 030
	2004	791 951	601 030	376 765	190 921	505 942	32 768
	2005	959 649	642 201	370 118	317 448	507 709	31 144
	2006	706 001	629 116	373 346	76 885	553 750	32 504
	2007	798 502	684 682	374 006	113 820	587 879	38 654
	2008	800 470	693 310	389 802	107 160	618 629	51 535
	2009	923 788	744 759	420 621	179 029	692 086	64 533
	2010	897 913	775 558	448 780	122 354	764 943	74 028
Veterinärmedizin	1993	11 795	10 312	8 393	1 483	976	556
	1994	15 046	12 275	8 702	2 771	1 676	1 107
	1995	15 637	12 815	9 919	2 822	1 896	1 114
	1996	15 272	13 084	10 218	2 188	2 071	998
	1997	19 022	13 078	9 844	5 944	2 352	1 148
	1998	21 428	13 351	10 304	8 077	2 211	919
	1999	24 909	13 255	10 196	11 654	2 283	915
	2000	21 755	14 345	10 633	7 410	2 687	1 014
	2001	26 014	16 013	11 370	10 001	4 181	1 515
	2002	18 878	16 074	11 875	2 804	4 010	1 208
	2003	18 910	16 388	12 163	2 522	4 628	1 925
	2004	19 372	17 594	12 579	1 778	5 117	2 014
	2005	18 868	16 676	12 410	2 192	4 608	1 571
	2006	21 653	17 755	13 044	3 898	4 515	1 198
2007	22 129	17 974	13 093	4 155	5 369	1 809	
2008	24 885	18 532	13 614	6 353	5 774	1 770	
2009	20 279	19 527	14 542	752	6 204	1 710	
2010	21 398	19 813	14 773	1 585	7 005	2 157	
Agrar-, Forst- und Ernährungswissen- schaften	1993	19 971	16 249	13 012	3 721	3 501	3 112
	1994	18 179	15 032	11 576	3 147	4 387	3 833
	1995	16 060	14 679	11 801	1 380	3 908	3 477
	1996	14 704	13 455	10 284	1 249	4 107	3 513
	1997	13 904	13 394	9 447	510	4 132	3 583
	1998	16 186	11 597	8 730	4 589	4 021	3 497
	1999	20 087	11 133	8 486	8 954	3 503	3 090
	2000	14 900	11 938	8 986	2 962	3 767	3 362
	2001	13 824	11 584	9 406	2 240	4 162	4 145
	2002	13 159	12 361	9 386	798	4 512	4 488
	2003	12 607	11 684	8 904	923	3 751	3 726
	2004	12 511	10 850	8 450	1 661	3 706	3 677
2005	12 391	10 648	8 352	1 743	3 762	3 731	

1) ab 2006 einschließlich Beihilfen und Unterstützungen für Beamte und Angestellte

2) ab 2010 ohne Zuführungen an eine Versorgungsrücklage (Pensionsfonds für Beamte)

3) zum Ende des Rechnungsjahres

4) Stichtag 1. Dezember (fachliche Zuordnung)

Studenten im Wintersemester <sup>3)</sup>	Hochschulpersonal <sup>4)</sup>			Rechnungs- jahr	Fächergruppe
	ins- gesamt	wissen- schaftliches und künstlerisches Personal	Verwaltungs-, technisches und sonstiges Personal		
4 408	10 363	2 093	8 270	2001	Noch: Humanmedizin/ Gesundheitswissen- schaften (einschließlich Zentrale Einrichtungen der Hochschulkliniken)
4 638	9 808	2 189	7 619	2002	
5 014	10 006	2 356	7 650	2003	
5 429	9 537	2 270	7 267	2004	
5 484	9 658	2 312	7 346	2005	
5 725	9 391	2 338	7 053	2006	
5 700	9 996	2 410	7 586	2007	
5 932	10 249	2 544	7 705	2008	
6 209	10 615	2 735	7 880	2009	
6 307	11 046	2 901	8 145	2010	
736	299	123	176	1993	Veterinärmedizin
776	326	132	194	1994	
826	354	156	198	1995	
878	352	157	195	1996	
918	346	162	184	1997	
962	336	140	196	1998	
1 017	360	182	178	1999	
1 060	375	190	185	2000	
1 026	398	207	191	2001	
1 032	402	208	194	2002	
1 004	405	209	196	2003	
1 023	423	218	205	2004	
1 014	449	255	194	2005	
1 014	426	224	202	2006	
987	448	243	205	2007	
1 002	384	182	202	2008	
970	368	173	195	2009	
966	431	230	201	2010	
932	404	191	213	1993	Agrar-, Forst- und Ernährungswissen- schaften
985	393	219	174	1994	
1 101	374	219	155	1995	
1 213	311	176	135	1996	
1 288	291	163	128	1997	
1 405	263	150	113	1998	
1 401	262	155	107	1999	
1 472	279	159	120	2000	
1 475	277	155	122	2001	
1 535	267	153	114	2002	
1 794	238	141	97	2003	
1 725	237	146	91	2004	
1 661	243	155	88	2005	

Noch: 1. Ausgaben, Einnahmen, Studenten und Personal der Hochschulen 1993 bis 2010  
nach Fächergruppen

Fächergruppe	Rechnungs- jahr	Ausgaben				Einnahmen	
		insgesamt	laufende Ausgaben		Investitions- ausgaben	insgesamt	darunter Drittmittel
			zusammen	darunter für Personal <sup>1)2)</sup>			
1 000 €							
Noch: Agrar-, Forst- und Ernährungswissen- schaften	2006	11 794	10 515	8 555	1 280	2 909	2 854
	2007	11 025	10 176	8 216	849	3 037	3 008
	2008	11 388	10 894	8 697	494	3 043	3 008
	2009	14 420	12 849	10 173	1 571	4 581	4 525
	2010	14 817	14 252	11 447	565	5 961	5 911
Ingenieurwissen- schaften	1993	207 710	179 347	150 533	28 363	50 307	47 145
	1994	227 919	199 346	167 194	28 573	60 068	55 135
	1995	247 640	210 310	176 942	37 329	66 298	61 994
	1996	249 716	216 229	182 302	33 487	70 914	67 644
	1997	241 141	213 338	178 182	27 803	72 115	70 765
	1998	232 280	208 464	178 687	23 816	68 108	67 027
	1999	231 431	210 216	179 940	21 216	71 728	70 507
	2000	238 542	213 399	181 188	25 143	74 048	72 812
	2001	243 663	213 567	183 605	30 096	78 401	76 901
	2002	264 919	220 937	189 120	43 982	80 658	76 781
	2003	271 453	225 765	194 346	45 688	78 819	75 937
	2004	259 446	223 122	191 315	36 324	86 071	83 922
	2005	267 527	224 045	190 225	43 482	86 058	83 703
	2006	288 250	240 079	195 299	48 171	97 177	94 412
	2007	293 142	246 760	198 962	46 382	113 828	110 785
2008	332 188	259 975	204 521	72 214	142 265	138 730	
2009	346 879	277 945	222 494	68 934	152 600	149 115	
2010	387 042	317 316	256 154	69 726	188 738	183 584	
Kunst, Kunstwissen- schaft	1993	38 571	22 429	20 387	16 141	1 266	128
	1994	39 569	25 301	22 247	14 268	1 309	298
	1995	42 248	28 637	25 337	13 611	1 183	311
	1996	41 623	29 118	26 024	12 505	1 420	257
	1997	36 241	29 897	26 439	6 344	523	198
	1998	40 430	30 625	27 427	9 805	919	411
	1999	42 270	31 034	27 811	11 236	835	410
	2000	49 496	30 956	28 092	18 540	833	368
	2001	45 504	32 895	29 520	12 608	1 412	883
	2002	41 055	33 864	30 388	7 191	1 689	1 163
	2003	37 382	33 623	30 295	3 759	1 422	969
	2004	39 499	33 709	30 292	5 790	1 321	864
	2005	42 113	33 467	30 267	8 646	1 415	944
	2006	40 267	31 098	27 427	9 169	1 222	916
	2007	41 772	33 606	28 977	8 166	1 118	785
2008	43 787	34 947	30 363	8 839	2 291	1 750	
2009	42 161	39 198	32 874	2 964	3 973	3 436	
2010	44 151	40 802	35 632	3 349	4 746	4 111	

1) ab 2006 einschließlich Beihilfen und Unterstützungen für Beamte und Angestellte

2) ab 2010 ohne Zuführungen an eine Versorgungsrücklage (Pensionsfonds für Beamte)

3) zum Ende des Rechnungsjahres

4) Stichtag 1. Dezember (fachliche Zuordnung)

Studenten im Wintersemester <sup>3)</sup>	Hochschulpersonal <sup>4)</sup>			Rechnungs- jahr	Fächergruppe
	ins- gesamt	wissen- schaftliches und künstlerisches Personal	Verwaltungs-, technisches und sonstiges Personal		
1 673	220	135	85	2006	Noch: Agrar-, Forst- und Ernährungswissen- schaften
1 615	215	133	82	2007	
1 599	268	176	92	2008	
1 520	298	188	110	2009	
1 533	356	258	98	2010	
18 535	4 715	2 902	1 813	1993	Ingenieurwissen- schaften
18 749	5 057	3 139	1 918	1994	
17 793	5 046	3 115	1 931	1995	
16 653	5 063	3 122	1 941	1996	
16 523	4 978	3 073	1 905	1997	
17 514	4 837	2 979	1 858	1998	
18 791	4 858	3 017	1 841	1999	
19 491	4 741	2 934	1 807	2000	
20 701	4 614	2 859	1 755	2001	
21 736	4 541	2 854	1 687	2002	
23 521	4 598	2 892	1 706	2003	
24 968	4 742	3 035	1 707	2004	
25 421	4 778	3 077	1 701	2005	
25 780	4 945	3 183	1 762	2006	
26 941	5 019	3 234	1 785	2007	
27 396	5 239	3 398	1 841	2008	
28 341	5 673	3 765	1 908	2009	
29 116	6 179	4 250	1 929	2010	
2 679	970	906	64	1993	Kunst, Kunstwissen- schaft
2 991	1 120	1 043	77	1994	
3 344	1 216	1 126	90	1995	
3 676	1 252	1 163	89	1996	
3 827	1 174	1 095	79	1997	
3 973	1 201	1 108	93	1998	
4 089	1 177	1 088	89	1999	
4 285	1 259	1 176	83	2000	
4 297	1 324	1 244	80	2001	
4 402	1 322	1 249	73	2002	
4 629	1 324	1 249	75	2003	
4 732	1 322	1 249	73	2004	
4 878	1 348	1 269	79	2005	
5 205	1 382	1 305	77	2006	
5 336	1 446	1 369	77	2007	
5 169	1 365	1 289	76	2008	
5 360	1 295	1 216	79	2009	
5 403	1 263	1 186	77	2010	

Noch: 1. Ausgaben, Einnahmen, Studenten und Personal der Hochschulen 1993 bis 2010  
nach Fächergruppen

Fächergruppe	Rechnungs- jahr	Ausgaben				Einnahmen	
		insgesamt	laufende Ausgaben		Investitions- ausgaben	insgesamt	darunter Drittmittel
			zusammen	darunter für Personal <sup>1)2)</sup>			
1 000 €							
Außerhalb der Studien- bereichsgliederung/ Sonstige Fächer	2010	-	-	-	-	-	-
Zentrale Einrichtungen (ohne klinikspezifische Einrichtungen)	1993	232 569	178 968	102 439	53 601	15 838	8 964
	1994	242 577	182 092	107 922	60 485	17 607	7 809
	1995	255 897	195 283	108 179	60 614	16 758	6 623
	1996	253 778	187 581	102 577	66 197	17 182	7 562
	1997	267 774	183 869	99 261	83 905	12 474	7 333
	1998	272 175	187 431	99 720	84 744	14 226	8 071
	1999	267 056	198 984	102 103	68 072	14 977	9 466
	2000	259 750	197 316	102 258	62 434	15 258	9 638
	2001	270 013	196 612	104 001	73 401	17 368	11 999
	2002	259 280	203 647	110 190	55 633	19 798	14 356
	2003	239 894	207 191	115 144	32 703	20 378	15 213
	2004	237 043	208 010	109 033	29 033	20 583	15 614
	2005	268 710	212 622	115 697	56 088	20 659	15 599
	2006	298 786	234 516	126 036	64 270	26 604	17 584
	2007	300 604	231 953	122 142	68 651	24 553	11 180
	2008	346 017	232 779	125 408	113 238	25 724	14 846
	2009	300 960	210 978	131 666	89 982	31 633	21 800
	2010	323 305	249 388	137 206	73 917	41 795	29 687
<b>Insgesamt</b>	<b>1993</b>	<b>1 255 721</b>	<b>1 027 117</b>	<b>731 446</b>	<b>228 603</b>	<b>396 055</b>	<b>88 177</b>
	<b>1994</b>	<b>1 381 841</b>	<b>1 104 271</b>	<b>790 453</b>	<b>277 570</b>	<b>450 532</b>	<b>110 817</b>
	<b>1995</b>	<b>1 436 274</b>	<b>1 184 790</b>	<b>841 040</b>	<b>251 484</b>	<b>488 919</b>	<b>119 218</b>
	<b>1996</b>	<b>1 454 755</b>	<b>1 213 866</b>	<b>867 571</b>	<b>240 890</b>	<b>496 012</b>	<b>130 944</b>
	<b>1997</b>	<b>1 451 495</b>	<b>1 219 673</b>	<b>870 168</b>	<b>231 822</b>	<b>523 073</b>	<b>139 042</b>
	<b>1998</b>	<b>1 472 992</b>	<b>1 224 578</b>	<b>875 016</b>	<b>248 413</b>	<b>527 193</b>	<b>137 400</b>
	<b>1999</b>	<b>1 545 404</b>	<b>1 268 890</b>	<b>893 090</b>	<b>276 514</b>	<b>550 006</b>	<b>143 127</b>
	<b>2000</b>	<b>1 573 393</b>	<b>1 295 664</b>	<b>913 518</b>	<b>277 730</b>	<b>571 143</b>	<b>152 167</b>
	<b>2001</b>	<b>1 599 111</b>	<b>1 315 841</b>	<b>936 430</b>	<b>283 270</b>	<b>597 134</b>	<b>167 200</b>
	<b>2002</b>	<b>1 640 183</b>	<b>1 394 413</b>	<b>970 922</b>	<b>245 770</b>	<b>649 527</b>	<b>177 674</b>
	<b>2003</b>	<b>1 648 297</b>	<b>1 384 116</b>	<b>997 568</b>	<b>264 181</b>	<b>611 669</b>	<b>181 259</b>
	<b>2004</b>	<b>1 714 877</b>	<b>1 396 797</b>	<b>990 926</b>	<b>318 080</b>	<b>692 585</b>	<b>197 728</b>
	<b>2005</b>	<b>1 933 050</b>	<b>1 439 249</b>	<b>987 948</b>	<b>493 801</b>	<b>693 634</b>	<b>194 295</b>
	<b>2006</b>	<b>1 739 104</b>	<b>1 479 069</b>	<b>1 009 737</b>	<b>260 035</b>	<b>767 039</b>	<b>218 200</b>
	<b>2007</b>	<b>1 851 972</b>	<b>1 541 761</b>	<b>1 009 230</b>	<b>310 211</b>	<b>829 574</b>	<b>245 870</b>
	<b>2008</b>	<b>1 955 340</b>	<b>1 583 439</b>	<b>1 045 971</b>	<b>371 901</b>	<b>908 782</b>	<b>306 260</b>
	<b>2009</b>	<b>2 077 708</b>	<b>1 661 030</b>	<b>1 128 879</b>	<b>416 678</b>	<b>1 006 545</b>	<b>343 419</b>
	<b>2010</b>	<b>2 144 926</b>	<b>1 808 352</b>	<b>1 229 109</b>	<b>336 574</b>	<b>1 153 453</b>	<b>423 717</b>

1) ab 2006 einschließlich Beihilfen und Unterstützungen für Beamte und Angestellte

2) ab 2010 ohne Zuführungen an eine Versorgungsrücklage (Pensionsfonds für Beamte)

3) zum Ende des Rechnungsjahres

4) Stichtag 1. Dezember (fachliche Zuordnung)



Studenten im Wintersemester <sup>3)</sup>	Hochschulpersonal <sup>4)</sup>			Rechnungs- jahr	Fächergruppe
	ins- gesamt	wissen- schaftliches und künstlerisches Personal	Verwaltungs-, technisches und sonstiges Personal		
40	-	-	-	2010	Außerhalb der Studien- bereichsgliederung/ Sonstige Fächer
-	4 146	237	3 909	1993	Zentrale Einrichtungen (ohne klinikspezifische Einrichtungen)
-	4 090	202	3 888	1994	
-	3 739	203	3 536	1995	
-	3 590	243	3 347	1996	
-	3 285	248	3 037	1997	
-	3 308	250	3 058	1998	
-	3 165	248	2 917	1999	
-	3 167	280	2 887	2000	
-	3 365	349	3 016	2001	
-	3 436	375	3 061	2002	
-	3 667	455	3 212	2003	
-	3 564	411	3 153	2004	
-	3 622	470	3 152	2005	
-	3 629	487	3 142	2006	
-	3 729	552	3 177	2007	
-	3 856	603	3 253	2008	
-	4 020	670	3 350	2009	
-	4 241	831	3 410	2010	
<b>58 746</b>	<b>24 855</b>	<b>10 322</b>	<b>14 533</b>	<b>1993</b>	<b>Insgesamt</b>
<b>63 549</b>	<b>26 801</b>	<b>11 431</b>	<b>15 370</b>	<b>1994</b>	
<b>67 231</b>	<b>27 464</b>	<b>11 765</b>	<b>15 699</b>	<b>1995</b>	
<b>70 574</b>	<b>27 256</b>	<b>11 873</b>	<b>15 383</b>	<b>1996</b>	
<b>73 544</b>	<b>26 901</b>	<b>11 928</b>	<b>14 973</b>	<b>1997</b>	
<b>76 678</b>	<b>26 878</b>	<b>11 958</b>	<b>14 920</b>	<b>1998</b>	
<b>80 171</b>	<b>26 711</b>	<b>12 112</b>	<b>14 599</b>	<b>1999</b>	
<b>84 516</b>	<b>27 211</b>	<b>12 374</b>	<b>14 837</b>	<b>2000</b>	
<b>90 162</b>	<b>27 700</b>	<b>12 653</b>	<b>15 047</b>	<b>2001</b>	
<b>96 241</b>	<b>26 950</b>	<b>12 644</b>	<b>14 306</b>	<b>2002</b>	
<b>103 003</b>	<b>27 783</b>	<b>13 273</b>	<b>14 510</b>	<b>2003</b>	
<b>106 552</b>	<b>27 380</b>	<b>13 348</b>	<b>14 032</b>	<b>2004</b>	
<b>107 792</b>	<b>27 812</b>	<b>13 711</b>	<b>14 101</b>	<b>2005</b>	
<b>106 776</b>	<b>27 826</b>	<b>13 916</b>	<b>13 910</b>	<b>2006</b>	
<b>107 576</b>	<b>28 605</b>	<b>14 114</b>	<b>14 491</b>	<b>2007</b>	
<b>107 355</b>	<b>29 551</b>	<b>14 645</b>	<b>14 906</b>	<b>2008</b>	
<b>109 363</b>	<b>31 110</b>	<b>15 730</b>	<b>15 380</b>	<b>2009</b>	
<b>109 761</b>	<b>32 927</b>	<b>17 202</b>	<b>15 725</b>	<b>2010</b>	

Noch: 1. Ausgaben, Einnahmen, Studenten und Personal der Hochschulen 1993 bis 2010  
nach Fächergruppen

Fächergruppe	Rechnungs- jahr	Ausgaben			Einnahmen		
		insgesamt	laufende Ausgaben		Investitions- ausgaben	insgesamt	darunter Drittmittel
			zusammen	darunter für Personal <sup>1)2)</sup>			

1 000 €

1993 = 100 Prozent

Insgesamt	1994	1995	1996	1997	1998	1999	2000	2001	2002	2003	2004	2005	2006	2007	2008	2009	2010
	110,0	114,4	115,9	115,6	117,3	123,1	125,3	127,3	130,6	131,3	136,6	153,9	138,5	147,5	155,7	165,5	170,8
	107,5	115,4	118,2	118,7	119,2	123,5	126,1	128,1	135,8	134,8	136,0	140,1	144,0	150,1	154,2	161,7	176,1
	108,1	115,0	118,6	119,0	119,6	122,1	124,9	128,0	132,7	136,4	135,5	135,1	138,0	138,0	143,0	154,3	168,0
	121,4	110,0	105,4	101,4	108,7	121,0	121,5	123,9	107,5	115,6	139,1	216,0	113,7	135,7	162,7	182,3	147,2
	113,8	123,4	125,2	132,1	133,1	138,9	144,2	150,8	164,0	154,4	174,9	175,1	193,7	209,5	229,5	254,1	291,2
	125,7	135,2	148,5	157,7	155,8	162,3	172,6	189,6	201,5	205,6	224,2	220,3	247,5	278,8	347,3	389,5	480,5

Studenten im Wintersemester <sup>3)</sup>	Hochschulpersonal <sup>4)</sup>			Rech- nungs- jahr	Fächergruppe
	ins- gesamt	wissen- schaftliches und künstlerisches Personal	Verwaltungs-, technisches und sonstiges Personal		

**1993 = 100 Prozent**

108,2	107,8	110,7	105,8	1994	Insgesamt
114,4	110,5	114,0	108,0	1995	
120,1	109,7	115,0	105,8	1996	
125,2	108,2	115,6	103,0	1997	
130,5	108,1	115,8	102,7	1998	
136,5	107,5	117,3	100,5	1999	
143,9	109,5	119,9	102,1	2000	
153,5	111,4	122,6	103,5	2001	
163,8	108,4	122,5	98,4	2002	
175,3	111,8	128,6	99,8	2003	
181,4	110,2	129,3	96,6	2004	
183,5	111,9	132,8	97,0	2005	
181,8	112,0	134,8	95,7	2006	
183,1	115,1	136,7	99,7	2007	
182,7	118,9	141,9	102,6	2008	
186,2	125,2	152,4	105,8	2009	
186,8	132,5	166,7	108,2	2010	

## 2. Ausgaben der Hochschulen 2010 nach Hochschularten, Trägerschaft und Ausgabearten

Hochschulart	Insgesamt	Laufende				
		zusammen	für Personal <sup>1)2)</sup>	gezahlte Mieten und Pachten für Grundstücke und Gebäude	Energiekosten	Bewirtschaftung und Unterhaltung der Grundstücke und Gebäude (ohne Mieten und Pachten)
<b>1 000 €</b>						
Universitäten	1 882 935	1 578 055	1 047 353	9 605	46 364	41 313
in Trägerschaft des Landes (ohne Universitätskliniken)	981 594	799 648	597 643	7 918	27 152	35 120
Universitätskliniken	889 478	767 010	443 634	1 448	19 204	5 940
private Universitäten	11 864	11 397	6 076	239	9	252
Kunsthochschulen	48 597	43 543	34 920	31	1 624	2 700
in Trägerschaft des Landes	47 543	42 509	34 002	31	1 586	2 680
private und kirchliche	1 054	1 034	918	-	38	20
Fachhochschulen (ohne Verwaltungsfachhochschulen)	202 532	176 695	138 685	1 389	5 833	10 608
in Trägerschaft des Landes	189 288	164 487	130 426	926	5 700	9 060
private und kirchliche	13 244	12 208	8 258	463	133	1 548
Verwaltungsfachhochschulen	10 862	10 058	8 150	38	558	865
<b>Insgesamt</b>	<b>2 144 926</b>	<b>1 808 352</b>	<b>1 229 109</b>	<b>11 063</b>	<b>54 378</b>	<b>55 486</b>
und zwar						
in Trägerschaft des Landes	2 118 764	1 783 713	1 213 856	10 361	54 199	53 666
dem SMWK unterstellt	2 107 902	1 773 655	1 205 706	10 323	53 641	52 800
dem SMI unterstellt	10 862	10 058	8 150	38	558	865
in privater und kirchlicher Trägerschaft	26 162	24 639	15 253	702	180	1 820
Hochschulen ohne Kliniken	1 255 449	1 041 342	785 475	9 615	35 175	49 546
<b>Prozent</b>						
Universitäten	87,8	87,3	85,2	86,8	85,3	74,5
in Trägerschaft des Landes (ohne Universitätskliniken)	45,8	44,2	48,6	71,6	49,9	63,3
Universitätskliniken	41,5	42,4	36,1	13,1	35,3	10,7
private Universitäten	0,6	0,6	0,5	2,2	0,0	0,5
Kunsthochschulen	2,3	2,4	2,8	0,3	3,0	4,9
in Trägerschaft des Landes	2,2	2,4	2,8	0,3	2,9	4,8
private und kirchliche	0,0	0,1	0,1	-	0,1	0,0
Fachhochschulen (ohne Verwaltungsfachhochschulen)	9,4	9,8	11,3	12,6	10,7	19,1
in Trägerschaft des Landes	8,8	9,1	10,6	8,4	10,5	16,3
private und kirchliche	0,6	0,7	0,7	4,2	0,2	2,8
Verwaltungsfachhochschulen	0,5	0,6	0,7	0,3	1,0	1,6
<b>Insgesamt</b>	<b>100</b>	<b>100</b>	<b>100</b>	<b>100</b>	<b>100</b>	<b>100</b>

1) ab 2006 einschließlich Beihilfen und Unterstützungen für Beamte und Angestellte

2) ab 2010 ohne Zuführungen an eine Versorgungsrücklage (Pensionsfonds für Beamte)

Ausgaben		Investitionsausgaben			Hochschulart
andere laufende Sachausgaben	übrige laufende Ausgaben	zusammen	Erwerb von Grundstücken und Gebäuden, Baumaßnahmen	sonstige Investitionen	
<b>1 000 €</b>					
419 536	13 884	304 880	212 250	92 629	Universitäten in Trägerschaft des Landes (ohne Universitätskliniken)
122 345	9 470	181 946	120 624	61 322	Universitätskliniken
292 484	4 300	122 467	91 622	30 845	private Universitäten
4 706	115	466	4	462	
4 235	34	5 054	3 645	1 408	Kunsthochschulen
4 205	6	5 034	3 645	1 388	in Trägerschaft des Landes
30	28	20	-	20	private und kirchliche
19 167	1 014	25 837	14 568	11 269	Fachhochschulen (ohne Verwaltungsfachhochschulen)
17 606	769	24 801	14 183	10 617	in Trägerschaft des Landes
1 561	245	1 036	384	652	private und kirchliche
446	-	804	679	124	Verwaltungsfachhochschulen
<b>443 384</b>	<b>14 933</b>	<b>336 574</b>	<b>231 143</b>	<b>105 431</b>	<b>Insgesamt</b> und zwar
437 086	14 545	335 051	230 754	104 297	in Trägerschaft des Landes
436 640	14 545	334 247	230 075	104 173	dem SMWK unterstellt
446	-	804	679	124	dem SMI unterstellt
6 298	388	1 523	388	1 134	in privater und kirchlicher Trägerschaft
150 900	10 633	214 107	139 520	74 586	Hochschulen ohne Kliniken
<b>Prozent</b>					
94,6	93,0	90,6	91,8	87,9	Universitäten in Trägerschaft des Landes (ohne Universitätskliniken)
27,6	63,4	54,1	52,2	58,2	Universitätskliniken
66,0	28,8	36,4	39,6	29,3	private Universitäten
1,1	0,8	0,1	0,0	0,4	Kunsthochschulen
1,0	0,2	1,5	1,6	1,3	in Trägerschaft des Landes
0,9	0,0	1,5	1,6	1,3	private und kirchliche
0,0	0,2	0,0	-	0,0	Fachhochschulen (ohne Verwaltungsfachhochschulen)
4,3	6,8	7,7	6,3	10,7	in Trägerschaft des Landes
4,0	5,1	7,4	6,1	10,1	private und kirchliche
0,4	1,6	0,3	0,2	0,6	Verwaltungsfachhochschulen
0,1	-	0,2	0,3	0,1	
<b>100</b>	<b>100</b>	<b>100</b>	<b>100</b>	<b>100</b>	<b>Insgesamt</b>

### 3. Einnahmen der Hochschulen 2010 nach Hochschularten, Trägerschaft und Einnahmearten

Hochschulart	Insgesamt	Beiträge der Studierenden	Einnahmen aus wirtschaftlicher Tätigkeit und Vermögen	Drittmittel für Lehre	
				vom öffentlichen Bereich (ohne Träger)	Anteil an den Einnahmen in %
<b>1 000 €</b>					
Universitäten	1 120 744	7 125	665 889	144 641	12,9
in Trägerschaft des Landes (ohne Universitätskliniken)	353 044	1 141	17 215	122 384	34,7
Universitätskliniken	756 142	18	645 330	21 297	2,8
private Universitäten	11 558	5 966	3 344	961	8,3
Kunsthochschulen	3 552	488	277	113	3,2
in Trägerschaft des Landes	3 482	471	224	113	3,2
private und kirchliche	70	17	53	-	-
Fachhochschulen (ohne Verwaltungsfachhochschulen)	27 801	4 112	3 253	9 700	34,9
in Trägerschaft des Landes	24 114	765	2 915	9 700	40,2
private und kirchliche	3 687	3 347	339	-	-
Verwaltungsfachhochschulen	1 357	1	1 355	-	-
<b>Insgesamt</b>	<b>1 153 453</b>	<b>11 725</b>	<b>670 775</b>	<b>154 454</b>	<b>13,4</b>
und zwar					
in Trägerschaft des Landes	1 138 139	2 395	667 040	153 494	13,5
dem SMWK unterstellt	1 136 782	2 394	665 684	153 494	13,5
dem SMI unterstellt	1 357	1	1 355	-	-
in privater und kirchlicher Trägerschaft	15 314	9 331	3 736	961	6,3
Hochschulen ohne Kliniken	397 310	11 708	25 445	133 157	33,5
<b>Prozent</b>					
Universitäten	97,2	60,8	99,3	93,6	x
in Trägerschaft des Landes (ohne Universitätskliniken)	30,6	9,7	2,6	79,2	x
Universitätskliniken	65,6	0,2	96,2	13,8	x
private Universitäten	1,0	50,9	0,5	0,6	x
Kunsthochschulen	0,3	4,2	0,0	0,1	x
in Trägerschaft des Landes	0,3	4,0	0,0	0,1	x
private und kirchliche	0,0	0,1	0,0	-	x
Fachhochschulen (ohne Verwaltungsfachhochschulen)	2,4	35,1	0,5	6,3	x
in Trägerschaft des Landes	2,1	6,5	0,4	6,3	x
private und kirchliche	0,3	28,5	0,1	-	x
Verwaltungsfachhochschulen	0,1	0,0	0,2	-	x
<b>Insgesamt</b>	<b>100</b>	<b>100</b>	<b>100</b>	<b>100</b>	<b>x</b>

und Forschung		Andere Einnahmen aus Zuweisungen und Zuschüssen (ohne Träger)	Hochschulart
von anderen Bereichen (ohne Träger)	Anteil an den Einnahmen in %		
<b>1 000 €</b>			
257 841	23,0	45 247	Universitäten
210 169	59,5	2 135	in Trägerschaft des Landes (ohne Universitätskliniken)
46 396	6,1	43 101	Universitätskliniken
1 276	11,0	10	private Universitäten
2 457	69,2	217	Kunsthochschulen
2 457	70,6	217	in Trägerschaft des Landes
-	-	-	private und kirchliche
8 965	32,2	1 771	Fachhochschulen (ohne Verwaltungsfachhochschulen)
8 965	37,2	1 770	in Trägerschaft des Landes
-	-	1	private und kirchliche
-	-	-	Verwaltungsfachhochschulen
<b>269 263</b>	<b>23,3</b>	<b>47 235</b>	<b>Insgesamt</b>
267 986	23,5	47 224	und zwar
267 986	23,6	47 224	in Trägerschaft des Landes
-	-	-	dem SMWK unterstellt
1 276	8,3	11	dem SMI unterstellt
222 867	56,1	4 133	in privater und kirchlicher Trägerschaft
			Hochschulen ohne Kliniken
<b>Prozent</b>			
95,8	x	95,8	Universitäten
78,1	x	4,5	in Trägerschaft des Landes (ohne Universitätskliniken)
17,2	x	91,2	Universitätskliniken
0,5	x	0,0	private Universitäten
0,9	x	0,5	Kunsthochschulen
0,9	x	0,5	in Trägerschaft des Landes
-	x	-	private und kirchliche
3,3	x	3,7	Fachhochschulen (ohne Verwaltungsfachhochschulen)
3,3	x	3,7	in Trägerschaft des Landes
-	x	0,0	private und kirchliche
-	x	-	Verwaltungsfachhochschulen
<b>100</b>	<b>x</b>	<b>100</b>	<b>Insgesamt</b>

#### 4. Drittmiteleinahmen der Hochschulen 2010 nach Hochschulen, Drittmittelquellen und Hochschularten (in 1 000 €)

Hochschule	Insgesamt	Drittmittel für Lehre und Forschung						
		öffentlichen Bereich				anderen		
		Bund	der Bundes-agentur für Arbeit	Ländern und Gemeinden	sonstigen öffentlichen Bereichen	der Europäischen Union	anderen internationalen Organisationen	Stiftungen und dgl.
<b>Hochschulen</b>								
<b>Insgesamt</b>	<b>423 717</b>	<b>139 404</b>	<b>5 911</b>	<b>9 005</b>	<b>134</b>	<b>71 340</b>	<b>2 251</b>	<b>13 001</b>
<b>Universitäten (ohne Universitätskliniken)</b>								
Universität Leipzig (ohne Medizinische Fakultät)	51 980	17 712	79	1 179	-	6 523	1 125	2 128
Technische Universität Dresden (ohne Medizinische Fakultät)	168 788	60 430	619	5 884	-	37 820	997	3 017
Technische Universität Chemnitz	51 513	17 997	-	160	-	12 550	36	232
Technische Universität Bergakademie Freiberg	58 440	18 188	-	-	-	7 246	-	-
Internationales Hochschulinstitut Zittau	1 831	12	9	116	-	685	-	75
Handelshochschule Leipzig	1 993	720	-	43	-	15	-	866
Dresden International University	244	198	-	-	-	-	-	5
<b>Zusammen</b>	<b>334 790</b>	<b>115 257</b>	<b>707</b>	<b>7 381</b>	<b>-</b>	<b>64 840</b>	<b>2 158</b>	<b>6 323</b>
<b>Universitätskliniken</b>								
Universitätsklinikum Leipzig (einschließlich Medizinische Fakultät)	34 104	8 622	5 137	-	134	2 642	80	3 745
Universitätsklinikum Dresden (einschließlich Medizinische Fakultät)	33 589	6 926	-	478	-	-	-	2 458
<b>Zusammen</b>	<b>67 693</b>	<b>15 548</b>	<b>5 137</b>	<b>478</b>	<b>134</b>	<b>2 642</b>	<b>80</b>	<b>6 203</b>



zur Verfügung gestellt vom/von ...						Hochschule
Bereichen						
der Deutschen Forschungsgemeinschaft für				von Hochschul-förder-gesell-schaften	der gewerb-lichen Wirtschaft und sonstigen nichtöffentlichen Bereichen für Lehr- und Forschungs-zwecke	
Sonder-forschungs-bereiche	für Graduierten-kollegs, für Habilitanden-, Postdokto-randen- und Doktoranden-stipendien	Exzellenz-initiative	Normal- und Schwer-punkt-verfahren, sonstige Fördermaß-nahmen			

### Hochschulen

**33 980      4 430      21 900      40 256      4 243      77 862 | Insgesamt**

### Universitäten (ohne Universitätskliniken)

6 250	1 707	1 127	9 587	-	4 563	Universität Leipzig (ohne Medizinische Fakultät)
12 686	906	2 841	17 876	3 166	22 547	Technische Universität Dresden (ohne Medizinische Fakultät)
5 178	816	-	6 589	-	7 955	Technische Universität Chemnitz
3 419	-	5 689	1 569	-	22 329	Technische Universität Bergakademie Freiberg
91	-	-	-	798	45	Internationales Hoch-schulinstitut Zittau
-	-	-	2	1	346	Handelshochschule Leipzig
-	-	-	-	-	41	Dresden International University
<b>27 624</b>	<b>3 429</b>	<b>9 657</b>	<b>35 623</b>	<b>3 966</b>	<b>57 826</b>	<b>Zusammen</b>

### Universitätskliniken

2 363	1 001	-	2 825	-	7 556	Universitätsklinikum Leipzig (einschließlich Medizinische Fakultät)
2 478	-	12 243	1 449	-	7 557	Universitätsklinikum Dresden (einschließlich Medizinische Fakultät)
<b>4 841</b>	<b>1 001</b>	<b>12 243</b>	<b>4 274</b>	<b>-</b>	<b>15 112</b>	<b>Zusammen</b>

Noch: 4. Drittmiteleinahmen der Hochschulen 2010 nach Hochschulen, Drittmittelquellen und Hochschularten (in 1 000 €)

Hochschule	Insgesamt	Drittmittel für Lehre und Forschung						
		öffentlichen Bereich				anderen		
		Bund	der Bundesagentur für Arbeit	Ländern und Gemeinden	sonstigen öffentlichen Bereichen	der Europäischen Union	anderen internationalen Organisationen	Stiftungen und dgl.
<b>Kunsthochschulen</b>								
Hochschule für Bildende Künste Dresden	1 124	-	-	-	-	-	-	-
Hochschule für Grafik und Buchkunst Leipzig	359	78	-	-	-	-	-	-
Hochschule für Musik und Theater Leipzig	109	-	-	-	-	-	-	-
Hochschule für Musik Dresden	828	35	-	-	-	111	-	326
Palucca Hochschule für Tanz Dresden	149	-	-	-	-	87	13	-
<b>Zusammen</b>	<b>2 570</b>	<b>113</b>	<b>-</b>	<b>-</b>	<b>-</b>	<b>198</b>	<b>13</b>	<b>326</b>
<b>Fachhochschulen (ohne Verwaltungsfachhochschulen)</b>								
Hochschule für Technik und Wirtschaft Dresden	3 811	2 130	-	2	-	681	-	-
Hochschule für Technik, Wirtschaft und Kultur Leipzig	4 465	2 280	68	-	-	1 417	-	-
Hochschule Mittweida	3 563	922	-	1 066	-	803	-	-
Hochschule Zittau/Görlitz	3 299	1 281	-	-	-	-	-	150
Westsächsische Hochschule Zwickau	3 527	1 873	-	78	-	759	-	-
<b>Zusammen</b>	<b>18 665</b>	<b>8 486</b>	<b>68</b>	<b>1 146</b>	<b>-</b>	<b>3 660</b>	<b>-</b>	<b>150</b>

zur Verfügung gestellt vom/von ...						Hochschule
Bereichen						
der Deutschen Forschungsgemeinschaft für				von Hochschul-förder-gesell-schaften	der gewerb-lichen Wirtschaft und sonstigen nichtöffentlichen Bereichen für Lehr- und Forschungs-zwecke	
Sonder-forschungs-bereiche	für Graduierten-kollegs, für Habilitanden-, Postdokto-randen- und Doktoranden-stipendien	Exzellenz-initiative	Normal- und Schwer-punkt-verfahren, sonstige Fördermaß-nahmen			

### Kunsthochschulen

1 124	-	-	-	-	-	Hochschule für Bildende Künste Dresden
282	-	-	-	-	-	Hochschule für Grafik und Buchkunst Leipzig
109	-	-	-	-	-	Hochschule für Musik und Theater Leipzig
-	-	-	137	59	160	Hochschule für Musik Dresden
-	-	-	-	6	44	Palucca Hochschule für Tanz Dresden
<b>1 515</b>	<b>-</b>	<b>-</b>	<b>137</b>	<b>65</b>	<b>203</b>	<b>Zusammen</b>

### Fachhochschulen (ohne Verwaltungsfachhochschulen)

-	-	-	-	-	997	Hochschule für Technik und Wirtschaft Dresden
-	-	-	118	-	583	Hochschule für Technik, Wirtschaft und Kultur Leipzig
-	-	-	-	58	714	Hochschule Mittweida
-	-	-	16	155	1 697	Hochschule Zittau/Görlitz
-	-	-	88	-	729	Westsächsische Hochschule Zwickau
-	-	-	<b>222</b>	<b>213</b>	<b>4 720</b>	<b>Zusammen</b>

### 5. Ausgaben der Hochschulen 2010 nach Fächergruppen, Lehr- und Forschungsbereichen und Ausgabearten (in 1 000 €)

Fächergruppe Lehr- und Forschungsbereich	Insgesamt	Laufende				
		zusammen	für Personal <sup>1)2)</sup>	gezahlte Mieten und Pachten für Grundstücke und Gebäude	Energie- kosten	Bewirtschaftung und Unterhaltung der Grundstücke und Gebäude (ohne Miete und Energie)
<b>Sprach- und Kulturwissenschaften</b>	<b>92 320</b>	<b>89 291</b>	<b>76 730</b>	<b>40</b>	<b>300</b>	<b>793</b>
Allgemeine und vergleichende Literatur- und Sprachwissenschaft	5 241	5 218	4 889	40	0	23
Altphilologie	1 229	1 229	1 197	-	-	0
Anglistik, Amerikanistik	4 857	4 857	4 647	-	-	-
Bibliothekswissenschaft, Dokumentation	6 766	5 930	5 293	-	56	50
Erziehungswissenschaften	13 003	11 286	9 728	-	27	325
Evangelische Theologie	2 750	2 741	2 610	-	1	0
Germanistik	7 175	7 175	6 512	-	-	0
Geschichte	8 470	8 470	7 163	-	-	6
Katholische Theologie	469	469	449	-	-	-
Kulturwissenschaften i.e.S.	1 854	1 854	1 601	-	-	12
Philosophie	2 976	2 974	2 827	-	-	-
Psychologie	16 988	16 579	13 189	-	96	175
Romanistik	3 257	3 257	2 952	-	-	0
Slawistik, Baltistik, Finno-Ugristik	3 001	3 001	2 842	-	-	0
Sonderpädagogik	1 197	1 193	1 127	-	-	0
Sonstige/Außereuropäische Sprach- und Kulturwissenschaften	6 565	6 548	4 613	-	-	0
Sprach- und Kulturwissenschaften allgemein	6 521	6 508	5 089	-	119	201
<b>Sport</b>	<b>15 790</b>	<b>10 041</b>	<b>7 419</b>	<b>120</b>	<b>119</b>	<b>1 035</b>
<b>Rechts-, Wirtschafts- und Sozialwissenschaften</b>	<b>88 795</b>	<b>87 031</b>	<b>75 312</b>	<b>349</b>	<b>455</b>	<b>519</b>
Politikwissenschaften	3 873	3 857	3 531	-	43	17
Rechts-, Wirtschafts- und Sozialwissenschaften allgemein	1 738	1 738	1 466	-	-	-
Rechtswissenschaften	8 650	8 650	8 089	3	-	54
Regionalwissenschaften	1 821	1 821	1 587	-	43	17
Sozialwesen	9 145	8 507	7 506	128	95	156
Sozialwissenschaften	7 216	7 210	5 307	6	43	17
Verwaltungswissenschaft	3 569	3 499	3 385	-	-	39
Wirtschaftswissenschaften	52 784	51 749	44 441	211	232	220
<b>Mathematik, Naturwissenschaften</b>	<b>259 397</b>	<b>204 861</b>	<b>165 654</b>	<b>92</b>	<b>1 846</b>	<b>3 533</b>
Biologie	50 683	29 588	19 673	-	-	746
Chemie	54 028	38 832	31 529	3	496	487
Geografie	3 873	3 795	3 272	-	-	63
Geowissenschaften	16 953	14 282	10 612	-	470	725
Informatik	44 902	44 019	36 746	-	270	266
Mathematik	19 529	19 363	17 602	-	115	131

1) ab 2006 einschließlich Beihilfen und Unterstützungen für Beamte und Angestellte

2) ab 2010 ohne Zuführungen an eine Versorgungsrücklage (Pensionsfonds für Beamte)

Ausgaben		Investitionsausgaben			Fächergruppe Lehr- und Forschungsbereich
andere laufende Sachausgaben	übrige laufende Ausgaben	zusammen	Erwerb von Grundstücken und Gebäuden, Baumaßnahmen	sonstige Investitionen	
<b>9 731</b>	<b>1 697</b>	<b>3 029</b>	<b>2 439</b>	<b>590</b>	<b>Sprach- und Kulturwissenschaften</b>
255	10	23	5	18	Allgemeine und vergleichende Literatur- und Sprachwissenschaft
32	-	-	-	-	Altphilologie
210	-	-	-	-	Anglistik, Amerikanistik
466	65	836	547	289	Bibliothekswissenschaft, Dokumentation
1 126	79	1 717	1 656	61	Erziehungswissenschaften
129	1	9	7	2	Evangelische Theologie
627	35	-	-	-	Germanistik
1 046	255	-	-	-	Geschichte
19	-	-	-	-	Katholische Theologie
234	7	-	-	-	Kulturwissenschaften i.e.S.
148	-	2	-	2	Philosophie
2 742	377	409	224	185	Psychologie
280	25	-	-	-	Romanistik
157	2	-	-	-	Slawistik, Baltistik, Finno-Ugristik
66	-	3	-	3	Sonderpädagogik
1 748	186	18	-	18	Sonstige/Außereuropäische Sprach- und Kulturwissenschaften
444	655	12	-	12	Sprach- und Kulturwissenschaften allgemein
<b>1 117</b>	<b>232</b>	<b>5 749</b>	<b>5 437</b>	<b>312</b>	<b>Sport</b>
<b>9 987</b>	<b>410</b>	<b>1 764</b>	<b>1 139</b>	<b>625</b>	<b>Rechts-, Wirtschafts- und Sozialwissenschaften</b>
266	1	16	-	16	Politikwissenschaften
271	-	-	-	-	Rechts-, Wirtschafts- und Sozialwissenschaften allgemein
505	-	-	-	-	Rechtswissenschaften
175	-	-	-	-	Regionalwissenschaften
621	1	638	407	230	Sozialwesen
1 710	127	6	-	6	Sozialwissenschaften
76	-	70	-	70	Verwaltungswissenschaft
6 364	280	1 035	732	303	Wirtschaftswissenschaften
<b>30 881</b>	<b>2 854</b>	<b>54 536</b>	<b>38 068</b>	<b>16 469</b>	<b>Mathematik, Naturwissenschaften</b>
8 389	781	21 095	17 942	3 153	Biologie
5 471	846	15 196	9 968	5 228	Chemie
393	66	78	-	78	Geografie
2 410	65	2 671	484	2 187	Geowissenschaften
5 794	943	884	-	884	Informatik
1 453	62	166	1	166	Mathematik

Noch: 5. Ausgaben der Hochschulen 2010 nach Fächergruppen, Lehr- und Forschungsbereichen und Ausgabearten (in 1 000 €)

Fächergruppe Lehr- und Forschungsbereich	Insgesamt	Laufende				
		zusammen	für Personal <sup>1)2)</sup>	gezahlte Mieten und Pachten für Grundstücke und Gebäude	Energie- kosten	Bewirtschaftung und Unterhaltung der Grundstücke und Gebäude (ohne Miete und Energie)
Noch: Mathematik, Naturwissenschaften						
Mathematik, Naturwissenschaften allgemein	10 513	10 215	9 279	6	110	283
Pharmazie	2 037	1 889	1 549	-	-	91
Physik, Astronomie	56 879	42 879	35 393	83	384	741
<b>Humanmedizin/</b>						
<b>Gesundheitswissenschaften</b>	<b>656 600</b>	<b>572 684</b>	<b>356 787</b>	<b>525</b>	<b>7 061</b>	<b>1 105</b>
Gesundheitswissenschaften allgemein	3 006	3 001	1 415	30	2	1
Humanmedizin allgemein	12 558	6 299	3 697	78	192	34
Klinisch-Praktische Humanmedizin (ohne Zahnmedizin)	500 741	434 950	270 086	215	4 962	830
Klinisch-Theoretische Humanmedizin (einschließlich Zahnmedizin)	103 171	94 862	56 051	199	977	130
Vorklinische Humanmedizin (einschließlich Zahnmedizin)	18 961	17 286	13 261	1	772	87
Zahnmedizin (klinisch-praktisch)	18 164	16 286	12 277	-	157	23
<b>Veterinärmedizin</b>	<b>21 398</b>	<b>19 813</b>	<b>14 773</b>	<b>19</b>	<b>96</b>	<b>1 243</b>
Klinisch-Praktische Veterinärmedizin	8 964	7 983	5 884	-	-	217
Klinisch-Theoretische Veterinärmedizin	6 699	6 424	5 647	-	-	0
Veterinärmedizin allgemein	3 163	2 906	868	19	96	1 025
Vorklinische Veterinärmedizin	2 572	2 501	2 374	-	-	2
<b>Agrar-, Forst- und Ernährungs- wissenschaften</b>	<b>14 817</b>	<b>14 252</b>	<b>11 447</b>	<b>25</b>	<b>-</b>	<b>272</b>
Agrar-, Forst- und Ernährungs- wissenschaften allgemein	166	166	166	-	-	-
Agrarwissenschaften, Lebensmittel- und Getränketechnologie	903	903	903	-	-	-
Forstwissenschaft, Holzwirtschaft	10 342	9 874	7 617	-	-	192
Landespflege, Umweltgestaltung	3 405	3 309	2 761	25	-	80
<b>Ingenieurwissenschaften</b>	<b>387 042</b>	<b>317 316</b>	<b>256 154</b>	<b>374</b>	<b>4 085</b>	<b>7 628</b>
Architektur	8 405	8 344	7 395	-	85	215
Bauingenieurwesen	44 055	37 936	31 205	-	242	591
Bergbau, Hüttenwesen	20 339	17 485	13 027	-	892	1 266
Elektrotechnik	75 090	66 387	55 293	24	658	1 756
Ingenieurwissenschaften allgemein	1 779	1 779	1 381	4	-	2
Maschinenbau/Verfahrenstechnik	216 427	165 828	130 795	346	2 209	3 389
Raumplanung	1 214	1 214	1 083	-	-	-
Verkehrstechnik, Nautik	13 110	11 984	10 336	-	-	409
Vermessungswesen	6 623	6 359	5 640	-	-	0

1) ab 2006 einschließlich Beihilfen und Unterstützungen für Beamte und Angestellte

2) ab 2010 ohne Zuführungen an eine Versorgungsrücklage (Pensionsfonds für Beamte)

Ausgaben		Investitionsausgaben			Fächergruppe Lehr- und Forschungsbereich
andere laufende Sachausgaben	übrige laufende Ausgaben	zusammen	Erwerb von Grundstücken und Gebäuden, Baumaßnahmen	sonstige Investitionen	
513	23	298	63	234	Noch: Mathematik, Naturwissenschaften
249	-	148	-	148	Mathematik, Naturwissenschaften allgemein
6 209	67	14 000	9 610	4 391	Pharmazie
					Physik, Astronomie
<b>207 205</b>	<b>0</b>	<b>83 917</b>	<b>58 633</b>	<b>25 284</b>	<b>Humanmedizin/</b>
1 552	-	6	-	6	<b>Gesundheitswissenschaften</b>
2 298	-	6 259	481	5 778	Gesundheitswissenschaften allgemein
158 857	0	65 791	51 494	14 297	Humanmedizin allgemein
37 505	0	8 309	4 798	3 510	Klinisch-Praktische Humanmedizin (ohne Zahnmedizin)
3 165	-	1 674	859	816	Klinisch-Theoretische Humanmedizin (einschließlich Zahnmedizin)
3 828	-	1 878	1 001	877	Vorklinische Humanmedizin (einschließlich Zahnmedizin)
<b>3 681</b>	<b>-</b>	<b>1 585</b>	<b>245</b>	<b>1 341</b>	<b>Veterinärmedizin</b>
1 882	-	982	53	929	Klinisch-Praktische Veterinärmedizin
776	-	276	-	276	Klinisch-Theoretische Veterinärmedizin
898	-	257	192	65	Veterinärmedizin allgemein
125	-	71	-	71	Vorklinische Veterinärmedizin
<b>2 378</b>	<b>129</b>	<b>565</b>	<b>427</b>	<b>138</b>	<b>Agrar-, Forst- und Ernährungswissenschaften</b>
-	-	-	-	-	Agrar-, Forst- und Ernährungswissenschaften allgemein
-	-	-	-	-	Agrarwissenschaften, Lebensmittel- und Getränketechnologie
1 936	129	469	427	42	Forstwissenschaft, Holzwirtschaft
442	-	97	-	97	Landespflege, Umweltgestaltung
<b>48 012</b>	<b>1 063</b>	<b>69 726</b>	<b>26 886</b>	<b>42 840</b>	<b>Ingenieurwissenschaften</b>
621	27	61	52	9	Architektur
5 677	221	6 119	3 948	2 172	Bauingenieurwesen
2 300	-	2 854	982	1 872	Bergbau, Hüttenwesen
8 163	493	8 702	1 777	6 925	Elektrotechnik
389	3	-	-	-	Ingenieurwissenschaften allgemein
28 771	319	50 599	19 752	30 847	Maschinenbau/Verfahrenstechnik
131	-	-	-	-	Raumplanung
1 239	-	1 126	375	751	Verkehrstechnik, Nautik
719	-	264	-	264	Vermessungswesen

Noch: 5. Ausgaben der Hochschulen 2010 nach Fächergruppen, Lehr- und Forschungsbereichen und Ausgabearten (in 1 000 €)

Fächergruppe Lehr- und Forschungsbereich	Insgesamt	Laufende				
		zusammen	für Personal <sup>1)2)</sup>	gezahlte Mieten und Pachten für Grundstücke und Gebäude	Energie- kosten	Bewirtschaftung und Unterhaltung der Grundstücke und Gebäude (ohne Miete und Energie)
<b>Kunst, Kunstwissenschaft</b>	<b>44 151</b>	<b>40 802</b>	<b>35 632</b>	-	<b>450</b>	<b>1 342</b>
Bildende Kunst	5 979	5 761	5 137	-	77	136
Darstellende Kunst, Film und Fernsehen, Theaterwissenschaft	6 253	6 242	5 327	-	136	298
Gestaltung	5 523	4 939	4 146	-	144	352
Kunst, Kunstwissenschaft allgemein	5 657	5 346	4 093	-	80	176
Musik, Musikwissenschaft	20 737	18 513	16 928	-	13	380
<b>Zentrale Einrichtungen (ohne klinikspezifische Einrichtungen)</b>	<b>323 305</b>	<b>249 388</b>	<b>137 206</b>	<b>8 567</b>	<b>27 823</b>	<b>33 179</b>
Hochschule insgesamt	55 258	19 316	5 619	456	4 422	9 441
Hochschulrechenzentrum	21 342	14 473	9 060	-	125	264
Mit der Hochschule verbundene sowie hochschulfremde Einrichtungen	1 850	677	340	-	-	132
Soziale Einrichtungen	610	592	192	-	136	263
Übrige Ausbildungseinrichtungen	3 395	3 261	2 752	11	6	339
Zentrale Hochschulverwaltung	108 180	94 855	68 174	498	1 237	5 133
Zentral verwaltete Hörsäle und Lehrräume	5 970	1 022	-	-	293	544
Zentralbibliothek	32 339	30 726	17 723	362	588	885
Zentrale Betriebs- und Versorgungs- einrichtungen	73 584	65 132	18 097	7 241	20 950	15 970
Zentrale wissenschaftliche Einrichtungen	20 777	19 336	15 250	-	64	208
<b>Zentrale Einrichtungen der Hochschulkliniken (nur Humanmedizin)</b>	<b>241 312</b>	<b>202 875</b>	<b>91 993</b>	<b>954</b>	<b>12 142</b>	<b>4 836</b>
Kliniken insgesamt, Zentrale Dienste	222 485	184 094	77 395	794	11 394	4 745
Mit den Kliniken verbundene sowie klinikfremde Einrichtungen	3 883	3 859	552	1	701	81
Soziale Einrichtungen der Kliniken	555	551	426	-	-	-
Übrige Ausbildungseinrichtungen der Kliniken	14 389	14 370	13 620	158	47	10
<b>Insgesamt</b>	<b>2 144 926</b>	<b>1 808 352</b>	<b>1 229 109</b>	<b>11 063</b>	<b>54 378</b>	<b>55 486</b>

1) ab 2006 einschließlich Beihilfen und Unterstützungen für Beamte und Angestellte

2) ab 2010 ohne Zuführungen an eine Versorgungsrücklage (Pensionsfonds für Beamte)



Ausgaben		Investitionsausgaben			Fächergruppe Lehr- und Forschungsbereich
andere laufende Sachausgaben	übrige laufende Ausgaben	zusammen	Erwerb von Grundstücken und Gebäuden, Baumaßnahmen	sonstige Investitionen	
<b>3 342</b>	<b>36</b>	<b>3 349</b>	<b>2 434</b>	<b>915</b>	<b>Kunst, Kunstwissenschaft</b>
411	-	218	-	218	Bildende Kunst
481	1	12	-	12	Darstellende Kunst, Film und Fernsehen, Theaterwissenschaft
296	-	584	544	40	Gestaltung
996	-	311	83	228	Kunst, Kunstwissenschaft allgemein
1 158	35	2 224	1 807	417	Musik, Musikwissenschaft
<b>38 400</b>	<b>4 213</b>	<b>73 917</b>	<b>62 560</b>	<b>11 357</b>	<b>Zentrale Einrichtungen (ohne klinikspezifische Einrichtungen)</b>
-1 009	388	35 942	34 589	1 353	Hochschule insgesamt
5 023	-	6 870	662	6 207	Hochschulrechenzentrum
86	119	1 173	1 092	81	Mit der Hochschule verbundene sowie hochschulfremde Einrichtungen
1	-	17	17	-	Soziale Einrichtungen
113	41	135	98	36	Übrige Ausbildungseinrichtungen
16 281	3 531	13 326	11 106	2 220	Zentrale Hochschulverwaltung
185	-	4 948	4 863	85	Zentral verwaltete Hörsäle und Lehrräume
11 156	11	1 613	1 168	445	Zentralbibliothek
2 872	1	8 452	8 074	378	Zentrale Betriebs- und Versorgungseinrichtungen
3 692	122	1 441	890	551	Zentrale wissenschaftliche Einrichtungen
<b>88 651</b>	<b>4 299</b>	<b>38 437</b>	<b>32 876</b>	<b>5 561</b>	<b>Zentrale Einrichtungen der Hochschulkliniken (nur Humanmedizin)</b>
85 542	4 223	38 391	32 876	5 515	Kliniken insgesamt, Zentrale Dienste
2 448	76	24	-	24	Mit den Kliniken verbundene sowie klinikfremde Einrichtungen
125	-	4	-	4	Soziale Einrichtungen der Kliniken
535	-	19	-	19	Übrige Ausbildungseinrichtungen der Kliniken
<b>443 384</b>	<b>14 933</b>	<b>336 574</b>	<b>231 143</b>	<b>105 431</b>	<b>Insgesamt</b>

**6. Ausgaben der Hochschulen 2010 nach Fächergruppen, Lehr- und Forschungsbereichen, Ausgabearten, Hochschularten und Trägerschaft (in 1 000 €)**

Fächergruppe Lehr- und Forschungsbereich	Insgesamt	Laufende				
		zusammen	für Personal <sup>1)2)</sup>	gezahlte Mieten und Pachten für Grundstücke und Gebäude	Energie- kosten	Bewirtschaftung und Unterhaltung der Grundstücke und Gebäude (ohne Miete und Energie)
<b>Hochschulen</b>						
<b>Insgesamt</b>	<b>2 144 926</b>	<b>1 808 352</b>	<b>1 229 109</b>	<b>11 063</b>	<b>54 378</b>	<b>55 486</b>
<b>Universitäten in Trägerschaft des Landes (ohne Medizinische Fakultäten)</b>						
<b>Sprach- und Kulturwissenschaften</b>	<b>83 580</b>	<b>81 241</b>	<b>69 557</b>	<b>-</b>	<b>217</b>	<b>663</b>
Allgemeine und vergleichende Literatur- und Sprachwissenschaft	3 905	3 901	3 671	-	-	4
Altphilologie (klassische Philologie)	1 229	1 229	1 197	-	-	-
Anglistik, Amerikanistik	4 727	4 727	4 518	-	-	-
Bibliothekswissenschaft, Dokumentation	2 624	2 443	2 170	-	-	-
Erziehungswissenschaften	11 841	10 128	8 940	-	-	265
Evangelische Theologie	2 750	2 741	2 610	-	1	0
Germanistik	7 175	7 175	6 512	-	-	0
Geschichte	8 470	8 470	7 163	-	-	6
Katholische Theologie	469	469	449	-	-	-
Kulturwissenschaften i.e.S.	1 854	1 854	1 601	-	-	12
Philosophie	2 974	2 972	2 825	-	-	-
Psychologie	16 837	16 429	13 039	-	96	175
Romanistik	3 257	3 257	2 952	-	-	0
Slawistik, Baltistik, Finno-Ugristik	2 900	2 900	2 743	-	-	0
Sonderpädagogik	1 197	1 193	1 127	-	-	0
Sonstige/Außereuropäische Sprach- und Kulturwissenschaften	6 565	6 548	4 613	-	-	0
Sprach- und Kulturwissenschaften allgemein	4 806	4 806	3 425	-	119	201
<b>Sport</b>	<b>15 703</b>	<b>9 954</b>	<b>7 355</b>	<b>120</b>	<b>119</b>	<b>1 034</b>
<b>Rechts-, Wirtschafts- und Sozialwissenschaften</b>	<b>56 600</b>	<b>56 175</b>	<b>48 650</b>	<b>39</b>	<b>323</b>	<b>214</b>
Politikwissenschaften	3 807	3 792	3 466	-	43	17
Rechts-, Wirtschafts- und Sozial- wissenschaften allgemein	1 738	1 738	1 466	-	-	-
Rechtswissenschaften	7 839	7 839	7 414	-	-	53
Regionalwissenschaften	1 821	1 821	1 587	-	43	17
Sozialwesen	1 015	1 015	936	-	-	-
Sozialwissenschaften	6 786	6 780	5 201	-	43	17
Wirtschaftswissenschaften	33 594	33 190	28 581	39	195	110

1) ab 2006 einschließlich Beihilfen und Unterstützungen für Beamte und Angestellte

2) ab 2010 ohne Zuführungen an eine Versorgungsrücklage (Pensionsfonds für Beamte)

Ausgaben		Investitionsausgaben			Fächergruppe Lehr- und Forschungsbereich
andere laufende Sachausgaben	übrige laufende Ausgaben	zusammen	Erwerb von Grundstücken und Gebäuden, Baumaßnahmen	sonstige Investitionen	
<b>Hochschulen</b>					
<b>443 384</b>	<b>14 933</b>	<b>336 574</b>	<b>231 143</b>	<b>105 431</b>	<b>Insgesamt</b>
<b>Universitäten in Trägerschaft des Landes (ohne Medizinische Fakultäten)</b>					
<b>9 164</b>	<b>1 640</b>	<b>2 339</b>	<b>2 027</b>	<b>313</b>	<b>Sprach- und Kulturwissenschaften</b>
217	8	5	-	5	Allgemeine und vergleichende Literatur- und Sprachwissenschaft
32	-	-	-	-	Altphilologie (klassische Philologie)
209	-	-	-	-	Anglistik, Amerikanistik
209	65	181	140	41	Bibliothekswissenschaft, Dokumentation
899	24	1 713	1 656	57	Erziehungswissenschaften
129	1	9	7	2	Evangelische Theologie
627	35	-	-	-	Germanistik
1 046	255	-	-	-	Geschichte
19	-	-	-	-	Katholische Theologie
234	7	-	-	-	Kulturwissenschaften i.e.S.
148	-	2	-	2	Philosophie
2 742	377	409	224	185	Psychologie
280	25	-	-	-	Romanistik
155	2	-	-	-	Slawistik, Baltistik, Finno-Ugristik
66	-	3	-	3	Sonderpädagogik
1 748	186	18	-	18	Sonstige/Außereuropäische Sprach- und Kulturwissenschaften
405	655	-	-	-	Sprach- und Kulturwissenschaften allgemein
<b>1 095</b>	<b>232</b>	<b>5 749</b>	<b>5 437</b>	<b>312</b>	<b>Sport</b>
<b>6 680</b>	<b>270</b>	<b>425</b>	<b>336</b>	<b>89</b>	<b>Rechts-, Wirtschafts- und Sozialwissenschaften</b>
266	1	16	-	16	Politikwissenschaften
271	-	-	-	-	Rechts-, Wirtschafts- und Sozialwissenschaften allgemein
373	-	-	-	-	Rechtswissenschaften
175	-	-	-	-	Regionalwissenschaften
80	-	-	-	-	Sozialwesen
1 392	127	6	-	6	Sozialwissenschaften
4 124	142	403	336	67	Wirtschaftswissenschaften

Noch: 6. Ausgaben der Hochschulen 2010 nach Fächergruppen, Lehr- und Forschungsbereichen, Ausgabearten, Hochschularten und Trägerschaft (in 1 000 €)

Fächergruppe Lehr- und Forschungsbereich	Insgesamt	Laufende				
		zusammen	für Personal <sup>1)2)</sup>	gezahlte Mieten und Pachten für Grundstücke und Gebäude	Energie- kosten	Bewirtschaftung und Unterhaltung der Grundstücke und Gebäude (ohne Miete und Energie)
noch: Universitäten in Trägerschaft des Landes (ohne Medizinische Fakultäten)						
<b>Mathematik, Naturwissenschaften</b>	<b>233 489</b>	<b>180 025</b>	<b>143 242</b>	<b>6</b>	<b>1 737</b>	<b>3 227</b>
Biologie	50 314	29 231	19 359	-	-	746
Chemie	52 791	37 628	30 399	3	496	487
Geografie	3 873	3 795	3 272	-	-	63
Geowissenschaften	16 953	14 282	10 612	-	470	725
Informatik	37 913	37 174	30 475	-	270	266
Mathematik	17 541	17 425	15 863	-	115	131
Mathematik, Naturwissenschaften allgemein	2 632	2 625	2 567	-	-	7
Pharmazie	2 037	1 889	1 549	-	-	91
Physik, Astronomie	49 435	35 977	29 145	3	384	711
<b>Humanmedizin/ Gesundheitswissenschaften</b>	<b>5 678</b>	<b>5 678</b>	<b>3 828</b>	<b>-</b>	<b>-</b>	<b>-</b>
Klinisch-Theoretische Humanmedizin (einschließlich Zahnmedizin)	5 678	5 678	3 828	-	-	-
<b>Veterinärmedizin</b>	<b>21 398</b>	<b>19 813</b>	<b>14 773</b>	<b>19</b>	<b>96</b>	<b>1 243</b>
Klinisch-Praktische Veterinärmedizin	8 964	7 983	5 884	-	-	217
Klinisch-Theoretische Veterinärmedizin	6 699	6 424	5 647	-	-	0
Veterinärmedizin allgemein	3 163	2 906	868	19	96	1 025
Vorklinische Veterinärmedizin	2 572	2 501	2 374	-	-	2
<b>Agrar-, Forst- und Ernährungs- wissenschaften</b>	<b>11 817</b>	<b>11 341</b>	<b>8 975</b>	<b>-</b>	<b>-</b>	<b>192</b>
Forstwissenschaft, Holzwirtschaft	10 342	9 874	7 617	-	-	192
Landespflege, Umweltgestaltung	1 475	1 468	1 358	-	-	-
<b>Ingenieurwissenschaften</b>	<b>318 262</b>	<b>258 462</b>	<b>205 213</b>	<b>29</b>	<b>3 263</b>	<b>5 730</b>
Architektur	6 374	6 315	5 697	-	-	55
Bauingenieurwesen	31 983	26 667	21 513	-	-	381
Bergbau, Hüttenwesen	20 339	17 485	13 027	-	892	1 266
Elektrotechnik	54 331	48 641	40 047	-	514	687
Ingenieurwissenschaften allgemein	1 424	1 424	1 281	-	-	2
Maschinenbau/Verfahrenstechnik	190 339	144 873	112 479	29	1 857	3 024
Raumplanung	1 214	1 214	1 083	-	-	-
Verkehrstechnik, Nautik	8 214	7 867	6 738	-	-	316
Vermessungswesen	4 043	3 976	3 347	-	-	0

1) ab 2006 einschließlich Beihilfen und Unterstützungen für Beamte und Angestellte

2) ab 2010 ohne Zuführungen an eine Versorgungsrücklage (Pensionsfonds für Beamte)

Ausgaben		Investitionsausgaben			Fächergruppe Lehr- und Forschungsbereich
andere laufende Sachausgaben	übrige laufende Ausgaben	zusammen	Erwerb von Grundstücken und Gebäuden, Baumaßnahmen	sonstige Investitionen	

noch: Universitäten in Trägerschaft des Landes  
(ohne Medizinische Fakultäten)

<b>28 995</b>	<b>2 818</b>	<b>53 464</b>	<b>37 550</b>	<b>15 914</b>	<b>Mathematik, Naturwissenschaften</b>
8 344	781	21 083	17 942	3 141	Biologie
5 396	846	15 164	9 968	5 196	Chemie
393	66	78	-	78	Geografie
2 410	65	2 671	484	2 187	Geowissenschaften
5 232	931	739	-	739	Informatik
1 254	62	116	1	116	Mathematik
					Mathematik, Naturwissenschaften
51	-	7	7	-	allgemein
249	-	148	-	148	Pharmazie
5 666	67	13 458	9 149	4 309	Physik, Astronomie
<b>1 851</b>	-	-	-	-	<b>Humanmedizin/ Gesundheitswissenschaften</b>
1 851	-	-	-	-	Klinisch-Theoretische Humanmedizin (einschließlich Zahnmedizin)
<b>3 681</b>	-	<b>1 585</b>	<b>245</b>	<b>1 341</b>	<b>Veterinärmedizin</b>
1 882	-	982	53	929	Klinisch-Praktische Veterinärmedizin
776	-	276	-	276	Klinisch-Theoretische Veterinärmedizin
898	-	257	192	65	Veterinärmedizin allgemein
125	-	71	-	71	Vorklinische Veterinärmedizin
<b>2 045</b>	<b>129</b>	<b>476</b>	<b>427</b>	<b>49</b>	<b>Agrar-, Forst- und Ernährungs- wissenschaften</b>
1 936	129	469	427	42	Forstwissenschaft, Holzwirtschaft
110	-	7	-	7	Landespflege, Umweltgestaltung
<b>43 370</b>	<b>856</b>	<b>59 800</b>	<b>22 713</b>	<b>37 088</b>	<b>Ingenieurwissenschaften</b>
536	27	59	52	7	Architektur
4 584	189	5 316	3 942	1 374	Bauingenieurwesen
2 300	-	2 854	982	1 872	Bergbau, Hüttenwesen
7 075	319	5 690	1 059	4 631	Elektrotechnik
138	3	-	-	-	Ingenieurwissenschaften allgemein
27 165	318	45 466	16 457	29 010	Maschinenbau/Verfahrenstechnik
131	-	-	-	-	Raumplanung
814	-	347	221	126	Verkehrstechnik, Nautik
629	-	68	-	68	Vermessungswesen

Noch: 6. Ausgaben der Hochschulen 2010 nach Fächergruppen, Lehr- und Forschungsbereichen, Ausgabearten, Hochschularten und Trägerschaft (in 1 000 €)

Fächergruppe Lehr- und Forschungsbereich	Insgesamt	Laufende				
		zusammen	für Personal <sup>1)2)</sup>	gezahlte Mieten und Pachten für Grundstücke und Gebäude	Energie- kosten	Bewirtschaftung und Unterhaltung der Grundstücke und Gebäude (ohne Miete und Energie)
noch: Universitäten in Trägerschaft des Landes (ohne Medizinische Fakultäten)						
<b>Kunst, Kunstwissenschaft</b>	<b>6 260</b>	<b>6 248</b>	<b>5 191</b>	-	-	<b>64</b>
Bildende Kunst	327	319	315	-	-	-
Darstellende Kunst, Film und Fernsehen, Theaterwissenschaft	777	777	728	-	-	2
Kunst, Kunstwissenschaft allgemein	3 174	3 169	2 302	-	-	44
Musik, Musikwissenschaft	1 983	1 983	1 847	-	-	18
<b>Zentrale Einrichtungen (ohne klinikspezifische Einrichtungen)</b>	<b>228 806</b>	<b>170 711</b>	<b>90 860</b>	<b>7 705</b>	<b>21 397</b>	<b>22 753</b>
Hochschule insgesamt	32 155	3 570	3 104	190	391	3 542
Hochschulrechenzentrum	15 599	10 151	6 038	-	59	105
Mit der Hochschule verbundene sowie hochschulfremde Einrichtungen	1 645	472	316	-	-	132
Soziale Einrichtungen	15	4	-	-	-	4
Übrige Ausbildungseinrichtungen	1 878	1 878	1 770	-	-	2
Zentrale Hochschulverwaltung	73 003	63 296	43 545	112	802	3 678
Zentral verwaltete Hörsäle und Lehrräume	4 653	236	-	-	-	203
Zentralbibliothek	23 360	23 052	13 186	360	454	654
Zentrale Betriebs- und Versorgungs- einrichtungen	63 856	55 755	12 833	7 044	19 691	14 288
Zentrale wissenschaftliche Einrichtungen	12 642	12 298	10 068	-	-	146
<b>Zusammen</b>	<b>981 594</b>	<b>799 648</b>	<b>597 643</b>	<b>7 918</b>	<b>27 152</b>	<b>35 120</b>
Universitätskliniken in Trägerschaft des Landes (einschließlich Medizinische Fakultäten)						
<b>Humanmedizin/Gesundheits- wissenschaften (ohne Zentrale Einrichtungen der Hochschul- kliniken)</b>	<b>648 052</b>	<b>564 135</b>	<b>351 641</b>	<b>495</b>	<b>7 061</b>	<b>1 105</b>
Gesundheitswissenschaften allgemein	136	131	96	-	2	1
Humanmedizin allgemein	12 558	6 299	3 697	78	192	34
Klinisch-Praktische Humanmedizin (ohne Zahnmedizin)	500 741	434 950	270 086	215	4 962	830

1) ab 2006 einschließlich Beihilfen und Unterstützungen für Beamte und Angestellte

2) ab 2010 ohne Zuführungen an eine Versorgungsrücklage (Pensionsfonds für Beamte)

Ausgaben		Investitionsausgaben			Fächergruppe Lehr- und Forschungsbereich
andere laufende Sachausgaben	übrige laufende Ausgaben	zusammen	Erwerb von Grundstücken und Gebäuden, Baumaßnahmen	sonstige Investitionen	

noch: Universitäten in Trägerschaft des Landes  
(ohne Medizinische Fakultäten)

<b>977</b>	<b>15</b>	<b>13</b>	<b>5</b>	<b>8</b>	<b>Kunst, Kunstwissenschaft</b>
4	-	8	-	8	Bildende Kunst
48	-	-	-	-	Darstellende Kunst, Film und Fernsehen, Theaterwissenschaft
822	-	5	5	-	Kunst, Kunstwissenschaft allgemein
103	15	-	-	-	Musik, Musikwissenschaft
<b>24 485</b>	<b>3 510</b>	<b>58 095</b>	<b>51 885</b>	<b>6 210</b>	<b>Zentrale Einrichtungen (ohne klinikspezifische Einrichtungen)</b>
-3 914	258	28 585	28 125	460	Hochschule insgesamt
3 949	-	5 448	662	4 786	Hochschulrechenzentrum
23	-	1 173	1 092	81	Mit der Hochschule verbundene sowie hochschulfremde Einrichtungen
-	-	11	11	-	Soziale Einrichtungen
106	-	-	-	-	Übrige Ausbildungseinrichtungen
11 926	3 232	9 707	9 296	411	Zentrale Hochschulverwaltung
34	-	4 416	4 352	65	Zentral verwaltete Hörsäle und Lehrräume
8 398	-	308	159	149	Zentralbibliothek
1 898	-	8 102	7 965	137	Zentrale Betriebs- und Versorgungseinrichtungen
2 065	20	344	222	122	Zentrale wissenschaftliche Einrichtungen
<b>122 345</b>	<b>9 470</b>	<b>181 946</b>	<b>120 624</b>	<b>61 322</b>	<b>Zusammen</b>

Universitätskliniken in Trägerschaft des Landes  
(einschließlich Medizinische Fakultäten)

<b>203 833</b>	<b>0</b>	<b>83 917</b>	<b>58 633</b>	<b>25 284</b>	<b>Humanmedizin/Gesundheitswissenschaften (ohne Zentrale Einrichtungen der Universitätskliniken)</b>
32	-	6	-	6	Gesundheitswissenschaften allgemein
2 298	-	6 259	481	5 778	Humanmedizin allgemein
158 857	0	65 791	51 494	14 297	Klinisch-Praktische Humanmedizin (ohne Zahnmedizin)

Noch: 6. Ausgaben der Hochschulen 2010 nach Fächergruppen, Lehr- und Forschungsbereichen, Ausgabearten, Hochschularten und Trägerschaft (in 1 000 €)

Fächergruppe Lehr- und Forschungsbereich	Insgesamt	Laufende				
		zusammen	für Personal <sup>1)2)</sup>	gezahlte Mieten und Pachten für Grundstücke und Gebäude	Energie- kosten	Bewirtschaftung und Unterhaltung der Grundstücke und Gebäude (ohne Miete und Energie)
noch: Universitätskliniken in Trägerschaft des Landes (einschließlich Medizinische Fakultäten)						
Noch: Humanmedizin/Gesundheits- wissenschaften (ohne Zentrale Einrichtungen der Hochschulkliniken)						
Klinisch-Theoretische Humanmedizin (einschließlich Zahnmedizin)	97 492	89 184	52 224	199	977	130
Vorklinische Humanmedizin (einschließlich Zahnmedizin)	18 961	17 286	13 261	1	772	87
Zahnmedizin (klinisch-praktisch)	18 164	16 286	12 277	-	157	23
<b>Zentrale Einrichtungen (ohne klinikspezifische Einrichtungen)</b>	<b>113</b>	-	-	-	-	-
Hochschule insgesamt	113	-	-	-	-	-
<b>Zentrale Einrichtungen der Hochschulkliniken (nur Humanmedizin)</b>	<b>241 312</b>	<b>202 875</b>	<b>91 993</b>	<b>954</b>	<b>12 142</b>	<b>4 836</b>
Kliniken insgesamt, Zentrale Dienste	222 485	184 094	77 395	794	11 394	4 745
Mit den Kliniken verbundene sowie klinikfremde Einrichtungen	3 883	3 859	552	1	701	81
Soziale Einrichtungen der Kliniken	555	551	426	-	-	-
Übrige Ausbildungseinrichtungen der Kliniken	14 389	14 370	13 620	158	47	10
<b>Zusammen</b>	<b>889 478</b>	<b>767 010</b>	<b>443 634</b>	<b>1 448</b>	<b>19 204</b>	<b>5 940</b>
<b>private Universitäten</b>						
<b>Rechts-, Wirtschafts- und Sozialwissenschaften</b>	<b>4 519</b>	<b>4 480</b>	<b>3 163</b>	<b>137</b>	<b>1</b>	-
Rechtswissenschaften	133	133	-	3	-	-
Sozialwissenschaften	356	356	33	6	-	-
Wirtschaftswissenschaften	4 029	3 990	3 130	128	1	-
<b>Humanmedizin/ Gesundheitswissenschaften</b>	<b>1 740</b>	<b>1 740</b>	<b>282</b>	<b>30</b>	-	-
Gesundheitswissenschaften allgemein	1 740	1 740	282	30	-	-
<b>Ingenieurwissenschaften</b>	<b>354</b>	<b>354</b>	<b>100</b>	<b>4</b>	-	-
Ingenieurwissenschaften allgemein	354	354	100	4	-	-

1) ab 2006 einschließlich Beihilfen und Unterstützungen für Beamte und Angestellte

2) ab 2010 ohne Zuführungen an eine Versorgungsrücklage (Pensionsfonds für Beamte)



Ausgaben		Investitionsausgaben			Fächergruppe Lehr- und Forschungsbereich
andere laufende Sachausgaben	übrige laufende Ausgaben	zusammen	Erwerb von Grundstücken und Gebäuden, Baumaßnahmen	sonstige Investitionen	

noch: Universitätskliniken in Trägerschaft des Landes  
(einschließlich Medizinische Fakultäten)

35 654	0	8 309	4 798	3 510	Noch: Humanmedizin/Gesundheitswissenschaften (ohne Zentrale Einrichtungen der Hochschulkliniken) Klinisch-Theoretische Humanmedizin (einschließlich Zahnmedizin) Vorklinische Humanmedizin (einschließlich Zahnmedizin) Zahnmedizin (klinisch-praktisch)
3 165	-	1 674	859	816	
3 828	-	1 878	1 001	877	
-	-	<b>113</b>	<b>113</b>	-	<b>Zentrale Einrichtungen (ohne klinikspezifische Einrichtungen)</b>
-	-	113	113	-	Hochschule insgesamt
<b>88 651</b>	<b>4 299</b>	<b>38 437</b>	<b>32 876</b>	<b>5 561</b>	<b>Zentrale Einrichtungen der Hochschulkliniken (nur Humanmedizin)</b>
85 542	4 223	38 391	32 876	5 515	Kliniken insgesamt, Zentrale Dienste Mit den Kliniken verbundene sowie klinikfremde Einrichtungen Soziale Einrichtungen der Kliniken Übrige Ausbildungseinrichtungen der Kliniken
2 448	76	24	-	24	
125	-	4	-	4	
535	-	19	-	19	
<b>292 484</b>	<b>4 300</b>	<b>122 467</b>	<b>91 622</b>	<b>30 845</b>	<b>Zusammen</b>

**private Universitäten**

<b>1 179</b>	-	<b>39</b>	-	<b>39</b>	<b>Rechts-, Wirtschafts- und Sozialwissenschaften</b>
131	-	-	-	-	Rechtswissenschaften
317	-	-	-	-	Sozialwissenschaften
731	-	39	-	39	Wirtschaftswissenschaften
<b>1 427</b>	-	-	-	-	<b>Humanmedizin/ Gesundheitswissenschaften</b>
1 427	-	-	-	-	Gesundheitswissenschaften allgemein
<b>251</b>	-	-	-	-	<b>Ingenieurwissenschaften</b>
251	-	-	-	-	Ingenieurwissenschaften allgemein

Noch: 6. Ausgaben der Hochschulen 2010 nach Fächergruppen, Lehr- und Forschungsbereichen, Ausgabearten, Hochschularten und Trägerschaft (in 1 000 €)

Fächergruppe Lehr- und Forschungsbereich	Insgesamt	Laufende				
		zusammen	für Personal <sup>1)2)</sup>	gezahlte Mieten und Pachten für Grundstücke und Gebäude	Energie- kosten	Bewirtschaftung und Unterhaltung der Grundstücke und Gebäude (ohne Miete und Energie)
noch: private Universitäten						
<b>Zentrale Einrichtungen (ohne klinikspezifische Einrichtungen)</b>	<b>5 251</b>	<b>4 823</b>	<b>2 531</b>	<b>68</b>	<b>7</b>	<b>252</b>
Hochschulrechenzentrum	621	479	133	-	-	-
Zentrale Hochschulverwaltung	2 657	2 383	1 288	68	7	13
Zentralbibliothek	384	383	165	-	-	-
Zentrale Betriebs- und Versorgungseinrichtungen	1 589	1 578	945	-	-	239
<b>Zusammen</b>	<b>11 864</b>	<b>11 397</b>	<b>6 076</b>	<b>239</b>	<b>9</b>	<b>252</b>
<b>Kunsthochschulen in Trägerschaft des Landes</b>						
<b>Sport</b>	<b>4</b>	<b>4</b>	<b>3</b>	-	-	-
<b>Ingenieurwissenschaften</b>	<b>117</b>	<b>117</b>	<b>63</b>	-	<b>18</b>	<b>12</b>
Architektur	117	117	63	-	18	12
<b>Kunst, Kunstwissenschaft</b>	<b>34 481</b>	<b>31 200</b>	<b>27 592</b>	-	<b>352</b>	<b>1 053</b>
Bildende Kunst	5 653	5 442	4 822	-	77	136
Darstellende Kunst, Film und Fernsehen, Theaterwissenschaft	5 476	5 464	4 599	-	136	297
Gestaltung	2 906	2 362	2 020	-	59	132
Kunst, Kunstwissenschaft allgemein	2 484	2 178	1 791	-	80	132
Musik, Musikwissenschaft	17 963	15 754	14 360	-	-	357
<b>Zentrale Einrichtungen (ohne klinikspezifische Einrichtungen)</b>	<b>12 940</b>	<b>11 188</b>	<b>6 344</b>	<b>31</b>	<b>1 216</b>	<b>1 614</b>
Hochschule insgesamt	3 779	2 324	3	31	482	881
Hochschulrechenzentrum	447	386	143	-	58	77
Mit der Hochschule verbundene sowie hochschulfremde Einrichtungen	86	86	24	-	-	-
Soziale Einrichtungen	146	146	145	-	-	-
Übrige Ausbildungseinrichtungen	4	3	-	-	-	-
Zentrale Hochschulverwaltung	5 502	5 273	4 421	-	82	375
Zentral verwaltete Hörsäle und Lehrräume	257	254	-	-	76	80
Zentralbibliothek	1 110	1 107	749	-	58	96
Zentrale Betriebs- und Versorgungseinrichtungen	1 074	1 074	533	-	396	42
Zentrale wissenschaftliche Einrichtungen	535	535	326	-	64	62
<b>Zusammen</b>	<b>47 543</b>	<b>42 509</b>	<b>34 002</b>	<b>31</b>	<b>1 586</b>	<b>2 680</b>

1) ab 2006 einschließlich Beihilfen und Unterstützungen für Beamte und Angestellte

2) ab 2010 ohne Zuführungen an eine Versorgungsrücklage (Pensionsfonds für Beamte)

Ausgaben		Investitionsausgaben			Fächergruppe Lehr- und Forschungsbereich
andere laufende Sachausgaben	übrige laufende Ausgaben	zusammen	Erwerb von Grundstücken und Gebäuden, Baumaßnahmen	sonstige Investitionen	

noch: private Universitäten

<b>1 849</b>	<b>115</b>	<b>427</b>	<b>4</b>	<b>423</b>	<b>Zentrale Einrichtungen (ohne klinikspezifische Einrichtungen)</b>
346	-	142	-	142	Hochschulrechenzentrum
891	115	274	-	274	Zentrale Hochschulverwaltung
218	-	1	-	1	Zentralbibliothek
394	-	10	4	6	Zentrale Betriebs- und Versorgungseinrichtungen
<b>4 706</b>	<b>115</b>	<b>466</b>	<b>4</b>	<b>462</b>	<b>Zusammen</b>
<b>Kunsthochschulen in Trägerschaft des Landes</b>					
<b>1</b>	-	-	-	-	<b>Sport</b>
<b>24</b>	-	-	-	-	<b>Ingenieurwissenschaften</b>
24	-	-	-	-	Architektur
<b>2 201</b>	<b>3</b>	<b>3 281</b>	<b>2 429</b>	<b>851</b>	<b>Kunst, Kunstwissenschaft</b>
407	-	210	-	210	Bildende Kunst
432	1	12	-	12	Darstellende Kunst, Film und Fernsehen, Theaterwissenschaft
151	-	544	544	-	Gestaltung
174	-	306	78	228	Kunst, Kunstwissenschaft allgemein
1 035	2	2 209	1 807	402	Musik, Musikwissenschaft
<b>1 979</b>	<b>4</b>	<b>1 753</b>	<b>1 216</b>	<b>537</b>	<b>Zentrale Einrichtungen (ohne klinikspezifische Einrichtungen)</b>
927	-	1 455	1 095	361	Hochschule insgesamt
108	-	61	-	61	Hochschulrechenzentrum
62	-	-	-	-	Mit der Hochschule verbundene sowie hochschulfremde Einrichtungen
1	-	-	-	-	Soziale Einrichtungen
3	-	1	-	1	Übrige Ausbildungseinrichtungen
391	4	229	118	111	Zentrale Hochschulverwaltung
97	-	3	3	-	Zentral verwaltete Hörsäle und Lehrräume
203	-	3	-	3	Zentralbibliothek
103	-	-	-	-	Zentrale Betriebs- und Versorgungseinrichtungen
83	-	-	-	-	Zentrale wissenschaftliche Einrichtungen
<b>4 205</b>	<b>6</b>	<b>5 034</b>	<b>3 645</b>	<b>1 388</b>	<b>Zusammen</b>

Noch: 6. Ausgaben der Hochschulen 2010 nach Fächergruppen, Lehr- und Forschungsbereichen, Ausgabearten, Hochschularten und Trägerschaft (in 1 000 €)

Fächergruppe Lehr- und Forschungsbereich	Insgesamt	Laufende				
		zusammen	für Personal <sup>1)2)</sup>	gezahlte Mieten und Pachten für Grundstücke und Gebäude	Energie- kosten	Bewirtschaftung und Unterhaltung der Grundstücke und Gebäude (ohne Miete und Energie)
<b>private und kirchliche Kunsthochschulen</b>						
<b>Kunst, Kunstwissenschaft</b>	<b>792</b>	<b>777</b>	<b>722</b>	-	<b>13</b>	<b>5</b>
Musik, Musikwissenschaft	792	777	722	-	13	5
<b>Zentrale Einrichtungen (ohne klinikspezifische Einrichtungen)</b>	<b>262</b>	<b>257</b>	<b>196</b>	-	<b>25</b>	<b>15</b>
Zentrale Hochschulverwaltung	94	91	70	-	6	5
Zentralbibliothek	54	54	30	-	10	5
Zentrale Betriebs- und Versorgungseinrichtungen	114	112	96	-	9	5
<b>Zusammen</b>	<b>1 054</b>	<b>1 034</b>	<b>918</b>	-	<b>38</b>	<b>20</b>
<b>Fachhochschulen in Trägerschaft des Landes (ohne Verwaltungsfachhochschulen)</b>						
<b>Sprach- und Kulturwissenschaften</b>	<b>7 008</b>	<b>6 329</b>	<b>5 847</b>	<b>39</b>	<b>56</b>	<b>52</b>
Allgemeine und vergleichende Literatur- und Sprachwissenschaft	1 183	1 171	1 093	39	-	2
Bibliothekswissenschaft, Dokumentation	4 142	3 487	3 123	-	56	50
Sprach- und Kulturwissenschaften allgemein	1 683	1 671	1 631	-	-	-
<b>Rechts-, Wirtschafts- und Sozialwissenschaften</b>	<b>20 783</b>	<b>19 694</b>	<b>17 735</b>	<b>25</b>	<b>67</b>	<b>130</b>
Rechtswissenschaften	75	75	75	-	-	-
Sozialwesen	5 795	5 299	4 976	-	34	26
Wirtschaftswissenschaften	14 913	14 321	12 684	25	33	104
<b>Mathematik, Naturwissenschaften</b>	<b>25 059</b>	<b>24 063</b>	<b>21 868</b>	<b>80</b>	<b>106</b>	<b>112</b>
Biologie	369	357	313	-	-	-
Chemie	1 237	1 205	1 130	-	-	-
Informatik	6 902	6 757	6 183	-	-	-
Mathematik	1 988	1 938	1 739	-	-	-
Mathematik, Naturwissenschaften allgemein	7 118	6 904	6 254	-	106	82
Physik, Astronomie	7 444	6 902	6 248	80	-	30
<b>Humanmedizin/ Gesundheitswissenschaften</b>	<b>1 130</b>	<b>1 130</b>	<b>1 037</b>	-	-	<b>0</b>
Gesundheitswissenschaften allgemein	1 130	1 130	1 037	-	-	0

1) ab 2006 einschließlich Beihilfen und Unterstützungen für Beamte und Angestellte

2) ab 2010 ohne Zuführungen an eine Versorgungsrücklage (Pensionsfonds für Beamte)

Ausgaben		Investitionsausgaben			Fächergruppe Lehr- und Forschungsbereich
andere laufende Sachausgaben	übrige laufende Ausgaben	zusammen	Erwerb von Grundstücken und Gebäuden, Baumaßnahmen	sonstige Investitionen	
<b>private und kirchliche Kunsthochschulen</b>					
<b>19</b>	<b>18</b>	<b>15</b>	-	<b>15</b>	<b>Kunst, Kunstwissenschaft</b>
19	18	15	-	15	Musik, Musikwissenschaft
<b>11</b>	<b>10</b>	<b>5</b>	-	<b>5</b>	<b>Zentrale Einrichtungen (ohne klinikspezifische Einrichtungen)</b>
5	5	3	-	3	Zentrale Hochschulverwaltung
5	4	-	-	-	Zentralbibliothek
1	1	2	-	2	Zentrale Betriebs- und Versorgungseinrichtungen
<b>30</b>	<b>28</b>	<b>20</b>	-	<b>20</b>	<b>Zusammen</b>
<b>Fachhochschulen in Trägerschaft des Landes (ohne Verwaltungsfachhochschulen)</b>					
<b>333</b>	-	<b>679</b>	<b>407</b>	<b>272</b>	<b>Sprach- und Kulturwissenschaften</b>
37	-	12	-	12	Allgemeine und vergleichende Literatur- und Sprachwissenschaft
257	-	655	407	248	Bibliothekswissenschaft, Dokumentation
39	-	12	-	12	Sprach- und Kulturwissenschaften allgemein
<b>1 598</b>	<b>139</b>	<b>1 089</b>	<b>803</b>	<b>286</b>	<b>Rechts-, Wirtschafts- und Sozialwissenschaften</b>
-	-	-	-	-	Rechtswissenschaften
261	1	496	407	89	Sozialwesen
1 337	138	593	396	197	Wirtschaftswissenschaften
<b>1 885</b>	<b>12</b>	<b>996</b>	<b>461</b>	<b>535</b>	<b>Mathematik, Naturwissenschaften</b>
44	0	12	-	12	Biologie
75	-	32	-	32	Chemie
562	12	145	-	145	Informatik
199	0	50	-	50	Mathematik
462	-	214	-	214	Mathematik, Naturwissenschaften allgemein
543	0	543	461	82	Physik, Astronomie
<b>93</b>	-	-	-	-	<b>Humanmedizin/ Gesundheitswissenschaften</b>
93	-	-	-	-	Gesundheitswissenschaften allgemein

Noch: 6. Ausgaben der Hochschulen 2010 nach Fächergruppen, Lehr- und Forschungsbereichen, Ausgabearten, Hochschularten und Trägerschaft (in 1 000 €)

Fächergruppe Lehr- und Forschungsbereich	Insgesamt	Laufende				
		zusammen	für Personal <sup>1)2)</sup>	gezahlte Mieten und Pachten für Grundstücke und Gebäude	Energie- kosten	Bewirtschaftung und Unterhaltung der Grundstücke und Gebäude (ohne Miete und Energie)
noch: Fachhochschulen in Trägerschaft des Landes (ohne Verwaltungsfachhochschulen)						
<b>Agrar-, Forst- und Ernährungs- wissenschaften</b>	<b>3 000</b>	<b>2 911</b>	<b>2 473</b>	<b>25</b>	<b>-</b>	<b>80</b>
Agrar-, Forst- und Ernährungs- wissenschaften allgemein	166	166	166	-	-	-
Agrarwissenschaften, Lebensmittel- und Getränketechnologie	903	903	903	-	-	-
Landespflege, Umweltgestaltung	1 931	1 841	1 403	25	-	80
<b>Ingenieurwissenschaften</b>	<b>66 374</b>	<b>56 644</b>	<b>49 617</b>	<b>325</b>	<b>795</b>	<b>1 393</b>
Architektur	1 914	1 912	1 635	-	67	148
Bauingenieurwesen	12 072	11 269	9 691	-	242	211
Elektrotechnik	18 825	16 008	14 085	8	135	576
Maschinenbau/Verfahrenstechnik	26 087	20 955	18 315	316	352	365
Verkehrstechnik, Nautik	4 896	4 117	3 598	-	-	93
Vermessungswesen	2 580	2 384	2 293	-	-	-
<b>Kunst, Kunstwissenschaft</b>	<b>2 600</b>	<b>2 559</b>	<b>2 117</b>	<b>-</b>	<b>85</b>	<b>220</b>
Gestaltung	2 600	2 559	2 117	-	85	220
<b>Zentrale Einrichtungen (ohne klinikspezifische Einrichtungen)</b>	<b>63 334</b>	<b>51 158</b>	<b>29 733</b>	<b>433</b>	<b>4 590</b>	<b>7 072</b>
Hochschule insgesamt	18 854	13 081	2 191	235	3 550	5 016
Hochschulrechenzentrum	4 675	3 457	2 746	-	9	82
Mit der Hochschule verbundene sowie hochschulfremde Einrichtungen	119	119	-	-	-	-
Soziale Einrichtungen	20	20	-	-	11	9
Übrige Ausbildungseinrichtungen	192	192	188	-	-	-
Zentrale Hochschulverwaltung	17 873	15 848	13 050	-	71	559
Zentral verwaltete Hörsäle und Lehrräume	1 056	527	-	-	217	258
Zentralbibliothek	6 873	5 594	3 281	-	65	75
Zentrale Betriebs- und Versorgungs- einrichtungen	6 076	5 820	3 420	197	667	1 073
Zentrale wissenschaftliche Einrichtungen	7 597	6 500	4 856	-	-	-
<b>Zusammen</b>	<b>189 288</b>	<b>164 487</b>	<b>130 426</b>	<b>926</b>	<b>5 700</b>	<b>9 060</b>

1) ab 2006 einschließlich Beihilfen und Unterstützungen für Beamte und Angestellte

2) ab 2010 ohne Zuführungen an eine Versorgungsrücklage (Pensionsfonds für Beamte)

Ausgaben		Investitionsausgaben			Fächergruppe Lehr- und Forschungsbereich
andere laufende Sachausgaben	übrige laufende Ausgaben	zusammen	Erwerb von Grundstücken und Gebäuden, Baumaßnahmen	sonstige Investitionen	

noch: Fachhochschulen in Trägerschaft des Landes  
(ohne Verwaltungsfachhochschulen)

<b>333</b>	-	<b>89</b>	-	<b>89</b>	<b>Agrar-, Forst- und Ernährungswissenschaften</b>
-	-	-	-	-	Agrar-, Forst- und Ernährungswissenschaften allgemein
-	-	-	-	-	Agrarwissenschaften, Lebensmittel- und Getränketechnologie
333	-	89	-	89	Landespflege, Umweltgestaltung
<b>4 367</b>	<b>147</b>	<b>9 731</b>	<b>4 030</b>	<b>5 701</b>	<b>Ingenieurwissenschaften</b>
62	-	2	-	2	Architektur
1 093	32	803	5	798	Bauingenieurwesen
1 089	115	2 818	575	2 243	Elektrotechnik
1 606	1	5 132	3 295	1 837	Maschinenbau/Verfahrenstechnik
426	-	779	155	624	Verkehrstechnik, Nautik
91	-	196	-	196	Vermessungswesen
<b>137</b>	-	<b>40</b>	-	<b>40</b>	<b>Kunst, Kunstwissenschaft</b>
137	-	40	-	40	Gestaltung
<b>8 859</b>	<b>471</b>	<b>12 176</b>	<b>8 482</b>	<b>3 694</b>	<b>Zentrale Einrichtungen (ohne klinikspezifische Einrichtungen)</b>
1 959	130	5 773	5 256	517	Hochschule insgesamt
621	-	1 218	-	1 218	Hochschulrechenzentrum
-	119	-	-	-	Mit der Hochschule verbundene sowie hochschulfremde Einrichtungen
-	-	-	-	-	Soziale Einrichtungen
4	-	-	-	-	Übrige Ausbildungseinrichtungen
2 047	119	2 025	1 035	991	Zentrale Hochschulverwaltung
52	-	529	508	20	Zentral verwaltete Hörsäle und Lehrräume
2 173	0	1 278	992	286	Zentralbibliothek
463	-	256	23	233	Zentrale Betriebs- und Versorgungseinrichtungen
1 541	102	1 097	668	429	Zentrale wissenschaftliche Einrichtungen
<b>17 606</b>	<b>769</b>	<b>24 801</b>	<b>14 183</b>	<b>10 617</b>	<b>Zusammen</b>

Noch: 6. Ausgaben der Hochschulen 2010 nach Fächergruppen, Lehr- und Forschungsbereichen, Ausgabearten, Hochschularten und Trägerschaft (in 1 000 €)

Fächergruppe Lehr- und Forschungsbereich	Insgesamt	Laufende				
		zusammen	für Personal <sup>(1)(2)</sup>	gezahlte Mieten und Pachten für Grundstücke und Gebäude	Energie- kosten	Bewirtschaftung und Unterhaltung der Grundstücke und Gebäude (ohne Miete und Energie)
<b>private und kirchliche Fachhochschulen</b>						
<b>Sprach- und Kulturwissenschaften</b>	<b>1 228</b>	<b>1 217</b>	<b>827</b>	<b>1</b>	<b>27</b>	<b>78</b>
Allgemeine und vergleichende Literatur- und Sprachwissenschaft	67	61	40	1	0	17
Erziehungswissenschaften	1 160	1 157	787	-	27	61
<b>Rechts-, Wirtschafts- und Sozialwissenschaften</b>	<b>2 582</b>	<b>2 441</b>	<b>1 640</b>	<b>148</b>	<b>63</b>	<b>136</b>
Sozialwesen	2 335	2 193	1 595	128	61	130
Wirtschaftswissenschaften	247	247	45	20	3	6
<b>Mathematik, Naturwissenschaften</b>	<b>762</b>	<b>685</b>	<b>458</b>	<b>6</b>	<b>4</b>	<b>194</b>
Mathematik, Naturwissenschaften allgemein	762	685	458	6	4	194
<b>Ingenieurwissenschaften</b>	<b>1 934</b>	<b>1 739</b>	<b>1 161</b>	<b>16</b>	<b>9</b>	<b>493</b>
Elektrotechnik	1 933	1 739	1 161	16	9	493
Maschinenbau/Verfahrenstechnik	1	1	0	-	-	-
<b>Kunst, Kunstwissenschaft</b>	<b>17</b>	<b>17</b>	<b>10</b>	<b>-</b>	<b>-</b>	<b>-</b>
Gestaltung	17	17	10	-	-	-
<b>Zentrale Einrichtungen (ohne klinikspezifische Einrichtungen)</b>	<b>6 721</b>	<b>6 108</b>	<b>4 162</b>	<b>292</b>	<b>29</b>	<b>647</b>
Übrige Ausbildungseinrichtungen	1 322	1 189	794	11	6	337
Zentrale Hochschulverwaltung	5 181	4 723	3 238	279	22	255
Zentralbibliothek	218	197	131	2	1	55
<b>Zusammen</b>	<b>13 244</b>	<b>12 208</b>	<b>8 258</b>	<b>463</b>	<b>133</b>	<b>1 548</b>
<b>Verwaltungsfachhochschulen</b>						
<b>Sprach- und Kulturwissenschaften</b>	<b>504</b>	<b>504</b>	<b>499</b>	<b>-</b>	<b>-</b>	<b>-</b>
Allgemeine und vergleichende Literatur- und Sprachwissenschaft	86	86	84	-	-	-
Anglistik, Amerikanistik	130	130	129	-	-	-
Erziehungswissenschaften	1	1	1	-	-	-
Philosophie	2	2	2	-	-	-
Psychologie	151	151	150	-	-	-
Slawistik, Baltistik, Finno-Ugristik	102	102	100	-	-	-
Sprach- und Kulturwissenschaften allgemein	32	32	32	-	-	-

1) ab 2006 einschließlich Beihilfen und Unterstützungen für Beamte und Angestellte

2) ab 2010 ohne Zuführungen an eine Versorgungsrücklage (Pensionsfonds für Beamte)



Ausgaben		Investitionsausgaben			Fächergruppe Lehr- und Forschungsbereich
andere laufende Sachausgaben	übrige laufende Ausgaben	zusammen	Erwerb von Grundstücken und Gebäuden, Baumaßnahmen	sonstige Investitionen	
<b>private und kirchliche Fachhochschulen</b>					
228	57	10	5	5	<b>Sprach- und Kulturwissenschaften</b>
-	2	7	5	2	Allgemeine und vergleichende Literatur- und Sprachwissenschaft
228	55	3	-	3	Erziehungswissenschaften
<b>453</b>	<b>1</b>	<b>141</b>	<b>-</b>	<b>141</b>	<b>Rechts-, Wirtschafts- und Sozialwissenschaften</b>
280	-	141	-	141	Sozialwesen
172	1	-	-	-	Wirtschaftswissenschaften
-	<b>23</b>	<b>77</b>	<b>57</b>	<b>20</b>	<b>Mathematik, Naturwissenschaften</b>
-	23	77	57	20	Mathematik, Naturwissenschaften allgemein
<b>0</b>	<b>60</b>	<b>195</b>	<b>143</b>	<b>51</b>	<b>Ingenieurwissenschaften</b>
-	60	195	143	51	Elektrotechnik
0	-	-	-	-	Maschinenbau/Verfahrenstechnik
<b>8</b>	-	-	-	-	<b>Kunst, Kunstwissenschaft</b>
8	-	-	-	-	Gestaltung
<b>873</b>	<b>104</b>	<b>613</b>	<b>180</b>	<b>434</b>	<b>Zentrale Einrichtungen (ohne klinikspezifische Einrichtungen)</b>
-	41	133	98	35	Übrige Ausbildungseinrichtungen
872	56	458	65	393	Zentrale Hochschulverwaltung
1	7	22	16	6	Zentralbibliothek
<b>1 561</b>	<b>245</b>	<b>1 036</b>	<b>384</b>	<b>652</b>	<b>Zusammen</b>
<b>Verwaltungsfachhochschulen</b>					
<b>5</b>	-	-	-	-	<b>Sprach- und Kulturwissenschaften</b>
1	-	-	-	-	Allgemeine und vergleichende Literatur- und Sprachwissenschaft
1	-	-	-	-	Anglistik, Amerikanistik
0	-	-	-	-	Erziehungswissenschaften
-	-	-	-	-	Philosophie
0	-	-	-	-	Psychologie
2	-	-	-	-	Slawistik, Baltistik, Finno-Ugristik
-	-	-	-	-	Sprach- und Kulturwissenschaften allgemein

Noch: 6. Ausgaben der Hochschulen 2010 nach Fächergruppen, Lehr- und Forschungsbereichen, Ausgabearten, Hochschularten und Trägerschaft (in 1 000 €)

Fächergruppe Lehr- und Forschungsbereich	Insgesamt	Laufende				
		zusammen	für Personal <sup>1)2)</sup>	gezahlte Mieten und Pachten für Grundstücke und Gebäude	Energie- kosten	Bewirtschaftung und Unterhaltung der Grundstücke und Gebäude (ohne Miete und Energie)
noch: Verwaltungsfachhochschulen						
<b>Sport</b>	<b>83</b>	<b>83</b>	<b>61</b>	-	-	<b>1</b>
<b>Rechts-, Wirtschafts- und Sozialwissenschaften</b>	<b>4 311</b>	<b>4 241</b>	<b>4 124</b>	-	-	<b>39</b>
Politikwissenschaften	65	65	65	-	-	-
Rechtswissenschaften	603	603	601	-	-	0
Sozialwissenschaften	74	74	74	-	-	-
Verwaltungswissenschaft	3 569	3 499	3 385	-	-	39
<b>Mathematik, Naturwissenschaften</b>	<b>88</b>	<b>88</b>	<b>87</b>	-	-	-
Informatik	88	88	87	-	-	-
<b>Zentrale Einrichtungen (ohne klinikspezifische Einrichtungen)</b>	<b>5 877</b>	<b>5 143</b>	<b>3 379</b>	<b>38</b>	<b>558</b>	<b>825</b>
Hochschule insgesamt	357	341	321	-	-	2
Soziale Einrichtungen	428	422	47	-	125	250
Zentrale Hochschulverwaltung	3 871	3 242	2 561	38	246	247
Zentral verwaltete Hörsäle und Lehrräume	4	4	-	-	-	3
Zentralbibliothek	340	340	181	-	-	-
Zentrale Betriebs- und Versorgungs- einrichtungen	874	792	269	-	187	323
Zentrale wissenschaftliche Einrichtungen	2	2	-	-	-	-
<b>Zusammen</b>	<b>10 862</b>	<b>10 058</b>	<b>8 150</b>	<b>38</b>	<b>558</b>	<b>865</b>

1) ab 2006 einschließlich Beihilfen und Unterstützungen für Beamte und Angestellte

2) ab 2010 ohne Zuführungen an eine Versorgungsrücklage (Pensionsfonds für Beamte)

Ausgaben		Investitionsausgaben			Fächergruppe Lehr- und Forschungsbereich
andere laufende Sachausgaben	übrige laufende Ausgaben	zusammen	Erwerb von Grundstücken und Gebäuden, Baumaßnahmen	sonstige Investitionen	
noch: Verwaltungsfachhochschulen					
20	-	-	-	-	<b>Sport</b>
77	-	70	-	70	<b>Rechts-, Wirtschafts- und Sozialwissenschaften</b>
0	-	-	-	-	Politikwissenschaften
1	-	-	-	-	Rechtswissenschaften
0	-	-	-	-	Sozialwissenschaften
76	-	70	-	70	Verwaltungswissenschaft
1	-	-	-	-	<b>Mathematik, Naturwissenschaften</b>
1	-	-	-	-	Informatik
343	-	734	679	54	<b>Zentrale Einrichtungen (ohne klinikspezifische Einrichtungen)</b>
19	-	16	-	16	Hochschule insgesamt
-	-	6	6	-	Soziale Einrichtungen
148	-	629	591	38	Zentrale Hochschulverwaltung
1	-	-	-	-	Zentral verwaltete Hörsäle und Lehrräume
159	-	-	-	-	Zentralbibliothek
13	-	82	82	-	Zentrale Betriebs- und Versorgungseinrichtungen
2	-	-	-	-	Zentrale wissenschaftliche Einrichtungen
446	-	804	679	124	<b>Zusammen</b>

**7. Ausgaben der Hochschulen 2010 nach Fächergruppen, Lehr- und Forschungsbereichen, Ausgabearten und Hochschulen (in 1 000 €)**

Fächergruppe Lehr- und Forschungsbereich	Insgesamt	Laufende				
		zusammen	für Personal <sup>1)2)</sup>	gezahlte Mieten und Pachten für Grundstücke und Gebäude	Energie- kosten	Bewirtschaftung und Unterhaltung der Grundstücke und Gebäude (ohne Miete und Energie)
<b>Hochschulen</b>						
<b>Insgesamt</b>	<b>2 144 926</b>	<b>1 808 352</b>	<b>1 229 109</b>	<b>11 063</b>	<b>54 378</b>	<b>55 486</b>
<b>Universität Leipzig (ohne Medizinische Fakultät)</b>						
<b>Sprach- und Kulturwissenschaften</b>	<b>42 951</b>	<b>42 429</b>	<b>36 251</b>	<b>-</b>	<b>1</b>	<b>131</b>
Allgemeine und vergleichende Literatur- und Sprachwissenschaft	3 510	3 506	3 301	-	-	4
Altphilologie (klassische Philologie)	695	695	689	-	-	0
Anglistik, Amerikanistik	2 025	2 025	1 955	-	-	-
Bibliothekswissenschaft, Dokumentation	2 624	2 443	2 170	-	-	-
Erziehungswissenschaften	2 609	2 557	2 203	-	-	55
Evangelische Theologie	2 198	2 189	2 102	-	1	0
Germanistik	3 746	3 746	3 298	-	-	0
Geschichte	3 600	3 600	3 214	-	-	0
Kulturwissenschaften i.e.S.	1 854	1 854	1 601	-	-	12
Philosophie	1 671	1 669	1 596	-	-	0
Psychologie	4 189	3 937	3 109	-	-	0
Romanistik	1 603	1 603	1 473	-	-	0
Slawistik, Baltistik, Finno-Ugristik	2 209	2 209	2 104	-	-	0
Sonderpädagogik	1 197	1 193	1 127	-	-	0
Sonstige/Außereuropäische Sprach- und Kulturwissenschaften	6 565	6 548	4 613	-	-	0
Sprach- und Kulturwissenschaften allgemein	2 655	2 655	1 697	-	-	58
<b>Sport</b>	<b>13 180</b>	<b>7 585</b>	<b>5 532</b>	<b>10</b>	<b>-</b>	<b>961</b>
<b>Rechts-, Wirtschafts- und Sozialwissenschaften</b>	<b>16 831</b>	<b>16 606</b>	<b>15 299</b>	<b>-</b>	<b>-</b>	<b>18</b>
Politikwissenschaften	1 335	1 335	1 250	-	-	-
Rechts-, Wirtschafts- und Sozial- wissenschaften allgemein	697	697	697	-	-	-
Rechtswissenschaften	4 280	4 280	4 160	-	-	0
Regionalwissenschaften	559	559	559	-	-	-
Sozialwesen	4	4	4	-	-	-
Sozialwissenschaften	2 273	2 273	1 785	-	-	0
Wirtschaftswissenschaften	7 682	7 458	6 845	-	-	18
<b>Mathematik, Naturwissenschaften</b>	<b>65 198</b>	<b>54 364</b>	<b>43 225</b>	<b>-</b>	<b>-</b>	<b>1 339</b>
Biologie	12 691	11 606	8 179	-	-	421
Chemie	14 765	12 855	9 942	-	-	118

1) ab 2006 einschließlich Beihilfen und Unterstützungen für Beamte und Angestellte

2) ab 2010 ohne Zuführungen an eine Versorgungsrücklage (Pensionsfonds für Beamte)

Ausgaben		Investitionsausgaben			Fächergruppe Lehr- und Forschungsbereich
andere laufende Sachausgaben	übrige laufende Ausgaben	zusammen	Erwerb von Grundstücken und Gebäuden, Baumaßnahmen	sonstige Investitionen	
<b>Hochschulen</b>					
<b>443 384</b>	<b>14 933</b>	<b>336 574</b>	<b>231 143</b>	<b>105 431</b>	<b>Insgesamt</b>
<b>Universität Leipzig (ohne Medizinische Fakultät)</b>					
<b>4 568</b>	<b>1 479</b>	<b>521</b>	<b>370</b>	<b>151</b>	<b>Sprach- und Kulturwissenschaften</b>
193	8	5	-	5	Allgemeine und vergleichende Literatur- und Sprachwissenschaft
6	-	-	-	-	Altphilologie (klassische Philologie)
69	-	-	-	-	Anglistik, Amerikanistik
209	65	181	140	41	Bibliothekswissenschaft, Dokumentation
275	24	52	3	49	Erziehungswissenschaften
86	1	9	7	2	Evangelische Theologie
423	25	-	-	-	Germanistik
203	182	-	-	-	Geschichte
234	7	-	-	-	Kulturwissenschaften i.e.S.
73	-	2	-	2	Philosophie
504	324	252	220	32	Psychologie
130	-	-	-	-	Romanistik
103	2	-	-	-	Slawistik, Baltistik, Finno-Ugristik
66	-	3	-	3	Sonderpädagogik
1 748	186	18	-	18	Sonstige/Außereuropäische Sprach- und Kulturwissenschaften
245	655	-	-	-	Sprach- und Kulturwissenschaften allgemein
<b>851</b>	<b>232</b>	<b>5 595</b>	<b>5 309</b>	<b>286</b>	<b>Sport</b>
<b>1 117</b>	<b>171</b>	<b>225</b>	<b>215</b>	<b>10</b>	<b>Rechts-, Wirtschafts- und Sozialwissenschaften</b>
84	1	-	-	-	Politikwissenschaften
-	-	-	-	-	Rechts-, Wirtschafts- und Sozialwissenschaften allgemein
120	-	-	-	-	Rechtswissenschaften
-	-	-	-	-	Regionalwissenschaften
-	-	-	-	-	Sozialwesen
361	127	-	-	-	Sozialwissenschaften
552	43	225	215	10	Wirtschaftswissenschaften
<b>8 970</b>	<b>831</b>	<b>10 834</b>	<b>6 373</b>	<b>4 461</b>	<b>Mathematik, Naturwissenschaften</b>
2 974	32	1 085	223	863	Biologie
2 106	689	1 909	4	1 905	Chemie

Noch: 7. Ausgaben der Hochschulen 2010 nach Fächergruppen, Lehr- und Forschungsbereichen, Ausgabearten und Hochschulen (in 1 000 €)

Fächergruppe Lehr- und Forschungsbereich	Insgesamt	Laufende				
		zusammen	für Personal <sup>1)2)</sup>	gezahlte Mieten und Pachten für Grundstücke und Gebäude	Energie- kosten	Bewirtschaftung und Unterhaltung der Grundstücke und Gebäude (ohne Miete und Energie)
noch: Universität Leipzig (ohne Medizinische Fakultät)						
Noch: Mathematik, Naturwissenschaften						
Geografie	1 678	1 600	1 389	-	-	12
Geowissenschaften	4 054	3 398	2 831	-	-	316
Informatik	9 411	9 262	7 073	-	-	0
Mathematik	3 369	3 368	3 204	-	-	-
Mathematik, Naturwissenschaften allgemein	722	715	1 132	-	-	3
Pharmazie	2 037	1 889	1 549	-	-	91
Physik, Astronomie	16 472	9 673	7 925	-	-	378
<b>Humanmedizin/ Gesundheitswissenschaften</b>	<b>5 678</b>	<b>5 678</b>	<b>3 828</b>	-	-	-
Klinisch-Theoretische Humanmedizin (einschließlich Zahnmedizin)	5 678	5 678	3 828	-	-	-
<b>Veterinärmedizin</b>	<b>21 398</b>	<b>19 813</b>	<b>14 773</b>	<b>19</b>	<b>96</b>	<b>1 243</b>
Klinisch-Praktische Veterinärmedizin	8 964	7 983	5 884	-	-	217
Klinisch-Theoretische Veterinärmedizin	6 699	6 424	5 647	-	-	0
Veterinärmedizin allgemein	3 163	2 906	868	19	96	1 025
Vorklinische Veterinärmedizin	2 572	2 501	2 374	-	-	2
<b>Ingenieurwissenschaften</b>	<b>1 481</b>	<b>1 481</b>	<b>1 279</b>	-	-	-
Bauingenieurwesen	992	992	789	-	-	-
Maschinenbau/Verfahrenstechnik	311	311	311	-	-	-
Raumplanung	178	178	178	-	-	-
<b>Kunst, Kunstwissenschaft</b>	<b>4 501</b>	<b>4 488</b>	<b>3 702</b>	-	-	<b>25</b>
Bildende Kunst	327	319	315	-	-	-
Darstellende Kunst, Film und Fernsehen, Theaterwissenschaft	735	735	690	-	-	2
Kunst, Kunstwissenschaft allgemein	1 857	1 853	1 197	-	-	6
Musik, Musikwissenschaft	1 581	1 581	1 500	-	-	18
<b>Zentrale Einrichtungen (ohne klinikspezifische Einrichtungen)</b>	<b>99 259</b>	<b>62 705</b>	<b>33 694</b>	<b>3 829</b>	<b>8 366</b>	<b>5 538</b>
Hochschule insgesamt	24 666	1 740	1 430	-	-	7
Hochschulrechenzentrum	5 109	3 129	2 702	-	-	-

1) ab 2006 einschließlich Beihilfen und Unterstützungen für Beamte und Angestellte

2) ab 2010 ohne Zuführungen an eine Versorgungsrücklage (Pensionsfonds für Beamte)

Ausgaben		Investitionsausgaben			Fächergruppe Lehr- und Forschungsbereich
andere laufende Sachausgaben	übrige laufende Ausgaben	zusammen	Erwerb von Grundstücken und Gebäuden, Baumaßnahmen	sonstige Investitionen	
noch: Universität Leipzig (ohne Medizinische Fakultät)					
132	66	78	-	78	Noch: Mathematik, Naturwissenschaften
249	1	656	229	427	Geografie
2 168	20	149	-	149	Geowissenschaften
144	20	1	-	1	Informatik
					Mathematik
-420	-	7	7	-	Mathematik, Naturwissenschaften allgemein
249	-	148	-	148	Pharmazie
1 367	2	6 799	5 910	889	Physik, Astronomie
<b>1 851</b>	-	-	-	-	<b>Humanmedizin/ Gesundheitswissenschaften</b>
1 851	-	-	-	-	Klinisch-Theoretische Humanmedizin (einschließlich Zahnmedizin)
<b>3 681</b>	-	<b>1 585</b>	<b>245</b>	<b>1 341</b>	<b>Veterinärmedizin</b>
1 882	-	982	53	929	Klinisch-Praktische Veterinärmedizin
776	-	276	-	276	Klinisch-Theoretische Veterinärmedizin
898	-	257	192	65	Veterinärmedizin allgemein
125	-	71	-	71	Vorklinische Veterinärmedizin
<b>192</b>	<b>11</b>	-	-	-	<b>Ingenieurwissenschaften</b>
192	11	-	-	-	Bauingenieurwesen
-	-	-	-	-	Maschinenbau/Verfahrenstechnik
-	-	-	-	-	Raumplanung
<b>760</b>	<b>1</b>	<b>13</b>	<b>5</b>	<b>8</b>	<b>Kunst, Kunstwissenschaft</b>
4	-	8	-	8	Bildende Kunst
44	-	-	-	-	Darstellende Kunst, Film und Fernsehen, Theaterwissenschaft
650	-	5	5	-	Kunst, Kunstwissenschaft allgemein
62	1	-	-	-	Musik, Musikwissenschaft
<b>10 189</b>	<b>1 089</b>	<b>36 553</b>	<b>33 928</b>	<b>2 625</b>	<b>Zentrale Einrichtungen (ohne klinikspezifische Einrichtungen)</b>
288	15	22 926	22 920	6	Hochschule insgesamt
426	-	1 980	-	1 980	Hochschulrechenzentrum

Noch: 7. Ausgaben der Hochschulen 2010 nach Fächergruppen, Lehr- und Forschungsbereichen, Ausgabearten und Hochschulen (in 1 000 €)

Fächergruppe Lehr- und Forschungsbereich	Insgesamt	Laufende				
		zusammen	für Personal <sup>1)2)</sup>	gezahlte Mieten und Pachten für Grundstücke und Gebäude	Energie- kosten	Bewirtschaftung und Unterhaltung der Grundstücke und Gebäude (ohne Miete und Energie)
noch: Universität Leipzig (ohne Medizinische Fakultät)						
Noch: Zentrale Einrichtungen (ohne klinikspezifische Einrichtungen)						
Mit der Hochschule verbundene sowie hochschulfremde Einrichtungen	1 645	472	316	-	-	132
Soziale Einrichtungen	15	4	-	-	-	4
Übrige Ausbildungseinrichtungen	1 718	1 718	1 631	-	-	2
Zentrale Hochschulverwaltung	16 728	16 244	11 382	0	-	258
Zentral verwaltete Hörsäle und Lehrräume	3 390	112	-	-	-	83
Zentralbibliothek	13 910	13 666	8 584	-	-	377
Zentrale Betriebs- und Versorgungseinrichtungen	30 475	24 018	6 238	3 829	8 366	4 670
Zentrale wissenschaftliche Einrichtungen	1 603	1 603	1 412	-	-	5
<b>Zusammen</b>	<b>270 476</b>	<b>215 150</b>	<b>157 582</b>	<b>3 858</b>	<b>8 462</b>	<b>9 256</b>
<b>Universitätsklinikum Leipzig (einschließlich Medizinische Fakultät)</b>						
<b>Humanmedizin/Gesundheitswissenschaften (ohne Zentrale Einrichtungen der Hochschulkliniken)</b>	<b>304 074</b>	<b>279 637</b>	<b>172 613</b>	<b>68</b>	<b>-</b>	<b>0</b>
Klinisch-Praktische Humanmedizin (ohne Zahnmedizin)	222 994	206 217	125 284	15	-	0
Klinisch-Theoretische Humanmedizin (einschließlich Zahnmedizin)	60 070	54 126	31 653	52	-	-
Vorklinische Humanmedizin (einschließlich Zahnmedizin)	10 650	9 322	7 882	1	-	-
Zahnmedizin (klinisch-praktisch)	10 361	9 972	7 795	-	-	-
<b>Zentrale Einrichtungen (ohne klinikspezifische Einrichtungen)</b>	<b>113</b>	<b>-</b>	<b>-</b>	<b>-</b>	<b>-</b>	<b>-</b>
Hochschule insgesamt	113	-	-	-	-	-
<b>Zentrale Einrichtungen der Hochschulkliniken (nur Humanmedizin)</b>	<b>151 053</b>	<b>121 232</b>	<b>49 074</b>	<b>824</b>	<b>9 842</b>	<b>2 293</b>
Kliniken insgesamt, Zentrale Dienste	142 789	112 990	41 304	669	9 842	2 293

1) ab 2006 einschließlich Beihilfen und Unterstützungen für Beamte und Angestellte

2) ab 2010 ohne Zuführungen an eine Versorgungsrücklage (Pensionsfonds für Beamte)



Ausgaben		Investitionsausgaben			Fächergruppe Lehr- und Forschungsbereich
andere laufende Sachausgaben	übrige laufende Ausgaben	zusammen	Erwerb von Grundstücken und Gebäuden, Baumaßnahmen	sonstige Investitionen	

noch: Universität Leipzig (ohne Medizinische Fakultät)

23	-	1 173	1 092	81	Noch: Zentrale Einrichtungen (ohne klinikspezifische Einrichtungen)
-	-	11	11	-	Mit der Hochschule verbundene sowie hochschulfremde Einrichtungen
86	-	-	-	-	Soziale Einrichtungen
3 540	1 065	484	211	272	Übrige Ausbildungseinrichtungen
29	-	3 278	3 213	65	Zentrale Hochschulverwaltung
4 705	-	245	148	97	Zentral verwaltete Hörsäle und Lehrräume
915	-	6 457	6 333	124	Zentralbibliothek
177	9	-	-	-	Zentrale Betriebs- und Versorgungseinrichtungen
<b>32 179</b>	<b>3 813</b>	<b>55 326</b>	<b>46 445</b>	<b>8 882</b>	Zentrale wissenschaftliche Einrichtungen
					<b>Zusammen</b>

**Universitätsklinikum Leipzig  
(einschließlich Medizinische Fakultät)**

<b>106 955</b>	<b>0</b>	<b>24 438</b>	<b>11 819</b>	<b>12 618</b>	<b>Humanmedizin/Gesundheitswissenschaften (ohne Zentrale Einrichtungen der Hochschulkliniken)</b>
80 918	0	16 777	7 290	9 487	Klinisch-Praktische Humanmedizin (ohne Zahnmedizin)
22 421	0	5 943	3 656	2 287	Klinisch-Theoretische Humanmedizin (einschließlich Zahnmedizin)
1 439	-	1 327	859	469	Vorklinische Humanmedizin (einschließlich Zahnmedizin)
2 177	-	390	14	375	Zahnmedizin (klinisch-praktisch)
-	-	<b>113</b>	<b>113</b>	-	<b>Zentrale Einrichtungen (ohne klinikspezifische Einrichtungen)</b>
-	-	113	113	-	Hochschule insgesamt
<b>54 975</b>	<b>4 223</b>	<b>29 821</b>	<b>26 548</b>	<b>3 273</b>	<b>Zentrale Einrichtungen der Hochschulkliniken (nur Humanmedizin)</b>
54 659	4 223	29 798	26 548	3 251	Kliniken insgesamt, Zentrale Dienste

Noch: 7. Ausgaben der Hochschulen 2010 nach Fächergruppen, Lehr- und Forschungsbereichen, Ausgabearten und Hochschulen (in 1 000 €)

Fächergruppe Lehr- und Forschungsbereich	Insgesamt	Laufende				
		zusammen	für Personal <sup>1)2)</sup>	gezahlte Mieten und Pachten für Grundstücke und Gebäude	Energie- kosten	Bewirtschaftung und Unterhaltung der Grundstücke und Gebäude (ohne Miete und Energie)

noch: Universitätsklinikum Leipzig  
(einschließlich Medizinische Fakultät)

Noch: Zentrale Einrichtungen der Hochschulkliniken (nur Humanmedizin)						
Soziale Einrichtungen der Kliniken	555	551	426	-	-	-
Übrige Ausbildungseinrichtungen der Kliniken	7 709	7 691	7 345	156	-	-
<b>Zusammen</b>	<b>455 240</b>	<b>400 869</b>	<b>221 688</b>	<b>893</b>	<b>9 842</b>	<b>2 293</b>

**Technische Universität Dresden (ohne Medizinische Fakultät)**

<b>Sprach- und Kulturwissenschaften</b>	<b>31 209</b>	<b>29 409</b>	<b>25 104</b>	-	-	<b>362</b>
Allgemeine und vergleichende Literatur- und Sprachwissenschaft	395	395	370	-	-	-
Altphilologie (klassische Philologie)	534	534	508	-	-	-
Anglistik, Amerikanistik	1 519	1 519	1 445	-	-	-
Erziehungswissenschaften	7 424	5 763	5 056	-	-	174
Evangelische Theologie	552	552	508	-	-	-
Germanistik	2 028	2 028	1 892	-	-	-
Geschichte	3 842	3 842	3 085	-	-	5
Katholische Theologie	469	469	449	-	-	-
Philosophie	1 303	1 303	1 228	-	-	-
Psychologie	9 704	9 565	7 538	-	-	80
Romanistik	1 654	1 654	1 479	-	-	-
Slawistik, Baltistik, Finno-Ugristik	691	691	639	-	-	-
Sprach- und Kulturwissenschaften allgemein	1 095	1 095	907	-	-	102
<b>Rechts-, Wirtschafts- und Sozialwissenschaften</b>	<b>19 196</b>	<b>19 162</b>	<b>17 230</b>	-	-	<b>53</b>
Politikwissenschaften	1 293	1 278	1 192	-	-	-
Rechts-, Wirtschafts- und Sozial- wissenschaften allgemein	851	851	624	-	-	-
Rechtswissenschaften	3 559	3 559	3 253	-	-	53
Sozialwesen	1 011	1 011	932	-	-	-
Sozialwissenschaften	1 903	1 903	1 672	-	-	-
Wirtschaftswissenschaften	10 577	10 559	9 557	-	-	-

1) ab 2006 einschließlich Beihilfen und Unterstützungen für Beamte und Angestellte

2) ab 2010 ohne Zuführungen an eine Versorgungsrücklage (Pensionsfonds für Beamte)

Ausgaben		Investitionsausgaben			Fächergruppe Lehr- und Forschungsbereich
andere laufende Sachausgaben	übrige laufende Ausgaben	zusammen	Erwerb von Grundstücken und Gebäuden, Baumaßnahmen	sonstige Investitionen	

noch: Universitätsklinikum Leipzig  
(einschließlich Medizinische Fakultät)

125	-	4	-	4	Noch: Zentrale Einrichtungen der Hochschulkliniken (nur Humanmedizin)
190	-	19	-	19	Soziale Einrichtungen der Kliniken Übrige Ausbildungseinrichtungen der Kliniken
<b>161 930</b>	<b>4 224</b>	<b>54 371</b>	<b>38 480</b>	<b>15 891</b>	<b>Zusammen</b>

**Technische Universität Dresden (ohne Medizinische Fakultät)**

<b>3 782</b>	<b>161</b>	<b>1 801</b>	<b>1 656</b>	<b>144</b>	<b>Sprach- und Kulturwissenschaften</b>
25	-	-	-	-	Allgemeine und vergleichende Literatur- und Sprachwissenschaft
26	-	-	-	-	Altphilologie (klassische Philologie)
74	-	-	-	-	Anglistik, Amerikanistik
533	-	1 661	1 653	8	Erziehungswissenschaften
43	-	-	-	-	Evangelische Theologie
126	10	-	-	-	Germanistik
679	73	-	-	-	Geschichte
19	-	-	-	-	Katholische Theologie
75	-	-	-	-	Philosophie
1 894	53	139	3	136	Psychologie
149	25	-	-	-	Romanistik
52	-	-	-	-	Slawistik, Baltistik, Finno-Ugristik
86	-	-	-	-	Sprach- und Kulturwissenschaften allgemein
<b>1 781</b>	<b>98</b>	<b>33</b>	<b>4</b>	<b>30</b>	<b>Rechts-, Wirtschafts- und Sozialwissenschaften</b>
86	-	16	-	16	Politikwissenschaften
227	-	-	-	-	Rechts-, Wirtschafts- und Sozialwissenschaften allgemein
253	-	-	-	-	Rechtswissenschaften
80	-	-	-	-	Sozialwesen
231	-	-	-	-	Sozialwissenschaften
904	98	18	4	14	Wirtschaftswissenschaften

Noch: 7. Ausgaben der Hochschulen 2010 nach Fächergruppen, Lehr- und Forschungsbereichen, Ausgabearten und Hochschulen (in 1 000 €)

Fächergruppe Lehr- und Forschungsbereich	Insgesamt	Laufende				
		zusammen	für Personal <sup>1)2)</sup>	gezahlte Mieten und Pachten für Grundstücke und Gebäude	Energie- kosten	Bewirtschaftung und Unterhaltung der Grundstücke und Gebäude (ohne Miete und Energie)
noch: Technische Universität Dresden (ohne Medizinische Fakultät)						
<b>Mathematik, Naturwissenschaften</b>	<b>115 514</b>	<b>80 211</b>	<b>62 750</b>	-	-	<b>856</b>
Biologie	37 623	17 625	11 180	-	-	325
Chemie	23 092	13 159	10 852	-	-	74
Geografie	2 195	2 195	1 883	-	-	51
Geowissenschaften (ohne Geografie)	1 730	1 729	1 259	-	-	83
Informatik	21 603	21 294	17 713	-	-	92
Mathematik	7 269	7 154	6 283	-	-	84
Physik, Astronomie	22 001	17 054	13 580	-	-	147
<b>Agrar-, Forst- und Ernährungs- wissenschaften</b>	<b>11 817</b>	<b>11 341</b>	<b>8 975</b>	-	-	<b>192</b>
Forstwissenschaft, Holzwirtschaft	10 342	9 874	7 617	-	-	192
Landespflege, Umweltgestaltung	1 475	1 468	1 358	-	-	-
<b>Ingenieurwissenschaften</b>	<b>169 459</b>	<b>145 132</b>	<b>119 147</b>	-	-	<b>2 160</b>
Architektur	6 374	6 315	5 697	-	-	55
Bauingenieurwesen	30 992	25 676	20 724	-	-	381
Elektrotechnik	36 431	32 353	26 454	-	-	434
Ingenieurwissenschaften allgemein	1 424	1 424	1 281	-	-	2
Maschinenbau/Verfahrenstechnik	80 944	66 485	54 001	-	-	972
Raumplanung	1 036	1 036	905	-	-	-
Verkehrstechnik, Nautik	8 214	7 867	6 738	-	-	316
Vermessungswesen	4 043	3 976	3 347	-	-	0
<b>Kunst, Kunstwissenschaft</b>	<b>1 760</b>	<b>1 760</b>	<b>1 490</b>	-	-	<b>39</b>
Darstellende Kunst, Film und Fernsehen, Theaterwissenschaft	42	42	38	-	-	-
Kunst, Kunstwissenschaft allgemein	1 316	1 316	1 105	-	-	39
Musik, Musikwissenschaft	402	402	347	-	-	-
<b>Zentrale Einrichtungen (ohne klinikspezifische Einrichtungen)</b>	<b>74 192</b>	<b>63 715</b>	<b>29 547</b>	<b>3 295</b>	<b>11 325</b>	<b>12 425</b>
Hochschule insgesamt	4 920	-295	1 630	-	-	2 365
Hochschulrechenzentrum	5 198	3 139	214	-	-	-
Zentrale Hochschulverwaltung	21 086	21 009	14 449	80	-	223
Zentral verwaltete Hörsäle und Lehrräume	1 222	84	-	-	-	79
Zentrale Betriebs- und Versorgungseinrichtungen	33 382	31 737	6 596	3 215	11 325	9 618

1) ab 2006 einschließlich Beihilfen und Unterstützungen für Beamte und Angestellte

2) ab 2010 ohne Zuführungen an eine Versorgungsrücklage (Pensionsfonds für Beamte)

Ausgaben		Investitionsausgaben			Fächergruppe Lehr- und Forschungsbereich
andere laufende Sachausgaben	übrige laufende Ausgaben	zusammen	Erwerb von Grundstücken und Gebäuden, Baumaßnahmen	sonstige Investitionen	

noch: Technische Universität Dresden (ohne Medizinische Fakultät)

<b>14 617</b>	<b>1 987</b>	<b>35 303</b>	<b>30 065</b>	<b>5 237</b>	<b>Mathematik, Naturwissenschaften</b>
5 371	749	19 998	17 719	2 278	Biologie
2 076	157	9 933	9 333	599	Chemie
261	-	-	-	-	Geografie
324	63	1	1	-	Geowissenschaften (ohne Geografie)
2 578	911	309	-	309	Informatik
745	42	115	1	114	Mathematik
3 263	65	4 947	3 011	1 936	Physik, Astronomie
<b>2 045</b>	<b>129</b>	<b>476</b>	<b>427</b>	<b>49</b>	<b>Agrar-, Forst- und Ernährungs-</b>
1 936	129	469	427	42	<b>wissenschaften</b>
110	-	7	-	7	Forstwissenschaft, Holzwirtschaft
					Landespflege, Umweltgestaltung
<b>22 982</b>	<b>844</b>	<b>24 327</b>	<b>10 376</b>	<b>13 950</b>	<b>Ingenieurwissenschaften</b>
536	27	59	52	7	Architektur
4 393	178	5 316	3 942	1 374	Bauingenieurwesen
5 147	319	4 078	1 059	3 019	Elektrotechnik
138	3	-	-	-	Ingenieurwissenschaften allgemein
11 196	316	14 459	5 103	9 356	Maschinenbau/Verfahrenstechnik
131	-	-	-	-	Raumplanung
814	-	347	221	126	Verkehrstechnik, Nautik
629	-	68	-	68	Vermessungswesen
<b>217</b>	<b>14</b>	<b>-</b>	<b>-</b>	<b>-</b>	<b>Kunst, Kunstwissenschaft</b>
4	-	-	-	-	Darstellende Kunst, Film und
172	-	-	-	-	Fernsehen, Theaterwissenschaft
41	14	-	-	-	Kunst, Kunstwissenschaft allgemein
					Musik, Musikwissenschaft
<b>4 957</b>	<b>2 167</b>	<b>10 477</b>	<b>8 736</b>	<b>1 741</b>	<b>Zentrale Einrichtungen (ohne</b>
-4 290	-	5 215	5 066	149	<b>klinikspezifische Einrichtungen)</b>
2 925	-	2 059	662	1 397	Hochschule insgesamt
4 097	2 161	77	14	63	Hochschulrechenzentrum
					Zentrale Hochschulverwaltung
5	-	1 138	1 138	-	Zentral verwaltete Hörsäle
					und Lehrräume
983	-	1 645	1 633	13	Zentrale Betriebs- und Versorgungseinrichtungen

Noch: 7. Ausgaben der Hochschulen 2010 nach Fächergruppen, Lehr- und Forschungsbereichen, Ausgabearten und Hochschulen (in 1 000 €)

Fächergruppe Lehr- und Forschungsbereich	Insgesamt	Laufende				
		zusammen	für Personal <sup>1)2)</sup>	gezahlte Mieten und Pachten für Grundstücke und Gebäude	Energie- kosten	Bewirtschaftung und Unterhaltung der Grundstücke und Gebäude (ohne Miete und Energie)
noch: Technische Universität Dresden (ohne Medizinische Fakultät)						
Noch: Zentrale Einrichtungen (ohne klinikspezifische Einrichtungen) Zentrale wissenschaftliche Einrichtungen	8 383	8 042	6 659	-	-	140
<b>Zusammen</b>	<b>423 146</b>	<b>350 731</b>	<b>264 243</b>	<b>3 295</b>	<b>11 325</b>	<b>16 085</b>
<b>Universitätsklinikum Dresden (einschließlich Medizinische Fakultät)</b>						
<b>Humanmedizin/Gesundheits- wissenschaften (ohne Zentrale Einrichtungen der Hochschul- kliniken)</b>	<b>343 978</b>	<b>284 498</b>	<b>179 027</b>	<b>426</b>	<b>7 061</b>	<b>1 105</b>
Gesundheitswissenschaften allgemein	136	131	96	-	2	1
Humanmedizin allgemein	12 558	6 299	3 697	78	192	34
Klinisch-Praktische Humanmedizin (ohne Zahnmedizin)	277 747	228 734	144 802	201	4 962	830
Klinisch-Theoretische Humanmedizin (einschließlich Zahnmedizin)	37 423	35 057	20 571	147	977	130
Vorklinische Humanmedizin (einschließlich Zahnmedizin)	8 311	7 964	5 380	-	772	87
Zahnmedizin (klinisch-praktisch)	7 802	6 314	4 482	-	157	23
<b>Zentrale Einrichtungen der Hochschulkliniken (nur Humanmedizin)</b>	<b>90 260</b>	<b>81 643</b>	<b>42 919</b>	<b>129</b>	<b>2 301</b>	<b>2 542</b>
Kliniken insgesamt, Zentrale Dienste Mit den Kliniken verbundene sowie klinikfremde Einrichtungen	79 696	71 104	36 091	126	1 553	2 452
Übrige Ausbildungseinrichtungen der Kliniken	3 883	3 859	552	1	701	81
<b>Zusammen</b>	<b>434 237</b>	<b>366 141</b>	<b>221 946</b>	<b>556</b>	<b>9 362</b>	<b>3 647</b>
<b>Technische Universität Chemnitz</b>						
<b>Sprach- und Kulturwissenschaften</b>	<b>9 309</b>	<b>9 292</b>	<b>8 106</b>	<b>-</b>	<b>216</b>	<b>171</b>
Anglistik, Amerikanistik	1 184	1 184	1 118	-	-	-
Erziehungswissenschaften	1 808	1 808	1 682	-	-	35
Germanistik	1 400	1 400	1 323	-	-	-
Geschichte	1 028	1 028	864	-	-	-

1) ab 2006 einschließlich Beihilfen und Unterstützungen für Beamte und Angestellte

2) ab 2010 ohne Zuführungen an eine Versorgungsrücklage (Pensionsfonds für Beamte)

Ausgaben		Investitionsausgaben			Fächergruppe Lehr- und Forschungsbereich
andere laufende Sachausgaben	übrige laufende Ausgaben	zusammen	Erwerb von Grundstücken und Gebäuden, Baumaßnahmen	sonstige Investitionen	

noch: Technische Universität Dresden (ohne Medizinische Fakultät)

1 237	6	341	222	119	Noch: Zentrale Einrichtungen (ohne klinikspezifische Einrichtungen) Zentrale wissenschaftliche Einrichtungen
<b>50 381</b>	<b>5 401</b>	<b>72 416</b>	<b>51 265</b>	<b>21 151</b>	<b>Zusammen</b>

**Universitätsklinikum Dresden  
(einschließlich Medizinische Fakultät)**

<b>96 879</b>	-	<b>59 479</b>	<b>46 814</b>	<b>12 666</b>	<b>Humanmedizin/Gesundheitswissenschaften (ohne Zentrale Einrichtungen der Hochschulkliniken)</b>
32	-	6	-	6	Gesundheitswissenschaften allgemein
2 298	-	6 259	481	5 778	Humanmedizin allgemein
77 939	-	49 013	44 203	4 810	Klinisch-Praktische Humanmedizin (ohne Zahnmedizin)
13 233	-	2 365	1 142	1 223	Klinisch-Theoretische Humanmedizin (einschließlich Zahnmedizin)
1 726	-	347	-	347	Vorklinische Humanmedizin (einschließlich Zahnmedizin)
1 652	-	1 488	987	502	Zahnmedizin (klinisch-praktisch)
<b>33 676</b>	<b>76</b>	<b>8 617</b>	<b>6 328</b>	<b>2 288</b>	<b>Zentrale Einrichtungen der Hochschulkliniken (nur Humanmedizin)</b>
30 883	-	8 593	6 328	2 264	Kliniken insgesamt, Zentrale Dienste
2 448	76	24	-	24	Mit den Kliniken verbundene sowie klinikfremde Einrichtungen
345	-	-	-	-	Übrige Ausbildungseinrichtungen der Kliniken
<b>130 554</b>	<b>76</b>	<b>68 096</b>	<b>53 142</b>	<b>14 954</b>	<b>Zusammen</b>

**Technische Universität Chemnitz**

<b>800</b>	-	<b>17</b>	-	<b>17</b>	<b>Sprach- und Kulturwissenschaften</b>
66	-	-	-	-	Anglistik, Amerikanistik
91	-	-	-	-	Erziehungswissenschaften
77	-	-	-	-	Germanistik
164	-	-	-	-	Geschichte

Noch: 7. Ausgaben der Hochschulen 2010 nach Fächergruppen, Lehr- und Forschungsbereichen, Ausgabearten und Hochschulen (in 1 000 €)

Fächergruppe Lehr- und Forschungsbereich	Insgesamt	Laufende				
		zusammen	für Personal <sup>1)2)</sup>	gezahlte Mieten und Pachten für Grundstücke und Gebäude	Energie- kosten	Bewirtschaftung und Unterhaltung der Grundstücke und Gebäude (ohne Miete und Energie)
noch: Technische Universität Chemnitz						
Noch: Sprach- und Kulturwissenschaften						
Psychologie	2 944	2 927	2 392	-	96	95
Sprach- und Kulturwissenschaften allgemein	945	945	727	-	119	40
<b>Sport</b>	<b>2 522</b>	<b>2 369</b>	<b>1 823</b>	<b>110</b>	<b>119</b>	<b>73</b>
<b>Rechts-, Wirtschafts- und Sozialwissenschaften</b>	<b>13 147</b>	<b>13 097</b>	<b>10 721</b>	<b>39</b>	<b>170</b>	<b>77</b>
Politikwissenschaften	1 179	1 179	1 024	-	43	17
Regionalwissenschaften	1 262	1 262	1 028	-	43	17
Sozialwissenschaften	2 334	2 328	1 496	-	43	17
Wirtschaftswissenschaften	8 372	8 329	7 173	39	43	27
<b>Mathematik, Naturwissenschaften</b>	<b>22 647</b>	<b>21 164</b>	<b>18 170</b>	<b>-</b>	<b>763</b>	<b>445</b>
Chemie	4 957	4 605	3 789	-	192	143
Informatik	5 645	5 521	4 675	-	236	159
Mathematik	4 359	4 359	3 993	-	81	32
Mathematik, Naturwissenschaften allgemein	351	351	316	-	-	4
Physik, Astronomie	7 335	6 328	5 397	-	254	107
<b>Ingenieurwissenschaften</b>	<b>70 634</b>	<b>58 847</b>	<b>45 918</b>	<b>29</b>	<b>1 410</b>	<b>1 581</b>
Elektrotechnik	16 468	14 879	12 315	-	514	206
Maschinenbau/Verfahrenstechnik	54 166	43 968	33 603	29	896	1 375
<b>Zentrale Einrichtungen (ohne klinikspezifische Einrichtungen)</b>	<b>35 570</b>	<b>25 141</b>	<b>16 266</b>	<b>392</b>	<b>1 315</b>	<b>2 445</b>
Hochschulrechenzentrum	3 263	2 243	2 020	-	59	23
Zentrale Hochschulverwaltung	24 752	15 366	10 284	32	802	2 163
Zentralbibliothek	6 032	6 008	2 819	360	454	259
Zentrale wissenschaftliche Einrichtungen	1 524	1 524	1 142	-	-	-
<b>Zusammen</b>	<b>153 830</b>	<b>129 911</b>	<b>101 004</b>	<b>570</b>	<b>3 993</b>	<b>4 793</b>

1) ab 2006 einschließlich Beihilfen und Unterstützungen für Beamte und Angestellte

2) ab 2010 ohne Zuführungen an eine Versorgungsrücklage (Pensionsfonds für Beamte)



Ausgaben		Investitionsausgaben			Fächergruppe Lehr- und Forschungsbereich
andere laufende Sachausgaben	übrige laufende Ausgaben	zusammen	Erwerb von Grundstücken und Gebäuden, Baumaßnahmen	sonstige Investitionen	
noch: Technische Universität Chemnitz					
343	-	17	-	17	Noch: Sprach- und Kulturwissenschaften Psychologie
58	-	-	-	-	Sprach- und Kulturwissenschaften allgemein
<b>244</b>	-	<b>154</b>	<b>128</b>	<b>25</b>	<b>Sport</b>
<b>2 089</b>	-	<b>50</b>	-	<b>50</b>	<b>Rechts-, Wirtschafts- und Sozialwissenschaften</b>
95	-	-	-	-	Politikwissenschaften
175	-	-	-	-	Regionalwissenschaften
772	-	6	-	6	Sozialwissenschaften
1 046	-	43	-	43	Wirtschaftswissenschaften
<b>1 787</b>	-	<b>1 483</b>	<b>323</b>	<b>1 160</b>	<b>Mathematik, Naturwissenschaften</b>
481	-	352	156	196	Chemie
451	-	124	-	124	Informatik
253	-	-	-	-	Mathematik
31	-	-	-	-	Mathematik, Naturwissenschaften allgemein
570	-	1 007	167	840	Physik, Astronomie
<b>9 908</b>	<b>2</b>	<b>11 787</b>	<b>3 418</b>	<b>8 369</b>	<b>Ingenieurwissenschaften</b>
1 844	-	1 589	-	1 589	Elektrotechnik
8 063	2	10 198	3 418	6 780	Maschinenbau/Verfahrenstechnik
<b>4 717</b>	<b>6</b>	<b>10 430</b>	<b>9 070</b>	<b>1 360</b>	<b>Zentrale Einrichtungen (ohne klinikspezifische Einrichtungen)</b>
141	-	1 020	-	1 020	Hochschulrechenzentrum
2 083	1	9 386	9 070	315	Zentrale Hochschulverwaltung
2 115	-	24	-	24	Zentralbibliothek
377	5	-	-	-	Zentrale wissenschaftliche Einrichtungen
<b>19 543</b>	<b>8</b>	<b>23 920</b>	<b>12 940</b>	<b>10 980</b>	<b>Zusammen</b>

Noch: 7. Ausgaben der Hochschulen 2010 nach Fächergruppen, Lehr- und Forschungsbereichen, Ausgabearten und Hochschulen (in 1 000 €)

Fächergruppe Lehr- und Forschungsbereich	Insgesamt	Laufende				
		zusammen	für Personal <sup>1)2)</sup>	gezahlte Mieten und Pachten für Grundstücke und Gebäude	Energie- kosten	Bewirtschaftung und Unterhaltung der Grundstücke und Gebäude (ohne Miete und Energie)
<b>Technische Universität Bergakademie Freiberg</b>						
<b>Rechts-, Wirtschafts- und Sozialwissenschaften</b>	<b>5 142</b>	<b>5 025</b>	<b>4 256</b>	-	<b>152</b>	<b>65</b>
Wirtschaftswissenschaften	5 142	5 025	4 256	-	152	65
<b>Mathematik, Naturwissenschaften</b>	<b>28 571</b>	<b>22 726</b>	<b>17 977</b>	<b>6</b>	<b>974</b>	<b>587</b>
Chemie	9 978	7 008	5 816	3	305	153
Geowissenschaften	11 169	9 155	6 521	-	470	326
Informatik	1 255	1 098	1 014	-	34	15
Mathematik	2 543	2 543	2 383	-	34	15
Physik, Astronomie	3 627	2 922	2 243	3	131	78
<b>Ingenieurwissenschaften</b>	<b>76 688</b>	<b>53 001</b>	<b>38 870</b>	-	<b>1 853</b>	<b>1 990</b>
Bergbau, Hüttenwesen	20 339	17 485	13 027	-	892	1 266
Elektrotechnik	1 432	1 409	1 279	-	-	47
Maschinenbau/Verfahrenstechnik	54 917	34 108	24 563	-	962	677
<b>Zentrale Einrichtungen (ohne klinikspezifische Einrichtungen)</b>	<b>18 507</b>	<b>18 200</b>	<b>10 965</b>	<b>156</b>	<b>338</b>	<b>2 232</b>
Hochschule insgesamt	1 664	1 549	-	156	338	1 056
Hochschulrechenzentrum	2 029	1 640	1 102	-	-	82
Übrige Ausbildungseinrichtungen	160	160	139	-	-	-
Zentrale Hochschulverwaltung	10 064	10 303	7 086	-	-	1 035
Zentral verwaltete Hörsäle und Lehrräume	40	40	-	-	-	40
Zentralbibliothek	3 418	3 378	1 783	-	-	17
Zentrale wissenschaftliche Einrichtungen	1 131	1 129	855	-	-	1
<b>Zusammen</b>	<b>128 907</b>	<b>98 951</b>	<b>72 068</b>	<b>161</b>	<b>3 317</b>	<b>4 873</b>
<b>Internationales Hochschulinstitut Zittau</b>						
<b>Sprach- und Kulturwissenschaften</b>	<b>111</b>	<b>111</b>	<b>95</b>	-	-	-
Sprach- und Kulturwissenschaften allgemein	111	111	95	-	-	-
<b>Rechts-, Wirtschafts- und Sozialwissenschaften</b>	<b>2 285</b>	<b>2 285</b>	<b>1 144</b>	-	-	-
Rechts-, Wirtschafts- und Sozial- wissenschaften allgemein	190	190	146	-	-	-
Sozialwissenschaften	275	275	248	-	-	-
Wirtschaftswissenschaften	1 820	1 820	750	-	-	-

1) ab 2006 einschließlich Beihilfen und Unterstützungen für Beamte und Angestellte

2) ab 2010 ohne Zuführungen an eine Versorgungsrücklage (Pensionsfonds für Beamte)

Ausgaben		Investitionsausgaben			Fächergruppe Lehr- und Forschungsbereich
andere laufende Sachausgaben	übrige laufende Ausgaben	zusammen	Erwerb von Grundstücken und Gebäuden, Baumaßnahmen	sonstige Investitionen	

### Technische Universität Bergakademie Freiberg

<b>551</b>	-	<b>117</b>	<b>117</b>	-	<b>Rechts-, Wirtschafts- und Sozialwissenschaften</b>
551	-	117	117	-	Wirtschaftswissenschaften
<b>3 182</b>	-	<b>5 845</b>	<b>789</b>	<b>5 056</b>	<b>Mathematik, Naturwissenschaften</b>
732	-	2 970	474	2 495	Chemie
1 837	-	2 014	254	1 760	Geowissenschaften
35	-	157	-	157	Informatik
111	-	-	-	-	Mathematik
467	-	705	61	644	Physik, Astronomie
<b>10 289</b>	-	<b>23 687</b>	<b>8 918</b>	<b>14 769</b>	<b>Ingenieurwissenschaften</b>
2 300	-	2 854	982	1 872	Bergbau, Hüttenwesen
83	-	23	0	22	Elektrotechnik
7 906	-	20 810	7 936	12 874	Maschinenbau/Verfahrenstechnik
<b>4 504</b>	<b>5</b>	<b>307</b>	<b>128</b>	<b>179</b>	<b>Zentrale Einrichtungen (ohne klinikspezifische Einrichtungen)</b>
-	-	115	115	-	Hochschule insgesamt
456	-	389	-	389	Hochschulrechenzentrum
21	-	-	-	-	Übrige Ausbildungseinrichtungen
2 176	5	-239	1	-240	Zentrale Hochschulverwaltung
-	-	-	-	-	Zentral verwaltete Hörsäle und Lehrräume
1 578	-	40	12	28	Zentralbibliothek
273	-	2	-	2	Zentrale wissenschaftliche Einrichtungen
<b>18 526</b>	<b>5</b>	<b>29 956</b>	<b>9 952</b>	<b>20 004</b>	<b>Zusammen</b>

### Internationales Hochschulinstitut Zittau

<b>16</b>	-	-	-	-	<b>Sprach- und Kulturwissenschaften</b>
16	-	-	-	-	Sprach- und Kulturwissenschaften allgemein
<b>1 142</b>	-	-	-	-	<b>Rechts-, Wirtschafts- und Sozialwissenschaften</b>
44	-	-	-	-	Rechts-, Wirtschafts- und Sozialwissenschaften allgemein
27	-	-	-	-	Sozialwissenschaften
1 070	-	-	-	-	Wirtschaftswissenschaften

Noch: 7. Ausgaben der Hochschulen 2010 nach Fächergruppen, Lehr- und Forschungsbereichen, Ausgabearten und Hochschulen (in 1 000 €)

Fächergruppe Lehr- und Forschungsbereich	Insgesamt	Laufende				
		zusammen	für Personal <sup>1)2)</sup>	gezahlte Mieten und Pachten für Grundstücke und Gebäude	Energie- kosten	Bewirtschaftung und Unterhaltung der Grundstücke und Gebäude (ohne Miete und Energie)
noch: Internationales Hochschulinstitut Zittau						
<b>Mathematik, Naturwissenschaften</b>	<b>1 559</b>	<b>1 559</b>	<b>1 119</b>	-	-	-
Mathematik, Naturwissenschaften allgemein	1 559	1 559	1 119	-	-	-
<b>Zentrale Einrichtungen (ohne klinikspezifische Einrichtungen)</b>	<b>1 278</b>	<b>950</b>	<b>388</b>	<b>34</b>	<b>53</b>	<b>114</b>
Hochschule insgesamt	904	576	44	34	53	114
Zentrale Hochschulverwaltung	374	374	344	-	-	-
<b>Zusammen</b>	<b>5 233</b>	<b>4 905</b>	<b>2 746</b>	<b>34</b>	<b>53</b>	<b>114</b>
Handelshochschule Leipzig						
<b>Rechts-, Wirtschafts- und Sozialwissenschaften</b>	<b>3 695</b>	<b>3 657</b>	<b>3 093</b>	<b>115</b>	-	-
Wirtschaftswissenschaften	3 695	3 657	3 093	115	-	-
<b>Zentrale Einrichtungen (ohne klinikspezifische Einrichtungen)</b>	<b>4 163</b>	<b>3 740</b>	<b>2 024</b>	-	-	<b>239</b>
Hochschulrechenzentrum	621	479	133	-	-	-
Zentrale Hochschulverwaltung	1 569	1 301	780	-	-	-
Zentralbibliothek	384	383	165	-	-	-
Zentrale Betriebs- und Versorgungseinrichtungen	1 589	1 578	945	-	-	239
<b>Zusammen</b>	<b>7 859</b>	<b>7 397</b>	<b>5 117</b>	<b>115</b>	-	<b>239</b>
Dresden International University						
<b>Rechts-, Wirtschafts- und Sozialwissenschaften</b>	<b>823</b>	<b>823</b>	<b>69</b>	<b>22</b>	<b>1</b>	-
Rechtswissenschaften	133	133	-	3	-	-
Sozialwissenschaften	356	356	33	6	-	-
Wirtschaftswissenschaften	334	334	37	13	1	-
<b>Humanmedizin/ Gesundheitswissenschaften</b>	<b>1 740</b>	<b>1 740</b>	<b>282</b>	<b>30</b>	-	-
Gesundheitswissenschaften allgemein	1 740	1 740	282	30	-	-
<b>Ingenieurwissenschaften</b>	<b>354</b>	<b>354</b>	<b>100</b>	<b>4</b>	-	-
Ingenieurwissenschaften allgemein	354	354	100	4	-	-

1) ab 2006 einschließlich Beihilfen und Unterstützungen für Beamte und Angestellte

2) ab 2010 ohne Zuführungen an eine Versorgungsrücklage (Pensionsfonds für Beamte)

Ausgaben		Investitionsausgaben			Fächergruppe Lehr- und Forschungsbereich
andere laufende Sachausgaben	übrige laufende Ausgaben	zusammen	Erwerb von Grundstücken und Gebäuden, Baumaßnahmen	sonstige Investitionen	
noch: Internationales Hochschulinstitut Zittau					
440	-	-	-	-	<b>Mathematik, Naturwissenschaften</b>
440	-	-	-	-	Mathematik, Naturwissenschaften allgemein
118	243	328	23	305	<b>Zentrale Einrichtungen (ohne klinikspezifische Einrichtungen)</b>
88	243	328	23	305	Hochschule insgesamt
30	-	-	-	-	Zentrale Hochschulverwaltung
1 715	243	328	23	305	<b>Zusammen</b>
<b>Handelshochschule Leipzig</b>					
448	-	39	-	39	<b>Rechts-, Wirtschafts- und Sozialwissenschaften</b>
448	-	39	-	39	Wirtschaftswissenschaften
1 363	115	423	4	419	<b>Zentrale Einrichtungen (ohne klinikspezifische Einrichtungen)</b>
346	-	142	-	142	Hochschulrechenzentrum
405	115	269	-	269	Zentrale Hochschulverwaltung
218	-	1	-	1	Zentralbibliothek
394	-	10	4	6	Zentrale Betriebs- und Versorgungseinrichtungen
1 812	115	462	4	458	<b>Zusammen</b>
<b>Dresden International University</b>					
731	-	-	-	-	<b>Rechts-, Wirtschafts- und Sozialwissenschaften</b>
131	-	-	-	-	Rechtswissenschaften
317	-	-	-	-	Sozialwissenschaften
282	-	-	-	-	Wirtschaftswissenschaften
1 427	-	-	-	-	<b>Humanmedizin/ Gesundheitswissenschaften</b>
1 427	-	-	-	-	Gesundheitswissenschaften allgemein
251	-	-	-	-	<b>Ingenieurwissenschaften</b>
251	-	-	-	-	Ingenieurwissenschaften allgemein

Noch: 7. Ausgaben der Hochschulen 2010 nach Fächergruppen, Lehr- und Forschungsbereichen, Ausgabearten und Hochschulen (in 1 000 €)

Fächergruppe Lehr- und Forschungsbereich	Insgesamt	Laufende				
		zusammen	für Personal <sup>1)2)</sup>	gezahlte Mieten und Pachten für Grundstücke und Gebäude	Energie- kosten	Bewirtschaftung und Unterhaltung der Grundstücke und Gebäude (ohne Miete und Energie)
noch: Dresden International University						
<b>Zentrale Einrichtungen (ohne klinikspezifische Einrichtungen)</b>	<b>1 087</b>	<b>1 083</b>	<b>508</b>	<b>68</b>	<b>7</b>	<b>13</b>
Zentrale Hochschulverwaltung	1 087	1 083	508	68	7	13
<b>Zusammen</b>	<b>4 005</b>	<b>4 000</b>	<b>959</b>	<b>124</b>	<b>9</b>	<b>13</b>
<b>Hochschule für Bildende Künste Dresden</b>						
<b>Ingenieurwissenschaften</b>	<b>117</b>	<b>117</b>	<b>63</b>	-	<b>18</b>	<b>12</b>
Architektur	117	117	63	-	18	12
<b>Kunst, Kunstwissenschaft</b>	<b>6 341</b>	<b>6 034</b>	<b>4 798</b>	-	<b>216</b>	<b>488</b>
Bildende Kunst	2 372	2 372	2 031	-	77	136
Darstellende Kunst, Film und Fernsehen, Theaterwissenschaft	190	190	-	-	-	88
Gestaltung	1 686	1 686	1 347	-	59	132
Kunst, Kunstwissenschaft allgemein	2 092	1 786	1 420	-	80	132
<b>Zentrale Einrichtungen (ohne klinikspezifische Einrichtungen)</b>	<b>2 899</b>	<b>2 730</b>	<b>1 312</b>	-	<b>410</b>	<b>521</b>
Hochschulrechenzentrum	161	161	-	-	58	77
Zentrale Hochschulverwaltung	1 364	1 195	852	-	82	164
Zentral verwaltete Hörsäle und Lehrräume	253	253	-	-	76	80
Zentralbibliothek	371	371	123	-	58	96
Zentrale Betriebs- und Versorgungs- einrichtungen	480	480	264	-	72	42
Zentrale wissenschaftliche Einrichtungen	268	268	74	-	64	62
<b>Zusammen</b>	<b>9 356</b>	<b>8 881</b>	<b>6 173</b>	-	<b>644</b>	<b>1 021</b>
<b>Hochschule für Grafik und Buchkunst Leipzig</b>						
<b>Sport</b>	<b>4</b>	<b>4</b>	<b>3</b>	-	-	-
<b>Kunst, Kunstwissenschaft</b>	<b>4 891</b>	<b>4 138</b>	<b>3 835</b>	-	-	-
Bildende Kunst	3 280	3 070	2 791	-	-	-
Gestaltung	1 220	676	673	-	-	-
Kunst, Kunstwissenschaft allgemein	391	391	371	-	-	-

1) ab 2006 einschließlich Beihilfen und Unterstützungen für Beamte und Angestellte

2) ab 2010 ohne Zuführungen an eine Versorgungsrücklage (Pensionsfonds für Beamte)

Ausgaben		Investitionsausgaben			Fächergruppe Lehr- und Forschungsbereich
andere laufende Sachausgaben	übrige laufende Ausgaben	zusammen	Erwerb von Grundstücken und Gebäuden, Baumaßnahmen	sonstige Investitionen	

noch: Dresden International University

<b>486</b>	-	<b>5</b>	-	<b>5</b>	<b>Zentrale Einrichtungen (ohne klinikspezifische Einrichtungen)</b>
486	-	5	-	5	Zentrale Hochschulverwaltung
<b>2 895</b>	-	<b>5</b>	-	<b>5</b>	<b>Zusammen</b>

#### Hochschule für Bildende Künste Dresden

<b>24</b>	-	-	-	-	<b>Ingenieurwissenschaften</b>
24	-	-	-	-	Architektur
<b>532</b>	-	<b>306</b>	<b>78</b>	<b>228</b>	<b>Kunst, Kunstwissenschaft</b>
128	-	-	-	-	Bildende Kunst
102	-	-	-	-	Darstellende Kunst, Film und Fernsehen, Theaterwissenschaft
148	-	-	-	-	Gestaltung
154	-	306	78	228	Kunst, Kunstwissenschaft allgemein
<b>487</b>	-	<b>169</b>	<b>118</b>	<b>50</b>	<b>Zentrale Einrichtungen (ohne klinikspezifische Einrichtungen)</b>
26	-	-	-	-	Hochschulrechenzentrum
97	-	169	118	50	Zentrale Hochschulverwaltung
97	-	-	-	-	Zentral verwaltete Hörsäle und Lehrräume
95	-	-	-	-	Zentralbibliothek
103	-	-	-	-	Zentrale Betriebs- und Versorgungseinrichtungen
69	-	-	-	-	Zentrale wissenschaftliche Einrichtungen
<b>1 043</b>	-	<b>475</b>	<b>197</b>	<b>278</b>	<b>Zusammen</b>

#### Hochschule für Grafik und Buchkunst Leipzig

<b>1</b>	-	-	-	-	<b>Sport</b>
<b>303</b>	-	<b>754</b>	<b>544</b>	<b>210</b>	<b>Kunst, Kunstwissenschaft</b>
279	-	210	-	210	Bildende Kunst
3	-	544	544	-	Gestaltung
20	-	-	-	-	Kunst, Kunstwissenschaft allgemein

Noch: 7. Ausgaben der Hochschulen 2010 nach Fächergruppen, Lehr- und Forschungsbereichen, Ausgabearten und Hochschulen (in 1 000 €)

Fächergruppe Lehr- und Forschungsbereich	Insgesamt	Laufende				
		zusammen	für Personal <sup>1)2)</sup>	gezahlte Mieten und Pachten für Grundstücke und Gebäude	Energie- kosten	Bewirtschaftung und Unterhaltung der Grundstücke und Gebäude (ohne Miete und Energie)
noch: Hochschule für Grafik und Buchkunst Leipzig						
<b>Zentrale Einrichtungen (ohne klinikspezifische Einrichtungen)</b>	<b>2 853</b>	<b>2 724</b>	<b>1 511</b>	-	<b>324</b>	<b>436</b>
Hochschule insgesamt	227	224	-	-	-	224
Hochschulrechenzentrum	286	225	143	-	-	-
Mit der Hochschule verbundene sowie hochschulfremde Einrichtungen	86	86	24	-	-	-
Zentrale Hochschulverwaltung	1 505	1 445	992	-	-	211
Zentral verwaltete Hörsäle und Lehrräume	3	0	-	-	-	0
Zentralbibliothek	155	153	100	-	-	-
Zentrale Betriebs- und Versorgung- einrichtungen	324	324	-	-	324	-
Zentrale wissenschaftliche Einrichtungen	267	267	252	-	-	-
<b>Zusammen</b>	<b>7 749</b>	<b>6 866</b>	<b>5 349</b>	-	<b>324</b>	<b>436</b>
Hochschule für Musik und Theater Leipzig						
<b>Kunst, Kunstwissenschaft</b>	<b>9 453</b>	<b>9 453</b>	<b>9 453</b>	-	-	-
Darstellende Kunst, Film und Fernsehen, Theaterwissenschaft	1 723	1 723	1 723	-	-	-
Musik, Musikwissenschaft	7 730	7 730	7 730	-	-	-
<b>Zentrale Einrichtungen (ohne klinikspezifische Einrichtungen)</b>	<b>5 208</b>	<b>3 756</b>	<b>1 912</b>	<b>12</b>	<b>247</b>	<b>657</b>
Hochschule insgesamt	3 295	1 843	-	12	247	657
Zentrale Hochschulverwaltung	1 603	1 603	1 601	-	-	-
Zentralbibliothek	310	310	310	-	-	-
<b>Zusammen</b>	<b>14 661</b>	<b>13 209</b>	<b>11 365</b>	<b>12</b>	<b>247</b>	<b>657</b>
Hochschule für Musik Dresden						
<b>Kunst, Kunstwissenschaft</b>	<b>10 232</b>	<b>8 023</b>	<b>6 629</b>	-	-	<b>357</b>
Musik, Musikwissenschaft	10 232	8 023	6 629	-	-	357
<b>Zentrale Einrichtungen (ohne klinikspezifische Einrichtungen)</b>	<b>1 772</b>	<b>1 772</b>	<b>1 413</b>	<b>19</b>	<b>235</b>	-
Hochschule insgesamt	257	257	3	19	235	-
Zentrale Hochschulverwaltung	1 030	1 030	976	-	-	-

1) ab 2006 einschließlich Beihilfen und Unterstützungen für Beamte und Angestellte

2) ab 2010 ohne Zuführungen an eine Versorgungsrücklage (Pensionsfonds für Beamte)



Ausgaben		Investitionsausgaben			Fächergruppe Lehr- und Forschungsbereich
andere laufende Sachausgaben	übrige laufende Ausgaben	zusammen	Erwerb von Grundstücken und Gebäuden, Baumaßnahmen	sonstige Investitionen	

noch: Hochschule für Grafik und Buchkunst Leipzig

<b>451</b>	<b>2</b>	<b>129</b>	<b>6</b>	<b>123</b>	<b>Zentrale Einrichtungen (ohne klinikspezifische Einrichtungen)</b>
-	-	3	3	-	Hochschule insgesamt
82	-	61	-	61	Hochschulrechenzentrum
62	-	-	-	-	Mit der Hochschule verbundene sowie hochschulfremde Einrichtungen
239	2	60	-	60	Zentrale Hochschulverwaltung
-	-	3	3	-	Zentral verwaltete Hörsäle und Lehrräume
53	-	1	-	1	Zentralbibliothek
-	-	-	-	-	Zentrale Betriebs- und Versorgungseinrichtungen
15	-	-	-	-	Zentrale wissenschaftliche Einrichtungen
<b>755</b>	<b>2</b>	<b>883</b>	<b>549</b>	<b>333</b>	<b>Zusammen</b>

Hochschule für Musik und Theater Leipzig

-	-	-	-	-	<b>Kunst, Kunstwissenschaft</b>
-	-	-	-	-	Darstellende Kunst, Film und Fernsehen, Theaterwissenschaft
-	-	-	-	-	Musik, Musikwissenschaft
<b>927</b>	<b>1</b>	<b>1 452</b>	<b>1 092</b>	<b>361</b>	<b>Zentrale Einrichtungen (ohne klinikspezifische Einrichtungen)</b>
927	-	1 452	1 092	361	Hochschule insgesamt
-	1	-	-	-	Zentrale Hochschulverwaltung
-	-	-	-	-	Zentralbibliothek
<b>927</b>	<b>1</b>	<b>1 452</b>	<b>1 092</b>	<b>361</b>	<b>Zusammen</b>

Hochschule für Musik Dresden

<b>1 035</b>	<b>2</b>	<b>2 209</b>	<b>1 807</b>	<b>402</b>	<b>Kunst, Kunstwissenschaft</b>
1 035	2	2 209	1 807	402	Musik, Musikwissenschaft
<b>106</b>	-	-	-	-	<b>Zentrale Einrichtungen (ohne klinikspezifische Einrichtungen)</b>
-	-	-	-	-	Hochschule insgesamt
55	-	-	-	-	Zentrale Hochschulverwaltung

Noch: 7. Ausgaben der Hochschulen 2010 nach Fächergruppen, Lehr- und Forschungsbereichen, Ausgabearten und Hochschulen (in 1 000 €)

Fächergruppe Lehr- und Forschungsbereich	Insgesamt	Laufende				
		zusammen	für Personal <sup>1)2)</sup>	gezahlte Mieten und Pachten für Grundstücke und Gebäude	Energie- kosten	Bewirtschaftung und Unterhaltung der Grundstücke und Gebäude (ohne Miete und Energie)
noch: Hochschule für Musik Dresden						
Noch: Zentrale Einrichtungen (ohne klinikspezifische Einrichtungen)						
Zentralbibliothek	215	215	164	-	-	-
Zentrale Betriebs- und Versorgungseinrichtungen	270	270	270	-	-	-
<b>Zusammen</b>	<b>12 005</b>	<b>9 796</b>	<b>8 042</b>	<b>19</b>	<b>235</b>	<b>357</b>
Palucca Hochschule für Tanz Dresden						
<b>Kunst, Kunstwissenschaft</b>	<b>3 563</b>	<b>3 552</b>	<b>2 877</b>	-	<b>136</b>	<b>209</b>
Darstellende Kunst, Film und Fernsehen, Theaterwissenschaft	3 563	3 552	2 877	-	136	209
<b>Zentrale Einrichtungen (ohne klinikspezifische Einrichtungen)</b>	<b>208</b>	<b>205</b>	<b>197</b>	-	-	-
Soziale Einrichtungen	146	146	145	-	-	-
Übrige Ausbildungseinrichtungen	4	3	-	-	-	-
Zentralbibliothek	58	57	52	-	-	-
<b>Zusammen</b>	<b>3 772</b>	<b>3 757</b>	<b>3 074</b>	-	<b>136</b>	<b>209</b>
Hochschule für Kirchenmusik Dresden						
<b>Kunst, Kunstwissenschaft</b>	<b>792</b>	<b>777</b>	<b>722</b>	-	<b>13</b>	<b>5</b>
Musik, Musikwissenschaft	792	777	722	-	13	5
<b>Zentrale Einrichtungen (ohne klinikspezifische Einrichtungen)</b>	<b>262</b>	<b>257</b>	<b>196</b>	-	<b>25</b>	<b>15</b>
Zentrale Hochschulverwaltung	94	91	70	-	6	5
Zentralbibliothek	54	54	30	-	10	5
Zentrale Betriebs- und Versorgungseinrichtungen	114	112	96	-	9	5
<b>Zusammen</b>	<b>1 054</b>	<b>1 034</b>	<b>918</b>	-	<b>38</b>	<b>20</b>
Hochschule für Technik und Wirtschaft Dresden						
<b>Rechts-, Wirtschafts- und Sozialwissenschaften</b>	<b>2 020</b>	<b>1 993</b>	<b>1 822</b>	-	-	<b>1</b>
Rechtswissenschaften	75	75	75	-	-	-
Wirtschaftswissenschaften	1 946	1 918	1 747	-	-	1

1) ab 2006 einschließlich Beihilfen und Unterstützungen für Beamte und Angestellte

2) ab 2010 ohne Zuführungen an eine Versorgungsrücklage (Pensionsfonds für Beamte)

Ausgaben		Investitionsausgaben			Fächergruppe Lehr- und Forschungsbereich
andere laufende Sachausgaben	übrige laufende Ausgaben	zusammen	Erwerb von Grundstücken und Gebäuden, Baumaßnahmen	sonstige Investitionen	
noch: Hochschule für Musik Dresden					
51	-	-	-	-	Noch: Zentrale Einrichtungen (ohne klinikspezifische Einrichtungen)
-	-	-	-	-	Zentralbibliothek
-	-	-	-	-	Zentrale Betriebs- und Versorgungseinrichtungen
<b>1 141</b>	<b>2</b>	<b>2 209</b>	<b>1 807</b>	<b>402</b>	<b>Zusammen</b>
<b>Palucca Hochschule für Tanz Dresden</b>					
<b>330</b>	<b>1</b>	<b>12</b>	-	<b>12</b>	<b>Kunst, Kunstwissenschaft</b>
330	1	12	-	12	Darstellende Kunst, Film und Fernsehen, Theaterwissenschaft
<b>8</b>	-	<b>3</b>	-	<b>3</b>	<b>Zentrale Einrichtungen (ohne klinikspezifische Einrichtungen)</b>
1	-	-	-	-	Soziale Einrichtungen
3	-	1	-	1	Übrige Ausbildungseinrichtungen
4	-	2	-	2	Zentralbibliothek
<b>339</b>	<b>1</b>	<b>15</b>	-	<b>15</b>	<b>Zusammen</b>
<b>Hochschule für Kirchenmusik Dresden</b>					
<b>19</b>	<b>18</b>	<b>15</b>	-	<b>15</b>	<b>Kunst, Kunstwissenschaft</b>
19	18	15	-	15	Musik, Musikwissenschaft
<b>11</b>	<b>10</b>	<b>5</b>	-	<b>5</b>	<b>Zentrale Einrichtungen (ohne klinikspezifische Einrichtungen)</b>
5	5	3	-	3	Zentrale Hochschulverwaltung
5	4	-	-	-	Zentralbibliothek
1	1	2	-	2	Zentrale Betriebs- und Versorgungseinrichtungen
<b>30</b>	<b>28</b>	<b>20</b>	-	<b>20</b>	<b>Zusammen</b>
<b>Hochschule für Technik und Wirtschaft Dresden</b>					
<b>170</b>	-	<b>28</b>	-	<b>28</b>	<b>Rechts-, Wirtschafts- und Sozialwissenschaften</b>
-	-	-	-	-	Rechtswissenschaften
170	-	28	-	28	Wirtschaftswissenschaften

Noch: 7. Ausgaben der Hochschulen 2010 nach Fächergruppen, Lehr- und Forschungsbereichen, Ausgabearten und Hochschulen (in 1 000 €)

Fächergruppe Lehr- und Forschungsbereich	Insgesamt	Laufende				
		zusammen	für Personal <sup>1)2)</sup>	gezahlte Mieten und Pachten für Grundstücke und Gebäude	Energie- kosten	Bewirtschaftung und Unterhaltung der Grundstücke und Gebäude (ohne Miete und Energie)
noch: Hochschule für Technik und Wirtschaft Dresden						
<b>Mathematik, Naturwissenschaften</b>	<b>6 476</b>	<b>6 360</b>	<b>5 955</b>	-	-	-
Chemie	1 237	1 205	1 130	-	-	-
Informatik	3 844	3 761	3 452	-	-	-
Mathematik	873	873	861	-	-	-
Physik, Astronomie	522	522	512	-	-	-
<b>Agrar-, Forst- und Ernährungs- wissenschaften</b>	<b>3 000</b>	<b>2 911</b>	<b>2 473</b>	<b>25</b>	-	<b>80</b>
Agrar-, Forst- und Ernährungs- wissenschaften allgemein	166	166	166	-	-	-
Agrarwissenschaften, Lebensmittel- und Getränketechnologie	903	903	903	-	-	-
Landespflege, Umweltgestaltung	1 931	1 841	1 403	25	-	80
<b>Ingenieurwissenschaften</b>	<b>18 287</b>	<b>15 711</b>	<b>14 413</b>	-	-	<b>1</b>
Architektur	975	975	944	-	-	-
Bauingenieurwesen	3 394	3 198	2 879	-	-	-
Elektrotechnik	4 512	4 147	3 738	-	-	-
Maschinenbau/Verfahrenstechnik	6 430	4 612	4 164	-	-	1
Verkehrstechnik, Nautik	395	395	395	-	-	-
Vermessungswesen	2 580	2 384	2 293	-	-	-
<b>Kunst, Kunstwissenschaft</b>	<b>721</b>	<b>680</b>	<b>641</b>	-	-	-
Gestaltung	721	680	641	-	-	-
<b>Zentrale Einrichtungen (ohne klinikspezifische Einrichtungen)</b>	<b>11 303</b>	<b>10 103</b>	<b>4 752</b>	<b>46</b>	<b>1 333</b>	<b>2 277</b>
Hochschule insgesamt	4 198	3 498	64	46	1 333	2 047
Hochschulrechenzentrum	603	515	411	-	-	-
Mit der Hochschule verbundene sowie hochschulfremde Einrichtungen	119	119	-	-	-	-
Zentrale Hochschulverwaltung	2 537	2 532	1 992	-	-	-
Zentral verwaltete Hörsäle und Lehrräume	72	52	-	-	-	-
Zentralbibliothek	1 157	1 104	598	-	-	-
Zentrale Betriebs- und Versorgungs- einrichtungen	1 721	1 633	1 099	-	-	230
Zentrale wissenschaftliche Einrichtungen	895	650	587	-	-	-
<b>Zusammen</b>	<b>41 807</b>	<b>37 758</b>	<b>30 056</b>	<b>71</b>	<b>1 333</b>	<b>2 359</b>

1) ab 2006 einschließlich Beihilfen und Unterstützungen für Beamte und Angestellte

2) ab 2010 ohne Zuführungen an eine Versorgungsrücklage (Pensionsfonds für Beamte)

Ausgaben		Investitionsausgaben			Fächergruppe Lehr- und Forschungsbereich
andere laufende Sachausgaben	übrige laufende Ausgaben	zusammen	Erwerb von Grundstücken und Gebäuden, Baumaßnahmen	sonstige Investitionen	
noch: Hochschule für Technik und Wirtschaft Dresden					
<b>393</b>	<b>12</b>	<b>116</b>	-	<b>116</b>	<b>Mathematik, Naturwissenschaften</b>
75	-	32	-	32	Chemie
296	12	84	-	84	Informatik
12	-	-	-	-	Mathematik
10	-	-	-	-	Physik, Astronomie
<b>333</b>	-	<b>89</b>	-	<b>89</b>	<b>Agrar-, Forst- und Ernährungswissenschaften</b>
-	-	-	-	-	Agrar-, Forst- und Ernährungswissenschaften allgemein
-	-	-	-	-	Agrarwissenschaften, Lebensmittel- und Getränketechnologie
333	-	89	-	89	Landespflege, Umweltgestaltung
<b>1 182</b>	<b>114</b>	<b>2 577</b>	<b>1 421</b>	<b>1 155</b>	<b>Ingenieurwissenschaften</b>
31	-	-	-	-	Architektur
319	-	197	-	197	Bauingenieurwesen
295	114	365	-	365	Elektrotechnik
447	-	1 818	1 421	397	Maschinenbau/Verfahrenstechnik
-	-	-	-	-	Verkehrstechnik, Nautik
91	-	196	-	196	Vermessungswesen
<b>39</b>	-	<b>40</b>	-	<b>40</b>	<b>Kunst, Kunstwissenschaft</b>
39	-	40	-	40	Gestaltung
<b>1 473</b>	<b>221</b>	<b>1 200</b>	<b>872</b>	<b>328</b>	<b>Zentrale Einrichtungen (ohne klinikspezifische Einrichtungen)</b>
8	-	700	700	-	Hochschule insgesamt
104	-	88	-	88	Hochschulrechenzentrum
-	119	-	-	-	Mit der Hochschule verbundene sowie hochschulfremde Einrichtungen
438	102	5	-	5	Zentrale Hochschulverwaltung
52	-	20	-	20	Zentral verwaltete Hörsäle und Lehrräume
506	-	53	14	39	Zentralbibliothek
304	-	88	-	88	Zentrale Betriebs- und Versorgungseinrichtungen
62	-	245	158	87	Zentrale wissenschaftliche Einrichtungen
<b>3 590</b>	<b>348</b>	<b>4 050</b>	<b>2 293</b>	<b>1 757</b>	<b>Zusammen</b>

Noch: 7. Ausgaben der Hochschulen 2010 nach Fächergruppen, Lehr- und Forschungsbereichen, Ausgabearten und Hochschulen (in 1 000 €)

Fächergruppe Lehr- und Forschungsbereich	Insgesamt	Laufende				
		zusammen	für Personal <sup>1)2)</sup>	gezahlte Mieten und Pachten für Grundstücke und Gebäude	Energie- kosten	Bewirtschaftung und Unterhaltung der Grundstücke und Gebäude (ohne Miete und Energie)
<b>Hochschule für Technik, Wirtschaft und Kultur Leipzig</b>						
<b>Sprach- und Kulturwissenschaften</b>	<b>1 661</b>	<b>1 503</b>	<b>1 370</b>	-	<b>56</b>	<b>44</b>
Bibliothekswissenschaft, Dokumentation	1 661	1 503	1 370	-	56	44
<b>Rechts-, Wirtschafts- und Sozialwissenschaften</b>	<b>4 131</b>	<b>4 103</b>	<b>3 825</b>	-	<b>67</b>	<b>52</b>
Sozialwesen	1 612	1 590	1 451	-	34	26
Wirtschaftswissenschaften	2 519	2 513	2 374	-	33	26
<b>Mathematik, Naturwissenschaften</b>	<b>4 131</b>	<b>4 096</b>	<b>3 636</b>	-	<b>106</b>	<b>82</b>
Mathematik, Naturwissenschaften allgemein	4 131	4 096	3 636	-	106	82
<b>Ingenieurwissenschaften</b>	<b>16 870</b>	<b>15 187</b>	<b>12 756</b>	<b>269</b>	<b>634</b>	<b>513</b>
Bauingenieurwesen	6 342	5 920	4 976	-	242	211
Elektrotechnik	3 817	3 393	2 984	-	135	104
Maschinenbau/Verfahrenstechnik	6 711	5 874	4 795	269	258	199
<b>Zentrale Einrichtungen (ohne klinikspezifische Einrichtungen)</b>	<b>11 736</b>	<b>9 244</b>	<b>6 145</b>	-	<b>485</b>	<b>1 016</b>
Hochschule insgesamt	3 446	2 494	1 546	-	104	315
Hochschulrechenzentrum	633	498	395	-	9	7
Soziale Einrichtungen	20	20	-	-	11	9
Zentrale Hochschulverwaltung	4 671	3 915	2 973	-	71	387
Zentral verwaltete Hörsäle und Lehrräume	910	450	-	-	217	233
Zentralbibliothek	1 501	1 371	769	-	65	50
Zentrale Betriebs- und Versorgung- einrichtungen	40	23	-	-	8	15
Zentrale wissenschaftliche Einrichtungen	515	472	462	-	-	-
<b>Zusammen</b>	<b>38 529</b>	<b>34 133</b>	<b>27 730</b>	<b>269</b>	<b>1 349</b>	<b>1 706</b>
<b>Hochschule Mittweida</b>						
<b>Sprach- und Kulturwissenschaften</b>	<b>2 481</b>	<b>1 984</b>	<b>1 753</b>	-	-	<b>7</b>
Bibliothekswissenschaft, Dokumentation	2 481	1 984	1 753	-	-	7
<b>Rechts-, Wirtschafts- und Sozialwissenschaften</b>	<b>4 471</b>	<b>3 549</b>	<b>3 105</b>	-	-	<b>70</b>
Sozialwesen	1 796	1 377	1 290	-	-	-
Wirtschaftswissenschaften	2 675	2 173	1 815	-	-	70

1) ab 2006 einschließlich Beihilfen und Unterstützungen für Beamte und Angestellte

2) ab 2010 ohne Zuführungen an eine Versorgungsrücklage (Pensionsfonds für Beamte)

Ausgaben		Investitionsausgaben			Fächergruppe Lehr- und Forschungsbereich
andere laufende Sachausgaben	übrige laufende Ausgaben	zusammen	Erwerb von Grundstücken und Gebäuden, Baumaßnahmen	sonstige Investitionen	
<b>Hochschule für Technik, Wirtschaft und Kultur Leipzig</b>					
<b>34</b>	-	<b>158</b>	-	<b>158</b>	<b>Sprach- und Kulturwissenschaften</b>
34	-	158	-	158	Bibliothekswissenschaft, Dokumentation
<b>159</b>	-	<b>28</b>	-	<b>28</b>	<b>Rechts-, Wirtschafts- und Sozialwissenschaften</b>
78	-	22	-	22	Sozialwesen
81	-	6	-	6	Wirtschaftswissenschaften
<b>273</b>	-	<b>35</b>	-	<b>35</b>	<b>Mathematik, Naturwissenschaften</b>
273	-	35	-	35	Mathematik, Naturwissenschaften allgemein
<b>1 015</b>	-	<b>1 683</b>	<b>365</b>	<b>1 318</b>	<b>Ingenieurwissenschaften</b>
491	-	422	5	417	Bauingenieurwesen
171	-	423	-	423	Elektrotechnik
353	-	837	359	478	Maschinenbau/Verfahrenstechnik
<b>1 456</b>	<b>141</b>	<b>2 493</b>	<b>1 809</b>	<b>684</b>	<b>Zentrale Einrichtungen (ohne klinikspezifische Einrichtungen)</b>
402	128	952	903	49	Hochschule insgesamt
87	-	135	-	135	Hochschulrechenzentrum
-	-	-	-	-	Soziale Einrichtungen
470	13	757	430	327	Zentrale Hochschulverwaltung
-	-	460	460	-	Zentral verwaltete Hörsäle und Lehrräume
487	-	130	-	130	Zentralbibliothek
-	-	16	16	-	Zentrale Betriebs- und Versorgungseinrichtungen
10	-	43	-	43	Zentrale wissenschaftliche Einrichtungen
<b>2 937</b>	<b>141</b>	<b>4 396</b>	<b>2 174</b>	<b>2 222</b>	<b>Zusammen</b>
<b>Hochschule Mittweida</b>					
<b>224</b>	-	<b>498</b>	<b>407</b>	<b>91</b>	<b>Sprach- und Kulturwissenschaften</b>
224	-	498	407	91	Bibliothekswissenschaft, Dokumentation
<b>373</b>	<b>1</b>	<b>922</b>	<b>803</b>	<b>119</b>	<b>Rechts-, Wirtschafts- und Sozialwissenschaften</b>
85	1	420	407	13	Sozialwesen
288	-	502	396	106	Wirtschaftswissenschaften

Noch: 7. Ausgaben der Hochschulen 2010 nach Fächergruppen, Lehr- und Forschungsbereichen, Ausgabearten und Hochschulen (in 1 000 €)

Fächergruppe Lehr- und Forschungsbereich	Insgesamt	Laufende				
		zusammen	für Personal <sup>1)2)</sup>	gezahlte Mieten und Pachten für Grundstücke und Gebäude	Energie- kosten	Bewirtschaftung und Unterhaltung der Grundstücke und Gebäude (ohne Miete und Energie)
noch: Hochschule Mittweida						
<b>Mathematik, Naturwissenschaften</b>	<b>5 747</b>	<b>5 363</b>	<b>4 765</b>	-	-	<b>8</b>
Biologie	369	357	313	-	-	-
Informatik	1 548	1 500	1 318	-	-	-
Mathematik	1 115	1 065	878	-	-	-
Physik, Astronomie	2 715	2 441	2 256	-	-	8
<b>Ingenieurwissenschaften</b>	<b>8 249</b>	<b>7 533</b>	<b>6 682</b>	-	-	<b>235</b>
Elektrotechnik	4 372	4 086	3 591	-	-	191
Maschinenbau/Verfahrenstechnik	3 877	3 448	3 092	-	-	44
<b>Zentrale Einrichtungen (ohne klinikspezifische Einrichtungen)</b>	<b>10 759</b>	<b>9 131</b>	<b>5 697</b>	<b>197</b>	<b>659</b>	<b>852</b>
Hochschulrechenzentrum	586	306	262	-	-	-
Zentrale Hochschulverwaltung	3 708	3 569	2 932	-	-	14
Zentralbibliothek	2 078	1 057	709	-	-	10
Zentrale Betriebs- und Versorgungseinrichtungen	3 001	2 851	1 053	197	659	828
Zentrale wissenschaftliche Einrichtungen	1 386	1 348	741	-	-	-
<b>Zusammen</b>	<b>31 708</b>	<b>27 561</b>	<b>22 003</b>	<b>197</b>	<b>659</b>	<b>1 172</b>
Hochschule Zittau/Görlitz						
<b>Sprach- und Kulturwissenschaften</b>	<b>1 683</b>	<b>1 671</b>	<b>1 631</b>	-	-	-
Sprach- und Kulturwissenschaften allgemein	1 683	1 671	1 631	-	-	-
<b>Rechts-, Wirtschafts- und Sozialwissenschaften</b>	<b>5 769</b>	<b>5 678</b>	<b>4 999</b>	<b>25</b>	-	-
Sozialwesen	2 387	2 332	2 235	-	-	-
Wirtschaftswissenschaften	3 382	3 346	2 764	25	-	-
<b>Mathematik, Naturwissenschaften</b>	<b>4 497</b>	<b>4 305</b>	<b>4 032</b>	-	-	-
Informatik	1 509	1 497	1 413	-	-	-
Mathematik, Naturwissenschaften allgemein	2 988	2 808	2 619	-	-	-
<b>Ingenieurwissenschaften</b>	<b>6 490</b>	<b>6 081</b>	<b>5 368</b>	-	-	<b>10</b>
Bauingenieurwesen	2 336	2 151	1 836	-	-	-
Elektrotechnik	1 984	1 938	1 763	-	-	10
Maschinenbau/Verfahrenstechnik	2 171	1 991	1 769	-	-	-

1) ab 2006 einschließlich Beihilfen und Unterstützungen für Beamte und Angestellte

2) ab 2010 ohne Zuführungen an eine Versorgungsrücklage (Pensionsfonds für Beamte)



Ausgaben		Investitionsausgaben			Fächergruppe Lehr- und Forschungsbereich
andere laufende Sachausgaben	übrige laufende Ausgaben	zusammen	Erwerb von Grundstücken und Gebäuden, Baumaßnahmen	sonstige Investitionen	
noch: Hochschule Mittweida					
<b>589</b>	<b>0</b>	<b>384</b>	<b>227</b>	<b>157</b>	<b>Mathematik, Naturwissenschaften</b>
44	0	12	-	12	Biologie
181	0	48	-	48	Informatik
187	0	50	-	50	Mathematik
177	0	274	227	47	Physik, Astronomie
<b>615</b>	<b>1</b>	<b>715</b>	<b>37</b>	<b>679</b>	<b>Ingenieurwissenschaften</b>
304	0	286	37	249	Elektrotechnik
311	1	430	-	430	Maschinenbau/Verfahrenstechnik
<b>1 725</b>	<b>1</b>	<b>1 628</b>	<b>985</b>	<b>644</b>	<b>Zentrale Einrichtungen (ohne klinikspezifische Einrichtungen)</b>
44	-	281	-	281	Hochschulrechenzentrum
622	1	139	-	139	Zentrale Hochschulverwaltung
338	0	1 021	978	43	Zentralbibliothek
113	-	150	6	144	Zentrale Betriebs- und Versorgungseinrichtungen
607	-	38	-	38	Zentrale wissenschaftliche Einrichtungen
<b>3 527</b>	<b>3</b>	<b>4 147</b>	<b>2 458</b>	<b>1 689</b>	<b>Zusammen</b>
Hochschule Zittau/Görlitz					
<b>39</b>	-	<b>12</b>	-	<b>12</b>	<b>Sprach- und Kulturwissenschaften</b>
39	-	12	-	12	Sprach- und Kulturwissenschaften allgemein
<b>517</b>	<b>138</b>	<b>91</b>	-	<b>91</b>	<b>Rechts-, Wirtschafts- und Sozialwissenschaften</b>
98	-	55	-	55	Sozialwesen
419	138	36	-	36	Wirtschaftswissenschaften
<b>273</b>	-	<b>192</b>	-	<b>192</b>	<b>Mathematik, Naturwissenschaften</b>
84	-	13	-	13	Informatik
190	-	179	-	179	Mathematik, Naturwissenschaften allgemein
<b>671</b>	<b>32</b>	<b>409</b>	-	<b>409</b>	<b>Ingenieurwissenschaften</b>
283	32	184	-	184	Bauingenieurwesen
166	-	45	-	45	Elektrotechnik
222	-	180	-	180	Maschinenbau/Verfahrenstechnik

Noch: 7. Ausgaben der Hochschulen 2010 nach Fächergruppen, Lehr- und Forschungsbereichen, Ausgabearten und Hochschulen (in 1 000 €)

Fächergruppe Lehr- und Forschungsbereich	Insgesamt	Laufende				
		zusammen	für Personal <sup>1)2)</sup>	gezahlte Mieten und Pachten für Grundstücke und Gebäude	Energie- kosten	Bewirtschaftung und Unterhaltung der Grundstücke und Gebäude (ohne Miete und Energie)
noch: Hochschule Zittau/Görlitz						
<b>Zentrale Einrichtungen (ohne klinikspezifische Einrichtungen)</b>	<b>16 021</b>	<b>12 133</b>	<b>7 090</b>	<b>186</b>	<b>879</b>	<b>1 463</b>
Hochschule insgesamt	6 780	3 875	410	186	879	1 463
Hochschulrechenzentrum	832	650	555	-	-	-
Übrige Ausbildungseinrichtungen	192	192	188	-	-	-
Zentrale Hochschulverwaltung	2 415	2 402	2 234	-	-	-
Zentralbibliothek	899	883	511	-	-	-
Zentrale Betriebs- und Versorgungseinrichtungen	585	585	548	-	-	-
Zentrale wissenschaftliche Einrichtungen	4 319	3 548	2 643	-	-	-
<b>Zusammen</b>	<b>34 460</b>	<b>29 868</b>	<b>23 119</b>	<b>211</b>	<b>879</b>	<b>1 473</b>
Westfälische Hochschule Zwickau						
<b>Sprach- und Kulturwissenschaften</b>	<b>1 183</b>	<b>1 171</b>	<b>1 093</b>	<b>39</b>	-	<b>2</b>
Allgemeine und vergleichende Literatur- und Sprachwissenschaft	1 183	1 171	1 093	39	-	2
<b>Rechts-, Wirtschafts- und Sozialwissenschaften</b>	<b>4 392</b>	<b>4 371</b>	<b>3 984</b>	-	-	<b>7</b>
Wirtschaftswissenschaften	4 392	4 371	3 984	-	-	7
<b>Mathematik, Naturwissenschaften</b>	<b>4 208</b>	<b>3 939</b>	<b>3 480</b>	<b>80</b>	-	<b>22</b>
Physik, Astronomie	4 208	3 939	3 480	80	-	22
<b>Humanmedizin/ Gesundheitswissenschaften</b>	<b>1 130</b>	<b>1 130</b>	<b>1 037</b>	-	-	<b>0</b>
Gesundheitswissenschaften allgemein	1 130	1 130	1 037	-	-	0
<b>Ingenieurwissenschaften</b>	<b>16 478</b>	<b>12 131</b>	<b>10 398</b>	<b>55</b>	<b>161</b>	<b>634</b>
Architektur	939	936	690	-	67	148
Elektrotechnik	4 141	2 443	2 010	8	-	271
Maschinenbau/Verfahrenstechnik	6 898	5 030	4 495	47	94	122
Verkehrstechnik, Nautik	4 501	3 722	3 202	-	-	93
<b>Kunst, Kunstwissenschaft</b>	<b>1 879</b>	<b>1 879</b>	<b>1 475</b>	-	<b>85</b>	<b>220</b>
Gestaltung	1 879	1 879	1 475	-	85	220

1) ab 2006 einschließlich Beihilfen und Unterstützungen für Beamte und Angestellte

2) ab 2010 ohne Zuführungen an eine Versorgungsrücklage (Pensionsfonds für Beamte)

Ausgaben		Investitionsausgaben			Fächergruppe Lehr- und Forschungsbereich
andere laufende Sachausgaben	übrige laufende Ausgaben	zusammen	Erwerb von Grundstücken und Gebäuden, Baumaßnahmen	sonstige Investitionen	

noch: Hochschule Zittau/Görlitz

<b>2 412</b>	<b>104</b>	<b>3 887</b>	<b>3 021</b>	<b>867</b>	<b>Zentrale Einrichtungen (ohne klinikspezifische Einrichtungen)</b>
934	2	2 905	2 511	395	Hochschule insgesamt
95	-	182	-	182	Hochschulrechenzentrum
4	-	-	-	-	Übrige Ausbildungseinrichtungen
168	-	13	-	13	Zentrale Hochschulverwaltung
372	-	16	-	16	Zentralbibliothek
37	-	-	-	-	Zentrale Betriebs- und Versorgungseinrichtungen
802	102	771	510	261	Zentrale wissenschaftliche Einrichtungen
<b>3 913</b>	<b>274</b>	<b>4 591</b>	<b>3 021</b>	<b>1 571</b>	<b>Zusammen</b>

Westfälische Hochschule Zwickau

<b>37</b>	-	<b>12</b>	-	<b>12</b>	<b>Sprach- und Kulturwissenschaften</b>
37	-	12	-	12	Allgemeine und vergleichende Literatur- und Sprachwissenschaft
<b>379</b>	-	<b>21</b>	-	<b>21</b>	<b>Rechts-, Wirtschafts- und Sozialwissenschaften</b>
379	-	21	-	21	Wirtschaftswissenschaften
<b>356</b>	-	<b>269</b>	<b>234</b>	<b>35</b>	<b>Mathematik, Naturwissenschaften</b>
356	-	269	234	35	Physik, Astronomie
<b>93</b>	-	-	-	-	<b>Humanmedizin/ Gesundheitswissenschaften</b>
93	-	-	-	-	Gesundheitswissenschaften allgemein
<b>883</b>	-	<b>4 347</b>	<b>2 207</b>	<b>2 140</b>	<b>Ingenieurwissenschaften</b>
31	-	2	-	2	Architektur
153	-	1 698	538	1 160	Elektrotechnik
273	-	1 868	1 515	353	Maschinenbau/Verfahrenstechnik
426	-	779	155	624	Verkehrstechnik, Nautik
<b>99</b>	-	-	-	-	<b>Kunst, Kunstwissenschaft</b>
99	-	-	-	-	Gestaltung

Noch: 7. Ausgaben der Hochschulen 2010 nach Fächergruppen, Lehr- und Forschungsbereichen, Ausgabearten und Hochschulen (in 1 000 €)

Fächergruppe Lehr- und Forschungsbereich	Insgesamt	Laufende				
		zusammen	für Personal <sup>1)2)</sup>	gezahlte Mieten und Pachten für Grundstücke und Gebäude	Energie- kosten	Bewirtschaftung und Unterhaltung der Grundstücke und Gebäude (ohne Miete und Energie)
noch: Westsächsische Hochschule Zwickau						
<b>Zentrale Einrichtungen (ohne klinikspezifische Einrichtungen)</b>	<b>13 515</b>	<b>10 547</b>	<b>6 050</b>	<b>3</b>	<b>1 234</b>	<b>1 464</b>
Hochschule insgesamt	4 430	3 214	171	3	1 234	1 191
Hochschulrechenzentrum	2 020	1 488	1 123	-	-	75
Zentrale Hochschulverwaltung	4 542	3 430	2 918	-	-	158
Zentral verwaltete Hörsäle und Lehrräume	74	25	-	-	-	25
Zentralbibliothek	1 238	1 179	694	-	-	15
Zentrale Betriebs- und Versorgungseinrichtungen	730	728	720	-	-	-
Zentrale wissenschaftliche Einrichtungen	482	482	423	-	-	-
<b>Zusammen</b>	<b>42 785</b>	<b>35 168</b>	<b>27 517</b>	<b>178</b>	<b>1 480</b>	<b>2 350</b>
Deutsche Telekom Hochschule für Telekommunikation, Leipzig						
<b>Sprach- und Kulturwissenschaften</b>	<b>67</b>	<b>61</b>	<b>40</b>	<b>1</b>	<b>0</b>	<b>17</b>
Allgemeine und vergleichende Literatur- und Sprachwissenschaft	67	61	40	1	0	17
<b>Mathematik, Naturwissenschaften</b>	<b>762</b>	<b>685</b>	<b>458</b>	<b>6</b>	<b>4</b>	<b>194</b>
Mathematik, Naturwissenschaften allgemein	762	685	458	6	4	194
<b>Ingenieurwissenschaften</b>	<b>1 933</b>	<b>1 739</b>	<b>1 161</b>	<b>16</b>	<b>9</b>	<b>493</b>
Elektrotechnik	1 933	1 739	1 161	16	9	493
<b>Zentrale Einrichtungen (ohne klinikspezifische Einrichtungen)</b>	<b>2 421</b>	<b>2 177</b>	<b>1 454</b>	<b>20</b>	<b>12</b>	<b>617</b>
Übrige Ausbildungseinrichtungen	1 322	1 189	794	11	6	337
Zentrale Hochschulverwaltung	881	792	529	7	4	225
Zentralbibliothek	218	196	131	2	1	55
<b>Zusammen</b>	<b>5 184</b>	<b>4 661</b>	<b>3 113</b>	<b>43</b>	<b>25</b>	<b>1 321</b>
Evangelische Hochschule für Soziale Arbeit Dresden (FH)						
<b>Rechts-, Wirtschafts- und Sozialwissenschaften</b>	<b>2 335</b>	<b>2 193</b>	<b>1 595</b>	<b>128</b>	<b>61</b>	<b>130</b>
Sozialwesen	2 335	2 193	1 595	128	61	130

1) ab 2006 einschließlich Beihilfen und Unterstützungen für Beamte und Angestellte

2) ab 2010 ohne Zuführungen an eine Versorgungsrücklage (Pensionsfonds für Beamte)

Ausgaben		Investitionsausgaben			Fächergruppe Lehr- und Forschungsbereich
andere laufende Sachausgaben	übrige laufende Ausgaben	zusammen	Erwerb von Grundstücken und Gebäuden, Baumaßnahmen	sonstige Investitionen	

noch: Westsächsische Hochschule Zwickau

<b>1 793</b>	<b>3</b>	<b>2 968</b>	<b>1 797</b>	<b>1 172</b>	<b>Zentrale Einrichtungen (ohne klinikspezifische Einrichtungen)</b>
615	-	1 216	1 143	73	Hochschule insgesamt
291	-	532	-	532	Hochschulrechenzentrum
350	3	1 112	605	507	Zentrale Hochschulverwaltung
-	-	49	49	-	Zentral verwaltete Hörsäle und Lehrräume
470	-	59	-	59	Zentralbibliothek
8	-	2	-	2	Zentrale Betriebs- und Versorgungseinrichtungen
59	-	-	-	-	Zentrale wissenschaftliche Einrichtungen
<b>3 640</b>	<b>3</b>	<b>7 617</b>	<b>4 238</b>	<b>3 379</b>	<b>Zusammen</b>

Deutsche Telekom Hochschule für Telekommunikation, Leipzig

-	<b>2</b>	<b>7</b>	<b>5</b>	<b>2</b>	<b>Sprach- und Kulturwissenschaften</b>
-	2	7	5	2	Allgemeine und vergleichende Literatur- und Sprachwissenschaft
-	<b>23</b>	<b>77</b>	<b>57</b>	<b>20</b>	<b>Mathematik, Naturwissenschaften</b>
-	23	77	57	20	Mathematik, Naturwissenschaften allgemein
-	<b>60</b>	<b>195</b>	<b>143</b>	<b>51</b>	<b>Ingenieurwissenschaften</b>
-	60	195	143	51	Elektrotechnik
-	<b>75</b>	<b>244</b>	<b>180</b>	<b>64</b>	<b>Zentrale Einrichtungen (ohne klinikspezifische Einrichtungen)</b>
-	41	133	98	35	Übrige Ausbildungseinrichtungen
-	27	89	65	23	Zentrale Hochschulverwaltung
-	7	22	16	6	Zentralbibliothek
-	<b>160</b>	<b>522</b>	<b>384</b>	<b>138</b>	<b>Zusammen</b>

Evangelische Hochschule für Soziale Arbeit Dresden (FH)

<b>280</b>	-	<b>141</b>	-	<b>141</b>	<b>Rechts-, Wirtschafts- und Sozialwissenschaften</b>
280	-	141	-	141	Sozialwesen

Noch: 7. Ausgaben der Hochschulen 2010 nach Fächergruppen, Lehr- und Forschungsbereichen, Ausgabearten und Hochschulen (in 1 000 €)

Fächergruppe Lehr- und Forschungsbereich	Insgesamt	Laufende				
		zusammen	für Personal <sup>1)2)</sup>	gezahlte Mieten und Pachten für Grundstücke und Gebäude	Energie- kosten	Bewirtschaftung und Unterhaltung der Grundstücke und Gebäude (ohne Miete und Energie)
noch: Evangelische Hochschule für Soziale Arbeit Dresden (FH)						
<b>Zentrale Einrichtungen (ohne klinikspezifische Einrichtungen)</b>	<b>506</b>	<b>506</b>	<b>506</b>	-	-	-
Zentrale Hochschulverwaltung	506	506	506	-	-	-
<b>Zusammen</b>	<b>2 841</b>	<b>2 699</b>	<b>2 101</b>	<b>128</b>	<b>61</b>	<b>130</b>
<b>Evangelische Hochschule Moritzburg</b>						
<b>Sprach- und Kulturwissenschaften</b>	<b>1 160</b>	<b>1 157</b>	<b>787</b>	-	<b>27</b>	<b>61</b>
Erziehungswissenschaften	1 160	1 157	787	-	27	61
<b>Zusammen</b>	<b>1 160</b>	<b>1 157</b>	<b>787</b>	-	<b>27</b>	<b>61</b>
<b>AKAD.Die Privat-Hochschulen. Fachhochschule Leipzig</b>						
<b>Rechts-, Wirtschafts- und Sozialwissenschaften</b>	<b>80</b>	<b>80</b>	<b>2</b>	-	-	-
Wirtschaftswissenschaften	80	80	2	-	-	-
<b>Ingenieurwissenschaften</b>	<b>1</b>	<b>1</b>	<b>0</b>	-	-	-
Maschinenbau/Verfahrenstechnik	1	1	0	-	-	-
<b>Zentrale Einrichtungen (ohne klinikspezifische Einrichtungen)</b>	<b>3 682</b>	<b>3 323</b>	<b>2 180</b>	<b>256</b>	<b>18</b>	<b>30</b>
Zentrale Hochschulverwaltung	3 681	3 323	2 180	256	18	30
Zentralbibliothek	1	1	-	-	-	-
<b>Zusammen</b>	<b>3 762</b>	<b>3 404</b>	<b>2 182</b>	<b>256</b>	<b>18</b>	<b>30</b>
<b>Fachhochschule Dresden - Private FH</b>						
<b>Kunst, Kunstwissenschaft</b>	<b>17</b>	<b>17</b>	<b>10</b>	-	-	-
Gestaltung	17	17	10	-	-	-
<b>Zentrale Einrichtungen (ohne klinikspezifische Einrichtungen)</b>	<b>112</b>	<b>102</b>	<b>22</b>	<b>16</b>	-	-
Zentrale Hochschulverwaltung	112	102	22	16	-	-
<b>Zusammen</b>	<b>130</b>	<b>119</b>	<b>32</b>	<b>16</b>	-	-

1) ab 2006 einschließlich Beihilfen und Unterstützungen für Beamte und Angestellte

2) ab 2010 ohne Zuführungen an eine Versorgungsrücklage (Pensionsfonds für Beamte)

Ausgaben		Investitionsausgaben			Fächergruppe Lehr- und Forschungsbereich
andere laufende Sachausgaben	übrige laufende Ausgaben	zusammen	Erwerb von Grundstücken und Gebäuden, Baumaßnahmen	sonstige Investitionen	

noch: Evangelische Hochschule für Soziale Arbeit Dresden (FH)

-	-	-	-	-	<b>Zentrale Einrichtungen (ohne klinikspezifische Einrichtungen)</b>
-	-	-	-	-	Zentrale Hochschulverwaltung
<b>280</b>	-	<b>141</b>	-	<b>141</b>	<b>Zusammen</b>

#### Evangelische Hochschule Moritzburg

<b>228</b>	<b>55</b>	<b>3</b>	-	<b>3</b>	<b>Sprach- und Kulturwissenschaften</b>
228	55	3	-	3	Erziehungswissenschaften
<b>228</b>	<b>55</b>	<b>3</b>	-	<b>3</b>	<b>Zusammen</b>

#### AKAD.Die Privat-Hochschulen. Fachhochschule Leipzig

<b>78</b>	-	-	-	-	<b>Rechts-, Wirtschafts- und Sozialwissenschaften</b>
78	-	-	-	-	Wirtschaftswissenschaften
<b>0</b>	-	-	-	-	<b>Ingenieurwissenschaften</b>
0	-	-	-	-	Maschinenbau/Verfahrenstechnik
<b>812</b>	<b>27</b>	<b>359</b>	-	<b>359</b>	<b>Zentrale Einrichtungen (ohne klinikspezifische Einrichtungen)</b>
811	27	359	-	359	Zentrale Hochschulverwaltung
1	-	-	-	-	Zentralbibliothek
<b>890</b>	<b>27</b>	<b>359</b>	-	<b>359</b>	<b>Zusammen</b>

#### Fachhochschule Dresden - Private FH

<b>8</b>	-	-	-	-	<b>Kunst, Kunstwissenschaft</b>
8	-	-	-	-	Gestaltung
<b>61</b>	<b>2</b>	<b>11</b>	-	<b>11</b>	<b>Zentrale Einrichtungen (ohne klinikspezifische Einrichtungen)</b>
61	2	11	-	11	Zentrale Hochschulverwaltung
<b>69</b>	<b>2</b>	<b>11</b>	-	<b>11</b>	<b>Zusammen</b>

Noch: 7. Ausgaben der Hochschulen 2010 nach Fächergruppen, Lehr- und Forschungsbereichen, Ausgabearten und Hochschulen (in 1 000 €)

Fächergruppe Lehr- und Forschungsbereich	Insgesamt	Laufende				
		zusammen	für Personal <sup>1)2)</sup>	gezahlte Mieten und Pachten für Grundstücke und Gebäude	Energie- kosten	Bewirtschaftung und Unterhaltung der Grundstücke und Gebäude (ohne Miete und Energie)
<b>EBC Hochschule Dresden</b>						
<b>Rechts-, Wirtschafts- und Sozialwissenschaften</b>	<b>168</b>	<b>168</b>	<b>44</b>	<b>20</b>	<b>3</b>	<b>6</b>
Wirtschaftswissenschaften	168	168	44	20	3	6
<b>Zusammen</b>	<b>168</b>	<b>168</b>	<b>44</b>	<b>20</b>	<b>3</b>	<b>6</b>
<b>Hochschule der Sächsischen Polizei Rothenburg (FH)</b>						
<b>Sprach- und Kulturwissenschaften</b>	<b>504</b>	<b>504</b>	<b>499</b>	-	-	-
Allgemeine und vergleichende Literatur- und Sprachwissenschaft	86	86	84	-	-	-
Anglistik, Amerikanistik	130	130	129	-	-	-
Erziehungswissenschaften	1	1	1	-	-	-
Philosophie	2	2	2	-	-	-
Psychologie	151	151	150	-	-	-
Slawistik, Baltistik, Finno-Ugristik	102	102	100	-	-	-
Sprach- und Kulturwissenschaften allgemein	32	32	32	-	-	-
<b>Sport</b>	<b>83</b>	<b>83</b>	<b>61</b>	-	-	<b>1</b>
<b>Rechts-, Wirtschafts- und Sozialwissenschaften</b>	<b>1 292</b>	<b>1 292</b>	<b>1 286</b>	-	-	<b>0</b>
Politikwissenschaften	65	65	65	-	-	-
Rechtswissenschaften	603	603	601	-	-	0
Sozialwissenschaften	74	74	74	-	-	-
Verwaltungswissenschaft	551	551	547	-	-	-
<b>Mathematik, Naturwissenschaften</b>	<b>88</b>	<b>88</b>	<b>87</b>	-	-	-
Informatik	88	88	87	-	-	-
<b>Zentrale Einrichtungen (ohne klinikspezifische Einrichtungen)</b>	<b>2 728</b>	<b>2 113</b>	<b>1 502</b>	<b>38</b>	<b>246</b>	<b>191</b>
Hochschule insgesamt	357	341	321	-	-	2
Zentrale Hochschulverwaltung	2 222	1 623	1 096	38	246	187
Zentral verwaltete Hörsäle und Lehrräume	4	4	-	-	-	3
Zentralbibliothek	142	142	85	-	-	-
Zentrale wissenschaftliche Einrichtungen	2	2	-	-	-	-
<b>Zusammen</b>	<b>4 694</b>	<b>4 079</b>	<b>3 435</b>	<b>38</b>	<b>246</b>	<b>193</b>

1) ab 2006 einschließlich Beihilfen und Unterstützungen für Beamte und Angestellte

2) ab 2010 ohne Zuführungen an eine Versorgungsrücklage (Pensionsfonds für Beamte)



Ausgaben		Investitionsausgaben			Fächergruppe Lehr- und Forschungsbereich
andere laufende Sachausgaben	übrige laufende Ausgaben	zusammen	Erwerb von Grundstücken und Gebäuden, Baumaßnahmen	sonstige Investitionen	

### EBC Hochschule Dresden

<b>94</b>	<b>1</b>	-	-	-	<b>Rechts-, Wirtschafts- und Sozialwissenschaften</b>
94	1	-	-	-	Wirtschaftswissenschaften
<b>94</b>	<b>1</b>	-	-	-	<b>Zusammen</b>
<b>Hochschule der Sächsischen Polizei Rothenburg (FH)</b>					
<b>5</b>	-	-	-	-	<b>Sprach- und Kulturwissenschaften</b>
1	-	-	-	-	Allgemeine und vergleichende Literatur- und Sprachwissenschaft
1	-	-	-	-	Anglistik, Amerikanistik
0	-	-	-	-	Erziehungswissenschaften
-	-	-	-	-	Philosophie
0	-	-	-	-	Psychologie
2	-	-	-	-	Slawistik, Baltistik, Finno-Ugristik
-	-	-	-	-	Sprach- und Kulturwissenschaften allgemein
<b>20</b>	-	-	-	-	<b>Sport</b>
<b>5</b>	-	-	-	-	<b>Rechts-, Wirtschafts- und Sozialwissenschaften</b>
0	-	-	-	-	Politikwissenschaften
1	-	-	-	-	Rechtswissenschaften
0	-	-	-	-	Sozialwissenschaften
4	-	-	-	-	Verwaltungswissenschaft
<b>1</b>	-	-	-	-	<b>Mathematik, Naturwissenschaften</b>
1	-	-	-	-	Informatik
<b>135</b>	-	<b>615</b>	<b>591</b>	<b>24</b>	<b>Zentrale Einrichtungen (ohne klinikspezifische Einrichtungen)</b>
19	-	16	-	16	Hochschule insgesamt
55	-	599	591	8	Zentrale Hochschulverwaltung
1	-	-	-	-	Zentral verwaltete Hörsäle und Lehrräume
56	-	-	-	-	Zentralbibliothek
2	-	-	-	-	Zentrale wissenschaftliche Einrichtungen
<b>166</b>	-	<b>615</b>	<b>591</b>	<b>24</b>	<b>Zusammen</b>

Noch: 7. Ausgaben der Hochschulen 2010 nach Fächergruppen, Lehr- und Forschungsbereichen, Ausgabearten und Hochschulen (in 1 000 €)

Fächergruppe Lehr- und Forschungsbereich	Insgesamt	Laufende				
		zusammen	für Personal <sup>1)2)</sup>	gezahlte Mieten und Pachten für Grundstücke und Gebäude	Energie- kosten	Bewirtschaftung und Unterhaltung der Grundstücke und Gebäude (ohne Miete und Energie)
<b>Fachhochschule der Sächsischen Verwaltung Meißen</b>						
<b>Rechts-, Wirtschafts- und Sozialwissenschaften</b>	<b>3 019</b>	<b>2 949</b>	<b>2 838</b>	-	-	<b>39</b>
Verwaltungswissenschaft	3 019	2 949	2 838	-	-	39
<b>Zentrale Einrichtungen (ohne klinikspezifische Einrichtungen)</b>	<b>3 149</b>	<b>3 031</b>	<b>1 877</b>	-	<b>311</b>	<b>634</b>
Soziale Einrichtungen	428	422	47	-	125	250
Zentrale Hochschulverwaltung	1 648	1 618	1 465	-	-	61
Zentralbibliothek	198	198	96	-	-	-
Zentrale Betriebs- und Versorgungseinrichtungen	874	792	269	-	187	323
<b>Zusammen</b>	<b>6 168</b>	<b>5 980</b>	<b>4 715</b>	-	<b>311</b>	<b>673</b>

1) ab 2006 einschließlich Beihilfen und Unterstützungen für Beamte und Angestellte

2) ab 2010 ohne Zuführungen an eine Versorgungsrücklage (Pensionsfonds für Beamte)

Ausgaben		Investitionsausgaben			Fächergruppe Lehr- und Forschungsbereich
andere laufende Sachausgaben	übrige laufende Ausgaben	zusammen	Erwerb von Grundstücken und Gebäuden, Baumaßnahmen	sonstige Investitionen	

### Fachhochschule der Sächsischen Verwaltung Meißen

<b>72</b>	-	<b>70</b>	-	<b>70</b>	<b>Rechts-, Wirtschafts- und Sozialwissenschaften</b>
72	-	70	-	70	Verwaltungswissenschaft
<b>208</b>	-	<b>119</b>	<b>89</b>	<b>30</b>	<b>Zentrale Einrichtungen (ohne klinikspezifische Einrichtungen)</b>
-	-	6	6	-	Soziale Einrichtungen
93	-	30	-	30	Zentrale Hochschulverwaltung
102	-	-	-	-	Zentralbibliothek
13	-	82	82	-	Zentrale Betriebs- und Versorgungseinrichtungen
<b>280</b>	-	<b>189</b>	<b>89</b>	<b>100</b>	<b>Zusammen</b>

**8. Einnahmen der Hochschulen 2010 nach Fächergruppen, Lehr- und Forschungsbereichen und Einnahmearten (in 1 000 €)**

Fächergruppe Lehr- und Forschungsbereich	Insgesamt	Beiträge der Studierenden	Einnahmen aus wirtschaftlicher Tätigkeit und Vermögen	Drittmittel für Lehre	
				vom öffentlichen Bereich (ohne Träger)	Anteil an den Einnahmen in %
<b>Sprach- und Kulturwissenschaften</b>	<b>20 955</b>	<b>126</b>	<b>338</b>	<b>6 961</b>	<b>33,2</b>
Allgemeine und vergleichende Literatur- und Sprachwissenschaft	780	3	0	75	9,6
Altphilologie	127	-	0	-	-
Anglistik, Amerikanistik	286	-	2	53	18,5
Bibliothekswissenschaft, Dokumentation	511	1	35	158	30,9
Erziehungswissenschaften	2 031	118	77	1 116	54,9
Evangelische Theologie	289	-	1	-	-
Germanistik	1 217	3	0	494	40,6
Geschichte	3 416	1	-15	539	15,8
Katholische Theologie	65	-	-	-	-
Kulturwissenschaften i.e.S.	435	-	-	2	0,5
Philosophie	355	-	0	-	-
Psychologie	6 927	-	7	3 105	44,8
Romanistik	291	-	6	16	5,5
Slawistik, Baltistik, Finno-Ugristik	524	-	23	99	18,9
Sonderpädagogik	87	-	-	87	100
Sonstige/Außereuropäische Sprach- und Kulturwissenschaften	3 248	-	197	1 142	35,2
Sprach- und Kulturwissenschaften allgemein	364	0	4	74	20,3
<b>Sport</b>	<b>3 216</b>	<b>-</b>	<b>745</b>	<b>2 026</b>	<b>63,0</b>
<b>Rechts-, Wirtschafts- und Sozialwissenschaften</b>	<b>31 608</b>	<b>7 443</b>	<b>4 064</b>	<b>5 943</b>	<b>18,8</b>
Politikwissenschaften	747	-	-	33	4,4
Rechts-, Wirtschafts- und Sozialwissenschaften allgemein	439	-	33	116	26,4
Rechtswissenschaften	734	283	4	25	3,4
Regionalwissenschaften	151	-	0	7	4,6
Sozialwesen	1 108	213	31	558	50,4
Sozialwissenschaften	4 522	253	42	981	21,7
Verwaltungswissenschaft	1 268	-	1 268	-	-
Wirtschaftswissenschaften	22 639	6 693	2 685	4 223	18,7
<b>Mathematik, Naturwissenschaften</b>	<b>84 484</b>	<b>206</b>	<b>2 524</b>	<b>28 855</b>	<b>34,2</b>
Biologie	20 493	6	398	4 257	20,8
Chemie	13 773	27	192	3 990	29,0
Geografie	870	5	6	369	42,4
Geowissenschaften (ohne Geografie)	5 827	-	1 171	2 260	38,8
Informatik	20 246	135	52	9 621	47,5
Mathematik	3 346	5	296	885	26,4
Mathematik, Naturwissenschaften allgemein	1 783	1	25	249	14,0
Pharmazie	209	-	0	-	-
Physik, Astronomie	17 939	26	383	7 224	40,3

und Forschung		Andere Einnahmen aus Zuweisungen und Zuschüssen (ohne Träger)	Fächergruppe Lehr- und Forschungsbereich
von anderen Bereichen (ohne Träger)	Anteil an den Einnahmen in %		
<b>13 528</b>	<b>64,6</b>	<b>2</b>	<b>Sprach- und Kulturwissenschaften</b>
700	89,7	2	Allgemeine und vergleichende Literatur- und Sprachwissenschaft
127	100	-	Altphilologie
231	80,8	-	Anglistik, Amerikanistik
317	62,0	-	Bibliothekswissenschaft, Dokumentation
720	35,5	-	Erziehungswissenschaften
289	100	-	Evangelische Theologie
721	59,2	-	Germanistik
2 890	84,6	-	Geschichte
65	100	-	Katholische Theologie
433	99,5	-	Kulturwissenschaften i.e.S.
355	100	-	Philosophie
3 814	55,1	-	Psychologie
268	92,1	-	Romanistik
403	76,9	-	Slawistik, Baltistik, Finno-Ugristik
-	-	-	Sonderpädagogik
1 910	58,8	-	Sonstige/Außereuropäische Sprach- und Kulturwissenschaften
286	78,6	-	Sprach- und Kulturwissenschaften allgemein
<b>445</b>	<b>13,8</b>	-	<b>Sport</b>
<b>13 775</b>	<b>43,6</b>	<b>384</b>	<b>Rechts-, Wirtschafts- und Sozialwissenschaften</b>
714	95,6	-	Politikwissenschaften
290	66,1	-	Rechts-, Wirtschafts- und Sozialwissenschaften allgemein
421	57,4	-	Rechtswissenschaften
144	95,4	-	Regionalwissenschaften
306	27,6	-	Sozialwesen
3 245	71,8	-	Sozialwissenschaften
-	-	-	Verwaltungswissenschaft
8 654	38,2	384	Wirtschaftswissenschaften
<b>52 708</b>	<b>62,4</b>	<b>191</b>	<b>Mathematik, Naturwissenschaften</b>
15 832	77,3	-	Biologie
9 564	69,4	-	Chemie
489	56,2	-	Geografie
2 396	41,1	-	Geowissenschaften (ohne Geografie)
10 438	51,6	-	Informatik
2 159	64,5	-	Mathematik
1 505	84,4	2	Mathematik, Naturwissenschaften allgemein
208	100	-	Pharmazie
10 117	56,4	189	Physik, Astronomie

Noch: 8. Einnahmen der Hochschulen 2010 nach Fächergruppen, Lehr- und Forschungsbereichen und Einnahmearten (in 1 000 €)

Fächergruppe Lehr- und Forschungsbereich	Insgesamt	Beiträge der Studierenden	Einnahmen aus wirtschaftlicher Tätigkeit und Vermögen	Drittmittel für Lehre	
				vom öffentlichen Bereich (ohne Träger)	Anteil an den Einnahmen in %
<b>Humanmedizin/</b>					
<b>Gesundheitswissenschaften</b>	<b>640 231</b>	<b>1 708</b>	<b>565 537</b>	<b>27 023</b>	<b>4,2</b>
Gesundheitswissenschaften allgemein	2 736	1 691	775	138	5,0
Humanmedizin allgemein	14 249	18	754	2 769	19,4
Klinisch-Praktische Humanmedizin (ohne Zahnmedizin)	557 791	-	533 447	4 103	0,7
Klinisch-Theoretische Humanmedizin (einschließlich Zahnmedizin)	47 043	-	19 395	17 089	36,3
Vorklinische Humanmedizin (einschließlich Zahnmedizin)	7 029	-	627	2 798	39,8
Zahnmedizin (klinisch-praktisch)	11 382	-	10 539	126	1,1
<b>Veterinärmedizin</b>	<b>7 005</b>	<b>-</b>	<b>4 843</b>	<b>605</b>	<b>8,6</b>
Klinisch-Praktische Veterinärmedizin	3 959	-	3 322	80	2,0
Klinisch-Theoretische Veterinärmedizin	1 721	-	762	360	20,9
Veterinärmedizin allgemein	851	-	682	-	-
Vorklinische Veterinärmedizin	474	-	77	165	34,8
<b>Agrar-, Forst- und Ernährungs- wissenschaften</b>	<b>5 961</b>	<b>17</b>	<b>34</b>	<b>3 876</b>	<b>65,0</b>
Forstwissenschaft, Holzwirtschaft	4 859	16	22	3 097	63,7
Landespflege, Umweltgestaltung	1 102	1	12	779	70,7
<b>Ingenieurwissenschaften</b>	<b>188 738</b>	<b>596</b>	<b>3 463</b>	<b>71 021</b>	<b>37,6</b>
Architektur	1 840	28	76	631	34,3
Bauingenieurwesen	18 464	74	1 018	8 612	46,6
Bergbau, Hüttenwesen	8 732	-	374	1 628	18,6
Elektrotechnik	32 650	38	346	13 722	42,0
Ingenieurwissenschaften allgemein	1 389	359	52	70	5,0
Maschinenbau/Verfahrenstechnik	116 102	72	1 406	43 766	37,7
Raumplanung	568	0	5	292	51,4
Verkehrstechnik, Nautik	6 987	20	179	1 970	28,2
Vermessungswesen	2 006	5	7	329	16,4
<b>Kunst, Kunstwissenschaft</b>	<b>4 746</b>	<b>478</b>	<b>153</b>	<b>244</b>	<b>5,1</b>
Bildende Kunst	238	7	13	21	8,8
Darstellende Kunst, Film und Fernsehen, Theaterwissenschaft	298	70	19	-	-
Gestaltung	82	23	21	-	-
Kunst, Kunstwissenschaft allgemein	2 267	13	0	95	4,2
Musik, Musikwissenschaft	1 862	365	99	128	6,9
<b>Zentrale Einrichtungen (ohne klinikspezifische Einrichtungen)</b>	<b>41 795</b>	<b>1 152</b>	<b>8 506</b>	<b>7 509</b>	<b>18,0</b>
Hochschule insgesamt	4 475	60	691	270	6,0
Hochschulrechenzentrum	469	-	337	120	25,6

und Forschung		Andere Einnahmen aus Zuweisungen und Zuschüssen (ohne Träger)	Fächergruppe Lehr- und Forschungsbereich
von anderen Bereichen (ohne Träger)	Anteil an den Einnahmen in %		
<b>45 327</b>	<b>7,1</b>	<b>635</b>	<b>Humanmedizin/</b>
132	4,8	-	<b>Gesundheitswissenschaften</b>
10 706	75,1	3	Gesundheitswissenschaften allgemein
			Humanmedizin allgemein
19 724	3,5	517	Klinisch-Praktische Humanmedizin (ohne Zahnmedizin)
10 465	22,2	93	Klinisch-Theoretische Humanmedizin (einschließlich Zahnmedizin)
3 584	51,0	19	Vorklinische Humanmedizin (einschließlich Zahnmedizin)
715	6,3	3	Zahnmedizin (klinisch-praktisch)
<b>1 552</b>	<b>22,2</b>	<b>5</b>	<b>Veterinärmedizin</b>
557	14,1	-	Klinisch-Praktische Veterinärmedizin
594	34,5	5	Klinisch-Theoretische Veterinärmedizin
169	19,9	-	Veterinärmedizin allgemein
233	49,2	-	Vorklinische Veterinärmedizin
<b>2 035</b>	<b>34,1</b>	<b>-</b>	<b>Agrar-, Forst- und Ernährungswissenschaften</b>
1 724	35,5	-	Forstwissenschaft, Holzwirtschaft
310	28,1	-	Landespflege, Umweltgestaltung
<b>112 564</b>	<b>59,6</b>	<b>1 096</b>	<b>Ingenieurwissenschaften</b>
1 105	60,1	0	Architektur
8 759	47,4	-	Bauingenieurwesen
6 730	77,1	-	Bergbau, Hüttenwesen
17 449	53,4	1 095	Elektrotechnik
908	65,4	-	Ingenieurwissenschaften allgemein
70 859	61,0	-	Maschinenbau/Verfahrenstechnik
270	47,5	-	Raumplanung
4 818	69,0	1	Verkehrstechnik, Nautik
1 666	83,1	-	Vermessungswesen
<b>3 867</b>	<b>81,5</b>	<b>4</b>	<b>Kunst, Kunstwissenschaft</b>
197	82,8	-	Bildende Kunst
			Darstellende Kunst, Film und Fernsehen, Theaterwissenschaft
208	69,8	-	Gestaltung
33	40,2	4	Kunst, Kunstwissenschaft allgemein
2 158	95,2	-	Musik, Musikwissenschaft
1 270	68,2	-	
<b>22 178</b>	<b>53,1</b>	<b>2 450</b>	<b>Zentrale Einrichtungen (ohne klinikspezifische Einrichtungen)</b>
2 974	66,5	480	Hochschule insgesamt
13	2,8	-	Hochschulrechenzentrum

Noch: 8. Einnahmen der Hochschulen 2010 nach Fächergruppen, Lehr- und Forschungsbereichen  
und Einnahmearten (in 1 000 €)

Fächergruppe Lehr- und Forschungsbereich	Insgesamt	Beiträge der Studierenden	Einnahmen aus wirtschaftlicher Tätigkeit und Vermögen	Drittmittel für Lehre	
				vom öffentlichen Bereich (ohne Träger)	Anteil an den Einnahmen in %
Noch: Zentrale Einrichtungen (ohne klinikspezifische Einrichtungen)					
Mit der Hochschule verbundene sowie hochschulfremde Einrichtungen	416	16	26	8	1,9
Soziale Einrichtungen	40	-	40	-	-
Übrige Ausbildungseinrichtungen	330	19	24	142	43,0
Zentrale Hochschulverwaltung	27 049	416	5 037	5 645	20,9
Zentralbibliothek	2 211	47	312	280	12,7
Zentrale Betriebs- und Versorgungs- einrichtungen	2 368	459	1 896	-	-
Zentrale wissenschaftliche Einrichtungen	4 438	134	143	1 044	23,5
<b>Zentrale Einrichtungen der Hochschulkliniken (nur Humanmedizin)</b>	<b>124 712</b>	<b>-</b>	<b>80 568</b>	<b>392</b>	<b>0,3</b>
Kliniken insgesamt, Zentrale Dienste	108 162	-	64 574	392	0,4
Mit den Kliniken verbundene sowie klinikfremde Einrichtungen	2 681	-	2 351	-	-
Soziale Einrichtungen der Kliniken	279	-	279	-	-
Übrige Ausbildungseinrichtungen der Kliniken	13 590	-	13 365	-	-
<b>Insgesamt</b>	<b>1 153 453</b>	<b>11 725</b>	<b>670 775</b>	<b>154 454</b>	<b>13,4</b>



und Forschung		Andere Einnahmen aus Zuweisungen und Zuschüssen (ohne Träger)	Fächergruppe Lehr- und Forschungsbereich
von anderen Bereichen (ohne Träger)	Anteil an den Einnahmen in %		
366	88,0	-	Noch: Zentrale Einrichtungen (ohne klinikspezifische Einrichtungen)
-	-	-	Mit der Hochschule verbundene sowie hochschulfremde Einrichtungen
144	43,6	-	Soziale Einrichtungen
13 985	51,7	1 965	Übrige Ausbildungseinrichtungen
1 572	71,1	-	Zentrale Hochschulverwaltung
12	0,5	-	Zentralbibliothek
3 112	70,1	5	Zentrale Betriebs- und Versorgungs- einrichtungen
			Zentrale wissenschaftliche Einrichtungen
<b>1 285</b>	<b>1,0</b>	<b>42 467</b>	<b>Zentrale Einrichtungen der Hochschulkliniken (nur Humanmedizin)</b>
954	0,9	42 242	Kliniken insgesamt, Zentrale Dienste
331	12,3	-	Mit den Kliniken verbundene sowie klinikfremde Einrichtungen
-	-	-	Soziale Einrichtungen der Kliniken
-	-	225	Übrige Ausbildungseinrichtungen der Kliniken
<b>269 263</b>	<b>23,3</b>	<b>47 235</b>	<b>Insgesamt</b>

**9. Einnahmen der Hochschulen 2010 nach Fächergruppen, Lehr- und Forschungsbereichen, Einnahmearten und Hochschularten (in 1 000 €)**

Fächergruppe Lehr- und Forschungsbereich	Insgesamt	Beiträge der Studie- renden	Einnahmen aus wirt- schaftlicher Tätigkeit und Vermögen	Drittmittel für Lehre und Forschung		Andere Einnahmen aus Zu- weisungen und Zu- schüssen (ohne Träger)
				vom öffent- lichen Bereich (ohne Träger)	von anderen Bereichen (ohne Träger)	
<b>Hochschulen</b>						
<b>Insgesamt</b>	<b>1 153 453</b>	<b>11 725</b>	<b>670 775</b>	<b>154 454</b>	<b>269 263</b>	<b>47 235</b>
<b>Universitäten in Trägerschaft des Landes (ohne Medizinische Fakultäten)</b>						
<b>Sprach- und Kulturwissenschaften</b>	<b>20 748</b>	<b>106</b>	<b>254</b>	<b>6 882</b>	<b>13 506</b>	<b>-</b>
Allgemeine und vergleichende Literatur- und Sprachwissenschaft	776	-	0	75	700	-
Altphilologie	127	-	0	-	127	-
Anglistik, Amerikanistik	286	-	2	53	231	-
Bibliothekswissenschaft, Dokumentation	399	-	24	79	295	-
Erziehungswissenschaften	1 942	102	4	1 116	720	-
Evangelische Theologie	289	-	1	-	289	-
Germanistik	1 217	3	0	494	721	-
Geschichte	3 416	1	-15	539	2 890	-
Katholische Theologie	65	-	-	-	65	-
Kulturwissenschaften i.e.S.	435	-	-	2	433	-
Philosophie	355	-	0	-	355	-
Psychologie	6 927	-	7	3 105	3 814	-
Romanistik	291	-	6	16	268	-
Slawistik, Baltistik, Finno-Ugristik	524	-	23	99	403	-
Sonderpädagogik	87	-	-	87	-	-
Sonstige/Außereuropäische Sprach- und Kulturwissenschaften	3 248	-	197	1 142	1 910	-
Sprach- und Kulturwissenschaften allgemein	364	-	4	74	286	-
<b>Sport</b>	<b>3 216</b>	<b>-</b>	<b>745</b>	<b>2 026</b>	<b>445</b>	<b>-</b>
<b>Rechts-, Wirtschafts- und Sozialwissenschaften</b>	<b>16 132</b>	<b>14</b>	<b>88</b>	<b>4 110</b>	<b>11 554</b>	<b>366</b>
Politikwissenschaften	747	-	-	33	714	-
Rechts-, Wirtschafts- und Sozial- wissenschaften allgemein	439	-	33	116	290	-
Rechtswissenschaften	451	1	4	25	421	-
Regionalwissenschaften	151	-	0	7	144	-
Sozialwesen	328	0	0	49	279	-
Sozialwissenschaften	4 024	0	1	783	3 240	-
Wirtschaftswissenschaften	9 991	13	51	3 097	6 465	366

Noch: 9. Einnahmen der Hochschulen 2010 nach Fächergruppen, Lehr- und Forschungsbereichen, Einnahmearten und Hochschularten (in 1 000 €)

Fächergruppe Lehr- und Forschungsbereich	Insgesamt	Beiträge der Studie- renden	Einnahmen aus wirt- schaftlicher Tätigkeit und Vermögen	Drittmittel für Lehre und Forschung		Andere Einnahmen aus Zu- weisungen und Zu- schüssen (ohne Träger)
				vom öffent- lichen Bereich (ohne Träger)	von anderen Bereichen (ohne Träger)	
noch: Universitäten in Trägerschaft des Landes (ohne Medizinische Fakultäten)						
<b>Mathematik, Naturwissenschaften</b>	<b>80 666</b>	<b>167</b>	<b>2 420</b>	<b>26 961</b>	<b>51 118</b>	-
Biologie	20 377	4	394	4 176	15 802	-
Chemie	13 635	27	187	3 883	9 537	-
Geografie	870	5	6	369	489	-
Geowissenschaften (ohne Geografie)	5 827	-	1 171	2 260	2 396	-
Informatik	19 301	130	28	8 974	10 169	-
Mathematik	2 835	-	261	544	2 030	-
Mathematik, Naturwissenschaften allgemein	796	-	10	110	675	-
Pharmazie	209	-	0	-	208	-
Physik, Astronomie	16 816	-	361	6 644	9 811	-
<b>Humanmedizin/ Gesundheitswissenschaften</b>	<b>6 240</b>	-	-	<b>6 077</b>	<b>163</b>	-
Klinisch-Theoretische Humanmedizin (einschließlich Zahnmedizin)	6 240	-	-	6 077	163	-
<b>Veterinärmedizin</b>	<b>7 005</b>	-	<b>4 843</b>	<b>605</b>	<b>1 552</b>	<b>5</b>
Klinisch-Praktische Veterinärmedizin	3 959	-	3 322	80	557	-
Klinisch-Theoretische Veterinärmedizin	1 721	-	762	360	594	5
Veterinärmedizin allgemein	851	-	682	-	169	-
Vorklinische Veterinärmedizin	474	-	77	165	233	-
<b>Agrar-, Forst- und Ernährungs- wissenschaften</b>	<b>5 271</b>	<b>17</b>	<b>23</b>	<b>3 292</b>	<b>1 938</b>	-
Forstwissenschaft, Holzwirtschaft	4 859	16	22	3 097	1 724	-
Landespflege, Umweltgestaltung	411	1	1	195	214	-
<b>Ingenieurwissenschaften</b>	<b>176 878</b>	<b>73</b>	<b>2 283</b>	<b>65 769</b>	<b>108 753</b>	-
Architektur	1 833	28	70	631	1 104	-
Bauingenieurwesen	16 773	27	724	8 077	7 946	-
Bergbau, Hüttenwesen	8 732	-	374	1 628	6 730	-
Elektrotechnik	27 105	-	116	11 020	15 969	-
Ingenieurwissenschaften allgemein	994	4	12	70	908	-
Maschinenbau/Verfahrenstechnik	112 410	3	960	41 932	69 515	-
Raumplanung	568	0	5	292	270	-
Verkehrstechnik, Nautik	6 520	6	21	1 791	4 702	-
Vermessungswesen	1 943	5	1	329	1 609	-

Noch: 9. Einnahmen der Hochschulen 2010 nach Fächergruppen, Lehr- und Forschungsbereichen, Einnahmearten und Hochschularten (in 1 000 €)

Fächergruppe Lehr- und Forschungsbereich	Insgesamt	Beiträge der Studie- renden	Einnahmen aus wirt- schaftlicher Tätigkeit und Vermögen	Drittmittel für Lehre und Forschung		Andere Einnahmen aus Zu- weisungen und Zu- schüssen (ohne Träger)
				vom öffent- lichen Bereich (ohne Träger)	von anderen Bereichen (ohne Träger)	

noch: Universitäten in Trägerschaft des Landes  
(ohne Medizinische Fakultäten)

<b>Kunst, Kunstwissenschaft</b>	<b>1 854</b>	<b>9</b>	<b>75</b>	<b>188</b>	<b>1 582</b>	-
Bildende Kunst	28	-	1	-	26	-
Darstellende Kunst, Film und Fernsehen, Theaterwissenschaft	59	-	-	-	59	-
Kunst, Kunstwissenschaft allgemein	1 124	9	0	95	1 020	-
Musik, Musikwissenschaft	643	-	73	92	477	-
<b>Zentrale Einrichtungen (ohne klinikspezifische Einrichtungen)</b>	<b>35 034</b>	<b>754</b>	<b>6 484</b>	<b>6 473</b>	<b>19 558</b>	<b>1 764</b>
Hochschule insgesamt	2 887	3	42	259	2 421	161
Hochschulrechenzentrum	427	-	294	120	13	-
Mit der Hochschule verbundene sowie hochschulfremde Einrichtungen	374	-	-	8	366	-
Übrige Ausbildungseinrichtungen	327	17	24	142	144	-
Zentrale Hochschulverwaltung	24 948	153	4 156	5 501	13 534	1 603
Zentralbibliothek	2 100	18	230	280	1 572	-
Zentrale Betriebs- und Versorgungs- einrichtungen	2 186	458	1 715	-	12	-
Zentrale wissenschaftliche Einrichtungen	1 785	105	22	163	1 495	-
<b>Zusammen</b>	<b>353 044</b>	<b>1 141</b>	<b>17 215</b>	<b>122 384</b>	<b>210 169</b>	<b>2 135</b>

Universitätskliniken in Trägerschaft des Landes  
(einschließlich Medizinische Fakultäten)

<b>Humanmedizin/Gesundheits- wissenschaften (ohne Zentrale Einrichtungen der Hochschul- kliniken)</b>	<b>631 430</b>	<b>18</b>	<b>564 762</b>	<b>20 905</b>	<b>45 111</b>	<b>635</b>
Gesundheitswissenschaften allgemein	176	-	-	97	80	-
Humanmedizin allgemein	14 249	18	754	2 769	10 706	3
Klinisch-Praktische Humanmedizin (ohne Zahnmedizin)	557 791	-	533 447	4 103	19 724	517
Klinisch-Theoretische Humanmedizin (einschließlich Zahnmedizin)	40 803	-	19 395	11 013	10 302	93
Vorklinische Humanmedizin (einschließlich Zahnmedizin)	7 029	-	627	2 798	3 584	19
Zahnmedizin (klinisch-praktisch)	11 382	-	10 539	126	715	3

Noch: 9. Einnahmen der Hochschulen 2010 nach Fächergruppen, Lehr- und Forschungsbereichen, Einnahmearten und Hochschularten (in 1 000 €)

Fächergruppe Lehr- und Forschungsbereich	Insgesamt	Beiträge der Studie- renden	Einnahmen aus wirt- schaftlicher Tätigkeit und Vermögen	Drittmittel für Lehre und Forschung		Andere Einnahmen aus Zu- weisungen und Zu- schüssen (ohne Träger)
				vom öffent- lichen Bereich (ohne Träger)	von anderen Bereichen (ohne Träger)	
noch: Universitätskliniken in Trägerschaft des Landes (einschließlich Medizinische Fakultäten)						
<b>Zentrale Einrichtungen der Hochschul- kliniken (nur Humanmedizin)</b>	<b>124 712</b>	-	<b>80 568</b>	<b>392</b>	<b>1 285</b>	<b>42 467</b>
Kliniken insgesamt, Zentrale Dienste	108 162	-	64 574	392	954	42 242
Mit den Kliniken verbundene sowie klinikfremde Einrichtungen	2 681	-	2 351	-	331	-
Soziale Einrichtungen der Kliniken	279	-	279	-	-	-
Übrige Ausbildungseinrichtungen der Kliniken	13 590	-	13 365	-	-	225
<b>Zusammen</b>	<b>756 142</b>	<b>18</b>	<b>645 330</b>	<b>21 297</b>	<b>46 396</b>	<b>43 101</b>
<b>private Universitäten</b>						
<b>Rechts-, Wirtschafts- und Sozialwissenschaften</b>	<b>8 514</b>	<b>3 921</b>	<b>2 397</b>	<b>961</b>	<b>1 235</b>	-
Rechtswissenschaften	283	283	0	-	-	-
Sozialwissenschaften	498	253	42	198	5	-
Wirtschaftswissenschaften	7 734	3 385	2 355	763	1 230	-
<b>Humanmedizin/</b>						
<b>Gesundheitswissenschaften</b>	<b>2 498</b>	<b>1 691</b>	<b>766</b>	-	<b>41</b>	-
Gesundheitswissenschaften allgemein	2 498	1 691	766	-	41	-
<b>Ingenieurwissenschaften</b>	<b>394</b>	<b>354</b>	<b>40</b>	-	-	-
Ingenieurwissenschaften allgemein	394	354	40	-	-	-
<b>Zentrale Einrichtungen (ohne klinikspezifische Einrichtungen)</b>	<b>151</b>	-	<b>141</b>	-	-	<b>10</b>
Zentrale Hochschulverwaltung	151	-	141	-	-	10
<b>Zusammen</b>	<b>11 558</b>	<b>5 966</b>	<b>3 344</b>	<b>961</b>	<b>1 276</b>	<b>10</b>
<b>Kunsthochschulen in Trägerschaft des Landes</b>						
<b>Kunst, Kunstwissenschaft</b>	<b>2 803</b>	<b>437</b>	<b>57</b>	<b>56</b>	<b>2 254</b>	-
Bildende Kunst	210	7	12	21	171	-
Darstellende Kunst, Film und Fernsehen, Theaterwissenschaft	239	70	19	-	149	-
Gestaltung	2	-	-	-	2	-
Kunst, Kunstwissenschaft allgemein	1 142	4	-	-	1 139	-
Musik, Musikwissenschaft	1 210	356	26	35	793	-

Noch: 9. Einnahmen der Hochschulen 2010 nach Fächergruppen, Lehr- und Forschungsbereichen, Einnahmearten und Hochschularten (in 1 000 €)

Fächergruppe Lehr- und Forschungsbereich	Insgesamt	Beiträge der Studie- renden	Einnahmen aus wirt- schaftlicher Tätigkeit und Vermögen	Drittmittel für Lehre und Forschung		Andere Einnahmen aus Zu- weisungen und Zu- schüssen (ohne Träger)
				vom öffent- lichen Bereich (ohne Träger)	von anderen Bereichen (ohne Träger)	

noch: Kunsthochschulen in Trägerschaft des Landes

<b>Zentrale Einrichtungen (ohne klinikspezifische Einrichtungen)</b>	<b>678</b>	<b>34</b>	<b>167</b>	<b>57</b>	<b>203</b>	<b>217</b>
Hochschule insgesamt	381	-	80	-	109	192
Mit der Hochschule verbundene sowie hochschulfremde Einrichtungen	42	16	26	-	-	-
Soziale Einrichtungen	40	-	40	-	-	-
Übrige Ausbildungseinrichtungen	0	-	0	-	-	-
Zentrale Hochschulverwaltung	207	11	20	57	94	25
Zentralbibliothek	4	4	0	-	-	-
Zentrale wissenschaftliche Einrichtungen	3	3	-	-	-	-
<b>Zusammen</b>	<b>3 482</b>	<b>471</b>	<b>224</b>	<b>113</b>	<b>2 457</b>	<b>217</b>

private und kirchliche Kunsthochschulen

<b>Kunst, Kunstwissenschaft</b>	<b>9</b>	<b>9</b>	-	-	-	-
Musik, Musikwissenschaft	9	9	-	-	-	-
<b>Zentrale Einrichtungen (ohne klinikspezifische Einrichtungen)</b>	<b>61</b>	<b>8</b>	<b>53</b>	-	-	-
Zentrale Hochschulverwaltung	11	8	3	-	-	-
Zentralbibliothek	3	-	3	-	-	-
Zentrale Betriebs- und Versorgung- einrichtungen	48	-	48	-	-	-
<b>Zusammen</b>	<b>70</b>	<b>17</b>	<b>53</b>	-	-	-

Fachhochschulen in Trägerschaft des Landes  
(ohne Verwaltungsfachhochschulen)

<b>Sprach- und Kulturwissenschaften</b>	<b>117</b>	<b>4</b>	<b>11</b>	<b>79</b>	<b>21</b>	<b>2</b>
Allgemeine und vergleichende Literatur- und Sprachwissenschaft	4	2	-	-	-	2
Bibliothekswissenschaft, Dokumentation	112	1	11	79	21	-
Sprach- und Kulturwissenschaften allgemein	0	0	0	-	-	-
<b>Rechts-, Wirtschafts- und Sozialwissenschaften</b>	<b>2 401</b>	<b>236</b>	<b>289</b>	<b>872</b>	<b>986</b>	<b>18</b>
Sozialwesen	553	7	9	509	27	-
Wirtschaftswissenschaften	1 847	229	280	363	958	18

Noch: 9. Einnahmen der Hochschulen 2010 nach Fächergruppen, Lehr- und Forschungsbereichen, Einnahmearten und Hochschularten (in 1 000 €)

Fächergruppe Lehr- und Forschungsbereich	Insgesamt	Beiträge der Studie- renden	Einnahmen aus wirt- schaftlicher Tätigkeit und Vermögen	Drittmittel für Lehre und Forschung		Andere Einnahmen aus Zu- weisungen und Zu- schüssen (ohne Träger)
				vom öffent- lichen Bereich (ohne Träger)	von anderen Bereichen (ohne Träger)	
noch: Fachhochschulen in Trägerschaft des Landes (ohne Verwaltungsfachhochschulen)						
<b>Mathematik, Naturwissenschaften</b>	<b>3 817</b>	<b>38</b>	<b>104</b>	<b>1 894</b>	<b>1 591</b>	<b>191</b>
Biologie	116	1	3	81	31	-
Chemie	139	-	5	107	27	-
Informatik	945	5	23	647	269	-
Mathematik	510	5	35	341	129	-
Mathematik, Naturwissenschaften allgemein	985	-	15	138	830	2
Physik, Astronomie	1 123	26	23	580	305	189
<b>Humanmedizin/</b>						
<b>Gesundheitswissenschaften</b>	<b>63</b>	-	<b>9</b>	<b>42</b>	<b>12</b>	-
Gesundheitswissenschaften allgemein	63	-	9	42	12	-
<b>Agrar-, Forst- und Ernährungs- wissenschaften</b>	<b>691</b>	-	<b>11</b>	<b>584</b>	<b>96</b>	-
Landespflege, Umweltgestaltung	691	-	11	584	96	-
<b>Ingenieurwissenschaften</b>	<b>11 459</b>	<b>161</b>	<b>1 140</b>	<b>5 251</b>	<b>3 811</b>	<b>1 096</b>
Architektur	7	-	6	-	1	0
Bauingenieurwesen	1 691	48	295	536	813	-
Elektrotechnik	5 542	35	229	2 703	1 480	1 095
Maschinenbau/Verfahrenstechnik	3 689	65	446	1 834	1 344	-
Verkehrstechnik, Nautik	467	13	158	179	116	1
Vermessungswesen	63	-	7	-	57	-
<b>Kunst, Kunstwissenschaft</b>	<b>57</b>	-	<b>21</b>	-	<b>31</b>	<b>4</b>
Gestaltung	57	-	21	-	31	4
<b>Zentrale Einrichtungen (ohne klinikspezifische Einrichtungen)</b>	<b>5 510</b>	<b>326</b>	<b>1 329</b>	<b>979</b>	<b>2 417</b>	<b>459</b>
Hochschule insgesamt	1 130	57	492	11	444	127
Hochschulrechenzentrum	43	-	43	-	-	-
Zentrale Hochschulverwaltung	1 463	219	474	87	357	327
Zentralbibliothek	89	23	66	-	-	-
Zentrale Betriebs- und Versorgung- einrichtungen	135	2	133	-	-	-
Zentrale wissenschaftliche Einrichtungen	2 650	26	122	881	1 617	5
<b>Zusammen</b>	<b>24 114</b>	<b>765</b>	<b>2 915</b>	<b>9 700</b>	<b>8 965</b>	<b>1 770</b>

Noch: 9. Einnahmen der Hochschulen 2010 nach Fächergruppen, Lehr- und Forschungsbereichen, Einnahmearten und Hochschularten (in 1 000 €)

Fächergruppe Lehr- und Forschungsbereich	Insgesamt	Beiträge der Studie- renden	Einnahmen aus wirt- schaftlicher Tätigkeit und Vermögen	Drittmittel für Lehre und Forschung		Andere Einnahmen aus Zu- weisungen und Zu- schüssen (ohne Träger)
				vom öffent- lichen Bereich (ohne Träger)	von anderen Bereichen (ohne Träger)	
<b>private und kirchliche Fachhochschulen</b>						
<b>Sprach- und Kulturwissenschaften</b>	<b>90</b>	<b>16</b>	<b>73</b>	-	-	-
Allgemeine und vergleichende Literatur- und Sprachwissenschaft	0	0	-	-	-	-
Erziehungswissenschaften	89	16	73	-	-	-
<b>Rechts-, Wirtschafts- und Sozialwissenschaften</b>	<b>3 293</b>	<b>3 271</b>	<b>21</b>	-	-	<b>1</b>
Sozialwesen	226	205	21	-	-	-
Wirtschaftswissenschaften	3 067	3 067	0	-	-	1
<b>Mathematik, Naturwissenschaften</b>	<b>1</b>	<b>1</b>	-	-	-	-
Mathematik, Naturwissenschaften	1	1	-	-	-	-
<b>Ingenieurwissenschaften</b>	<b>7</b>	<b>7</b>	-	-	-	-
Elektrotechnik	3	3	-	-	-	-
Maschinenbau/Verfahrenstechnik	4	4	-	-	-	-
<b>Kunst, Kunstwissenschaft</b>	<b>23</b>	<b>23</b>	-	-	-	-
Gestaltung	23	23	-	-	-	-
<b>Zentrale Einrichtungen (ohne klinikspezifische Einrichtungen)</b>	<b>272</b>	<b>28</b>	<b>244</b>	-	-	-
Übrige Ausbildungseinrichtungen	2	2	-	-	-	-
Zentrale Hochschulverwaltung	257	26	231	-	-	-
Zentralbibliothek	13	0	12	-	-	-
<b>Zusammen</b>	<b>3 687</b>	<b>3 347</b>	<b>339</b>	-	-	<b>1</b>
<b>Verwaltungsfachhochschulen</b>						
<b>Rechts-, Wirtschafts- und Sozialwissenschaften</b>	<b>1 268</b>	-	<b>1 268</b>	-	-	-
Verwaltungswissenschaft	1 268	-	1 268	-	-	-
<b>Zentrale Einrichtungen (ohne klinikspezifische Einrichtungen)</b>	<b>89</b>	<b>1</b>	<b>88</b>	-	-	-
Hochschule insgesamt	77	-	77	-	-	-
Zentrale Hochschulverwaltung	11	-	11	-	-	-
Zentralbibliothek	2	1	0	-	-	-
<b>Zusammen</b>	<b>1 357</b>	<b>1</b>	<b>1 355</b>	-	-	-



**10. Einnahmen der Hochschulen 2010 nach Fächergruppen, Lehr- und Forschungsbereichen, ausgewählten Einnahmearten und Hochschulen (in 1 000 €)**

Fächergruppe Lehr- und Forschungsbereich	Insgesamt	Beiträge der Studie- renden	Einnahmen aus wirt- schaftlicher Tätigkeit und Vermögen	Drittmittel für Lehre und Forschung		Andere Einnahmen aus Zu- weisungen und Zu- schüssen (ohne Träger)
				vom öffent- lichen Bereich (ohne Träger)	von anderen Bereichen (ohne Träger)	
<b>Hochschulen</b>						
<b>Insgesamt</b>	<b>1 153 453</b>	<b>11 725</b>	<b>670 775</b>	<b>154 454</b>	<b>269 263</b>	<b>47 235</b>
<b>Universität Leipzig (ohne Medizinische Fakultät)</b>						
<b>Sprach- und Kulturwissenschaften</b>	<b>9 619</b>	-	<b>257</b>	<b>2 845</b>	<b>6 517</b>	-
Allgemeine und vergleichende Literatur- und Sprachwissenschaft	719	-	0	75	643	-
Altphilologie (klassische Philologie)	24	-	-	-	24	-
Anglistik, Amerikanistik	63	-	-	30	33	-
Bibliothekswissenschaft, Dokumentation	399	-	24	79	295	-
Erziehungswissenschaften	240	-	-	170	70	-
Evangelische Theologie	143	-	1	-	142	-
Germanistik	787	-	-	454	333	-
Geschichte	1 170	-	5	424	740	-
Kulturwissenschaften i.e.S.	435	-	-	2	433	-
Philosophie	97	-	-	-	97	-
Psychologie	1 502	-	2	329	1 171	-
Romanistik	135	-	2	16	116	-
Slawistik, Baltistik, Finno-Ugristik	423	-	21	32	370	-
Sonderpädagogik	87	-	-	87	-	-
Sonstige/Außereuropäische Sprach- und Kulturwissenschaften	3 248	-	197	1 142	1 910	-
Sprach- und Kulturwissenschaften allgemein	146	-	4	5	138	-
<b>Sport</b>	<b>2 737</b>	-	<b>611</b>	<b>2 020</b>	<b>106</b>	-
<b>Rechts-, Wirtschafts- und Sozialwissenschaften</b>	<b>3 714</b>	-	<b>12</b>	<b>1 396</b>	<b>2 306</b>	-
Politikwissenschaften	172	-	-	5	168	-
Rechtswissenschaften	101	-	2	23	76	-
Sozialwissenschaften	1 953	-	-	526	1 427	-
Wirtschaftswissenschaften	1 488	-	10	842	636	-
<b>Mathematik, Naturwissenschaften</b>	<b>20 781</b>	-	<b>229</b>	<b>4 600</b>	<b>15 952</b>	-
Biologie	5 350	-	7	782	4 561	-
Chemie	4 428	-	66	761	3 601	-
Geografie	309	-	3	278	28	-
Geowissenschaften (ohne Geografie)	1 013	-	4	164	845	-
Informatik	5 740	-	9	2 489	3 242	-
Mathematik	241	-	3	4	234	-
Mathematik, Naturwissenschaften allgemein	15	-	10	-	5	-

Noch: 10. Einnahmen der Hochschulen 2010 nach Fächergruppen, Lehr- und Forschungsbereichen, ausgewählten Einnahmearten und Hochschulen (in 1 000 €)

Fächergruppe Lehr- und Forschungsbereich	Insgesamt	Beiträge der Studie- renden	Einnahmen aus wirt- schaftlicher Tätigkeit und Vermögen	Drittmittel für Lehre und Forschung		Andere Einnahmen aus Zu- weisungen und Zu- schüssen (ohne Träger)
				vom öffent- lichen Bereich (ohne Träger)	von anderen Bereichen (ohne Träger)	
noch: Universität Leipzig (ohne Medizinische Fakultät)						
Noch: Mathematik, Naturwissenschaften						
Pharmazie	209	-	0	-	208	-
Physik, Astronomie	3 475	-	126	122	3 227	-
<b>Humanmedizin/ Gesundheitswissenschaften</b>	<b>6 240</b>	-	-	<b>6 077</b>	<b>163</b>	-
Klinisch-Theoretische Humanmedizin (einschließlich Zahnmedizin)	6 240	-	-	6 077	163	-
<b>Veterinärmedizin</b>	<b>7 005</b>	-	<b>4 843</b>	<b>605</b>	<b>1 552</b>	<b>5</b>
Klinisch-Praktische Veterinärmedizin	3 959	-	3 322	80	557	-
Klinisch-Theoretische Veterinärmedizin	1 721	-	762	360	594	5
Veterinärmedizin allgemein	851	-	682	-	169	-
Vorklinische Veterinärmedizin	474	-	77	165	233	-
<b>Ingenieurwissenschaften</b>	<b>690</b>	-	<b>0</b>	<b>431</b>	<b>259</b>	-
Bauingenieurwesen	690	-	0	431	259	-
<b>Kunst, Kunstwissenschaft</b>	<b>1 294</b>	-	<b>75</b>	<b>92</b>	<b>1 126</b>	-
Bildende Kunst	28	-	1	-	26	-
Darstellende Kunst, Film und Fernsehen, Theaterwissenschaft	59	-	-	-	59	-
Kunst, Kunstwissenschaft allgemein	670	-	-	-	670	-
Musik, Musikwissenschaft	537	-	73	92	371	-
<b>Zentrale Einrichtungen (ohne klinikspezifische Einrichtungen)</b>	<b>6 709</b>	<b>45</b>	<b>664</b>	<b>904</b>	<b>5 028</b>	<b>67</b>
Hochschule insgesamt	1 450	-	-	48	1 402	-
Hochschulrechenzentrum	169	-	41	120	8	-
Mit der Hochschule verbundene sowie hochschulfremde Einrichtungen	374	-	-	8	366	-
Übrige Ausbildungseinrichtungen	145	17	24	-	105	-
Zentrale Hochschulverwaltung	2 590	28	179	442	1 875	67
Zentralbibliothek	1 667	-	127	280	1 261	-
Zentrale Betriebs- und Versorgungseinrichtungen	283	-	283	-	-	-
Zentrale wissenschaftliche Einrichtungen	31	-	10	7	13	-
<b>Zusammen</b>	<b>58 788</b>	<b>45</b>	<b>6 691</b>	<b>18 970</b>	<b>33 010</b>	<b>72</b>

Noch: 10. Einnahmen der Hochschulen 2010 nach Fächergruppen, Lehr- und Forschungsbereichen, ausgewählten Einnahmearten und Hochschulen (in 1 000 €)

Fächergruppe Lehr- und Forschungsbereich	Insgesamt	Beiträge der Studie- renden	Einnahmen aus wirt- schaftlicher Tätigkeit und Vermögen	Drittmittel für Lehre und Forschung		Andere Einnahmen aus Zu- weisungen und Zu- schüssen (ohne Träger)
				vom öffent- lichen Bereich (ohne Träger)	von anderen Bereichen (ohne Träger)	
<b>Universitätsklinikum Leipzig (einschließlich Medizinische Fakultät)</b>						
<b>Humanmedizin/Gesundheits- wissenschaften (ohne Zentrale Einrichtungen der Hochschul- kliniken)</b>	<b>319 512</b>	-	<b>286 495</b>	<b>13 501</b>	<b>19 257</b>	<b>259</b>
Klinisch-Praktische Humanmedizin (ohne Zahnmedizin)	275 983	-	264 812	1 977	9 029	166
Klinisch-Theoretische Humanmedizin (einschließlich Zahnmedizin)	32 725	-	14 137	10 163	8 335	91
Vorklinische Humanmedizin (einschließlich Zahnmedizin)	3 240	-	117	1 268	1 854	-
Zahnmedizin (klinisch-praktisch)	7 563	-	7 429	93	38	3
<b>Zentrale Einrichtungen der Hochschul- kliniken (nur Humanmedizin)</b>	<b>80 708</b>	-	<b>40 904</b>	<b>392</b>	<b>954</b>	<b>38 458</b>
Kliniken insgesamt, Zentrale Dienste	72 645	-	33 065	392	954	38 234
Soziale Einrichtungen der Kliniken	279	-	279	-	-	-
Übrige Ausbildungseinrichtungen der Kliniken	7 784	-	7 560	-	-	224
<b>Zusammen</b>	<b>400 220</b>	-	<b>327 399</b>	<b>13 893</b>	<b>20 211</b>	<b>38 717</b>
<b>Technische Universität Dresden (ohne Medizinische Fakultät)</b>						
<b>Sprach- und Kulturwissenschaften</b>	<b>9 817</b>	<b>106</b>	<b>-3</b>	<b>3 385</b>	<b>6 329</b>	<b>-</b>
Allgemeine und vergleichende Literatur- und Sprachwissenschaft	57	-	0	-	57	-
Altphilologie (klassische Philologie)	103	-	0	-	103	-
Anglistik, Amerikanistik	188	-	2	23	163	-
Erziehungswissenschaften	1 677	102	4	946	625	-
Evangelische Theologie	147	-	-	-	147	-
Germanistik	430	3	0	40	387	-
Geschichte	2 152	1	-20	26	2 145	-
Katholische Theologie	65	-	-	-	65	-
Philosophie	259	-	0	-	258	-
Psychologie	4 415	-	5	2 229	2 182	-
Romanistik	156	-	3	-	152	-
Slawistik, Baltistik, Finno-Ugristik	101	-	1	67	33	-
Sprach- und Kulturwissenschaften allgemein	67	-	1	54	13	-

Noch: 10. Einnahmen der Hochschulen 2010 nach Fächergruppen, Lehr- und Forschungsbereichen, ausgewählten Einnahmearten und Hochschulen (in 1 000 €)

Fächergruppe Lehr- und Forschungsbereich	Insgesamt	Beiträge der Studie- renden	Einnahmen aus wirt- schaftlicher Tätigkeit und Vermögen	Drittmittel für Lehre und Forschung		Andere Einnahmen aus Zu- weisungen und Zu- schüssen (ohne Träger)
				vom öffent- lichen Bereich (ohne Träger)	von anderen Bereichen (ohne Träger)	
noch: Technische Universität Dresden (ohne Medizinische Fakultät)						
<b>Rechts-, Wirtschafts- und Sozialwissenschaften</b>	<b>5 003</b>	<b>2</b>	<b>68</b>	<b>1 045</b>	<b>3 889</b>	-
Politikwissenschaften	401	-	-	28	373	-
Rechts-, Wirtschafts- und Sozial- wissenschaften allgemein	439	-	33	116	289	-
Rechtswissenschaften	350	1	2	2	345	-
Sozialwesen	328	0	0	49	279	-
Sozialwissenschaften	874	0	1	181	693	-
Wirtschaftswissenschaften	2 611	0	32	668	1 910	-
<b>Mathematik, Naturwissenschaften</b>	<b>45 905</b>	<b>167</b>	<b>825</b>	<b>17 991</b>	<b>26 922</b>	-
Biologie	15 026	4	387	3 394	11 241	-
Chemie	4 986	27	41	1 709	3 208	-
Geografie	560	5	3	92	460	-
Geowissenschaften (ohne Geografie)	903	-	2	582	318	-
Informatik	11 894	130	20	5 835	5 910	-
Mathematik	1 918	-	258	330	1 330	-
Physik, Astronomie	10 617	-	113	6 050	4 455	-
<b>Agrar-, Forst- und Ernährungs- wissenschaften</b>	<b>5 271</b>	<b>17</b>	<b>23</b>	<b>3 292</b>	<b>1 938</b>	-
Forstwissenschaft, Holzwirtschaft	4 859	16	22	3 097	1 724	-
Landespflege, Umweltgestaltung	411	1	1	195	214	-
<b>Ingenieurwissenschaften</b>	<b>101 460</b>	<b>72</b>	<b>1 416</b>	<b>39 862</b>	<b>60 110</b>	-
Architektur	1 833	28	70	631	1 104	-
Bauingenieurwesen	16 083	27	723	7 646	7 687	-
Elektrotechnik	19 864	-	55	8 311	11 497	-
Ingenieurwissenschaften allgemein	994	4	12	70	908	-
Maschinenbau/Verfahrenstechnik	53 656	2	528	20 792	32 334	-
Raumplanung	568	0	5	292	270	-
Verkehrstechnik, Nautik	6 520	6	21	1 791	4 702	-
Vermessungswesen	1 943	5	1	329	1 609	-
<b>Kunst, Kunstwissenschaft</b>	<b>560</b>	<b>9</b>	<b>0</b>	<b>95</b>	<b>456</b>	-
Kunst, Kunstwissenschaft allgemein	454	9	0	95	350	-
Musik, Musikwissenschaft	106	-	-	-	106	-
<b>Zentrale Einrichtungen (ohne klinikspezifische Einrichtungen)</b>	<b>6 897</b>	<b>560</b>	<b>2 863</b>	<b>1 263</b>	<b>2 211</b>	-
Hochschule insgesamt	1 273	-	42	212	1 020	-
Hochschulrechenzentrum	112	-	112	-	-	-
Zentrale Hochschulverwaltung	2 429	102	1 269	1 058	0	-
Zentrale Betriebs- und Versorgungs- einrichtungen	1 902	458	1 432	-	12	-

Noch: 10. Einnahmen der Hochschulen 2010 nach Fächergruppen, Lehr- und Forschungsbereichen, ausgewählten Einnahmearten und Hochschulen (in 1 000 €)

Fächergruppe Lehr- und Forschungsbereich	Insgesamt	Beiträge der Studie- renden	Einnahmen aus wirt- schaftlicher Tätigkeit und Vermögen	Drittmittel für Lehre und Forschung		Andere Einnahmen aus Zu- weisungen und Zu- schüssen (ohne Träger)
				vom öffent- lichen Bereich (ohne Träger)	von anderen Bereichen (ohne Träger)	

noch: Technische Universität Dresden (ohne Medizinische Fakultät)

Noch: Zentrale Einrichtungen (ohne klinikspezifische Einrichtungen) Zentrale wissenschaftliche Einrichtungen	1 180	-	8	-7	1 179	-
<b>Zusammen</b>	<b>174 914</b>	<b>933</b>	<b>5 192</b>	<b>66 933</b>	<b>101 856</b>	<b>-</b>

**Universitätsklinikum Dresden  
(einschließlich Medizinische Fakultät)**

<b>Humanmedizin/Gesundheits- wissenschaften (ohne Zentrale Einrichtungen der Hochschul- kliniken)</b>	<b>311 919</b>	<b>18</b>	<b>278 267</b>	<b>7 404</b>	<b>25 854</b>	<b>376</b>
Gesundheitswissenschaften allgemein	176	-	-	97	80	-
Humanmedizin allgemein	14 249	18	754	2 769	10 706	3
Klinisch-Praktische Humanmedizin (ohne Zahnmedizin)	281 808	-	268 636	2 126	10 695	351
Klinisch-Theoretische Humanmedizin (einschließlich Zahnmedizin)	8 077	-	5 258	850	1 967	2
Vorklinische Humanmedizin (einschließlich Zahnmedizin)	3 789	-	510	1 530	1 730	19
Zahnmedizin (klinisch-praktisch)	3 819	-	3 110	32	677	-
<b>Zentrale Einrichtungen der Hochschul- kliniken (nur Humanmedizin)</b>	<b>44 004</b>	<b>-</b>	<b>39 664</b>	<b>-</b>	<b>331</b>	<b>4 009</b>
Kliniken insgesamt, Zentrale Dienste	35 517	-	31 509	-	-	4 009
Mit den Kliniken verbundene sowie klinikfremde Einrichtungen	2 681	-	2 351	-	331	-
Übrige Ausbildungseinrichtungen der Kliniken	5 805	-	5 805	-	-	0
<b>Zusammen</b>	<b>355 923</b>	<b>18</b>	<b>317 932</b>	<b>7 404</b>	<b>26 185</b>	<b>4 385</b>

**Technische Universität Chemnitz**

<b>Sprach- und Kulturwissenschaften</b>	<b>1 313</b>	<b>-</b>	<b>0</b>	<b>652</b>	<b>660</b>	<b>-</b>
Anglistik, Amerikanistik	35	-	-	-	35	-
Erziehungswissenschaften	25	-	-	-	25	-
Geschichte	94	-	0	89	5	-
Psychologie	1 009	-	-	548	461	-
Sprach- und Kulturwissenschaften allgemein	150	-	-	15	135	-

Noch: 10. Einnahmen der Hochschulen 2010 nach Fächergruppen, Lehr- und Forschungsbereichen, ausgewählten Einnahmearten und Hochschulen (in 1 000 €)

Fächergruppe Lehr- und Forschungsbereich	Insgesamt	Beiträge der Studie- renden	Einnahmen aus wirt- schaftlicher Tätigkeit und Vermögen	Drittmittel für Lehre und Forschung		Andere Einnahmen aus Zu- weisungen und Zu- schüssen (ohne Träger)
				vom öffent- lichen Bereich (ohne Träger)	von anderen Bereichen (ohne Träger)	

noch: Technische Universität Chemnitz

<b>Sport</b>	<b>479</b>	-	<b>134</b>	<b>6</b>	<b>339</b>	-
<b>Rechts-, Wirtschafts- und Sozialwissenschaften</b>	<b>4 551</b>	-	<b>0</b>	<b>1 076</b>	<b>3 475</b>	-
Politikwissenschaften	173	-	-	-	173	-
Regionalwissenschaften	151	-	0	7	144	-
Sozialwissenschaften	1 197	-	-	76	1 121	-
Wirtschaftswissenschaften	3 029	-	0	993	2 036	-
<b>Mathematik, Naturwissenschaften</b>	<b>4 942</b>	-	<b>0</b>	<b>1 402</b>	<b>3 540</b>	-
Chemie	1 227	-	-	261	966	-
Informatik	1 551	-	0	649	902	-
Mathematik	631	-	-	190	441	-
Mathematik, Naturwissenschaften allgemein	7	-	-	-	7	-
Physik, Astronomie	1 526	-	-	302	1 224	-
<b>Ingenieurwissenschaften</b>	<b>38 507</b>	-	<b>15</b>	<b>14 205</b>	<b>24 287</b>	-
Elektrotechnik	6 849	-	12	2 658	4 180	-
Maschinenbau/Verfahrenstechnik	31 657	-	3	11 547	20 107	-
<b>Zentrale Einrichtungen (ohne klinikspezifische Einrichtungen)</b>	<b>3 014</b>	<b>65</b>	<b>348</b>	<b>815</b>	<b>1 057</b>	<b>729</b>
Hochschulrechenzentrum	12	-	7	-	5	-
Zentrale Hochschulverwaltung	2 620	22	251	768	849	729
Zentralbibliothek	115	-	90	-	25	-
Zentrale wissenschaftliche Einrichtungen	267	43	-	47	177	-
<b>Zusammen</b>	<b>52 805</b>	<b>65</b>	<b>497</b>	<b>18 157</b>	<b>33 357</b>	<b>729</b>

Technische Universität Bergakademie Freiberg

<b>Rechts-, Wirtschafts- und Sozialwissenschaften</b>	<b>1 441</b>	<b>12</b>	<b>9</b>	<b>568</b>	<b>852</b>	-
Wirtschaftswissenschaften	1 441	12	9	568	852	-
<b>Mathematik, Naturwissenschaften</b>	<b>8 264</b>	-	<b>1 365</b>	<b>2 858</b>	<b>4 041</b>	-
Chemie	2 993	-	80	1 152	1 762	-
Geowissenschaften	3 911	-	1 164	1 515	1 232	-
Informatik	117	-	-	-	117	-
Mathematik	45	-	-	21	24	-
Physik, Astronomie	1 198	-	121	171	906	-

Noch: 10. Einnahmen der Hochschulen 2010 nach Fächergruppen, Lehr- und Forschungsbereichen, ausgewählten Einnahmearten und Hochschulen (in 1 000 €)

Fächergruppe Lehr- und Forschungsbereich	Insgesamt	Beiträge der Studie- renden	Einnahmen aus wirt- schaftlicher Tätigkeit und Vermögen	Drittmittel für Lehre und Forschung		Andere Einnahmen aus Zu- weisungen und Zu- schüssen (ohne Träger)
				vom öffent- lichen Bereich (ohne Träger)	von anderen Bereichen (ohne Träger)	
noch: Technische Universität Bergakademie Freiberg						
<b>Ingenieurwissenschaften</b>	<b>36 221</b>	<b>1</b>	<b>852</b>	<b>11 271</b>	<b>24 097</b>	-
Bergbau, Hüttenwesen	8 732	-	374	1 628	6 730	-
Elektrotechnik	392	-	49	50	292	-
Maschinenbau/Verfahrenstechnik	27 097	1	429	9 593	17 075	-
<b>Zentrale Einrichtungen (ohne klinikspezifische Einrichtungen)</b>	<b>18 250</b>	<b>81</b>	<b>2 609</b>	<b>3 491</b>	<b>11 261</b>	<b>808</b>
Hochschulrechenzentrum	134	-	134	-	-	-
Übrige Ausbildungseinrichtungen	182	-	-	142	40	-
Zentrale Hochschulverwaltung	17 308	0	2 458	3 233	10 810	808
Zentralbibliothek	318	18	14	-	286	-
Zentrale wissenschaftliche Einrichtungen	308	62	4	116	125	-
<b>Zusammen</b>	<b>64 176</b>	<b>94</b>	<b>4 835</b>	<b>18 188</b>	<b>40 251</b>	<b>808</b>
Internationales Hochschulinstitut Zittau						
<b>Rechts-, Wirtschafts- und Sozialwissenschaften</b>	<b>1 423</b>	-	-	<b>27</b>	<b>1 031</b>	<b>366</b>
Rechts-, Wirtschafts- und Sozial- wissenschaften allgemein	0	-	-	-	0	-
Wirtschaftswissenschaften	1 423	-	-	27	1 031	366
<b>Mathematik, Naturwissenschaften</b>	<b>774</b>	-	-	<b>110</b>	<b>663</b>	-
Mathematik, Naturwissenschaften allgemein	774	-	-	110	663	-
<b>Zentrale Einrichtungen (ohne klinikspezifische Einrichtungen)</b>	<b>164</b>	<b>3</b>	-	-	-	<b>161</b>
Hochschule insgesamt	164	3	-	-	-	161
<b>Zusammen</b>	<b>2 361</b>	<b>3</b>	-	<b>137</b>	<b>1 694</b>	<b>527</b>
Handelshochschule Leipzig						
<b>Rechts-, Wirtschafts- und Sozialwissenschaften</b>	<b>7 127</b>	<b>2 793</b>	<b>2 341</b>	<b>763</b>	<b>1 230</b>	-
Wirtschaftswissenschaften	7 127	2 793	2 341	763	1 230	-
<b>Zusammen</b>	<b>7 127</b>	<b>2 793</b>	<b>2 341</b>	<b>763</b>	<b>1 230</b>	-

Noch: 10. Einnahmen der Hochschulen 2010 nach Fächergruppen, Lehr- und Forschungsbereichen, ausgewählten Einnahmearten und Hochschulen (in 1 000 €)

Fächergruppe Lehr- und Forschungsbereich	Insgesamt	Beiträge der Studie- renden	Einnahmen aus wirt- schaftlicher Tätigkeit und Vermögen	Drittmittel für Lehre und Forschung		Andere Einnahmen aus Zu- weisungen und Zu- schüssen (ohne Träger)
				vom öffent- lichen Bereich (ohne Träger)	von anderen Bereichen (ohne Träger)	
<b>Dresden International University</b>						
<b>Rechts-, Wirtschafts- und Sozialwissenschaften</b>	<b>1 387</b>	<b>1 128</b>	<b>56</b>	<b>198</b>	<b>5</b>	-
Rechtswissenschaften	283	283	0	-	-	-
Sozialwissenschaften	498	253	42	198	5	-
Wirtschaftswissenschaften	606	592	14	-	-	-
<b>Humanmedizin/ Gesundheitswissenschaften</b>	<b>2 498</b>	<b>1 691</b>	<b>766</b>	-	<b>41</b>	-
Gesundheitswissenschaften allgemein	2 498	1 691	766	-	41	-
<b>Ingenieurwissenschaften</b>	<b>394</b>	<b>354</b>	<b>40</b>	-	-	-
Ingenieurwissenschaften allgemein	394	354	40	-	-	-
<b>Zentrale Einrichtungen (ohne klinikspezifische Einrichtungen)</b>	<b>151</b>	-	<b>141</b>	-	-	<b>10</b>
Zentrale Hochschulverwaltung	151	-	141	-	-	10
<b>Zusammen</b>	<b>4 430</b>	<b>3 173</b>	<b>1 003</b>	<b>198</b>	<b>46</b>	<b>10</b>
<b>Hochschule für Bildende Künste Dresden</b>						
<b>Kunst, Kunstwissenschaft</b>	<b>1 128</b>	<b>4</b>	-	-	<b>1 124</b>	-
Kunst, Kunstwissenschaft allgemein	1 128	4	-	-	1 124	-
<b>Zentrale Einrichtungen (ohne klinikspezifische Einrichtungen)</b>	<b>12</b>	-	-	-	-	<b>12</b>
Zentrale Hochschulverwaltung	12	-	-	-	-	12
<b>Zusammen</b>	<b>1 139</b>	<b>4</b>	-	-	<b>1 124</b>	<b>12</b>
<b>Hochschule für Grafik und Buchkunst Leipzig</b>						
<b>Kunst, Kunstwissenschaft</b>	<b>227</b>	<b>7</b>	<b>12</b>	<b>21</b>	<b>187</b>	-
Bildende Kunst	210	7	12	21	171	-
Gestaltung	2	-	-	-	2	-
Kunst, Kunstwissenschaft allgemein	15	-	-	-	15	-
<b>Zentrale Einrichtungen (ohne klinikspezifische Einrichtungen)</b>	<b>210</b>	<b>32</b>	<b>27</b>	<b>57</b>	<b>94</b>	-
Mit der Hochschule verbundene sowie hochschulfremde Einrichtungen	42	16	26	-	-	-
Zentrale Hochschulverwaltung	161	10	0	57	94	-
Zentralbibliothek	4	4	0	-	-	-
Zentrale wissenschaftliche Einrichtungen	3	3	-	-	-	-
<b>Zusammen</b>	<b>437</b>	<b>39</b>	<b>39</b>	<b>78</b>	<b>282</b>	-



Noch: 10. Einnahmen der Hochschulen 2010 nach Fächergruppen, Lehr- und Forschungsbereichen, ausgewählten Einnahmearten und Hochschulen (in 1 000 €)

Fächergruppe Lehr- und Forschungsbereich	Insgesamt	Beiträge der Studie- renden	Einnahmen aus wirt- schaftlicher Tätigkeit und Vermögen	Drittmittel für Lehre und Forschung		Andere Einnahmen aus Zu- weisungen und Zu- schüssen (ohne Träger)
				vom öffent- lichen Bereich (ohne Träger)	von anderen Bereichen (ohne Träger)	
<b>Hochschule für Musik und Theater Leipzig</b>						
<b>Kunst, Kunstwissenschaft</b>	<b>118</b>	<b>118</b>	-	-	-	-
Darstellende Kunst, Film und Fernsehen, Theaterwissenschaft	24	24	-	-	-	-
Musik, Musikwissenschaft	94	94	-	-	-	-
<b>Zentrale Einrichtungen (ohne klinikspezifische Einrichtungen)</b>	<b>381</b>	-	<b>80</b>	-	<b>109</b>	<b>192</b>
Hochschule insgesamt	381	-	80	-	109	192
<b>Zusammen</b>	<b>499</b>	<b>118</b>	<b>80</b>	-	<b>109</b>	<b>192</b>
<b>Hochschule für Musik Dresden</b>						
<b>Kunst, Kunstwissenschaft</b>	<b>1 116</b>	<b>262</b>	<b>26</b>	<b>35</b>	<b>793</b>	-
Musik, Musikwissenschaft	1 116	262	26	35	793	-
<b>Zentrale Einrichtungen (ohne klinikspezifische Einrichtungen)</b>	<b>35</b>	<b>1</b>	<b>20</b>	-	-	<b>13</b>
Zentrale Hochschulverwaltung	35	1	20	-	-	13
<b>Zusammen</b>	<b>1 150</b>	<b>263</b>	<b>46</b>	<b>35</b>	<b>793</b>	<b>13</b>
<b>Palucca Hochschule für Tanz Dresden</b>						
<b>Kunst, Kunstwissenschaft</b>	<b>215</b>	<b>47</b>	<b>19</b>	-	<b>149</b>	-
Darstellende Kunst, Film und Fernsehen, Theaterwissenschaft	215	47	19	-	149	-
<b>Zentrale Einrichtungen (ohne klinikspezifische Einrichtungen)</b>	<b>41</b>	<b>0</b>	<b>40</b>	-	-	-
Soziale Einrichtungen	40	-	40	-	-	-
Übrige Ausbildungseinrichtungen	0	-	0	-	-	-
Zentralbibliothek	0	0	-	-	-	-
<b>Zusammen</b>	<b>256</b>	<b>47</b>	<b>60</b>	-	<b>149</b>	-
<b>Hochschule für Kirchenmusik Dresden</b>						
<b>Kunst, Kunstwissenschaft</b>	<b>9</b>	<b>9</b>	-	-	-	-
Musik, Musikwissenschaft	9	9	-	-	-	-

Noch: 10. Einnahmen der Hochschulen 2010 nach Fächergruppen, Lehr- und Forschungsbereichen, ausgewählten Einnahmearten und Hochschulen (in 1 000 €)

Fächergruppe Lehr- und Forschungsbereich	Insgesamt	Beiträge der Studie- renden	Einnahmen aus wirt- schaftlicher Tätigkeit und Vermögen	Drittmittel für Lehre und Forschung		Andere Einnahmen aus Zu- weisungen und Zu- schüssen (ohne Träger)
				vom öffent- lichen Bereich (ohne Träger)	von anderen Bereichen (ohne Träger)	
noch: Hochschule für Kirchenmusik Dresden						
<b>Zentrale Einrichtungen (ohne klinikspezifische Einrichtungen)</b>	<b>61</b>	<b>8</b>	<b>53</b>	-	-	-
Zentrale Hochschulverwaltung	11	8	3	-	-	-
Zentralbibliothek	3	-	3	-	-	-
Zentrale Betriebs- und Versorgungseinrichtungen	48	-	48	-	-	-
<b>Zusammen</b>	<b>70</b>	<b>17</b>	<b>53</b>	-	-	-
Hochschule für Technik und Wirtschaft Dresden						
<b>Rechts-, Wirtschafts- und Sozialwissenschaften</b>	<b>133</b>	-	<b>54</b>	-	<b>78</b>	-
Wirtschaftswissenschaften	133	-	54	-	78	-
<b>Mathematik, Naturwissenschaften</b>	<b>622</b>	-	<b>33</b>	<b>423</b>	<b>166</b>	-
Chemie	139	-	5	107	27	-
Informatik	463	-	8	316	139	-
Mathematik	20	-	20	-	-	-
Physik, Astronomie	0	-	0	-	-	-
<b>Agrar-, Forst- und Ernährungs- wissenschaften</b>	<b>691</b>	-	<b>11</b>	<b>584</b>	<b>96</b>	-
Landespflege, Umweltgestaltung	691	-	11	584	96	-
<b>Ingenieurwissenschaften</b>	<b>2 725</b>	<b>0</b>	<b>318</b>	<b>1 124</b>	<b>1 283</b>	-
Architektur	1	-	-	-	1	-
Bauingenieurwesen	369	-	205	51	113	-
Elektrotechnik	1 248	0	37	782	429	-
Maschinenbau/Verfahrenstechnik	1 043	-	69	291	684	-
Vermessungswesen	63	-	7	-	57	-
<b>Kunst, Kunstwissenschaft</b>	<b>2</b>	-	<b>2</b>	-	-	-
Gestaltung	2	-	2	-	-	-
<b>Zentrale Einrichtungen (ohne klinikspezifische Einrichtungen)</b>	<b>335</b>	<b>58</b>	<b>45</b>	<b>2</b>	<b>54</b>	<b>176</b>
Hochschulrechenzentrum	3	-	3	-	-	-
Zentrale Hochschulverwaltung	297	43	21	2	54	176
Zentralbibliothek	15	14	1	-	-	-
Zentrale Betriebs- und Versorgungseinrichtungen	21	2	20	-	-	-
<b>Zusammen</b>	<b>4 507</b>	<b>58</b>	<b>463</b>	<b>2 132</b>	<b>1 678</b>	<b>176</b>

Noch: 10. Einnahmen der Hochschulen 2010 nach Fächergruppen, Lehr- und Forschungsbereichen, ausgewählten Einnahmearten und Hochschulen (in 1 000 €)

Fächergruppe Lehr- und Forschungsbereich	Insgesamt	Beiträge der Studie- renden	Einnahmen aus wirt- schaftlicher Tätigkeit und Vermögen	Drittmittel für Lehre und Forschung		Andere Einnahmen aus Zu- weisungen und Zu- schüssen (ohne Träger)
				vom öffent- lichen Bereich (ohne Träger)	von anderen Bereichen (ohne Träger)	
<b>Hochschule für Technik, Wirtschaft und Kultur Leipzig</b>						
<b>Sprach- und Kulturwissenschaften</b>	<b>14</b>	-	<b>2</b>	-	<b>11</b>	-
Bibliothekswissenschaft, Dokumentation	14	-	2	-	11	-
<b>Rechts-, Wirtschafts- und Sozialwissenschaften</b>	<b>414</b>	-	<b>5</b>	<b>344</b>	<b>65</b>	-
Sozialwesen	349	-	0	341	8	-
Wirtschaftswissenschaften	66	-	4	3	58	-
<b>Mathematik, Naturwissenschaften</b>	<b>828</b>	-	<b>1</b>	<b>94</b>	<b>732</b>	-
Mathematik, Naturwissenschaften allgemein	828	-	1	94	732	-
<b>Ingenieurwissenschaften</b>	<b>2 790</b>	<b>48</b>	<b>84</b>	<b>1 831</b>	<b>828</b>	-
Bauingenieurwesen	1 016	48	58	295	616	-
Elektrotechnik	1 196	-	2	1 079	116	-
Maschinenbau/Verfahrenstechnik	577	-	24	457	96	-
<b>Zentrale Einrichtungen (ohne Klinikspezifische Einrichtungen)</b>	<b>686</b>	<b>54</b>	<b>74</b>	<b>78</b>	<b>481</b>	-
Hochschule insgesamt	555	40	16	11	489	-
Zentrale Hochschulverwaltung	101	14	27	68	-8	-
Zentralbibliothek	31	-	31	-	-	-
<b>Zusammen</b>	<b>4 732</b>	<b>101</b>	<b>165</b>	<b>2 348</b>	<b>2 117</b>	-
<b>Hochschule Mittweida</b>						
<b>Sprach- und Kulturwissenschaften</b>	<b>99</b>	<b>1</b>	<b>9</b>	<b>79</b>	<b>10</b>	-
Bibliothekswissenschaft, Dokumentation	99	1	9	79	10	-
<b>Rechts-, Wirtschafts- und Sozialwissenschaften</b>	<b>678</b>	<b>140</b>	<b>204</b>	<b>304</b>	<b>30</b>	-
Sozialwesen	188	7	6	168	7	-
Wirtschaftswissenschaften	489	133	198	135	24	-
<b>Mathematik, Naturwissenschaften</b>	<b>1 546</b>	<b>17</b>	<b>47</b>	<b>1 076</b>	<b>407</b>	-
Biologie	116	1	3	81	31	-
Informatik	476	5	14	331	125	-
Mathematik	490	5	15	341	129	-
Physik, Astronomie	464	5	14	323	122	-
<b>Ingenieurwissenschaften</b>	<b>1 716</b>	<b>100</b>	<b>467</b>	<b>530</b>	<b>619</b>	-
Elektrotechnik	1 092	35	157	331	570	-
Maschinenbau/Verfahrenstechnik	624	65	310	199	49	-

Noch: 10. Einnahmen der Hochschulen 2010 nach Fächergruppen, Lehr- und Forschungsbereichen, ausgewählten Einnahmearten und Hochschulen (in 1 000 €)

Fächergruppe Lehr- und Forschungsbereich	Insgesamt	Beiträge der Studie- renden	Einnahmen aus wirt- schaftlicher Tätigkeit und Vermögen	Drittmittel für Lehre und Forschung		Andere Einnahmen aus Zu- weisungen und Zu- schüssen (ohne Träger)
				vom öffent- lichen Bereich (ohne Träger)	von anderen Bereichen (ohne Träger)	
noch: Hochschule Mittweida						
<b>Zentrale Einrichtungen (ohne klinikspezifische Einrichtungen)</b>	<b>1 160</b>	<b>187</b>	<b>456</b>	-	<b>509</b>	<b>8</b>
Zentrale Hochschulverwaltung	685	162	320	-	195	8
Zentralbibliothek	5	-	5	-	-	-
Zentrale Betriebs- und Versorgungseinrichtungen	113	-	113	-	-	-
Zentrale wissenschaftliche Einrichtungen	356	25	17	-	314	-
<b>Zusammen</b>	<b>5 198</b>	<b>445</b>	<b>1 182</b>	<b>1 988</b>	<b>1 575</b>	<b>8</b>
Hochschule Zittau/Görlitz						
<b>Sprach- und Kulturwissenschaften</b>	0	0	0	-	-	-
Sprach- und Kulturwissenschaften allgemein	0	0	0	-	-	-
<b>Rechts-, Wirtschafts- und Sozialwissenschaften</b>	<b>257</b>	-	<b>21</b>	-	<b>235</b>	-
Sozialwesen	16	-	3	-	13	-
Wirtschaftswissenschaften	241	-	19	-	222	-
<b>Mathematik, Naturwissenschaften</b>	<b>164</b>	-	<b>15</b>	<b>44</b>	<b>102</b>	<b>2</b>
Informatik	6	-	1	-	5	-
Mathematik, Naturwissenschaften allgemein	158	-	14	44	97	2
<b>Ingenieurwissenschaften</b>	<b>1 055</b>	-	<b>94</b>	<b>356</b>	<b>605</b>	-
Bauingenieurwesen	305	-	31	189	85	-
Elektrotechnik	455	-	31	93	331	-
Maschinenbau/Verfahrenstechnik	294	-	31	74	189	-
<b>Zentrale Einrichtungen (ohne klinikspezifische Einrichtungen)</b>	<b>2 708</b>	<b>4</b>	<b>617</b>	<b>881</b>	<b>1 075</b>	<b>132</b>
Hochschule insgesamt	538	2	454	-	-45	126
Zentrale Hochschulverwaltung	30	-	30	-	-	-
Zentralbibliothek	29	-	29	-	-	-
Zentrale wissenschaftliche Einrichtungen	2 112	1	104	881	1 120	5
<b>Zusammen</b>	<b>4 184</b>	<b>4</b>	<b>747</b>	<b>1 281</b>	<b>2 018</b>	<b>134</b>

Noch: 10. Einnahmen der Hochschulen 2010 nach Fächergruppen, Lehr- und Forschungsbereichen, ausgewählten Einnahmearten und Hochschulen (in 1 000 €)

Fächergruppe Lehr- und Forschungsbereich	Insgesamt	Beiträge der Studie- renden	Einnahmen aus wirt- schaftlicher Tätigkeit und Vermögen	Drittmittel für Lehre und Forschung		Andere Einnahmen aus Zu- weisungen und Zu- schüssen (ohne Träger)
				vom öffent- lichen Bereich (ohne Träger)	von anderen Bereichen (ohne Träger)	
<b>Westfälische Hochschule Zwickau</b>						
<b>Sprach- und Kulturwissenschaften</b>	<b>4</b>	<b>2</b>	-	-	-	<b>2</b>
Allgemeine und vergleichende Literatur- und Sprachwissenschaft	4	2	-	-	-	2
<b>Rechts-, Wirtschafts- und Sozialwissenschaften</b>	<b>919</b>	<b>96</b>	<b>5</b>	<b>224</b>	<b>576</b>	<b>18</b>
Wirtschaftswissenschaften	919	96	5	224	576	18
<b>Mathematik, Naturwissenschaften</b>	<b>659</b>	<b>21</b>	<b>9</b>	<b>257</b>	<b>183</b>	<b>189</b>
Physik, Astronomie	659	21	9	257	183	189
<b>Humanmedizin/ Gesundheitswissenschaften</b>	<b>63</b>	-	<b>9</b>	<b>42</b>	<b>12</b>	-
Gesundheitswissenschaften allgemein	63	-	9	42	12	-
<b>Ingenieurwissenschaften</b>	<b>3 174</b>	<b>13</b>	<b>178</b>	<b>1 410</b>	<b>476</b>	<b>1 096</b>
Architektur	6	-	6	-	-	0
Elektrotechnik	1 550	-	2	418	34	1 095
Maschinenbau/Verfahrenstechnik	1 150	-	12	813	325	-
Verkehrstechnik, Nautik	467	13	158	179	116	1
<b>Kunst, Kunstwissenschaft</b>	<b>55</b>	-	<b>19</b>	-	<b>31</b>	<b>4</b>
Gestaltung	55	-	19	-	31	4
<b>Zentrale Einrichtungen (ohne klinikspezifische Einrichtungen)</b>	<b>620</b>	<b>24</b>	<b>138</b>	<b>18</b>	<b>297</b>	<b>143</b>
Hochschule insgesamt	37	15	22	-	-	1
Hochschulrechenzentrum	40	-	40	-	-	-
Zentrale Hochschulverwaltung	351	-	75	18	116	142
Zentralbibliothek	9	9	-	-	-	-
Zentrale wissenschaftliche Einrichtungen	182	-	-	-	182	-
<b>Zusammen</b>	<b>5 493</b>	<b>156</b>	<b>358</b>	<b>1 951</b>	<b>1 576</b>	<b>1 452</b>
<b>Deutsche Telekom Hochschule für Telekommunikation, Leipzig</b>						
<b>Sprach- und Kulturwissenschaften</b>	<b>0</b>	<b>0</b>	-	-	-	-
Allgemeine und vergleichende Literatur- und Sprachwissenschaft	0	0	-	-	-	-
<b>Mathematik, Naturwissenschaften</b>	<b>1</b>	<b>1</b>	-	-	-	-
Mathematik, Naturwissenschaften allgemein	1	1	-	-	-	-

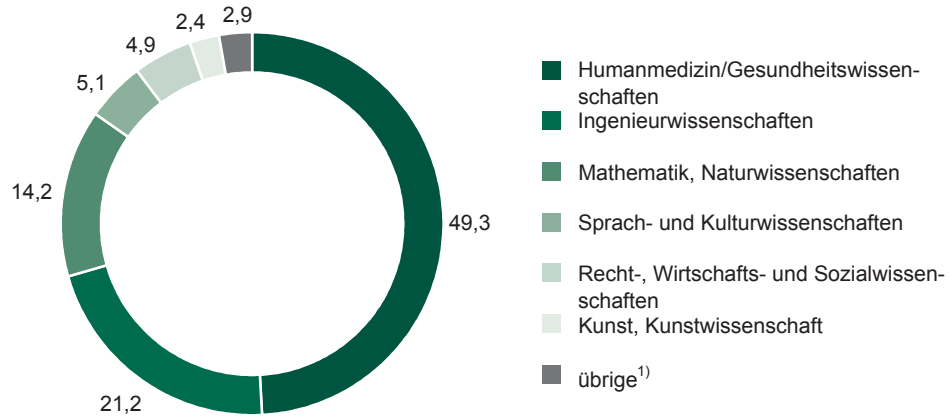
Noch: 10. Einnahmen der Hochschulen 2010 nach Fächergruppen, Lehr- und Forschungsbereichen, ausgewählten Einnahmearten und Hochschulen (in 1 000 €)

Fächergruppe Lehr- und Forschungsbereich	Insgesamt	Beiträge der Studie- renden	Einnahmen aus wirt- schaftlicher Tätigkeit und Vermögen	Drittmittel für Lehre und Forschung		Andere Einnahmen aus Zu- weisungen und Zu- schüssen (ohne Träger)
				vom öffent- lichen Bereich (ohne Träger)	von anderen Bereichen (ohne Träger)	
noch: Deutsche Telekom Hochschule für Telekommunikation, Leipzig						
<b>Ingenieurwissenschaften</b>	<b>3</b>	<b>3</b>	-	-	-	-
Elektrotechnik	3	3	-	-	-	-
<b>Zentrale Einrichtungen (ohne klinikspezifische Einrichtungen)</b>	<b>4</b>	<b>4</b>	-	-	-	-
Übrige Ausbildungseinrichtungen	2	2	-	-	-	-
Zentrale Hochschulverwaltung	1	1	-	-	-	-
Zentralbibliothek	0	0	-	-	-	-
<b>Zusammen</b>	<b>9</b>	<b>9</b>	-	-	-	-
<b>Evangelische Hochschule für Soziale Arbeit Dresden (FH)</b>						
<b>Rechts-, Wirtschafts- und Sozialwissenschaften</b>	<b>226</b>	<b>205</b>	<b>21</b>	-	-	-
Sozialwesen	226	205	21	-	-	-
<b>Zusammen</b>	<b>226</b>	<b>205</b>	<b>21</b>	-	-	-
<b>Evangelische Hochschule Moritzburg</b>						
<b>Sprach- und Kulturwissenschaften</b>	<b>89</b>	<b>16</b>	<b>73</b>	-	-	-
Erziehungswissenschaften	89	16	73	-	-	-
<b>Zusammen</b>	<b>89</b>	<b>16</b>	<b>73</b>	-	-	-
<b>AKAD.Die Privat-Hochschulen.Fachhochschule Leipzig</b>						
<b>Rechts-, Wirtschafts- und Sozialwissenschaften</b>	<b>2 927</b>	<b>2 927</b>	<b>0</b>	-	-	-
Wirtschaftswissenschaften	2 927	2 927	0	-	-	-
<b>Ingenieurwissenschaften</b>	<b>4</b>	<b>4</b>	-	-	-	-
Maschinenbau/Verfahrenstechnik	4	4	-	-	-	-
<b>Zentrale Einrichtungen (ohne klinikspezifische Einrichtungen)</b>	<b>268</b>	<b>24</b>	<b>244</b>	-	-	-
Zentrale Hochschulverwaltung	256	24	231	-	-	-
Zentralbibliothek	12	-	12	-	-	-
<b>Zusammen</b>	<b>3 199</b>	<b>2 955</b>	<b>244</b>	-	-	-

Noch: 10. Einnahmen der Hochschulen 2010 nach Fächergruppen, Lehr- und Forschungsbereichen, ausgewählten Einnahmearten und Hochschulen (in 1 000 €)

Fächergruppe Lehr- und Forschungsbereich	Insgesamt	Beiträge der Studie- renden	Einnahmen aus wirt- schaftlicher Tätigkeit und Vermögen	Drittmittel für Lehre und Forschung		Andere Einnahmen aus Zu- weisungen und Zu- schüssen (ohne Träger)
				vom öffent- lichen Bereich (ohne Träger)	von anderen Bereichen (ohne Träger)	
<b>Fachhochschule Dresden - Private FH</b>						
<b>Kunst, Kunstwissenschaft</b>	<b>23</b>	<b>23</b>	-	-	-	-
Gestaltung	23	23	-	-	-	-
<b>Zusammen</b>	<b>23</b>	<b>23</b>	-	-	-	-
<b>EBC Hochschule Dresden</b>						
<b>Rechts-, Wirtschafts- und Sozialwissenschaften</b>	<b>140</b>	<b>139</b>	-	-	-	<b>1</b>
Wirtschaftswissenschaften	140	139	-	-	-	1
<b>Zusammen</b>	<b>140</b>	<b>139</b>	-	-	-	<b>1</b>
<b>Hochschule der Sächsischen Polizei Rothenburg (FH)</b>						
<b>Zentrale Einrichtungen (ohne klinikspezifische Einrichtungen)</b>	<b>81</b>	<b>1</b>	<b>80</b>	-	-	-
Hochschule insgesamt	77	-	77	-	-	-
Zentrale Hochschulverwaltung	3	-	3	-	-	-
Zentralbibliothek	2	1	0	-	-	-
<b>Zusammen</b>	<b>81</b>	<b>1</b>	<b>80</b>	-	-	-
<b>Fachhochschule der Sächsischen Verwaltung Meißen</b>						
<b>Rechts-, Wirtschafts- und Sozialwissenschaften</b>	<b>1 268</b>	-	<b>1 268</b>	-	-	-
Verwaltungswissenschaften	1 268	-	1 268	-	-	-
<b>Zentrale Einrichtungen (ohne klinikspezifische Einrichtungen)</b>	<b>8</b>	-	<b>8</b>	-	-	-
Zentrale Hochschulverwaltung	8	-	8	-	-	-
<b>Zusammen</b>	<b>1 275</b>	-	<b>1 275</b>	-	-	-

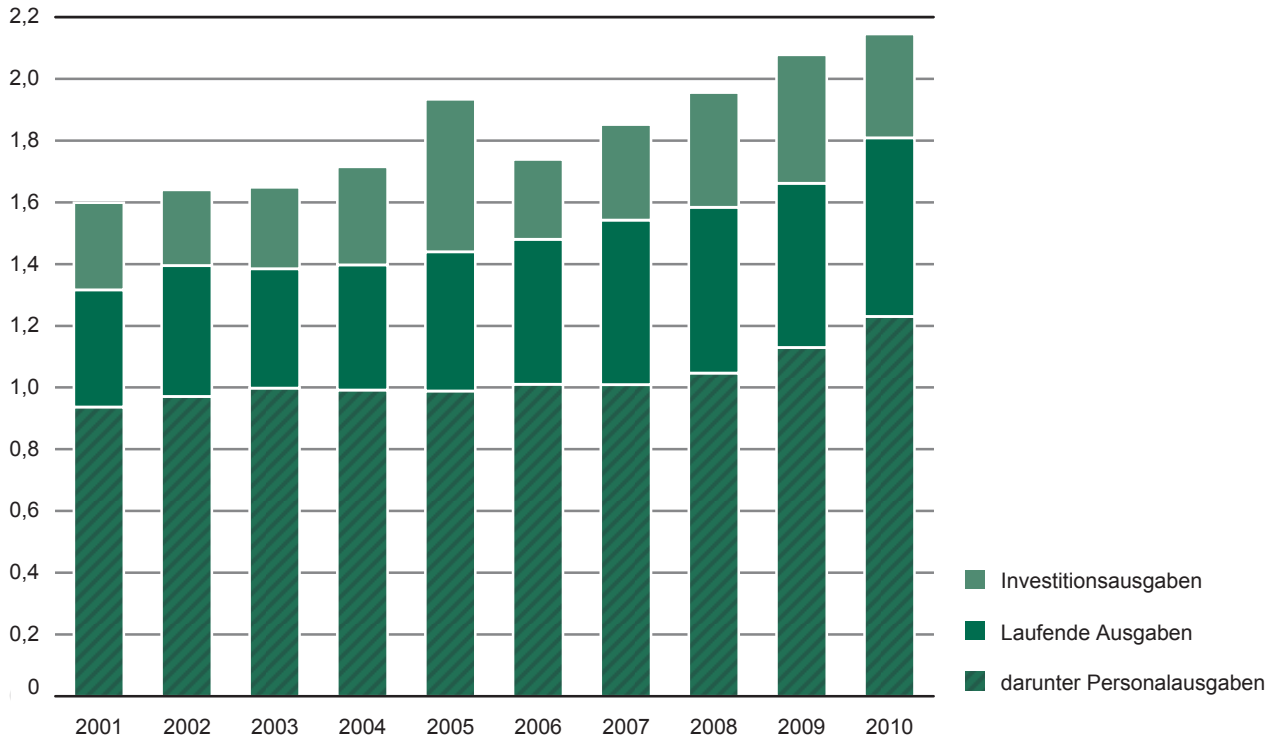
**Abb. 1 Aufteilbare Ausgaben 2010 nach Fächergruppen**  
in Prozent



1) Sport; Veterinärmedizin; Agrar-, Forst- und Ernährungswissenschaften

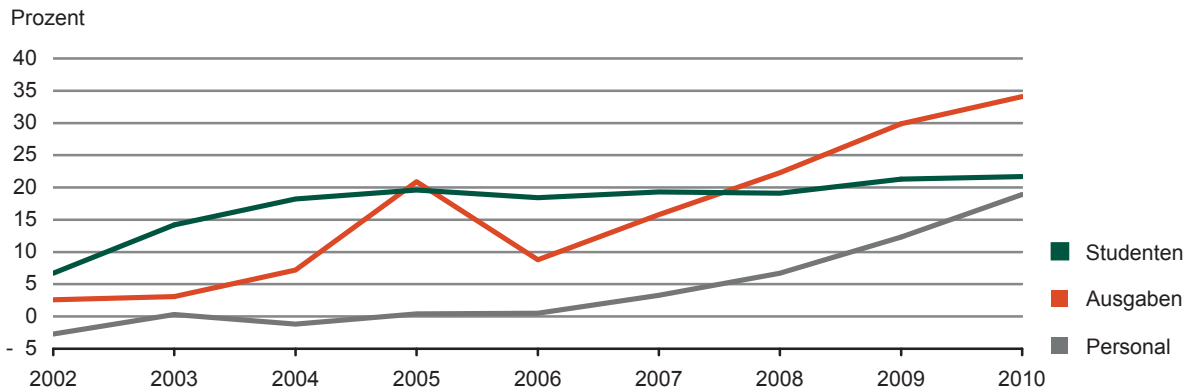
**Abb. 2 Ausgaben 2001 bis 2010 nach Ausgabearten**

Milliarden €

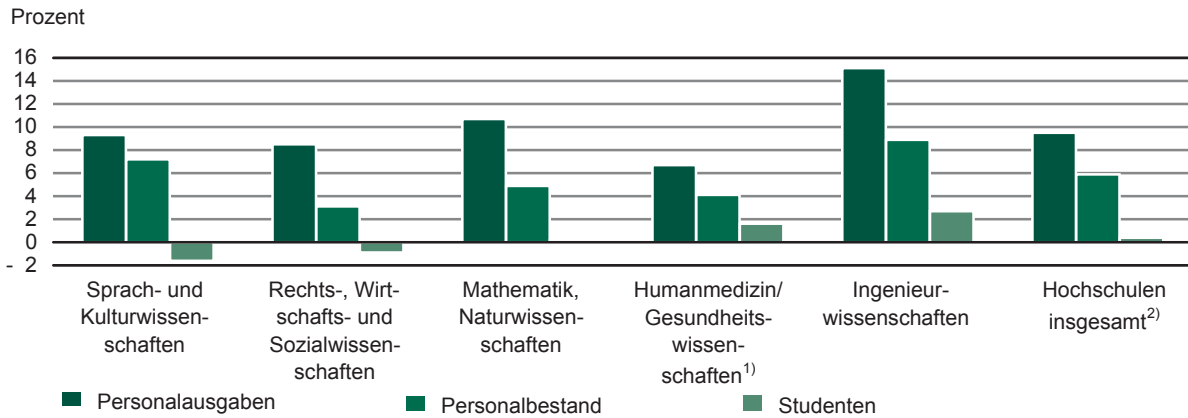




**Abb. 3 Veränderung der Ausgaben, der Zahl der Studenten und des Personals 2002 bis 2010 gegenüber 2001**

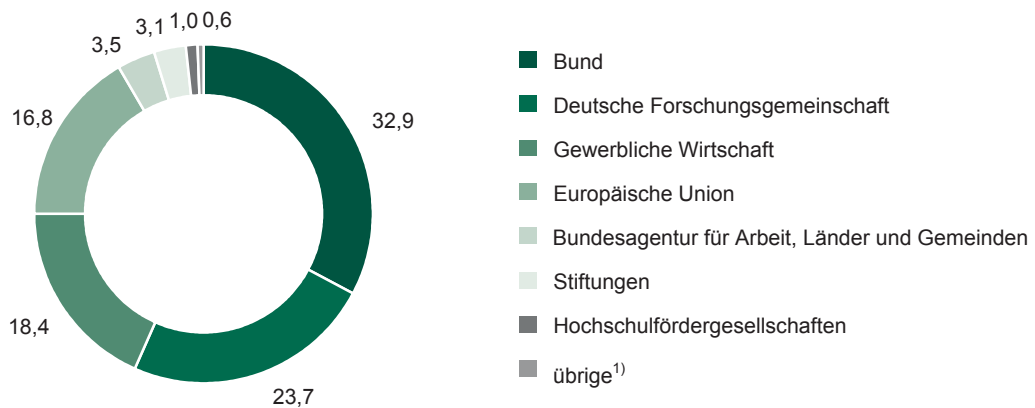


**Abb. 4 Veränderung der Personalausgaben, des Personalbestandes und der Studenten 2010 gegenüber 2009 in ausgewählten Fächergruppen**



1) einschließlich Zentrale Einrichtungen der Hochschulkliniken  
 2) ohne Zentrale Einrichtungen (ohne klinikspezifische Einrichtungen)

**Abb. 5 Drittmiteleinahmen der Hochschulen 2010 nach der Drittmittelquelle**



1) sonstige öffentliche Bereiche und andere internationale Organisationen

**Systematik der Finanzarten (SyF)**

Zuordnung Gruppierungsplan der staatlichen Haushalte zu Teil A (Kameralistik)

Schlüssel A	Bezeichnung	Gruppierung (T.a. = "Teile aus")	Erläuterungen
<b>1</b>	<b>Ausgaben</b>		
<b>11</b>	<b>Personalausgaben</b>		
111	Vergütungen der Beamten	422	Bezüge und Nebenleistungen der Beamten und Richter Vergütungen Anwärter/Referendare Vermögenswirksame Leistungen (Beamte) Sonstige Aufwendungen mit Bezugscharakter freiwillige soziale Aufwendungen - steuerpflichtig (z. B. Sachbezüge)
112	Andere Personalausgaben (ohne Versorgung, ohne Beihilfe)	412 T.a. 423 425 426 427 428 429 45	Aufwendungen für ehrenamtlich Tätige Sold der Zivildienstleistenden Vergütungen der Angestellten Löhne der Arbeiter Beschäftigungsentgelte, Aufwendungen für nebenamtlich und nebenberuflich Tätige Entgelte der Arbeitnehmerinnen und Arbeitnehmer Nicht aufteilbare Personalausgaben Sonstige personalbezogene Ausgaben, Löhne für andere Zeiten (Urlaub, Krankheit, Feiertag), Professoren (nicht verbeamtet), Freiwillige Zuwendungen, sonstige Beschäftigte, Übergangsgelder, Abfindungen Lohnempfänger, studentische und wissenschaftliche Hilfskräfte, Sachbezüge, Aushilfskräfte, ABM, Vermögenswirksame Leistungen, Vorstellungsentschädigungen, Fachärztliche Untersuchungen, Führungszeugnisse, Stellenanzeigen, Zuweisungen an Pensions- und Unterstützungskassen, pauschale Lohnsteuer
113	Beihilfen und Unterstützungen (für Beamte und Angestellte)	441 443	Beihilfen, soweit nicht für Versorgungsempfänger Fürsorgeleistungen und Unterstützungen
<b>12</b>	<b>Mieten und Pachten für Grundstücke und Gebäude, Energie</b>		
121	Gezahlte Mieten und Pachten für Grundstücke und Gebäude	T.a.518	Mieten und Pachten (nur für Grundstücke und Gebäude) <b>einschließlich Leasingzahlungen</b> für Grundstücke und Gebäude, soweit das wirtschaftliche Eigentum am Leasingobjekt steuer- und handelsrechtlich dem Leasinggeber zuzuordnen ist dauerhafte Anmietung, Gebäude, Flächen, Räume Pacht Grundstücke
122	Energiekosten	T.a 517	Strom, Gas, Heizung (ohne Kraftstoffe) gasförmige Brennstoffe, Fernwärme, Fernkälte, flüssige und feste Brennstoffe, Elektroenergie, Eigenerzeugung
130	Bewirtschaftung und Unterhaltung der Grundstücke und Gebäude (ohne Mieten und Energie)	T.a.517 519	Bewirtschaftung der Grundstücke, Gebäude und Räume (ohne Energiekosten) Unterhaltung der Grundstücke und baulichen Anlagen

Noch: Systematik der Finanzarten (SyF)

Zuordnung Gruppierungsplan der staatlichen Haushalte zu Teil A (Kameralistik)

Schlüssel A	Bezeichnung	Gruppierung (T.a. = "Teile aus")	Erläuterungen
Noch: 130	Noch: Bewirtschaftung und Unterhaltung der Grundstücke und Gebäude (ohne Mieten und Energie)	521	Unterhaltung des sonstigen unbeweglichen Vermögens z.B. Wasser, Abwasser, Baukörper, bauliche Anlagen, betriebstechnische Anlagen, Außenanlagen, sonstiges Material für Bauunterhalt, technische Außenanlagen, Bewachung, Wach- und Schließdienst, Pfortendienst, Fremdreinigung außen/Gärtnerei, Fenster- und Glasreinigung, Sonderreinigung, Wäscherei, Hausmeisterdienste (extern), Schrott, Abfall und Entsorgung, Sperrmüll, Bauabfälle,
14	<b>Andere laufende Sachausgaben</b>	511	Geschäftsbedarf und Kommunikation sowie Geräte, Ausstattungs- und Ausrüstungsgegenstände
		514	Verbrauchsmittel, Haltung von Fahrzeugen und dergleichen
		T.a.518 523	Mieten für Computer, Fahrzeuge und dergleichen Kunst- und wissenschaftliche Sammlungen und Bibliotheken
		525	Aus- und Fortbildung
		526	Sachverständige, Gerichts- und ähnliche Kosten
		527	Dienstreisen
		529	Verfügungsmittel
		531-546	Sonstiges
		547	Nicht aufteilbare sächliche Verwaltungsausgaben z.B. Werkstattbedarf, Laborbedarf, Chemikalien und ähnliche Stoffe, Elektro- und Elektronikmaterial, Büro- und Geschäftsbedarf, Bürogeräte, Software, Möbel, Geschäftsausstattung, EDV-Geräte, Gastwissenschaftler, Honorarverträge, Kosten für Ausbildung, Aufwendungen für Aus-, Fort- und Weiterbildung, Lehraufträge, Fuhrpark, Straßenreinigung, Gebühren der Kfz-Haltung, Zeitungen und Fachliteratur, Spenden, Preisgelder
15	<b>Übrige laufende Ausgaben (z.B. Zahlungen an Studierende, Zinsausgaben)</b>		
151	Stipendien und dergleichen für Studierende	T.a.681	Renten, Unterstützungen und sonstige Geldleistungen an natürliche Personen Stipendien für deutsche und ausländische Studierende, Zuwendungen für deutsche und ausländische Studierende
152	Stipendien und dergleichen für Graduierte	T.a.681	Renten, Unterstützungen und sonstige Geldleistungen an natürliche Personen Stipendien und Zuwendungen für Graduierte
153	Zinsausgaben	56	Zinsausgaben an Gebietskörperschaften
		57	Zinsausgaben an Kreditmarkt
154	sonstige lfd. Ausgaben	62-69 ohne 681	Schuldendiensthilfen, sonstige Zuweisungen und Zuschüsse für laufende Zwecke, Vermögensübertragungen (soweit nicht für Investitionen und nicht an natürliche Personen)

Noch: Systematik der Finanzarten (SyF)

Zuordnung Gruppierungsplan der staatlichen Haushalte zu Teil A (Kameralistik)

Schlüssel A	Bezeichnung	Gruppierung (T.a. = "Teile aus")	Erläuterungen
<b>16</b>	<b>Investitionsausgaben</b>		
161	Erwerb von Grundstücken und Gebäuden, Baumaßnahmen	7 82 88  89 T.a.81  T.a.518	Baumaßnahmen Erwerb von unbeweglichen Sachen Zuweisungen für Investitionen an öffentlichen Bereich Zuschüsse für Investitionen an sonstige Bereiche Erwerb von beweglichen Sachen (Erstein- richtungen) Leasingzahlungen für Grundstücke und Gebäude, soweit das wirtschaftliche Eigentum am Leasing- objekt steuer- und handelsrechtlich dem Leasing- nehmer zuzuordnen ist Grundstücksgleiche Rechte, Erbbaurechte, Bergwerkseigentum, Abbaurechte, Teileigentum, sonstige grundstücksgleiche Rechte, Infrastruktur- vermögen
162	sonstige Investitionen	T.a.81  83 T.a.518	Erwerb von beweglichen Sachen (ohne Erstein- richtungen)  Erwerb von Beteiligungen und dergleichen Leasingzahlungen für Leasingobjekte (ohne Grundstücke und Gebäude), soweit das wirt- schaftliche Eigentum am Leasingobjekt steuer- und handelsrechtlich dem Leasingnehmer zuzuordnen ist
<b>18</b>	<b>Kalkulatorische Kosten und Versorgungsrücklage</b>		
181	fiktive Mieten und Pachten für Grundstücke		- derzeit noch zurückgestellt -
182	Zuführung an eine Versorgungsrücklage (Pensionsfond für Beamte)	424	Zuführung an die Versorgungsrücklage
<b>19</b>	<b>Bezogene interne Leistungen</b>	~	
<b>101</b>	<b>Ausgaben insgesamt (ohne kalkula- torische Ausgaben, ohne interne Leist- ungen)</b>		
<b>102</b>	<b>Ausgaben insgesamt (einschl. kalkula- torische Kosten, ohne interne Leist- ungen)</b>		
<b>103</b>	<b>Ausgaben insgesamt (einschl. kalkula- torische Ausgaben und interne Leist- ungen)</b>		

Noch: Systematik der Finanzarten (SyF)

Zuordnung Gruppierungsplan der staatlichen Haushalte zu Teil A (Kameralistik)

Schlüssel A	Bezeichnung	Gruppierung (T.a. = "Teile aus")	Erläuterungen
<b>2</b>	<b>Einnahmen</b>		
21	<b>Beiträge der Studierenden</b>	T.a.111	Studiengebühren, Prüfungsgebühren Verwaltungskostenbeitrag (50 Euro), Meisterkurse, Eignungsprüfungsgebühr, Studiengebühren, Hörergebühren, Mahn- und Säumnisgebühren, Sportgebühren, Eigenanteil Exkursionen, Lang- zeitstudiengebühren, Gebühr Chipkarte
<b>22</b>	<b>Einnahmen aus wirtschaftlicher Tätigkeit und Vermögen</b>		
221	Einnahmen aus Vermögen (ohne Zins- einnahmen)	121 122 123 124	Gewinne aus Unternehmen und Beteiligungen Konzessionsabgaben Einnahmen aus Lotterie, Toto und Lotto Mieten und Pachten Einnahmen aus Mieten für Grundstücke und Gebäude, Einnahmen aus Betriebskosten, Einnahmen aus Vermietung von Maschinen, Geräten, Apparaten, Einnahmen aus Vermietung von Kfz, Einnahmen aus sonstiger Vermietung, Verpachtung und Nutzung (selbsttragend), EDV-Geräte, Parkplatzflächen, Parkscheine
		131	Erlöse aus der Veräußerung von unbeweglichen Sachen
		132	Erlöse aus der Veräußerung von beweglichen Sachen
		133	Erlöse aus der Veräußerung von Beteiligungen
		134	Kapitalrückzahlungen
		141	Einnahmen aus der Inanspruchnahme von Gewährleistungen aus dem Inland
		146	Einnahmen aus der Inanspruchnahme von Gewährleistungen aus dem Ausland Sonstige Erlöse, Gutachter, Beratungsleistungen, Sonstige Erlöse der Hochschultätigkeit, Erlöse aus den Verkauf von Gegenständen (gebraucht), Musikinstrumenten, Lehrmaterial, Univerlag, Schadenersatzleistungen
222	Zinseinnahmen	15 16	Zinseinnahmen aus dem öffentlichen Bereich Zinseinnahmen von sonstigen Bereichen
223	Einnahmen aus Hochschulsponsoring	T.a.125	Erlöse aus Sponsoringmaßnahmen
224	Einnahmen aus sonstiger wirtschaftlicher Tätigkeit	T.a.111  112  T.a.119  T.a.125	Einnahmen aus Krankenbehandlung und dergleichen  Geldstrafen und Geldbußen (einschließlich dazugehöriger Gerichtskosten)  Einnahmen aus Veröffentlichungen, Gutachten, Vorträge  Erlöse aus der Veräußerung von beweglichen Sachen und Diensten aus wirtschaftlicher Tätigkeit
<b>23</b>	<b>Drittmittel für Lehre und Forschung vom öffentlichen Bereich (ohne Träger)</b>	T.a.21	Soweit für Lehre und Forschung, wenn nicht vom Hochschulträger und nicht für Studierende: Allgemeine Zuweisungen vom öffentlichen Bereich

Noch: Systematik der Finanzarten (SyF)  
 Zuordnung Gruppierungsplan der staatlichen Haushalte zu Teil A (Kameralistik)

Schlüssel A	Bezeichnung	Gruppierung (T.a. = "Teile aus")	Erläuterungen
Noch: 23	Noch: Drittmittel für Lehre und Forschung vom öffentlichen Bereich (ohne Träger)	T.a.22 T.a.23  T.a.29  T.a.33  T.a.119	Schuldendiensthilfen vom öffentlichen Bereich Zweckgebundene Zuweisungen vom öffentlichen Bereich  Vermögensübertragungen (soweit nicht für Investitionen) vom öffentlichen Bereich  Zuweisungen für Investitionen vom öffentlichen Bereich  Entgelte für Forschungsaufträge, Weiterbildungsmaßnahmen und dergleichen vom öffentlichen Bereich
231	- vom Bund (ohne Zuweisungen nach dem Hochschulbauförderungsgesetz, Überlastprogramm, dem Graduierten- und Bundesausbildungsförderungsgesetz sowie für die sonstige Förderung von Studenten)	T.a.211 T.a.221 T.a.231 T.a.331 T.a.119	Allgemeine Zuweisungen Schuldendiensthilfen Sonstige Zuweisungen vom Bund Zuweisungen für Investitionen Entgelte für Forschungsaufträge, Weiterbildungsmaßnahmen und dergleichen vom öffentlichen Bereich
232	- von der Bundesagentur für Arbeit soweit hieraus Personal mit Lehr- und Forschungsaufgaben finanziert wird	T.a.216 T.a.226 T.a.235 T.a.236 T.a.298  T.a.336 T.a.119	Allgemeine Zuweisungen Schuldendiensthilfen Sonstige Zuweisungen Erstattungen Vermögensübertragungen soweit nicht für Investitionen (nur von Bundesagentur für Arbeit) Zuweisungen für Investitionen Entgelte für Forschungsaufträge, Weiterbildungsmaßnahmen und dergleichen vom öffentlichen Bereich
233	- von Ländern (ohne Mittel vom Träger der Hochschule)	212 222 232 292  332 T.a.119	Allgemeine Zuweisungen Schuldendiensthilfen Sonstige Zuweisungen Vermögensübertragungen soweit nicht für Investitionen Zuweisungen für Investitionen Entgelte für Forschungsaufträge, Weiterbildungsmaßnahmen und dergleichen vom öffentlichen Bereich
234	- von Gemeinden, Gemeinden- und Zweckverbänden (d.h. ohne Erstattungen für Sportanlagen, Bibliotheken und dergleichen)	T.a.213,T.a.217 T.a.223,T.a.227 T.a.233,T.a.237 T.a.333,T.a.337 T.a.293  T.a.298  T.a.119	Allgemeine Zuweisungen Schuldendiensthilfen Sonstige Zuweisungen Zuweisungen für Investitionen Vermögensübertragungen soweit nicht für Investitionen Vermögensübertragungen soweit nicht für Investitionen (nur von Zweckverbänden) Entgelte für Forschungsaufträge, Weiterbildungsmaßnahmen und dergleichen vom öffentlichen Bereich

## Noch: Systematik der Finanzarten (SyF)

## Zuordnung Gruppierungsplan der staatlichen Haushalte zu Teil A (Kameralistik)

Schlüssel A	Bezeichnung	Gruppierung (T.a. = "Teile aus")	Erläuterungen
235	- von sonstigen öffentlichen Bereichen (z. B. ERP, Lastenausgleichsfonds, Sozialversicherung)	T.a.214, T.a.216 T.a.224, T.a.226 T.a.234, T.a.236 T.a.298	Allgemeine Zuweisungen Schuldendiensthilfen Sonstige Zuweisungen Vermögensübertragungen soweit nicht für Investitionen (nur von Sondervermögen und Sozialversicherung)
<b>24</b>	<b>Drittmittel für Lehre und Forschung von anderen Bereichen (ohne Träger)</b>	T.a.334, T.a.336 T.a.119	Zuweisungen für Investitionen Entgelte für Forschungsaufträge, Weiterbildungs- maßnahmen und dergleichen vom öffentlichen Bereich
		T.a.26	Soweit für Lehre und Forschung, wenn nicht vom Hochschulträger und nicht für Studierende Schuldendiensthilfen und Erstattungen von Ver- waltungsausgaben von sonstigen Bereichen
		T.a.27	Zuschüsse von der EU
		T.a.28	Sonstige Zuschüsse von sonstigen Bereichen
		T.a.29	Vermögensübertragungen (soweit nicht für Investitionen) von sonstigen Bereichen
		T.a.34	Beiträge und sonstige Zuschüsse für Investitionen
		T.a.119	Entgelte für Forschungsaufträge, Weiterbildungs- maßnahmen und dergleichen vom öffentlichen Bereich
	von der Deutschen Forschungsgemein- schaft (DFG)		
241	- für Sonderforschungsbereiche	T.a.261	Schuldendiensthilfen und Erstattungen von Verwaltungsausgaben aus dem Inland
		T.a.281	Sonstige Erstattungen aus dem Inland
		T.a.282	Sonstige Zuschüsse aus dem Inland
		T.a.297	Vermögensübertragungen (soweit nicht für Investitionen) von Unternehmen
		T.a.298	Vermögensübertragungen (soweit nicht für Investitionen) von Sonstigen aus dem Inland
		T.a.341	Beiträge
		T.a.342	Sonstige Zuschüsse für Investitionen aus dem Inland
		T.a.119	Entgelte für Forschungsaufträge, Weiterbildungs- maßnahmen und dergleichen vom öffentlichen Bereich
242	- für Graduiertenkollegs, für Habili- tanden-, Postdoktoranden- und Doktorandenstipendien		wie 241
243a	- für Exzellenzinitiative		wie 241

Noch: Systematik der Finanzarten (SyF)  
Zuordnung Gruppierungsplan der staatlichen Haushalte zu Teil A (Kameralistik)

Schlüssel A	Bezeichnung	Gruppierung (T.a. = "Teile aus")	Erläuterungen
243b	- für Normal- und Schwerpunktverfahren sonstige Fördermaßnahmen		wie 241
244	von der Europäischen Union	T.a.266 T.a.271 T.a.272 T.a.299 T.a.346 T.a.119	Schuldendiensthilfen und Erstattungen von Verwaltungsausgaben von der EU Erstattungen von der EU Sonstige Zuschüsse von der EU Vermögensübertragungen (soweit nicht für Investitionen) von der EU Zuschüsse für Investitionen von der EU Entgelte für Forschungsaufträge, Weiterbildungs- maßnahmen und dergleichen vom öffentlichen Bereich
245	von anderen internationalen Organisationen (z.B. OECD, UN)	T.a.266 T.a.286 T.a.287 T.a.299 T.a.347 T.a.119	Schuldendiensthilfen und Erstattungen von Verwaltungsausgaben aus dem Ausland (soweit nicht von der EU) Erstattungen aus dem Ausland (soweit nicht von der EU) Sonstige Zuschüsse aus dem Ausland (soweit nicht von der EU) Vermögensübertragungen (soweit nicht für Investitionen) aus dem Ausland (soweit nicht von der EU) Zuschüsse für Investitionen aus dem Ausland (soweit nicht von der EU) Entgelte für Forschungsaufträge, Weiterbildungs- maßnahmen und dergleichen vom öffentlichen Bereich
246	von Hochschulfördergesellschaften		wie 241
247	von Stiftungen und dergleichen		wie 241
248	von der gewerblichen Wirtschaft und sonstigen Bereichen für Lehr- und For- schungszwecke (ohne Einnahmen für Materialprüfungen und dergleichen, aus Veröffentlichungen, Gebühren, aus wirt- schaftlicher Tätigkeit und aus Vermögens- veräußerungen)		wie 241 UE Auftragsforschung Inland UE Auftragsforschung EU-Ausland UE Auftragsforschung nicht EU-Ausland Geldspenden mit Zweckbestimmung Geldspenden ohne Zweckbestimmung Schenkungen und Nachlässe
<b>25</b>	<b>Andere Einnahmen aus Zuweisungen und Zuschüssen (ohne Träger)</b>		<i>Für Nicht-Lehr- und Forschungszwecke, wenn nicht vom Hochschulträger. Die Einbeziehung hängt im Einzelfall davon ab, wer Träger der Hochschule ist:</i>
251	für Studierende (einschließlich Mittel für Habilitanden-, Postdoktoranden- und Doktorandenstipendien)	T.a.21 bis T.a.23  T.a.26 bis T.a.29 T.a.33	allgemeine und zweckgebundene Zuweisungen, Schuldendiensthilfen vom öffentlichen Bereich  Schuldendiensthilfen und Zuschüsse von sonstigen Bereichen Investitionszuweisungen vom öffentlichen Bereich (soweit nicht unter Schlüsselnummer 23)



## Noch: Systematik der Finanzarten (SyF)

## Zuordnung Gruppierungsplan der staatlichen Haushalte zu Teil A (Kameralistik)

Schlüssel A	Bezeichnung	Gruppierung (T.a. = "Teile aus")	Erläuterungen
252	sonstiger Art	T.a.34	Investitionszuweisungen von sonstigen Bereichen (soweit nicht unter Schlüsselnummer 23) wie 251
<b>26</b>	<b>Zuweisungen und Zuschüsse vom Hochschulträger</b>		Der Hochschulträger kann das Land, der Bund oder eine private Einrichtung sein. Die Zuordnung von Gruppierungsziffern hängt davon ab, wer Träger der Hochschule ist.
261	Grundfinanzierung für Lehre und - für laufende Zwecke	T.a.21 bis T.a.23	allgemeine und zweckgebundene Zuweisungen, Schuldendiensthilfen vom öffentlichen Bereich
262	- für Investitionen	T.a.33	Investitionszuweisungen vom öffentlichen Bereich
263	Ergänzungsfinanzierung für Lehre und Forschung aus Zentralkapiteln des Wissenschaftsministeriums - für laufende Zwecke	T.a.21 bis T.a.23	allgemeine und zweckgebundene Zuweisungen, Schuldendiensthilfen vom öffentlichen Bereich
264	- für Investitionen	T.a.33	Investitionszuweisungen vom öffentlichen Bereich
265	Ergänzungsfinanzierung für Lehre und Forschung aus Fremdkapiteln	T.a.21 bis T.a.23 T.a.33	allgemeine und zweckgebundene Zuweisungen, Schuldendiensthilfen vom öffentlichen Bereich Investitionszuweisungen vom öffentlichen Bereich
266	Andere Zuweisungen und Zuschüsse vom Hochschulträger - für die Förderung des wissenschaft- lichen Nachwuchses (z.B. Doktoranden, Habilitanden)		wie 265
267	- für sonstige Studierende		wie 265
268	- sonstiger Art		wie 265

## Systematik der Fächergruppen, Lehr- und Forschungsbereiche

Signatur	Fächergruppe Lehr- und Forschungsbereich	Signatur	Fächergruppe Lehr- und Forschungsbereich
	<b>Sprach- und Kulturwissenschaften</b>		noch: Veterinärmedizin
010	Sprach- und Kulturwissenschaften allgemein	550	Vorklinische Veterinärmedizin
020	Evangelische Theologie	560	Klinisch-Theoretische Veterinärmedizin
030	Katholische Theologie	580	Klinisch-Praktische Veterinärmedizin
040	Philosophie		<b>Agrar-, Forst- und Ernährungswissenschaften</b>
050	Geschichte	610	Agrar-, Forst- und Ernährungswissenschaften allgemein
070	Bibliothekswissenschaft, Dokumentation	615	Landespflege, Umweltgestaltung
080	Allgemeine und vergleichende Literatur- und Sprachwissenschaft	620	Agrarwissenschaften, Lebensmittel- und Getränketechnologie
090	Althilologie	640	Forstwissenschaft, Holzwirtschaft
100	Germanistik	650	Ernährungs- und Haushaltswissenschaften
110	Anglistik, Amerikanistik		<b>Ingenieurwissenschaften</b>
120	Romanistik	670	Ingenieurwissenschaften allgemein
130	Slawistik, Baltistik, Finno-Ugristik	675	Wirtschaftsingenieurwesen mit ingenieurwissenschaftlichen Hintergrund
140	Sonstige/Außereuropäische Sprach- und Kulturwissenschaften	680	Bergbau, Hüttenwesen
160	Kulturwissenschaften i. e. S.	690	Maschinenbau/Verfahrenstechnik
170	Psychologie	710	Elektrotechnik
180	Erziehungswissenschaften	720	Verkehrstechnik, Nautik
190	Sonderpädagogik	730	Architektur
200	<b>Sport</b>	740	Raumplanung
	<b>Rechts-, Wirtschafts- und Sozialwissenschaften</b>	750	Bauingenieurwesen
220	Rechts-, Wirtschafts- und Sozialwissenschaften allgemein	760	Vermessungswesen
225	Regionalwissenschaften		<b>Kunst, Kunstwissenschaft</b>
230	Politikwissenschaften	780	Kunst, Kunstwissenschaft allgemein
235	Sozialwissenschaften	790	Bildende Kunst
240	Sozialwesen	800	Gestaltung
250	Rechtswissenschaften	820	Darstellende Kunst, Film und Fernsehen, Theaterwissenschaft
270	Verwaltungswissenschaft	830	Musik, Musikwissenschaft
290	Wirtschaftswissenschaften		<b>Zentrale Einrichtungen (ohne klinikspezifische Einrichtungen)</b>
310	Wirtschaftsingenieurwesen mit wirtschaftswissenschaftlichen Schwerpunkt	870	Hochschule insgesamt
	<b>Mathematik, Naturwissenschaften</b>	880	Zentrale Hochschulverwaltung
330	Mathematik, Naturwissenschaften allgemein	890	Zentral verwaltete Hörsäle und Lehrräume
340	Mathematik	900	Zentralbibliothek
350	Informatik	910	Hochschulrechenzentrum
360	Physik, Astronomie	920	Zentrale wissenschaftliche Einrichtungen
370	Chemie	930	Zentrale Betriebs- und Versorgungseinrichtungen
390	Pharmazie	940	Soziale Einrichtungen
400	Biologie	950	Übrige Ausbildungseinrichtungen
410	Geowissenschaften	960	Mit der Hochschule verbundene sowie hochschulfremde Einrichtungen
420	Geographie		<b>Zentrale Einrichtungen der Hochschulkliniken (nur Humanmedizin)</b>
	<b>Humanmedizin/Gesundheitswissenschaften</b>	970	Kliniken insgesamt, Zentrale Dienste
440	Humanmedizin allgemein	980	Soziale Einrichtungen der Kliniken
445	Gesundheitswissenschaften allgemein	986	Übrige Ausbildungseinrichtungen der Kliniken
450	Vorklinische Humanmedizin (mit ZM)	990	Mit der Klinik verbundene sowie klinikfremde Einrichtungen
470	Klinisch-Theoretische Humanmedizin (mit ZM)		
490	Klinisch-Praktische Humanmedizin (o. ZM)		
520	Zahnmedizin (klinisch-praktisch)		
	<b>Veterinärmedizin</b>	<b>999</b>	<b>Insgesamt</b>
540	Veterinärmedizin allgemein		

## Übersicht der Hochschulen in Sachsen

### Universitäten in Trägerschaft des Landes

Universität Leipzig (ohne Medizinische Fakultät)  
 Technische Universität Dresden (ohne Medizinische Fakultät)  
 Technische Universität Chemnitz  
 Technische Universität Bergakademie Freiberg  
 Internationales Hochschulinstitut Zittau

### Universitätskliniken in Trägerschaft des Landes

Universitätsklinikum Leipzig (einschließlich Medizinische Fakultät)  
 Universitätsklinikum Dresden "Carl Gustav Carus" (einschließlich Medizinische Fakultät)

### Private Universitäten

Handelshochschule Leipzig  
 Dresden International University GmbH

### Kunsthochschulen in Trägerschaft des Landes

Hochschule für Bildende Künste Dresden  
 Hochschule für Grafik und Buchkunst Leipzig  
 Hochschule für Musik und Theater "Felix Mendelssohn Bartholdy" Leipzig  
 Hochschule für Musik "Carl Maria von Weber" Dresden  
 Palucca Hochschule für Tanz Dresden

### Private und kirchliche Kunsthochschulen

Hochschule für Kirchenmusik Dresden  
 Hochschule für Kirchenmusik Görlitz (bis 31. August 2008)

### Fachhochschulen in Trägerschaft des Landes (ohne Verwaltungsfachhochschulen)

Hochschule für Technik und Wirtschaft Dresden  
 Hochschule für Technik, Wirtschaft und Kultur Leipzig  
 Hochschule Mittweida  
 Hochschule Zittau/Görlitz  
 Westsächsische Hochschule Zwickau

### Private und kirchliche Fachhochschulen

Deutsche Telekom Hochschule für Telekommunikation, Leipzig  
 Evangelische Hochschule für Soziale Arbeit Dresden (FH)  
 Evangelische Hochschule Moritzburg  
 AKAD.Die Privat-Hochschulen.Fachhochschule Leipzig  
 Vogtländische Fachhochschule Plauen (bis 30. September 2009)  
 Fachhochschule Dresden - Private FH  
 EBC Hochschule Dresden

### Verwaltungsfachhochschulen

Hochschule der Sächsischen Polizei Rothenburg (FH)  
 Fachhochschule der Sächsischen Verwaltung Meißen

**Herausgeber:**

Statistisches Landesamt des Freistaates Sachsen

**Redaktion:**

Statistisches Landesamt des Freistaates Sachsen

**Gestaltung und Satz:**

Statistisches Landesamt des Freistaates Sachsen

**Druck:**

Staatsbetrieb Sächsische Informatik Dienste

**Redaktionsschluss:**

Januar 2012

**Bezug:**

Diese Druckschrift kann bezogen werden bei:

Statistisches Landesamt des Freistaates Sachsen

Hausanschrift: Macherstraße 63, 01917 Kamenz

Postanschrift: Postfach 11 05, 01911 Kamenz

Telefon: +49 3578 33-1424

Telefax: +49 3578 33-1499

E-Mail: [vertrieb@statistik.sachsen.de](mailto:vertrieb@statistik.sachsen.de)

[www.statistik.sachsen.de/shop](http://www.statistik.sachsen.de/shop)

**Verteilerhinweis**

Diese Informationsschrift wird von der Sächsischen Staatsregierung im Rahmen ihrer verfassungsmäßigen Verpflichtung zur Information der Öffentlichkeit herausgegeben. Sie darf weder von Parteien noch von deren Kandidaten oder Helfern im Zeitraum von sechs Monaten vor einer Wahl zum Zwecke der Wahlwerbung verwendet werden. Dies gilt für alle Wahlen.

Missbräuchlich ist insbesondere die Verteilung auf Wahlveranstaltungen, an Informationsständen der Parteien sowie das Einlegen, Aufdrucken oder Aufkleben parteipolitischer Informationen oder Werbemittel. Untersagt ist auch die Weitergabe an Dritte zur Verwendung bei der Wahlwerbung.

Auch ohne zeitlichen Bezug zu einer bevorstehenden Wahl darf die vorliegende Druckschrift nicht so verwendet werden, dass dies als Parteinahme des Herausgebers zu Gunsten einzelner politischer Gruppen verstanden werden könnte.

Diese Beschränkungen gelten unabhängig vom Vertriebsweg, also unabhängig davon, auf welchem Wege und in welcher Anzahl diese Informationsschrift dem Empfänger zugegangen ist. Erlaubt ist jedoch den Parteien, diese Informationsschrift zur Unterrichtung ihrer Mitglieder zu verwenden.

**Copyright**

Statistisches Landesamt des Freistaates Sachsen, Kamenz, 2012

Vervielfältigung und Verbreitung, auch auszugsweise, mit Quellenangabe gestattet.

ISSN 1435-8689