



Statistischer Bericht



Hochschulfinanzen im Freistaat Sachsen

2009

B III 9 – j/09

Zeichenerklärung

- Nichts vorhanden (genau Null)
- 0 weniger als die Hälfte von 1 in der letzten besetzten Stelle, jedoch mehr als nichts
- ... Angabe fällt später an
- / Zahlenwert nicht sicher genug
- . Zahlenwert unbekannt oder geheim zu halten
- x Tabellenfach gesperrt, weil Aussage nicht sinnvoll
- () Aussagewert ist eingeschränkt
- p vorläufige Zahl
- r berichtigte Zahl
- s geschätzte Zahl

Inhalt

	Seite
Vorbemerkungen	3
Erläuterungen	4
Ergebnisdarstellung	4
Tabellen	
1. Ausgaben, Einnahmen, Studenten und Personal der Hochschulen 1993 bis 2009 nach Fächergruppen	6
2. Ausgaben der Hochschulen 2009 nach Hochschularten, Trägerschaft und Ausgabearten	16
3. Einnahmen der Hochschulen 2009 nach Hochschularten, Trägerschaft und Einnahmearten	18
4. Drittmiteleinahmen der Hochschulen 2009 nach Hochschulen, Drittmittelquellen und Hochschularten	20
5. Ausgaben der Hochschulen 2009 nach Fächergruppen, Lehr- und Forschungsbereichen und Ausgabearten	24
6. Ausgaben der Hochschulen 2009 nach Fächergruppen, Lehr- und Forschungsbereichen, Ausgabearten, Hochschularten und Trägerschaft	30
7. Ausgaben der Hochschulen 2009 nach Fächergruppen, Lehr- und Forschungsbereichen, Ausgabearten und Hochschulen	46
8. Einnahmen der Hochschulen 2009 nach Fächergruppen, Lehr- und Forschungsbereichen und Einnahmearten	82
9. Einnahmen der Hochschulen 2009 nach Fächergruppen, Lehr- und Forschungsbereichen, Einnahmearten und Hochschularten	88
10. Einnahmen der Hochschulen 2009 nach Fächergruppen, Lehr- und Forschungsbereichen, ausgewählten Einnahmearten und Hochschulen	95
Abbildungen	
Abb. 1 Aufteilbare Ausgaben 2009 nach Fächergruppen	109
Abb. 2 Ausgaben 2000 bis 2009 nach Ausgabearten	109
Abb. 3 Veränderung der Ausgaben, der Zahl der Studenten und des Personals 2001 bis 2009 gegenüber 2000	110
Abb. 4 Veränderung der Personalausgaben, des Personalbestandes und der Studenten 2009 gegenüber 2008 in ausgewählten Fächergruppen	110
Abb. 5 Drittmiteleinahmen der Hochschulen 2009 nach der Drittmittelquelle	110
Anhang	
Systematik der Finanzarten	111
Systematik der Fächergruppen, Lehr- und Forschungsbereiche	118
Übersicht der Hochschulen in Sachsen	119

Vorbemerkungen

Die Hochschulfinanzstatistik ist eine Vollerhebung auf der Basis der Verwaltungsdaten der Hochschulen und Hochschulkliniken bzw. der Stellen, die für diese Mittel bewirtschaften. Im Rahmen der Hochschulfinanzstatistik werden die Einnahmen und Ausgaben der öffentlichen und privaten Hochschulen in haushaltsmäßiger sowie fachlicher und organisatorischer Zuordnung erhoben. Durch methodische Änderungen in der Hochschulfinanzstatistik ab 2006 ist eine Vergleichbarkeit der Daten mit den Vorjahren in vielen Fällen nicht möglich.

Die Ergebnisse der Hochschulfinanzstatistik sind die Basis für eine Vielzahl von bildungs- und forschungspolitischen Entscheidungen. Diese Statistik stellt Informationen über die Lehr- und Forschungsstruktur der Hochschulen zur Verfügung. In Kombination mit den Hochschulstatistiken über Personal, Studenten und Prüfungen lassen sich auf ihrer Basis finanzstatistische Kennzahlen (z. B. Drittmittel je Professor) berechnen.

Zu den Hauptnutzern der Hochschulfinanzstatistik zählen Politik und Verwaltung auf nationaler und internationaler Ebene.

Rechtsgrundlagen für die Durchführung der Hochschulfinanzstatistik sind:

- Gesetz über die Statistik für das Hochschulwesen (Hochschulstatistikgesetz - HStatG) vom 2. November 1990 (BGBl. I S. 2414); zuletzt geändert durch Artikel 2 des Gesetzes vom 25. Juni 2005 (BGBl. I S. 1860) i. V. m. dem
- Gesetz über die Statistik für Bundeszwecke (Bundesstatistikgesetz - BStatG) vom 22. Januar 1987 (BGBl. I S. 462, 565), zuletzt geändert durch Artikel 3 des Gesetzes vom 7. September 2007 (BGBl. I S. 2246),
- Gesetz über die Statistiken der öffentlichen Finanzen und des Personals im öffentlichen Dienst (Finanz- und Personalstatistikgesetz - FPStatG) in der Fassung der Bekanntmachung vom 22. Februar 2006 (BGBl. I S. 438), das zuletzt durch Artikel 3 des Gesetzes vom 27. Mai 2010 (BGBl. I S. 671) geändert worden ist.

Auskunftspflichtig sind nach § 5 Abs. 2 HStatG alle Hochschulen einschließlich der Hochschulkliniken und sonstiger der Ausbildung von Studenten dienender Krankenanstalten. Gemäß Hochschulstatistikgesetz besteht für die Leiter der Hochschulen Auskunftspflicht.

Die Erhebung erstreckt sich, unabhängig von der Trägerschaft, auf alle Hochschulen, einschließlich Hochschulkli-

niken. Hierzu zählen alle Bildungseinrichtungen, die nach Landesrecht als Hochschulen anerkannt sind.

Die Verwaltungsdaten der Hochschulen und Hochschulkliniken werden mittels eines elektronischen Erhebungsbogens von den Hochschulen an die Statistischen Landesämter geliefert. Nach Prüfung auf Plausibilisierung werden die Daten an das Statistische Bundesamt gemeldet. Sie werden noch einmal geprüft und zum Bundesergebnis zusammengefasst und veröffentlicht.

Die erfassten **Erhebungsmerkmale** für die Einnahmen und Ausgaben ergeben sich grundsätzlich aus dem Gruppierungsplan staatlicher Haushalte. Bei der Zuordnung zu den Lehr- und Forschungsbereichen (LFB) ist zu beachten, dass es aufgrund sachlicher und technisch-organisatorischer Gegebenheiten Einnahme- und Ausgabearten gibt, die auf LFB aufgeteilt werden können und solche, die der Hochschule insgesamt zugeordnet werden müssen.

Es wird nach folgenden Kategorien unterschieden:

- Einnahme- und Ausgabearten, die nicht in die Hochschulfinanzstatistik einzubeziehen sind (z.B. Studienförderung, Zuschüsse an Studentenwerke, Bezüge von Versorgungsempfängern)
- Einnahme- und Ausgabearten, die nur der Hochschule insgesamt zugerechnet werden können (z.B. Mieten, Pachten, Unterhaltung der Grundstücke)
- Einnahme- und Ausgabearten, die von den Hochschulen zum Teil nach LFB aufgeteilt werden können, während der andere Teil nur der Hochschule insgesamt zugeordnet werden kann (z.B. Verwaltungseinnahmen, Baumaßnahmen).

Drittmittel werden in der Hochschulfinanzstatistik als gesonderte Position der Einnahmen sowie auf einem Zusatzbogen nach Drittmittelgebern erhoben. Drittmittel sind solche Mittel, die zur Förderung von Forschung und Entwicklung sowie des wissenschaftlichen Nachwuchses und der Lehre **zusätzlich zum regulären Hochschulhaushalt** (Grundausrüstung) von öffentlichen und privaten Stellen eingeworben werden. Drittmittel können der Hochschule selbst, einer ihrer Einrichtungen (Instituten, Fakultäten) oder einzelnen Wissenschaftlern im Hauptamt zur Verfügung gestellt werden.

In der Hochschulfinanzstatistik werden aber grundsätzlich nur solche Drittmittel erfasst, die in den Hochschulhaushalt eingestellt bzw. die von der Hochschule auf Verwahrkonten verwaltet werden.

In der Anlage befindet sich eine Übersicht, was bei der Hochschulfinanzstatistik zu den Drittmitteln zählt und welche Mittel nicht als Drittmittel erfasst werden dürfen.

Wir bitten zu beachten, dass durch die Umrechnung in 1 000 Euro geringe Rundungsdifferenzen in Kauf genommen werden müssen.

Erläuterungen

Den einzelnen Erhebungsmerkmalen sind Schlüsselnummern (SyF-Codes) zugeordnet, die in der Systematik der Finanzarten fachlich konkretisiert sind. Teil A der Systematik bezieht sich auf die kameralistisch buchenden Hochschulen und beinhaltet eine Zuordnung zum Gruppierungsplan der staatlichen Haushalte, Teil B bezieht sich auf die kaufmännisch buchenden Hochschulen und enthält eine (exemplarische) Zuordnung zum Verwaltungskontenrahmen.

Da die Auswertung nach dem kameralistischen Rechnungswesen erfolgt, ist in der Anlage nur die Systematik der Finanzarten Teil A dargestellt.

Ergebnisdarstellung

Im Haushaltsjahr 2009 wurden im Freistaat Sachsen insgesamt 25 Hochschulen und zwei Hochschulkliniken in die Hochschulfinanzstatistik einbezogen. Dazu gehörten acht Hochschulen in privater, kirchlicher bzw. betrieblicher Trägerschaft, die nicht im Hochschuletat des Landes enthalten sind. Von den 27 Hochschulen rechneten acht Hochschulen nach der kaufmännischen Buchführung ab. Die Ergebnisse der Hochschulfinanzstatistik werden nach der kameralen Buchführung aufbereitet.

Ausgehend von diesem Berichtskreis betrugen die Ausgaben (einschließlich der Ausgaben für die Krankenbehandlung in den Hochschulkliniken) im Hochschulwesen des Freistaates Sachsen 2009 insgesamt 2 077,7 Millionen €. Auf die staatlichen Hochschulen allein entfielen 98,7 Prozent der Ausgaben.

Gegenüber dem Jahr 2008 stiegen die **Gesamtausgaben** um 122,4 Millionen €. Im gleichen Zeitraum stiegen die Gesamteinnahmen um 97,8 Millionen €.

79,9 Prozent der Gesamtausgaben, das waren 1 661,0 Millionen €, entfielen auf die laufenden Ausgaben der Hochschulhaushalte. Darunter wurden 68,0 Prozent für Personalkosten (1 128,9 Millionen €) aufgewendet. Die

Gesamtausgaben stiegen gegenüber dem Vorjahr um 4,9 Prozent, die Personalausgaben um 7,9 Prozent. Seit 2006 werden erstmals die Beihilfen und Unterstützungen für Beamte und Angestellte bei den Personalausgaben erfasst.

Das **Investitionsvolumen** erhöhte sich zum Vorjahr um 44,8 Millionen € und betrug insgesamt 416,7 Millionen €. Darunter waren 293,0 Millionen € für den Erwerb von Grundstücken und Gebäuden sowie Baumaßnahmen, die um 19,4 Millionen € gegenüber 2008 gestiegen sind.

Die **Einnahmen** der Hochschulen betrugen 1 006,5 Millionen € und stiegen im Vergleich zum Vorjahr um 10,8 Prozent bzw. 97,8 Millionen €.

Von den Gesamteinnahmen entfielen 65,2 Prozent (Vorjahr: 65,6 Prozent) auf Verwaltungseinnahmen. Der Anteil der zusätzlich zur Grundausstattung für Lehre und Forschung eingeworbenen Drittmittel betrug 34,1 Prozent (Vorjahr: 33,7 Prozent). Von den Verwaltungseinnahmen insgesamt wurden auch im Berichtsjahr 95,1 Prozent von den Universitätskliniken, vorwiegend über Pflegesätze der Krankenkassen, realisiert. Die Höhe der Drittmittel lag im Jahr 2009 insgesamt bei 343,4 Millionen €. Das waren 37,2 Millionen € bzw. 12,1 Prozent mehr als 2008.

Für die **Hochschulfinanzierung** und als Indikator für die Qualität der Forschung an den Hochschulen gewinnen die Drittmiteleinnahmen immer mehr an Bedeutung. Im Freistaat Sachsen wurden im Jahr 2009 insgesamt 16,5 Prozent der Gesamtausgaben der Hochschulen mit Drittmitteln abgedeckt (Vorjahr: 15,7 Prozent). Der Deckungsgrad streute in den einzelnen sächsischen Hochschularten zwischen 29,5 Prozent an den Universitäten (ohne Kliniken); 7,7 Prozent an den Fachhochschulen (ohne Verwaltungsfachhochschulen) und 3,6 Prozent an den Kunsthochschulen (siehe Tabelle 2 und 3).

Im Jahr 2009 wurden Drittmiteleinnahmen zu 35,9 Prozent (2008: 39,6 Prozent) von öffentlichen und zu 64,1 Prozent (2008: 60,4 Prozent) von anderen Bereichen eingeworben. Bei den Drittmiteleinnahmen aus „anderen Bereichen“ waren die Deutsche Forschungsgemeinschaft mit 81,1 Millionen € und die gewerbliche Wirtschaft mit 67,5 Millionen € im Jahr 2009 die Hauptgeldgeber. Für den „öffentlichen Bereich“ fiel diese Position dem Bund mit 107,5 Millionen € zu.

87,3 Prozent (Vorjahr: 86,8 Prozent) der gesamten Ausgaben konzentrierten sich 2009 auf die Universitäten (einschließlich der Hochschulkliniken); 9,7 Prozent

(9,9 Prozent) auf die Fachhochschulen; 2,4 Prozent (2,8 Prozent) auf die Kunsthochschulen und 0,5 Prozent (0,5 Prozent) auf die Verwaltungsfachhochschulen (siehe Tabelle 2).

Gleichzeitig ist das nach wie vor hohe Investitionsvolumen der Hochschulkliniken zu beachten. Es betrug im Rechnungsjahr 2009 insgesamt 179,0 Millionen €. Das waren 43,0 Prozent des Gesamtvolumens der Hochschulen (siehe Tabelle 2).

Vom Gesamtvolumen der Ausgaben waren 85,5 Prozent auf Fächergruppen bzw. Lehr- und Forschungsbereiche aufteilbar (siehe Abbildung 1). 14,5 Prozent entfielen auf die Zentralen Einrichtungen (ohne klinikspezifische Einrichtungen). Der relativ hohe Anteil der Fächergruppe Humanmedizin/Gesundheitswissenschaften ergibt sich aus der Abrechnung der Hochschulkliniken, die auch die Ausgaben der Krankenbehandlung beinhaltet.

Anteil der Fächergruppen an den aufteilbaren Ausgaben (in Prozent)

Fächergruppe	Ausgaben insgesamt		2009	
	2008	2009	laufende Ausgaben	Investitionsausgaben
Sprach- und Kulturwissenschaften	5,0	4,8	5,6	1,2
Sport	0,8	0,8	0,8	0,7
Rechts-, Wirtschafts- und Sozialwissenschaften	5,6	4,7	5,6	0,9
Mathematik, Naturwissenschaften	13,2	13,9	12,6	19,7
Humanmedizin/Gesundheitswissenschaften (einschließlich klinikspezifische Einrichtungen)	49,7	52,0	51,4	54,8
Veterinärmedizin	1,5	1,1	1,3	0,2
Agrar-, Forst- und Ernährungswissenschaften	0,7	0,8	0,9	0,5
Ingenieurwissenschaften	20,6	19,5	19,2	21,1
Kunst, Kunstwissenschaft	2,7	2,4	2,7	0,9

1. Ausgaben, Einnahmen, Studenten und Personal der Hochschulen 1993 bis 2009 nach Fächergruppen

Fächergruppe	Rechnungs- jahr	Ausgaben				Einnahmen	
		insgesamt	laufende Ausgaben		Investitions- ausgaben	insgesamt	darunter Drittmittel
			zusammen	darunter für Personal ¹⁾			
1 000 €							
Sprach- und Kultur- wissenschaften	1993	72 166	65 990	60 681	6 175	3 509	3 103
	1994	75 645	67 817	61 100	7 827	5 284	4 798
	1995	71 725	68 509	61 798	3 216	5 091	4 670
	1996	71 209	69 856	64 468	1 353	6 807	6 250
	1997	70 556	65 741	60 392	4 815	6 463	6 389
	1998	68 880	66 660	61 945	2 210	6 998	6 920
	1999	71 123	68 944	64 072	2 180	8 109	8 028
	2000	76 675	70 007	64 768	6 668	9 073	8 944
	2001	81 371	71 056	65 805	10 315	8 192	8 085
	2002	84 852	74 327	69 029	10 525	11 270	11 137
	2003	78 735	76 680	69 636	2 055	12 379	12 212
	2004	77 250	75 725	68 603	1 525	12 574	12 362
	2005	78 065	75 305	68 780	2 760	12 654	12 364
2006	82 650	79 135	70 277	3 515	17 187	16 711	
2007	82 491	77 414	68 127	5 078	15 031	14 586	
2008	79 878	78 781	67 072	1 097	15 795	15 057	
2009	84 816	80 984	70 192	3 831	17 232	16 719	
Sport	1993	12 123	9 407	6 103	2 716	1 558	1 265
	1994	9 581	9 506	4 613	75	1 190	896
	1995	6 630	6 110	4 677	520	1 211	913
	1996	7 906	7 504	5 075	402	1 106	852
	1997	9 880	7 365	5 466	2 516	1 363	993
	1998	11 584	6 949	5 610	4 634	1 354	1 033
	1999	10 581	7 194	5 799	3 386	1 605	1 272
	2000	8 299	7 555	5 822	744	1 601	1 257
	2001	8 646	8 509	6 293	137	1 620	1 273
	2002	8 518	8 476	6 328	42	1 826	1 453
	2003	8 135	8 090	6 333	45	1 933	1 475
	2004	10 048	9 615	6 232	433	1 944	1 494
	2005	10 216	8 756	6 035	1 460	1 862	1 219
2006	11 151	9 269	6 118	1 883	1 994	1 473	
2007	13 953	10 251	6 444	3 702	4 010	1 903	
2008	13 615	9 749	6 409	3 866	4 244	2 043	
2009	13 596	11 301	7 203	2 295	2 972	2 254	
Rechts-, Wirtschafts- und Sozialwissen- schaften	1993	61 041	37 305	32 483	23 735	1 734	1 036
	1994	51 275	46 907	42 176	4 367	4 099	2 515
	1995	58 055	51 967	45 980	6 088	2 738	2 312
	1996	61 929	55 453	49 643	6 477	7 081	3 114
	1997	57 532	55 097	48 904	2 435	7 437	3 834
	1998	60 527	58 084	51 658	2 442	8 705	4 742
	1999	65 927	61 273	54 329	4 654	11 627	6 257
	2000	68 745	63 388	55 977	5 357	11 602	6 704
	2001	71 370	66 117	58 766	5 253	15 619	8 616

1) ab 2006 einschließlich Beihilfen und Unterstützungen für Beamte und Angestellte

2) zum Ende des Rechnungsjahres

3) Stichtag 1. Dezember

Studenten im Wintersemester ²⁾	Hochschulpersonal ³⁾			Rech- nungs- jahr	Fächergruppe	
	ins- gesamt	wissen- schaftliches und künstlerisches Personal	Verwaltungs-, technisches und sonstiges Personal			
8 514	1 642	1 326	316	1993	Sprach- und Kulturwissenschaften	
9 109	1 750	1 426	324	1994		
10 156	1 797	1 481	316	1995		
11 377	1 773	1 430	343	1996		
12 655	1 807	1 506	301	1997		
13 770	1 908	1 573	335	1998		
14 916	1 905	1 596	309	1999		
16 100	2 080	1 770	310	2000		
17 961	2 226	1 907	319	2001		
19 677	2 070	1 759	311	2002		
21 788	2 206	1 897	309	2003		
22 667	2 158	1 867	291	2004		
22 751	2 193	1 892	301	2005		
21 864	2 223	1 925	298	2006		
22 219	2 073	1 775	298	2007		
19 912	2 140	1 810	330	2008		
20 022	2 178	1 866	312	2009		
925	175	105	70	1993		Sport
875	204	135	69	1994		
815	175	119	56	1995		
998	147	96	51	1996		
1 115	164	113	51	1997		
1 197	165	110	55	1998		
1 336	175	122	53	1999		
1 414	170	120	50	2000		
1 535	203	156	47	2001		
1 595	182	133	49	2002		
1 648	247	194	53	2003		
1 745	210	163	47	2004		
1 829	213	165	48	2005		
1 847	225	175	50	2006		
1 721	237	186	51	2007		
1 756	239	187	52	2008		
1 707	225	172	53	2009		
16 057	1 069	851	218	1993	Rechts-, Wirtschafts- und Sozialwissen- schaften	
19 066	1 381	1 128	253	1994		
21 803	1 554	1 260	294	1995		
23 517	1 547	1 292	255	1996		
23 956	1 641	1 373	268	1997		
23 854	1 843	1 544	299	1998		
23 740	1 850	1 557	293	1999		
23 761	1 924	1 625	299	2000		
24 369	1 862	1 581	281	2001		

Noch: 1. Ausgaben, Einnahmen, Studenten und Personal der Hochschulen 1993 bis 2009
nach Fächergruppen

Fächergruppe	Rechnungs- jahr	Ausgaben				Einnahmen	
		insgesamt	laufende Ausgaben		Investitions- ausgaben	insgesamt	darunter Drittmittel
			zusammen	darunter für Personal ¹⁾			
1 000 €							
Noch: Rechts-, Wirt- schafts- und Sozial- wissenschaften	2002	71 419	67 653	60 320	3 766	14 625	7 069
	2003	71 619	69 552	61 713	2 067	16 143	7 913
	2004	70 968	69 433	61 648	1 535	16 376	6 571
	2005	72 701	69 951	61 314	2 750	17 021	6 602
	2006	76 643	72 252	62 670	4 390	18 942	8 604
	2007	85 177	71 753	61 464	13 423	22 665	11 967
	2008	90 438	75 551	64 598	14 887	27 153	14 644
	2009	83 576	80 677	69 442	2 900	27 612	14 877
Mathematik, Natur- wissenschaften	1993	128 062	107 976	92 637	20 086	17 596	16 235
	1994	146 764	124 657	104 171	22 107	26 992	25 632
	1995	152 635	125 396	108 753	27 239	27 570	26 629
	1996	156 795	130 872	112 418	25 922	31 190	30 268
	1997	164 666	130 833	111 677	33 833	31 811	31 516
	1998	157 616	127 298	110 955	30 318	29 091	28 916
	1999	168 161	126 543	111 130	41 618	28 147	27 956
	2000	171 364	128 826	111 741	42 537	29 614	29 324
	2001	166 865	134 757	115 302	32 108	32 236	31 746
	2002	174 431	140 952	120 841	33 479	36 145	35 803
	2003	187 114	144 754	125 804	42 360	34 247	33 859
	2004	196 789	147 709	126 009	49 080	38 951	38 442
	2005	202 810	145 578	124 750	57 232	37 886	37 418
	2006	201 909	155 334	126 964	46 575	42 739	41 943
	2007	203 176	157 193	127 799	45 983	52 083	51 195
	2008	212 673	168 919	135 487	43 754	63 864	62 877
2009	247 233	182 813	149 672	64 420	67 652	64 449	
Humanmedizin/ Gesundheitswissen- schaften (einschl. Zentrale Einrichtungen der Hochschulkliniken)	1993	471 714	399 133	244 778	72 581	299 770	6 634
	1994	555 288	421 338	260 751	133 949	327 921	8 794
	1995	569 747	471 082	287 654	98 665	362 266	11 177
	1996	581 824	490 713	304 563	91 111	354 134	10 487
	1997	570 778	507 060	320 557	63 718	384 402	13 281
	1998	591 886	514 109	319 980	77 778	391 561	15 865
	1999	643 859	540 315	329 225	103 544	407 190	15 227
	2000	663 868	557 933	344 052	105 934	422 659	18 744
	2001	671 841	564 730	352 362	107 111	433 943	22 038
	2002	703 672	616 122	363 445	87 550	474 994	24 216
	2003	722 448	590 389	373 230	132 059	437 969	28 030
	2004	791 951	601 030	376 765	190 921	505 942	32 768
	2005	959 649	642 201	370 118	317 448	507 709	31 144
	2006	706 001	629 116	373 346	76 885	553 750	32 504
	2007	798 502	684 682	374 006	113 820	587 879	38 654
	2008	800 470	693 310	389 802	107 160	618 629	51 535
2009	923 788	744 759	420 621	179 029	692 086	64 533	

1) ab 2006 einschließlich Beihilfen und Unterstützungen für Beamte und Angestellte

2) zum Ende des Rechnungsjahres

3) Stichtag 1. Dezember

Studenten im Wintersemester ²⁾	Hochschulpersonal ³⁾			Rechnungs- jahr	Fächergruppe
	ins- gesamt	wissen- schaftliches und künstlerisches Personal	Verwaltungs-, technisches und sonstiges Personal		
25 521	1 849	1 583	266	2002	Noch: Rechts-, Wirt- schafts- und Sozial- wissenschaften
26 019	1 894	1 618	276	2003	
25 773	1 930	1 666	264	2004	
25 682	2 055	1 782	273	2005	
25 215	1 995	1 725	270	2006	
25 382	2 011	1 746	265	2007	
27 693	2 086	1 792	294	2008	
28 643	2 390	2 044	346	2009	
6 400	2 960	1 853	1 107	1993	
7 006	3 199	2 056	1 143	1994	
7 431	3 233	2 141	1 092	1995	
8 336	3 297	2 215	1 082	1996	
9 223	3 176	2 164	1 012	1997	
9 960	3 074	2 055	1 019	1998	
10 889	3 080	2 084	996	1999	
12 786	2 978	2 023	955	2000	
14 390	3 068	2 102	966	2001	
16 105	3 073	2 141	932	2002	
17 586	3 198	2 262	936	2003	
18 490	3 257	2 323	934	2004	
19 072	3 253	2 334	919	2005	
18 453	3 390	2 419	971	2006	
17 675	3 431	2 466	965	2007	
16 896	3 725	2 664	1 061	2008	
16 591	4 048	2 901	1 147	2009	
3 968	8 475	1 828	6 647	1993	Humanmedizin/ Gesundheitswissen- schaften (einschl. Zentrale Einrichtl. der Hochschulkliniken)
3 992	9 281	1 951	7 330	1994	
3 962	9 976	1 945	8 031	1995	
3 926	9 924	1 979	7 945	1996	
4 039	10 039	2 031	8 008	1997	
4 043	9 943	2 049	7 894	1998	
3 992	9 879	2 063	7 816	1999	
4 147	10 238	2 097	8 141	2000	
4 408	10 363	2 093	8 270	2001	
4 638	9 808	2 189	7 619	2002	
5 014	10 006	2 356	7 650	2003	
5 429	9 537	2 270	7 267	2004	
5 484	9 658	2 312	7 346	2005	
5 725	9 391	2 338	7 053	2006	
5 700	9 996	2 410	7 586	2007	
5 932	10 249	2 544	7 705	2008	
6 209	10 615	2 735	7 880	2009	

Noch: 1. Ausgaben, Einnahmen, Studenten und Personal der Hochschulen 1993 bis 2009
nach Fächergruppen

Fächergruppe	Rechnungs- jahr	Ausgaben				Einnahmen	
		insgesamt	laufende Ausgaben		Investitions- ausgaben	insgesamt	darunter Drittmittel
			zusammen	darunter für Personal ¹⁾			
1 000 €							
Veterinärmedizin	1993	11 795	10 312	8 393	1 483	976	556
	1994	15 046	12 275	8 702	2 771	1 676	1 107
	1995	15 637	12 815	9 919	2 822	1 896	1 114
	1996	15 272	13 084	10 218	2 188	2 071	998
	1997	19 022	13 078	9 844	5 944	2 352	1 148
	1998	21 428	13 351	10 304	8 077	2 211	919
	1999	24 909	13 255	10 196	11 654	2 283	915
	2000	21 755	14 345	10 633	7 410	2 687	1 014
	2001	26 014	16 013	11 370	10 001	4 181	1 515
	2002	18 878	16 074	11 875	2 804	4 010	1 208
	2003	18 910	16 388	12 163	2 522	4 628	1 925
	2004	19 372	17 594	12 579	1 778	5 117	2 014
	2005	18 868	16 676	12 410	2 192	4 608	1 571
	2006	21 653	17 755	13 044	3 898	4 515	1 198
	2007	22 129	17 974	13 093	4 155	5 369	1 809
	2008	24 885	18 532	13 614	6 353	5 774	1 770
	2009	20 279	19 527	14 542	752	6 204	1 710
Agrar-, Forst- und Ernährungswissen- schaften	1993	19 971	16 249	13 012	3 721	3 501	3 112
	1994	18 179	15 032	11 576	3 147	4 387	3 833
	1995	16 060	14 679	11 801	1 380	3 908	3 477
	1996	14 704	13 455	10 284	1 249	4 107	3 513
	1997	13 904	13 394	9 447	510	4 132	3 583
	1998	16 186	11 597	8 730	4 589	4 021	3 497
	1999	20 087	11 133	8 486	8 954	3 503	3 090
	2000	14 900	11 938	8 986	2 962	3 767	3 362
	2001	13 824	11 584	9 406	2 240	4 162	4 145
	2002	13 159	12 361	9 386	798	4 512	4 488
	2003	12 607	11 684	8 904	923	3 751	3 726
	2004	12 511	10 850	8 450	1 661	3 706	3 677
	2005	12 391	10 648	8 352	1 743	3 762	3 731
	2006	11 794	10 515	8 555	1 280	2 909	2 854
	2007	11 025	10 176	8 216	849	3 037	3 008
	2008	11 388	10 894	8 697	494	3 043	3 008
	2009	14 420	12 849	10 173	1 571	4 581	4 525
Ingenieurwissen- schaften	1993	207 710	179 347	150 533	28 363	50 307	47 145
	1994	227 919	199 346	167 194	28 573	60 068	55 135
	1995	247 640	210 310	176 942	37 329	66 298	61 994
	1996	249 716	216 229	182 302	33 487	70 914	67 644
	1997	241 141	213 338	178 182	27 803	72 115	70 765
	1998	232 280	208 464	178 687	23 816	68 108	67 027
	1999	231 431	210 216	179 940	21 216	71 728	70 507
	2000	238 542	213 399	181 188	25 143	74 048	72 812
	2001	243 663	213 567	183 605	30 096	78 401	76 901

1) ab 2006 einschließlich Beihilfen und Unterstützungen für Beamte und Angestellte

2) zum Ende des Rechnungsjahres

3) Stichtag 1. Dezember

Studenten im Wintersemester ²⁾	Hochschulpersonal ³⁾			Rechnungs- jahr	Fächergruppe
	ins- gesamt	wissen- schaftliches und künstlerisches Personal	Verwaltungs-, technisches und sonstiges Personal		
736	299	123	176	1993	Veterinärmedizin
776	326	132	194	1994	
826	354	156	198	1995	
878	352	157	195	1996	
918	346	162	184	1997	
962	336	140	196	1998	
1 017	360	182	178	1999	
1 060	375	190	185	2000	
1 026	398	207	191	2001	
1 032	402	208	194	2002	
1 004	405	209	196	2003	
1 023	423	218	205	2004	
1 014	449	255	194	2005	
1 014	426	224	202	2006	
987	448	243	205	2007	
1 002	384	182	202	2008	
970	368	173	195	2009	
932	404	191	213	1993	Agrar-, Forst- und Ernährungswissen- schaften
985	393	219	174	1994	
1 101	374	219	155	1995	
1 213	311	176	135	1996	
1 288	291	163	128	1997	
1 405	263	150	113	1998	
1 401	262	155	107	1999	
1 472	279	159	120	2000	
1 475	277	155	122	2001	
1 535	267	153	114	2002	
1 794	238	141	97	2003	
1 725	237	146	91	2004	
1 661	243	155	88	2005	
1 673	220	135	85	2006	
1 615	215	133	82	2007	
1 599	268	176	92	2008	
1 520	298	188	110	2009	
18 535	4 715	2 902	1 813	1993	Ingenieurwissen- schaften
18 749	5 057	3 139	1 918	1994	
17 793	5 046	3 115	1 931	1995	
16 653	5 063	3 122	1 941	1996	
16 523	4 978	3 073	1 905	1997	
17 514	4 837	2 979	1 858	1998	
18 791	4 858	3 017	1 841	1999	
19 491	4 741	2 934	1 807	2000	
20 701	4 614	2 859	1 755	2001	

Noch: 1. Ausgaben, Einnahmen, Studenten und Personal der Hochschulen 1993 bis 2009
nach Fächergruppen

Fächergruppe	Rechnungs- jahr	Ausgaben				Einnahmen	
		insgesamt	laufende Ausgaben		Investitions- ausgaben	insgesamt	darunter Drittmittel
			zusammen	darunter für Personal ¹⁾			
1 000 €							
Noch: Ingenieurwissen- schaften	2002	264 919	220 937	189 120	43 982	80 658	76 781
	2003	271 453	225 765	194 346	45 688	78 819	75 937
	2004	259 446	223 122	191 315	36 324	86 071	83 922
	2005	267 527	224 045	190 225	43 482	86 058	83 703
	2006	288 250	240 079	195 299	48 171	97 177	94 412
	2007	293 142	246 760	198 962	46 382	113 828	110 785
	2008	332 188	259 975	204 521	72 214	142 265	138 730
	2009	346 879	277 945	222 494	68 934	152 600	149 115
Kunst, Kunstwissen- schaft	1993	38 571	22 429	20 387	16 141	1 266	128
	1994	39 569	25 301	22 247	14 268	1 309	298
	1995	42 248	28 637	25 337	13 611	1 183	311
	1996	41 623	29 118	26 024	12 505	1 420	257
	1997	36 241	29 897	26 439	6 344	523	198
	1998	40 430	30 625	27 427	9 805	919	411
	1999	42 270	31 034	27 811	11 236	835	410
	2000	49 496	30 956	28 092	18 540	833	368
	2001	45 504	32 895	29 520	12 608	1 412	883
	2002	41 055	33 864	30 388	7 191	1 689	1 163
	2003	37 382	33 623	30 295	3 759	1 422	969
	2004	39 499	33 709	30 292	5 790	1 321	864
	2005	42 113	33 467	30 267	8 646	1 415	944
	2006	40 267	31 098	27 427	9 169	1 222	916
2007	41 772	33 606	28 977	8 166	1 118	785	
2008	43 787	34 947	30 363	8 839	2 291	1 750	
2009	42 161	39 198	32 874	2 964	3 973	3 436	
Zentrale Einrichtungen (ohne klinikspezifische Einrichtungen)	1993	232 569	178 968	102 439	53 601	15 838	8 964
	1994	242 577	182 092	107 922	60 485	17 607	7 809
	1995	255 897	195 283	108 179	60 614	16 758	6 623
	1996	253 778	187 581	102 577	66 197	17 182	7 562
	1997	267 774	183 869	99 261	83 905	12 474	7 333
	1998	272 175	187 431	99 720	84 744	14 226	8 071
	1999	267 056	198 984	102 103	68 072	14 977	9 466
	2000	259 750	197 316	102 258	62 434	15 258	9 638
	2001	270 014	196 612	104 001	73 401	17 368	11 999
	2002	259 280	203 647	110 190	55 633	19 798	14 356
	2003	239 894	207 191	115 144	32 703	20 378	15 213
	2004	237 043	208 010	109 033	29 033	20 583	15 614
	2005	268 710	212 622	115 697	56 088	20 659	15 599
	2006	298 786	234 516	126 036	64 270	26 604	17 584
	2007	300 604	231 953	122 142	68 651	24 553	11 180
	2008	346 017	232 779	125 408	113 238	25 724	14 846
2009	300 960	210 978	131 666	89 982	31 633	21 800	

1) ab 2006 einschließlich Beihilfen und Unterstützungen für Beamte und Angestellte

2) zum Ende des Rechnungsjahres

3) Stichtag 1. Dezember

Studenten im Wintersemester ²⁾	Hochschulpersonal ³⁾			Rechnungs- jahr	Fächergruppe	
	ins- gesamt	wissen- schaftliches und künstlerisches Personal	Verwaltungs-, technisches und sonstiges Personal			
21 736	4 541	2 854	1 687	2002	Noch: Ingenieurwissen- schaften	
23 521	4 598	2 892	1 706	2003		
24 968	4 742	3 035	1 707	2004		
25 421	4 778	3 077	1 701	2005		
25 780	4 945	3 183	1 762	2006		
26 941	5 019	3 234	1 785	2007		
27 396	5 239	3 398	1 841	2008		
28 341	5 673	3 765	1 908	2009		
2 679	970	906	64	1993		Kunst, Kunstwissen- schaft
2 991	1 120	1 043	77	1994		
3 344	1 216	1 126	90	1995		
3 676	1 252	1 163	89	1996		
3 827	1 174	1 095	79	1997		
3 973	1 201	1 108	93	1998		
4 089	1 177	1 088	89	1999		
4 285	1 259	1 176	83	2000		
4 297	1 324	1 244	80	2001		
4 402	1 322	1 249	73	2002		
4 629	1 324	1 249	75	2003		
4 732	1 322	1 249	73	2004		
4 878	1 348	1 269	79	2005		
5 205	1 382	1 305	77	2006		
5 336	1 446	1 369	77	2007		
5 169	1 365	1 289	76	2008		
5 360	1 295	1 216	79	2009		
-	4 146	237	3 909	1993	Zentrale Einrichtungen (ohne klinikspezifische Einrichtungen)	
-	4 090	202	3 888	1994		
-	3 739	203	3 536	1995		
-	3 590	243	3 347	1996		
-	3 285	248	3 037	1997		
-	3 308	250	3 058	1998		
-	3 165	248	2 917	1999		
-	3 167	280	2 887	2000		
-	3 365	349	3 016	2001		
-	3 436	375	3 061	2002		
-	3 667	455	3 212	2003		
-	3 564	411	3 153	2004		
-	3 622	470	3 152	2005		
-	3 629	487	3 142	2006		
-	3 729	552	3 177	2007		
-	3 856	603	3 253	2008		
-	4 020	670	3 350	2009		

Noch: 1. Ausgaben, Einnahmen, Studenten und Personal der Hochschulen 1993 bis 2009
nach Fächergruppen

Fächergruppe	Rechnungs- jahr	Ausgaben				Einnahmen	
		insgesamt	laufende Ausgaben		Investitions- ausgaben	insgesamt	darunter Drittmittel
			zusammen	darunter für Personal ¹⁾			
1 000 €							
Insgesamt	1993	1 255 721	1 027 117	731 446	228 603	396 055	88 177
	1994	1 381 841	1 104 271	790 453	277 570	450 532	110 817
	1995	1 436 274	1 184 790	841 040	251 484	488 919	119 218
	1996	1 454 755	1 213 866	867 571	240 890	496 012	130 944
	1997	1 451 495	1 219 673	870 168	231 822	523 073	139 042
	1998	1 472 992	1 224 578	875 016	248 413	527 193	137 400
	1999	1 545 404	1 268 890	893 090	276 514	550 006	143 127
	2000	1 573 393	1 295 664	913 518	277 730	571 143	152 167
	2001	1 599 110	1 315 841	936 430	283 269	597 134	167 200
	2002	1 640 183	1 394 413	970 922	245 770	649 527	177 674
	2003	1 648 297	1 384 116	997 568	264 181	611 669	181 259
	2004	1 714 877	1 396 797	990 926	318 080	692 585	197 728
	2005	1 933 050	1 439 249	987 948	493 801	693 634	194 295
	2006	1 739 104	1 479 069	1 009 737	260 035	767 039	218 200
	2007	1 851 972	1 541 761	1 009 230	310 211	829 574	245 870
	2008	1 955 340	1 583 439	1 045 971	371 901	908 782	306 260
	2009	2 077 708	1 661 030	1 128 879	416 678	1 006 545	343 419

1993 = 100 Prozent

Insgesamt	1994	110,0	107,5	108,1	121,4	113,8	125,7
	1995	114,4	115,4	115,0	110,0	123,4	135,2
	1996	115,9	118,2	118,6	105,4	125,2	148,5
	1997	115,6	118,7	119,0	101,4	132,1	157,7
	1998	117,3	119,2	119,6	108,7	133,1	155,8
	1999	123,1	123,5	122,1	121,0	138,9	162,3
	2000	125,3	126,1	124,9	121,5	144,2	172,6
	2001	127,3	128,1	128,0	123,9	150,8	189,6
	2002	130,6	135,8	132,7	107,5	164,0	201,5
	2003	131,3	134,8	136,4	115,6	154,4	205,6
	2004	136,6	136,0	135,5	139,1	174,9	224,2
	2005	153,9	140,1	135,1	216,0	175,1	220,3
	2006	138,5	144,0	138,0	113,7	193,7	247,5
	2007	147,5	150,1	138,0	135,7	209,5	278,8
	2008	155,7	154,2	143,0	162,7	229,5	347,3
	2009	165,5	161,7	154,3	182,3	254,1	389,5

1) ab 2006 einschließlich Beihilfen und Unterstützungen für Beamte und Angestellte

2) zum Ende des Rechnungsjahres

3) Stichtag 1. Dezember

Studenten im Wintersemester ²⁾	Hochschulpersonal ³⁾			Rechnungs- jahr	Fächergruppe
	ins- gesamt	wissen- schaftliches und künstlerisches Personal	Verwaltungs-, technisches und sonstiges Personal		
58 746	24 855	10 322	14 533	1993	Insgesamt
63 549	26 801	11 431	15 370	1994	
67 231	27 464	11 765	15 699	1995	
70 574	27 256	11 873	15 383	1996	
73 544	26 901	11 928	14 973	1997	
76 678	26 878	11 958	14 920	1998	
80 171	26 711	12 112	14 599	1999	
84 516	27 211	12 374	14 837	2000	
90 162	27 700	12 653	15 047	2001	
96 241	26 950	12 644	14 306	2002	
103 003	27 783	13 273	14 510	2003	
106 552	27 380	13 348	14 032	2004	
107 792	27 812	13 711	14 101	2005	
106 776	27 826	13 916	13 910	2006	
107 576	28 605	14 114	14 491	2007	
107 355	29 551	14 645	14 906	2008	
109 363	31 110	15 730	15 380	2009	
1993 = 100 Prozent					
108,2	107,8	110,7	105,8	1994	Insgesamt
114,4	110,5	114,0	108,0	1995	
120,1	109,7	115,0	105,8	1996	
125,2	108,2	115,6	103,0	1997	
130,5	108,1	115,8	102,7	1998	
136,5	107,5	117,3	100,5	1999	
143,9	109,5	119,9	102,1	2000	
153,5	111,4	122,6	103,5	2001	
163,8	108,4	122,5	98,4	2002	
175,3	111,8	128,6	99,8	2003	
181,4	110,2	129,3	96,6	2004	
183,5	111,9	132,8	97,0	2005	
181,8	112,0	134,8	95,7	2006	
183,1	115,1	136,7	99,7	2007	
182,7	118,9	141,9	102,6	2008	
186,2	125,2	152,4	105,8	2009	

2. Ausgaben der Hochschulen 2009 nach Hochschularten, Trägerschaft und Ausgabearten

Hochschulart	Insgesamt	Laufende				
		zusammen	für Personal	gezahlte Mieten und Pachten für Grundstücke und Gebäude	Energiekosten	Bewirtschaftung und Unterhaltung der Grundstücke und Gebäude (ohne Mieten und Pachten)
1 000 €						
Universitäten	1 814 481	1 449 021	960 578	9 736	45 442	39 527
in Trägerschaft des Landes (ohne Universitätskliniken)	885 625	699 387	538 113	8 101	26 533	33 876
Universitätskliniken	918 423	739 403	416 643	1 387	18 895	5 439
private Universitäten	10 432	10 230	5 821	247	14	212
Kunsthochschulen	50 214	40 674	32 468	167	1 712	2 227
in Trägerschaft des Landes	49 250	39 730	31 643	167	1 678	2 205
private und kirchliche	964	944	825	-	34	22
Fachhochschulen (ohne Verwaltungsfachhochschulen)	202 575	161 639	128 060	1 283	7 313	8 891
in Trägerschaft des Landes	187 698	147 491	117 450	907	5 940	8 753
private und kirchliche	14 877	14 148	10 610	376	1 372	138
Verwaltungsfachhochschulen	10 438	9 696	7 773	48	568	813
Insgesamt	2 077 708	1 661 030	1 128 879	11 233	55 035	51 459
und zwar						
in Trägerschaft des Landes	2 051 435	1 635 708	1 111 623	10 610	53 614	51 087
dem SMWK unterstellt	2 040 997	1 626 012	1 103 850	10 562	53 047	50 273
dem SMI unterstellt	10 438	9 696	7 773	48	568	813
in privater und kirchlicher Trägerschaft	26 273	25 322	17 257	623	1 421	372
Hochschulen ohne Kliniken	1 159 285	921 627	712 237	9 846	36 140	46 019
Prozent						
Universitäten	87,3	87,2	85,1	86,7	82,6	76,8
in Trägerschaft des Landes (ohne Universitätskliniken)	42,6	42,1	47,7	72,1	48,2	65,8
Universitätskliniken	44,2	44,5	36,9	12,3	34,3	10,6
private Universitäten	0,5	0,6	0,5	2,2	0,0	0,4
Kunsthochschulen	2,4	2,4	2,9	1,5	3,1	4,3
in Trägerschaft des Landes	2,4	2,4	2,8	1,5	3,0	4,3
private und kirchliche	0,0	0,1	0,1	-	0,1	0,0
Fachhochschulen (ohne Verwaltungsfachhochschulen)	9,7	9,7	11,3	11,4	13,3	17,3
in Trägerschaft des Landes	9,0	8,9	10,4	8,1	10,8	17,0
private und kirchliche	0,7	0,9	0,9	3,3	2,5	0,3
Verwaltungsfachhochschulen	0,5	0,6	0,7	0,4	1,0	1,6
Insgesamt	100	100	100	100	100	100

Ausgaben		Investitionsausgaben			Hochschulart
andere laufende Sachausgaben	übrige laufende Ausgaben	zusammen	Erwerb von Grundstücken und Gebäuden, Baumaßnahmen	sonstige Investitionen	
1 000 €					
388 965	4 772	365 461	261 234	104 227	Universitäten in Trägerschaft des Landes (ohne Universitätskliniken)
88 329	4 435	186 238	111 415	74 823	Universitätskliniken
296 875	164	179 020	149 814	29 206	private Universitäten
3 762	173	202	5	198	
4 062	37	9 540	8 122	1 418	Kunsthochschulen
4 029	7	9 520	8 122	1 398	in Trägerschaft des Landes
33	30	20	-	20	private und kirchliche
15 252	840	40 936	23 089	17 846	Fachhochschulen (ohne Verwaltungsfachhochschulen)
13 789	652	40 207	22 809	17 398	in Trägerschaft des Landes
1 463	188	729	281	448	private und kirchliche
494	-	742	579	163	Verwaltungsfachhochschulen
408 773	5 650	416 678	293 024	123 654	Insgesamt
403 515	5 259	415 727	292 739	122 988	und zwar in Trägerschaft des Landes
403 021	5 259	414 985	292 160	122 825	dem SMWK unterstellt
494	-	742	579	163	dem SMI unterstellt
5 258	391	951	286	666	in privater und kirchlicher Trägerschaft
111 899	5 486	237 658	143 210	94 448	Hochschulen ohne Kliniken
Prozent					
95,2	84,5	87,7	89,2	84,3	Universitäten in Trägerschaft des Landes (ohne Universitätskliniken)
21,6	78,5	44,7	38,0	60,5	Universitätskliniken
72,6	2,9	43,0	51,1	23,6	private Universitäten
0,9	3,1	0,0	0,0	0,2	
1,0	0,7	2,3	2,8	1,1	Kunsthochschulen
1,0	0,1	2,3	2,8	1,1	in Trägerschaft des Landes
0,0	0,5	0,0	-	0,0	private und kirchliche
3,7	14,9	9,8	7,9	14,4	Fachhochschulen (ohne Verwaltungsfachhochschulen)
3,4	11,5	9,6	7,8	14,1	in Trägerschaft des Landes
0,4	3,3	0,2	0,1	0,4	private und kirchliche
0,1	-	0,2	0,2	0,1	Verwaltungsfachhochschulen
100	100	100	100	100	Insgesamt

3. Einnahmen der Hochschulen 2009 nach Hochschularten, Trägerschaft und Einnahmearten

Hochschulart	Insgesamt	Beiträge der Studierenden	Einnahmen aus wirtschaftlicher Tätigkeit und Vermögen	Drittmittel für Lehre	
				vom öffentlichen Bereich (ohne Träger)	Anteil an den Einnahmen in %
1 000 €					
Universitäten	980 561	5 902	642 096	114 998	11,7
in Trägerschaft des Landes (ohne Universitätskliniken)	281 181	560	15 183	93 733	33,3
Universitätskliniken	689 133	16	623 903	20 522	3,0
private Universitäten	10 247	5 326	3 011	743	7,3
Kunsthochschulen	2 394	309	238	117	4,9
in Trägerschaft des Landes	2 332	297	188	117	5,0
private und kirchliche	62	12	50	-	-
Fachhochschulen (ohne Verwaltungsfachhochschulen)	22 438	3 938	2 214	8 327	37,1
in Trägerschaft des Landes	18 918	756	1 951	8 327	44,0
private und kirchliche	3 519	3 181	263	-	-
Verwaltungsfachhochschulen	1 152	16	1 136	-	-
Insgesamt	1 006 545	10 164	645 684	123 442	12,3
und zwar					
in Trägerschaft des Landes dem SMWK unterstellt	992 717	1 645	642 361	122 699	12,4
dem SMI unterstellt	991 565	1 629	641 225	122 699	12,4
in privater und kirchlicher Trägerschaft	1 152	16	1 136	-	-
Hochschulen ohne Kliniken	13 828	8 520	3 323	743	5,4
Hochschulen ohne Kliniken	317 412	10 149	21 781	102 920	32,4
Prozent					
Universitäten	97,4	58,1	99,4	93,2	x
in Trägerschaft des Landes (ohne Universitätskliniken)	27,9	5,5	2,4	75,9	x
Universitätskliniken	68,5	0,2	96,6	16,6	x
private Universitäten	1,0	52,4	0,5	0,6	x
Kunsthochschulen	0,2	3,0	0,0	0,1	x
in Trägerschaft des Landes	0,2	2,9	0,0	0,1	x
private und kirchliche	0,0	0,1	0,0	-	x
Fachhochschulen (ohne Verwaltungsfachhochschulen)	2,2	38,7	0,3	6,7	x
in Trägerschaft des Landes	1,9	7,4	0,3	6,7	x
private und kirchliche	0,3	31,3	0,0	-	x
Verwaltungsfachhochschulen	0,1	0,2	0,2	-	x
Insgesamt	100	100	100	100	x

und Forschung		Andere Einnahmen aus Zuweisungen und Zuschüssen (ohne Träger)	Hochschulart
von anderen Bereichen (ohne Träger)	Anteil an den Einnahmen in %		

1 000 €

210 955	21,5	6 610	Universitäten
168 817	60,0	2 890	in Trägerschaft des Landes (ohne Universitätskliniken)
41 063	6,0	3 629	Universitätskliniken
1 076	10,5	92	private Universitäten
1 710	71,4	20	Kunsthochschulen
1 710	73,3	20	in Trägerschaft des Landes
-	-	-	private und kirchliche
7 311	32,6	647	Fachhochschulen (ohne Verwaltungsfachhochschulen)
7 311	38,6	572	in Trägerschaft des Landes
-	-	75	private und kirchliche
-	-	-	Verwaltungsfachhochschulen
219 977	21,9	7 277	Insgesamt
218 901	22,1	7 111	und zwar
218 901	22,1	7 111	in Trägerschaft des Landes
-	-	-	dem SMWK unterstellt
1 076	7,8	167	dem SMI unterstellt
178 914	56,4	3 648	in privater und kirchlicher Trägerschaft
			Hochschulen ohne Kliniken

Prozent

95,9	x	90,8	Universitäten
76,7	x	39,7	in Trägerschaft des Landes (ohne Universitätskliniken)
18,7	x	49,9	Universitätskliniken
0,5	x	1,3	private Universitäten
0,8	x	0,3	Kunsthochschulen
0,8	x	0,3	in Trägerschaft des Landes
-	x	-	private und kirchliche
3,3	x	8,9	Fachhochschulen (ohne Verwaltungsfachhochschulen)
3,3	x	7,9	in Trägerschaft des Landes
-	x	1,0	private und kirchliche
-	x	-	Verwaltungsfachhochschulen
100	x	100	Insgesamt

4. Drittmiteleinahmen der Hochschulen 2009 nach Hochschulen, Drittmittelquellen und Hochschularten (in 1 000 €)

Hochschule	Insgesamt	Drittmittel für Lehre und Forschung						
		öffentlichen Bereich				anderen		
		Bund	der Bundes-agentur für Arbeit	Ländern und Gemeinden	sonstigen öffentlichen Bereichen	der Europäischen Union	anderen internationalen Organisationen	Stiftungen und dgl.
Hochschulen								
Insgesamt	343 419	107 508	1 365	13 900	670	51 447	1 988	14 028
Universitäten (ohne Universitätskliniken)								
Universität Leipzig (ohne Medizinische Fakultät)	44 459	12 263	209	1 440	-	5 414	1 021	2 114
Technische Universität Dresden (ohne Medizinische Fakultät)	127 067	44 822	198	4 830	-	19 775	922	3 356
Technische Universität Chemnitz	40 155	12 456	886	654	-	6 521	-	257
Technische Universität Bergakademie Freiberg	49 732	15 801	-	-	-	12 632	-	-
Internationales Hochschulinstitut Zittau	1 136	14	-	159	-	344	-	38
Handelshochschule Leipzig	1 542	704	-	39	-	-	-	570
Dresden International University	277	-	-	-	-	-	-	-
Zusammen	264 368	86 061	1 293	7 122	-	44 687	1 943	6 334
Universitätskliniken								
Universitätsklinikum Leipzig (einschließlich Medizinische Fakultät)	33 454	8 126	-	5 768	518	3 408	40	4 078
Universitätsklinikum Dresden (einschließlich Medizinische Fakultät)	28 131	5 803	-	307	-	1 244	-	2 556
Zusammen	61 585	13 929	-	6 076	518	4 652	40	6 634

zur Verfügung gestellt vom/von ...						Hochschule
Bereichen						
der Deutschen Forschungsgemeinschaft für				von Hochschul-förder-gesell-schaften	der gewerb-lichen Wirtschaft und sonstigen nichtöffentlichen Bereichen für Lehr- und Forschungs-zwecke	
Sonder-forschungs-bereiche	für Graduierten-kollegs, für Habilitanden-, Postdokto-randen- und Doktoranden-stipendien	Exzellenz-initiative	Normal- und Schwer-punkt-verfahren, sonstige Fördermaß-nahmen			

Hochschulen

27 241 3 460 6 023 44 367 3 950 67 474 | Insgesamt

Universitäten (ohne Universitätskliniken)

5 940	1 414	-	9 221	-	5 423	Universität Leipzig (ohne Medizinische Fakultät)
11 617	908	-	15 250	3 185	22 204	Technische Universität Dresden (ohne Medizinische Fakultät)
3 532	502	-	6 773	-	8 574	Technische Universität Chemnitz
2 386	-	6 023	427	-	12 463	Technische Universität Bergakademie Freiberg
79	-	-	-	498	5	Internationales Hoch-schulinstitut Zittau
-	-	-	5	11	213	Handelshochschule Leipzig
-	-	-	-	-	277	Dresden International University
23 554	2 824	6 023	31 676	3 693	49 159	Zusammen

Universitätskliniken

1 647	636	-	2 658	-	6 575	Universitätsklinikum Leipzig (einschließlich Medizinische Fakultät)
1 912	-	-	9 818	-	6 492	Universitätsklinikum Dresden (einschließlich Medizinische Fakultät)
3 560	636	-	12 476	-	13 066	Zusammen

Noch: 4. Drittmiteleinahmen der Hochschulen 2009 nach Hochschulen, Drittmittelquellen
und Hochschularten (in 1 000 €)

Hochschule	Insgesamt	Drittmittel für Lehre und Forschung						
		öffentlichen Bereich				anderen		
		Bund	der Bundes- agentur für Arbeit	Ländern und Gemeinden	sonstigen öffentlichen Bereichen	der Euro- päischen Union	anderen inter- nationalen Organi- sationen	Stif- tungen und dgl.
Kunsthochschulen								
Hochschule für Bildende Künste Dresden	706	-	-	-	-	-	-	706
Hochschule für Grafik und Buchkunst Leipzig	178	32	-	-	-	-	-	129
Hochschule für Musik und Theater Leipzig	205	-	-	-	74	-	-	-
Hochschule für Musik Dresden	560	-	4	-	-	12	-	193
Palucca Hochschule für Tanz Dresden	179	-	7	-	-	136	5	-
Zusammen	1 827	32	11	-	74	148	5	1 027
Fachhochschulen (ohne Verwaltungsfachhochschulen)								
Hochschule für Technik und Wirtschaft Dresden	3 568	1 586	-	2	-	779	-	2
Hochschule für Technik, Wirtschaft und Kultur Leipzig	2 727	1 293	51	-	-	678	-	-
Hochschule Mittweida	2 287	1 042	-	643	-	243	-	-
Hochschule Zittau/Görlitz	3 783	1 546	10	-	-	-	-	7
Westfälische Hoch- schule Zwickau	3 273	2 020	-	58	78	258	-	24
Zusammen	15 638	7 486	61	702	78	1 959	-	33

zur Verfügung gestellt vom/von ...						Hochschule
Bereichen						
der Deutschen Forschungsgemeinschaft für				von Hochschul-förder-gesell-schaften	der gewerb-lichen Wirtschaft und sonstigen nichtöffentlichen Bereichen für Lehr- und Forschungs-zwecke	
Sonder-forschungs-bereiche	für Graduierten-kollegs, für Habilitanden-, Postdokto-randen- und Doktoranden-stipendien	Exzellenz-initiative	Normal- und Schwer-punkt-verfahren, sonstige Fördermaß-nahmen			

Kunsthochschulen

-	-	-	-	-	-	Hochschule für Bildende Künste Dresden
-	-	-	-	-	17	Hochschule für Grafik und Buchkunst Leipzig
131	-	-	-	-	-	Hochschule für Musik und Theater Leipzig
-	-	-	129	40	183	Hochschule für Musik Dresden
-	-	-	-	-	31	Palucca Hochschule für Tanz Dresden
131	-	-	129	40	231	Zusammen

Fachhochschulen (ohne Verwaltungsfachhochschulen)

-	-	-	-	-	1 199	Hochschule für Technik und Wirtschaft Dresden
-	-	-	23	-	682	Hochschule für Technik, Wirtschaft und Kultur Leipzig
-	-	-	-	89	271	Hochschule Mittweida
-3	-	-	-	128	2 095	Hochschule Zittau/Görlitz
-	-	-	64	-	771	Westsächsische Hochschule Zwickau
-3	-	-	87	217	5 018	Zusammen

5. Ausgaben der Hochschulen 2009 nach Fächergruppen, Lehr- und Forschungsbereichen und Ausgabearten (in 1 000 €)

Fächergruppe Lehr- und Forschungsbereich	Insgesamt	Laufende				
		zusammen	für Personal	gezahlte Mieten und Pachten für Grundstücke und Gebäude	Energie- kosten	Bewirtschaftung und Unterhaltung der Grundstücke und Gebäude (ohne Miete und Energie)
Sprach- und Kulturwissenschaften	84 816	80 984	70 192	0	314	717
Allgemeine und vergleichende Literatur- und Sprachwissenschaft	4 633	4 516	4 202	0	17	17
Altphilologie	1 100	1 090	1 063	-	-	-
Anglistik, Amerikanistik	4 488	4 488	4 280	-	-	0
Bibliothekswissenschaft, Dokumentation	8 429	5 792	5 088	-	64	39
Erziehungswissenschaften	10 387	9 622	8 329	-	27	266
Evangelische Theologie	1 735	1 732	1 653	-	-	0
Germanistik	8 094	8 094	7 450	-	117	0
Geschichte	7 122	7 122	6 065	-	-	3
Katholische Theologie	1 102	1 102	1 089	-	-	-
Kulturwissenschaften i.e.S.	1 566	1 566	1 374	-	-	0
Philosophie	3 298	3 298	3 087	-	-	27
Psychologie	14 427	14 264	11 513	-	90	353
Romanistik	2 961	2 960	2 790	-	-	0
Slawistik, Baltistik, Finno-Ugristik	2 784	2 781	2 596	-	-	0
Sonderpädagogik	1 244	1 239	1 143	-	-	0
Sonstige/Außereuropäische Sprach- und Kulturwissenschaften	5 930	5 920	4 337	-	-	5
Sprach- und Kulturwissenschaften allgemein	5 516	5 396	4 133	-	-	6
Sport	13 596	11 301	7 203	119	117	2 039
Rechts-, Wirtschafts- und Sozialwissenschaften	83 576	80 677	69 442	298	450	660
Politikwissenschaften	3 522	3 522	3 134	-	-	0
Rechts-, Wirtschafts- und Sozialwissenschaften allgemein	1 082	1 082	998	-	-	-
Rechtswissenschaften	8 418	8 377	7 842	3	-	74
Regionalwissenschaften	1 780	1 641	1 295	-	164	59
Sozialwesen	8 672	8 394	7 492	104	95	73
Sozialwissenschaften	5 695	5 670	4 648	-	-	0
Verwaltungswissenschaft	3 714	3 471	3 224	-	-	136
Wirtschaftsingenieurwesen mit wirtschaftswissenschaftlichem Schwerpunkt	301	295	259	-	-	-
Wirtschaftswissenschaften	50 392	48 225	40 550	192	191	318
Mathematik, Naturwissenschaften	247 233	182 813	149 672	85	2 004	2 719
Biologie	41 094	25 175	17 860	-	-	592
Chemie	59 370	33 824	26 863	-	485	486
Geografie	5 327	5 318	4 852	-	-	152
Geowissenschaften	16 204	13 684	10 173	-	464	578
Informatik	39 493	37 182	31 991	-	261	151

Ausgaben		Investitionsausgaben			Fächergruppe Lehr- und Forschungsbereich
andere laufende Sachausgaben	übrige laufende Ausgaben	zusammen	Erwerb von Grundstücken und Gebäuden, Baumaßnahmen	sonstige Investitionen	
8 108	1 653	3 831	1 395	2 436	Sprach- und Kulturwissenschaften
276	5	117	4	113	Allgemeine und vergleichende Literatur- und Sprachwissenschaft
28	-	10	-	10	Altphilologie
208	-	-	-	-	Anglistik, Amerikanistik
548	52	2 637	836	1 801	Bibliothekswissenschaft, Dokumentation
923	78	765	555	209	Erziehungswissenschaften
78	-	3	-	3	Evangelische Theologie
487	40	0	-	0	Germanistik
1 020	34	-	-	-	Geschichte
13	-	-	-	-	Katholische Theologie
187	5	-	-	-	Kulturwissenschaften i.e.S.
184	-	-	-	-	Philosophie
2 071	238	162	0	162	Psychologie
170	-	1	-	1	Romanistik
175	10	2	-	2	Slawistik, Baltistik, Finno-Ugristik
97	-	5	-	5	Sonderpädagogik
1 192	385	10	-	10	Sonstige/Außereuropäische Sprach- und Kulturwissenschaften
452	805	120	-	120	Sprach- und Kulturwissenschaften allgemein
1 582	241	2 295	1 999	296	Sport
9 660	166	2 900	1 799	1 101	Rechts-, Wirtschafts- und Sozialwissenschaften
388	-	-	-	-	Politikwissenschaften
84	-	-	-	-	Rechts-, Wirtschafts- und Sozialwissenschaften allgemein
459	-	40	12	28	Rechtswissenschaften
122	-	140	139	0	Regionalwissenschaften
631	0	277	-	277	Sozialwesen
1 007	15	25	-	25	Sozialwissenschaften
110	-	244	150	94	Verwaltungswissenschaft
36	-	6	-	6	Wirtschaftsingenieurwesen mit wirtschaftswissenschaftlichem Schwerpunkt
6 823	150	2 167	1 497	670	Wirtschaftswissenschaften
27 285	1 048	64 420	37 549	26 871	Mathematik, Naturwissenschaften
6 710	13	15 919	8 131	7 788	Biologie
5 433	556	25 546	18 554	6 992	Chemie
283	31	9	9	-	Geografie
2 468	0	2 520	157	2 363	Geowissenschaften
4 640	139	2 311	7	2 304	Informatik

Noch: 5. Ausgaben der Hochschulen 2009 nach Fächergruppen, Lehr- und Forschungsbereichen und Ausgabearten (in 1 000 €)

Fächergruppe Lehr- und Forschungsbereich	Insgesamt	Laufende				
		zusammen	für Personal	gezahlte Mieten und Pachten für Grundstücke und Gebäude	Energie- kosten	Bewirtschaftung und Unterhaltung der Grundstücke und Gebäude (ohne Miete und Energie)
Noch: Mathematik, Naturwissenschaften						
Mathematik	18 649	18 383	16 793	-	112	93
Mathematik, Naturwissenschaften allgemein	11 266	9 141	7 686	5	308	292
Pharmazie	1 628	1 514	1 362	-	-	0
Physik, Astronomie	54 203	38 592	32 092	80	374	373
Humanmedizin/						
Gesundheitswissenschaften	625 033	534 598	332 985	1 275	6 602	768
Gesundheitswissenschaften allgemein	1 171	1 162	1 014	-	1	0
Humanmedizin allgemein	9 086	5 884	3 537	63	203	15
Klinisch-Praktische Humanmedizin (ohne Zahnmedizin)	481 719	409 337	252 480	990	4 691	535
Klinisch-Theoretische Humanmedizin (einschl. Zahnmedizin)	95 294	86 934	52 281	206	884	146
Vorklinische Humanmedizin (einschl. Zahnmedizin)	19 806	15 566	11 764	16	681	58
Zahnmedizin (klinisch-praktisch)	17 958	15 715	11 907	-	142	13
Veterinärmedizin	20 279	19 527	14 542	19	84	1 165
Klinisch-Praktische Veterinärmedizin	7 691	7 586	5 751	-	-	14
Klinisch-Theoretische Veterinärmedizin	6 450	6 289	5 545	-	-	5
Veterinärmedizin allgemein	3 536	3 050	924	19	84	1 146
Vorklinische Veterinärmedizin	2 602	2 602	2 322	-	-	1
Agrar-, Forst- und Ernährungs- wissenschaften	14 420	12 849	10 173	25	-	262
Agrar-, Forst- und Ernährungs- wissenschaften allgemein	151	151	151	-	-	-
Agrarwissenschaften, Lebensmittel- und Getränketechnologie	872	872	872	-	-	-
Forstwissenschaft, Holzwirtschaft	9 968	9 350	7 123	-	-	222
Landespflege, Umweltgestaltung	3 430	2 477	2 028	25	-	40
Ingenieurwissenschaften	346 879	277 945	222 494	348	4 468	6 304
Architektur	8 366	7 792	6 969	-	88	138
Bauingenieurwesen	41 442	35 806	30 042	-	272	426
Bergbau, Hüttenwesen	17 642	14 462	10 714	-	879	809
Elektrotechnik	68 700	58 531	49 524	20	1 126	1 016
Ingenieurwissenschaften allgemein	2 345	2 086	1 539	-	-	-
Maschinenbau/Verfahrenstechnik	188 648	142 357	109 811	329	2 102	3 538
Raumplanung	1 568	1 568	1 079	-	-	-
Verkehrstechnik, Nautik	14 095	11 640	9 746	-	-	364
Vermessungswesen	4 072	3 702	3 070	-	-	13

Ausgaben		Investitionsausgaben			Fächergruppe Lehr- und Forschungsbereich
andere laufende Sachausgaben	übrige laufende Ausgaben	zusammen	Erwerb von Grundstücken und Gebäuden, Baumaßnahmen	sonstige Investitionen	
1 287	98	266	3	262	Noch: Mathematik, Naturwissenschaften Mathematik
832	18	2 125	1 856	269	Mathematik, Naturwissenschaften allgemein
152	-	114	58	56	Pharmazie
5 480	193	15 610	8 774	6 837	Physik, Astronomie
192 968	0	90 435	68 729	21 706	Humanmedizin/ Gesundheitswissenschaften
146	-	9	-	9	Gesundheitswissenschaften allgemein
2 067	-	3 202	99	3 103	Humanmedizin allgemein
150 640	0	72 382	59 078	13 304	Klinisch-Praktische Humanmedizin (ohne Zahnmedizin)
33 417	-	8 360	5 416	2 944	Klinisch-Theoretische Humanmedizin (einschl. Zahnmedizin)
3 046	-	4 240	2 997	1 244	Vorklinische Humanmedizin (einschl. Zahnmedizin)
3 653	-	2 242	1 139	1 103	Zahnmedizin (klinisch-praktisch)
3 717	-	752	457	295	Veterinärmedizin
1 822	-	105	-	105	Klinisch-Praktische Veterinärmedizin
739	-	162	-	162	Klinisch-Theoretische Veterinärmedizin
878	-	486	457	28	Veterinärmedizin allgemein
279	-	-	-	-	Vorklinische Veterinärmedizin
2 389	-	1 571	227	1 343	Agrar-, Forst- und Ernährungs- wissenschaften
-	-	-	-	-	Agrar-, Forst- und Ernährungs- wissenschaften allgemein
-	-	-	-	-	Agrarwissenschaften, Lebensmittel- und Getränketechnologie
2 005	-	618	227	391	Forstwissenschaft, Holzwirtschaft
384	-	953	-	953	Landespflege, Umweltgestaltung
44 127	203	68 934	22 647	46 286	Ingenieurwissenschaften
597	-	574	361	214	Architektur
4 974	91	5 636	1 502	4 135	Bauingenieurwesen
2 059	-	3 179	872	2 307	Bergbau, Hüttenwesen
6 734	111	10 168	3 700	6 469	Elektrotechnik
547	-	259	-	259	Ingenieurwissenschaften allgemein
26 576	1	46 291	15 998	30 293	Maschinenbau/Verfahrenstechnik
490	-	-	-	-	Raumplanung
1 530	-	2 455	214	2 241	Verkehrstechnik, Nautik
619	-	371	-	371	Vermessungswesen

Noch: 5. Ausgaben der Hochschulen 2009 nach Fächergruppen, Lehr- und Forschungsbereichen und Ausgabearten (in 1 000 €)

Fächergruppe Lehr- und Forschungsbereich	Insgesamt	Laufende				
		zusammen	für Personal	gezahlte Mieten und Pachten für Grundstücke und Gebäude	Energie- kosten	Bewirtschaftung und Unterhaltung der Grundstücke und Gebäude (ohne Miete und Energie)
Kunst, Kunstwissenschaft	42 161	39 198	32 874	3	556	854
Bildende Kunst	7 774	6 887	5 270	-	96	7
Darstellende Kunst, Film und Fernsehen, Theaterwissenschaft	4 894	4 800	4 190	0	152	159
Gestaltung	5 063	4 932	4 108	-	192	196
Kunst, Kunstwissenschaft allgemein	5 040	4 818	3 681	-	104	140
Musik, Musikwissenschaft	19 391	17 762	15 624	3	12	352
Zentrale Einrichtungen (ohne klinikspezifische Einrichtungen)	300 960	210 978	131 666	8 948	28 148	31 293
Hochschule insgesamt	16 636	-17 892	1 730	474	3 316	5 746
Hochschulrechenzentrum	14 175	10 423	8 182	-	66	248
Mit der Hochschule verbundene sowie hochschulfremde Einrichtungen	876	728	540	-	-	1
Soziale Einrichtungen	1 268	576	42	-	143	386
Übrige Ausbildungseinrichtungen	4 865	4 776	4 235	8	328	0
Zentrale Hochschulverwaltung	108 327	95 023	68 507	693	1 130	5 025
Zentral verwaltete Hörsäle und Lehrräume	19 565	1 523	-	8	552	858
Zentralbibliothek	35 891	30 509	16 595	361	624	1 189
Zentrale Betriebs- und Versorgungs- einrichtungen	79 923	68 316	18 842	7 406	21 921	17 365
Zentrale wissenschaftliche Einrichtungen	19 436	16 995	12 993	-	67	476
Zentrale Einrichtungen der Hochschulkliniken (nur Humanmedizin)	298 755	210 161	87 636	113	12 293	4 678
Kliniken insgesamt, Zentrale Dienste	280 069	193 094	74 103	80	11 617	4 630
Mit den Kliniken verbundene sowie klinikfremde Einrichtungen	3 600	3 524	639	-	639	42
Soziale Einrichtungen der Kliniken	646	646	443	-	-	-
Übrige Ausbildungseinrichtungen der Kliniken	14 440	12 897	12 451	32	37	6
Insgesamt	2 077 708	1 661 030	1 128 879	11 233	55 035	51 459

Ausgaben		Investitionsausgaben			Fächergruppe Lehr- und Forschungsbereich
andere laufende Sachausgaben	übrige laufende Ausgaben	zusammen	Erwerb von Grundstücken und Gebäuden, Baumaßnahmen	sonstige Investitionen	
4 885	26	2 964	2 028	935	Kunst, Kunstwissenschaft
1 514	-	887	300	587	Bildende Kunst
296	2	94	74	19	Darstellende Kunst, Film und Fernsehen, Theaterwissenschaft
435	-	131	-	131	Gestaltung
893	-	222	222	-	Kunst, Kunstwissenschaft allgemein
1 747	24	1 629	1 431	198	Musik, Musikwissenschaft
8 774	2 148	89 982	75 108	14 875	Zentrale Einrichtungen (ohne klinikspezifische Einrichtungen)
-29 570	413	34 528	33 505	1 023	Hochschule insgesamt
1 927	-	3 751	38	3 713	Hochschulrechenzentrum
146	42	147	147	-	Mit der Hochschule verbundene sowie hochschulfremde Einrichtungen
5	-	692	692	-	Soziale Einrichtungen
164	41	89	72	17	Übrige Ausbildungseinrichtungen
18 087	1 581	13 304	6 994	6 310	Zentrale Hochschulverwaltung
105	-	18 042	17 863	179	Zentral verwaltete Hörsäle und Lehrräume
11 730	9	5 383	4 192	1 191	Zentralbibliothek
2 781	1	11 607	11 098	509	Zentrale Betriebs- und Versorgungseinrichtungen
3 399	60	2 440	508	1 933	Zentrale wissenschaftliche Einrichtungen
105 277	164	88 594	81 085	7 509	Zentrale Einrichtungen der Hochschulkliniken (nur Humanmedizin)
102 580	84	86 974	79 630	7 345	Kliniken insgesamt, Zentrale Dienste
2 124	80	76	-	76	Mit den Kliniken verbundene sowie klinikfremde Einrichtungen
203	-	0	-	0	Soziale Einrichtungen der Kliniken
370	-	1 543	1 455	88	Übrige Ausbildungseinrichtungen der Kliniken
408 773	5 650	416 678	293 024	123 654	Insgesamt

6. Ausgaben der Hochschulen 2009 nach Fächergruppen, Lehr- und Forschungsbereichen, Ausgabearten, Hochschularten und Trägerschaft (in 1 000 €)

Fächergruppe Lehr- und Forschungsbereich	Insgesamt	Laufende				
		zusammen	für Personal	gezahlte Mieten und Pachten für Grundstücke und Gebäude	Energie- kosten	Bewirtschaftung und Unterhaltung der Grundstücke und Gebäude (ohne Miete und Energie)
Hochschulen						
Insgesamt	2 077 708	1 661 030	1 128 879	11 233	55 035	51 459
Universitäten in Trägerschaft des Landes (ohne Medizinische Fakultäten)						
Sprach- und Kulturwissenschaften	74 512	73 346	63 420	-	207	612
Allgemeine und vergleichende Literatur- und Sprachwissenschaft	3 402	3 299	3 055	-	-	17
Altphilologie (klassische Philologie)	1 100	1 090	1 063	-	-	-
Anglistik, Amerikanistik	4 365	4 365	4 159	-	-	0
Bibliothekswissenschaft, Dokumentation	2 468	2 468	2 125	-	-	-
Erziehungswissenschaften	9 255	8 495	7 576	-	-	200
Evangelische Theologie	1 735	1 732	1 653	-	-	0
Germanistik	8 094	8 094	7 450	-	117	0
Geschichte	7 122	7 122	6 065	-	-	3
Katholische Theologie	1 102	1 102	1 089	-	-	-
Kulturwissenschaften i.e.S.	1 566	1 566	1 374	-	-	0
Philosophie	3 297	3 297	3 085	-	-	27
Psychologie	14 304	14 142	11 391	-	90	353
Romanistik	2 961	2 960	2 790	-	-	0
Slawistik, Baltistik, Finno-Ugristik	2 680	2 678	2 496	-	-	0
Sonderpädagogik	1 244	1 239	1 143	-	-	0
Sonstige/Außereuropäische Sprach- und Kulturwissenschaften	5 930	5 920	4 337	-	-	5
Sprach- und Kulturwissenschaften allgemein	3 886	3 778	2 569	-	-	6
Sport	13 510	11 216	7 145	119	117	2 039
Rechts-, Wirtschafts- und Sozialwissenschaften	52 651	50 764	44 264	7	315	197
Politikwissenschaften	3 511	3 511	3 123	-	-	0
Rechts-, Wirtschafts- und Sozial- wissenschaften allgemein	1 082	1 082	998	-	-	-
Rechtswissenschaften	7 583	7 542	7 113	-	-	74
Regionalwissenschaften	1 780	1 641	1 295	-	164	59
Sozialwesen	1 123	1 123	1 068	-	-	-
Sozialwissenschaften	5 621	5 596	4 574	-	-	0
Wirtschaftsingenieurwesen mit wirtschaftswissenschaftlichem Schwerpunkt	301	295	259	-	-	-
Wirtschaftswissenschaften	31 651	29 975	25 834	7	150	63

Ausgaben		Investitionsausgaben			Fächergruppe Lehr- und Forschungsbereich
andere laufende Sachausgaben	übrige laufende Ausgaben	zusammen	Erwerb von Grundstücken und Gebäuden, Baumaßnahmen	sonstige Investitionen	

Hochschulen

408 773 5 650 416 678 293 024 123 654 Insgesamt

Universitäten in Trägerschaft des Landes (ohne Medizinische Fakultäten)

7 508	1 600	1 165	556	610	Sprach- und Kulturwissenschaften
224	3	103	-	103	Allgemeine und vergleichende Literatur- und Sprachwissenschaft
28	-	10	-	10	Altphilologie (klassische Philologie)
205	-	-	-	-	Anglistik, Amerikanistik
290	52	-	-	-	Bibliothekswissenschaft, Dokumentation
693	26	760	555	205	Erziehungswissenschaften
78	-	3	-	3	Evangelische Theologie
487	40	0	-	0	Germanistik
1 020	34	-	-	-	Geschichte
13	-	-	-	-	Katholische Theologie
187	5	-	-	-	Kulturwissenschaften i.e.S.
184	-	-	-	-	Philosophie
2 071	238	162	0	162	Psychologie
170	-	1	-	1	Romanistik
171	10	2	-	2	Slawistik, Baltistik, Finno-Ugristik
97	-	5	-	5	Sonderpädagogik
1 192	385	10	-	10	Sonstige/Außereuropäische Sprach- und Kulturwissenschaften
398	805	108	-	108	Sprach- und Kulturwissenschaften allgemein
1 555	241	2 295	1 999	296	Sport
5 934	49	1 887	1 573	314	Rechts-, Wirtschafts- und Sozialwissenschaften
388	-	-	-	-	Politikwissenschaften
84	-	-	-	-	Rechts-, Wirtschafts- und Sozialwissenschaften allgemein
355	-	40	12	28	Rechtswissenschaften
122	-	140	139	0	Regionalwissenschaften
55	-	-	-	-	Sozialwesen
1 006	15	25	-	25	Sozialwissenschaften
36	-	6	-	6	Wirtschaftsingenieurwesen mit wirtschaftswissenschaftlichem Schwerpunkt
3 888	33	1 676	1 421	254	Wirtschaftswissenschaften

Noch: 6. Ausgaben der Hochschulen 2009 nach Fächergruppen, Lehr- und Forschungsbereichen, Ausgabearten, Hochschularten und Trägerschaft (in 1 000 €)

Fächergruppe Lehr- und Forschungsbereich	Insgesamt	Laufende				
		zusammen	für Personal	gezahlte Mieten und Pachten für Grundstücke und Gebäude	Energie- kosten	Bewirtschaftung und Unterhaltung der Grundstücke und Gebäude (ohne Miete und Energie)
noch: Universitäten in Trägerschaft des Landes (ohne Medizinische Fakultäten)						
Mathematik, Naturwissenschaften	221 010	160 309	129 627	-	1 696	2 573
Biologie	40 780	24 922	17 636	-	-	589
Chemie	58 431	33 008	26 127	-	485	486
Geografie	5 327	5 318	4 852	-	-	152
Geowissenschaften	16 204	13 684	10 173	-	464	578
Informatik	32 599	31 110	26 467	-	261	136
Mathematik	16 618	16 609	15 142	-	112	78
Mathematik, Naturwissenschaften allgemein	3 398	1 508	1 186	-	-	220
Pharmazie	1 628	1 514	1 362	-	-	0
Physik, Astronomie	46 025	32 637	26 682	-	374	334
Humanmedizin/						
Gesundheitswissenschaften	4 346	4 346	3 060	-	-	6
Humanmedizin allgemein	102	102	81	-	-	-
Klinisch-Theoretische Humanmedizin (einschließlich Zahnmedizin)	4 244	4 244	2 979	-	-	6
Veterinärmedizin	20 279	19 527	14 542	19	84	1 165
Klinisch-Praktische Veterinärmedizin	7 691	7 586	5 751	-	-	14
Klinisch-Theoretische Veterinärmedizin	6 450	6 289	5 545	-	-	5
Veterinärmedizin allgemein	3 536	3 050	924	19	84	1 146
Vorklinische Veterinärmedizin	2 602	2 602	2 322	-	-	1
Agrar-, Forst- und Ernährungs- wissenschaften	11 760	10 449	8 083	-	-	222
Forstwissenschaft, Holzwirtschaft	9 968	9 350	7 123	-	-	222
Landespflege, Umweltgestaltung	1 792	1 100	960	-	-	-
Ingenieurwissenschaften	278 524	223 750	174 981	15	3 187	5 075
Architektur	6 473	6 007	5 436	-	-	25
Bauingenieurwesen	30 265	25 440	21 131	-	-	260
Bergbau, Hüttenwesen	17 642	14 462	10 714	-	879	809
Elektrotechnik	48 897	42 408	34 956	-	496	735
Ingenieurwissenschaften allgemein	2 116	1 857	1 400	-	-	-
Maschinenbau/Verfahrenstechnik	159 932	122 653	92 842	15	1 812	2 970
Raumplanung	1 568	1 568	1 079	-	-	-
Verkehrstechnik, Nautik	10 023	7 896	6 507	-	-	264
Vermessungswesen	1 609	1 457	917	-	-	11

Ausgaben		Investitionsausgaben			Fächergruppe Lehr- und Forschungsbereich
andere laufende Sachausgaben	übrige laufende Ausgaben	zusammen	Erwerb von Grundstücken und Gebäuden, Baumaßnahmen	sonstige Investitionen	

noch: Universitäten in Trägerschaft des Landes
(ohne Medizinische Fakultäten)

25 444	970	60 701	37 388	23 313	Mathematik, Naturwissenschaften
6 684	13	15 858	8 131	7 727	Biologie
5 353	556	25 424	18 554	6 870	Chemie
283	31	9	9	-	Geografie
2 468	0	2 520	157	2 363	Geowissenschaften
4 167	79	1 489	7	1 482	Informatik
1 179	98	9	3	6	Mathematik
					Mathematik, Naturwissenschaften
102	-	1 890	1 815	75	allgemein
152	-	114	58	56	Pharmazie
5 055	193	13 388	8 654	4 734	Physik, Astronomie
1 281	-	-	-	-	Humanmedizin/
21	-	-	-	-	Gesundheitswissenschaften
1 260	-	-	-	-	Humanmedizin allgemein
					Klinisch-Theoretische Humanmedizin (einschließlich Zahnmedizin)
3 717	-	752	457	295	Veterinärmedizin
1 822	-	105	-	105	Klinisch-Praktische Veterinärmedizin
739	-	162	-	162	Klinisch-Theoretische Veterinärmedizin
878	-	486	457	28	Veterinärmedizin allgemein
279	-	-	-	-	Vorklinische Veterinärmedizin
2 144	-	1 310	227	1 083	Agrar-, Forst- und Ernährungs-
2 005	-	618	227	391	wissenschaften
139	-	692	-	692	Forstwissenschaft, Holzwirtschaft Landespflege, Umweltgestaltung
40 477	14	54 774	16 134	38 640	Ingenieurwissenschaften
546	-	466	361	105	Architektur
4 034	14	4 825	1 502	3 323	Bauingenieurwesen
2 059	-	3 179	872	2 307	Bergbau, Hüttenwesen
6 222	-	6 488	2 298	4 190	Elektrotechnik
457	-	259	-	259	Ingenieurwissenschaften allgemein
25 014	-	37 278	10 948	26 331	Maschinenbau/Verfahrenstechnik
490	-	-	-	-	Raumplanung
1 125	-	2 127	153	1 974	Verkehrstechnik, Nautik
528	-	152	-	152	Vermessungswesen

Noch: 6. Ausgaben der Hochschulen 2009 nach Fächergruppen, Lehr- und Forschungsbereichen, Ausgabearten, Hochschularten und Trägerschaft (in 1 000 €)

Fächergruppe Lehr- und Forschungsbereich	Insgesamt	Laufende				
		zusammen	für Personal	gezahlte Mieten und Pachten für Grundstücke und Gebäude	Energie- kosten	Bewirtschaftung und Unterhaltung der Grundstücke und Gebäude (ohne Miete und Energie)
noch: Universitäten in Trägerschaft des Landes (ohne Medizinische Fakultäten)						
Kunst, Kunstwissenschaft	7 971	7 567	5 229	3	-	45
Bildende Kunst	2 066	1 666	538	-	-	7
Darstellende Kunst, Film und Fernsehen, Theaterwissenschaft	761	756	719	-	-	0
Kunst, Kunstwissenschaft allgemein	2 985	2 985	2 162	-	-	16
Musik, Musikwissenschaft	2 159	2 159	1 809	3	-	22
Zentrale Einrichtungen (ohne klinikspezifische Einrichtungen)	201 062	138 113	87 763	7 939	20 928	21 942
Hochschule insgesamt	-6 654	-29 694	-898	194	393	1 619
Hochschulrechenzentrum	9 186	6 504	5 316	-	56	203
Mit der Hochschule verbundene sowie hochschulfremde Einrichtungen	563	416	405	-	-	1
Soziale Einrichtungen	807	153	-	-	-	153
Übrige Ausbildungseinrichtungen	2 670	2 670	2 514	-	-	0
Zentrale Hochschulverwaltung	69 444	63 968	44 466	159	492	3 783
Zentral verwaltete Hörsäle und Lehrräume	18 630	931	-	8	308	534
Zentralbibliothek	23 694	22 700	12 398	360	438	875
Zentrale Betriebs- und Versorgungs- einrichtungen	67 440	56 641	13 837	7 218	19 240	14 475
Zentrale wissenschaftliche Einrichtungen	15 282	13 823	9 726	-	-	300
Zusammen	885 625	699 387	538 113	8 101	26 533	33 876
Universitätskliniken in Trägerschaft des Landes (einschließlich Medizinische Fakultäten)						
Humanmedizin/Gesundheits- wissenschaften (ohne Zentrale Einrichtungen der Hochschul- kliniken)	619 669	529 242	329 006	1 275	6 602	761
Gesundheitswissenschaften allgemein	153	153	96	-	1	0
Humanmedizin allgemein	8 984	5 781	3 456	63	203	15
Klinisch-Praktische Humanmedizin (ohne Zahnmedizin)	481 719	409 337	252 480	990	4 691	535
Klinisch-Theoretische Humanmedizin (einschließlich Zahnmedizin)	91 049	82 690	49 303	206	884	140
Vorklinische Humanmedizin (einschließlich Zahnmedizin)	19 806	15 566	11 764	16	681	58
Zahnmedizin (klinisch-praktisch)	17 958	15 715	11 907	-	142	13

Ausgaben		Investitionsausgaben			Fächergruppe Lehr- und Forschungsbereich
andere laufende Sachausgaben	übrige laufende Ausgaben	zusammen	Erwerb von Grundstücken und Gebäuden, Baumaßnahmen	sonstige Investitionen	

noch: Universitäten in Trägerschaft des Landes
(ohne Medizinische Fakultäten)

2 291	-	404	-	404	Kunst, Kunstwissenschaft
1 121	-	399	-	399	Bildende Kunst
37	-	4	-	4	Darstellende Kunst, Film und Fernsehen, Theaterwissenschaft
808	-	-	-	-	Kunst, Kunstwissenschaft allgemein
326	-	-	-	-	Musik, Musikwissenschaft
-2 021	1 561	62 949	53 080	9 869	Zentrale Einrichtungen (ohne klinikspezifische Einrichtungen)
-31 300	299	23 039	23 013	27	Hochschule insgesamt
929	-	2 682	38	2 644	Hochschulrechenzentrum
10	-	147	147	-	Mit der Hochschule verbundene sowie hochschulfremde Einrichtungen
-	-	654	654	-	Soziale Einrichtungen
146	10	-	-	-	Übrige Ausbildungseinrichtungen
13 828	1 240	5 476	367	5 108	Zentrale Hochschulverwaltung
81	-	17 699	17 667	31	Zentral verwaltete Hörsäle und Lehrräume
8 629	-	994	490	504	Zentralbibliothek
1 871	-	10 799	10 527	272	Zentrale Betriebs- und Versorgungseinrichtungen
3 785	12	1 458	176	1 282	Zentrale wissenschaftliche Einrichtungen
88 329	4 435	186 238	111 415	74 823	Zusammen

**Universitätskliniken in Trägerschaft des Landes
(einschließlich Medizinische Fakultäten)**

191 597	0	90 426	68 729	21 697	Humanmedizin/Gesundheitswissenschaften (ohne Zentrale Einrichtungen der Universitätskliniken)
56	-	-	-	-	Gesundheitswissenschaften allgemein
2 046	-	3 202	99	3 103	Humanmedizin allgemein
150 640	0	72 382	59 078	13 304	Klinisch-Praktische Humanmedizin (ohne Zahnmedizin)
32 157	-	8 360	5 416	2 944	Klinisch-Theoretische Humanmedizin (einschließlich Zahnmedizin)
3 046	-	4 240	2 997	1 244	Vorklinische Humanmedizin (einschließlich Zahnmedizin)
3 653	-	2 242	1 139	1 103	Zahnmedizin (klinisch-praktisch)

Noch: 6. Ausgaben der Hochschulen 2009 nach Fächergruppen, Lehr- und Forschungsbereichen, Ausgabearten, Hochschularten und Trägerschaft (in 1 000 €)

Fächergruppe Lehr- und Forschungsbereich	Insgesamt	Laufende				
		zusammen	für Personal	gezahlte Mieten und Pachten für Grundstücke und Gebäude	Energie- kosten	Bewirtschaftung und Unterhaltung der Grundstücke und Gebäude (ohne Miete und Energie)
noch: Universitätskliniken in Trägerschaft des Landes (einschließlich Medizinische Fakultäten)						
Zentrale Einrichtungen der Hochschulkliniken (nur Humanmedizin)	298 755	210 161	87 636	113	12 293	4 678
Kliniken insgesamt, Zentrale Dienste	280 069	193 094	74 103	80	11 617	4 630
Mit den Kliniken verbundene sowie klinikfremde Einrichtungen	3 600	3 524	639	-	639	42
Soziale Einrichtungen der Kliniken	646	646	443	-	-	-
Übrige Ausbildungseinrichtungen der Kliniken	14 440	12 897	12 451	32	37	6
Zusammen	918 423	739 403	416 643	1 387	18 895	5 439
private Universitäten						
Rechts-, Wirtschafts- und Sozialwissenschaften	5 626	5 584	3 465	159	4	-
Rechtswissenschaften	148	148	48	3	-	-
Wirtschaftswissenschaften	5 478	5 436	3 417	156	4	-
Ingenieurwissenschaften	229	229	139	-	-	-
Ingenieurwissenschaften allgemein	229	229	139	-	-	-
Zentrale Einrichtungen (ohne klinikspezifische Einrichtungen)	4 577	4 417	2 217	88	10	212
Hochschulrechenzentrum	499	438	125	-	-	-
Zentrale Hochschulverwaltung	2 258	2 174	1 049	88	10	4
Zentralbibliothek	354	352	155	-	-	-
Zentrale Betriebs- und Versorgungseinrichtungen	1 466	1 453	888	-	-	208
Zusammen	10 432	10 230	5 821	247	14	212
Kunsthochschulen in Trägerschaft des Landes						
Sport	4	4	3	-	-	-
Kunst, Kunstwissenschaft	30 976	28 454	24 932	0	450	672
Bildende Kunst	5 708	5 220	4 732	-	96	-
Darstellende Kunst, Film und Fernsehen, Theaterwissenschaft	4 133	4 044	3 471	0	152	159
Gestaltung	2 551	2 441	2 023	-	98	65
Kunst, Kunstwissenschaft allgemein	2 054	1 832	1 519	-	104	124
Musik, Musikwissenschaft	16 529	14 917	13 188	-	-	324

Ausgaben		Investitionsausgaben			Fächergruppe Lehr- und Forschungsbereich
andere laufende Sachausgaben	übrige laufende Ausgaben	zusammen	Erwerb von Grundstücken und Gebäuden, Baumaßnahmen	sonstige Investitionen	

noch: Universitätskliniken in Trägerschaft des Landes
(einschließlich Medizinische Fakultäten)

105 277	164	88 594	81 085	7 509
102 580	84	86 974	79 630	7 345
2 124	80	76	-	76
203	-	0	-	0
370	-	1 543	1 455	88
296 875	164	179 020	149 814	29 206

**Zentrale Einrichtungen der
Hochschulkliniken
(nur Humanmedizin)**

Kliniken insgesamt, Zentrale Dienste
Mit den Kliniken verbundene sowie
klinikfremde Einrichtungen
Soziale Einrichtungen der Kliniken
Übrige Ausbildungseinrichtungen
der Kliniken

Zusammen

private Universitäten

1 956	-	42	-	42
97	-	-	-	-
1 859	-	42	-	42
90	-	-	-	-
90	-	-	-	-
1 716	173	160	5	156
313	-	61	-	61
849	173	84	2	82
197	-	2	-	2
357	-	13	3	11
3 762	173	202	5	198

**Rechts-, Wirtschafts- und
Sozialwissenschaften**

Rechtswissenschaften
Wirtschaftswissenschaften

Ingenieurwissenschaften

Ingenieurwissenschaften allgemein

**Zentrale Einrichtungen (ohne
klinikspezifische Einrichtungen)**

Hochschulrechenzentrum
Zentrale Hochschulverwaltung
Zentralbibliothek
Zentrale Betriebs- und
Versorgungseinrichtungen

Zusammen

Kunsthochschulen in Trägerschaft des Landes

1	-	-	-	-
2 394	6	2 522	2 028	494
393	-	488	300	188
259	2	89	74	15
255	-	110	-	110
86	-	222	222	-
1 400	4	1 612	1 431	181

Sport

Kunst, Kunstwissenschaft

Bildende Kunst
Darstellende Kunst, Film und
Fernsehen, Theaterwissenschaft
Gestaltung
Kunst, Kunstwissenschaft allgemein
Musik, Musikwissenschaft

Noch: 6. Ausgaben der Hochschulen 2009 nach Fächergruppen, Lehr- und Forschungsbereichen, Ausgabearten, Hochschularten und Trägerschaft (in 1 000 €)

Fächergruppe Lehr- und Forschungsbereich	Insgesamt	Laufende				
		zusammen	für Personal	gezahlte Mieten und Pachten für Grundstücke und Gebäude	Energie- kosten	Bewirtschaftung und Unterhaltung der Grundstücke und Gebäude (ohne Miete und Energie)
noch: Kunsthochschulen in Trägerschaft des Landes						
Zentrale Einrichtungen (ohne klinikspezifische Einrichtungen)	18 271	11 273	6 708	167	1 228	1 533
Hochschule insgesamt	2 083	1 171	-	16	629	504
Hochschulrechenzentrum	237	180	129	-	-	-
Mit der Hochschule verbundene sowie hochschulfremde Einrichtungen	270	270	135	-	-	-
Soziale Einrichtungen	5	5	-	-	-	0
Übrige Ausbildungseinrichtungen	26	12	-	-	-	-
Zentrale Hochschulverwaltung	12 039	6 323	5 105	151	76	254
Zentral verwaltete Hörsäle und Lehrräume	55	-	-	-	-	-
Zentralbibliothek	1 404	1 355	630	-	50	234
Zentrale Betriebs- und Versorgungseinrichtungen	1 471	1 277	420	-	407	365
Zentrale wissenschaftliche Einrichtungen	680	680	288	-	67	176
Zusammen	49 250	39 730	31 643	167	1 678	2 205
private und kirchliche Kunsthochschulen						
Kunst, Kunstwissenschaft	703	686	627	-	12	6
Musik, Musikwissenschaft	703	686	627	-	12	6
Zentrale Einrichtungen (ohne klinikspezifische Einrichtungen)	261	258	198	-	22	16
Zentrale Hochschulverwaltung	94	93	72	-	5	5
Zentralbibliothek	54	54	30	-	9	6
Zentrale Betriebs- und Versorgungseinrichtungen	113	111	96	-	8	5
Zusammen	964	944	825	-	34	22
Fachhochschulen in Trägerschaft des Landes (ohne Verwaltungsfachhochschulen)						
Sprach- und Kulturwissenschaften	8 604	5 955	5 492	-	64	40
Allgemeine und vergleichende Literatur- und Sprachwissenschaft	1 042	1 042	993	-	-	0
Bibliothekswissenschaft, Dokumentation	5 961	3 324	2 963	-	64	39
Sprach- und Kulturwissenschaften allgemein	1 601	1 589	1 535	-	-	-

Ausgaben		Investitionsausgaben			Fächergruppe Lehr- und Forschungsbereich
andere laufende Sachausgaben	übrige laufende Ausgaben	zusammen	Erwerb von Grundstücken und Gebäuden, Baumaßnahmen	sonstige Investitionen	

noch: Kunsthochschulen in Trägerschaft des Landes

1 635	2	6 998	6 094	904	Zentrale Einrichtungen (ohne klinikspezifische Einrichtungen)
22	-	912	318	594	Hochschule insgesamt
50	-	58	-	58	Hochschulrechenzentrum
136	-	-	-	-	Mit der Hochschule verbundene sowie hochschulfremde Einrichtungen
5	-	-	-	-	Soziale Einrichtungen
12	-	14	-	14	Übrige Ausbildungseinrichtungen
735	2	5 716	5 609	107	Zentrale Hochschulverwaltung
-	-	55	-	55	Zentral verwaltete Hörsäle und Lehrräume
441	-	49	-	49	Zentralbibliothek
85	-	194	167	27	Zentrale Betriebs- und Versorgungseinrichtungen
148	-	-	-	-	Zentrale wissenschaftliche Einrichtungen
4 029	7	9 520	8 122	1 398	Zusammen

private und kirchliche Kunsthochschulen

21	20	17	-	17	Kunst, Kunstwissenschaft
21	20	17	-	17	Musik, Musikwissenschaft
12	10	3	-	3	Zentrale Einrichtungen (ohne klinikspezifische Einrichtungen)
6	5	1	-	1	Zentrale Hochschulverwaltung
5	4	-	-	-	Zentralbibliothek
1	1	2	-	2	Zentrale Betriebs- und Versorgungseinrichtungen
33	30	20	-	20	Zusammen

**Fachhochschulen in Trägerschaft des Landes
(ohne Verwaltungsfachhochschulen)**

360	-	2 648	836	1 812	Sprach- und Kulturwissenschaften
48	-	-	-	-	Allgemeine und vergleichende Literatur- und Sprachwissenschaft
258	-	2 637	836	1 801	Bibliothekswissenschaft, Dokumentation
54	-	11	-	11	Sprach- und Kulturwissenschaften allgemein

Noch: 6. Ausgaben der Hochschulen 2009 nach Fächergruppen, Lehr- und Forschungsbereichen, Ausgabearten, Hochschularten und Trägerschaft (in 1 000 €)

Fächergruppe Lehr- und Forschungsbereich	Insgesamt	Laufende				
		zusammen	für Personal	gezahlte Mieten und Pachten für Grundstücke und Gebäude	Energie- kosten	Bewirtschaftung und Unterhaltung der Grundstücke und Gebäude (ohne Miete und Energie)
noch: Fachhochschulen in Trägerschaft des Landes (ohne Verwaltungsfachhochschulen)						
Rechts-, Wirtschafts- und Sozialwissenschaften	18 504	17 914	16 092	29	76	286
Rechtswissenschaften	68	68	68	-	-	-
Sozialwesen	5 209	5 069	4 760	-	39	31
Wirtschaftswissenschaften	13 227	12 778	11 264	29	37	254
Mathematik, Naturwissenschaften	25 029	21 358	19 111	80	119	145
Biologie	314	254	224	-	-	4
Chemie	938	816	736	-	-	-
Informatik	6 819	6 001	5 454	-	-	15
Mathematik	2 031	1 774	1 651	-	-	15
Mathematik, Naturwissenschaften allgemein	6 749	6 557	5 636	-	119	73
Physik, Astronomie	8 178	5 956	5 411	80	-	39
Humanmedizin/ Gesundheitswissenschaften	1 018	1 009	919	-	-	0
Gesundheitswissenschaften allgemein	1 018	1 009	919	-	-	0
Agrar-, Forst- und Ernährungs- wissenschaften	2 660	2 399	2 090	25	-	40
Agrar-, Forst- und Ernährungs- wissenschaften allgemein	151	151	151	-	-	-
Agrarwissenschaften, Lebensmittel- und Getränketechnologie	872	872	872	-	-	-
Landespflege, Umweltgestaltung	1 638	1 377	1 068	25	-	40
Ingenieurwissenschaften	65 287	51 237	45 181	322	801	1 229
Architektur	1 893	1 785	1 533	-	88	113
Bauingenieurwesen	11 177	10 366	8 911	-	272	166
Elektrotechnik	16 965	13 394	12 376	8	151	281
Maschinenbau/Verfahrenstechnik	28 716	19 704	16 969	314	290	568
Verkehrstechnik, Nautik	4 072	3 744	3 239	-	-	100
Vermessungswesen	2 463	2 245	2 152	-	-	2
Kunst, Kunstwissenschaft	2 512	2 491	2 086	-	94	131
Gestaltung	2 512	2 491	2 086	-	94	131
Zentrale Einrichtungen (ohne klinikspezifische Einrichtungen)	64 083	45 127	26 479	451	4 786	6 882
Hochschule insgesamt	20 832	10 272	2 299	264	2 294	3 619
Hochschulrechenzentrum	4 252	3 302	2 612	-	10	45

Ausgaben		Investitionsausgaben			Fächergruppe Lehr- und Forschungsbereich
andere laufende Sachausgaben	übrige laufende Ausgaben	zusammen	Erwerb von Grundstücken und Gebäuden, Baumaßnahmen	sonstige Investitionen	

noch: Fachhochschulen in Trägerschaft des Landes
(ohne Verwaltungsfachhochschulen)

1 314	117	590	76	514	Rechts-, Wirtschafts- und Sozialwissenschaften
-	-	-	-	-	Rechtswissenschaften
238	0	141	-	141	Sozialwesen
1 076	117	450	76	374	Wirtschaftswissenschaften
1 842	60	3 672	120	3 552	Mathematik, Naturwissenschaften
26	0	61	-	61	Biologie
80	-	122	-	122	Chemie
473	60	818	-	818	Informatik
108	0	256	-	256	Mathematik
					Mathematik, Naturwissenschaften allgemein
730	-	192	-	192	Physik, Astronomie
425	0	2 222	120	2 102	
90	-	9	-	9	Humanmedizin/ Gesundheitswissenschaften
90	-	9	-	9	Gesundheitswissenschaften allgemein
244	-	260	-	260	Agrar-, Forst- und Ernährungswissenschaften
-	-	-	-	-	Agrar-, Forst- und Ernährungswissenschaften allgemein
-	-	-	-	-	Agrarwissenschaften, Lebensmittel- und Getränketechnologie
244	-	260	-	260	Landespflege, Umweltgestaltung
3 561	144	14 050	6 408	7 642	Ingenieurwissenschaften
52	-	108	-	108	Architektur
940	77	811	-	811	Bauingenieurwesen
512	66	3 571	1 297	2 274	Elektrotechnik
1 562	1	9 013	5 050	3 962	Maschinenbau/Verfahrenstechnik
405	-	328	61	267	Verkehrstechnik, Nautik
90	-	219	-	219	Vermessungswesen
180	-	21	-	21	Kunst, Kunstwissenschaft
180	-	21	-	21	Gestaltung
6 197	331	18 956	15 369	3 588	Zentrale Einrichtungen (ohne klinikspezifische Einrichtungen)
1 683	115	10 560	10 174	386	Hochschule insgesamt
635	-	950	-	950	Hochschulrechenzentrum

Noch: 6. Ausgaben der Hochschulen 2009 nach Fächergruppen, Lehr- und Forschungsbereichen, Ausgabearten, Hochschularten und Trägerschaft (in 1 000 €)

Fächergruppe Lehr- und Forschungsbereich	Insgesamt	Laufende				
		zusammen	für Personal	gezahlte Mieten und Pachten für Grundstücke und Gebäude	Energie- kosten	Bewirtschaftung und Unterhaltung der Grundstücke und Gebäude (ohne Miete und Energie)
noch: Fachhochschulen in Trägerschaft des Landes (ohne Verwaltungsfachhochschulen)						
Noch: Zentrale Einrichtungen (ohne klinikspezifische Einrichtungen)						
Mit der Hochschule verbundene sowie hochschulfremde Einrichtungen	42	42	-	-	-	-
Soziale Einrichtungen	21	21	-	-	13	8
Übrige Ausbildungseinrichtungen	229	229	222	-	-	-
Zentrale Hochschulverwaltung	16 334	14 690	12 076	-	80	762
Zentral verwaltete Hörsäle und Lehrräume	879	590	-	-	244	323
Zentralbibliothek	9 721	5 396	2 958	-	73	74
Zentrale Betriebs- und Versorgungs- einrichtungen	8 300	8 093	3 334	187	2 072	2 051
Zentrale wissenschaftliche Einrichtungen	3 474	2 492	2 979	-	-	-
Zusammen	187 698	147 491	117 450	907	5 940	8 753
private und kirchliche Fachhochschulen						
Sprach- und Kulturwissenschaften	1 231	1 223	829	0	43	66
Allgemeine und vergleichende Literatur- und Sprachwissenschaft	99	95	76	0	17	-
Erziehungswissenschaften	1 132	1 127	753	-	27	66
Rechts-, Wirtschafts- und Sozialwissenschaften	2 375	2 238	1 699	104	56	41
Sozialwesen	2 340	2 203	1 664	104	56	41
Wirtschaftswissenschaften	35	35	35	0	0	-
Mathematik, Naturwissenschaften	1 118	1 075	864	5	189	-
Mathematik, Naturwissenschaften allgemein	1 118	1 075	864	5	189	-
Ingenieurwissenschaften	2 838	2 729	2 193	11	479	-
Elektrotechnik	2 838	2 729	2 193	11	479	-
Zentrale Einrichtungen (ohne klinikspezifische Einrichtungen)	7 315	6 883	5 026	256	605	31
Übrige Ausbildungseinrichtungen	1 940	1 865	1 499	8	328	-
Zentrale Hochschulverwaltung	5 053	4 709	3 280	247	224	31
Zentralbibliothek	321	309	247	1	54	-
Zusammen	14 877	14 148	10 610	376	1 372	138

Ausgaben		Investitionsausgaben			Fächergruppe Lehr- und Forschungsbereich
andere laufende Sachausgaben	übrige laufende Ausgaben	zusammen	Erwerb von Grundstücken und Gebäuden, Baumaßnahmen	sonstige Investitionen	

noch: Fachhochschulen in Trägerschaft des Landes
(ohne Verwaltungsfachhochschulen)

-	42	-	-	-	Noch: Zentrale Einrichtungen (ohne klinikspezifische Einrichtungen)
-	-	-	-	-	Mit der Hochschule verbundene sowie hochschulfremde Einrichtungen
7	-	-	-	-	Soziale Einrichtungen
1 646	126	1 644	968	677	Übrige Ausbildungseinrichtungen
23	-	288	196	93	Zentrale Hochschulverwaltung
2 291	0	4 325	3 690	635	Zentral verwaltete Hörsäle und Lehrräume
449	-	207	10	197	Zentralbibliothek
-535	48	982	332	650	Zentrale Betriebs- und Versorgungseinrichtungen
13 789	652	40 207	22 809	17 398	Zentrale wissenschaftliche Einrichtungen
					Zusammen

private und kirchliche Fachhochschulen

230	54	8	4	5	Sprach- und Kulturwissenschaften
-	2	4	4	0	Allgemeine und vergleichende Literatur- und Sprachwissenschaft
230	52	4	-	4	Erziehungswissenschaften
338	-	137	-	137	Rechts-, Wirtschafts- und Sozialwissenschaften
338	-	137	-	137	Sozialwesen
0	-	-	-	-	Wirtschaftswissenschaften
-	18	43	41	2	Mathematik, Naturwissenschaften
-	18	43	41	2	Mathematik, Naturwissenschaften allgemein
-	45	109	105	5	Ingenieurwissenschaften
-	45	109	105	5	Elektrotechnik
895	71	431	131	300	Zentrale Einrichtungen (ohne klinikspezifische Einrichtungen)
-	31	75	72	3	Übrige Ausbildungseinrichtungen
893	35	344	48	297	Zentrale Hochschulverwaltung
2	5	12	12	1	Zentralbibliothek
1 463	188	729	281	448	Zusammen

Noch: 6. Ausgaben der Hochschulen 2009 nach Fächergruppen, Lehr- und Forschungsbereichen, Ausgabearten, Hochschularten und Trägerschaft (in 1 000 €)

Fächergruppe Lehr- und Forschungsbereich	Insgesamt	Laufende				
		zusammen	für Personal	gezahlte Mieten und Pachten für Grundstücke und Gebäude	Energie- kosten	Bewirtschaftung und Unterhaltung der Grundstücke und Gebäude (ohne Miete und Energie)
Verwaltungsfachhochschulen						
Sprach- und Kulturwissenschaften	470	460	450	-	-	-
Allgemeine und vergleichende Literatur- und Sprachwissenschaft	90	80	77	-	-	-
Anglistik, Amerikanistik	123	123	120	-	-	-
Philosophie	2	2	2	-	-	-
Psychologie	123	123	122	-	-	-
Slawistik, Baltistik, Finno-Ugristik	103	103	100	-	-	-
Sprach- und Kulturwissenschaften allgemein	29	29	29	-	-	-
Sport	82	82	55	-	-	-
Rechts-, Wirtschafts- und Sozialwissenschaften	4 420	4 176	3 922	-	-	136
Politikwissenschaften	12	12	12	-	-	-
Rechtswissenschaften	620	620	613	-	-	-
Sozialwissenschaften	74	74	74	-	-	-
Verwaltungswissenschaft	3 714	3 471	3 224	-	-	136
Mathematik, Naturwissenschaften	75	71	70	-	-	0
Informatik	75	71	70	-	-	0
Zentrale Einrichtungen (ohne klinikspezifische Einrichtungen)	5 392	4 908	3 275	48	568	677
Hochschule insgesamt	375	359	330	-	-	4
Soziale Einrichtungen	435	398	42	-	131	225
Zentrale Hochschulverwaltung	3 104	3 065	2 459	48	243	186
Zentral verwaltete Hörsäle und Lehrräume	1	1	-	-	-	-
Zentralbibliothek	343	343	178	-	-	-
Zentrale Betriebs- und Versorgungs- einrichtungen	1 133	741	266	-	194	262
Zentrale wissenschaftliche Einrichtungen	1	1	-	-	-	-
Zusammen	10 438	9 696	7 773	48	568	813

Ausgaben		Investitionsausgaben			Fächergruppe Lehr- und Forschungsbereich
andere laufende Sachausgaben	übrige laufende Ausgaben	zusammen	Erwerb von Grundstücken und Gebäuden, Baumaßnahmen	sonstige Investitionen	
Verwaltungsfachhochschulen					
10	-	10	-	10	Sprach- und Kulturwissenschaften
3	-	10	-	10	Allgemeine und vergleichende Literatur- und Sprachwissenschaft
3	-	-	-	-	Anglistik, Amerikanistik
-	-	-	-	-	Philosophie
0	-	-	-	-	Psychologie
3	-	-	-	-	Slawistik, Baltistik, Finno-Ugristik
-	-	-	-	-	Sprach- und Kulturwissenschaften allgemein
27	-	-	-	-	Sport
117	-	244	150	94	Rechts-, Wirtschafts- und Sozialwissenschaften
0	-	-	-	-	Politikwissenschaften
7	-	-	-	-	Rechtswissenschaften
0	-	-	-	-	Sozialwissenschaften
110	-	244	150	94	Verwaltungswissenschaft
0	-	4	-	4	Mathematik, Naturwissenschaften
0	-	4	-	4	Informatik
340	-	484	429	55	Zentrale Einrichtungen (ohne klinikspezifische Einrichtungen)
25	-	16	-	16	Hochschule insgesamt
-	-	37	37	-	Soziale Einrichtungen
129	-	39	-	39	Zentrale Hochschulverwaltung
1	-	-	-	-	Zentral verwaltete Hörsäle und Lehrräume
165	-	0	-	0	Zentralbibliothek
18	-	392	392	-	Zentrale Betriebs- und Versorgungseinrichtungen
1	-	-	-	-	Zentrale wissenschaftliche Einrichtungen
494	-	742	579	163	Zusammen

7. Ausgaben der Hochschulen 2009 nach Fächergruppen, Lehr- und Forschungsbereichen, Ausgabearten und Hochschulen (in 1 000 €)

Fächergruppe Lehr- und Forschungsbereich	Insgesamt	Laufende				
		zusammen	für Personal	gezahlte Mieten und Pachten für Grundstücke und Gebäude	Energie- kosten	Bewirtschaftung und Unterhaltung der Grundstücke und Gebäude (ohne Miete und Energie)
Hochschulen						
Insgesamt	2 077 708	1 661 030	1 128 879	11 233	55 035	51 459
Universität Leipzig (ohne Medizinische Fakultät)						
Sprach- und Kulturwissenschaften	38 960	38 792	33 460	-	-	96
Allgemeine und vergleichende Literatur- und Sprachwissenschaft	3 188	3 085	2 853	-	-	17
Altphilologie (klassische Philologie)	686	676	666	-	-	-
Anglistik, Amerikanistik	1 862	1 862	1 770	-	-	0
Bibliothekswissenschaft, Dokumentation	2 468	2 468	2 125	-	-	-
Erziehungswissenschaften	2 356	2 328	2 115	-	-	58
Evangelische Theologie	1 310	1 307	1 243	-	-	0
Germanistik	3 345	3 345	3 067	-	-	0
Geschichte	3 142	3 142	2 863	-	-	0
Katholische Theologie	689	689	689	-	-	-
Kulturwissenschaften i.e.S.	1 566	1 566	1 374	-	-	0
Philosophie	1 550	1 550	1 498	-	-	-
Psychologie	3 269	3 263	2 751	-	-	10
Romanistik	1 503	1 502	1 415	-	-	0
Slawistik, Baltistik, Finno-Ugristik	2 055	2 053	1 894	-	-	0
Sonderpädagogik	1 244	1 239	1 143	-	-	0
Sonstige/Außereuropäische Sprach- und Kulturwissenschaften	5 930	5 920	4 337	-	-	5
Sprach- und Kulturwissenschaften allgemein	2 797	2 797	1 657	-	-	6
Sport	11 002	8 759	5 210	20	-	1 974
Rechts-, Wirtschafts- und Sozialwissenschaften	15 923	14 813	13 471	-	-	6
Politikwissenschaften	1 525	1 525	1 320	-	-	0
Rechts-, Wirtschafts- und Sozial- wissenschaften allgemein	380	380	380	-	-	-
Rechtswissenschaften	4 053	4 051	3 900	-	-	0
Regionalwissenschaften	434	434	434	-	-	-
Sozialwesen	153	153	153	-	-	-
Sozialwissenschaften	1 515	1 515	1 314	-	-	0
Wirtschaftswissenschaften	7 862	6 755	5 970	-	-	6
Mathematik, Naturwissenschaften	61 549	49 084	38 954	-	-	979
Biologie	15 970	10 227	7 332	-	-	382
Chemie	14 388	11 676	8 809	-	-	154
Geografie	1 427	1 418	1 187	-	-	90
Geowissenschaften	3 772	3 262	2 879	-	-	133
Informatik	7 650	7 244	5 727	-	-	0
Mathematik	3 330	3 327	3 001	-	-	-

Ausgaben		Investitionsausgaben			Fächergruppe Lehr- und Forschungsbereich
andere laufende Sachausgaben	übrige laufende Ausgaben	zusammen	Erwerb von Grundstücken und Gebäuden, Baumaßnahmen	sonstige Investitionen	
Hochschulen					
408 773	5 650	416 678	293 024	123 654	Insgesamt
Universität Leipzig (ohne Medizinische Fakultät)					
3 635	1 600	168	29	139	Sprach- und Kulturwissenschaften
212	3	103	-	103	Allgemeine und vergleichende Literatur- und Sprachwissenschaft
10	-	10	-	10	Altphilologie (klassische Philologie)
92	-	-	-	-	Anglistik, Amerikanistik
290	52	-	-	-	Bibliothekswissenschaft, Dokumentation
128	26	28	28	-	Erziehungswissenschaften
64	-	3	-	3	Evangelische Theologie
237	40	-	-	-	Germanistik
245	34	-	-	-	Geschichte
-	-	-	-	-	Katholische Theologie
187	5	-	-	-	Kulturwissenschaften i.e.S.
52	-	-	-	-	Philosophie
265	238	5	0	5	Psychologie
87	-	1	-	1	Romanistik
149	10	2	-	2	Slawistik, Baltistik, Finno-Ugristik
97	-	5	-	5	Sonderpädagogik
1 192	385	10	-	10	Sonstige/Außereuropäische Sprach- und Kulturwissenschaften
328	805	-	-	-	Sprach- und Kulturwissenschaften allgemein
1 314	241	2 243	1 997	246	Sport
1 288	49	1 110	1 096	14	Rechts-, Wirtschafts- und Sozialwissenschaften
205	-	-	-	-	Politikwissenschaften
-	-	-	-	-	Rechts-, Wirtschafts- und Sozialwissenschaften allgemein
151	-	3	-	3	Rechtswissenschaften
-	-	-	-	-	Regionalwissenschaften
-	-	-	-	-	Sozialwesen
186	15	-	-	-	Sozialwissenschaften
746	33	1 107	1 096	11	Wirtschaftswissenschaften
8 182	970	12 464	3 438	9 027	Mathematik, Naturwissenschaften
2 499	13	5 743	1 502	4 241	Biologie
2 156	556	2 713	12	2 701	Chemie
110	31	9	9	-	Geografie
251	0	509	37	472	Geowissenschaften
1 437	79	407	-	407	Informatik
228	98	3	-	3	Mathematik

Noch: 7. Ausgaben der Hochschulen 2009 nach Fächergruppen, Lehr- und Forschungsbereichen, Ausgabearten und Hochschulen (in 1 000 €)

Fächergruppe Lehr- und Forschungsbereich	Insgesamt	Laufende				
		zusammen	für Personal	gezahlte Mieten und Pachten für Grundstücke und Gebäude	Energie- kosten	Bewirtschaftung und Unterhaltung der Grundstücke und Gebäude (ohne Miete und Energie)
noch: Universität Leipzig (ohne Medizinische Fakultät)						
Noch: Mathematik, Naturwissenschaften						
Mathematik, Naturwissenschaften allgemein	3 121	1 256	968	-	-	220
Pharmazie	1 628	1 514	1 362	-	-	0
Physik, Astronomie	10 262	9 161	7 689	-	-	0
Humanmedizin/						
Gesundheitswissenschaften	4 243	4 243	2 979	-	-	6
Klinisch-Theoretische Humanmedizin (einschließlich Zahnmedizin)	4 243	4 243	2 979	-	-	6
Veterinärmedizin	20 279	19 527	14 542	19	84	1 165
Klinisch-Praktische Veterinärmedizin	7 691	7 586	5 751	-	-	14
Klinisch-Theoretische Veterinärmedizin	6 450	6 289	5 545	-	-	5
Veterinärmedizin allgemein	3 536	3 050	924	19	84	1 146
Vorklinische Veterinärmedizin	2 602	2 602	2 322	-	-	1
Ingenieurwissenschaften	1 988	1 982	1 503	-	-	-
Bauingenieurwesen	1 698	1 692	1 213	-	-	-
Maschinenbau/Verfahrenstechnik	3	3	3	-	-	-
Raumplanung	287	287	287	-	-	-
Kunst, Kunstwissenschaft	6 503	6 099	3 842	3	-	32
Bildende Kunst	2 066	1 666	538	-	-	7
Darstellende Kunst, Film und Fernsehen, Theaterwissenschaft	714	710	676	-	-	0
Kunst, Kunstwissenschaft allgemein	1 883	1 883	1 124	-	-	3
Musik, Musikwissenschaft	1 840	1 840	1 504	3	-	22
Zentrale Einrichtungen (ohne klinikspezifische Einrichtungen)	111 157	63 630	31 822	3 902	8 657	5 863
Hochschule insgesamt	19 410	1 723	1 559	-	-	0
Hochschulrechenzentrum	3 742	2 706	2 358	-	-	-
Mit der Hochschule verbundene sowie hochschulfremde Einrichtungen	563	416	405	-	-	1
Soziale Einrichtungen	807	153	-	-	-	153
Übrige Ausbildungseinrichtungen	1 620	1 620	1 480	-	-	0
Zentrale Hochschulverwaltung	17 678	17 296	10 913	-	-	243
Zentral verwaltete Hörsäle und Lehrräume	17 134	60	-	-	-	30
Zentralbibliothek	14 124	13 633	8 000	-	-	609

Ausgaben		Investitionsausgaben			Fächergruppe Lehr- und Forschungsbereich
andere laufende Sachausgaben	übrige laufende Ausgaben	zusammen	Erwerb von Grundstücken und Gebäuden, Baumaßnahmen	sonstige Investitionen	
noch: Universität Leipzig (ohne Medizinische Fakultät)					
69	-	1 865	1 815	50	Noch: Mathematik, Naturwissenschaften Mathematik, Naturwissenschaften allgemein
152	-	114	58	56	Pharmazie
1 279	193	1 101	5	1 096	Physik, Astronomie
1 258	-	-	-	-	Humanmedizin/ Gesundheitswissenschaften
1 258	-	-	-	-	Klinisch-Theoretische Humanmedizin (einschließlich Zahnmedizin)
3 717	-	752	457	295	Veterinärmedizin
1 822	-	105	-	105	Klinisch-Praktische Veterinärmedizin
739	-	162	-	162	Klinisch-Theoretische Veterinärmedizin
878	-	486	457	28	Veterinärmedizin allgemein
279	-	-	-	-	Vorklinische Veterinärmedizin
464	14	7	-	7	Ingenieurwissenschaften
464	14	7	-	7	Bauingenieurwesen
-	-	-	-	-	Maschinenbau/Verfahrenstechnik
-	-	-	-	-	Raumplanung
2 222	-	404	-	404	Kunst, Kunstwissenschaft
1 121	-	399	-	399	Bildende Kunst
34	-	4	-	4	Darstellende Kunst, Film und Fernsehen, Theaterwissenschaft
757	-	-	-	-	Kunst, Kunstwissenschaft allgemein
311	-	-	-	-	Musik, Musikwissenschaft
12 122	1 264	47 526	45 543	1 983	Zentrale Einrichtungen (ohne klinikspezifische Einrichtungen)
152	12	17 687	17 685	2	Hochschule insgesamt
348	-	1 037	-	1 037	Hochschulrechenzentrum
10	-	147	147	-	Mit der Hochschule verbundene sowie hochschulfremde Einrichtungen
-	-	654	654	-	Soziale Einrichtungen
129	10	-	-	-	Übrige Ausbildungseinrichtungen
4 905	1 235	382	19	362	Zentrale Hochschulverwaltung
30	-	17 074	17 070	4	Zentral verwaltete Hörsäle und Lehrräume
5 024	-	491	38	453	Zentralbibliothek

Noch: 7. Ausgaben der Hochschulen 2009 nach Fächergruppen, Lehr- und Forschungsbereichen, Ausgabearten und Hochschulen (in 1 000 €)

Fächergruppe Lehr- und Forschungsbereich	Insgesamt	Laufende				
		zusammen	für Personal	gezahlte Mieten und Pachten für Grundstücke und Gebäude	Energie- kosten	Bewirtschaftung und Unterhaltung der Grundstücke und Gebäude (ohne Miete und Energie)
noch: Universität Leipzig (ohne Medizinische Fakultät)						
Noch: Zentrale Einrichtungen (ohne klinikspezifische Einrichtungen)						
Zentrale Betriebs- und Versorgungseinrichtungen	34 827	24 773	6 100	3 902	8 657	4 826
Zentrale wissenschaftliche Einrichtungen	1 252	1 252	1 009	-	-	-
Zusammen	271 605	206 930	145 783	3 943	8 741	10 121
Universitätsklinikum Leipzig (einschließlich Medizinische Fakultät)						
Humanmedizin/Gesundheitswissenschaften (ohne Zentrale Einrichtungen der Hochschulkliniken)	313 153	262 777	163 007	1 016	-	66
Klinisch-Praktische Humanmedizin (ohne Zahnmedizin)	234 980	196 154	119 650	941	-	-
Klinisch-Theoretische Humanmedizin (einschließlich Zahnmedizin)	55 995	49 082	29 419	58	-	65
Vorklinische Humanmedizin (einschließlich Zahnmedizin)	11 776	7 961	6 508	16	-	1
Zahnmedizin (klinisch-praktisch)	10 402	9 579	7 430	-	-	-
Zentrale Einrichtungen der Hochschulkliniken (nur Humanmedizin)	200 670	122 706	47 512	30	10 599	1 911
Kliniken insgesamt, Zentrale Dienste	193 144	115 255	40 467	-	10 599	1 911
Soziale Einrichtungen der Kliniken	646	646	443	-	-	-
Übrige Ausbildungseinrichtungen der Kliniken	6 880	6 804	6 603	30	-	-
Zusammen	513 824	385 483	210 519	1 045	10 599	1 977

Ausgaben		Investitionsausgaben			Fächergruppe Lehr- und Forschungsbereich
andere laufende Sachausgaben	übrige laufende Ausgaben	zusammen	Erwerb von Grundstücken und Gebäuden, Baumaßnahmen	sonstige Investitionen	

noch: Universität Leipzig (ohne Medizinische Fakultät)

1 288	-	10 055	9 930	125	Noch: Zentrale Einrichtungen (ohne klinikspezifische Einrichtungen)
236	7	-	-	-	Zentrale Betriebs- und Versorgungseinrichtungen
34 203	4 138	64 675	52 561	12 114	Zentrale wissenschaftliche Einrichtungen
					Zusammen

**Universitätsklinikum Leipzig
(einschließlich Medizinische Fakultät)**

98 689	0	50 376	39 988	10 388	Humanmedizin/Gesundheitswissenschaften (ohne Zentrale Einrichtungen der Hochschulkliniken)
75 562	0	38 826	31 748	7 078	Klinisch-Praktische Humanmedizin (ohne Zahnmedizin)
19 540	-	6 912	5 221	1 692	Klinisch-Theoretische Humanmedizin (einschließlich Zahnmedizin)
1 437	-	3 815	2 997	818	Vorklinische Humanmedizin (einschließlich Zahnmedizin)
2 150	-	823	23	800	Zahnmedizin (klinisch-praktisch)
62 569	84	77 965	73 874	4 091	Zentrale Einrichtungen der Hochschulkliniken (nur Humanmedizin)
62 193	84	77 889	73 874	4 015	Kliniken insgesamt, Zentrale Dienste
203	-	0	-	0	Soziale Einrichtungen der Kliniken
172	-	76	-	76	Übrige Ausbildungseinrichtungen der Kliniken
161 258	85	128 341	113 862	14 479	Zusammen

Noch: 7. Ausgaben der Hochschulen 2009 nach Fächergruppen, Lehr- und Forschungsbereichen, Ausgabearten und Hochschulen (in 1 000 €)

Fächergruppe Lehr- und Forschungsbereich	Insgesamt	Laufende				
		zusammen	für Personal	gezahlte Mieten und Pachten für Grundstücke und Gebäude	Energie- kosten	Bewirtschaftung und Unterhaltung der Grundstücke und Gebäude (ohne Miete und Energie)
Technische Universität Dresden (ohne Medizinische Fakultät)						
Sprach- und Kulturwissenschaften	26 850	25 903	22 424	-	-	400
Allgemeine und vergleichende Literatur- und Sprachwissenschaft	214	214	201	-	-	-
Altphilologie (klassische Philologie)	414	414	397	-	-	-
Anglistik, Amerikanistik	1 424	1 424	1 370	-	-	-
Erziehungswissenschaften	5 920	5 199	4 550	-	-	142
Evangelische Theologie	425	425	411	-	-	-
Germanistik	2 008	2 008	1 927	-	-	-
Geschichte	3 052	3 052	2 447	-	-	3
Katholische Theologie	413	413	400	-	-	-
Philosophie	1 183	1 183	1 124	-	-	-
Psychologie	8 722	8 604	6 795	-	-	255
Romanistik	1 458	1 458	1 375	-	-	-
Slawistik, Baltistik, Finno-Ugristik	625	625	602	-	-	-
Sprach- und Kulturwissenschaften allgemein	993	884	827	-	-	-
Rechts-, Wirtschafts- und Sozialwissenschaften	18 968	18 514	16 734	-	-	73
Politikwissenschaften	1 026	1 026	964	-	-	-
Rechts-, Wirtschafts- und Sozial- wissenschaften allgemein	702	702	618	-	-	-
Rechtswissenschaften	3 529	3 491	3 214	-	-	73
Sozialwesen	969	969	914	-	-	-
Sozialwissenschaften	1 628	1 628	1 482	-	-	-
Wirtschaftswissenschaften	11 114	10 697	9 541	-	-	-
Mathematik, Naturwissenschaften	114 064	71 221	57 968	-	-	669
Biologie	24 809	14 695	10 304	-	-	206
Chemie	32 673	11 308	9 253	-	-	80
Geografie	3 900	3 900	3 665	-	-	62
Geowissenschaften (ohne Geografie)	2 247	2 106	1 492	-	-	82
Informatik	18 006	17 670	15 357	-	-	33
Mathematik	6 651	6 645	6 055	-	-	31
Physik, Astronomie	25 777	14 898	11 842	-	-	175
Humanmedizin/						
Gesundheitswissenschaften	103	103	81	-	-	-
Humanmedizin allgemein	102	102	81	-	-	-
Klinisch-Theoretische Humanmedizin (einschließlich Zahnmedizin)	1	1	-	-	-	-
Agrar-, Forst- und Ernährungs- wissenschaften	11 760	10 449	8 083	-	-	222
Forstwissenschaft, Holzwirtschaft	9 968	9 350	7 123	-	-	222
Landespflege, Umweltgestaltung	1 792	1 100	960	-	-	-

Ausgaben		Investitionsausgaben			Fächergruppe Lehr- und Forschungsbereich
andere laufende Sachausgaben	übrige laufende Ausgaben	zusammen	Erwerb von Grundstücken und Gebäuden, Baumaßnahmen	sonstige Investitionen	

Technische Universität Dresden (ohne Medizinische Fakultät)

3 078	-	948	527	421	Sprach- und Kulturwissenschaften
12	-	-	-	-	Allgemeine und vergleichende Literatur- und Sprachwissenschaft
18	-	-	-	-	Altphilologie (klassische Philologie)
53	-	-	-	-	Anglistik, Amerikanistik
508	-	721	527	194	Erziehungswissenschaften
15	-	-	-	-	Evangelische Theologie
81	-	-	-	-	Germanistik
602	-	-	-	-	Geschichte
13	-	-	-	-	Katholische Theologie
59	-	-	-	-	Philosophie
1 554	-	119	-	119	Psychologie
83	-	-	-	-	Romanistik
23	-	-	-	-	Slawistik, Baltistik, Finno-Ugristik
58	-	108	-	108	Sprach- und Kulturwissenschaften allgemein
1 706	-	454	329	125	Rechts-, Wirtschafts- und Sozialwissenschaften
62	-	-	-	-	Politikwissenschaften
84	-	-	-	-	Rechts-, Wirtschafts- und Sozialwissenschaften allgemein
204	-	38	12	26	Rechtswissenschaften
55	-	-	-	-	Sozialwesen
146	-	-	-	-	Sozialwissenschaften
1 156	-	417	317	100	Wirtschaftswissenschaften
12 583	-	42 843	32 988	9 855	Mathematik, Naturwissenschaften
4 185	-	10 115	6 629	3 486	Biologie
1 975	-	21 365	18 490	2 875	Chemie
172	-	-	-	-	Geografie
532	-	142	-	142	Geowissenschaften (ohne Geografie)
2 279	-	336	7	329	Informatik
559	-	6	3	2	Mathematik
2 880	-	10 880	7 859	3 020	Physik, Astronomie
22	-	-	-	-	Humanmedizin/ Gesundheitswissenschaften
21	-	-	-	-	Humanmedizin allgemein
1	-	-	-	-	Klinisch-Theoretische Humanmedizin (einschließlich Zahnmedizin)
2 144	-	1 310	227	1 083	Agrar-, Forst- und Ernährungswissenschaften
2 005	-	618	227	391	Forstwissenschaft, Holzwirtschaft
139	-	692	-	692	Landespflege, Umweltgestaltung

Noch: 7. Ausgaben der Hochschulen 2009 nach Fächergruppen, Lehr- und Forschungsbereichen, Ausgabearten und Hochschulen (in 1 000 €)

Fächergruppe Lehr- und Forschungsbereich	Insgesamt	Laufende				
		zusammen	für Personal	gezahlte Mieten und Pachten für Grundstücke und Gebäude	Energie- kosten	Bewirtschaftung und Unterhaltung der Grundstücke und Gebäude (ohne Miete und Energie)

noch: Technische Universität Dresden (ohne Medizinische Fakultät)

Ingenieurwissenschaften	153 578	125 032	103 450	-	-	2 084
Architektur	6 473	6 007	5 436	-	-	25
Bauingenieurwesen	28 567	23 748	19 918	-	-	260
Elektrotechnik	31 320	27 761	23 142	-	-	503
Ingenieurwissenschaften allgemein	576	576	485	-	-	-
Maschinenbau/Verfahrenstechnik	73 729	56 305	46 252	-	-	1 021
Raumplanung	1 282	1 282	792	-	-	-
Verkehrstechnik, Nautik	10 023	7 896	6 507	-	-	264
Vermessungswesen	1 609	1 457	917	-	-	11
Kunst, Kunstwissenschaft	1 467	1 467	1 386	-	-	13
Darstellende Kunst, Film und Fernsehen, Theaterwissenschaft	46	46	43	-	-	-
Kunst, Kunstwissenschaft allgemein	1 102	1 102	1 038	-	-	13
Musik, Musikwissenschaft	319	319	305	-	-	-
Zentrale Einrichtungen (ohne klinikspezifische Einrichtungen)	38 081	30 197	28 447	3 471	10 583	10 906
Hochschule insgesamt	-28 266	-33 409	-2 460	-	-	672
Zentrale Hochschulverwaltung	21 579	21 521	16 640	154	-	-
Zentral verwaltete Hörsäle und Lehrräume	961	337	-	-	-	286
Zentrale Betriebs- und Versorgung- einrichtungen	31 682	30 938	6 806	3 317	10 583	9 649
Zentrale wissenschaftliche Einrichtungen	12 125	10 811	7 460	-	-	300
Zusammen	364 872	282 886	238 574	3 471	10 583	14 368

**Universitätsklinikum Dresden
(einschließlich Medizinische Fakultät)**

Humanmedizin/Gesundheits- wissenschaften (ohne Zentrale Einrichtungen der Hochschul- kliniken)	306 515	266 465	166 000	259	6 602	696
Gesundheitswissenschaften allgemein	153	153	96	-	1	0
Humanmedizin allgemein	8 984	5 781	3 456	63	203	15
Klinisch-Praktische Humanmedizin (ohne Zahnmedizin)	246 739	213 184	132 830	49	4 691	535
Klinisch-Theoretische Humanmedizin (einschließlich Zahnmedizin)	35 055	33 607	19 884	147	884	75
Vorklinische Humanmedizin (einschließlich Zahnmedizin)	8 030	7 604	5 257	-	681	57
Zahnmedizin (klinisch-praktisch)	7 555	6 136	4 478	-	142	13

Ausgaben		Investitionsausgaben			Fächergruppe Lehr- und Forschungsbereich
andere laufende Sachausgaben	übrige laufende Ausgaben	zusammen	Erwerb von Grundstücken und Gebäuden, Baumaßnahmen	sonstige Investitionen	

noch: Technische Universität Dresden (ohne Medizinische Fakultät)

19 498	-	28 547	9 872	18 675	Ingenieurwissenschaften
546	-	466	361	105	Architektur
3 570	-	4 818	1 502	3 316	Bauingenieurwesen
4 116	-	3 559	453	3 106	Elektrotechnik
90	-	-	-	-	Ingenieurwissenschaften allgemein
9 032	-	17 424	7 403	10 022	Maschinenbau/Verfahrenstechnik
490	-	-	-	-	Raumplanung
1 125	-	2 127	153	1 974	Verkehrstechnik, Nautik
528	-	152	-	152	Vermessungswesen
69	-	-	-	-	Kunst, Kunstwissenschaft
3	-	-	-	-	Darstellende Kunst, Film und Fernsehen, Theaterwissenschaft
51	-	-	-	-	Kunst, Kunstwissenschaft allgemein
14	-	-	-	-	Musik, Musikwissenschaft
-23 305	95	7 884	6 367	1 517	Zentrale Einrichtungen (ohne klinikspezifische Einrichtungen)
-31 716	95	5 143	5 133	11	Hochschule insgesamt
4 727	-	57	-	57	Zentrale Hochschulverwaltung
51	-	625	597	27	Zentral verwaltete Hörsäle und Lehrräume
583	-	744	597	147	Zentrale Betriebs- und Versorgungseinrichtungen
3 050	-	1 314	40	1 274	Zentrale wissenschaftliche Einrichtungen
15 795	95	81 986	50 311	31 676	Zusammen

**Universitätsklinikum Dresden
(einschließlich Medizinische Fakultät)**

92 909	-	40 050	28 741	11 309	Humanmedizin/Gesundheitswissenschaften (ohne Zentrale Einrichtungen der Hochschulkliniken)
56	-	-	-	-	Gesundheitswissenschaften allgemein
2 046	-	3 202	99	3 103	Humanmedizin allgemein
75 078	-	33 556	27 330	6 226	Klinisch-Praktische Humanmedizin (ohne Zahnmedizin)
12 617	-	1 448	195	1 252	Klinisch-Theoretische Humanmedizin (einschließlich Zahnmedizin)
1 609	-	426	-	426	Vorklinische Humanmedizin (einschließlich Zahnmedizin)
1 503	-	1 419	1 117	303	Zahnmedizin (klinisch-praktisch)

Noch: 7. Ausgaben der Hochschulen 2009 nach Fächergruppen, Lehr- und Forschungsbereichen, Ausgabearten und Hochschulen (in 1 000 €)

Fächergruppe Lehr- und Forschungsbereich	Insgesamt	Laufende				
		zusammen	für Personal	gezahlte Mieten und Pachten für Grundstücke und Gebäude	Energie- kosten	Bewirtschaftung und Unterhaltung der Grundstücke und Gebäude (ohne Miete und Energie)
noch: Universitätsklinikum Dresden (einschließlich Medizinische Fakultät)						
Zentrale Einrichtungen der Hochschulkliniken (nur Humanmedizin)	98 085	87 455	40 124	83	1 693	2 767
Kliniken insgesamt, Zentrale Dienste	86 925	77 839	33 636	80	1 018	2 719
Mit den Kliniken verbundene sowie klinikfremde Einrichtungen	3 600	3 524	639	-	639	42
Übrige Ausbildungseinrichtungen der Kliniken	7 560	6 093	5 849	3	37	6
Zusammen	404 600	353 921	206 124	342	8 295	3 463
Technische Universität Chemnitz						
Sprach- und Kulturwissenschaften	8 605	8 555	7 451	-	207	115
Anglistik, Amerikanistik	1 079	1 079	1 019	-	-	-
Erziehungswissenschaften	979	968	911	-	-	-
Germanistik	2 741	2 741	2 455	-	117	-
Geschichte	928	928	756	-	-	-
Philosophie	564	564	464	-	-	27
Psychologie	2 313	2 275	1 845	-	90	88
Sport	2 508	2 456	1 935	99	117	65
Rechts-, Wirtschafts- und Sozialwissenschaften	11 759	11 610	9 325	7	164	61
Politikwissenschaften	959	959	838	-	-	-
Regionalwissenschaften	1 346	1 207	861	-	164	59
Sozialwissenschaften	2 053	2 053	1 420	-	-	-
Wirtschaftswissenschaften	7 400	7 391	6 205	7	-	2
Mathematik, Naturwissenschaften	22 101	20 438	17 529	-	735	317
Chemie	5 082	4 516	3 743	-	185	99
Informatik	5 579	5 064	4 338	-	228	90
Mathematik	4 381	4 381	3 973	-	78	35
Mathematik, Naturwissenschaften allgemein	277	252	219	-	-	-
Physik, Astronomie	6 781	6 226	5 256	-	245	93
Ingenieurwissenschaften	60 907	47 734	36 642	15	1 360	1 330
Elektrotechnik	16 122	13 234	10 546	-	496	191
Maschinenbau/Verfahrenstechnik	44 785	34 501	26 097	15	864	1 139

Ausgaben		Investitionsausgaben			Fächergruppe Lehr- und Forschungsbereich
andere laufende Sachausgaben	übrige laufende Ausgaben	zusammen	Erwerb von Grundstücken und Gebäuden, Baumaßnahmen	sonstige Investitionen	

noch: Universitätsklinikum Dresden
(einschließlich Medizinische Fakultät)

42 708	80	10 629	7 211	3 418	Zentrale Einrichtungen der Hochschulkliniken (nur Humanmedizin)
40 386	-	9 086	5 756	3 330	Kliniken insgesamt, Zentrale Dienste
2 124	80	76	-	76	Mit den Kliniken verbundene sowie klinikfremde Einrichtungen
198	-	1 467	1 455	12	Übrige Ausbildungseinrichtungen der Kliniken
135 617	80	50 679	35 952	14 727	Zusammen

Technische Universität Chemnitz

783	-	50	-	50	Sprach- und Kulturwissenschaften
60	-	-	-	-	Anglistik, Amerikanistik
57	-	11	-	11	Erziehungswissenschaften
169	-	0	-	0	Germanistik
172	-	-	-	-	Geschichte
73	-	-	-	-	Philosophie
252	-	38	-	38	Psychologie
242	-	52	2	50	Sport
2 054	-	148	139	9	Rechts-, Wirtschafts- und Sozialwissenschaften
121	-	-	-	-	Politikwissenschaften
122	-	140	139	0	Regionalwissenschaften
633	-	-	-	-	Sozialwissenschaften
1 178	-	9	-	9	Wirtschaftswissenschaften
1 857	-	1 663	291	1 372	Mathematik, Naturwissenschaften
489	-	566	-	566	Chemie
408	-	516	-	516	Informatik
295	-	-	-	-	Mathematik
34	-	25	-	25	Mathematik, Naturwissenschaften allgemein
632	-	556	291	265	Physik, Astronomie
8 387	-	13 173	2 602	10 571	Ingenieurwissenschaften
2 001	-	2 889	1 846	1 043	Elektrotechnik
6 386	-	10 284	756	9 528	Maschinenbau/Verfahrenstechnik

Noch: 7. Ausgaben der Hochschulen 2009 nach Fächergruppen, Lehr- und Forschungsbereichen, Ausgabearten und Hochschulen (in 1 000 €)

Fächergruppe Lehr- und Forschungsbereich	Insgesamt	Laufende				
		zusammen	für Personal	gezahlte Mieten und Pachten für Grundstücke und Gebäude	Energie- kosten	Bewirtschaftung und Unterhaltung der Grundstücke und Gebäude (ohne Miete und Energie)
noch: Technische Universität Chemnitz						
Zentrale Einrichtungen (ohne klinikspezifische Einrichtungen)	26 890	24 491	15 486	372	1 295	2 749
Hochschulrechenzentrum	3 648	2 298	1 986	-	56	20
Zentrale Hochschulverwaltung	15 266	14 723	9 755	5	492	2 300
Zentral verwaltete Hörsäle und Lehrräume	502	502	-	8	308	186
Zentralbibliothek	6 175	5 805	2 734	360	438	242
Zentrale wissenschaftliche Einrichtungen	1 299	1 163	1 011	-	-	-
Zusammen	132 769	115 285	88 367	492	3 878	4 637
Technische Universität Bergakademie Freiberg						
Rechts-, Wirtschafts- und Sozialwissenschaften	4 588	4 478	3 800	-	150	56
Wirtschaftswissenschaften	4 588	4 478	3 800	-	150	56
Mathematik, Naturwissenschaften	23 297	19 566	15 175	-	961	608
Chemie	6 288	5 508	4 321	-	300	153
Geowissenschaften	10 185	8 316	5 802	-	464	364
Informatik	1 364	1 133	1 044	-	34	13
Mathematik	2 256	2 256	2 113	-	34	13
Physik, Astronomie	3 204	2 352	1 894	-	129	66
Ingenieurwissenschaften	60 510	47 720	32 472	-	1 827	1 661
Bergbau, Hüttenwesen	17 642	14 462	10 714	-	879	809
Elektrotechnik	1 454	1 413	1 267	-	-	41
Maschinenbau/Verfahrenstechnik	41 414	31 845	20 490	-	948	811
Zentrale Einrichtungen (ohne klinikspezifische Einrichtungen)	23 901	18 789	11 681	154	333	2 317
Hochschule insgesamt	1 509	1 326	-	154	333	840
Hochschulrechenzentrum	1 796	1 500	973	-	-	182
Übrige Ausbildungseinrichtungen	1 050	1 050	1 033	-	-	-
Zentrale Hochschulverwaltung	14 582	10 088	6 835	-	-	1 239
Zentral verwaltete Hörsäle und Lehrräume	33	33	-	-	-	33
Zentralbibliothek	3 394	3 262	1 664	-	-	23
Zentrale Betriebs- und Versorgung- einrichtungen	931	931	931	-	-	-
Zentrale wissenschaftliche Einrichtungen	606	598	246	-	-	-
Zusammen	112 296	90 553	63 128	154	3 271	4 642

Ausgaben		Investitionsausgaben			Fächergruppe Lehr- und Forschungsbereich
andere laufende Sachausgaben	übrige laufende Ausgaben	zusammen	Erwerb von Grundstücken und Gebäuden, Baumaßnahmen	sonstige Investitionen	

noch: Technische Universität Chemnitz

4 582	6	2 399	834	1 565	Zentrale Einrichtungen (ohne klinikspezifische Einrichtungen)
236	-	1 350	-	1 350	Hochschulrechenzentrum
2 170	1	543	342	201	Zentrale Hochschulverwaltung
-	-	-	-	-	Zentral verwaltete Hörsäle und Lehrräume
2 030	-	370	355	15	Zentralbibliothek
147	5	136	136	-	Zentrale wissenschaftliche Einrichtungen
17 904	6	17 484	3 868	13 617	Zusammen

Technische Universität Bergakademie Freiberg

472	-	110	8	102	Rechts-, Wirtschafts- und Sozialwissenschaften
472	-	110	8	102	Wirtschaftswissenschaften
2 822	-	3 731	671	3 060	Mathematik, Naturwissenschaften
734	-	779	52	727	Chemie
1 686	-	1 869	120	1 749	Geowissenschaften
43	-	230	-	230	Informatik
97	-	-	-	-	Mathematik
264	-	852	499	353	Physik, Astronomie
11 760	-	12 790	3 661	9 129	Ingenieurwissenschaften
2 059	-	3 179	872	2 307	Bergbau, Hüttenwesen
105	-	41	0	41	Elektrotechnik
9 596	-	9 570	2 789	6 781	Maschinenbau/Verfahrenstechnik
4 300	4	5 112	323	4 789	Zentrale Einrichtungen (ohne klinikspezifische Einrichtungen)
-	-	182	182	-	Hochschule insgesamt
345	-	296	38	258	Hochschulrechenzentrum
17	-	-	-	-	Übrige Ausbildungseinrichtungen
2 010	4	4 494	6	4 488	Zentrale Hochschulverwaltung
-	-	-	-	-	Zentral verwaltete Hörsäle und Lehrräume
1 575	-	132	97	35	Zentralbibliothek
-	-	-	-	-	Zentrale Betriebs- und Versorgungseinrichtungen
352	-	8	-	8	Zentrale wissenschaftliche Einrichtungen
19 354	4	21 743	4 663	17 080	Zusammen

Noch: 7. Ausgaben der Hochschulen 2009 nach Fächergruppen, Lehr- und Forschungsbereichen, Ausgabearten und Hochschulen (in 1 000 €)

Fächergruppe Lehr- und Forschungsbereich	Insgesamt	Laufende				
		zusammen	für Personal	gezahlte Mieten und Pachten für Grundstücke und Gebäude	Energie- kosten	Bewirtschaftung und Unterhaltung der Grundstücke und Gebäude (ohne Miete und Energie)
Internationales Hochschulinstitut Zittau						
Sprach- und Kulturwissenschaften	97	97	85	-	-	-
Sprach- und Kulturwissenschaften allgemein	97	97	85	-	-	-
Rechts-, Wirtschafts- und Sozialwissenschaften	1 413	1 349	935	-	-	-
Sozialwissenschaften	425	400	358	-	-	-
Wirtschaftsingenieurwesen mit wirtschaftswissenschaftlichem Schwerpunkt	301	295	259	-	-	-
Wirtschaftswissenschaften	687	654	318	-	-	-
Ingenieurwissenschaften	1 540	1 282	915	-	-	-
Ingenieurwissenschaften allgemein	1 540	1 282	915	-	-	-
Zentrale Einrichtungen (ohne klinikspezifische Einrichtungen)	1 033	1 006	327	40	60	107
Hochschule insgesamt	693	666	3	40	60	107
Zentrale Hochschulverwaltung	340	340	324	-	-	-
Zusammen	4 083	3 733	2 261	40	60	107
Handelshochschule Leipzig						
Rechts-, Wirtschafts- und Sozialwissenschaften	3 422	3 380	2 905	69	-	-
Wirtschaftswissenschaften	3 422	3 380	2 905	69	-	-
Zentrale Einrichtungen (ohne klinikspezifische Einrichtungen)	3 644	3 515	1 900	-	-	208
Hochschulrechenzentrum	499	438	125	-	-	-
Zentrale Hochschulverwaltung	1 325	1 273	733	-	-	-
Zentralbibliothek	354	352	155	-	-	-
Zentrale Betriebs- und Versorgungseinrichtungen	1 466	1 453	888	-	-	208
Zusammen	7 066	6 895	4 805	69	-	208
Dresden International University						
Rechts-, Wirtschafts- und Sozialwissenschaften	2 205	2 205	560	90	4	-
Rechtswissenschaften	148	148	48	3	-	-
Wirtschaftswissenschaften	2 057	2 057	512	87	4	-

Ausgaben		Investitionsausgaben			Fächergruppe Lehr- und Forschungsbereich
andere laufende Sachausgaben	übrige laufende Ausgaben	zusammen	Erwerb von Grundstücken und Gebäuden, Baumaßnahmen	sonstige Investitionen	
Internationales Hochschulinstitut Zittau					
12	-	-	-	-	Sprach- und Kulturwissenschaften
12	-	-	-	-	Sprach- und Kulturwissenschaften allgemein
414	-	64	-	64	Rechts-, Wirtschafts- und Sozialwissenschaften
43	-	25	-	25	Sozialwissenschaften
36	-	6	-	6	Wirtschaftsingenieurwesen mit wirtschaftswissenschaftlichem Schwerpunkt
336	-	33	-	33	Wirtschaftswissenschaften
367	-	259	-	259	Ingenieurwissenschaften
367	-	259	-	259	Ingenieurwissenschaften allgemein
280	192	27	13	14	Zentrale Einrichtungen (ohne klinikspezifische Einrichtungen)
264	192	27	13	14	Hochschule insgesamt
16	-	-	-	-	Zentrale Hochschulverwaltung
1 073	192	350	13	337	Zusammen
Handelshochschule Leipzig					
406	-	42	-	42	Rechts-, Wirtschafts- und Sozialwissenschaften
406	-	42	-	42	Wirtschaftswissenschaften
1 234	173	129	3	126	Zentrale Einrichtungen (ohne klinikspezifische Einrichtungen)
313	-	61	-	61	Hochschulrechenzentrum
367	173	52	-	52	Zentrale Hochschulverwaltung
197	-	2	-	2	Zentralbibliothek
357	-	13	3	11	Zentrale Betriebs- und Versorgungseinrichtungen
1 639	173	171	3	168	Zusammen
Dresden International University					
1 550	-	-	-	-	Rechts-, Wirtschafts- und Sozialwissenschaften
97	-	-	-	-	Rechtswissenschaften
1 453	-	-	-	-	Wirtschaftswissenschaften

Noch: 7. Ausgaben der Hochschulen 2009 nach Fächergruppen, Lehr- und Forschungsbereichen, Ausgabearten und Hochschulen (in 1 000 €)

Fächergruppe Lehr- und Forschungsbereich	Insgesamt	Laufende				
		zusammen	für Personal	gezahlte Mieten und Pachten für Grundstücke und Gebäude	Energie- kosten	Bewirtschaftung und Unterhaltung der Grundstücke und Gebäude (ohne Miete und Energie)
noch: Dresden International University						
Ingenieurwissenschaften	229	229	139	-	-	-
Ingenieurwissenschaften allgemein	229	229	139	-	-	-
Zentrale Einrichtungen (ohne klinikspezifische Einrichtungen)	933	901	317	88	10	4
Zentrale Hochschulverwaltung	933	901	317	88	10	4
Zusammen	3 367	3 335	1 016	178	14	4
Hochschule für Bildende Künste Dresden						
Kunst, Kunstwissenschaft	6 492	5 859	4 871	-	298	189
Bildende Kunst	2 850	2 550	2 300	-	96	-
Gestaltung	1 901	1 791	1 366	-	98	65
Kunst, Kunstwissenschaft allgemein	1 741	1 519	1 206	-	104	124
Zentrale Einrichtungen (ohne klinikspezifische Einrichtungen)	8 462	2 639	1 043	151	279	688
Hochschulrechenzentrum	41	-	-	-	-	-
Zentrale Hochschulverwaltung	7 006	1 340	723	151	76	216
Zentral verwaltete Hörsäle und Lehrräume	55	-	-	-	-	-
Zentralbibliothek	501	467	95	-	50	234
Zentrale Betriebs- und Versorgungs- einrichtungen	422	395	162	-	86	62
Zentrale wissenschaftliche Einrichtungen	437	437	63	-	67	176
Zusammen	14 954	8 499	5 915	151	577	877
Hochschule für Grafik und Buchkunst Leipzig						
Sport	4	4	3	-	-	-
Kunst, Kunstwissenschaft	3 822	3 634	3 401	-	-	-
Bildende Kunst	2 858	2 670	2 431	-	-	-
Gestaltung	650	650	657	-	-	-
Kunst, Kunstwissenschaft allgemein	314	314	313	-	-	-

Ausgaben		Investitionsausgaben			Fächergruppe Lehr- und Forschungsbereich
andere laufende Sachausgaben	übrige laufende Ausgaben	zusammen	Erwerb von Grundstücken und Gebäuden, Baumaßnahmen	sonstige Investitionen	

noch: Dresden International University

90	-	-	-	-	Ingenieurwissenschaften
90	-	-	-	-	Ingenieurwissenschaften allgemein
482	-	32	2	29	Zentrale Einrichtungen (ohne klinikspezifische Einrichtungen)
482	-	32	2	29	Zentrale Hochschulverwaltung
2 122	-	32	2	29	Zusammen

Hochschule für Bildende Künste Dresden

501	-	632	522	110	Kunst, Kunstwissenschaft
154	-	300	300	-	Bildende Kunst
262	-	110	-	110	Gestaltung
85	-	222	222	-	Kunst, Kunstwissenschaft allgemein
478	-	5 823	5 609	214	Zentrale Einrichtungen (ohne klinikspezifische Einrichtungen)
-	-	41	-	41	Hochschulrechenzentrum
174	-	5 666	5 609	57	Zentrale Hochschulverwaltung
-	-	55	-	55	Zentral verwaltete Hörsäle und Lehrräume
88	-	34	-	34	Zentralbibliothek
85	-	27	-	27	Zentrale Betriebs- und Versorgungseinrichtungen
131	-	-	-	-	Zentrale wissenschaftliche Einrichtungen
979	-	6 455	6 131	324	Zusammen

Hochschule für Grafik und Buchkunst Leipzig

1	-	-	-	-	Sport
233	-	188	-	188	Kunst, Kunstwissenschaft
239	-	188	-	188	Bildende Kunst
-7	-	-	-	-	Gestaltung
1	-	-	-	-	Kunst, Kunstwissenschaft allgemein

Noch: 7. Ausgaben der Hochschulen 2009 nach Fächergruppen, Lehr- und Forschungsbereichen, Ausgabearten und Hochschulen (in 1 000 €)

Fächergruppe Lehr- und Forschungsbereich	Insgesamt	Laufende				
		zusammen	für Personal	gezahlte Mieten und Pachten für Grundstücke und Gebäude	Energie- kosten	Bewirtschaftung und Unterhaltung der Grundstücke und Gebäude (ohne Miete und Energie)
noch: Hochschule für Grafik und Buchkunst Leipzig						
Zentrale Einrichtungen (ohne klinikspezifische Einrichtungen)	2 743	2 543	1 425	-	321	341
Hochschulrechenzentrum	182	180	129	-	-	-
Mit der Hochschule verbundene sowie hochschulfremde Einrichtungen	91	91	18	-	-	-
Zentrale Hochschulverwaltung	1 264	1 242	954	-	-	38
Zentralbibliothek	173	165	98	-	-	-
Zentrale Betriebs- und Versorgungs- einrichtungen	790	623	-	-	321	303
Zentrale wissenschaftliche Einrichtungen	243	243	225	-	-	-
Zusammen	6 569	6 181	4 830	-	321	341
Hochschule für Musik und Theater Leipzig						
Kunst, Kunstwissenschaft	9 315	9 315	8 737	-	-	-
Darstellende Kunst, Film und Fernsehen, Theaterwissenschaft	1 718	1 718	1 613	-	-	-
Musik, Musikwissenschaft	7 597	7 597	7 124	-	-	-
Zentrale Einrichtungen (ohne klinikspezifische Einrichtungen)	3 940	2 986	1 817	-	344	485
Hochschule insgesamt	1 764	852	-	-	344	485
Hochschulrechenzentrum	14	-	-	-	-	-
Zentrale Hochschulverwaltung	1 680	1 659	1 543	-	-	-
Zentralbibliothek	482	475	274	-	-	-
Zusammen	13 256	12 301	10 554	-	344	485
Hochschule für Musik Dresden						
Kunst, Kunstwissenschaft	8 988	7 375	6 120	-	-	324
Darstellende Kunst, Film und Fernsehen, Theaterwissenschaft	56	56	56	-	-	-
Musik, Musikwissenschaft	8 932	7 320	6 064	-	-	324
Zentrale Einrichtungen (ohne klinikspezifische Einrichtungen)	1 691	1 691	1 235	16	284	-
Hochschule insgesamt	300	300	-	16	284	-
Zentrale Hochschulverwaltung	900	900	818	-	-	-
Zentralbibliothek	236	236	162	-	-	-
Zentrale Betriebs- und Versorgungs- einrichtungen	255	255	255	-	-	-
Zusammen	10 678	9 066	7 355	16	284	324

Ausgaben		Investitionsausgaben			Fächergruppe Lehr- und Forschungsbereich
andere laufende Sachausgaben	übrige laufende Ausgaben	zusammen	Erwerb von Grundstücken und Gebäuden, Baumaßnahmen	sonstige Investitionen	

noch: Hochschule für Grafik und Buchkunst Leipzig

455	2	200	167	33	Zentrale Einrichtungen (ohne klinikspezifische Einrichtungen)
50	-	3	-	3	Hochschulrechenzentrum
73	-	-	-	-	Mit der Hochschule verbundene sowie hochschulfremde Einrichtungen
247	2	23	-	23	Zentrale Hochschulverwaltung
67	-	8	-	8	Zentralbibliothek
-	-	167	167	-	Zentrale Betriebs- und Versorgungseinrichtungen
17	-	-	-	-	Zentrale wissenschaftliche Einrichtungen
688	2	388	167	221	Zusammen

Hochschule für Musik und Theater Leipzig

577	1	-	-	-	Kunst, Kunstwissenschaft
104	1	-	-	-	Darstellende Kunst, Film und Fernsehen, Theaterwissenschaft
473	-	-	-	-	Musik, Musikwissenschaft
339	-	954	318	636	Zentrale Einrichtungen (ohne klinikspezifische Einrichtungen)
22	-	912	318	594	Hochschule insgesamt
-	-	14	-	14	Hochschulrechenzentrum
116	-	21	-	21	Zentrale Hochschulverwaltung
201	-	7	-	7	Zentralbibliothek
916	1	954	318	636	Zusammen

Hochschule für Musik Dresden

928	4	1 612	1 431	181	Kunst, Kunstwissenschaft
-	-	-	-	-	Darstellende Kunst, Film und Fernsehen, Theaterwissenschaft
928	4	1 612	1 431	181	Musik, Musikwissenschaft
155	-	-	-	-	Zentrale Einrichtungen (ohne klinikspezifische Einrichtungen)
-	-	-	-	-	Hochschule insgesamt
82	-	-	-	-	Zentrale Hochschulverwaltung
73	-	-	-	-	Zentralbibliothek
-	-	-	-	-	Zentrale Betriebs- und Versorgungseinrichtungen
1 083	4	1 612	1 431	181	Zusammen

Noch: 7. Ausgaben der Hochschulen 2009 nach Fächergruppen, Lehr- und Forschungsbereichen, Ausgabearten und Hochschulen (in 1 000 €)

Fächergruppe Lehr- und Forschungsbereich	Insgesamt	Laufende				
		zusammen	für Personal	gezahlte Mieten und Pachten für Grundstücke und Gebäude	Energie- kosten	Bewirtschaftung und Unterhaltung der Grundstücke und Gebäude (ohne Miete und Energie)
Palucca Hochschule für Tanz Dresden						
Kunst, Kunstwissenschaft	2 359	2 270	1 802	0	152	159
Darstellende Kunst, Film und Fernsehen, Theaterwissenschaft	2 359	2 270	1 802	0	152	159
Zentrale Einrichtungen (ohne klinikspezifische Einrichtungen)	1 434	1 414	1 187	-	-	19
Hochschule insgesamt	19	19	-	-	-	19
Mit der Hochschule verbundene sowie hochschulfremde Einrichtungen	180	180	117	-	-	-
Soziale Einrichtungen	5	5	-	-	-	0
Übrige Ausbildungseinrichtungen	26	12	-	-	-	-
Zentrale Hochschulverwaltung	1 189	1 183	1 067	-	-	-
Zentralbibliothek	12	12	-	-	-	-
Zentrale Betriebs- und Versorgungseinrichtungen	3	3	3	-	-	-
Zusammen	3 793	3 683	2 989	0	152	178
Hochschule für Kirchenmusik Dresden						
Kunst, Kunstwissenschaft	703	686	627	-	12	6
Musik, Musikwissenschaft	703	686	627	-	12	6
Zentrale Einrichtungen (ohne klinikspezifische Einrichtungen)	261	258	198	-	22	16
Zentrale Hochschulverwaltung	94	93	72	-	5	5
Zentralbibliothek	54	54	30	-	9	6
Zentrale Betriebs- und Versorgungseinrichtungen	113	111	96	-	8	5
Zusammen	964	944	825	-	34	22
Hochschule für Technik und Wirtschaft Dresden						
Rechts-, Wirtschafts- und Sozialwissenschaften	1 815	1 806	1 603	-	-	-
Rechtswissenschaften	68	68	68	-	-	-
Wirtschaftswissenschaften	1 747	1 739	1 536	-	-	-
Mathematik, Naturwissenschaften	5 513	5 272	4 807	-	-	-
Chemie	938	816	736	-	-	-
Informatik	3 432	3 314	2 944	-	-	-
Mathematik	850	850	850	-	-	-
Physik, Astronomie	292	292	276	-	-	-

Ausgaben		Investitionsausgaben			Fächergruppe Lehr- und Forschungsbereich
andere laufende Sachausgaben	übrige laufende Ausgaben	zusammen	Erwerb von Grundstücken und Gebäuden, Baumaßnahmen	sonstige Investitionen	
Palucca Hochschule für Tanz Dresden					
155	1	89	74	15	Kunst, Kunstwissenschaft
155	1	89	74	15	Darstellende Kunst, Film und Fernsehen, Theaterwissenschaft
208	-	20	-	20	Zentrale Einrichtungen (ohne klinikspezifische Einrichtungen)
-	-	-	-	-	Hochschule insgesamt
63	-	-	-	-	Mit der Hochschule verbundene sowie hochschulfremde Einrichtungen
5	-	-	-	-	Soziale Einrichtungen
12	-	14	-	14	Übrige Ausbildungseinrichtungen
117	-	6	-	6	Zentrale Hochschulverwaltung
12	-	-	-	-	Zentralbibliothek
-	-	-	-	-	Zentrale Betriebs- und Versorgungseinrichtungen
363	1	110	74	35	Zusammen
Hochschule für Kirchenmusik Dresden					
21	20	17	-	17	Kunst, Kunstwissenschaft
21	20	17	-	17	Musik, Musikwissenschaft
12	10	3	-	3	Zentrale Einrichtungen (ohne klinikspezifische Einrichtungen)
6	5	1	-	1	Zentrale Hochschulverwaltung
5	4	-	-	-	Zentralbibliothek
1	1	2	-	2	Zentrale Betriebs- und Versorgungseinrichtungen
33	30	20	-	20	Zusammen
Hochschule für Technik und Wirtschaft Dresden					
154	49	8	-	8	Rechts-, Wirtschafts- und Sozialwissenschaften
-	-	-	-	-	Rechtswissenschaften
154	49	8	-	8	Wirtschaftswissenschaften
405	60	241	-	241	Mathematik, Naturwissenschaften
80	-	122	-	122	Chemie
310	60	118	-	118	Informatik
-	-	-	-	-	Mathematik
15	-	-	-	-	Physik, Astronomie

Noch: 7. Ausgaben der Hochschulen 2009 nach Fächergruppen, Lehr- und Forschungsbereichen, Ausgabearten und Hochschulen (in 1 000 €)

Fächergruppe Lehr- und Forschungsbereich	Insgesamt	Laufende				
		zusammen	für Personal	gezahlte Mieten und Pachten für Grundstücke und Gebäude	Energie- kosten	Bewirtschaftung und Unterhaltung der Grundstücke und Gebäude (ohne Miete und Energie)
noch: Hochschule für Technik und Wirtschaft Dresden						
Agrar-, Forst- und Ernährungs- wissenschaften	2 660	2 399	2 090	25	-	40
Agrar-, Forst- und Ernährungs- wissenschaften allgemein	151	151	151	-	-	-
Agrarwissenschaften, Lebensmittel- und Getränketechnologie	872	872	872	-	-	-
Landespflege, Umweltgestaltung	1 638	1 377	1 068	25	-	40
Ingenieurwissenschaften	16 013	14 704	13 271	-	-	2
Architektur	910	905	883	-	-	-
Bauingenieurwesen	3 284	3 010	2 667	-	-	0
Elektrotechnik	3 806	3 468	3 152	-	-	-
Maschinenbau/Verfahrenstechnik	5 157	4 685	4 026	-	-	-
Verkehrstechnik, Nautik	392	392	392	-	-	-
Vermessungswesen	2 463	2 245	2 152	-	-	2
Kunst, Kunstwissenschaft	645	635	598	-	-	-
Gestaltung	645	635	598	-	-	-
Zentrale Einrichtungen (ohne klinikspezifische Einrichtungen)	15 399	9 520	4 487	100	1 331	2 014
Hochschule insgesamt	8 257	3 276	56	100	1 331	1 778
Hochschulrechenzentrum	653	493	378	-	-	-
Mit der Hochschule verbundene sowie hochschulfremde Einrichtungen	42	42	-	-	-	-
Zentrale Hochschulverwaltung	2 348	2 315	1 836	-	-	-
Zentral verwaltete Hörsäle und Lehrräume	56	23	-	-	-	-
Zentralbibliothek	1 139	1 104	564	-	-	-
Zentrale Betriebs- und Versorgungs- einrichtungen	1 732	1 593	1 052	-	-	236
Zentrale wissenschaftliche Einrichtungen	1 171	675	601	-	-	-
Zusammen	42 044	34 336	26 856	125	1 331	2 056
Hochschule für Technik, Wirtschaft und Kultur Leipzig						
Sprach- und Kulturwissenschaften	1 564	1 557	1 414	-	64	39
Bibliothekswissenschaft, Dokumentation	1 564	1 557	1 414	-	64	39
Rechts-, Wirtschafts- und Sozialwissenschaften	3 658	3 561	3 295	-	76	49
Sozialwesen	1 427	1 333	1 198	-	39	24
Wirtschaftswissenschaften	2 231	2 228	2 096	-	37	26

Ausgaben		Investitionsausgaben			Fächergruppe Lehr- und Forschungsbereich
andere laufende Sachausgaben	übrige laufende Ausgaben	zusammen	Erwerb von Grundstücken und Gebäuden, Baumaßnahmen	sonstige Investitionen	

noch: Hochschule für Technik und Wirtschaft Dresden

244	-	260	-	260	Agrar-, Forst- und Ernährungswissenschaften
-	-	-	-	-	Agrar-, Forst- und Ernährungswissenschaften allgemein
-	-	-	-	-	Agrarwissenschaften, Lebensmittel- und Getränketechnologie
244	-	260	-	260	Landespflege, Umweltgestaltung
1 345	86	1 309	218	1 091	Ingenieurwissenschaften
22	-	5	-	5	Architektur
323	20	274	-	274	Bauingenieurwesen
250	66	338	60	279	Elektrotechnik
659	-	472	158	314	Maschinenbau/Verfahrenstechnik
-	-	-	-	-	Verkehrstechnik, Nautik
90	-	219	-	219	Vermessungswesen
37	-	11	-	11	Kunst, Kunstwissenschaft
37	-	11	-	11	Gestaltung
1 432	156	5 879	5 320	558	Zentrale Einrichtungen (ohne klinikspezifische Einrichtungen)
11	-	4 981	4 973	8	Hochschule insgesamt
115	-	161	-	161	Hochschulrechenzentrum
-	42	-	-	-	Mit der Hochschule verbundene sowie hochschulfremde Einrichtungen
365	114	33	-	33	Zentrale Hochschulverwaltung
23	-	33	-	33	Zentral verwaltete Hörsäle und Lehrräume
540	-	35	16	19	Zentralbibliothek
305	-	140	-	140	Zentrale Betriebs- und Versorgungseinrichtungen
75	-	496	332	164	Zentrale wissenschaftliche Einrichtungen
3 617	351	7 708	5 538	2 169	Zusammen
Hochschule für Technik, Wirtschaft und Kultur Leipzig					
41	-	7	-	7	Sprach- und Kulturwissenschaften
41	-	7	-	7	Bibliothekswissenschaft, Dokumentation
141	-	98	-	98	Rechts-, Wirtschafts- und Sozialwissenschaften
72	-	94	-	94	Sozialwesen
68	-	4	-	4	Wirtschaftswissenschaften

Noch: 7. Ausgaben der Hochschulen 2009 nach Fächergruppen, Lehr- und Forschungsbereichen, Ausgabearten und Hochschulen (in 1 000 €)

Fächergruppe Lehr- und Forschungsbereich	Insgesamt	Laufende				
		zusammen	für Personal	gezahlte Mieten und Pachten für Grundstücke und Gebäude	Energie- kosten	Bewirtschaftung und Unterhaltung der Grundstücke und Gebäude (ohne Miete und Energie)
noch: Hochschule für Technik, Wirtschaft und Kultur Leipzig						
Mathematik, Naturwissenschaften	4 219	4 067	3 341	-	119	73
Mathematik, Naturwissenschaften allgemein	4 219	4 067	3 341	-	119	73
Ingenieurwissenschaften	21 023	13 533	11 022	278	713	547
Bauingenieurwesen	5 811	5 369	4 480	-	272	166
Elektrotechnik	3 495	2 845	2 321	-	151	166
Maschinenbau/Verfahrenstechnik	11 717	5 318	4 221	278	290	216
Zentrale Einrichtungen (ohne klinikspezifische Einrichtungen)	13 657	8 525	5 505	-	546	881
Hochschule insgesamt	2 733	2 663	1 696	-	117	227
Hochschulrechenzentrum	581	505	358	-	10	6
Soziale Einrichtungen	21	21	-	-	13	8
Zentrale Hochschulverwaltung	4 312	3 471	2 718	-	80	391
Zentral verwaltete Hörsäle und Lehrräume	497	443	-	-	244	199
Zentralbibliothek	5 498	1 407	732	-	73	45
Zentrale Betriebs- und Versorgungs- einrichtungen	15	15	-	-	9	6
Zusammen	44 121	31 242	24 577	278	1 518	1 588
Hochschule Mittweida						
Sprach- und Kulturwissenschaften	4 398	1 768	1 550	-	-	1
Bibliothekswissenschaft, Dokumentation	4 398	1 768	1 550	-	-	1
Rechts-, Wirtschafts- und Sozialwissenschaften	3 857	3 632	3 329	-	-	8
Sozialwesen	1 635	1 634	1 553	-	-	8
Wirtschaftswissenschaften	2 222	1 998	1 776	-	-	-
Mathematik, Naturwissenschaften	5 415	4 606	4 216	-	-	48
Biologie	314	254	224	-	-	4
Informatik	1 584	1 335	1 215	-	-	15
Mathematik	1 180	924	800	-	-	15
Physik, Astronomie	2 337	2 094	1 977	-	-	14
Ingenieurwissenschaften	8 004	6 230	5 970	-	-	181
Elektrotechnik	4 625	3 300	3 200	-	-	95
Ingenieurwissenschaften allgemein	-	-	-	-	-	-
Maschinenbau/Verfahrenstechnik	3 379	2 931	2 770	-	-	86

Ausgaben		Investitionsausgaben			Fächergruppe Lehr- und Forschungsbereich
andere laufende Sachausgaben	übrige laufende Ausgaben	zusammen	Erwerb von Grundstücken und Gebäuden, Baumaßnahmen	sonstige Investitionen	
noch: Hochschule für Technik, Wirtschaft und Kultur Leipzig					
534	-	152	-	152	Mathematik, Naturwissenschaften
534	-	152	-	152	Mathematik, Naturwissenschaften allgemein
972	-	7 490	4 065	3 426	Ingenieurwissenschaften
452	-	442	-	442	Bauingenieurwesen
207	-	649	-	649	Elektrotechnik
313	-	6 399	4 065	2 334	Maschinenbau/Verfahrenstechnik
1 473	119	5 133	4 241	892	Zentrale Einrichtungen (ohne klinikspezifische Einrichtungen)
511	113	70	69	1	Hochschule insgesamt
131	-	76	-	76	Hochschulrechenzentrum
-	-	-	-	-	Soziale Einrichtungen
275	6	841	498	343	Zentrale Hochschulverwaltung
-	-	54	54	-	Zentral verwaltete Hörsäle und Lehrräume
557	-	4 091	3 620	471	Zentralbibliothek
-	-	-	-	-	Zentrale Betriebs- und Versorgungseinrichtungen
3 161	119	12 879	8 306	4 573	Zusammen
Hochschule Mittweida					
217	-	2 630	836	1 794	Sprach- und Kulturwissenschaften
217	-	2 630	836	1 794	Bibliothekswissenschaft, Dokumentation
295	0	225	-	225	Rechts-, Wirtschafts- und Sozialwissenschaften
73	0	1	-	1	Sozialwesen
222	-	224	-	224	Wirtschaftswissenschaften
342	0	809	-	809	Mathematik, Naturwissenschaften
26	0	61	-	61	Biologie
105	0	249	-	249	Informatik
108	0	256	-	256	Mathematik
103	0	243	-	243	Physik, Astronomie
79	1	1 774	1 140	634	Ingenieurwissenschaften
5	0	1 326	1 140	186	Elektrotechnik
-	-	-	-	-	Ingenieurwissenschaften allgemein
74	1	448	-	448	Maschinenbau/Verfahrenstechnik

Noch: 7. Ausgaben der Hochschulen 2009 nach Fächergruppen, Lehr- und Forschungsbereichen, Ausgabearten und Hochschulen (in 1 000 €)

Fächergruppe Lehr- und Forschungsbereich	Insgesamt	Laufende				
		zusammen	für Personal	gezahlte Mieten und Pachten für Grundstücke und Gebäude	Energie- kosten	Bewirtschaftung und Unterhaltung der Grundstücke und Gebäude (ohne Miete und Energie)
noch: Hochschule Mittweida						
Zentrale Einrichtungen (ohne klinikspezifische Einrichtungen)	8 570	7 842	4 743	187	779	891
Hochschulrechenzentrum	522	322	313	-	-	-
Zentrale Hochschulverwaltung	3 553	3 232	2 660	-	-	12
Zentralbibliothek	1 077	958	633	-	-	20
Zentrale Betriebs- und Versorgungseinrichtungen	3 068	3 001	1 051	187	779	858
Zentrale wissenschaftliche Einrichtungen	349	329	86	-	-	-
Zusammen	30 243	24 078	19 808	187	779	1 128
Hochschule Zittau/Görlitz						
Sprach- und Kulturwissenschaften	1 601	1 589	1 535	-	-	-
Sprach- und Kulturwissenschaften allgemein	1 601	1 589	1 535	-	-	-
Rechts-, Wirtschafts- und Sozialwissenschaften	5 144	5 031	4 437	29	-	-
Sozialwesen	2 147	2 101	2 009	-	-	-
Wirtschaftswissenschaften	2 997	2 930	2 428	29	-	-
Mathematik, Naturwissenschaften	4 334	3 843	3 589	-	-	-
Informatik	1 803	1 353	1 295	-	-	-
Mathematik, Naturwissenschaften allgemein	2 530	2 490	2 294	-	-	-
Ingenieurwissenschaften	5 945	5 531	5 256	-	-	-
Bauingenieurwesen	2 082	1 987	1 765	-	-	-
Elektrotechnik	2 010	1 772	1 844	-	-	-
Maschinenbau/Verfahrenstechnik	1 854	1 771	1 647	-	-	-
Zentrale Einrichtungen (ohne klinikspezifische Einrichtungen)	12 639	9 058	6 239	160	847	1 412
Hochschule insgesamt	6 122	3 366	374	160	847	1 412
Hochschulrechenzentrum	858	548	493	-	-	-
Übrige Ausbildungseinrichtungen	229	229	222	-	-	-
Zentrale Hochschulverwaltung	2 352	2 339	2 188	-	-	-
Zentralbibliothek	823	787	381	-	-	-
Zentrale Betriebs- und Versorgungseinrichtungen	544	544	525	-	-	-
Zentrale wissenschaftliche Einrichtungen	1 712	1 245	2 054	-	-	-
Zusammen	29 663	25 051	21 056	189	847	1 412

Ausgaben		Investitionsausgaben			Fächergruppe Lehr- und Forschungsbereich
andere laufende Sachausgaben	übrige laufende Ausgaben	zusammen	Erwerb von Grundstücken und Gebäuden, Baumaßnahmen	sonstige Investitionen	

noch: Hochschule Mittweida

1 241	2	728	152	576	Zentrale Einrichtungen (ohne klinikspezifische Einrichtungen)
8	-	201	-	201	Hochschulrechenzentrum
559	1	321	89	232	Zentrale Hochschulverwaltung
305	0	119	53	66	Zentralbibliothek
126	-	67	10	57	Zentrale Betriebs- und Versorgungseinrichtungen
243	-	20	-	20	Zentrale wissenschaftliche Einrichtungen
2 174	3	6 165	2 128	4 037	Zusammen

Hochschule Zittau/Görlitz

54	-	11	-	11	Sprach- und Kulturwissenschaften
54	-	11	-	11	Sprach- und Kulturwissenschaften allgemein
497	68	113	-	113	Rechts-, Wirtschafts- und Sozialwissenschaften
93	-	46	-	46	Sozialwesen
405	68	68	-	68	Wirtschaftswissenschaften
254	-	491	-	491	Mathematik, Naturwissenschaften
58	-	451	-	451	Informatik
196	-	41	-	41	Mathematik, Naturwissenschaften allgemein
218	57	415	-	415	Ingenieurwissenschaften
165	57	95	-	95	Bauingenieurwesen
-72	-	237	-	237	Elektrotechnik
125	-	82	-	82	Maschinenbau/Verfahrenstechnik
349	50	3 581	2 438	1 143	Zentrale Einrichtungen (ohne klinikspezifische Einrichtungen)
571	2	2 756	2 438	318	Hochschule insgesamt
54	-	310	-	310	Hochschulrechenzentrum
7	-	-	-	-	Übrige Ausbildungseinrichtungen
151	-	13	-	13	Zentrale Hochschulverwaltung
406	-	35	-	35	Zentralbibliothek
18	-	-	-	-	Zentrale Betriebs- und Versorgungseinrichtungen
-857	48	467	-	467	Zentrale wissenschaftliche Einrichtungen
1 372	175	4 611	2 438	2 174	Zusammen

Noch: 7. Ausgaben der Hochschulen 2009 nach Fächergruppen, Lehr- und Forschungsbereichen, Ausgabearten und Hochschulen (in 1 000 €)

Fächergruppe Lehr- und Forschungsbereich	Insgesamt	Laufende				
		zusammen	für Personal	gezahlte Mieten und Pachten für Grundstücke und Gebäude	Energie- kosten	Bewirtschaftung und Unterhaltung der Grundstücke und Gebäude (ohne Miete und Energie)
Westfälische Hochschule Zwickau						
Sprach- und Kulturwissenschaften	1 042	1 042	993	-	-	0
Allgemeine und vergleichende Literatur- und Sprachwissenschaft	1 042	1 042	993	-	-	0
Rechts-, Wirtschafts- und Sozialwissenschaften	4 030	3 884	3 428	-	-	228
Wirtschaftswissenschaften	4 030	3 884	3 428	-	-	228
Mathematik, Naturwissenschaften	5 549	3 570	3 157	80	-	25
Physik, Astronomie	5 549	3 570	3 157	80	-	25
Humanmedizin/ Gesundheitswissenschaften	1 018	1 009	919	-	-	0
Gesundheitswissenschaften allgemein	1 018	1 009	919	-	-	0
Ingenieurwissenschaften	14 302	11 240	9 662	44	88	499
Architektur	983	880	650	-	88	113
Elektrotechnik	3 029	2 009	1 859	8	-	21
Maschinenbau/Verfahrenstechnik	6 610	4 999	4 306	36	-	266
Verkehrstechnik, Nautik	3 680	3 352	2 848	-	-	100
Kunst, Kunstwissenschaft	1 867	1 857	1 488	-	94	131
Gestaltung	1 867	1 857	1 488	-	94	131
Zentrale Einrichtungen (ohne klinikspezifische Einrichtungen)	13 818	10 182	5 506	3	1 284	1 684
Hochschule insgesamt	3 720	967	173	3	-	201
Hochschulrechenzentrum	1 637	1 435	1 069	-	-	39
Zentrale Hochschulverwaltung	3 769	3 332	2 673	-	-	358
Zentral verwaltete Hörsäle und Lehrräume	326	125	-	-	-	125
Zentralbibliothek	1 185	1 140	647	-	-	10
Zentrale Betriebs- und Versorgung- einrichtungen	2 940	2 940	706	-	1 284	951
Zentrale wissenschaftliche Einrichtungen	242	242	238	-	-	-
Zusammen	41 627	32 783	25 153	127	1 466	2 568

Ausgaben		Investitionsausgaben			Fächergruppe Lehr- und Forschungsbereich
andere laufende Sachausgaben	übrige laufende Ausgaben	zusammen	Erwerb von Grundstücken und Gebäuden, Baumaßnahmen	sonstige Investitionen	
Westsächsische Hochschule Zwickau					
48	-	-	-	-	Sprach- und Kulturwissenschaften
48	-	-	-	-	Allgemeine und vergleichende Literatur- und Sprachwissenschaft
227	-	146	76	70	Rechts-, Wirtschafts- und Sozialwissenschaften
227	-	146	76	70	Wirtschaftswissenschaften
307	-	1 980	120	1 860	Mathematik, Naturwissenschaften
307	-	1 980	120	1 860	Physik, Astronomie
90	-	9	-	9	Humanmedizin/ Gesundheitswissenschaften
90	-	9	-	9	Gesundheitswissenschaften allgemein
947	-	3 062	986	2 076	Ingenieurwissenschaften
30	-	103	-	103	Architektur
122	-	1 020	97	923	Elektrotechnik
391	-	1 611	828	784	Maschinenbau/Verfahrenstechnik
405	-	328	61	267	Verkehrstechnik, Nautik
143	-	10	-	10	Kunst, Kunstwissenschaft
143	-	10	-	10	Gestaltung
1 702	4	3 636	3 217	419	Zentrale Einrichtungen (ohne klinikspezifische Einrichtungen)
590	-	2 753	2 695	58	Hochschule insgesamt
327	-	201	-	201	Hochschulrechenzentrum
297	4	437	381	55	Zentrale Hochschulverwaltung
-	-	201	141	60	Zentral verwaltete Hörsäle und Lehrräume
483	-	44	-	44	Zentralbibliothek
-	-	-	-	-	Zentrale Betriebs- und Versorgungseinrichtungen
4	-	-	-	-	Zentrale wissenschaftliche Einrichtungen
3 465	4	8 843	4 399	4 445	Zusammen

Noch: 7. Ausgaben der Hochschulen 2009 nach Fächergruppen, Lehr- und Forschungsbereichen, Ausgabearten und Hochschulen (in 1 000 €)

Fächergruppe Lehr- und Forschungsbereich	Insgesamt	Laufende				
		zusammen	für Personal	gezahlte Mieten und Pachten für Grundstücke und Gebäude	Energie- kosten	Bewirtschaftung und Unterhaltung der Grundstücke und Gebäude (ohne Miete und Energie)
Deutsche Telekom Hochschule für Telekommunikation, Leipzig						
Sprach- und Kulturwissenschaften	99	95	76	0	17	-
Allgemeine und vergleichende Literatur- und Sprachwissenschaft	99	95	76	0	17	-
Mathematik, Naturwissenschaften	1 118	1 075	864	5	189	-
Mathematik, Naturwissenschaften allgemein	1 118	1 075	864	5	189	-
Ingenieurwissenschaften	2 838	2 729	2 193	11	479	-
Elektrotechnik	2 838	2 729	2 193	11	479	-
Zentrale Einrichtungen (ohne klinikspezifische Einrichtungen)	3 553	3 416	2 745	14	600	-
Übrige Ausbildungseinrichtungen	1 940	1 865	1 499	8	328	-
Zentrale Hochschulverwaltung	1 293	1 244	999	5	218	-
Zentralbibliothek	320	307	247	1	54	-
Zusammen	7 608	7 315	5 878	31	1 285	-
Evangelische Hochschule für Soziale Arbeit Dresden (FH)						
Rechts-, Wirtschafts- und Sozialwissenschaften	2 340	2 203	1 664	104	56	41
Sozialwesen	2 340	2 203	1 664	104	56	41
Zentrale Einrichtungen (ohne klinikspezifische Einrichtungen)	516	516	516	-	-	-
Zentrale Hochschulverwaltung	516	516	516	-	-	-
Zusammen	2 856	2 719	2 180	104	56	41
Fachhochschule für Religionspädagogik und Gemeindediakonie Moritzburg						
Sprach- und Kulturwissenschaften	1 132	1 127	753	-	27	66
Erziehungswissenschaften	1 132	1 127	753	-	27	66
Zusammen	1 132	1 127	753	-	27	66
AKAD.Die Privat-Hochschulen. Fachhochschule Leipzig						
Rechts-, Wirtschafts- und Sozialwissenschaften	21	21	21	-	-	-
Wirtschaftswissenschaften	21	21	21	-	-	-

Ausgaben		Investitionsausgaben			Fächergruppe Lehr- und Forschungsbereich
andere laufende Sachausgaben	übrige laufende Ausgaben	zusammen	Erwerb von Grundstücken und Gebäuden, Baumaßnahmen	sonstige Investitionen	
Deutsche Telekom Hochschule für Telekommunikation, Leipzig					
-	2	4	4	0	Sprach- und Kulturwissenschaften Allgemeine und vergleichende Literatur- und Sprachwissenschaft
-	2	4	4	0	
-	18	43	41	2	Mathematik, Naturwissenschaften Mathematik, Naturwissenschaften allgemein
-	18	43	41	2	
-	45	109	105	5	Ingenieurwissenschaften Elektrotechnik
-	45	109	105	5	
-	57	137	131	6	Zentrale Einrichtungen (ohne klinikspezifische Einrichtungen)
-	31	75	72	3	Übrige Ausbildungseinrichtungen
-	21	50	48	2	Zentrale Hochschulverwaltung
-	5	12	12	1	Zentralbibliothek
-	122	293	281	12	Zusammen
Evangelische Hochschule für Soziale Arbeit Dresden (FH)					
338	-	137	-	137	Rechts-, Wirtschafts- und Sozialwissenschaften Sozialwesen
338	-	137	-	137	
-	-	-	-	-	Zentrale Einrichtungen (ohne klinikspezifische Einrichtungen)
-	-	-	-	-	Zentrale Hochschulverwaltung
338	-	137	-	137	Zusammen
Fachhochschule für Religionspädagogik und Gemeinédiakonie Moritzburg					
230	52	4	-	4	Sprach- und Kulturwissenschaften Erziehungswissenschaften
230	52	4	-	4	
230	52	4	-	4	Zusammen
AKAD.Die Privat-Hochschulen. Fachhochschule Leipzig					
-	-	-	-	-	Rechts-, Wirtschafts- und Sozialwissenschaften Wirtschaftswissenschaften
-	-	-	-	-	

Noch: 7. Ausgaben der Hochschulen 2009 nach Fächergruppen, Lehr- und Forschungsbereichen, Ausgabearten und Hochschulen (in 1 000 €)

Fächergruppe Lehr- und Forschungsbereich	Insgesamt	Laufende				
		zusammen	für Personal	gezahlte Mieten und Pachten für Grundstücke und Gebäude	Energie- kosten	Bewirtschaftung und Unterhaltung der Grundstücke und Gebäude (ohne Miete und Energie)
noch: AKAD.Die Privat-Hochschulen. Fachhochschule Leipzig						
Zentrale Einrichtungen (ohne klinikspezifische Einrichtungen)	3 246	2 951	1 765	241	5	31
Zentrale Hochschulverwaltung	3 244	2 950	1 765	241	5	31
Zentralbibliothek	2	2	-	-	-	-
Zusammen	3 266	2 972	1 785	241	5	31
Vogtländische Fachhochschule Plauen						
Rechts-, Wirtschafts- und Sozialwissenschaften	15	15	14	0	0	-
Wirtschaftswissenschaften	15	15	14	0	0	-
Zusammen	15	15	14	0	0	-
Hochschule der Sächsischen Polizei Rothenburg (FH)						
Sprach- und Kulturwissenschaften	470	460	450	-	-	-
Allgemeine und vergleichende Literatur- und Sprachwissenschaft	90	80	77	-	-	-
Anglistik, Amerikanistik	123	123	120	-	-	-
Philosophie	2	2	2	-	-	-
Psychologie	123	123	122	-	-	-
Slawistik, Baltistik, Finno-Ugristik	103	103	100	-	-	-
Sprach- und Kulturwissenschaften allgemein	29	29	29	-	-	-
Sport	82	82	55	-	-	-
Rechts-, Wirtschafts- und Sozialwissenschaften	1 362	1 211	1 097	-	-	105
Politikwissenschaften	12	12	12	-	-	-
Rechtswissenschaften	620	620	613	-	-	-
Sozialwissenschaften	74	74	74	-	-	-
Verwaltungswissenschaft	656	506	399	-	-	105
Mathematik, Naturwissenschaften	75	71	70	-	-	0
Informatik	75	71	70	-	-	0
Zentrale Einrichtungen (ohne klinikspezifische Einrichtungen)	2 101	2 075	1 519	48	243	123
Hochschule insgesamt	375	359	330	-	-	4
Zentrale Hochschulverwaltung	1 586	1 577	1 108	48	243	119

Ausgaben		Investitionsausgaben			Fächergruppe Lehr- und Forschungsbereich
andere laufende Sachausgaben	übrige laufende Ausgaben	zusammen	Erwerb von Grundstücken und Gebäuden, Baumaßnahmen	sonstige Investitionen	

noch: AKAD.Die Privat-Hochschulen.
Fachhochschule Leipzig

895	14	294	-	294	Zentrale Einrichtungen (ohne klinikspezifische Einrichtungen)
893	14	294	-	294	Zentrale Hochschulverwaltung
2	-	-	-	-	Zentralbibliothek
895	14	294	-	294	Zusammen

Vogtländische Fachhochschule Plauen

0	-	-	-	-	Rechts-, Wirtschafts- und Sozialwissenschaften
0	-	-	-	-	Wirtschaftswissenschaften
0	-	-	-	-	Zusammen

Hochschule der Sächsischen Polizei Rothenburg (FH)

10	-	10	-	10	Sprach- und Kulturwissenschaften
3	-	10	-	10	Allgemeine und vergleichende Literatur- und Sprachwissenschaft
3	-	-	-	-	Anglistik, Amerikanistik
-	-	-	-	-	Philosophie
0	-	-	-	-	Psychologie
3	-	-	-	-	Slawistik, Baltistik, Finno-Ugristik
-	-	-	-	-	Sprach- und Kulturwissenschaften allgemein
27	-	-	-	-	Sport
10	-	150	150	-	Rechts-, Wirtschafts- und Sozialwissenschaften
0	-	-	-	-	Politikwissenschaften
7	-	-	-	-	Rechtswissenschaften
0	-	-	-	-	Sozialwissenschaften
3	-	150	150	-	Verwaltungswissenschaft
0	-	4	-	4	Mathematik, Naturwissenschaften
0	-	4	-	4	Informatik
143	-	26	-	26	Zentrale Einrichtungen (ohne klinikspezifische Einrichtungen)
25	-	16	-	16	Hochschule insgesamt
59	-	9	-	9	Zentrale Hochschulverwaltung

Noch: 7. Ausgaben der Hochschulen 2009 nach Fächergruppen, Lehr- und Forschungsbereichen,
Ausgabearten und Hochschulen (in 1 000 €)

Fächergruppe Lehr- und Forschungsbereich	Insgesamt	Laufende				
		zusammen	für Personal	gezahlte Mieten und Pachten für Grundstücke und Gebäude	Energie- kosten	Bewirtschaftung und Unterhaltung der Grundstücke und Gebäude (ohne Miete und Energie)
noch: Hochschule der Sächsischen Polizei Rothenburg (FH)						
Noch: Zentrale Einrichtungen (ohne klinikspezifische Einrichtungen)						
Zentral verwaltete Hörsäle und Lehrräume	1	1	-	-	-	-
Zentralbibliothek	138	138	81	-	-	-
Zentrale wissenschaftliche Einrichtungen	1	1	-	-	-	-
Zusammen	4 089	3 899	3 192	48	243	227
Fachhochschule der Sächsischen Verwaltung Meißen						
Rechts-, Wirtschafts- und Sozialwissenschaften	3 058	2 964	2 825	-	-	32
Verwaltungswissenschaft	3 058	2 964	2 825	-	-	32
Zentrale Einrichtungen (ohne klinikspezifische Einrichtungen)	3 291	2 832	1 756	-	325	554
Soziale Einrichtungen	435	398	42	-	131	225
Zentrale Hochschulverwaltung	1 518	1 488	1 350	-	-	67
Zentralbibliothek	205	205	97	-	-	-
Zentrale Betriebs- und Versorgungs- einrichtungen	1 133	741	266	-	194	262
Zusammen	6 349	5 797	4 581	-	325	586

Ausgaben		Investitionsausgaben			Fächergruppe Lehr- und Forschungsbereich
andere laufende Sachausgaben	übrige laufende Ausgaben	zusammen	Erwerb von Grundstücken und Gebäuden, Baumaßnahmen	sonstige Investitionen	

noch: Hochschule der Sächsischen Polizei Rothenburg (FH)

1	-	-	-	-	Noch: Zentrale Einrichtungen (ohne klinikspezifische Einrichtungen) Zentral verwaltete Hörsäle und Lehrräume Zentralbibliothek Zentrale wissenschaftliche Einrichtungen
57	-	0	-	0	
1	-	-	-	-	
189	-	190	150	40	

Fachhochschule der Sächsischen Verwaltung Meißen

108	-	94	-	94	Rechts-, Wirtschafts- und Sozialwissenschaften Verwaltungswissenschaft
108	-	94	-	94	
197	-	459	429	30	Zentrale Einrichtungen (ohne klinikspezifische Einrichtungen) Soziale Einrichtungen Zentrale Hochschulverwaltung Zentralbibliothek Zentrale Betriebs- und Versorgungseinrichtungen
-	-	37	37	-	
71	-	30	-	30	
108	-	-	-	-	
18	-	392	392	-	
305	-	552	429	123	Zusammen

8. Einnahmen der Hochschulen 2009 nach Fächergruppen, Lehr- und Forschungsbereichen und Einnahmearten (in 1 000 €)

Fächergruppe Lehr- und Forschungsbereich	Insgesamt	Beiträge der Studierenden	Einnahmen aus wirtschaftlicher Tätigkeit und Vermögen	Drittmittel für Lehre	
				vom öffentlichen Bereich (ohne Träger)	Anteil an den Einnahmen in %
Sprach- und Kulturwissenschaften	17 232	99	413	5 033	29,2
Allgemeine und vergleichende Literatur- und Sprachwissenschaft	487	4	2	16	3,3
Altphilologie	99	-	-	-	-
Anglistik, Amerikanistik	230	-	1	8	3,5
Bibliothekswissenschaft, Dokumentation	948	2	22	272	28,7
Erziehungswissenschaften	1 517	92	86	795	52,4
Evangelische Theologie	212	-	1	-	-
Germanistik	853	-	6	357	41,9
Geschichte	1 919	-	46	474	24,7
Katholische Theologie	35	-	-	-	-
Kulturwissenschaften i.e.S.	470	-	1	2	0,4
Philosophie	327	-	1	-	-
Psychologie	4 963	-	5	2 080	41,9
Romanistik	295	-	6	24	8,1
Slawistik, Baltistik, Finno-Ugristik	410	-	25	42	10,2
Sonderpädagogik	99	-	-	47	47,5
Sonstige/Außereuropäische Sprach- und Kulturwissenschaften	2 818	-	219	919	32,6
Sprach- und Kulturwissenschaften allgemein	1 551	0	-9	-3	0,2
Sport	2 972	-	717	1 806	60,8
Rechts-, Wirtschafts- und Sozialwissenschaften	27 612	8 342	4 161	5 209	18,9
Politikwissenschaften	644	-	29	85	13,2
Rechts-, Wirtschafts- und Sozialwissenschaften allgemein	281	-	52	-	-
Rechtswissenschaften	757	283	15	8	1,1
Regionalwissenschaften	8	-	0	-	-
Sozialwesen	825	225	35	343	41,6
Sozialwissenschaften	1 865	-	2	407	21,8
Verwaltungswissenschaft	1 088	15	1 072	-	-
Wirtschaftsingenieurwesen mit wirtschaftswissenschaftlichem Schwerpunkt	18	-	-	-	-
Wirtschaftswissenschaften	22 128	7 818	2 955	4 366	19,7
Mathematik, Naturwissenschaften	67 652	161	2 685	19 873	29,4
Biologie	14 683	-	336	4 106	28,0
Chemie	13 036	9	174	1 919	14,7
Geografie	539	-	15	260	48,2
Geowissenschaften (ohne Geografie)	6 929	-	1 757	2 358	34,0
Informatik	14 323	147	66	5 431	37,9
Mathematik	2 381	-	33	535	22,5
Mathematik, Naturwissenschaften allgemein	417	1	32	244	58,5
Pharmazie	74	-	-	-	-
Physik, Astronomie	15 270	4	271	5 019	32,9

und Forschung		Andere Einnahmen aus Zuweisungen und Zuschüssen (ohne Träger)	Fächergruppe Lehr- und Forschungsbereich
von anderen Bereichen (ohne Träger)	Anteil an den Einnahmen in %		
11 687	67,8	-	Sprach- und Kulturwissenschaften
465	95,5	-	Allgemeine und vergleichende Literatur- und Sprachwissenschaft
99	100	-	Altphilologie
222	96,5	-	Anglistik, Amerikanistik
652	68,8	-	Bibliothekswissenschaft, Dokumentation
544	35,9	-	Erziehungswissenschaften
210	99,1	-	Evangelische Theologie
490	57,4	-	Germanistik
1 398	72,9	-	Geschichte
35	100	-	Katholische Theologie
467	99,4	-	Kulturwissenschaften i.e.S.
326	99,7	-	Philosophie
2 877	58,0	-	Psychologie
264	89,5	-	Romanistik
343	83,7	-	Slawistik, Baltistik, Finno-Ugristik
52	52,5	-	Sonderpädagogik
1 680	59,6	-	Sonstige/Außereuropäische Sprach- und Kulturwissenschaften
1 563	100,8	-	Sprach- und Kulturwissenschaften allgemein
449	15,1	-	Sport
9 668	35,0	232	Rechts-, Wirtschafts- und Sozialwissenschaften
529	82,1	-	Politikwissenschaften
229	81,5	-	Rechts-, Wirtschafts- und Sozialwissenschaften allgemein
450	59,4	-	Rechtswissenschaften
8	100	-	Regionalwissenschaften
147	17,8	75	Sozialwesen
1 455	78,0	1	Sozialwissenschaften
-	-	-	Verwaltungswissenschaft
18	100	-	Wirtschaftsingenieurwesen mit wirtschaftswissenschaftlichem Schwerpunkt
6 832	30,9	156	Wirtschaftswissenschaften
44 577	65,9	357	Mathematik, Naturwissenschaften
10 030	68,3	211	Biologie
10 934	83,9	-	Chemie
264	49,0	-	Geografie
2 813	40,6	-	Geowissenschaften (ohne Geografie)
8 678	60,6	-	Informatik
1 813	76,1	-	Mathematik
139	33,3	-	Mathematik, Naturwissenschaften allgemein
74	100	-	Pharmazie
9 830	64,4	147	Physik, Astronomie

Noch: 8. Einnahmen der Hochschulen 2009 nach Fächergruppen, Lehr- und Forschungsbereichen
und Einnahmearten (in 1 000 €)

Fächergruppe Lehr- und Forschungsbereich	Insgesamt	Beiträge der Studierenden	Einnahmen aus wirtschaftlicher Tätigkeit und Vermögen	Drittmittel für Lehre	
				vom öffentlichen Bereich (ohne Träger)	Anteil an den Einnahmen in %
Humanmedizin/					
Gesundheitswissenschaften	601 703	16	538 423	22 744	3,8
Gesundheitswissenschaften allgemein	666	-	4	198	29,7
Humanmedizin allgemein	11 688	16	633	2 522	21,6
Klinisch-Praktische Humanmedizin (ohne Zahnmedizin)	532 896	-	510 684	3 762	0,7
Klinisch-Theoretische Humanmedizin (einschließlich Zahnmedizin)	41 615	-	16 817	14 503	34,9
Vorklinische Humanmedizin (einschließlich Zahnmedizin)	4 550	-	362	1 676	36,8
Zahnmedizin (klinisch-praktisch)	10 288	-	9 923	83	0,8
Veterinärmedizin	6 204	-	4 494	738	11,9
Klinisch-Praktische Veterinärmedizin	3 302	-	3 067	157	4,8
Klinisch-Theoretische Veterinärmedizin	1 603	-	695	456	28,4
Veterinärmedizin allgemein	816	-	700	-	-
Vorklinische Veterinärmedizin	483	-	32	126	26,1
Agrar-, Forst- und Ernährungs- wissenschaften	4 581	-	56	2 840	62,0
Forstwissenschaft, Holzwirtschaft	3 818	-	47	2 404	63,0
Landespflege, Umweltgestaltung	763	-	9	436	57,1
Ingenieurwissenschaften	152 600	410	3 052	58 151	38,1
Architektur	1 497	14	93	372	24,8
Bauingenieurwesen	16 530	43	876	6 763	40,9
Bergbau, Hüttenwesen	8 241	-	632	1 792	21,7
Elektrotechnik	25 154	49	203	9 907	39,4
Ingenieurwissenschaften allgemein	2 446	228	42	1 576	64,4
Maschinenbau/Verfahrenstechnik	92 296	53	1 082	36 256	39,3
Raumplanung	770	-	3	228	29,6
Verkehrstechnik, Nautik	4 513	23	104	1 105	24,5
Vermessungswesen	1 153	-	18	152	13,2
Kunst, Kunstwissenschaft	3 973	278	259	330	8,3
Bildende Kunst	764	5	22	146	19,1
Darstellende Kunst, Film und Fernsehen, Theaterwissenschaft	368	35	30	41	11,1
Gestaltung	88	-	38	11	12,5
Kunst, Kunstwissenschaft allgemein	1 271	3	-	40	3,1
Musik, Musikwissenschaft	1 481	235	168	92	6,2
Zentrale Einrichtungen (ohne klinikspezifische Einrichtungen)	31 633	859	5 939	6 063	19,2
Hochschule insgesamt	4 430	31	89	265	6,0
Hochschulrechenzentrum	273	-	60	133	48,7

und Forschung		Andere Einnahmen aus Zuweisungen und Zuschüssen (ohne Träger)	Fächergruppe Lehr- und Forschungsbereich
von anderen Bereichen (ohne Träger)	Anteil an den Einnahmen in %		
39 833	6,6	686	Humanmedizin/
462	69,4	1	Gesundheitswissenschaften
8 515	72,9	3	Gesundheitswissenschaften allgemein
			Humanmedizin allgemein
17 795	3,3	655	Klinisch-Praktische Humanmedizin (ohne Zahnmedizin)
10 294	24,7	1	Klinisch-Theoretische Humanmedizin (einschließlich Zahnmedizin)
2 486	54,6	26	Vorklinische Humanmedizin (einschließlich Zahnmedizin)
282	2,7	-	Zahnmedizin (klinisch-praktisch)
972	15,7	-	Veterinärmedizin
79	2,4	-	Klinisch-Praktische Veterinärmedizin
452	28,2	-	Klinisch-Theoretische Veterinärmedizin
116	14,2	-	Veterinärmedizin allgemein
326	67,5	-	Vorklinische Veterinärmedizin
1 685	36,8	-	Agrar-, Forst- und Ernährungswissenschaften
1 368	35,8	-	Forstwissenschaft, Holzwirtschaft
318	41,7	-	Landespflege, Umweltgestaltung
90 963	59,6	23	Ingenieurwissenschaften
1 017	67,9	-	Architektur
8 848	53,5	-	Bauingenieurwesen
5 818	70,6	-	Bergbau, Hüttenwesen
14 996	59,6	-	Elektrotechnik
576	23,5	23	Ingenieurwissenschaften allgemein
54 905	59,5	-	Maschinenbau/Verfahrenstechnik
538	69,9	-	Raumplanung
3 281	72,7	-	Verkehrstechnik, Nautik
983	85,3	-	Vermessungswesen
3 106	78,2	-	Kunst, Kunstwissenschaft
590	77,2	-	Bildende Kunst
			Darstellende Kunst, Film und Fernsehen, Theaterwissenschaft
262	71,2	-	Gestaltung
40	45,5	-	Kunst, Kunstwissenschaft allgemein
1 228	96,6	-	Musik, Musikwissenschaft
987	66,6	-	
15 737	49,7	3 034	Zentrale Einrichtungen (ohne klinikspezifische Einrichtungen)
2 667	60,2	1 380	Hochschule insgesamt
81	29,7	-	Hochschulrechenzentrum

Noch: 8. Einnahmen der Hochschulen 2009 nach Fächergruppen, Lehr- und Forschungsbereichen
und Einnahmearten (in 1 000 €)

Fächergruppe Lehr- und Forschungsbereich	Insgesamt	Beiträge der Studierenden	Einnahmen aus wirtschaftlicher Tätigkeit und Vermögen	Drittmittel für Lehre	
				vom öffentlichen Bereich (ohne Träger)	Anteil an den Einnahmen in %
Noch: Zentrale Einrichtungen (ohne klinikspezifische Einrichtungen)					
Mit der Hochschule verbundene sowie hochschulfremde Einrichtungen	415	11	17	4	1,0
Soziale Einrichtungen	523	-	23	-	-
Übrige Ausbildungseinrichtungen	302	28	21	184	60,9
Zentrale Hochschulverwaltung	16 790	613	3 463	2 982	17,8
Zentral verwaltete Hörsäle und Lehrräume	25	-	-	-	-
Zentralbibliothek	2 146	54	363	295	13,7
Zentrale Betriebs- und Versorgungs- einrichtungen	1 794	1	1 792	-	-
Zentrale wissenschaftliche Einrichtungen	4 935	121	113	2 200	44,6
Zentrale Einrichtungen der Hochschulkliniken (nur Humanmedizin)	90 383	-	85 484	657	0,7
Kliniken insgesamt, Zentrale Dienste	76 224	-	71 852	657	0,9
Mit den Kliniken verbundene sowie klinikfremde Einrichtungen	2 834	-	2 443	-	-
Soziale Einrichtungen der Kliniken	131	-	131	-	-
Übrige Ausbildungseinrichtungen der Kliniken	11 194	-	11 058	-	-
Insgesamt	1 006 545	10 164	645 684	123 442	12,3

und Forschung		Andere Einnahmen aus Zuweisungen und Zuschüssen (ohne Träger)	Fächergruppe Lehr- und Forschungsbereich
von anderen Bereichen (ohne Träger)	Anteil an den Einnahmen in %		
383	92,3	-	Noch: Zentrale Einrichtungen (ohne klinikspezifische Einrichtungen)
-	-	500	Mit der Hochschule verbundene sowie hochschulfremde Einrichtungen
70	23,2	-	Soziale Einrichtungen
8 602	51,2	1 129	Übrige Ausbildungseinrichtungen
-	-	25	Zentrale Hochschulverwaltung
1 434	66,8	-	Zentral verwaltete Hörsäle und Lehrräume
1	0,1	-	Zentralbibliothek
2 501	50,7	-	Zentrale Betriebs- und Versorgungseinrichtungen
			Zentrale wissenschaftliche Einrichtungen
1 298	1,4	2 944	Zentrale Einrichtungen der Hochschulkliniken (nur Humanmedizin)
907	1,2	2 808	Kliniken insgesamt, Zentrale Dienste
391	13,8	-	Mit den Kliniken verbundene sowie klinikfremde Einrichtungen
-	-	-	Soziale Einrichtungen der Kliniken
-	-	136	Übrige Ausbildungseinrichtungen der Kliniken
219 977	21,9	7 277	Insgesamt

9. Einnahmen der Hochschulen 2009 nach Fächergruppen, Lehr- und Forschungsbereichen, Einnahmearten und Hochschularten (in 1 000 €)

Fächergruppe Lehr- und Forschungsbereich	Insgesamt	Beiträge der Studie- renden	Einnahmen aus wirt- schaftlicher Tätigkeit und Vermögen	Drittmittel für Lehre und Forschung		Andere Einnahmen aus Zu- weisungen und Zu- schüssen (ohne Träger)
				vom öffent- lichen Bereich (ohne Träger)	von anderen Bereichen (ohne Träger)	
Hochschulen						
Insgesamt	1 006 545	10 164	645 684	123 442	219 977	7 277
Universitäten in Trägerschaft des Landes (ohne Medizinische Fakultäten)						
Sprach- und Kulturwissenschaften	16 934	76	325	4 873	11 659	-
Allgemeine und vergleichende Literatur- und Sprachwissenschaft	483	-	2	16	465	-
Altphilologie	99	-	-	-	99	-
Anglistik, Amerikanistik	230	-	1	8	222	-
Bibliothekswissenschaft, Dokumentation	749	-	16	109	624	-
Erziehungswissenschaften	1 422	76	7	795	544	-
Evangelische Theologie	212	-	1	-	210	-
Germanistik	853	-	6	357	490	-
Geschichte	1 919	-	46	474	1 398	-
Katholische Theologie	35	-	-	-	35	-
Kulturwissenschaften i.e.S.	470	-	1	2	467	-
Philosophie	327	-	1	-	326	-
Psychologie	4 963	-	5	2 080	2 877	-
Romanistik	295	-	6	24	264	-
Slawistik, Baltistik, Finno-Ugristik	410	-	25	42	343	-
Sonderpädagogik	99	-	-	47	52	-
Sonstige/Außereuropäische Sprach- und Kulturwissenschaften	2 818	-	219	919	1 680	-
Sprach- und Kulturwissenschaften allgemein	1 551	-	-12	-	1 563	-
Sport	2 972	-	717	1 806	449	-
Rechts-, Wirtschafts- und Sozialwissenschaften	12 160	15	139	3 909	7 954	142
Politikwissenschaften	644	-	29	85	529	-
Rechts-, Wirtschafts- und Sozial- wissenschaften allgemein	281	-	52	-	229	-
Rechtswissenschaften	472	3	10	8	450	-
Regionalwissenschaften	8	-	0	-	8	-
Sozialwesen	191	-	2	50	138	-
Sozialwissenschaften	1 865	-	2	407	1 455	1
Wirtschaftsingenieurwesen mit wirtschaftswissenschaftlichem Schwerpunkt	18	-	-	-	18	-
Wirtschaftswissenschaften	8 682	12	43	3 358	5 127	142

Noch: 9. Einnahmen der Hochschulen 2009 nach Fächergruppen, Lehr- und Forschungsbereichen, Einnahmearten und Hochschularten (in 1 000 €)

Fächergruppe Lehr- und Forschungsbereich	Insgesamt	Beiträge der Studie- renden	Einnahmen aus wirt- schaftlicher Tätigkeit und Vermögen	Drittmittel für Lehre und Forschung		Andere Einnahmen aus Zu- weisungen und Zu- schüssen (ohne Träger)
				vom öffent- lichen Bereich (ohne Träger)	von anderen Bereichen (ohne Träger)	
noch: Universitäten in Trägerschaft des Landes (ohne Medizinische Fakultäten)						
Mathematik, Naturwissenschaften	66 144	156	2 648	19 028	44 101	211
Biologie	14 683	-	336	4 106	10 030	211
Chemie	12 929	9	174	1 859	10 887	-
Geografie	539	-	15	260	264	-
Geowissenschaften (ohne Geografie)	6 929	-	1 757	2 358	2 813	-
Informatik	13 892	147	56	5 152	8 536	-
Mathematik	2 381	-	33	535	1 813	-
Mathematik, Naturwissenschaften allgemein	26	-	13	5	8	-
Pharmazie	74	-	-	-	74	-
Physik, Astronomie	14 691	-	264	4 754	9 673	-
Humanmedizin/ Gesundheitswissenschaften	2 856	-	-	2 812	44	-
Klinisch-Theoretische Humanmedizin (einschließlich Zahnmedizin)	2 856	-	-	2 812	44	-
Veterinärmedizin	6 204	-	4 494	738	972	-
Klinisch-Praktische Veterinärmedizin	3 302	-	3 067	157	79	-
Klinisch-Theoretische Veterinärmedizin	1 603	-	695	456	452	-
Veterinärmedizin allgemein	816	-	700	-	116	-
Vorklinische Veterinärmedizin	483	-	32	126	326	-
Agrar-, Forst- und Ernährungs- wissenschaften	4 065	-	47	2 584	1 434	-
Forstwissenschaft, Holzwirtschaft	3 818	-	47	2 404	1 368	-
Landespflege, Umweltgestaltung	247	-	1	180	66	-
Ingenieurwissenschaften	142 192	44	2 210	52 860	87 055	23
Architektur	1 491	14	90	372	1 016	-
Bauingenieurwesen	14 740	10	512	6 226	7 993	-
Bergbau, Hüttenwesen	8 241	-	632	1 792	5 818	-
Elektrotechnik	22 607	4	100	8 597	13 906	-
Ingenieurwissenschaften allgemein	871	-	4	374	471	23
Maschinenbau/Verfahrenstechnik	88 575	7	823	34 447	53 298	-
Raumplanung	770	-	3	228	538	-
Verkehrstechnik, Nautik	3 844	9	32	672	3 130	-
Vermessungswesen	1 051	-	13	152	885	-

Noch: 9. Einnahmen der Hochschulen 2009 nach Fächergruppen, Lehr- und Forschungsbereichen, Einnahmearten und Hochschularten (in 1 000 €)

Fächergruppe Lehr- und Forschungsbereich	Insgesamt	Beiträge der Studie- renden	Einnahmen aus wirt- schaftlicher Tätigkeit und Vermögen	Drittmittel für Lehre und Forschung		Andere Einnahmen aus Zu- weisungen und Zu- schüssen (ohne Träger)
				vom öffent- lichen Bereich (ohne Träger)	von anderen Bereichen (ohne Träger)	

noch: Universitäten in Trägerschaft des Landes
(ohne Medizinische Fakultäten)

Kunst, Kunstwissenschaft	1 733	-	105	254	1 374	-
Bildende Kunst	233	-	5	146	82	-
Darstellende Kunst, Film und Fernsehen, Theaterwissenschaft	90	-	-	-	90	-
Kunst, Kunstwissenschaft allgemein	942	-	-	40	902	-
Musik, Musikwissenschaft	468	-	100	68	300	-
Zentrale Einrichtungen (ohne klinikspezifische Einrichtungen)	25 922	269	4 496	4 869	13 774	2 513
Hochschule insgesamt	3 354	2	-310	265	2 237	1 161
Hochschulrechenzentrum	199	-	34	133	33	-
Mit der Hochschule verbundene sowie hochschulfremde Einrichtungen	382	-	-	4	378	-
Soziale Einrichtungen	500	-	-	-	-	500
Übrige Ausbildungseinrichtungen	300	26	21	184	70	-
Zentrale Hochschulverwaltung	15 137	128	2 803	2 881	8 497	827
Zentral verwaltete Hörsäle und Lehrräume	25	-	-	-	-	25
Zentralbibliothek	2 033	20	284	295	1 434	-
Zentrale Betriebs- und Versorgungs- einrichtungen	1 638	-	1 637	-	1	-
Zentrale wissenschaftliche Einrichtungen	2 352	93	27	1 107	1 125	-
Zusammen	281 181	560	15 183	93 733	168 817	2 890

Universitätskliniken in Trägerschaft des Landes
(einschließlich Medizinische Fakultäten)

Humanmedizin/Gesundheits- wissenschaften (ohne Zentrale Einrichtungen der Hochschul- kliniken)	598 749	16	538 419	19 865	39 765	685
Gesundheitswissenschaften allgemein	569	-	-	132	437	-
Humanmedizin allgemein	11 688	16	633	2 522	8 515	3
Klinisch-Praktische Humanmedizin (ohne Zahnmedizin)	532 896	-	510 684	3 762	17 795	655
Klinisch-Theoretische Humanmedizin (einschließlich Zahnmedizin)	38 759	-	16 817	11 691	10 249	1
Vorklinische Humanmedizin (einschließlich Zahnmedizin)	4 550	-	362	1 676	2 486	26
Zahnmedizin (klinisch-praktisch)	10 288	-	9 923	83	282	-

Noch: 9. Einnahmen der Hochschulen 2009 nach Fächergruppen, Lehr- und Forschungsbereichen, Einnahmearten und Hochschularten (in 1 000 €)

Fächergruppe Lehr- und Forschungsbereich	Insgesamt	Beiträge der Studie- renden	Einnahmen aus wirt- schaftlicher Tätigkeit und Vermögen	Drittmittel für Lehre und Forschung		Andere Einnahmen aus Zu- weisungen und Zu- schüssen (ohne Träger)
				vom öffent- lichen Bereich (ohne Träger)	von anderen Bereichen (ohne Träger)	
noch: Universitätskliniken in Trägerschaft des Landes (einschließlich Medizinische Fakultäten)						
Zentrale Einrichtungen der Hochschul- kliniken (nur Humanmedizin)	90 383	-	85 484	657	1 298	2 944
Kliniken insgesamt, Zentrale Dienste	76 224	-	71 852	657	907	2 808
Mit den Kliniken verbundene sowie klinikfremde Einrichtungen	2 834	-	2 443	-	391	-
Soziale Einrichtungen der Kliniken	131	-	131	-	-	-
Übrige Ausbildungseinrichtungen der Kliniken	11 194	-	11 058	-	-	136
Zusammen	689 133	16	623 903	20 522	41 063	3 629
private Universitäten						
Rechts-, Wirtschafts- und Sozialwissenschaften	9 741	5 119	2 806	743	1 073	-
Rechtswissenschaften	285	280	5	-	-	-
Wirtschaftswissenschaften	9 456	4 839	2 801	743	1 073	-
Ingenieurwissenschaften	216	207	9	-	-	-
Ingenieurwissenschaften allgemein	216	207	9	-	-	-
Zentrale Einrichtungen (ohne klinikspezifische Einrichtungen)	290	-	195	-	3	92
Zentrale Hochschulverwaltung	290	-	195	-	3	92
Zusammen	10 247	5 326	3 011	743	1 076	92
Kunsthochschulen in Trägerschaft des Landes						
Kunst, Kunstwissenschaft	2 154	274	116	70	1 695	-
Bildende Kunst	531	5	17	-	509	-
Darstellende Kunst, Film und Fernsehen, Theaterwissenschaft	278	35	30	41	172	-
Gestaltung	7	-	-	5	2	-
Kunst, Kunstwissenschaft allgemein	329	3	-	-	326	-
Musik, Musikwissenschaft	1 009	231	68	24	687	-
Zentrale Einrichtungen (ohne klinikspezifische Einrichtungen)	178	23	73	48	15	20
Hochschule insgesamt						
Mit der Hochschule verbundene sowie hochschulfremde Einrichtungen	33	11	17	-	5	-
Soziale Einrichtungen	23	-	23	-	-	-

Noch: 9. Einnahmen der Hochschulen 2009 nach Fächergruppen, Lehr- und Forschungsbereichen, Einnahmearten und Hochschularten (in 1 000 €)

Fächergruppe Lehr- und Forschungsbereich	Insgesamt	Beiträge der Studie- renden	Einnahmen aus wirt- schaftlicher Tätigkeit und Vermögen	Drittmittel für Lehre und Forschung		Andere Einnahmen aus Zu- weisungen und Zu- schüssen (ohne Träger)
				vom öffent- lichen Bereich (ohne Träger)	von anderen Bereichen (ohne Träger)	
noch: Kunsthochschulen in Trägerschaft des Landes						
Noch: Zentrale Einrichtungen (ohne klinikspezifische Einrichtungen)						
Übrige Ausbildungseinrichtungen	0	-	0	-	-	-
Zentrale Hochschulverwaltung	101	6	17	48	10	20
Zentralbibliothek	18	5	13	-	-	-
Zentrale wissenschaftliche Einrichtungen	3	-	3	-	-	-
Zusammen	2 332	297	188	117	1 710	20
private und kirchliche Kunsthochschulen						
Kunst, Kunstwissenschaft	4	4	-	-	-	-
Musik, Musikwissenschaft	4	4	-	-	-	-
Zentrale Einrichtungen (ohne klinikspezifische Einrichtungen)	58	8	50	-	-	-
Zentrale Hochschulverwaltung	12	8	4	-	-	-
Zentralbibliothek	2	-	2	-	-	-
Zentrale Betriebs- und Versorgung- einrichtungen	44	-	44	-	-	-
Zusammen	62	12	50	-	-	-
Fachhochschulen in Trägerschaft des Landes (ohne Verwaltungsfachhochschulen)						
Sprach- und Kulturwissenschaften	203	7	9	159	27	-
Allgemeine und vergleichende Literatur- und Sprachwissenschaft	4	4	-	-	-	-
Bibliothekswissenschaft, Dokumentation	199	2	7	163	27	-
Sprach- und Kulturwissenschaften allgemein	0	0	3	-3	-	-
Rechts-, Wirtschafts- und Sozialwissenschaften	1 591	262	116	557	641	15
Sozialwesen	308	2	4	292	9	-
Wirtschaftswissenschaften	1 283	260	111	265	632	15
Mathematik, Naturwissenschaften	1 507	4	36	845	476	147
Chemie	107	-	-	61	47	-
Informatik	431	-	10	279	142	-
Mathematik, Naturwissenschaften allgemein	390	-	20	240	131	-
Physik, Astronomie	579	4	7	265	157	147

Noch: 9. Einnahmen der Hochschulen 2009 nach Fächergruppen, Lehr- und Forschungsbereichen, Einnahmearten und Hochschularten (in 1 000 €)

Fächergruppe Lehr- und Forschungsbereich	Insgesamt	Beiträge der Studie- renden	Einnahmen aus wirt- schaftlicher Tätigkeit und Vermögen	Drittmittel für Lehre und Forschung		Andere Einnahmen aus Zu- weisungen und Zu- schüssen (ohne Träger)
				vom öffent- lichen Bereich (ohne Träger)	von anderen Bereichen (ohne Träger)	

noch: Fachhochschulen in Trägerschaft des Landes
(ohne Verwaltungsfachhochschulen)

Humanmedizin/ Gesundheitswissenschaften	97	-	4	66	25	1
Gesundheitswissenschaften allgemein	97	-	4	66	25	1
Agrar-, Forst- und Ernährungs- wissenschaften	516	-	8	255	252	-
Landespflege, Umweltgestaltung	516	-	8	255	252	-
Ingenieurwissenschaften	10 189	157	833	5 292	3 908	-
Architektur	5	-	4	-	2	-
Bauingenieurwesen	1 790	33	364	537	855	-
Elektrotechnik	2 544	43	102	1 309	1 089	-
Ingenieurwissenschaften allgemein	1 358	21	29	1 203	106	-
Maschinenbau/Verfahrenstechnik	3 720	46	258	1 810	1 607	-
Verkehrstechnik, Nautik	669	14	72	432	151	-
Vermessungswesen	102	-	4	-	98	-
Kunst, Kunstwissenschaft	82	-	38	6	38	-
Gestaltung	82	-	38	6	38	-
Zentrale Einrichtungen (ohne klinikspezifische Einrichtungen)	4 733	327	906	1 146	1 945	410
Hochschule insgesamt	1 024	29	347	-	430	219
Hochschulrechenzentrum	74	-	26	-	48	-
Zentrale Hochschulverwaltung	853	242	276	53	91	191
Zentralbibliothek	91	28	63	-	-	-
Zentrale Betriebs- und Versorgungseinrichtungen	112	1	110	-	-	-
Zentrale wissenschaftliche Einrichtungen	2 579	27	83	1 093	1 376	-
Zusammen	18 918	756	1 951	8 327	7 311	572

private und kirchliche Fachhochschulen

Sprach- und Kulturwissenschaften	95	16	79	-	-	-
Allgemeine und vergleichende Literatur- und Sprachwissenschaft	0	0	-	-	-	-
Erziehungswissenschaften	95	16	79	-	-	-
Rechts-, Wirtschafts- und Sozialwissenschaften	3 033	2 930	28	-	-	75
Sozialwesen	326	223	28	-	-	75
Wirtschaftswissenschaften	2 707	2 707	0	-	-	-

Noch: 9. Einnahmen der Hochschulen 2009 nach Fächergruppen, Lehr- und Forschungsbereichen, Einnahmearten und Hochschularten (in 1 000 €)

Fächergruppe Lehr- und Forschungsbereich	Insgesamt	Beiträge der Studie- renden	Einnahmen aus wirt- schaftlicher Tätigkeit und Vermögen	Drittmittel für Lehre und Forschung		Andere Einnahmen aus Zu- weisungen und Zu- schüssen (ohne Träger)
				vom öffent- lichen Bereich (ohne Träger)	von anderen Bereichen (ohne Träger)	
noch: private und kirchliche Fachhochschulen						
Mathematik, Naturwissenschaften	1	1	-	-	-	-
Mathematik, Naturwissenschaften	1	1	-	-	-	-
Ingenieurwissenschaften	3	3	-	-	-	-
Elektrotechnik	3	3	-	-	-	-
Zentrale Einrichtungen (ohne klinikspezifische Einrichtungen)	388	231	156	-	-	-
Übrige Ausbildungseinrichtungen	2	2	-	-	-	-
Zentrale Hochschulverwaltung	385	229	156	-	-	-
Zentralbibliothek	0	0	-	-	-	-
Zusammen	3 519	3 181	263	-	-	75
Verwaltungsfachhochschulen						
Rechts-, Wirtschafts- und Sozialwissenschaften	1 088	15	1 072	-	-	-
Verwaltungswissenschaft	1 088	15	1 072	-	-	-
Zentrale Einrichtungen (ohne klinikspezifische Einrichtungen)	65	1	64	-	-	-
Hochschule insgesamt	51	-	51	-	-	-
Zentrale Hochschulverwaltung	12	-	12	-	-	-
Zentralbibliothek	2	1	1	-	-	-
Zusammen	1 152	16	1 136	-	-	-

10. Einnahmen der Hochschulen 2009 nach Fächergruppen, Lehr- und Forschungsbereichen, ausgewählten Einnahmearten und Hochschulen (in 1 000 €)

Fächergruppe Lehr- und Forschungsbereich	Insgesamt	Beiträge der Studie- renden	Einnahmen aus wirt- schaftlicher Tätigkeit und Vermögen	Drittmittel für Lehre und Forschung		Andere Einnahmen aus Zu- weisungen und Zu- schüssen (ohne Träger)
				vom öffent- lichen Bereich (ohne Träger)	von anderen Bereichen (ohne Träger)	
Hochschulen						
Insgesamt	1 006 545	10 164	645 684	123 442	219 977	7 277
Universität Leipzig (ohne Medizinische Fakultät)						
Sprach- und Kulturwissenschaften	9 439	-	262	2 108	7 068	-
Allgemeine und vergleichende Literatur- und Sprachwissenschaft	472	-	2	16	453	-
Altphilologie (klassische Philologie)	44	-	-	-	44	-
Anglistik, Amerikanistik	69	-	-	8	61	-
Bibliothekswissenschaft, Dokumentation	749	-	16	109	624	-
Erziehungswissenschaften	165	-	0	133	32	-
Evangelische Theologie	128	-	1	-	127	-
Germanistik	449	-	-	351	98	-
Geschichte	722	-	6	361	355	-
Kulturwissenschaften i.e.S.	470	-	1	2	467	-
Philosophie	115	-	-	-	115	-
Psychologie	1 121	-	3	119	999	-
Romanistik	98	-	2	24	72	-
Slawistik, Baltistik, Finno-Ugristik	377	-	25	18	335	-
Sonderpädagogik	99	-	-	47	52	-
Sonstige/Außereuropäische Sprach- und Kulturwissenschaften	2 818	-	219	919	1 680	-
Sprach- und Kulturwissenschaften allgemein	1 542	-	-12	-	1 554	-
Sport	2 413	-	610	1 680	122	-
Rechts-, Wirtschafts- und Sozialwissenschaften	2 466	-	47	964	1 455	-
Politikwissenschaften	252	-	29	65	158	-
Rechtswissenschaften	105	-	8	2	94	-
Sozialwissenschaften	437	-	-	120	317	-
Wirtschaftswissenschaften	1 673	-	10	776	886	-
Mathematik, Naturwissenschaften	18 037	-	129	3 387	14 311	211
Biologie	6 002	-	28	967	4 796	211
Chemie	3 682	-	21	633	3 027	-
Geografie	234	-	5	218	11	-
Geowissenschaften (ohne Geografie)	584	-	3	205	377	-
Informatik	3 237	-	23	1 177	2 037	-
Mathematik	347	-	3	3	340	-
Mathematik, Naturwissenschaften allgemein	17	-	13	5	-	-

Noch: 10. Einnahmen der Hochschulen 2009 nach Fächergruppen, Lehr- und Forschungsbereichen, ausgewählten Einnahmearten und Hochschulen (in 1 000 €)

Fächergruppe Lehr- und Forschungsbereich	Insgesamt	Beiträge der Studie- renden	Einnahmen aus wirt- schaftlicher Tätigkeit und Vermögen	Drittmittel für Lehre und Forschung		Andere Einnahmen aus Zu- weisungen und Zu- schüssen (ohne Träger)
				vom öffent- lichen Bereich (ohne Träger)	von anderen Bereichen (ohne Träger)	
noch: Universität Leipzig (ohne Medizinische Fakultät)						
Noch: Mathematik, Naturwissenschaften						
Pharmazie	74	-	-	-	74	-
Physik, Astronomie	3 859	-	33	178	3 648	-
Humanmedizin/ Gesundheitswissenschaften	2 856	-	-	2 812	44	-
Klinisch-Theoretische Humanmedizin (einschließlich Zahnmedizin)	2 856	-	-	2 812	44	-
Veterinärmedizin	6 204	-	4 494	738	972	-
Klinisch-Praktische Veterinärmedizin	3 302	-	3 067	157	79	-
Klinisch-Theoretische Veterinärmedizin	1 603	-	695	456	452	-
Veterinärmedizin allgemein	816	-	700	-	116	-
Vorklinische Veterinärmedizin	483	-	32	126	326	-
Ingenieurwissenschaften	1 075	-	0	809	266	-
Bauingenieurwesen	1 075	-	0	809	266	-
Kunst, Kunstwissenschaft	1 470	-	104	214	1 152	-
Bildende Kunst	233	-	5	146	82	-
Darstellende Kunst, Film und Fernsehen, Theaterwissenschaft	90	-	-	-	90	-
Kunst, Kunstwissenschaft allgemein	711	-	-	-	711	-
Musik, Musikwissenschaft	436	-	99	68	269	-
Zentrale Einrichtungen (ohne klinikspezifische Einrichtungen)	10 049	57	2 110	1 201	5 156	1 525
Hochschule insgesamt	2 604	-	1	83	1 520	1 000
Hochschulrechenzentrum	189	-	28	133	28	-
Mit der Hochschule verbundene sowie hochschulfremde Einrichtungen	382	-	-	4	378	-
Soziale Einrichtungen	500	-	-	-	-	500
Übrige Ausbildungseinrichtungen	198	26	21	99	52	-
Zentrale Hochschulverwaltung	4 306	31	1 596	573	2 106	-
Zentral verwaltete Hörsäle und Lehrräume	25	-	-	-	-	25
Zentralbibliothek	1 547	-	186	295	1 067	-
Zentrale Betriebs- und Versorgungs- einrichtungen	275	-	275	-	-	-
Zentrale wissenschaftliche Einrichtungen	23	-	3	14	6	-
Zusammen	54 009	57	7 757	13 912	30 547	1 736

Noch: 10. Einnahmen der Hochschulen 2009 nach Fächergruppen, Lehr- und Forschungsbereichen, ausgewählten Einnahmearten und Hochschulen (in 1 000 €)

Fächergruppe Lehr- und Forschungsbereich	Insgesamt	Beiträge der Studie- renden	Einnahmen aus wirt- schaftlicher Tätigkeit und Vermögen	Drittmittel für Lehre und Forschung		Andere Einnahmen aus Zu- weisungen und Zu- schüssen (ohne Träger)
				vom öffent- lichen Bereich (ohne Träger)	von anderen Bereichen (ohne Träger)	

**Universitätsklinikum Leipzig
(einschließlich Medizinische Fakultät)**

Humanmedizin/Gesundheits- wissenschaften (ohne Zentrale Einrichtungen der Hochschul- kliniken)	303 650	-	271 322	13 763	18 135	430
Klinisch-Praktische Humanmedizin (ohne Zahnmedizin)	263 427	-	252 424	2 154	8 426	423
Klinisch-Theoretische Humanmedizin (einschließlich Zahnmedizin)	31 432	-	12 075	10 969	8 388	-
Vorklinische Humanmedizin (einschließlich Zahnmedizin)	1 942	-	92	639	1 204	7
Zahnmedizin (klinisch-praktisch)	6 850	-	6 732	2	117	-
Zentrale Einrichtungen der Hochschulkliniken (nur Humanmedizin)	46 219	-	42 637	648	907	2 026
Kliniken insgesamt, Zentrale Dienste	40 063	-	36 617	648	907	1 891
Soziale Einrichtungen der Kliniken	131	-	131	-	-	-
Übrige Ausbildungseinrichtungen der Kliniken	6 024	-	5 888	-	-	136
Zusammen	349 869	-	313 959	14 412	19 042	2 457

Technische Universität Dresden (ohne Medizinische Fakultät)

Sprach- und Kulturwissenschaften	6 787	76	62	2 347	4 302	-
Allgemeine und vergleichende Literatur- und Sprachwissenschaft	11	-	0	-	11	-
Altphilologie (klassische Philologie)	55	-	-	-	55	-
Anglistik, Amerikanistik	130	-	1	-	129	-
Erziehungswissenschaften	1 229	76	7	635	512	-
Evangelische Theologie	84	-	0	-	84	-
Germanistik	309	-	6	-	303	-
Geschichte	1 078	-	40	-	1 038	-
Katholische Theologie	35	-	-	-	35	-
Philosophie	182	-	1	-	181	-
Psychologie	3 436	-	2	1 688	1 746	-
Romanistik	197	-	4	-	192	-
Slawistik, Baltistik, Finno-Ugristik	33	-	0	24	9	-
Sprach- und Kulturwissenschaften allgemein	9	-	0	-	9	-

Noch: 10. Einnahmen der Hochschulen 2009 nach Fächergruppen, Lehr- und Forschungsbereichen, ausgewählten Einnahmearten und Hochschulen (in 1 000 €)

Fächergruppe Lehr- und Forschungsbereich	Insgesamt	Beiträge der Studie- renden	Einnahmen aus wirt- schaftlicher Tätigkeit und Vermögen	Drittmittel für Lehre und Forschung		Andere Einnahmen aus Zu- weisungen und Zu- schüssen (ohne Träger)
				vom öffent- lichen Bereich (ohne Träger)	von anderen Bereichen (ohne Träger)	
noch: Technische Universität Dresden (ohne Medizinische Fakultät)						
Rechts-, Wirtschafts- und Sozialwissenschaften	5 088	3	81	1 483	3 521	-
Politikwissenschaften	230	-	-	12	218	-
Rechts-, Wirtschafts- und Sozial- wissenschaften allgemein	281	-	52	-	229	-
Rechtswissenschaften	367	3	1	6	356	-
Sozialwesen	191	-	2	50	138	-
Sozialwissenschaften	497	-	2	145	350	-
Wirtschaftswissenschaften	3 523	0	23	1 270	2 230	-
Mathematik, Naturwissenschaften	35 155	156	516	13 194	21 289	-
Biologie	8 681	-	308	3 138	5 235	-
Chemie	5 566	9	69	930	4 558	-
Geografie	305	-	10	42	253	-
Geowissenschaften (ohne Geografie)	1 945	-	0	1 395	550	-
Informatik	8 667	147	33	2 999	5 488	-
Mathematik	1 159	-	28	386	744	-
Physik, Astronomie	8 832	-	67	4 305	4 460	-
Agrar-, Forst- und Ernährungs- wissenschaften	4 065	-	47	2 584	1 434	-
Forstwissenschaft, Holzwirtschaft	3 818	-	47	2 404	1 368	-
Landespflege, Umweltgestaltung	247	-	1	180	66	-
Ingenieurwissenschaften	74 085	40	1 092	28 617	44 336	-
Architektur	1 491	14	90	372	1 016	-
Bauingenieurwesen	13 665	10	512	5 417	7 727	-
Elektrotechnik	16 792	4	98	6 787	9 903	-
Ingenieurwissenschaften allgemein	317	-	4	253	59	-
Maschinenbau/Verfahrenstechnik	36 156	4	340	14 735	21 077	-
Raumplanung	770	-	3	228	538	-
Verkehrstechnik, Nautik	3 844	9	32	672	3 130	-
Vermessungswesen	1 051	-	13	152	885	-
Kunst, Kunstwissenschaft	263	-	1	40	222	-
Kunst, Kunstwissenschaft allgemein	231	-	-	40	191	-
Musik, Musikwissenschaft	32	-	1	-	31	-
Zentrale Einrichtungen (ohne klinikspezifische Einrichtungen)	5 463	78	1 686	1 585	2 114	-
Hochschule insgesamt	588	-	-311	182	717	-
Zentrale Hochschulverwaltung	1 617	78	615	445	479	-
Zentrale Betriebs- und Versorgung- einrichtungen	1 364	-	1 363	-	1	-
Zentrale wissenschaftliche Einrichtungen	1 895	-	20	958	917	-
Zusammen	130 908	353	3 488	49 850	77 216	-

Noch: 10. Einnahmen der Hochschulen 2009 nach Fächergruppen, Lehr- und Forschungsbereichen, ausgewählten Einnahmearten und Hochschulen (in 1 000 €)

Fächergruppe Lehr- und Forschungsbereich	Insgesamt	Beiträge der Studie- renden	Einnahmen aus wirt- schaftlicher Tätigkeit und Vermögen	Drittmittel für Lehre und Forschung		Andere Einnahmen aus Zu- weisungen und Zu- schüssen (ohne Träger)
				vom öffent- lichen Bereich (ohne Träger)	von anderen Bereichen (ohne Träger)	
Universitätsklinikum Dresden (einschließlich Medizinische Fakultät)						
Humanmedizin/Gesundheits- wissenschaften (ohne Zentrale Einrichtungen der Hochschul- kliniken)	295 099	16	267 097	6 102	21 630	255
Gesundheitswissenschaften allgemein	569	-	-	132	437	-
Humanmedizin allgemein	11 688	16	633	2 522	8 515	3
Klinisch-Praktische Humanmedizin (ohne Zahnmedizin)	269 469	-	258 260	1 608	9 369	232
Klinisch-Theoretische Humanmedizin (einschließlich Zahnmedizin)	7 327	-	4 742	722	1 861	1
Vorklinische Humanmedizin (einschließlich Zahnmedizin)	2 609	-	271	1 037	1 282	19
Zahnmedizin (klinisch-praktisch)	3 437	-	3 191	81	166	-
Zentrale Einrichtungen der Hochschulkliniken (nur Humanmedizin)	44 165	-	42 847	9	391	918
Kliniken insgesamt, Zentrale Dienste	36 161	-	35 234	9	-	918
Mit den Kliniken verbundene sowie klinikfremde Einrichtungen	2 834	-	2 443	-	391	-
Übrige Ausbildungseinrichtungen der Kliniken	5 170	-	5 170	-	-	-
Zusammen	339 264	16	309 944	6 110	22 021	1 173
Technische Universität Chemnitz						
Sprach- und Kulturwissenschaften	708	-	0	418	290	-
Anglistik, Amerikanistik	31	-	-	-	31	-
Erziehungswissenschaften	27	-	0	27	-	-
Germanistik	95	-	0	5	90	-
Geschichte	119	-	-	114	5	-
Philosophie	30	-	0	-	30	-
Psychologie	406	-	-	272	133	-
Sport	559	-	107	126	326	-
Rechts-, Wirtschafts- und Sozialwissenschaften	3 086	-	3	1 127	1 956	-
Politikwissenschaften	163	-	0	9	154	-
Regionalwissenschaften	8	-	0	-	8	-
Sozialwissenschaften	930	-	0	142	788	-
Wirtschaftswissenschaften	1 985	-	3	976	1 006	-

Noch: 10. Einnahmen der Hochschulen 2009 nach Fächergruppen, Lehr- und Forschungsbereichen, ausgewählten Einnahmearten und Hochschulen (in 1 000 €)

Fächergruppe Lehr- und Forschungsbereich	Insgesamt	Beiträge der Studie- renden	Einnahmen aus wirt- schaftlicher Tätigkeit und Vermögen	Drittmittel für Lehre und Forschung		Andere Einnahmen aus Zu- weisungen und Zu- schüssen (ohne Träger)
				vom öffent- lichen Bereich (ohne Träger)	von anderen Bereichen (ohne Träger)	
noch: Technische Universität Chemnitz						
Mathematik, Naturwissenschaften	4 556	-	2	1 262	3 292	-
Chemie	1 353	-	1	108	1 244	-
Informatik	1 536	-	-	976	559	-
Mathematik	732	-	2	148	583	-
Mathematik, Naturwissenschaften allgemein	8	-	-	-	8	-
Physik, Astronomie	927	-	-	30	897	-
Ingenieurwissenschaften	28 929	-	5	9 177	19 747	-
Elektrotechnik	5 331	-	2	1 811	3 519	-
Maschinenbau/Verfahrenstechnik	23 597	-	3	7 366	16 228	-
Zentrale Einrichtungen (ohne klinikspezifische Einrichtungen)	2 771	46	290	1 887	548	-
Hochschulrechenzentrum	11	-	5	-	5	-
Zentrale Hochschulverwaltung	2 556	13	203	1 866	473	-
Zentralbibliothek	109	-	81	-	28	-
Zentrale wissenschaftliche Einrichtungen	96	33	0	21	41	-
Zusammen	40 609	46	408	13 997	26 158	-
Technische Universität Bergakademie Freiberg						
Rechts-, Wirtschafts- und Sozialwissenschaften	772	12	7	283	470	-
Wirtschaftswissenschaften	772	12	7	283	470	-
Mathematik, Naturwissenschaften	8 396	-	2 001	1 185	5 210	-
Chemie	2 329	-	83	188	2 058	-
Geowissenschaften	4 400	-	1 754	759	1 887	-
Informatik	451	-	-	-	451	-
Mathematik	143	-	-	-3	145	-
Physik, Astronomie	1 073	-	164	241	668	-
Ingenieurwissenschaften	37 548	4	1 112	14 137	22 295	-
Bergbau, Hüttenwesen	8 241	-	632	1 792	5 818	-
Elektrotechnik	484	-	-	-	484	-
Maschinenbau/Verfahrenstechnik	28 823	4	481	12 346	15 993	-
Zentrale Einrichtungen (ohne klinikspezifische Einrichtungen)	7 476	86	410	196	5 957	827
Übrige Ausbildungseinrichtungen	103	-	-	85	17	-
Zentrale Hochschulverwaltung	6 658	6	389	-3	5 439	827

Noch: 10. Einnahmen der Hochschulen 2009 nach Fächergruppen, Lehr- und Forschungsbereichen, ausgewählten Einnahmearten und Hochschulen (in 1 000 €)

Fächergruppe Lehr- und Forschungsbereich	Insgesamt	Beiträge der Studie- renden	Einnahmen aus wirt- schaftlicher Tätigkeit und Vermögen	Drittmittel für Lehre und Forschung		Andere Einnahmen aus Zu- weisungen und Zu- schüssen (ohne Träger)
				vom öffent- lichen Bereich (ohne Träger)	von anderen Bereichen (ohne Träger)	
noch: Technische Universität Bergakademie Freiberg						
Noch: Zentrale Einrichtungen (ohne klinikspezifische Einrichtungen)						
Zentralbibliothek	377	20	17	-	339	-
Zentrale wissenschaftliche Einrichtungen	338	60	4	113	161	-
Zusammen	54 192	102	3 530	15 801	33 932	827
Internationales Hochschulinstitut Zittau						
Rechts-, Wirtschafts- und Sozialwissenschaften	747	-	-	52	552	142
Sozialwissenschaften	1	-	-	-	-	1
Wirtschaftsingenieurwesen mit wirtschaftswissenschaftlichem Schwerpunkt	18	-	-	-	18	-
Wirtschaftswissenschaften	728	-	-	52	534	142
Ingenieurwissenschaften	554	-	-	120	411	23
Ingenieurwissenschaften allgemein	554	-	-	120	411	23
Zentrale Einrichtungen (ohne klinikspezifische Einrichtungen)	162	2	-	-	-	161
Hochschule insgesamt	162	2	-	-	-	161
Zusammen	1 464	2	-	173	963	326
Handelshochschule Leipzig						
Rechts-, Wirtschafts- und Sozialwissenschaften	6 510	2 625	2 343	743	799	-
Wirtschaftswissenschaften	6 510	2 625	2 343	743	799	-
Zusammen	6 510	2 625	2 343	743	799	-
Dresden International University						
Rechts-, Wirtschafts- und Sozialwissenschaften	3 231	2 494	463	-	273	-
Rechtswissenschaften	285	280	5	-	-	-
Wirtschaftswissenschaften	2 946	2 214	458	-	273	-
Ingenieurwissenschaften	216	207	9	-	-	-
Ingenieurwissenschaften allgemein	216	207	9	-	-	-

Noch: 10. Einnahmen der Hochschulen 2009 nach Fächergruppen, Lehr- und Forschungsbereichen, ausgewählten Einnahmearten und Hochschulen (in 1 000 €)

Fächergruppe Lehr- und Forschungsbereich	Insgesamt	Beiträge der Studie- renden	Einnahmen aus wirt- schaftlicher Tätigkeit und Vermögen	Drittmittel für Lehre und Forschung		Andere Einnahmen aus Zu- weisungen und Zu- schüssen (ohne Träger)
				vom öffent- lichen Bereich (ohne Träger)	von anderen Bereichen (ohne Träger)	
noch: Dresden International University						
Zentrale Einrichtungen (ohne klinikspezifische Einrichtungen)	290	-	195	-	3	92
Zentrale Hochschulverwaltung	290	-	195	-	3	92
Zusammen	3 737	2 701	667	-	277	92
Hochschule für Bildende Künste Dresden						
Kunst, Kunstwissenschaft	709	3	-	-	706	-
Bildende Kunst	380	-	-	-	380	-
Kunst, Kunstwissenschaft allgemein	329	3	-	-	326	-
Zentrale Einrichtungen (ohne klinikspezifische Einrichtungen)	20	-	-	-	-	20
Zentrale Hochschulverwaltung	20	-	-	-	-	20
Zusammen	728	3	-	-	706	20
Hochschule für Grafik und Buchkunst Leipzig						
Kunst, Kunstwissenschaft	158	5	17	5	131	-
Bildende Kunst	151	5	17	-	129	-
Gestaltung	7	-	-	5	2	-
Zentrale Einrichtungen (ohne klinikspezifische Einrichtungen)	87	23	21	28	15	-
Mit der Hochschule verbundene sowie hochschulfremde Einrichtungen	33	11	17	-	5	-
Zentrale Hochschulverwaltung	45	6	1	28	10	-
Zentralbibliothek	6	5	0	-	-	-
Zentrale wissenschaftliche Einrichtungen	3	-	3	-	-	-
Zusammen	244	28	39	32	146	-
Hochschule für Musik und Theater Leipzig						
Kunst, Kunstwissenschaft	319	52	83	54	131	-
Darstellende Kunst, Film und Fernsehen, Theaterwissenschaft	51	-	17	34	-	-
Musik, Musikwissenschaft	268	52	66	20	131	-

Noch: 10. Einnahmen der Hochschulen 2009 nach Fächergruppen, Lehr- und Forschungsbereichen, ausgewählten Einnahmearten und Hochschulen (in 1 000 €)

Fächergruppe Lehr- und Forschungsbereich	Insgesamt	Beiträge der Studie- renden	Einnahmen aus wirt- schaftlicher Tätigkeit und Vermögen	Drittmittel für Lehre und Forschung		Andere Einnahmen aus Zu- weisungen und Zu- schüssen (ohne Träger)
				vom öffent- lichen Bereich (ohne Träger)	von anderen Bereichen (ohne Träger)	
noch: Hochschule für Musik und Theater Leipzig						
Zentrale Einrichtungen (ohne klinikspezifische Einrichtungen)	33	-	13	20	-	-
Zentrale Hochschulverwaltung	20	-	0	20	-	-
Zentralbibliothek	13	-	13	-	-	-
Zusammen	352	52	95	74	131	-
Hochschule für Musik Dresden						
Kunst, Kunstwissenschaft	741	178	2	4	556	-
Musik, Musikwissenschaft	741	178	2	4	556	-
Zentrale Einrichtungen (ohne klinikspezifische Einrichtungen)	13	-	13	-	-	-
Zentrale Hochschulverwaltung	13	-	13	-	-	-
Zusammen	754	178	15	4	556	-
Palucca Hochschule für Tanz Dresden						
Kunst, Kunstwissenschaft	227	35	13	7	172	-
Darstellende Kunst, Film und Fernsehen, Theaterwissenschaft	227	35	13	7	172	-
Zentrale Einrichtungen (ohne klinikspezifische Einrichtungen)	26	0	26	-	-	-
Soziale Einrichtungen	23	-	23	-	-	-
Übrige Ausbildungseinrichtungen	0	-	0	-	-	-
Zentrale Hochschulverwaltung	3	-	3	-	-	-
Zentralbibliothek	0	0	-	-	-	-
Zusammen	254	35	39	7	172	-
Hochschule für Kirchenmusik Dresden						
Kunst, Kunstwissenschaft	4	4	-	-	-	-
Musik, Musikwissenschaft	4	4	-	-	-	-
Zentrale Einrichtungen (ohne klinikspezifische Einrichtungen)	58	8	50	-	-	-
Zentrale Hochschulverwaltung	12	8	4	-	-	-
Zentralbibliothek	2	-	2	-	-	-
Zentrale Betriebs- und Versorgungs- einrichtungen	44	-	44	-	-	-
Zusammen	62	12	50	-	-	-

Noch: 10. Einnahmen der Hochschulen 2009 nach Fächergruppen, Lehr- und Forschungsbereichen, ausgewählten Einnahmearten und Hochschulen (in 1 000 €)

Fächergruppe Lehr- und Forschungsbereich	Insgesamt	Beiträge der Studie- renden	Einnahmen aus wirt- schaftlicher Tätigkeit und Vermögen	Drittmittel für Lehre und Forschung		Andere Einnahmen aus Zu- weisungen und Zu- schüssen (ohne Träger)
				vom öffent- lichen Bereich (ohne Träger)	von anderen Bereichen (ohne Träger)	
Hochschule für Technik und Wirtschaft Dresden						
Rechts-, Wirtschafts- und Sozialwissenschaften	135	-	-	53	82	-
Wirtschaftswissenschaften	135	-	-	53	82	-
Mathematik, Naturwissenschaften	483	-	10	340	133	-
Chemie	107	-	-	61	47	-
Informatik	376	-	10	279	87	-
Physik, Astronomie	0	-	0	-	-	-
Agrar-, Forst- und Ernährungs- wissenschaften	516	-	8	255	252	-
Landespflege, Umweltgestaltung	516	-	8	255	252	-
Ingenieurwissenschaften	2 835	-	431	938	1 466	-
Architektur	1	-	-	-	1	-
Bauingenieurwesen	578	-	243	164	172	-
Elektrotechnik	670	-	33	397	241	-
Maschinenbau/Verfahrenstechnik	1 483	-	152	378	953	-
Vermessungswesen	102	-	4	-	98	-
Zentrale Einrichtungen (ohne klinikspezifische Einrichtungen)	292	57	26	2	48	159
Hochschulrechenzentrum	48	-	-	-	48	-
Zentrale Hochschulverwaltung	214	44	9	2	-	159
Zentralbibliothek	14	11	3	-	-	-
Zentrale Betriebs- und Versorgungseinrichtungen	16	1	15	-	-	-
Zusammen	4 260	57	476	1 588	1 980	159
Hochschule für Technik, Wirtschaft und Kultur Leipzig						
Sprach- und Kulturwissenschaften	137	-	1	121	15	-
Bibliothekswissenschaft, Dokumentation	137	-	1	121	15	-
Rechts-, Wirtschafts- und Sozialwissenschaften	324	-	1	287	36	-
Sozialwesen	292	-	1	287	4	-
Wirtschaftswissenschaften	32	-	-	-	32	-
Mathematik, Naturwissenschaften	242	-	7	112	122	-
Mathematik, Naturwissenschaften allgemein	242	-	7	112	122	-

Noch: 10. Einnahmen der Hochschulen 2009 nach Fächergruppen, Lehr- und Forschungsbereichen, ausgewählten Einnahmearten und Hochschulen (in 1 000 €)

Fächergruppe Lehr- und Forschungsbereich	Insgesamt	Beiträge der Studie- renden	Einnahmen aus wirt- schaftlicher Tätigkeit und Vermögen	Drittmittel für Lehre und Forschung		Andere Einnahmen aus Zu- weisungen und Zu- schüssen (ohne Träger)
				vom öffent- lichen Bereich (ohne Träger)	von anderen Bereichen (ohne Träger)	
noch: Hochschule für Technik, Wirtschaft und Kultur Leipzig						
Ingenieurwissenschaften	1 877	33	85	773	986	-
Bauingenieurwesen	967	33	73	248	614	-
Elektrotechnik	556	-	0	338	217	-
Maschinenbau/Verfahrenstechnik	354	-	12	186	156	-
Zentrale Einrichtungen (ohne klinikspezifische Einrichtungen)	368	35	59	51	223	-
Hochschule insgesamt	241	26	14	-	201	-
Zentrale Hochschulverwaltung	103	9	20	51	23	-
Zentralbibliothek	24	-	24	-	-	-
Zusammen	2 948	68	153	1 344	1 383	-
Hochschule Mittweida						
Sprach- und Kulturwissenschaften	62	2	5	42	13	-
Bibliothekswissenschaft, Dokumentation	62	2	5	42	13	-
Rechts-, Wirtschafts- und Sozialwissenschaften	352	153	94	106	-	-
Sozialwesen	11	2	3	5	-	-
Wirtschaftswissenschaften	342	151	90	100	-	-
Ingenieurwissenschaften	2 138	106	157	1 537	338	-
Elektrotechnik	496	40	66	175	216	-
Ingenieurwissenschaften allgemein	1 358	21	29	1 203	106	-
Maschinenbau/Verfahrenstechnik	284	46	63	160	16	-
Zentrale Einrichtungen (ohne klinikspezifische Einrichtungen)	783	204	295	-	253	31
Zentrale Hochschulverwaltung	471	181	190	-	69	31
Zentralbibliothek	6	-	6	-	-	-
Zentrale Betriebs- und Versorgungseinrichtungen	96	-	96	-	-	-
Zentrale wissenschaftliche Einrichtungen	210	22	3	-	184	-
Zusammen	3 335	465	551	1 685	603	31
Hochschule Zittau/Görlitz						
Sprach- und Kulturwissenschaften	0	0	3	-3	-	-
Sprach- und Kulturwissenschaften allgemein	0	0	3	-3	-	-

Noch: 10. Einnahmen der Hochschulen 2009 nach Fächergruppen, Lehr- und Forschungsbereichen, ausgewählten Einnahmearten und Hochschulen (in 1 000 €)

Fächergruppe Lehr- und Forschungsbereich	Insgesamt	Beiträge der Studie- renden	Einnahmen aus wirt- schaftlicher Tätigkeit und Vermögen	Drittmittel für Lehre und Forschung		Andere Einnahmen aus Zu- weisungen und Zu- schüssen (ohne Träger)
				vom öffent- lichen Bereich (ohne Träger)	von anderen Bereichen (ohne Träger)	

noch: Hochschule Zittau/Görlitz

Rechts-, Wirtschafts- und Sozialwissenschaften	256	-	14	-	243	-
Sozialwesen	5	-	-	-	5	-
Wirtschaftswissenschaften	251	-	14	-	237	-
Mathematik, Naturwissenschaften	204	-	12	128	64	-
Informatik	55	-	-	-	55	-
Mathematik, Naturwissenschaften allgemein	149	-	12	128	9	-
Ingenieurwissenschaften	990	-	51	338	601	-
Bauingenieurwesen	244	-	48	126	69	-
Elektrotechnik	564	-	2	196	366	-
Maschinenbau/Verfahrenstechnik	182	-	0	17	165	-
Zentrale Einrichtungen (ohne klinikspezifische Einrichtungen)	2 960	8	451	1 093	1 319	89
Hochschule insgesamt	529	3	310	-	127	89
Zentrale Hochschulverwaltung	31	-	31	-	-	-
Zentralbibliothek	30	-	30	-	-	-
Zentrale wissenschaftliche Einrichtungen	2 370	5	80	1 093	1 192	-
Zusammen	4 411	9	531	1 555	2 227	89

Westfälische Hochschule Zwickau

Sprach- und Kulturwissenschaften	4	4	-	-	-	-
Allgemeine und vergleichende Literatur- und Sprachwissenschaft	4	4	-	-	-	-
Rechts-, Wirtschafts- und Sozialwissenschaften	523	109	7	112	280	15
Wirtschaftswissenschaften	523	109	7	112	280	15
Mathematik, Naturwissenschaften	579	4	7	265	157	147
Physik, Astronomie	579	4	7	265	157	147
Humanmedizin/ Gesundheitswissenschaften	97	-	4	66	25	1
Gesundheitswissenschaften allgemein	97	-	4	66	25	1

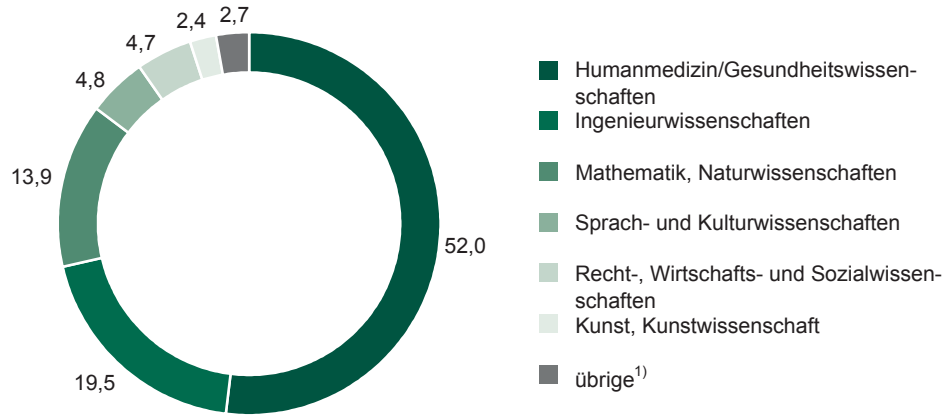
Noch: 10. Einnahmen der Hochschulen 2009 nach Fächergruppen, Lehr- und Forschungsbereichen, ausgewählten Einnahmearten und Hochschulen (in 1 000 €)

Fächergruppe Lehr- und Forschungsbereich	Insgesamt	Beiträge der Studie- renden	Einnahmen aus wirt- schaftlicher Tätigkeit und Vermögen	Drittmittel für Lehre und Forschung		Andere Einnahmen aus Zu- weisungen und Zu- schüssen (ohne Träger)
				vom öffent- lichen Bereich (ohne Träger)	von anderen Bereichen (ohne Träger)	
noch: Westsächsische Hochschule Zwickau						
Ingenieurwissenschaften	2 349	17	109	1 706	517	-
Architektur	5	-	4	-	1	-
Elektrotechnik	258	3	1	204	49	-
Maschinenbau/Verfahrenstechnik	1 418	-	32	1 069	316	-
Verkehrstechnik, Nautik	669	14	72	432	151	-
Kunst, Kunstwissenschaft	82	-	38	6	38	-
Gestaltung	82	-	38	6	38	-
Zentrale Einrichtungen (ohne klinikspezifische Einrichtungen)	331	23	75	-	102	131
Hochschule insgesamt	255	-	23	-	102	130
Hochschulrechenzentrum	26	-	26	-	-	-
Zentrale Hochschulverwaltung	34	7	26	-	-	1
Zentralbibliothek	16	16	-	-	-	-
Zusammen	3 964	157	241	2 155	1 118	293
Deutsche Telekom Hochschule für Telekommunikation, Leipzig						
Sprach- und Kulturwissenschaften	0	0	-	-	-	-
Allgemeine und vergleichende Literatur- und Sprachwissenschaft	0	0	-	-	-	-
Mathematik, Naturwissenschaften	1	1	-	-	-	-
Mathematik, Naturwissenschaften allgemein	1	1	-	-	-	-
Ingenieurwissenschaften	3	3	-	-	-	-
Elektrotechnik	3	3	-	-	-	-
Zentrale Einrichtungen (ohne klinikspezifische Einrichtungen)	3	3	-	-	-	-
Übrige Ausbildungseinrichtungen	2	2	-	-	-	-
Zentrale Hochschulverwaltung	1	1	-	-	-	-
Zentralbibliothek	0	0	-	-	-	-
Zusammen	7	7	-	-	-	-
Evangelische Hochschule für Soziale Arbeit Dresden (FH)						
Rechts-, Wirtschafts- und Sozialwissenschaften	326	223	28	-	-	75
Sozialwesen	326	223	28	-	-	75
Zusammen	326	223	28	-	-	75

Noch: 10. Einnahmen der Hochschulen 2009 nach Fächergruppen, Lehr- und Forschungsbereichen, ausgewählten Einnahmearten und Hochschulen (in 1 000 €)

Fächergruppe Lehr- und Forschungsbereich	Insgesamt	Beiträge der Studie- renden	Einnahmen aus wirt- schaftlicher Tätigkeit und Vermögen	Drittmittel für Lehre und Forschung		Andere Einnahmen aus Zu- weisungen und Zu- schüssen (ohne Träger)
				vom öffent- lichen Bereich (ohne Träger)	von anderen Bereichen (ohne Träger)	
Fachhochschule für Religionspädagogik und Gemeindediakonie Moritzburg						
Sprach- und Kulturwissenschaften	95	16	79	-	-	-
Erziehungswissenschaften	95	16	79	-	-	-
Zusammen	95	16	79	-	-	-
AKAD.Die Privat-Hochschulen. Fachhochschule Leipzig						
Rechts-, Wirtschafts- und Sozialwissenschaften	2 634	2 634	0	-	-	-
Wirtschaftswissenschaften	2 634	2 634	0	-	-	-
Zentrale Einrichtungen (ohne klinikspezifische Einrichtungen)	384	228	156	-	-	-
Zentrale Hochschulverwaltung	384	228	156	-	-	-
Zusammen	3 019	2 862	156	-	-	-
Vogtländische Fachhochschule Plauen						
Rechts-, Wirtschafts- und Sozialwissenschaften	72	72	-	-	-	-
Wirtschaftswissenschaften	72	72	-	-	-	-
Zusammen	72	72	-	-	-	-
Hochschule der Sächsischen Polizei Rothenburg (FH)						
Zentrale Einrichtungen (ohne klinikspezifische Einrichtungen)	57	1	56	-	-	-
Hochschule insgesamt	51	-	51	-	-	-
Zentrale Hochschulverwaltung	4	-	4	-	-	-
Zentralbibliothek	2	1	1	-	-	-
Zusammen	57	1	56	-	-	-
Fachhochschule der Sächsischen Verwaltung Meißen						
Rechts-, Wirtschafts- und Sozialwissenschaften	1 088	15	1 072	-	-	-
Verwaltungswissenschaften	1 088	15	1 072	-	-	-
Zentrale Einrichtungen (ohne klinikspezifische Einrichtungen)	8	-	8	-	-	-
Zentrale Hochschulverwaltung	8	-	8	-	-	-
Zusammen	1 096	15	1 080	-	-	-

Abb. 1 Aufteilbare Ausgaben 2009 nach Fächergruppen
in Prozent



1) Sport; Veterinärmedizin; Agrar-, Forst- und Ernährungswissenschaften

Abb. 2 Ausgaben 2000 bis 2009 nach Ausgabearten

Milliarden €

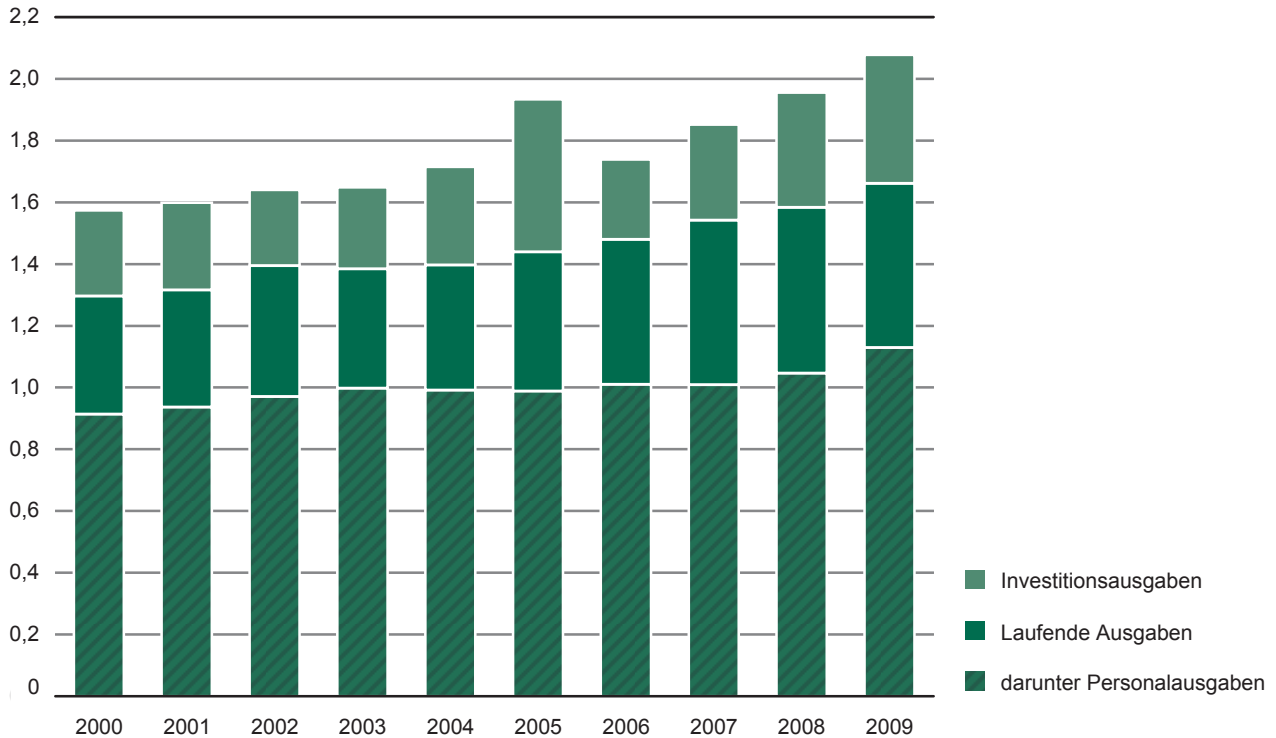


Abb. 3 Veränderung der Ausgaben, der Zahl der Studenten und des Personals 2001 bis 2009 gegenüber 2000

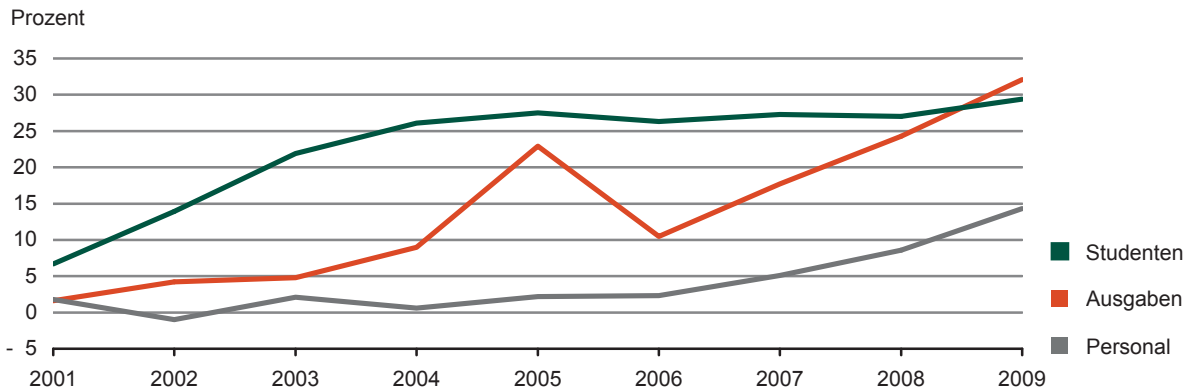
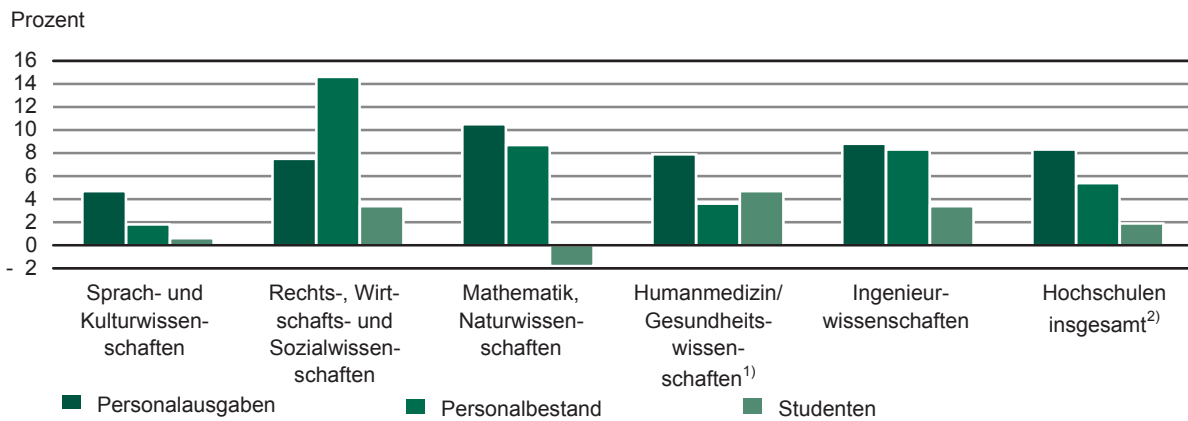
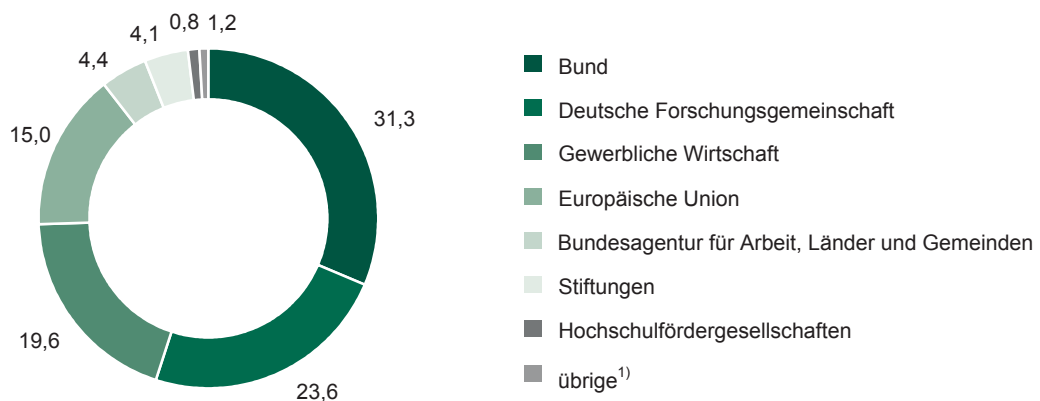


Abb. 4 Veränderung der Personalausgaben, des Personalbestandes und der Studenten 2009 gegenüber 2008 in ausgewählten Fächergruppen



1) einschließlich Zentrale Einrichtungen der Hochschulkliniken
 2) ohne Zentrale Einrichtungen (ohne klinikspezifische Einrichtungen)

Abb. 5 Drittmiteleinahmen der Hochschulen 2009 nach der Drittmittelquelle



1) sonstige öffentliche Bereiche und andere internationale Organisationen

Systematik der Finanzarten (SyF)

Zuordnung Gruppierungsplan der staatlichen Haushalte zu Teil A (Kameralistik)

Schlüssel A	Bezeichnung	Gruppierung (T.a. = "Teile aus")	Erläuterungen
1	Ausgaben		
11	Personalausgaben		
111	Vergütungen der Beamten	422	Bezüge und Nebenleistungen der Beamten und Richter
112	Andere Personalausgaben (ohne Versorgung, ohne Beihilfe)	412	Aufwendungen für ehrenamtlich Tätige
		T.a.423	Sold der Zivildienstleistenden
		425	Vergütungen der Angestellten
		426	Löhne der Arbeiter
		427	Beschäftigungsentgelte, Aufwendungen für nebenamtlich und nebenberuflich Tätige
		428	Entgelte der Arbeitnehmerinnen und Arbeitnehmer
		429	Nicht aufteilbare Personalausgaben
		45	Sonstige personalbezogene Ausgaben
113	Beihilfen und Unterstützungen (für Beamte und Angestellte)	441	Beihilfen, soweit nicht für Versorgungsempfänger
		443	Fürsorgeleistungen und Unterstützungen
12	Mieten und Pachten für Grundstücke und Gebäude, Energie		
121	Gezahlte Mieten und Pachten für Grundstücke und Gebäude	T.a.518	Mieten und Pachten (nur für Grundstücke und Gebäude) einschließlich Leasingzahlungen für Grundstücke und Gebäude, soweit das wirtschaftliche Eigentum am Leasingobjekt steuer- und handelsrechtlich dem Leasinggeber zuzuordnen ist
122	Energiekosten	T.a.517	Strom, Gas, Heizung (ohne Kraftstoffe)
130	Bewirtschaftung und Unterhaltung der Grundstücke und Gebäude (ohne Mieten und Energie)	T.a.517	Bewirtschaftung der Grundstücke, Gebäude und Räume (ohne Energiekosten)
		519	Unterhaltung der Grundstücke und baulichen Anlagen
		521	Unterhaltung des sonstigen unbeweglichen Vermögens
14	Andere laufende Sachausgaben		
		511	Geschäftsbedarf und Kommunikation sowie Geräte, Ausstattungs- und Ausrüstungsgegenstände
		514	Verbrauchsmittel, Haltung von Fahrzeugen und dergleichen
		T.a.518	Mieten für Computer, Fahrzeuge und dergleichen
		523	Kunst- und wissenschaftliche Sammlungen und Bibliotheken
		525	Aus- und Fortbildung
		526	Sachverständige, Gerichts- und ähnliche Kosten
		527	Dienstreisen
		529	Verfügungsmittel
		531-546	Sonstiges
		547	Nicht aufteilbare sächliche Verwaltungsausgaben

Noch: Systematik der Finanzarten (SyF)

Zuordnung Gruppierungsplan der staatlichen Haushalte zu Teil A (Kameralistik)

Schlüssel A	Bezeichnung	Gruppierung (T.a. = "Teile aus")	Erläuterungen
15	Übrige laufende Ausgaben (z.B. Zahlungen an Studierende, Zinsausgaben)		
151	Stipendien und dergleichen für Studierende	T.a.681	Renten, Unterstützungen und sonstige Geldleistungen an natürliche Personen
152	Stipendien und dergleichen für Graduierte	T.a.681	Renten, Unterstützungen und sonstige Geldleistungen an natürliche Personen
153	Zinsausgaben	56	Zinsausgaben an Gebietskörperschaften
		57	Zinsausgaben an Kreditmarkt
154	sonstige lfd. Ausgaben	62-69 ohne 681	Schuldendiensthilfen, sonstige Zuweisungen und Zuschüsse für laufende Zwecke, Vermögensübertragungen (soweit nicht für Investitionen und nicht an natürliche Personen)
16	Investitionsausgaben		
161	Erwerb von Grundstücken und Gebäuden, Baumaßnahmen	7	Baumaßnahmen
		82	Erwerb von unbeweglichen Sachen
		88	Zuweisungen für Investitionen an öffentlichen Bereich
		89	Zuschüsse für Investitionen an sonstige Bereiche
		T.a.81	Erwerb von beweglichen Sachen (Ersteinrichtungen)
		T.a.518	Leasingzahlungen für Grundstücke und Gebäude, soweit das wirtschaftliche Eigentum am Leasingobjekt steuer- und handelsrechtlich dem Leasingnehmer zuzuordnen ist
162	sonstige Investitionen	T.a.81	Erwerb von beweglichen Sachen (ohne Ersteinrichtungen)
		83	Erwerb von Beteiligungen und dergleichen
		T.a.518	Leasingzahlungen für Leasingobjekte (ohne Grundstücke und Gebäude), soweit das wirtschaftliche Eigentum am Leasingobjekt steuer- und handelsrechtlich dem Leasingnehmer zuzuordnen ist
18	Kalkulatorische Kosten und Versorgungsrücklage		
181	fiktive Mieten und Pachten für Grundstücke		- derzeit noch zurückgestellt -
182	Zuführung an eine Versorgungsrücklage (Pensionsfond für Beamte)	424	Zuführung an die Versorgungsrücklage
19	Bezogene interne Leistungen	~	
101	Ausgaben insgesamt (ohne kalkulatorische Ausgaben, ohne interne Leistungen)		
102	Ausgaben insgesamt (einschl. kalkulatorische Kosten, ohne interne Leistungen)		
103	Ausgaben insgesamt (einschl. kalkulatorische Ausgaben und interne Leistungen)		

Noch: Systematik der Finanzarten (SyF)
Zuordnung Gruppierungsplan der staatlichen Haushalte zu Teil A (Kameralistik)

Schlüssel A	Bezeichnung	Gruppierung (T.a. = "Teile aus")	Erläuterungen
2	Einnahmen		
21	Beiträge der Studierenden	T.a.111	Studiengebühren, Prüfungsgebühren
22	Einnahmen aus wirtschaftlicher Tätigkeit und Vermögen		
221	Einnahmen aus Vermögen (ohne Zins-einnahmen)	121	Gewinne aus Unternehmen und Beteiligungen
		122	Konzessionsabgaben
		123	Einnahmen aus Lotterie, Toto und Lotto
		124	Mieten und Pachten
		131	Erlöse aus der Veräußerung von unbeweglichen Sachen
		132	Erlöse aus der Veräußerung von beweglichen Sachen
		133	Erlöse aus der Veräußerung von Beteiligungen
		134	Kapitalrückzahlungen
		141	Einnahmen aus der Inanspruchnahme von Gewährleistungen aus dem Inland
		146	Einnahmen aus der Inanspruchnahme von Gewährleistungen aus dem Ausland
222	Zinseinnahmen	15	Zinseinnahmen aus dem öffentlichen Bereich
		16	Zinseinnahmen von sonstigen Bereichen
223	Einnahmen aus Hochschulsponsoring	T.a.125	Erlöse aus Sponsoringmaßnahmen
224	Einnahmen aus sonstiger wirtschaftlicher Tätigkeit	T.a.111	Einnahmen aus Krankenbehandlung und dergleichen
		112	Geldstrafen und Geldbußen (einschließlich dazugehöriger Gerichtskosten)
		T.a.119	Einnahmen aus Veröffentlichungen, Gutachten, Vorträge
		T.a.125	Erlöse aus der Veräußerung von beweglichen Sachen und Diensten aus wirtschaftlicher Tätigkeit
23	Drittmittel für Lehre und Forschung vom öffentlichen Bereich (ohne Träger)		Soweit für Lehre und Forschung, wenn nicht vom Hochschulträger und nicht für Studierende:
		T.a.21	- allgemeine Zuweisungen vom öffentlichen Bereich
		T.a.22	- Schuldendiensthilfen vom öffentlichen Bereich
		T.a.23	- zweckgebundene Zuweisungen vom öffentlichen Bereich
		T.a.29	- Vermögensübertragungen (soweit nicht für Investitionen) vom öffentlichen Bereich
		T.a.33	- Zuweisungen für Investitionen vom öffentlichen Bereich
		T.a.119	Entgelte für Forschungsaufträge, Weiterbildungsmaßnahmen und dergleichen vom öffentlichen Bereich

Noch: Systematik der Finanzarten (SyF)
Zuordnung Gruppierungsplan der staatlichen Haushalte zu Teil A (Kameralistik)

Schlüssel A	Bezeichnung	Gruppierung (T.a. = "Teile aus")	Erläuterungen
231	- vom Bund (ohne Zuweisungen nach dem Hochschulbauförderungsgesetz, Überlastprogramm, dem Graduierten- und Bundesausbildungsförderungsgesetz sowie für die sonstige Förderung von Studenten)	T.a.211	Allgemeine Zuweisungen
		T.a.221	Schuldendiensthilfen
		T.a.231	Sonstige Zuweisungen vom Bund
		T.a.331	Zuweisungen für Investitionen
232	- von der Bundesagentur für Arbeit soweit hieraus Personal mit Lehr- und Forschungsaufgaben finanziert wird	T.a.119	Entgelte für Forschungsaufträge, Weiterbildungsmaßnahmen und dergleichen vom öffentlichen Bereich
		T.a.216	Allgemeine Zuweisungen
		T.a.226	Schuldendiensthilfen
		T.a.235	Sonstige Zuweisungen
		T.a.236	Erstattungen
		T.a.298	Vermögensübertragungen soweit nicht für Investitionen (nur von Bundesagentur für Arbeit)
233	- von Ländern (ohne Mittel vom Träger der Hochschule)	T.a.336	Zuweisungen für Investitionen
		T.a.119	Entgelte für Forschungsaufträge, Weiterbildungsmaßnahmen und dergleichen vom öffentlichen Bereich
		212	Allgemeine Zuweisungen
		222	Schuldendiensthilfen
		232	Sonstige Zuweisungen
		292	Vermögensübertragungen soweit nicht für Investitionen
234	- von Gemeinden, Gemeinden- und Zweckverbänden (d.h. ohne Erstattungen für Sportanlagen, Bibliotheken und dergleichen)	332	Zuweisungen für Investitionen
		T.a.119	Entgelte für Forschungsaufträge, Weiterbildungsmaßnahmen und dergleichen vom öffentlichen Bereich
		T.a.213,T.a.217	Allgemeine Zuweisungen
		T.a.223,T.a.227	Schuldendiensthilfen
		T.a.233,T.a.237	Sonstige Zuweisungen
		T.a.293	Vermögensübertragungen soweit nicht für Investitionen
		T.a.298	Vermögensübertragungen soweit nicht für Investitionen (nur von Zweckverbänden)
		T.a.333,T.a.337	Zuweisungen für Investitionen
		T.a.119	Entgelte für Forschungsaufträge, Weiterbildungsmaßnahmen und dergleichen vom öffentlichen Bereich

Noch: Systematik der Finanzarten (SyF)

Zuordnung Gruppierungsplan der staatlichen Haushalte zu Teil A (Kameralistik)

Schlüssel A	Bezeichnung	Gruppierung (T.a. = "Teile aus")	Erläuterungen
235	- von sonstigen öffentlichen Bereichen (z. B. ERP, Lastenausgleichsfonds, Sozialversicherung)	T.a.214,T.a.216	Allgemeine Zuweisungen
24	Drittmittel für Lehre und Forschung von anderen Bereichen (ohne Träger)	T.a.224,T.a.226	Schuldendiensthilfen
		T.a.234,T.a.236	Sonstige Zuweisungen
		T.a.298	Vermögensübertragungen soweit nicht für Investitionen (nur von Sondervermögen und Sozialversicherung)
		T.a.334,T.a.336	Zuweisungen für Investitionen
		T.a.119	Entgelte für Forschungsaufträge, Weiterbildungs- maßnahmen und dergleichen vom öffentlichen Bereich
		T.a.26	Soweit für Lehre und Forschung, wenn nicht vom Hochschulträger und nicht für Studierende - Schuldendiensthilfen und Erstattungen von Ver- waltungsausgaben von sonstigen Bereichen
		T.a.27	- Zuschüsse von der EU
		T.a.28	- Sonstige Zuschüsse von sonstigen Bereichen
		T.a.29	- Vermögensübertragungen (soweit nicht für Investitionen) von sonstigen Bereichen
		T.a.34	- Beiträge und sonstige Zuschüsse für Investitionen
		T.a.119	Entgelte für Forschungsaufträge, Weiterbildungs- maßnahmen und dergleichen vom öffentlichen Bereich
241	von der Deutschen Forschungsgemein- schaft (DFG) - für Sonderforschungsbereiche	T.a.261	Schuldendiensthilfen und Erstattungen von Verwaltungsausgaben aus dem Inland
		T.a.281	Sonstige Erstattungen aus dem Inland
		T.a.282	Sonstige Zuschüsse aus dem Inland
		T.a.297	Vermögensübertragungen (soweit nicht für Investitionen) von Unternehmen
		T.a.298	Vermögensübertragungen (soweit nicht für Investitionen) von Sonstigen aus dem Inland
		T.a.341	Beiträge
		T.a.342	Sonstige Zuschüsse für Investitionen aus dem Inland
		T.a.119	Entgelte für Forschungsaufträge, Weiterbildungs- maßnahmen und dergleichen vom öffentlichen Bereich
242	- für Graduiertenkollegs, für Habili- tanden-Postdoktoranden- und Doktorandenstipendien		wie 241

Noch: Systematik der Finanzarten (SyF)
Zuordnung Gruppierungsplan der staatlichen Haushalte zu Teil A (Kameralistik)

Schlüssel A	Bezeichnung	Gruppierung (T.a. = "Teile aus")	Erläuterungen
243	- für Normal- und Schwerpunktverfahren, sonstige Fördermaßnahmen		wie 241
244	von der Europäischen Union	T.a.266 T.a.271 T.a.272 T.a.299 T.a.346 T.a.119	Schuldendiensthilfen und Erstattungen von Verwaltungsausgaben von der EU Erstattungen von der EU Sonstige Zuschüsse von der EU Vermögensübertragungen (soweit nicht für Investitionen) von der EU Zuschüsse für Investitionen von der EU Entgelte für Forschungsaufträge, Weiterbildungsmaßnahmen und dergleichen vom öffentlichen Bereich
245	von anderen internationalen Organisationen (z.B. OECD, UN)	T.a.266 T.a.286 T.a.287 T.a.299 T.a.347 T.a.119	Schuldendiensthilfen und Erstattungen von Verwaltungsausgaben aus dem Ausland (soweit nicht von der EU) Erstattungen aus dem Ausland (soweit nicht von der EU) Sonstige Zuschüsse aus dem Ausland (soweit nicht von der EU) Vermögensübertragungen (soweit nicht für Investitionen) aus dem Ausland (soweit nicht von der EU) Zuschüsse für Investitionen aus dem Ausland (soweit nicht von der EU) Entgelte für Forschungsaufträge, Weiterbildungsmaßnahmen und dergleichen vom öffentlichen Bereich
246	von Hochschulfördergesellschaften		wie 241
247	von Stiftungen und dergleichen		wie 241
248	von der gewerblichen Wirtschaft und sonstigen Bereichen für Lehr- und Forschungszwecke (ohne Einnahmen für Materialprüfungen und dergleichen, aus Veröffentlichungen, Gebühren, aus wirtschaftlicher Tätigkeit und aus Vermögensveräußerungen)		wie 241
25	Andere Einnahmen aus Zuweisungen und Zuschüssen (ohne Träger)		<i>Für Nicht-Lehr- und Forschungszwecke, wenn nicht vom Hochschulträger. Die Einbeziehung hängt im Einzelfall davon ab, wer Träger der Hochschule ist.</i>
251	für Studierende (einschließlich Mittel für Habilitanden-, Postdoktoranden- und Doktorandenstipendien)	T.a.21 bis T.a.23 T.a.26 bis T.a.29 T.a.33	- allgemeine und zweckgebundene Zuweisungen, Schuldendiensthilfen vom öffentlichen Bereich - Schuldendiensthilfen und Zuschüsse von sonstigen Bereichen - Investitionszuweisungen vom öffentlichen Bereich (soweit nicht unter Schlüsselnummer 23)

Noch: Systematik der Finanzarten (SyF)

Zuordnung Gruppierungsplan der staatlichen Haushalte zu Teil A (Kameralistik)

Schlüssel A	Bezeichnung	Gruppierung (T.a. = "Teile aus")	Erläuterungen
252 26	sonstiger Art Zuweisungen und Zuschüsse vom Hochschulträger	T.a.34	- Investitionszuweisungen von sonstigen Bereichen (soweit nicht unter Schlüsselnummer 23) wie 251 Der Hochschulträger kann das Land, der Bund oder eine private Einrichtung sein. Die Zuordnung von Gruppierungsziffern hängt davon ab, wer Träger der Hochschule ist.
261	Grundfinanzierung für Lehre und Forschung - für laufende Zwecke	T.a.21 bis T.a.23	- allgemeine und zweckgebundene Zuweisungen, Schuldendiensthilfen vom öffentlichen Bereich
262	- für Investitionen	T.a.33	- Investitionszuweisungen vom öffentlichen Bereich
263	Ergänzungsfinanzierung für Lehre und Forschung aus Zentralkapiteln des Wissenschaftsministeriums - für laufende Zwecke	T.a.21 bis T.a.23	- allgemeine und zweckgebundene Zuweisungen, Schuldendiensthilfen vom öffentlichen Bereich
264	- für Investitionen	T.a.33	- Investitionszuweisungen vom öffentlichen Bereich
265	Ergänzungsfinanzierung für Lehre und Forschung aus Fremdkapiteln	T.a.21 bis T.a.23	- allgemeine und zweckgebundene Zuweisungen, Schuldendiensthilfen vom öffentlichen Bereich
		T.a.33	- Investitionszuweisungen vom öffentlichen Bereich
266	Andere Zuweisungen und Zuschüsse vom Hochschulträger - für die Förderung des wissenschaftlichen Nachwuchses (z.B. Doktoranden, Habilitanden)		wie 265
267	- für sonstige Studierende		wie 265
268	- sonstiger Art		wie 265

Systematik der Fächergruppen, Lehr- und Forschungsbereiche

Signatur	Fächergruppe Lehr- und Forschungsbereich	Signatur	Fächergruppe Lehr- und Forschungsbereich
	Sprach- und Kulturwissenschaften		noch: Veterinärmedizin
010	Sprach- und Kulturwissenschaften allgemein	550	Vorklinische Veterinärmedizin
020	Evangelische Theologie	560	Klinisch-Theoretische Veterinärmedizin
030	Katholische Theologie	580	Klinisch-Praktische Veterinärmedizin
040	Philosophie		
050	Geschichte		
070	Bibliothekswissenschaft, Dokumentation	610	Agrar-, Forst- und Ernährungswissenschaften
080	Allgemeine und vergleichende Literatur- und Sprachwissenschaft	615	Agrar-, Forst- und Ernährungswissenschaften allgemein
090	Altphilologie	620	Landespflege, Umweltgestaltung
100	Germanistik	640	Agrarwissenschaften, Lebensmittel- und Getränketechnologie
110	Anglistik, Amerikanistik	650	Forstwissenschaft, Holzwirtschaft
120	Romanistik		Ernährungs- und Haushaltswissenschaften
130	Slawistik, Baltistik, Finno-Ugristik		
140	Sonstige/Außereuropäische Sprach- und Kulturwissenschaften	670	Ingenieurwissenschaften
160	Kulturwissenschaften i. e. S.	675	Ingenieurwissenschaften allgemein
170	Psychologie		Wirtschaftsingenieurwesen mit ingenieurwissenschaftlichen Hintergrund
180	Erziehungswissenschaften	680	Bergbau, Hüttenwesen
190	Sonderpädagogik	690	Maschinenbau/Verfahrenstechnik
		710	Elektrotechnik
200	Sport	720	Verkehrstechnik, Nautik
		730	Architektur
		740	Raumplanung
		750	Bauingenieurwesen
		760	Vermessungswesen
	Rechts-, Wirtschafts- und Sozialwissenschaften		Kunst, Kunstwissenschaft
220	Rechts-, Wirtschafts- und Sozialwissenschaften allgemein	780	Kunst, Kunstwissenschaft allgemein
225	Regionalwissenschaften	790	Bildende Kunst
230	Politikwissenschaften	800	Gestaltung
235	Sozialwissenschaften	820	Darstellende Kunst, Film und Fernsehen, Theaterwissenschaft
240	Sozialwesen	830	Musik, Musikwissenschaft
250	Rechtswissenschaften		
270	Verwaltungswissenschaft		
290	Wirtschaftswissenschaften		
310	Wirtschaftsingenieurwesen mit wirtschaftswissenschaftlichen Schwerpunkt		
	Mathematik, Naturwissenschaften		Zentrale Einrichtungen (ohne klinikspezifische Einrichtungen)
330	Mathematik, Naturwissenschaften allgemein	870	Hochschule insgesamt
340	Mathematik	880	Zentrale Hochschulverwaltung
350	Informatik	890	Zentral verwaltete Hörsäle und Lehrräume
360	Physik, Astronomie	900	Zentralbibliothek
370	Chemie	910	Hochschulrechenzentrum
390	Pharmazie	920	Zentrale wissenschaftliche Einrichtungen
400	Biologie	930	Zentrale Betriebs- und Versorgungseinrichtungen
410	Geowissenschaften	940	Soziale Einrichtungen
420	Geographie	950	Übrige Ausbildungseinrichtungen
		960	Mit der Hochschule verbundene sowie hochschulfremde Einrichtungen
	Humanmedizin/Gesundheitswissenschaften		Zentrale Einrichtungen der Hochschulkliniken (nur Humanmedizin)
440	Humanmedizin allgemein	970	Kliniken insgesamt, Zentrale Dienste
445	Gesundheitswissenschaften allgemein	980	Soziale Einrichtungen der Kliniken
450	Vorklinische Humanmedizin (mit ZM)	986	Übrige Ausbildungseinrichtungen der Kliniken
470	Klinisch-Theoretische Humanmedizin (mit ZM)	990	Mit der Klinik verbundene sowie klinikfremde Einrichtungen
490	Klinisch-Praktische Humanmedizin (o. ZM)		
520	Zahnmedizin (klinisch-praktisch)		
	Veterinärmedizin		
540	Veterinärmedizin allgemein	999	Insgesamt

Übersicht der Hochschulen in Sachsen

Universitäten in Trägerschaft des Landes

Universität Leipzig (ohne Medizinische Fakultät)
 Technische Universität Dresden (ohne Medizinische Fakultät)
 Technische Universität Chemnitz
 Technische Universität Bergakademie Freiberg
 Internationales Hochschulinstitut Zittau

Universitätskliniken in Trägerschaft des Landes

Universitätsklinikum Leipzig (einschließlich Medizinische Fakultät)
 Universitätsklinikum Dresden "Carl Gustav Carus" (einschließlich Medizinische Fakultät)

Private Universitäten

Handelshochschule Leipzig
 Dresden International University GmbH

Kunsthochschulen in Trägerschaft des Landes

Hochschule für Bildende Künste Dresden
 Hochschule für Grafik und Buchkunst Leipzig
 Hochschule für Musik und Theater "Felix Mendelssohn Bartholdy" Leipzig
 Hochschule für Musik "Carl Maria von Weber" Dresden
 Palucca Hochschule für Tanz Dresden

Private und kirchliche Kunsthochschulen

Hochschule für Kirchenmusik Dresden

Fachhochschulen in Trägerschaft des Landes (ohne Verwaltungsfachhochschulen)

Hochschule für Technik und Wirtschaft Dresden
 Hochschule für Technik, Wirtschaft und Kultur Leipzig
 Hochschule Mittweida
 Hochschule Zittau/Görlitz
 Westsächsische Hochschule Zwickau

Private und kirchliche Fachhochschulen

Deutsche Telekom Hochschule für Telekommunikation, Leipzig
 Evangelische Hochschule für Soziale Arbeit Dresden (FH)
 Fachhochschule für Religionspädagogik und Gemeinediakonie Moritzburg
 AKAD.Die Privat-Hochschulen.Fachhochschule Leipzig
 Vogtländische Fachhochschule Plauen

Verwaltungsfachhochschulen

Hochschule der Sächsischen Polizei Rothenburg (FH)
 Fachhochschule der Sächsischen Verwaltung Meißen

Herausgeber:

Statistisches Landesamt des Freistaates Sachsen

Redaktion:

Statistisches Landesamt des Freistaates Sachsen

Gestaltung und Satz:

Statistisches Landesamt des Freistaates Sachsen

Druck:

Staatsbetrieb Sächsische Informatik Dienste

Redaktionsschluss:

Februar 2011

Bezug:

Statistisches Landesamt des Freistaates Sachsen

Hausanschrift: Macherstraße 63, 01917 Kamenz

Postanschrift: Postfach 11 05, 01911 Kamenz

Telefon: +49 3578 33-1424

Fax: +49 3578 33-1499

E-Mail: vertrieb@statistik.sachsen.de

www.statistik.sachsen.de/shop

Verteilerhinweis

Diese Informationsschrift wird von der Sächsischen Staatsregierung im Rahmen ihrer verfassungsmäßigen Verpflichtung zur Information der Öffentlichkeit herausgegeben. Sie darf weder von Parteien noch von deren Kandidaten oder Helfern im Zeitraum von sechs Monaten vor einer Wahl zum Zwecke der Wahlwerbung verwendet werden. Dies gilt für alle Wahlen. Missbräuchlich ist insbesondere die Verteilung auf Wahlveranstaltungen, an Informationsständen der Parteien sowie das Einlegen, Aufdrucken oder Aufkleben parteipolitischer Informationen oder Werbemittel. Untersagt ist auch die Weitergabe an Dritte zur Verwendung bei der Wahlwerbung. Auch ohne zeitlichen Bezug zu einer bevorstehenden Wahl darf die vorliegende Druckschrift nicht so verwendet werden, dass dies als Parteinahme des Herausgebers zu Gunsten einzelner politischer Gruppen verstanden werden könnte. Diese Beschränkungen gelten unabhängig vom Vertriebsweg, also unabhängig davon, auf welchem Wege und in welcher Anzahl diese Informationsschrift dem Empfänger zugegangen ist. Erlaubt ist jedoch den Parteien, diese Informationsschrift zur Unterrichtung ihrer Mitglieder zu verwenden.

Copyright

Statistisches Landesamt des Freistaates Sachsen, Kamenz, 2011

Auszugsweise Vervielfältigung und Verbreitung mit Quellenangabe gestattet.

ISSN 1435-8689