

Statistisches Landesamt
des Freistaates
Sachsen



Statistische Berichte

Hochschulfinanzen im Freistaat Sachsen

2005

Zeichenerklärung

-	Nichts vorhanden (genau Null)	x	Tabellenfach gesperrt, weil Aussage nicht sinnvoll
0	Weniger als die Hälfte von 1 in der letzten besetzten Stelle, jedoch mehr als nichts	()	Aussagewert ist eingeschränkt
...	Angabe fällt später an	p	vorläufige Zahl
/	Zahlenwert nicht sicher genug	r	berichtigte Zahl
.	Zahlenwert unbekannt oder geheim zu halten	s	geschätzte Zahl

Herausgeber:

Statistisches Landesamt des Freistaates Sachsen

Macherstraße 63
01917 Kamenz

Postfach 11 05
01911 Kamenz

Telefon

Vermittlung 03578 33-0

Präsidentin/Sekretariat -1900

Telefax -1999

Auskunft -1913, -1914

Telefax -1921

Bibliothek -4352

Telefax -1598

Vertrieb -4316

Internet

www.statistik.sachsen.de

E-Mail

info@statistik.sachsen.de

Kein Zugang für elektronisch signierte sowie verschlüsselte Dokumente

© Statistisches Landesamt des Freistaates Sachsen, Kamenz, Januar 2007

Für nichtgewerbliche Zwecke sind Vervielfältigung und unentgeltliche Verbreitung, auch auszugsweise, mit Quellenangabe gestattet. Die Verbreitung, auch auszugsweise, über elektronische Systeme/Datenträger bedarf der vorherigen Zustimmung. Alle übrigen Rechte bleiben vorbehalten.

Inhalt

	Seite
Vorbemerkungen	3
Systematik der Fächergruppen, Lehr- und Forschungsbereiche	5
Erläuterungen	6
Abkürzungen	6
Ergebnisdarstellung	7
Tabellen	
1. Ausgaben, Einnahmen, Studenten und Personal der Hochschulen 1996 bis 2005 nach Fächergruppen	10
2. Ausgaben der Hochschulen 2005 nach Hochschularten, Trägerschaft und Ausgabearten	16
3. Einnahmen der Hochschulen 2005 nach Hochschularten, Trägerschaft und Einnahmearten	18
4. Drittmiteleinahmen der Hochschulen 2005 nach Hochschulen, Drittmittelquellen und Hochschularten	20
5. Ausgaben der Hochschulen 2005 nach Fächergruppen, Lehr- und Forschungsbereichen und Ausgabearten	24
6. Ausgaben der Hochschulen 2005 nach Fächergruppen, Lehr- und Forschungsbereichen, ausgewählten Ausgabearten, Hochschularten und Trägerschaft	30
7. Ausgaben der Hochschulen 2005 nach Fächergruppen, Lehr- und Forschungsbereichen, ausgewählten Ausgabearten und Hochschulen	37
8. Einnahmen der Hochschulen 2005 nach Fächergruppen, Lehr- und Forschungsbereichen und Einnahmearten	52
9. Einnahmen der Hochschulen 2005 nach Fächergruppen, Lehr- und Forschungsbereichen, Einnahmearten und Hochschularten	58
10. Einnahmen der Hochschulen 2005 nach Fächergruppen, Lehr- und Forschungsbereichen, ausgewählten Einnahmearten und Hochschulen	63
Abbildungen	
Abb. 1 Aufteilbare Ausgaben 2005 nach Fächergruppen	75
Abb. 2 Ausgaben 1996 bis 2005 nach Ausgabearten	75
Abb. 3 Deckung der Ausgaben 1996 bis 2005 aus Drittmitteln, übrigen Einnahmen und Mitteln aus dem Landeshaushalt	76
Abb. 4 Laufende Grundmittel je Student 1996 bis 2005	76
Abb. 5 Veränderung der Ausgaben, der Zahl der Studenten und des Personals 1997 bis 2005 gegenüber 1996	77
Abb. 6 Veränderung der Personalausgaben, des Personalbestandes und der Studenten 2005 gegenüber 2004 in ausgewählten Fächergruppen	77

Vorbemerkungen

Die Hochschulfinanzstatistik liefert im Unterschied zur Jahresrechnungsstatistik der öffentlichen Haushalte die Einnahmen und Ausgaben der Hochschulen für Lehre und Forschung in der Gliederung nach Lehr- und Forschungsbereichen in ihrer Gesamtheit. Die fachliche Gliederung der Einnahmen und Ausgaben erfolgt entsprechend dem Fächerschlüssel der Hochschulstatistik.

Rechtsgrundlagen für die Durchführung der Hochschulfinanzstatistik sind:

- Gesetz über die Statistik für das Hochschulwesen (Hochschulstatistikgesetz - HStatG) vom 2. November 1990 (BGBl. I S. 2414); zuletzt geändert durch Artikel 2 des Gesetzes vom 25. Juni 2005 (BGBl. I S. 1860) i. V. m. dem
- Gesetz über die Statistik für Bundeszwecke (Bundesstatistikgesetz - BStatG) vom 22. Januar 1987 (BGBl. I S. 462, 565), zuletzt geändert durch Artikel 2 des Gesetzes vom 9. Juni 2005 (BGBl. I S. 1534),
- Gesetz über die Statistiken der öffentlichen Finanzen und des Personals im öffentlichen Dienst (Finanz- und Personalstatistikgesetz - FPStatG) in der Fassung der Bekanntmachung vom 22. Februar 2006 (BGBl. I S. 438).

Auskunftspflichtig sind nach § 5 Abs. 2 HStatG alle Hochschulen einschließlich der Hochschulkliniken und sonstiger der Ausbildung von Studenten dienender Krankenanstalten. Verwalten hochschulexterne Stellen (z. B. Staatsbetriebe des Sächsischen Immobilien- und Baumanagement und Bezügestellen) Mittel für die Hochschulen, so ergibt sich deren Auskunftspflicht nach § 11 Abs. 2 Nr. 1a FPStatG.

Die erfassten Erhebungsmerkmale für die Einnahmen und Ausgaben ergeben sich grundsätzlich aus dem Gruppierungsplan staatlicher Haushalte. Abweichungen der Hochschulfinanzstatistik zur Jahresrechnungsstatistik des Landeshaushalts ergeben sich u. a. durch:

- das Zusammenführen sämtlicher Einnahmen und Ausgaben für Lehre und Forschung unter dem Dach der Hochschule, das heißt, auch Funktionskennziffern, die im Landeshaushalt nicht unter der Gruppe 13 - Hochschulen - zusammengefasst werden, sind Bestandteil der einzelnen Ergebnisse;
- die zusätzliche Erfassung der Einnahmen und Ausgaben aller privaten und kirchlichen Hochschulen, wobei im Tabellenteil weitestgehend eine getrennte Darstellung bzw. eine Ausgliederung angestrebt wurde;
- die vollständige Erfassung der Drittmittel für die Lehre und Forschung (auch der über Verwahrkonten abgewickelten Drittmittelprojekte);
- die Erfassung der Fachhochschule für Sächsische Verwaltung Meißen und der Fachhochschule für Polizei Sachsen Rothenburg in den Gesamtausgaben für das Hochschulwesen.

Bei der Zuordnung zu den Fächergruppen und Lehr- und Forschungsbereichen ist zu beachten, dass es aufgrund sachlicher und technisch-organisatorischer Gegebenheiten Einnahme- und Ausgabearten gibt, die aufgliederbar sind und solche, die nur der Hochschule insgesamt zugeordnet werden können (im Statistischen Bericht in der Fächergruppe - Zentrale Einrichtungen ohne klinikspezifische Einrichtungen - unter "Hochschule insgesamt" erfasst).

Bei der Erfassung und Aufbereitung sind neben den voll aufteilbaren Einnahme- und Ausgabearten folgende Kategorien zu unterscheiden:

- Einnahme- und Ausgabearten, die nicht in die Hochschulfinanzstatistik einzubeziehen sind (u. a. Studien- und Graduiertenförderung, Zuschüsse an Studentenwerke, Bezüge und Beihilfen von Versorgungsempfängern, Bezüge der Beamtenanwärter der Verwaltungsfachhochschule und der Fachhochschule für Polizei Sachsen);
- Einnahme- und Ausgabearten, die nur der Hochschule insgesamt zuzurechnen sind (z. B. alle Zentralen Einrichtungen, Mieten und Pachten, Unterhaltungskosten der Grundstücke);
- Einnahme- und Ausgabearten, die von den Hochschulen nur zum Teil nach Fächergruppen und Lehr- und Forschungsbereichen aufteilbar sind (z. B. Bewirtschaftungskosten, Baumaßnahmen), während ein anderer Teil nur der Hochschule insgesamt zugeordnet werden kann.

Die Medizinischen Fakultäten der Universitäten werden in ihrer Gesamtheit seit 1993 nach der kaufmännischen Buchführung in den Universitätskliniken erfasst. Die Zusammenführung mit den Angaben der Hochschulen ist dennoch mit einigen Problemen behaftet. So hat die damit verbundene Rückrechnung auf kameralistische Strukturen zur Folge, dass die Ausgaben für die Unterhaltung von Grundstücken und Gebäuden der Universitätskliniken nicht mehr exakt zugeordnet werden können und deshalb unter der Ausgabeart "übrige" erscheinen.

Gemäß Hochschulstatistikgesetz besteht für die Leiter der Hochschulen Auskunftspflicht. 2005 gab es im Freistaat Sachsen sieben Universitäten, zwei Hochschulkliniken, sieben Kunsthochschulen, zehn Fachhochschulen und zwei Verwaltungsfachhochschulen.

Universitäten in Trägerschaft des Landes	Universität Leipzig (ohne Medizinische Fakultät) Technische Universität Dresden (ohne Medizinische Fakultät) Technische Universität Chemnitz Technische Universität Bergakademie Freiberg Internationales Hochschulinstitut Zittau
Universitätskliniken in Trägerschaft des Landes	Universitätsklinikum Leipzig (einschließlich Medizinische Fakultät) Universitätsklinikum Dresden "Carl Gustav Carus" (einschließlich Medizinische Fakultät)
Private Universitäten	Handelshochschule Leipzig Dresden International University GmbH
Kunsthochschulen in Trägerschaft des Landes	Hochschule für Bildende Künste Dresden Hochschule für Grafik und Buchkunst Leipzig Hochschule für Musik und Theater "Felix Mendelssohn Bartholdy" Leipzig Hochschule für Musik "Carl Maria von Weber" Dresden Palucca Schule Dresden – Hochschule für Tanz
Private und kirchliche Kunsthochschulen	Hochschule für Kirchenmusik Dresden Hochschule für Kirchenmusik Görlitz
Fachhochschulen in Trägerschaft des Landes (ohne Verwaltungsfachhochschulen)	Hochschule für Technik und Wirtschaft Dresden (FH) Hochschule für Technik, Wirtschaft und Kultur Leipzig (FH) Hochschule Mittweida (FH) Hochschule Zittau/Görlitz (FH) Westfälische Hochschule Zwickau (FH)
Private und kirchliche Fachhochschulen	Deutsche Telekom AG Fachhochschule Leipzig Evangelische Hochschule für Soziale Arbeit Dresden (FH) Fachhochschule für Religionspädagogik und Gemeindediakonie Moritzburg AKAD.Die Privat-Hochschulen.Fachhochschule Leipzig Vogtländische Fachhochschule Plauen
Verwaltungsfachhochschulen	Hochschule der Sächsischen Polizei Rothenburg (FH) Fachhochschule der Sächsischen Verwaltung Meißen

Wir bitten zu beachten, dass in der Tabelle 1 durch die Euroumstellung geringe Rundungsdifferenzen in Kauf genommen werden müssen.

Systematik der Fächergruppen, Lehr- und Forschungsbereiche

Signatur	Fächergruppe Lehr- und Forschungsbereich	Signatur	Fächergruppe Lehr- und Forschungsbereich
Sprach- und Kulturwissenschaften		Veterinärmedizin	
010	Sprach- und Kulturwissenschaften allgemein	540	Veterinärmedizin allgemein
020	Evangelische Theologie	550	Vorklinische Veterinärmedizin
030	Katholische Theologie	560	Klinisch-Theoretische Veterinärmedizin
040	Philosophie	580	Klinisch-Praktische Veterinärmedizin
050	Geschichte	Agrar-, Forst- und Ernährungswissenschaften	
070	Bibliothekswissenschaft, Dokumentation, Publizistik	610	Agrar-, Forst- und Ernährungswissenschaften allgemein
080	Allgemeine und vergleichende Literatur- und Sprachwissenschaft	615	Landespflege, Umweltgestaltung
090	Altphilologie	620	Agrarwissenschaften, Lebensmittel- und Getränketechnologie
100	Germanistik	640	Forstwissenschaft, Holzwirtschaft
110	Anglistik, Amerikanistik	650	Ernährungs- und Haushaltswissenschaften
120	Romanistik	Ingenieurwissenschaften	
130	Slawistik, Baltistik, Finno-Ugristik	670	Ingenieurwissenschaften allgemein
140	Sonstige/Außereuropäische Sprach- und Kulturwissenschaften	680	Bergbau, Hüttenwesen
160	Kulturwissenschaften i. e. S.	690	Maschinenbau/Verfahrenstechnik
170	Psychologie	710	Elektrotechnik
180	Erziehungswissenschaften	720	Verkehrstechnik, Nautik
190	Sonderpädagogik	730	Architektur
200	Sport	740	Raumplanung
		750	Bauingenieurwesen
		760	Vermessungswesen
Rechts-, Wirtschafts- und Sozialwissenschaften		Kunst, Kunstwissenschaft	
220	Rechts-, Wirtschafts- und Sozialwissenschaften allgemein	780	Kunst, Kunstwissenschaft allgemein
225	Regionalwissenschaften	790	Bildende Kunst
230	Politikwissenschaften	800	Gestaltung
235	Sozialwissenschaften	820	Darstellende Kunst, Film und Fernsehen, Theaterwissenschaft
240	Sozialwesen	830	Musik, Musikwissenschaft
250	Rechtswissenschaften	Zentrale Einrichtungen (ohne klinikspezifische Einrichtungen)	
270	Verwaltungswissenschaft	870	Hochschule insgesamt
290	Wirtschaftswissenschaften	880	Zentrale Hochschulverwaltung
310	Wirtschaftsingenieurwesen	890	Zentral verwaltete Hörsäle und Lehrräume
Mathematik, Naturwissenschaften		900	Zentralbibliothek
330	Mathematik, Naturwissenschaften allgemein	910	Hochschulrechenzentrum
340	Mathematik	920	Zentrale wissenschaftliche Einrichtungen
350	Informatik	930	Zentrale Betriebs- und Versorgungseinrichtungen
360	Physik, Astronomie	940	Soziale Einrichtungen
370	Chemie	950	Übrige Ausbildungseinrichtungen
390	Pharmazie	960	Mit der Hochschule verbundene sowie hochschulfremde Einrichtungen
400	Biologie	Zentrale Einrichtungen der Hochschulkliniken (nur Humanmedizin)	
410	Geowissenschaften	970	Kliniken insgesamt, Zentrale Dienste
420	Geographie	980	Soziale Einrichtungen der Kliniken
Humanmedizin/Gesundheitswissenschaften		986	Übrige Ausbildungseinrichtungen der Kliniken
440	Humanmedizin allgemein	990	Mit der Klinik verbundene sowie klinikfremde Einrichtungen
445	Gesundheitswissenschaften allgemein	999 Insgesamt	
450	Vorklinische Humanmedizin (mit ZM)		
470	Klinisch-Theoretische Humanmedizin (mit ZM)		
490	Klinisch-Praktische Humanmedizin (o. ZM)		
520	Zahnmedizin (klinisch-praktisch)		

Erläuterungen

Ausgabe-/Einnahmeart	Gruppierung	Wichtige Bestandteile...
Laufende Ausgaben		
Personalausgaben	41, 42, 441 bis 443, 45	Beamtenbezüge, Angestelltenvergütung, Löhne der Arbeiter, Aufwendungen für nebenberuflich Tätige, Beihilfen,
Unterhaltung der Grundstücke und Gebäude (einschl. Mieten und Pachten)	517 bis 521	Heizung, Energie, Be- und Entwässerung, Gebäudeversicherung, Reinigungskosten, Mieten von Gebäuden und Grundstücken, laufende Unterhaltung der Gebäude
Übrige sächliche Verwaltungsausgaben	511 bis 516 522 bis 549	Geschäftsbedarf, Post- und Fernmeldegebühren, Haltung von Fahrzeugen, Laborbedarf u. ä. Verbrauchsmittel, Lehr- und Lernmittel, Fortbildung, Zeitschriften
Zuschüsse für laufende Zwecke	6	Schuldendiensthilfen, Erstattungen und Zuweisungen für laufende Zwecke, Mitgliedsbeiträge, Reisebeihilfen für Hochschulangehörige,
Investitionsausgaben		
Erwerb von Grundstücken	82	Ankauf von bebauten und unbebauten Grundstücken;
Baumaßnahmen	7	Neu-, Um- und Erweiterungsbau (Rohbau, Ausbau u. dgl.)
Ersteinrichtung im Rahmen von Baumaßnahmen	Teile aus 81	Zimmerausstattung, Operationsausrüstungen und dgl. im Rahmen von Baumaßnahmen;
Sonstiger Erwerb von beweglichen Sachen	Teile aus 81 87 bis 89	Fahrzeuge, Zimmer- und Operationsausrüstungen, Büromaschinen, Laborgeräte u. Ä., sofern nicht im Rahmen von Baumaßnahmen;
Verwaltungseinnahmen		
	11 bis 14	Gebühren, Einnahmen aus Veröffentlichungen, Mieten und Pachten, Einnahmen aus Krankenhausbehandlung, Erlöse aus Verkauf u. Ä.
Einnahmen aus Zuweisungen und Zuschüssen für laufende Zwecke		
- aus dem öffentlichen Bereich	21 bis 25 291 bis 293	Bund, Länder, Gemeinden, Sozialversicherungsträger, Bundesagentur für Arbeit, ERP-Sondervermögen
- aus sonstigen Bereichen	26 bis 28	Deutsche Forschungsgemeinschaft, Stiftungen, Unternehmen, Europäische Gemeinschaft u. Ä.
Einnahmen aus Zuweisungen und Zuschüssen für Investitionen		
- aus dem öffentlichen Bereich	33	Zuweisungen und Zuschüsse für Baumaßnahmen, Computerbeschaffung, Erwerb von Forschungsgeräten Bund, Länder, Gemeinden, Sozialversicherungsträger, Bundesagentur für Arbeit
- aus sonstigen Bereichen	34	Deutsche Forschungsgemeinschaft, Stiftungen, Unternehmen, Europäische Gemeinschaft u. Ä.
Drittmittel		
	Teile aus: 119, 125, 25, 38, 33, 34	Mittel, die zur Förderung von Forschung und Entwicklung sowie des wissenschaftlichen Nachwuchses und der Lehre zusätzlich zum regulären Hochschulhaushalt von öffentlichen oder privaten Stellen eingeworben werden. In der Hochschulfinanzstatistik werden nur Mittel erfasst, die in die Hochschulhaushalte eingestellt bzw. von der Hochschule auf Verwahrkonten verwaltet werden.

Abkürzungen

H - Hochschule
 FH - Fachhochschule
 ZM - Zahnmedizin

Ergebnisdarstellung

Im Haushaltsjahr 2005 wurden im Freistaat Sachsen insgesamt 26 Hochschulen und zwei Hochschulkliniken in die Hochschulfinanzstatistik einbezogen. Dazu gehörten neun Hochschulen in privater, kirchlicher bzw. betrieblicher Trägerschaft, die nicht im Hochschuletat des Landes enthalten sind.

Ausgehend von diesem Berichtskreis betragen die Ausgaben (einschließlich der Ausgaben für die Krankenbehandlung in den Hochschulkliniken) im Hochschulwesen des Freistaates Sachsen 2005 insgesamt 1 933,1 Millionen €, davon in den:

	<u>Mill. €</u>	<u>Anteil</u>
Hochschulen in Trägerschaft des Landes	1 912,2	98,9 %
- Geschäftsbereich SMWK	1 902,0	98,4 %
- Geschäftsbereich SMI	10,2	0,5 %
Hochschulen in privater, kirchlicher bzw. betrieblicher Trägerschaft	20,9	1,1 %

Bei einem gleichzeitigen Einnahmevermögen der Hochschulen in Trägerschaft des Landes von insgesamt 683,7 Millionen € betragen die Mittel aus dem Landeshaushalt 1 228,5 Millionen €.

Gegenüber dem Jahr 2004 erhöhten sich die Gesamtausgaben um 218,2 Millionen €. Im gleichen Zeitraum stiegen die Gesamteinnahmen um 1,0 Millionen €. Die Mittel aus dem Landeshaushalt erhöhten sich (siehe Tabelle 1).

Veränderung gegenüber dem Vorjahr (in Prozent)

Zeitraum	Ausgaben	Einnahmen	Mittel aus dem Landeshaushalt
1996 gegenüber 1995	1,3	1,5	1,2
1997 gegenüber 1996	-0,2	5,5	-3,2
1998 gegenüber 1997	1,5	0,8	1,9
1999 gegenüber 1998	4,9	4,3	5,2
2000 gegenüber 1999	1,8	3,8	0,7
2001 gegenüber 2000	1,6	4,6	0,0
2002 gegenüber 2001	2,6	8,8	-1,1
2003 gegenüber 2002	0,5	-5,8	4,6
2004 gegenüber 2003	4,0	13,2	-1,3
2005 gegenüber 2004	12,7	0,2	21,6

Das Investitionsvolumen erhöhte sich zum Vorjahr um 175,7 Millionen € und betrug insgesamt 493,8 Millionen €. Darunter waren 376,3 Millionen € für Baumaßnahmen, die um 181,0 Millionen € gegenüber 2004 gestiegen sind. Die Ausgaben für den sonstigen Erwerb von beweglichen Sachen an den Hochschulen verringerten sich um 11,2 Millionen €.

Ausgabenstruktur und Entwicklung ausgewählter Ausgabearten (in Prozent)

Ausgabeart	Anteil an den Gesamtausgaben		Veränderung zum Vorjahr 2005 gegenüber 2004
	2004	2005	
Laufende Ausgaben	81,5	74,5	3,0
darunter Personalausgaben	57,8	51,1	-0,3
Investitionsausgaben	18,5	25,5	55,2
darunter Baumaßnahmen	11,4	19,5	92,7

Die Einnahmen der Hochschulen betragen 693,6 Millionen € und stiegen im Vergleich zum Vorjahr um 0,2 Prozent bzw. 1,0 Millionen €.

Von den Gesamteinnahmen entfielen 71,0 Prozent (Vorjahr: 70,4 Prozent) auf Verwaltungseinnahmen und 29,0 Prozent auf Zuweisungen und Zuschüsse (Vorjahr: 29,6 Prozent). Der Anteil der zusätzlich zur Grundausstattung für Lehre und Forschung eingeworbenen Drittmittel betrug 28,0 Prozent (Vorjahr: 28,5 Prozent). Von den Verwaltungseinnahmen

insgesamt wurden auch im Berichtsjahr 96,2 Prozent von den Universitätskliniken, vorwiegend über Pflegesätze der Krankenkassen, realisiert (siehe Tabelle 3).

Die Höhe der Drittmittel lag im Jahr 2005 insgesamt bei 194,3 Millionen €. Das waren 3,4 Millionen € bzw. 1,7 Prozent weniger als 2004.

Für die Hochschulfinanzierung und als Indikator für die Qualität der Forschung an den Hochschulen gewinnen die Drittmitteleinnahmen immer mehr an Bedeutung. Im Freistaat Sachsen wurden im Jahr 2005 insgesamt 10,1 Prozent der Gesamtausgaben der Hochschulen mit Drittmitteln abgedeckt (Vorjahr: 11,5 Prozent, gesamtes Bundesgebiet: 11,4 Prozent). Der Deckungsgrad streute in den einzelnen sächsischen Hochschularten zwischen 20,3 Prozent an den Universitäten (ohne Kliniken); 6,3 Prozent an den Fachhochschulen (ohne Verwaltungsfachhochschulen) und 1,0 Prozent an den Kunsthochschulen.

88,1 Prozent (Vorjahr: 87,2 Prozent) der gesamten Ausgaben konzentrierten sich 2005 auf die Universitäten (einschließlich der Hochschulkliniken); 9,1 Prozent (9,9 Prozent) auf die Fachhochschulen; 2,3 Prozent (2,4 Prozent) auf die Kunsthochschulen und 0,5 Prozent (0,5 Prozent) auf die Verwaltungsfachhochschulen (siehe Tabelle 2).

Vom Gesamtvolumen der Ausgaben waren 86,1 Prozent auf Fächergruppen bzw. Lehr- und Forschungsbereiche aufteilbar (siehe Abbildung 1). 13,9 Prozent entfielen auf die Zentralen Einrichtungen (ohne klinikspezifische Einrichtungen).

Anteil der Fächergruppen an den aufteilbaren Ausgaben (in Prozent)

Fächergruppe	Ausgaben insgesamt		2005	
	2004	2005	laufende Ausgaben	Investitionsausgaben
Sprach- und Kulturwissenschaften	5,2	4,7	6,1	0,6
Sport	0,7	0,6	0,7	0,3
Rechts-, Wirtschafts- und Sozialwissenschaften	4,8	4,4	5,7	0,6
Mathematik, Naturwissenschaften	13,3	12,2	11,9	13,1
Humanmedizin/Gesundheitswissenschaften (einschließlich klinikspezifische Einrichtungen)	53,6	57,7	52,4	72,5
Veterinärmedizin	1,3	1,1	1,3	0,5
Agrar-, Forst- und Ernährungswissenschaften	0,8	0,7	0,9	0,4
Ingenieurwissenschaften	17,6	16,1	18,3	9,9
Kunst, Kunstwissenschaft	2,7	2,5	2,7	2,0

Der relativ hohe Anteil der Fächergruppe Humanmedizin ergibt sich aus der Abrechnung der Hochschulkliniken, die auch die Ausgaben der Krankenbehandlung beinhaltet. Gleichzeitig ist das nach wie vor hohe Investitionsvolumen der Hochschulkliniken zu beachten. Es betrug im Rechnungsjahr 2005 insgesamt 317,1 Millionen €. Das waren 64,2 Prozent des Gesamtvolumens der Hochschulen (siehe Tabelle 2).

Der Anteil der Personalkosten an den laufenden Ausgaben lag im Jahr 2005 insgesamt bei 68,6 Prozent und war damit geringer als im Vorjahr (70,9 Prozent). Bei den einzelnen Fächergruppen ergaben sich folgende prozentuale Anteile:

Anteil der Personalkosten an den laufenden Ausgaben nach Fächergruppen

Fächergruppe	2004	2005
Sprach- und Kulturwissenschaften	90,6	91,3
Sport	64,8	68,9
Rechts-, Wirtschafts- und Sozialwissenschaften	88,8	87,7
Mathematik, Naturwissenschaften	85,3	85,7
Humanmedizin/Gesundheitswissenschaften (einschließlich klinikspezifische Einrichtungen)	62,7	57,6
Veterinärmedizin	71,5	74,4
Agrar-, Forst- und Ernährungswissenschaften	77,9	78,4
Ingenieurwissenschaften	85,7	84,9
Kunst, Kunstwissenschaft	89,9	90,4

Um die Ausgaben der Hochschulen je Student darstellen zu können, werden die laufenden Grundmittel berechnet.

Bei den laufenden Grundmitteln für Lehre und Forschung handelt es sich um den Teil der Hochschulausgaben, den der Hochschulträger aus eigenen Mitteln den Hochschulen für laufende Zwecke zur Verfügung stellt. Sie werden ermittelt, indem von den Ausgaben der Hochschulen für laufende Zwecke (z. B. Personalausgaben, Unterhaltung der Grundstücke und Gebäude, sächliche Verwaltungsausgaben) die Verwaltungseinnahmen und die Drittmiteleinahmen subtrahiert werden. Die laufenden Grundmittel enthalten keine Investitionsausgaben und keine Zusetzungen für die Altersversorgung und Beihilfen. Die laufenden Grundmittel können in Relation zur Anzahl der Studenten gestellt werden (siehe Abbildung 4).

Entwicklung der laufenden Grundmittel je Student

Rechnungs- jahr	Laufende Ausgaben	Einnahmen		Laufende Grundmittel	Studenten	Laufende Grundmittel je Student
		Verwaltungs- einnahmen	Drittmittel			
1 000 €						€
1996	1 213 866	350 265	130 944	732 657	70 574	10 381
1997	1 219 673	376 439	139 042	704 192	73 544	9 575
1998	1 224 578	382 093	137 400	705 085	76 678	9 195
1999	1 268 890	399 914	143 127	725 849	80 171	9 054
2000	1 295 664	409 299	152 167	734 198	84 516	8 687
2001	1 315 841	420 893	167 200	727 748	90 162	8 072
2002	1 394 413	461 478	177 674	755 261	96 241	7 848
2003	1 384 116	421 990	181 259	780 867	103 003	7 581
2004	1 396 797	487 330	197 728	711 739	106 552	6 680
2005	1 439 249	492 570	194 295	752 384	107 792	6 980

1. Ausgaben, Einnahmen, Studenten und Personal der Hochschulen 1996 bis 2005 nach Fächergruppen

Fächergruppe	Rechnungs- jahr	Ausgaben				Einnahmen	
		insgesamt	laufende Ausgaben	darunter Personal- ausgaben	Investitions- ausgaben	insgesamt	darunter Drittmittel
		1 000 €					
Sprach- und Kulturwissenschaften	1996	71 209	69 856	64 468	1 353	6 807	6 250
	1997	70 556	65 741	60 392	4 815	6 463	6 389
	1998	68 880	66 660	61 945	2 210	6 998	6 920
	1999	71 123	68 944	64 072	2 180	8 109	8 028
	2000	76 675	70 007	64 768	6 668	9 073	8 944
	2001	81 371	71 056	65 805	10 315	8 192	8 085
	2002	84 852	74 327	69 029	10 525	11 270	11 137
	2003	78 735	76 680	69 636	2 055	12 379	12 212
	2004	77 250	75 725	68 603	1 525	12 574	12 362
	2005	78 065	75 305	68 780	2 760	12 654	12 364
Sport	1996	7 906	7 504	5 075	402	1 106	852
	1997	9 880	7 365	5 466	2 516	1 363	993
	1998	11 584	6 949	5 610	4 634	1 354	1 033
	1999	10 581	7 194	5 799	3 386	1 605	1 272
	2000	8 299	7 555	5 822	744	1 601	1 257
	2001	8 646	8 509	6 293	137	1 620	1 273
	2002	8 518	8 476	6 328	42	1 826	1 453
	2003	8 135	8 090	6 333	45	1 933	1 475
	2004	10 048	9 615	6 232	433	1 944	1 494
	2005	10 216	8 756	6 035	1 460	1 862	1 219
Rechts-, Wirtschafts- und Sozialwissen- schaften	1996	61 929	55 453	49 643	6 477	7 081	3 114
	1997	57 532	55 097	48 904	2 435	7 437	3 834
	1998	60 527	58 084	51 658	2 442	8 705	4 742
	1999	65 927	61 273	54 329	4 654	11 627	6 257
	2000	68 745	63 388	55 977	5 357	11 602	6 704
	2001	71 370	66 117	58 766	5 253	15 619	8 616
	2002	71 419	67 653	60 320	3 766	14 625	7 069
	2003	71 619	69 552	61 713	2 067	16 143	7 913
	2004	70 968	69 433	61 648	1 535	16 376	6 571
	2005	72 701	69 951	61 314	2 750	17 021	6 602
Mathematik, Natur- wissenschaften	1996	156 795	130 872	112 418	25 922	31 190	30 268
	1997	164 666	130 833	111 677	33 833	31 811	31 516
	1998	157 616	127 298	110 955	30 318	29 091	28 916
	1999	168 161	126 543	111 130	41 618	28 147	27 956
	2000	171 364	128 826	111 741	42 537	29 614	29 324
	2001	166 865	134 757	115 302	32 108	32 236	31 746
	2002	174 431	140 952	120 841	33 479	36 145	35 803
	2003	187 114	144 754	125 804	42 360	34 247	33 859
	2004	196 789	147 709	126 009	49 080	38 951	38 442
	2005	202 810	145 578	124 750	57 232	37 886	37 418

1) zum Ende des Rechnungsjahres

2) Stichtag 1. Dezember

Studenten im Wintersemester ¹⁾	Hochschulpersona ²⁾			Rechnungsjahr	Fächergruppe
	insgesamt	wissenschaftliches und künstlerisches Personal	Verwaltungs-, technisches und sonstiges Personal		
11 377	1 773	1 430	343	1996	Sprach- und Kulturwissenschaften
12 655	1 807	1 506	301	1997	
13 770	1 908	1 573	335	1998	
14 916	1 905	1 596	309	1999	
16 100	2 080	1 770	310	2000	
17 961	2 226	1 907	319	2001	
19 677	2 070	1 759	311	2002	
21 788	2 206	1 897	309	2003	
22 667	2 158	1 867	291	2004	
22 751	2 193	1 892	301	2005	
998	147	96	51	1996	Sport
1 115	164	113	51	1997	
1 197	165	110	55	1998	
1 336	175	122	53	1999	
1 414	170	120	50	2000	
1 535	203	156	47	2001	
1 595	182	133	49	2002	
1 648	247	194	53	2003	
1 745	210	163	47	2004	
1 829	213	165	48	2005	
23 517	1 547	1 292	255	1996	Rechts-, Wirtschafts- und Sozialwissenschaften
23 956	1 641	1 373	268	1997	
23 854	1 843	1 544	299	1998	
23 740	1 850	1 557	293	1999	
23 761	1 924	1 625	299	2000	
24 369	1 862	1 581	281	2001	
25 521	1 849	1 583	266	2002	
26 019	1 894	1 618	276	2003	
25 773	1 930	1 666	264	2004	
25 682	2 055	1 782	273	2005	
8 336	3 297	2 215	1 082	1996	Mathematik, Naturwissenschaften
9 223	3 176	2 164	1 012	1997	
9 960	3 074	2 055	1 019	1998	
10 889	3 080	2 084	996	1999	
12 786	2 978	2 023	955	2000	
14 390	3 068	2 102	966	2001	
16 105	3 073	2 141	932	2002	
17 586	3 198	2 262	936	2003	
18 490	3 257	2 323	934	2004	
19 072	3 253	2 334	919	2005	

Noch: 1. Ausgaben, Einnahmen, Studenten und Personal der Hochschulen 1996 bis 2005
nach Fächergruppen

Fächergruppe	Rechnungs- jahr	Ausgaben				Einnahmen	
		insgesamt	laufende Ausgaben	darunter Personal- ausgaben	Investitions- ausgaben	insgesamt	darunter Drittmittel
		1 000 €					
Humanmedizin/Gesund- heitswissenschaften (einschließlich Zentrale Einrichtungen der Hochschulkliniken)	1996	581 824	490 713	304 563	91 111	354 134	10 487
	1997	570 778	507 060	320 557	63 718	384 402	13 281
	1998	591 886	514 109	319 980	77 778	391 561	15 865
	1999	643 859	540 315	329 225	103 544	407 190	15 227
	2000	663 868	557 933	344 052	105 934	422 659	18 744
	2001	671 841	564 730	352 362	107 111	433 943	22 038
	2002	703 672	616 122	363 445	87 550	474 994	24 216
	2003	722 448	590 389	373 230	132 059	437 969	28 030
	2004	791 951	601 030	376 765	190 921	505 942	32 768
	2005	959 649	642 201	370 118	317 448	507 709	31 144
Veterinärmedizin	1996	15 272	13 084	10 218	2 188	2 071	998
	1997	19 022	13 078	9 844	5 944	2 352	1 148
	1998	21 428	13 351	10 304	8 077	2 211	919
	1999	24 909	13 255	10 196	11 654	2 283	915
	2000	21 755	14 345	10 633	7 410	2 687	1 014
	2001	26 014	16 013	11 370	10 001	4 181	1 515
	2002	18 878	16 074	11 875	2 804	4 010	1 208
	2003	18 910	16 388	12 163	2 522	4 628	1 925
	2004	19 372	17 594	12 579	1 778	5 117	2 014
	2005	18 868	16 676	12 410	2 192	4 608	1 571
Agrar-, Forst- und Ernährungswissen- schaften	1996	14 704	13 455	10 284	1 249	4 107	3 513
	1997	13 904	13 394	9 447	510	4 132	3 583
	1998	16 186	11 597	8 730	4 589	4 021	3 497
	1999	20 087	11 133	8 486	8 954	3 503	3 090
	2000	14 900	11 938	8 986	2 962	3 767	3 362
	2001	13 824	11 584	9 406	2 240	4 162	4 145
	2002	13 159	12 361	9 386	798	4 512	4 488
	2003	12 607	11 684	8 904	923	3 751	3 726
	2004	12 511	10 850	8 450	1 661	3 706	3 677
	2005	12 391	10 648	8 352	1 743	3 762	3 731
Ingenieurwissen- schaften	1996	249 716	216 229	182 302	33 487	70 914	67 644
	1997	241 141	213 338	178 182	27 803	72 115	70 765
	1998	232 280	208 464	178 687	23 816	68 108	67 027
	1999	231 431	210 216	179 940	21 216	71 728	70 507
	2000	238 542	213 399	181 188	25 143	74 048	72 812
	2001	243 663	213 567	183 605	30 096	78 401	76 901
	2002	264 919	220 937	189 120	43 982	80 658	76 781
	2003	271 453	225 765	194 346	45 688	78 819	75 937
	2004	259 446	223 122	191 315	36 324	86 071	83 922
	2005	267 527	224 045	190 225	43 482	86 058	83 703

1) zum Ende des Rechnungsjahres

2) Stichtag 1. Dezember

Studenten im Wintersemester ¹⁾	Hochschulpersonal ²⁾			Rechnungsjahr	Fächergruppe	
	insgesamt	wissenschaftliches und künstlerisches Personal	Verwaltungs-, technisches und sonstiges Personal			
3 926	9 924	1 979	7 945	1996	Humanmedizin/Gesundheitswissenschaften (einschließlich Zentrale Einrichtungen der Hochschulkliniken)	
4 039	10 039	2 031	8 008	1997		
4 043	9 943	2 049	7 894	1998		
3 992	9 879	2 063	7 816	1999		
4 147	10 238	2 097	8 141	2000		
4 408	10 363	2 093	8 270	2001		
4 638	9 808	2 189	7 619	2002		
5 014	10 006	2 356	7 650	2003		
5 429	9 537	2 270	7 267	2004		
5 484	9 658	2 312	7 346	2005		
878	352	157	195	1996		Veterinärmedizin
918	346	162	184	1997		
962	336	140	196	1998		
1 017	360	182	178	1999		
1 060	375	190	185	2000		
1 026	398	207	191	2001		
1 032	402	208	194	2002		
1 004	405	209	196	2003		
1 023	423	218	205	2004		
1 014	449	255	194	2005		
1 213	311	176	135	1996	Agrar-, Forst- und Ernährungswissenschaften	
1 288	291	163	128	1997		
1 405	263	150	113	1998		
1 401	262	155	107	1999		
1 472	279	159	120	2000		
1 475	277	155	122	2001		
1 535	267	153	114	2002		
1 794	238	141	97	2003		
1 725	237	146	91	2004		
1 661	243	155	88	2005		
16 653	5 063	3 122	1 941	1996	Ingenieurwissenschaften	
16 523	4 978	3 073	1 905	1997		
17 514	4 837	2 979	1 858	1998		
18 791	4 858	3 017	1 841	1999		
19 491	4 741	2 934	1 807	2000		
20 701	4 614	2 859	1 755	2001		
21 736	4 541	2 854	1 687	2002		
23 521	4 598	2 892	1 706	2003		
24 968	4 742	3 035	1 707	2004		
25 421	4 778	3 077	1 701	2005		

Noch: 1. Ausgaben, Einnahmen, Studenten und Personal der Hochschulen 1996 bis 2005
nach Fächergruppen

Fächergruppe	Rechnungs- jahr	Ausgaben				Einnahmen	
		insgesamt	laufende Ausgaben	darunter Personal- ausgaben	Investitions- ausgaben	insgesamt	darunter Drittmittel
		1 000 €					
Kunst, Kunstwissen- schaft	1996	41 623	29 118	26 024	12 505	1 420	257
	1997	36 241	29 897	26 439	6 344	523	198
	1998	40 430	30 625	27 427	9 805	919	411
	1999	42 270	31 034	27 811	11 236	835	410
	2000	49 496	30 956	28 092	18 540	833	368
	2001	45 504	32 895	29 520	12 608	1 412	883
	2002	41 055	33 864	30 388	7 191	1 689	1 163
	2003	37 382	33 623	30 295	3 759	1 422	969
	2004	39 499	33 709	30 292	5 790	1 321	864
	2005	42 113	33 467	30 267	8 646	1 415	944
Zentrale Einrichtungen (ohne klinikspezifische Einrichtungen)	1996	253 778	187 581	102 577	66 197	17 182	7 562
	1997	267 774	183 869	99 261	83 905	12 474	7 333
	1998	272 175	187 431	99 720	84 744	14 226	8 071
	1999	267 056	198 984	102 103	68 072	14 977	9 466
	2000	259 750	197 316	102 258	62 434	15 258	9 638
	2001	270 014	196 612	104 001	73 401	17 368	11 999
	2002	259 280	203 647	110 190	55 633	19 798	14 356
	2003	239 894	207 191	115 144	32 703	20 378	15 213
	2004	237 043	208 010	109 033	29 033	20 583	15 614
	2005	268 710	212 622	115 697	56 088	20 659	15 599
Insgesamt	1996	1 454 755	1 213 866	867 571	240 890	496 012	130 944
	1997	1 451 495	1 219 673	870 168	231 822	523 073	139 042
	1998	1 472 992	1 224 578	875 016	248 413	527 193	137 400
	1999	1 545 404	1 268 890	893 090	276 514	550 006	143 127
	2000	1 573 393	1 295 664	913 518	277 730	571 143	152 167
	2001	1 599 110	1 315 841	936 430	283 269	597 134	167 200
	2002	1 640 183	1 394 413	970 922	245 770	649 527	177 674
	2003	1 648 297	1 384 116	997 568	264 181	611 669	181 259
	2004	1 714 877	1 396 797	990 926	318 080	692 585	197 728
	2005	1 933 050	1 439 249	987 948	493 801	693 634	194 295
1996 = 100 Prozent							
Insgesamt	1997	99,8	100,5	100,3	96,2	105,5	106,2
	1998	101,3	100,9	100,9	103,1	106,3	104,9
	1999	106,2	104,5	102,9	114,8	110,9	109,3
	2000	108,2	106,7	105,3	115,3	115,1	116,2
	2001	109,9	108,4	107,9	117,6	120,4	127,7
	2002	112,7	114,9	111,9	102,0	130,9	135,7
	2003	113,3	114,0	115,0	109,7	123,3	138,4
	2004	117,9	115,1	114,2	132,0	139,6	151,0
	2005	132,9	118,6	113,9	205,0	139,8	148,4

1) zum Ende des Rechnungsjahres

2) Stichtag 1. Dezember

Studenten im Wintersemester ¹⁾	Hochschulpersonal ²⁾			Rechnungsjahr	Fächergruppe	
	insgesamt	wissenschaftliches und künstlerisches Personal	Verwaltungs-, technisches und sonstiges Personal			
3 676	1 252	1 163	89	1996	Kunst, Kunstwissenschaft	
3 827	1 174	1 095	79	1997		
3 973	1 201	1 108	93	1998		
4 089	1 177	1 088	89	1999		
4 285	1 259	1 176	83	2000		
4 297	1 324	1 244	80	2001		
4 402	1 322	1 249	73	2002		
4 629	1 324	1 249	75	2003		
4 732	1 322	1 249	73	2004		
4 878	1 348	1 269	79	2005		
-	3 590	243	3 347	1996		Zentrale Einrichtungen (ohne klinikspezifische Einrichtungen)
-	3 285	248	3 037	1997		
-	3 308	250	3 058	1998		
-	3 165	248	2 917	1999		
-	3 167	280	2 887	2000		
-	3 365	349	3 016	2001		
-	3 436	375	3 061	2002		
-	3 667	455	3 212	2003		
-	3 564	411	3 153	2004		
-	3 622	470	3 152	2005		
70 574	27 256	11 873	15 383	1996	Insgesamt	
73 544	26 901	11 928	14 973	1997		
76 678	26 878	11 958	14 920	1998		
80 171	26 711	12 112	14 599	1999		
84 516	27 211	12 374	14 837	2000		
90 162	27 700	12 653	15 047	2001		
96 241	26 950	12 644	14 306	2002		
103 003	27 783	13 273	14 510	2003		
106 552	27 380	13 348	14 032	2004		
107 792	27 812	13 711	14 101	2005		
1996 = 100 Prozent						
<i>104,2</i>	<i>98,7</i>	<i>100,5</i>	<i>97,3</i>	1997		
<i>108,6</i>	<i>98,6</i>	<i>100,7</i>	<i>97,0</i>	1998		
<i>113,6</i>	<i>98,0</i>	<i>102,0</i>	<i>94,9</i>	1999		
<i>119,8</i>	<i>99,8</i>	<i>104,2</i>	<i>96,5</i>	2000		
<i>127,8</i>	<i>101,6</i>	<i>106,6</i>	<i>97,8</i>	2001		
<i>136,4</i>	<i>98,9</i>	<i>106,5</i>	<i>93,0</i>	2002		
<i>146,0</i>	<i>101,9</i>	<i>111,8</i>	<i>94,3</i>	2003		
<i>151,0</i>	<i>100,5</i>	<i>112,4</i>	<i>91,2</i>	2004		
<i>152,7</i>	<i>102,0</i>	<i>115,5</i>	<i>91,7</i>	2005		

2. Ausgaben der Hochschulen 2005 nach Hochschularten, Trägerschaft und Ausgabearten

Hochschulart	Insgesamt	Laufende Ausgaben			
		zusammen	für Personal	für Unterhaltung der Grundstücke und Gebäude	übrige
1 000 €					
Universitäten	1 703 298	1 249 878	836 382	57 431	356 065
in Trägerschaft des Landes (ohne Universitätskliniken)	738 834	602 664	464 041	57 010	81 613
Universitätskliniken	957 749	640 642	368 736	1) 421	271 906
private Universitäten	6 715	6 572	3 605	421	2 546
Kunsthochschulen	43 484	35 908	30 068	3 065	2 775
in Trägerschaft des Landes	42 230	34 704	29 049	2 988	2 667
private und kirchliche	1 254	1 204	1 019	77	108
Fachhochschulen (ohne Verwaltungsfachhochschulen)	176 113	143 601	113 480	13 752	16 369
in Trägerschaft des Landes	163 196	131 152	103 956	12 629	14 567
private und kirchliche	12 917	12 449	9 524	1 123	1 802
Verwaltungsfachhochschulen	10 155	9 862	8 018	1 377	467
Insgesamt	1 933 050	1 439 249	987 948	75 625	375 676
und zwar					
in Trägerschaft des Landes	1 912 164	1 419 024	973 800	74 004	371 220
dem SMWK unterstellt	1 902 009	1 409 162	965 782	72 627	370 753
dem SMI unterstellt	10 155	9 862	8 018	1 377	467
in privater und kirchlicher Träger- schaft	20 886	20 225	14 148	1 621	4 456
Hochschulen ohne Kliniken	975 301	798 607	619 212	75 625	103 770
Prozent					
Universitäten	88,1	86,8	84,7	75,9	94,8
in Trägerschaft des Landes (ohne Universitätskliniken)	38,2	41,9	47,0	75,4	21,7
Universitätskliniken	49,5	44,5	37,3	1) 0,6	72,4
private Universitäten	0,3	0,5	0,4	0,6	0,7
Kunsthochschulen	2,2	2,5	3,0	4,1	0,7
in Trägerschaft des Landes	2,2	2,4	2,9	4,0	0,7
private und kirchliche	0,1	0,1	0,1	0,1	0,0
Fachhochschulen (ohne Verwaltungsfachhochschulen)	9,1	10,0	11,5	18,2	4,4
in Trägerschaft des Landes	8,4	9,1	10,5	16,7	3,9
private und kirchliche	0,7	0,9	1,0	1,5	0,5
Verwaltungsfachhochschulen	0,5	0,7	0,8	1,8	0,1
Insgesamt	100	100	100	100	100

1) bei den Universitätskliniken in "übrige" enthalten

Investitionsausgaben					Hochschulart
zusammen	Erwerb von Grundstücken	für Bau- maß- nahmen	für Erstein- richtungen im Rahmen von Baumaßnahmen	für sonstigen Erwerb von beweglichen Sachen	
1 000 €					
453 420	-	350 867	13 160	89 393	Universitäten
136 170	-	89 525	10 077	36 568	in Trägerschaft des Landes (ohne Universitätskliniken)
317 107	-	261 342	3 083	52 682	Universitätskliniken
143	-	-	-	143	private Universitäten
7 576	-	6 074	163	1 339	Kunsthochschulen
7 526	-	6 074	163	1 289	in Trägerschaft des Landes
50	-	-	-	50	private und kirchliche
32 512	-	19 251	815	12 446	Fachhochschulen (ohne Verwaltungsfachhochschulen)
32 044	-	19 251	815	11 978	in Trägerschaft des Landes
468	-	-	-	468	private und kirchliche
293	-	101	153	39	Verwaltungsfachhochschulen
493 801	-	376 293	14 291	103 217	Insgesamt
493 140	-	376 293	14 291	102 556	und zwar
492 847	-	376 192	14 138	102 517	in Trägerschaft des Landes dem SMWK unterstellt
293	-	101	153	39	dem SMI unterstellt
661	-	-	-	661	in privater und kirchlicher Träger- schaft
176 694	-	114 951	11 208	50 535	Hochschulen ohne Kliniken
Prozent					
91,8	-	93,2	92,1	86,6	Universitäten
27,6	-	23,8	70,5	35,4	in Trägerschaft des Landes (ohne Universitätskliniken)
64,2	-	69,5	21,6	51,0	Universitätskliniken
0,0	-	-	-	0,1	private Universitäten
1,5	-	1,6	1,1	1,3	Kunsthochschulen
1,5	-	1,6	1,1	1,3	in Trägerschaft des Landes
0,0	-	-	-	0,1	private und kirchliche
6,6	-	5,1	5,7	12,1	Fachhochschulen (ohne Verwaltungsfachhochschulen)
6,5	-	5,1	5,7	11,6	in Trägerschaft des Landes
0,1	-	-	-	0,5	private und kirchliche
0,1	-	0,0	1,1	0,0	Verwaltungsfachhochschulen
100	-	100	100	100	Insgesamt

3. Einnahmen der Hochschulen 2005 nach Hochschularten, Trägerschaft und Einnahmearten

Hochschulart	Insgesamt	Darunter		Verwaltungseinnahmen
		Drittmittel	Anteil an den Einnahmen in %	
1 000 €				
Universitäten	674 962	182 710	27,1	485 995
in Trägerschaft des Landes (ohne Universitätskliniken)	161 177	151 373	93,9	8 861
Universitätskliniken	507 621	31 059	6,1	473 948
private Universitäten	6 164	278	4,5	3 186
Kunsthochschulen	1 045	446	42,7	423
in Trägerschaft des Landes	942	446	47,3	360
private und kirchliche	103	-	-	63
Fachhochschulen (ohne Verwaltungsfachhochschulen)	16 571	11 139	67,2	5 096
in Trägerschaft des Landes	12 864	11 139	86,6	1 709
private und kirchliche	3 707	-	-	3 387
Verwaltungsfachhochschulen	1 056	-	-	1 056
Insgesamt	693 634	194 295	28,0	492 570
und zwar				
in Trägerschaft des Landes	683 660	194 017	28,4	485 934
dem SMWK unterstellt	682 604	194 017	28,4	484 878
dem SMI unterstellt	1 056	-	-	1 056
in privater und kirchlicher Trägerschaft	9 974	278	2,8	6 636
Hochschulen ohne Kliniken	186 013	163 236	87,8	18 622
Prozent				
Universitäten	97,3	94,0	x	98,7
in Trägerschaft des Landes (ohne Universitätskliniken)	23,2	77,9	x	1,8
Universitätskliniken	73,2	16,0	x	96,2
private Universitäten	0,9	0,1	x	0,6
Kunsthochschulen	0,2	0,2	x	0,1
in Trägerschaft des Landes	0,1	0,2	x	0,1
private und kirchliche	0,0	-	x	0,0
Fachhochschulen (ohne Verwaltungsfachhochschulen)	2,4	5,7	x	1,0
in Trägerschaft des Landes	1,9	5,7	x	0,3
private und kirchliche	0,5	-	x	0,7
Verwaltungsfachhochschulen	0,2	-	x	0,2
Insgesamt	100	100	x	100

Zuweisungen und Zuschüsse				Hochschulart
für laufende Zwecke		für Investitionen		
aus dem öffentlichen Bereich	aus sonstigen Bereichen	aus dem öffentlichen Bereich	aus sonstigen Bereichen	
1 000 €				
47 218	133 951	1 988	5 810	Universitäten
47 137	102 748	1 988	443	in Trägerschaft des Landes (ohne Universitätskliniken)
-	28 421	-	5 252	Universitätskliniken
81	2 782	-	115	private Universitäten
85	484	53	-	Kunsthochschulen
85	444	53	-	in Trägerschaft des Landes
-	40	-	-	private und kirchliche
4 277	7 032	151	15	Fachhochschulen (ohne Verwaltungsfachhochschulen)
4 277	6 712	151	15	in Trägerschaft des Landes
-	320	-	-	private und kirchliche
-	-	-	-	Verwaltungsfachhochschulen
51 580	141 467	2 192	5 825	Insgesamt
51 499	138 325	2 192	5 710	und zwar
51 499	138 325	2 192	5 710	in Trägerschaft des Landes
-	-	-	-	dem SMWK unterstellt
81	3 142	-	115	dem SMI unterstellt
51 580	113 046	2 192	573	in privater und kirchlicher Trägerschaft
				Hochschulen ohne Kliniken
Prozent				
91,5	94,7	90,7	99,7	Universitäten
91,4	72,6	90,7	7,6	in Trägerschaft des Landes (ohne Universitätskliniken)
-	20,1	-	90,2	Universitätskliniken
0,2	2,0	-	2,0	private Universitäten
0,2	0,3	2,4	-	Kunsthochschulen
0,2	0,3	2,4	-	in Trägerschaft des Landes
-	0,0	-	-	private und kirchliche
8,3	5,0	6,9	0,3	Fachhochschulen (ohne Verwaltungsfachhochschulen)
8,3	4,7	6,9	0,3	in Trägerschaft des Landes
-	0,2	-	-	private und kirchliche
-	-	-	-	Verwaltungsfachhochschulen
100	100	100	100	Insgesamt

4. Drittmiteleinahmen der Hochschulen 2005 nach Hochschulen, Drittmittelquellen und Hochschularten

Hochschule	Einheit	Insgesamt	Zur Verfügung				
			der Deutschen Forschungs- gemeinschaft	davon für		Bund	der Bundes- agentur für Arbeit
				Sonder- forschungs- bereiche	Normal- und Schwerpunkt- verfahren		
Hochschulen							
Insgesamt	1 000 €	194 295	43 822	14 777	29 045	61 960	78
	%	100	22,6	7,6	14,9	31,9	0,0
Universitäten (ohne Universitätskliniken)							
Universität Leipzig (ohne Med. Fakultät)	1 000 €	28 814	10 645	1 899	8 746	7 234	-
	%	100	36,9	6,6	30,4	25,1	-
Technische Universität Dresden (o. Med. Fakultät)	1 000 €	83 527	19 749	9 288	10 461	25 213	-
	%	100	23,6	11,1	12,5	30,2	-
Technische Universität Chemnitz	1 000 €	20 288	5 808	2 814	2 994	6 812	-
	%	100	28,6	13,9	14,8	33,6	-
Technische Universität Bergakademie Freiberg	1 000 €	18 402	2 758	103	2 655	8 736	-
	%	100	15,0	0,6	14,4	47,5	-
Internationales Hoch- schulinstitut Zittau	1 000 €	342	-	-	-	192	-
	%	100	-	-	-	56,1	-
Dresden International University	1 000 €	278	-	-	-	28	-
	%	100	-	-	-	10,1	-
Zusammen	1 000 €	151 651	38 960	14 104	24 856	48 215	-
	%	100	25,7	9,3	16,4	31,8	-
Universitätskliniken							
Universitätsklinikum Leipzig (einschließlich Medizinische Fakultät)	1 000 €	16 474	2 561	300	2 261	4 900	-
	%	100	15,5	1,8	13,7	29,7	-
Universitätsklinikum Dresden (einschließlich Medizinische Fakultät)	1 000 €	14 585	2 184	336	1 848	4 538	-
	%	100	15,0	2,3	12,7	31,1	-
Zusammen	1 000 €	31 059	4 745	636	4 109	9 438	-
	%	100	15,3	2,0	13,2	30,4	-
Kunsthochschulen							
Hochschule für Bildende Künste Dresden	1 000 €	67	-	-	-	-	-
	%	100	-	-	-	-	-
Hochschule für Grafik und Buchkunst Leipzig	1 000 €	152	5	5	-	63	-
	%	100	3,3	3,3	-	41,4	-
Hochschule für Musik Dresden	1 000 €	169	32	32	-	-	-
	%	100	18,9	18,9	-	-	-
Palucca Schule Dresden - Hochschule für Tanz	1 000 €	58	-	-	-	-	-
	%	100	-	-	-	-	-
Zusammen	1 000 €	446	37	37	-	63	-
	%	100	8,3	8,3	-	14,1	-

gestellt von/vom ...					Einheit	Hochschule
Ländern und Gemeinden	sonstigen öffentlichen Bereichen	internationalen Organisationen	Stiftungen und dgl.	der gewerblichen Wirtschaft		
Hochschulen						
9 566	5 863	19 303	10 529	43 174	1 000 €	Insgesamt
4,9	3,0	9,9	5,4	22,2	%	
Universitäten (ohne Universitätskliniken)						
957	-	4 097	1 873	4 008	1 000 €	Universität Leipzig
3,3	-	14,2	6,5	13,9	%	(ohne Med. Fakultät)
4 967	5 147	9 777	3 615	15 059	1 000 €	Technische Universität
5,9	6,2	11,7	4,3	18,0	%	Dresden (o. Med. Fakultät)
957	275	927	399	5 110	1 000 €	Technische Universität
4,7	1,4	4,6	2,0	25,2	%	Chemnitz
758	179	749	492	4 730	1 000 €	Technische Universität
4,1	1,0	4,1	2,7	25,7	%	Bergakademie Freiberg
43	-	-	69	38	1 000 €	Internationales Hoch-
12,6	-	-	20,2	11,1	%	schulinstitut Zittau
-	-	-	-	250	1 000 €	Dresden International
-	-	-	-	89,9	%	University
7 682	5 601	15 550	6 448	29 195	1 000 €	Zusammen
5,1	3,7	10,3	4,3	19,3	%	
Universitätskliniken						
1 170	91	1 425	1 678	4 649	1 000 €	Universitätsklinikum Leipzig
7,1	0,6	8,6	10,2	28,2	%	(einschließlich Medizinische Fakultät)
237	-	946	1 742	4 938	1 000 €	Universitätsklinikum
1,6	-	6,5	11,9	33,9	%	Dresden (einschließlich Medizinische Fakultät)
1 407	91	2 371	3 420	9 587	1 000 €	Zusammen
4,5	0,3	7,6	11,0	30,9	%	
Kunsthochschulen						
-	-	-	-	67	1 000 €	Hochschule für Bildende
-	-	-	-	100	%	Künste Dresden
-	36	-	8	40	1 000 €	Hochschule für Grafik
-	23,7	-	5,3	26,3	%	und BuchkunstLeipzig
-	-	58	43	36	1 000 €	Hochschule für Musik
-	-	34,3	25,4	21,3	%	Dresden
-	58	-	-	-	1 000 €	Palucca Schule Dresden -
-	100	-	-	-	%	Hochschule für Tanz
-	94	58	51	143	1 000 €	Zusammen
-	21,1	13,0	11,4	32,1	%	

Noch: 4. Drittmitteleinnahmen der Hochschulen 2005 nach Hochschulen, Drittmittelquellen und Hochschularten

Hochschule	Einheit	Insgesamt	Zur Verfügung				
			der Deutschen Forschungs- gemeinschaft	davon für		Bund	der Bundes- agentur für Arbeit
				Sonder- forschungs- bereiche	Normal- und Schwerpunkt- verfahren		
Fachhochschulen (ohne Verwaltungsfachhochschulen)							
Hochschule für Technik und Wirtschaft Dresden (FH)	1 000 € %	2 554 100	- -	- -	- -	537 21,0	- -
Hochschule für Technik, Wirt- schaft und Kultur Leipzig (FH)	1 000 € %	1 413 100	49 3,5	- -	49 3,5	249 17,6	- -
Hochschule Mittweida (FH)	1 000 € %	1 972 100	- -	- -	- -	1 116 56,6	77 3,9
Hochschule Zittau/Görlitz (FH)	1 000 € %	3 830 100	20 0,5	- -	20 0,5	1 544 40,3	1 0,0
Westsächsische Hoch- schule Zwickau (FH)	1 000 € %	1 370 100	11 0,8	- -	11 0,8	798 58,2	- -
Zusammen	1 000 € %	11 139 100	80 0,7	- -	80 0,7	4 244 38,1	78 0,7

gestellt von/vom ...					Einheit	Hochschule
Ländern und Gemeinden	sonstigen öffentlichen Bereichen	internationalen Organisationen	Stiftungen und dgl.	der gewerblichen Wirtschaft		
Fachhochschulen (ohne Verwaltungsfachhochschulen)						
57	-	343	512	1 105	1 000 €	Hochschule für Technik und Wirtschaft Dresden (FH)
2,2	-	13,4	20,0	43,3	%	
-	-	562	-	553	1 000 €	Hochschule für Technik, Wirtschaft und Kultur Leipzig (FH)
-	-	39,8	-	39,1	%	
285	-	-	-	494	1 000 €	Hochschule Mittweida (FH)
14,5	-	-	-	25,1	%	
-	77	365	66	1 757	1 000 €	Hochschule Zittau/Görlitz (FH)
-	2,0	9,5	1,7	45,9	%	
135	-	54	32	340	1 000 €	Westfälische Hochschule Zwickau (FH)
9,9	-	3,9	2,3	24,8	%	
477	77	1 324	610	4 249	1 000 €	Zusammen
4,3	0,7	11,9	5,5	38,1	%	

5. Ausgaben der Hochschulen 2005 nach Fächergruppen, Lehr- und Forschungsbereichen und Ausgabearten (in 1 000 €)

Fächergruppe Lehr- und Forschungsbereich	Insgesamt	Laufende Ausgaben			
		zusammen	für Personal	für Unterhaltung der Grundstücke und Gebäude	übrige
Sprach- und Kulturwissenschaften	78 065	75 305	68 780	225	6 300
Sprach- und Kulturwissenschaften allgemein	5 353	5 167	4 859	7	301
Evangelische Theologie	2 866	2 846	2 758	15	73
Katholische Theologie	307	307	289	-	18
Philosophie	3 376	3 310	3 167	10	133
Geschichte	7 758	7 706	6 751	-	955
Bibliothekswissenschaft, Dokumentation, Publizistik	8 604	7 577	6 658	47	872
Allgemeine und vergleichende Literatur- und Sprachwissenschaft	4 520	4 267	3 901	119	247
Altphilologie	913	907	889	-	18
Germanistik	6 330	6 319	6 079	-	240
Anglistik, Amerikanistik	4 518	4 517	4 336	-	181
Romanistik	3 328	3 295	3 183	-	112
Slawistik, Baltistik, Finno-Ugristik	2 571	2 567	2 495	-	72
Sonstige/Außereuropäische Sprach- und Kulturwissenschaften	4 384	3 957	3 434	-	523
Kulturwissenschaften i. e. S.	1 208	1 196	1 135	-	61
Psychologie	10 559	10 171	9 042	3	1 126
Erziehungswissenschaften	10 346	10 099	8 790	24	1 285
Sonderpädagogik	1 124	1 097	1 014	-	83
Sport	10 216	8 756	6 035	1 732	989
Rechts-, Wirtschafts- und Sozialwissenschaften	72 701	69 951	61 314	1 020	7 617
Rechts-, Wirtschafts- und Sozialwissenschaften allgemein	4 712	4 709	3 257	174	1 278
Regionalwissenschaften	57	57	57	-	-
Politikwissenschaften	3 150	3 141	2 957	-	184
Sozialwissenschaften	4 602	4 590	4 068	-	522
Sozialwesen	7 308	7 109	6 336	218	555
Rechtswissenschaften	8 438	8 402	7 998	4	400
Verwaltungswissenschaft	3 338	3 234	3 151	-	83
Wirtschaftswissenschaften	40 868	38 486	33 286	624	4 576
Wirtschaftsingenieurwesen	228	223	204	-	19
Mathematik, Naturwissenschaften	202 810	145 578	124 750	1 669	19 159
Mathematik, Naturwissenschaften allgemein	14 037	8 345	7 036	526	783
Mathematik	16 407	16 230	15 317	96	817
Informatik	44 030	28 160	25 304	-	2 856
Physik, Astronomie	41 769	33 605	28 184	231	5 190
Chemie	33 052	29 135	24 479	414	4 242
Pharmazie	1 492	1 405	1 261	-	144
Biologie	37 650	15 868	12 321	148	3 399
Geowissenschaften	10 645	9 516	8 104	-	1 412
Geographie	3 728	3 314	2 744	254	316

Investitionsausgaben					Fächergruppe Lehr- und Forschungsbereich
zusammen	Erwerb von Grundstücken	für Baumaß- nahmen	für Ersteinrichtungen im Rahmen von Baumaßnahmen	für sonstigen Erwerb von beweglichen Sachen	
2 760	-	398	-	2 362	Sprach- und Kulturwissenschaften
186	-	72	-	114	Sprach- und Kulturwissenschaften allgemein
20	-	-	-	20	Evangelische Theologie
-	-	-	-	-	Katholische Theologie
66	-	52	-	14	Philosophie
52	-	11	-	41	Geschichte
1 027	-	174	-	853	Bibliothekswissenschaft, Dokumentation, Publizistik
253	-	85	-	168	Allgemeine und vergleichende Literatur- und Sprachwissenschaft
6	-	-	-	6	Altphilologie
11	-	-	-	11	Germanistik
1	-	-	-	1	Anglistik, Amerikanistik
33	-	-	-	33	Romanistik
4	-	-	-	4	Slawistik, Baltistik, Finno-Ugristik
427	-	4	-	423	Sonstige/Außereuropäische Sprach- und Kulturwissenschaften
12	-	-	-	12	Kulturwissenschaften i. e. S.
388	-	-	-	388	Psychologie
247	-	-	-	247	Erziehungswissenschaften
27	-	-	-	27	Sonderpädagogik
1 460	-	925	-	535	Sport
2 750	-	1 542	75	1 133	Rechts-, Wirtschafts- und Sozialwissenschaften
3	-	-	-	3	Rechts-, Wirtschafts- und Sozialwissenschaften allgemein
-	-	-	-	-	Regionalwissenschaften
9	-	-	-	9	Politikwissenschaften
12	-	-	-	12	Sozialwissenschaften
199	-	25	-	174	Sozialwesen
36	-	-	-	36	Rechtswissenschaften
104	-	-	75	29	Verwaltungswissenschaft
2 382	-	1 517	-	865	Wirtschaftswissenschaften
5	-	-	-	5	Wirtschaftsingenieurwesen
57 232	-	40 008	4 558	12 666	Mathematik, Naturwissenschaften
5 692	-	4 179	815	698	Mathematik, Naturwissenschaften allgemein
177	-	1	-	176	Mathematik
15 870	-	13 830	577	1 463	Informatik
8 164	-	5 718	25	2 421	Physik, Astronomie
3 917	-	737	-	3 180	Chemie
87	-	-	-	87	Pharmazie
21 782	-	15 259	3 141	3 382	Biologie
1 129	-	284	-	845	Geowissenschaften
414	-	-	-	414	Geographie

Noch: 5. Ausgaben der Hochschulen 2005 nach Fächergruppen, Lehr- und Forschungsbereichen und Ausgabearten (in 1 000 €)

Fächergruppe Lehr- und Forschungsbereich	Insgesamt	Laufende Ausgaben			
		zusammen	für Personal	für Unterhaltung der Grundstücke und Gebäude	übrige
Humanmedizin/Gesundheitswissen- schaften	591 786	451 248	287 758	72¹⁾	163 418
Humanmedizin allgemein	21 272	15 006	9 571	-	5 435
Gesundheitswissenschaften allgemein	875	862	752	72	38
Vorklinische Humanmedizin (einschl. Zahnmedizin)	32 661	15 079	11 342	-	3 737
Klinisch-Theoretische Human- medizin (einschl. Zahnmedizin)	71 656	65 595	40 876	-	24 719
Klinisch-Praktische Human- medizin (ohne Zahnmedizin)	446 924	336 472	211 405	-	125 067
Zahnmedizin (klinisch-praktisch)	18 398	18 234	13 812	-	4 422
Veterinärmedizin	18 868	16 676	12 410	1 274	2 992
Veterinärmedizin allgemein	7 463	5 271	1 005	1 274	2 992
Vorklinische Veterinärmedizin	2 017	2 017	2 017	-	-
Klinisch-Theoretische Veterinärmedizin	4 631	4 631	4 631	-	-
Klinisch-Praktische Veterinärmedizin	4 757	4 757	4 757	-	-
Agrar-, Forst- und Ernährungs- wissenschaften	12 391	10 648	8 352	-	2 296
Agrar-, Forst- und Ernährungs- wissenschaften allgemein	136	136	136	-	-
Landespflege, Umweltgestaltung	1 174	1 035	813	-	222
Agrarwissenschaften, Lebensmittel- und Getränketechnologie	747	747	747	-	-
Forstwissenschaft, Holzwirtschaft	10 334	8 730	6 656	-	2 074
Ingenieurwissenschaften	267 527	224 045	190 225	3 682	30 138
Ingenieurwissenschaften allgemein	18 541	13 246	10 803	366	2 077
Bergbau, Hüttenwesen	16 241	9 910	8 159	369	1 382
Maschinenbau/Verfahrenstechnik	118 577	103 153	86 120	2 209	14 824
Elektrotechnik	58 620	48 234	41 989	334	5 911
Verkehrstechnik, Nautik	14 218	12 679	10 634	105	1 940
Architektur	9 091	9 030	8 101	98	831
Raumplanung	23	23	23	-	-
Bauingenieurwesen	25 834	22 119	19 365	201	2 553
Vermessungswesen	6 382	5 651	5 031	-	620
Kunst, Kunstwissenschaft	42 113	33 467	30 267	873	2 327
Kunst, Kunstwissenschaft allgemein	5 287	3 877	3 556	83	238
Bildende Kunst	5 515	4 113	3 665	87	361
Gestaltung	5 166	4 417	3 758	228	431
Darstellende Kunst, Film und Fernsehen, Theaterwissenschaft	8 449	4 352	3 958	125	269
Musik, Musikwissenschaft	17 696	16 708	15 330	350	1 028

1) bei den Universitätskliniken in "übrige" enthalten

Investitionsausgaben					Fächergruppe Lehr- und Forschungsbereich
zusammen	Erwerb von Grundstücken	für Baumaß- nahmen	für Ersteinrichtungen im Rahmen von Baumaßnahmen	für sonstigen Erwerb von beweglichen Sachen	
140 538	-	93 133	2 583	44 822	Humanmedizin/Gesundheitswissen- schaften
6 266	-	4 382	-	1 884	Humanmedizin allgemein
13	-	13	-	-	Gesundheitswissenschaften allgemein
17 582	-	13 253	2 115	2 214	Vorklinische Humanmedizin (einschl. Zahnmedizin)
6 061	-	2 293	449	3 319	Klinisch-Theoretische Human- medizin (einschl. Zahnmedizin)
110 452	-	73 192	19	37 241	Klinisch-Praktische Human- medizin (ohne Zahnmedizin)
164	-	-	-	164	Zahnmedizin (klinisch-praktisch)
2 192	-	1 078	-	1 114	Veterinärmedizin
2 192	-	1 078	-	1 114	Veterinärmedizin allgemein
-	-	-	-	-	Vorklinische Veterinärmedizin
-	-	-	-	-	Klinisch-Theoretische Veterinärmedizin
-	-	-	-	-	Klinisch-Praktische Veterinärmedizin
1 743	-	1 193	-	550	Agrar-, Forst- und Ernährungs- wissenschaften
-	-	-	-	-	Agrar-, Forst- und Ernährungs- wissenschaften allgemein
139	-	-	-	139	Landespflege, Umweltgestaltung
-	-	-	-	-	Agrarwissenschaften, Lebensmittel- und Getränketechnologie
1 604	-	1 193	-	411	Forstwissenschaft, Holzwirtschaft
43 482	-	23 668	186	19 628	Ingenieurwissenschaften
5 295	-	4 489	-	806	Ingenieurwissenschaften allgemein
6 331	-	5 462	-	869	Bergbau, Hüttenwesen
15 424	-	4 655	-	10 769	Maschinenbau/Verfahrenstechnik
10 386	-	6 500	186	3 700	Elektrotechnik
1 539	-	709	-	830	Verkehrstechnik, Nautik
61	-	-	-	61	Architektur
-	-	-	-	-	Raumplanung
3 715	-	1 853	-	1 862	Bauingenieurwesen
731	-	-	-	731	Vermessungswesen
8 646	-	7 743	65	838	Kunst, Kunstwissenschaft
1 410	-	1 273	-	137	Kunst, Kunstwissenschaft allgemein
1 402	-	1 350	-	52	Bildende Kunst
749	-	650	-	99	Gestaltung
4 097	-	4 003	65	29	Darstellende Kunst, Film und Fernsehen, Theaterwissenschaft
988	-	467	-	521	Musik, Musikwissenschaft

Noch: 5. Ausgaben der Hochschulen 2005 nach Fächergruppen, Lehr- und Forschungsbereichen und Ausgabearten (in 1 000 €)

Fächergruppe Lehr- und Forschungsbereich	Insgesamt	Laufende Ausgaben			
		zusammen	für Personal	für Unterhaltung der Grundstücke und Gebäude	übrige
Zentrale Einrichtungen (ohne klinikspezifische Einrichtungen)	268 710	212 622	115 697	65 078	31 847
Hochschule insgesamt	54 836	45 616	4 054	38 133	3 429
Zentrale Hochschulverwaltung	86 668	80 076	52 525	17 993	9 558
Zentral verwaltete Hörsäle und Lehrräume	6 944	732	41	661	30
Zentralbibliothek	41 661	27 514	15 792	585	11 137
Hochschulrechenzentrum	22 787	12 575	10 125	218	2 232
Zentrale wissenschaftliche Einrichtungen	9 361	9 014	7 055	70	1 889
Zentrale Betriebs- und Versorgungseinrichtungen	37 045	29 021	19 372	7 070	2 579
Soziale Einrichtungen	402	396	72	311	13
Übrige Ausbildungseinrichtungen	5 610	5 429	4 906	32	491
Mit der Hochschule verbundene sowie hochschulfremde Einrichtungen	3 396	2 249	1 755	5	489
Zentrale Einrichtungen der Hochschulkliniken (nur Humanmedizin)	367 863	190 953	82 360	. 1)	108 593
Kliniken insgesamt, Zentrale Dienste	357 708	182 084	74 288	-	107 796
Soziale Einrichtungen der Kliniken	432	432	319	-	113
Übrige Ausbildungseinrichtungen der Kliniken	8 534	7 248	6 787	-	461
Mit der Klinik verbundene sowie klinikfremde Einrichtungen	1 189	1 189	966	-	223
Insgesamt	1 933 050	1 439 249	987 948	75 625	375 676

1) bei den Universitätskliniken in "übrige" enthalten

Investitionsausgaben					Fächergruppe Lehr- und Forschungsbereich
zusammen	Erwerb von Grundstücken	für Baumaß- nahmen	für Ersteinrichtungen im Rahmen von Baumaßnahmen	für sonstigen Erwerb von beweglichen Sachen	
56 088	-	38 383	6 324	11 381	Zentrale Einrichtungen (ohne klinikspezifische Einrichtungen)
9 220	-	8 179	98	943	Hochschule insgesamt
6 592	-	4 001	78	2 513	Zentrale Hochschulverwaltung Zentral verwaltete Hörsäle und Lehrräume
6 212	-	5 902	-	310	Zentralbibliothek
14 147	-	11 716	-	2 431	Hochschulrechenzentrum
10 212	-	111	6 068	4 033	Zentrale wissenschaftliche Einrichtungen
347	-	19	-	328	Zentrale Betriebs- und Versorgungseinrichtungen
8 024	-	7 445	80	499	Soziale Einrichtungen
6	-	-	-	6	Übrige Ausbildungseinrichtungen
181	-	-	-	181	Mit der Hochschule verbundene sowie hochschulfremde Einrichtungen
1 147	-	1 010	-	137	
176 910	-	168 222	500	8 188	Zentrale Einrichtungen der Hochschulkliniken (nur Humanmedizin)
175 624	-	167 031	500	8 093	Kliniken insgesamt, Zentrale Dienste
-	-	-	-	-	Soziale Einrichtungen der Kliniken
1 286	-	1 191	-	95	Übrige Ausbildungseinrichtungen der Kliniken
-	-	-	-	-	Mit der Klinik verbundene sowie klinikfremde Einrichtungen
493 801	-	376 293	14 291	103 217	Insgesamt

6. Ausgaben der Hochschulen 2005 nach Fächergruppen, Lehr- und Forschungsbereichen, ausgewählten Ausgabearten, Hochschularten und Trägerschaft (in 1 000 €)

Fächergruppe Lehr- und Forschungsbereich	Insgesamt	Laufende Ausgaben		Investitionsausgaben	
		zusammen	darunter für Personal	zusammen	darunter für Bau- maßnahmen
Hochschulen					
Insgesamt	1 933 050	1 439 249	987 948	493 801	376 293
Universitäten in Trägerschaft des Landes (ohne Medizinische Fakultäten)					
Sprach- und Kulturwissenschaften	68 577	67 019	61 404	1 558	139
Sprach- und Kulturwissenschaften allgemein	2 666	2 505	2 267	161	72
Evangelische Theologie	2 680	2 660	2 598	20	-
Katholische Theologie	307	307	289	-	-
Philosophie	3 374	3 308	3 165	66	52
Geschichte	7 758	7 706	6 751	52	11
Bibliothekswissenschaft, Dokumentation, Publizistik	4 336	4 259	3 923	77	-
Allgemeine und vergleichende Literatur- und Sprachwissenschaft	3 125	3 099	2 895	26	-
Altphilologie	913	907	889	6	-
Germanistik	6 330	6 319	6 079	11	-
Anglistik, Amerikanistik	4 294	4 293	4 113	1	-
Romanistik	3 328	3 295	3 183	33	-
Slawistik, Baltistik, Finno-Ugristik	2 417	2 413	2 343	4	-
Sonstige/Außereuropäische Sprach- und Kulturwissenschaften	4 384	3 957	3 434	427	4
Kulturwissenschaften i. e. S.	1 208	1 196	1 135	12	-
Psychologie	10 452	10 064	8 940	388	-
Erziehungswissenschaften	9 881	9 634	8 386	247	-
Sonderpädagogik	1 124	1 097	1 014	27	-
Sport	10 086	8 626	5 932	1 460	925
Rechts-, Wirtschafts- und Sozialwissenschaften	44 236	42 408	37 993	1 828	1 271
Rechts-, Wirtschafts- und Sozialwissenschaften allgemein	1 785	1 784	1 627	1	-
Regionalwissenschaften	57	57	57	-	-
Politikwissenschaften	3 070	3 061	2 877	9	-
Sozialwissenschaften	4 537	4 525	4 003	12	-
Sozialwesen	1 211	1 211	1 107	-	-
Rechtswissenschaften	7 754	7 718	7 398	36	-
Wirtschaftswissenschaften	25 594	23 829	20 720	1 765	1 271
Wirtschaftsingenieurwesen	228	223	204	5	-
Mathematik, Naturwissenschaften	181 346	130 044	110 706	51 302	35 858
Mathematik, Naturwissenschaften allgemein	1 781	1 649	1 014	132	29
Mathematik	15 605	15 428	14 515	177	1
Informatik	39 542	23 968	21 451	15 574	13 830
Physik, Astronomie	38 333	30 214	25 213	8 119	5 718
Chemie	32 570	28 682	24 083	3 888	737
Pharmazie	1 492	1 405	1 261	87	-
Biologie	37 650	15 868	12 321	21 782	15 259
Geowissenschaften	10 645	9 516	8 104	1 129	284
Geographie	3 728	3 314	2 744	414	-

Noch: 6. Ausgaben der Hochschulen 2005 nach Fächergruppen, Lehr- und Forschungsbereichen, ausgewählten Ausgabearten, Hochschularten und Trägerschaft (in 1 000 €)

Fächergruppe Lehr- und Forschungsbereich	Insgesamt	Laufende Ausgaben		Investitionsausgaben	
		zusammen	darunter für Personal	zusammen	darunter für Bau- maßnahmen
noch: Universitäten in Trägerschaft des Landes (ohne Medizinische Fakultäten)					
Humanmedizin/Gesundheitswissen- schaften	1 025	697	630	328	-
Humanmedizin allgemein	587	259	192	328	-
Klinisch-Theoretische Human- medizin (einschl. Zahnmedizin)	438	438	438	-	-
Veterinärmedizin	18 868	16 676	12 410	2 192	1 078
Veterinärmedizin allgemein	7 463	5 271	1 005	2 192	1 078
Vorklinische Veterinärmedizin	2 017	2 017	2 017	-	-
Klinisch-Theoretische Veterinärmedizin	4 631	4 631	4 631	-	-
Klinisch-Praktische Veterinärmedizin	4 757	4 757	4 757	-	-
Agrar-, Forst- und Ernährungs- wissenschaften	10 334	8 730	6 656	1 604	1 193
Forstwissenschaft, Holzwirtschaft	10 334	8 730	6 656	1 604	1 193
Ingenieurwissenschaften	201 885	171 085	144 068	30 800	16 408
Ingenieurwissenschaften allgemein	9 028	8 610	7 026	418	1
Bergbau, Hüttenwesen	16 241	9 910	8 159	6 331	5 462
Maschinenbau/Verfahrenstechnik	95 239	82 767	68 889	12 472	4 440
Elektrotechnik	42 065	33 707	28 858	8 358	5 796
Verkehrstechnik, Nautik	13 914	12 375	10 330	1 539	709
Architektur	7 369	7 335	6 600	34	-
Raumplanung	23	23	23	-	-
Bauingenieurwesen	14 196	12 997	11 231	1 199	-
Vermessungswesen	3 810	3 361	2 952	449	-
Kunst, Kunstwissenschaft	6 975	5 505	5 023	1 470	1 273
Kunst, Kunstwissenschaft allgemein	3 809	2 489	2 283	1 320	1 273
Bildende Kunst	440	413	301	27	-
Darstellende Kunst, Film und Fernsehen, Theaterwissenschaft	559	556	507	3	-
Musik, Musikwissenschaft	2 167	2 047	1 932	120	-
Zentrale Einrichtungen (ohne klinikspezifische Einrichtungen)	195 502	151 874	79 219	43 628	31 380
Hochschule insgesamt	39 081	32 560	2 534	6 521	5 940
Zentrale Hochschulverwaltung	62 421	57 811	33 470	4 610	3 042
Zentral verwaltete Hörsäle und Lehrräume	5 273	473	41	4 800	4 569
Zentralbibliothek	30 952	20 488	11 800	10 464	9 603
Hochschulrechenzentrum	17 392	8 911	7 411	8 481	7
Zentrale wissenschaftliche Einrichtungen	6 617	6 579	5 243	38	19
Zentrale Betriebs- und Versorgungseinrichtungen	28 455	20 813	14 932	7 642	7 190
Soziale Einrichtungen	1	1	-	-	-
Übrige Ausbildungseinrichtungen	3 929	3 867	3 440	62	-
Mit der Hochschule verbundene sowie hochschulfremde Einrichtungen	1 381	371	348	1 010	1 010
Zusammen	738 834	602 664	464 041	136 170	89 525

Noch: 6. Ausgaben der Hochschulen 2005 nach Fächergruppen, Lehr- und Forschungsbereichen, ausgewählten Ausgabearten, Hochschularten und Trägerschaft (in 1 000 €)

Fächergruppe Lehr- und Forschungsbereich	Insgesamt	Laufende Ausgaben		Investitionsausgaben	
		zusammen	darunter für Personal	zusammen	darunter für Bau- maßnahmen
Universitätskliniken in Trägerschaft des Landes (einschl. Medizinische Fakultäten)					
Humanmedizin/Gesundheitswissen- schaften (ohne Zentrale Einrichtun- gen der Hochschulkliniken)	589 886	449 689	286 376	140 197	93 120
Humanmedizin allgemein	20 685	14 747	9 379	5 938	4 382
Vorklinische Humanmedizin (einschl. Zahnmedizin)	32 661	15 079	11 342	17 582	13 253
Klinisch-Theoretische Human- medizin (einschl. Zahnmedizin)	71 218	65 157	40 438	6 061	2 293
Klinisch-Praktische Human- medizin (ohne Zahnmedizin)	446 924	336 472	211 405	110 452	73 192
Zahnmedizin (klinisch-praktisch)	18 398	18 234	13 812	164	-
Zentrale Einrichtungen der Hochschulkliniken (nur Humanmedizin)	367 863	190 953	82 360	176 910	168 222
Kliniken insgesamt, Zentrale Dienste	357 708	182 084	74 288	175 624	167 031
Soziale Einrichtungen der Kliniken	432	432	319	-	-
Übrige Ausbildungseinrichtungen der Kliniken	8 534	7 248	6 787	1 286	1 191
Mit den Kliniken verbundene sowie Klinikfremde Einrichtungen	1 189	1 189	966	-	-
Zusammen	957 749	640 642	368 736	317 107	261 342
private Universitäten					
Rechts-, Wirtschafts- und Sozialwissenschaften	3 427	3 412	2 202	15	-
Rechtswissenschaften	116	116	37	-	-
Wirtschaftswissenschaften	3 311	3 296	2 165	15	-
Ingenieurwissenschaften	138	138	88	-	-
Ingenieurwissenschaften allgemein	138	138	88	-	-
Zentrale Einrichtungen (ohne klinikspezifische Einrichtungen)	3 150	3 022	1 315	128	-
Zentrale Hochschulverwaltung	1 409	1 281	576	128	-
Zentralbibliothek	281	281	98	-	-
Hochschulrechenzentrum	369	369	79	-	-
Zentrale Betriebs- und Versorgungseinrichtungen	1 091	1 091	562	-	-
Zusammen	6 715	6 572	3 605	143	-
Kunsthochschulen in Trägerschaft des Landes					
Sport	3	3	3	-	-
Ingenieurwissenschaften	82	57	47	25	-
Architektur	82	57	47	25	-

Noch: 6. Ausgaben der Hochschulen 2005 nach Fächergruppen, Lehr- und Forschungsbereichen, ausgewählten Ausgabearten, Hochschularten und Trägerschaft (in 1 000 €)

Fächergruppe Lehr- und Forschungsbereich	Insgesamt	Laufende Ausgaben		Investitionsausgaben	
		zusammen	darunter für Personal	zusammen	darunter für Bau- maßnahmen
noch: Kunsthochschulen in Trägerschaft des Landes					
Kunst, Kunstwissenschaft	30 771	24 363	22 339	6 408	5 820
Kunst, Kunstwissenschaft allgemein	1 478	1 388	1 273	90	-
Bildende Kunst	5 075	3 700	3 364	1 375	1 350
Gestaltung	1 745	1 725	1 650	20	-
Darstellende Kunst, Film und Fernsehen, Theaterwissenschaft	7 890	3 796	3 451	4 094	4 003
Musik, Musikwissenschaft	14 583	13 754	12 601	829	467
Zentrale Einrichtungen (ohne klinikspezifische Einrichtungen)	11 374	10 281	6 660	1 093	254
Hochschule insgesamt	2 479	2 308	136	171	-
Zentrale Hochschulverwaltung	5 140	4 861	4 367	279	-
Zentralbibliothek	1 229	1 132	622	97	-
Hochschulrechenzentrum	198	117	48	81	-
Zentrale wissenschaftliche Einrichtungen	1 262	1 115	932	147	-
Zentrale Betriebs- und Versorgungseinrichtungen	964	680	531	284	254
Soziale Einrichtungen	16	10	8	6	-
Übrige Ausbildungseinrichtungen	30	22	-	8	-
Mit der Hochschule verbundene sowie hochschulfremde Einrichtungen	56	36	16	20	-
Zusammen	42 230	34 704	29 049	7 526	6 074
private und kirchliche Kunsthochschulen					
Kunst, Kunstwissenschaft	946	907	797	39	-
Musik, Musikwissenschaft	946	907	797	39	-
Zentrale Einrichtungen (ohne klinikspezifische Einrichtungen)	308	297	222	11	-
Zentrale Hochschulverwaltung	107	103	76	4	-
Zentralbibliothek	68	64	30	4	-
Zentrale Betriebs- und Versorgungseinrichtungen	133	130	116	3	-
Zusammen	1 254	1 204	1 019	50	-
Fachhochschulen in Trägerschaft des Landes (ohne Verwaltungsfachhochschulen)					
Sprach- und Kulturwissenschaften	8 136	6 940	6 141	1 196	259
Sprach- und Kulturwissenschaften allgemein	2 635	2 610	2 540	25	-
Bibliothekswissenschaft, Dokumentation, Publizistik	4 268	3 318	2 735	950	174
Allgemeine und vergleichende Literatur- und Sprachwissenschaft	1 233	1 012	866	221	85

Noch: 6. Ausgaben der Hochschulen 2005 nach Fächergruppen, Lehr- und Forschungsbereichen, ausgewählten Ausgabearten, Hochschularten und Trägerschaft (in 1 000 €)

Fächergruppe Lehr- und Forschungsbereich	Insgesamt	Laufende Ausgaben		Investitionsausgaben	
		zusammen	darunter für Personal	zusammen	darunter für Bau- maßnahmen
noch: Fachhochschulen in Trägerschaft des Landes (ohne Verwaltungsfachhochschulen)					
Rechts-, Wirtschafts- und Sozialwissenschaften	15 766	14 996	13 978	770	271
Sozialwesen	4 261	4 080	3 775	181	25
Rechtswissenschaften	126	126	126	-	-
Wirtschaftswissenschaften	11 379	10 790	10 077	589	246
Mathematik, Naturwissenschaften	20 557	14 691	13 238	5 866	4 150
Mathematik, Naturwissenschaften allgemein	11 412	5 916	5 278	5 496	4 150
Mathematik	802	802	802	-	-
Informatik	4 425	4 129	3 791	296	-
Physik, Astronomie	3 436	3 391	2 971	45	-
Chemie	482	453	396	29	-
Humanmedizin/Gesundheitswissen- schaften	875	862	752	13	13
Gesundheitswissenschaften allgemein	875	862	752	13	13
Agrar-, Forst- und Ernährungs- wissenschaften	2 057	1 918	1 696	139	-
Agrar-, Forst- und Ernährungs- wissenschaften allgemein	136	136	136	-	-
Landespflege, Umweltgestaltung	1 174	1 035	813	139	-
Agrarwissenschaften, Lebensmittel- und Getränketechnologie	747	747	747	-	-
Ingenieurwissenschaften	63 280	50 785	44 133	12 495	7 260
Ingenieurwissenschaften allgemein	9 375	4 498	3 689	4 877	4 488
Maschinenbau/Verfahrenstechnik	23 338	20 386	17 231	2 952	215
Elektrotechnik	14 413	12 547	11 242	1 866	704
Verkehrstechnik, Nautik	304	304	304	-	-
Architektur	1 640	1 638	1 454	2	-
Bauingenieurwesen	11 638	9 122	8 134	2 516	1 853
Vermessungswesen	2 572	2 290	2 079	282	-
Kunst, Kunstwissenschaft	3 421	2 692	2 108	729	650
Gestaltung	3 421	2 692	2 108	729	650
Zentrale Einrichtungen (ohne klinikspezifische Einrichtungen)	49 104	38 268	21 910	10 836	6 648
Hochschule insgesamt	11 391	8 974	1 042	2 417	2 138
Zentrale Hochschulverwaltung	13 226	11 807	10 027	1 419	959
Zentral verwaltete Hörsäle und Lehrräume	1 671	259	-	1 412	1 333
Zentralbibliothek	8 517	4 953	2 815	3 564	2 113
Hochschulrechenzentrum	4 828	3 178	2 587	1 650	104
Zentrale wissenschaftliche Einrichtungen	1 482	1 320	880	162	-
Zentrale Betriebs- und Versorgungseinrichtungen	5 843	5 748	2 993	95	1
Übrige Ausbildungseinrichtungen	187	187	175	-	-

Noch: 6. Ausgaben der Hochschulen 2005 nach Fächergruppen, Lehr- und Forschungsbereichen, ausgewählten Ausgabearten, Hochschularten und Trägerschaft (in 1 000 €)

Fächergruppe Lehr- und Forschungsbereich	Insgesamt	Laufende Ausgaben		Investitionsausgaben	
		zusammen	darunter für Personal	zusammen	darunter für Bau- maßnahmen

noch: Fachhochschulen in Trägerschaft des Landes
(ohne Verwaltungsfachhochschulen)

Noch: Zentrale Einrichtungen (ohne klinikspezifische Einrichtungen) Mit der Hochschule verbundene sowie hochschulfremde Einrichtungen	1 959	1 842	1 391	117	-
Zusammen	163 196	131 152	103 956	32 044	19 251

private und kirchliche Fachhochschulen

Sprach- und Kulturwissenschaften	726	720	630	6	-
Evangelische Theologie	186	186	160	-	-
Allgemeine und vergleichende Literatur- und Sprachwissenschaft	75	69	66	6	-
Erziehungswissenschaften	465	465	404	-	-
Rechts-, Wirtschafts- und Sozialwissenschaften	5 347	5 314	3 408	33	-
Rechts-, Wirtschafts- und Sozialwissenschaften allgemein	2 927	2 925	1 630	2	-
Sozialwesen	1 836	1 818	1 454	18	-
Wirtschaftswissenschaften	584	571	324	13	-
Mathematik, Naturwissenschaften	844	780	744	64	-
Mathematik, Naturwissenschaften allgemein	844	780	744	64	-
Ingenieurwissenschaften	2 142	1 980	1 889	162	-
Elektrotechnik	2 142	1 980	1 889	162	-
Zentrale Einrichtungen (ohne klinikspezifische Einrichtungen)	3 858	3 655	2 853	203	-
Hochschule insgesamt	654	654	-	-	-
Zentrale Hochschulverwaltung	1 499	1 425	1 349	74	-
Zentralbibliothek	241	223	213	18	-
Übrige Ausbildungseinrichtungen	1 464	1 353	1 291	111	-
Zusammen	12 917	12 449	9 524	468	-

Verwaltungsfachhochschulen

Sprach- und Kulturwissenschaften	626	626	605	-	-
Sprach- und Kulturwissenschaften allgemein	52	52	52	-	-
Philosophie	2	2	2	-	-
Allgemeine und vergleichende Literatur- und Sprachwissenschaft	87	87	74	-	-
Anglistik, Amerikanistik	224	224	223	-	-
Slawistik, Baltistik, Finno-Ugristik	154	154	152	-	-
Psychologie	107	107	102	-	-
Sport	127	127	100	-	-

Noch: 6. Ausgaben der Hochschulen 2005 nach Fächergruppen, Lehr- und Forschungsbereichen, ausgewählten Ausgabearten, Hochschularten und Trägerschaft (in 1 000 €)

Fächergruppe Lehr- und Forschungsbereich	Insgesamt	Laufende Ausgaben		Investitionsausgaben	
		zusammen	darunter für Personal	zusammen	darunter für Bau- maßnahmen
noch: Verwaltungsfachhochschulen					
Rechts-, Wirtschafts- und Sozialwissenschaften	3 925	3 821	3 733	104	-
Politikwissenschaften	80	80	80	-	-
Sozialwissenschaften	65	65	65	-	-
Rechtswissenschaften	442	442	437	-	-
Verwaltungswissenschaft	3 338	3 234	3 151	104	-
Mathematik, Naturwissenschaften	63	63	62	-	-
Informatik	63	63	62	-	-
Zentrale Einrichtungen (ohne klinikspezifische Einrichtungen)	5 414	5 225	3 518	189	101
Hochschule insgesamt	1 231	1 120	342	111	101
Zentrale Hochschulverwaltung	2 866	2 788	2 660	78	-
Zentralbibliothek	373	373	214	-	-
Zentrale Betriebs- und Versorgungseinrichtungen	559	559	238	-	-
Soziale Einrichtungen	385	385	64	-	-
Zusammen	10 155	9 862	8 018	293	101

7. Ausgaben der Hochschulen 2005 nach Fächergruppen, Lehr- und Forschungsbereichen, ausgewählten Ausgabearten und Hochschulen (in 1 000 €)

Fächergruppe Lehr- und Forschungsbereich	Insgesamt	Laufende Ausgaben		Investitionsausgaben	
		zusammen	darunter für Personal	zusammen	darunter für Bau- maßnahmen
Hochschulen					
Insgesamt	1 933 050	1 439 249	987 948	493 801	376 293
Universität Leipzig (ohne Medizinische Fakultät)					
Sprach- und Kulturwissenschaften	36 735	35 622	33 047	1 113	76
Sprach- und Kulturwissenschaften allgemein	2 269	2 111	1 930	158	72
Evangelische Theologie	2 346	2 326	2 273	20	-
Philosophie	1 539	1 526	1 464	13	-
Geschichte	2 729	2 689	2 473	40	-
Bibliothekswissenschaft, Dokumentation, Publizistik	3 058	2 990	2 767	68	-
Allgemeine und vergleichende Literatur- und Sprachwissenschaft	2 928	2 903	2 704	25	-
Altphilologie	616	610	600	6	-
Germanistik	3 249	3 239	3 156	10	-
Anglistik, Amerikanistik	1 899	1 899	1 822	-	-
Romanistik	1 576	1 544	1 492	32	-
Slawistik, Baltistik, Finno-Ugristik	1 881	1 877	1 827	4	-
Sonstige/Außereuropäische Sprach- und Kulturwissenschaften	4 384	3 957	3 434	427	4
Kulturwissenschaften i. e. S.	1 208	1 196	1 135	12	-
Psychologie	2 705	2 633	2 426	72	-
Erziehungswissenschaften	3 224	3 025	2 530	199	-
Sonderpädagogik	1 124	1 097	1 014	27	-
Sport	8 727	7 519	5 038	1 208	925
Rechts-, Wirtschafts- und Sozialwissenschaften	13 642	12 203	11 313	1 439	1 220
Rechts-, Wirtschafts- und Sozialwissenschaften allgemein	6	6	6	-	-
Regionalwissenschaften	57	57	57	-	-
Politikwissenschaften	1 028	1 021	974	7	-
Sozialwissenschaften	1 106	1 099	1 029	7	-
Sozialwesen	148	148	148	-	-
Rechtswissenschaften	3 970	3 934	3 802	36	-
Wirtschaftswissenschaften	7 327	5 938	5 297	1 389	1 220
Mathematik, Naturwissenschaften	54 405	44 309	37 316	10 096	3 904
Mathematik, Naturwissenschaften allgemein	1 781	1 649	1 014	132	29
Mathematik	3 620	3 579	3 399	41	-
Informatik	5 576	5 060	4 512	516	-
Physik, Astronomie	10 527	9 497	7 965	1 030	52
Chemie	10 573	9 171	7 828	1 402	69
Pharmazie	1 492	1 405	1 261	87	-
Biologie	15 240	8 934	6 998	6 306	3 754
Geowissenschaften	3 972	3 708	3 368	264	-
Geographie	1 624	1 306	971	318	-

Noch: 7. Ausgaben der Hochschulen 2005 nach Fächergruppen, Lehr- und Forschungsbereichen, ausgewählten Ausgabearten und Hochschulen (in 1 000 €)

Fächergruppe Lehr- und Forschungsbereich	Insgesamt	Laufende Ausgaben		Investitionsausgaben	
		zusammen	darunter für Personal	zusammen	darunter für Bau- maßnahmen
noch: Universität Leipzig (ohne Medizinische Fakultät)					
Humanmedizin/Gesundheitswissen- schaften	432	432	432	-	-
Humanmedizin allgemein	-6	-6	-6	-	-
Klinisch-Theoretische Human- medizin (einschl. Zahnmedizin)	438	438	438	-	-
Veterinärmedizin	18 868	16 676	12 410	2 192	1 078
Veterinärmedizin allgemein	7 463	5 271	1 005	2 192	1 078
Vorklin. Veterinärmedizin	2 017	2 017	2 017	-	-
Klinisch-Theoretische Veterinärmedizin	4 631	4 631	4 631	-	-
Klinisch-Praktische Veterinärmedizin	4 757	4 757	4 757	-	-
Ingenieurwissenschaften	2 309	2 254	1 944	55	-
Maschinenbau/Verfahrenstechnik	1	1	1	-	-
Raumplanung	23	23	23	-	-
Bauingenieurwesen	2 285	2 230	1 920	55	-
Kunst, Kunstwissenschaft	5 368	3 915	3 508	1 453	1 273
Kunst, Kunstwissenschaft allgemein	2 635	1 332	1 181	1 303	1 273
Bildende Kunst	440	413	301	27	-
Darstellende Kunst, Film und Fernsehen, Theaterwissenschaft	499	496	449	3	-
Musik, Musikwissenschaft	1 794	1 674	1 577	120	-
Zentrale Einrichtungen (ohne klinikspezifische Einrichtungen)	64 541	51 291	28 251	13 250	11 521
Hochschule insgesamt	1 728	1 676	1 557	52	-
Zentrale Hochschulverwaltung	26 405	25 750	8 938	655	111
Zentral verwaltete Hörsäle und Lehrräume	5 228	428	41	4 800	4 569
Zentralbibliothek	11 855	11 725	7 210	130	-
Hochschulrechenzentrum	3 122	2 518	2 281	604	-
Zentrale wissenschaftliche Einrichtungen	102	83	83	19	19
Zentrale Betriebs- und Versorgungseinrichtungen	13 354	6 426	5 748	6 928	6 822
Soziale Einrichtungen	1	1	-	-	-
Übrige Ausbildungseinrichtungen	2 375	2 313	2 045	62	-
Mit der Hochschule verbundene sowie hochschulfremde Einrichtungen	371	371	348	-	-
Zusammen	205 027	174 221	133 259	30 806	19 997
Universitätsklinikum Leipzig (einschließlich Medizinische Fakultät)					
Humanmedizin/Gesundheitswissen- schaften (ohne Zentrale Einrichtungen der Hochschulkliniken)	280 985	222 272	141 824	58 713	40 125
Vorklinische Humanmedizin (einschl. Zahnmedizin)	25 485	9 131	6 911	16 354	13 253
Klinisch-Theoretische Human- medizin (einschl. Zahnmedizin)	42 380	36 838	23 143	5 542	2 293
Klinisch-Praktische Human- medizin (ohne Zahnmedizin)	203 148	166 464	104 113	36 684	24 579
Zahnmedizin (klinisch-praktisch)	9 972	9 839	7 657	133	-

Noch: 7. Ausgaben der Hochschulen 2005 nach Fächergruppen, Lehr- und Forschungsbereichen, ausgewählten Ausgabearten und Hochschulen (in 1 000 €)

Fächergruppe Lehr- und Forschungsbereich	Insgesamt	Laufende Ausgaben		Investitionsausgaben	
		zusammen	darunter für Personal	zusammen	darunter für Bau- maßnahmen
noch: Universitätsklinikum Leipzig (einschließlich Medizinische Fakultät)					
Zentrale Einrichtungen der Hochschulkliniken (nur Humanmedizin)	139 556	130 934	44 935	8 622	3 904
Kliniken insgesamt, Zentrale Dienste	133 473	124 939	39 288	8 534	3 904
Soziale Einrichtungen der Kliniken	432	432	319	-	-
Übrige Ausbildungseinrichtungen der Kliniken	5 651	5 563	5 328	88	-
Zusammen	420 541	353 206	186 759	67 335	44 029
Technische Universität Dresden (ohne Medizinische Fakultät)					
Sprach- und Kulturwissenschaften	23 080	23 011	20 996	69	11
Sprach- und Kulturwissenschaften allgemein	221	221	185	-	-
Evang. Theologie	334	334	325	-	-
Katholische Theologie	307	307	289	-	-
Philosophie	1 558	1 558	1 497	-	-
Geschichte	4 121	4 110	3 527	11	11
Bibliothekswissenschaft, Dokumentation, Publizistik	481	481	436	-	-
Altphilologie	297	297	289	-	-
Germanistik	2 268	2 268	2 151	-	-
Anglistik, Amerikanistik	1 352	1 352	1 296	-	-
Romanistik	1 416	1 416	1 366	-	-
Slawistik, Baltistik, Finno-Ugristik	536	536	516	-	-
Psychologie	5 618	5 592	4 914	26	-
Erziehungswissenschaften	4 571	4 539	4 205	32	-
Rechts-, Wirtschafts- und Sozialwissenschaften	17 265	17 014	15 383	251	-
Rechts-, Wirtschafts- und Sozialwissenschaften allgemein	1 779	1 778	1 621	1	-
Politikwissenschaften	992	992	938	-	-
Sozialwissenschaften	1 658	1 658	1 389	-	-
Sozialwesen	1 063	1 063	959	-	-
Rechtswissenschaften	3 784	3 784	3 596	-	-
Wirtschaftswissenschaften	7 989	7 739	6 880	250	-
Mathematik, Naturwissenschaften	87 203	51 065	43 570	36 138	29 810
Mathematik	5 625	5 584	5 365	41	1
Informatik	28 686	13 696	12 247	14 990	13 830
Physik, Astronomie	16 979	12 317	10 014	4 662	3 921
Chemie	11 790	10 822	9 106	968	553
Biologie	22 410	6 934	5 323	15 476	11 505
Geografie	1 713	1 712	1 515	1	-
Humanmedizin/Gesundheitswissen- schaften	593	265	198	328	-
Humanmedizin allgemein	593	265	198	328	-

Noch: 7. Ausgaben der Hochschulen 2005 nach Fächergruppen, Lehr- und Forschungsbereichen, ausgewählten Ausgabearten und Hochschulen (in 1 000 €)

Fächergruppe Lehr- und Forschungsbereich	Insgesamt	Laufende Ausgaben		Investitionsausgaben	
		zusammen	darunter für Personal	zusammen	darunter für Bau- maßnahmen
noch: Technische Universität Dresden (ohne Medizinische Fakultät)					
Agrar-, Forst- und Ernährungs- wissenschaften	10 334	8 730	6 656	1 604	1 193
Forstwissenschaft, Holzwirtschaft	10 334	8 730	6 656	1 604	1 193
Ingenieurwissenschaften	123 654	106 725	89 891	16 929	8 841
Ingenieurwissenschaften allgemein	8 038	7 815	6 422	223	1
Maschinenbau/Verfahrenstechnik	50 621	44 091	36 497	6 530	2 635
Elektrotechnik	27 991	20 981	17 779	7 010	5 496
Verkehrstechnik, Nautik	13 914	12 375	10 330	1 539	709
Architektur	7 369	7 335	6 600	34	-
Bauingenieurwesen	11 911	10 767	9 311	1 144	-
Vermessungswesen	3 810	3 361	2 952	449	-
Kunst, Kunstwissenschaft	1 607	1 590	1 515	17	-
Kunst, Kunstwissenschaft allgemein	1 174	1 157	1 102	17	-
Darstellende Kunst, Film und Fernsehen, Theaterwissenschaft	60	60	58	-	-
Musik, Musikwissenschaft	373	373	355	-	-
Zentrale Einrichtungen (ohne klinikspezifische Einrichtungen)	80 357	56 425	26 077	23 932	15 730
Hochschule insgesamt	27 127	21 876	971	5 251	4 749
Zentrale Hochschulverwaltung	13 798	13 710	11 098	88	-
Zentralbibliothek	9 603	-	-	9 603	9 603
Hochschulrechenzentrum	9 951	2 685	2 135	7 266	-
Zentrale wissenschaftliche Einrichtungen	4 969	4 969	3 754	-	-
Zentrale Betriebs- und Versorgungseinrichtungen	13 899	13 185	8 119	714	368
Mit der Hochschule verbundene sowie hochschulfremde Einrichtungen	1 010	-	-	1 010	1 010
Zusammen	344 093	264 825	204 286	79 268	55 585
Universitätsklinikum Dresden (einschließlich Medizinische Fakultät)					
Humanmedizin/Gesundheitswissen- schaften (ohne Zentrale Einrichtungen der Hochschulkliniken)	308 901	227 417	144 552	81 484	52 995
Humanmedizin allgemein	20 685	14 747	9 379	5 938	4 382
Vorklinische Humanmedizin (einschl. Zahnmedizin)	7 176	5 948	4 431	1 228	-
Klinisch-Theoretische Human- medizin (einschl. Zahnmedizin)	28 838	28 319	17 295	519	-
Klinisch-Praktische Human- medizin (ohne Zahnmedizin)	243 776	170 008	107 292	73 768	48 613
Zahnmedizin (klinisch-praktisch)	8 426	8 395	6 155	31	-

Noch: 7. Ausgaben der Hochschulen 2005 nach Fächergruppen, Lehr- und Forschungsbereichen, ausgewählten Ausgabearten und Hochschulen (in 1 000 €)

Fächergruppe Lehr- und Forschungsbereich	Insgesamt	Laufende Ausgaben		Investitionsausgaben	
		zusammen	darunter für Personal	zusammen	darunter für Bau- maßnahmen
noch: Universitätsklinikum Dresden (einschließlich Medizinische Fakultät)					
Zentrale Einrichtungen der Hochschulkliniken (nur Humanmedizin)	228 307	60 019	37 425	168 288	164 318
Kliniken insgesamt, Zentrale Dienste	224 235	57 145	35 000	167 090	163 127
Übrige Ausbildungseinrichtungen der Kliniken	2 883	1 685	1 459	1 198	1 191
Mit der Klinik verbundene sowie klinikfremde Einrichtungen	1 189	1 189	966	-	-
Zusammen	537 208	287 436	181 977	249 772	217 313
Technische Universität Chemnitz					
Sprach- und Kulturwissenschaften	8 586	8 213	7 209	373	52
Philosophie	277	224	204	53	52
Geschichte	908	907	751	1	-
Bibliothekswissenschaft, Dokumentation, Publizistik	797	788	720	9	-
Allgemeine und vergleichende Literatur- und Sprachwissenschaft	197	196	191	1	-
Germanistik	813	812	772	1	-
Anglistik, Amerikanistik	1 043	1 042	995	1	-
Romanistik	336	335	325	1	-
Psychologie	2 129	1 839	1 600	290	-
Erziehungswissenschaften	2 086	2 070	1 651	16	-
Sport	1 359	1 107	894	252	-
Rechts-, Wirtschafts- und Sozialwissenschaften	8 659	8 568	7 194	91	51
Politikwissenschaften	1 050	1 048	965	2	-
Sozialwissenschaften	1 418	1 413	1 277	5	-
Wirtschaftswissenschaften	6 191	6 107	4 952	84	51
Mathematik, Naturwissenschaften	21 292	18 350	16 059	2 942	1 755
Mathematik	4 091	4 014	3 681	77	-
Informatik	4 160	4 107	3 748	53	-
Physik, Astronomie	8 621	6 377	5 461	2 244	1 745
Chemie	4 029	3 556	2 911	473	10
Geografie	391	296	258	95	-
Ingenieurwissenschaften	35 933	31 555	26 802	4 378	1 032
Maschinenbau/ Verfahrenstechnik	23 401	20 371	17 168	3 030	732
Elektrotechnik	12 532	11 184	9 634	1 348	300
Zentrale Einrichtungen (ohne klinikspezifische Einrichtungen)	29 189	24 874	13 808	4 315	3 040
Hochschule insgesamt	6 281	5 169	-	1 112	1 112
Zentrale Hochschulverwaltung	13 257	10 926	7 700	2 331	1 928
Zentral verwaltete Hörsäle und Lehrräume	44	44	-	-	-
Zentralbibliothek	5 494	4 935	2 766	559	-
Hochschulrechenzentrum	2 604	2 293	1 940	311	-
Zentrale wissenschaftliche Einrichtungen	1 509	1 507	1 402	2	-
Zusammen	105 018	92 667	71 966	12 351	5 930

Noch: 7. Ausgaben der Hochschulen 2005 nach Fächergruppen, Lehr- und Forschungsbereichen, ausgewählten Ausgabearten und Hochschulen (in 1 000 €)

Fächergruppe Lehr- und Forschungsbereich	Insgesamt	Laufende Ausgaben		Investitionsausgaben	
		zusammen	darunter für Personal	zusammen	darunter für Bau- maßnahmen
Technische Universität Bergakademie Freiberg					
Rechts-, Wirtschafts- und Sozialwissenschaften	3 668	3 640	3 297	28	-
Wirtschaftswissenschaften	3 668	3 640	3 297	28	-
Mathematik, Naturwissenschaften	18 446	16 320	13 761	2 126	389
Mathematik	2 269	2 251	2 070	18	-
Informatik	1 120	1 105	944	15	-
Physik, Astronomie	2 206	2 023	1 773	183	-
Chemie	6 178	5 133	4 238	1 045	105
Geowissenschaften	6 673	5 808	4 736	865	284
Ingenieurwissenschaften	38 999	29 756	24 827	9 243	6 535
Bergbau, Hüttenwesen	16 241	9 910	8 159	6 331	5 462
Maschinenbau/ Verfahrenstechnik	21 216	18 304	15 223	2 912	1 073
Elektrotechnik	1 542	1 542	1 445	-	-
Zentrale Einrichtungen (ohne klinikspezifische Einrichtungen)	20 865	18 768	10 786	2 097	1 089
Hochschule insgesamt	3 733	3 654	-	79	79
Zentrale Hochschulverwaltung	8 623	7 094	5 443	1 529	1 003
Zentral verwaltete Hörsäle und Lehrräume	1	1	-	-	-
Zentralbibliothek	4 000	3 828	1 824	172	-
Hochschulrechenzentrum	1 715	1 415	1 055	300	7
Zentrale wissenschaftliche Einrichtungen	37	20	4	17	-
Zentrale Betriebs- und Versorgungseinrichtungen	1 202	1 202	1 065	-	-
Übrige Ausbildungseinrichtungen	1 554	1 554	1 395	-	-
Zusammen	81 978	68 484	52 671	13 494	8 013
Internationales Hochschulinstitut Zittau					
Sprach- und Kulturwissenschaften	176	173	152	3	-
Sprach- und Kulturwissenschaften allgemein	176	173	152	3	-
Rechts-, Wirtschafts- und Sozialwissenschaften	1 002	983	806	19	-
Sozialwissenschaften	355	355	308	-	-
Wirtschaftswissenschaften	419	405	294	14	-
Wirtschaftsingenieurwesen	228	223	204	5	-
Ingenieurwissenschaften	990	795	604	195	-
Ingenieurwissenschaften allgemein	990	795	604	195	-
Zentrale Einrichtungen (ohne klinikspezifische Einrichtungen)	550	516	297	34	-
Hochschule insgesamt	212	185	6	27	-
Zentrale Hochschulverwaltung	338	331	291	7	-
Zusammen	2 718	2 467	1 859	251	-

Noch: 7. Ausgaben der Hochschulen 2005 nach Fächergruppen, Lehr- und Forschungsbereichen, ausgewählten Ausgabearten und Hochschulen (in 1 000 €)

Fächergruppe Lehr- und Forschungsbereich	Insgesamt	Laufende Ausgaben		Investitionsausgaben	
		zusammen	darunter für Personal	zusammen	darunter für Bau- maßnahmen
Handelshochschule Leipzig					
Rechts-, Wirtschafts- und Sozialwissenschaften	2 215	2 215	1 839	-	-
Wirtschaftswissenschaften	2 215	2 215	1 839	-	-
Zentrale Einrichtungen (ohne klinikspezifische Einrichtungen)	2 660	2 545	1 203	115	-
Zentrale Hochschulverwaltung	919	804	464	115	-
Zentralbibliothek	281	281	98	-	-
Hochschulrechenzentrum					
Zentrale Betriebs- und Versorgungseinrichtungen	369	369	79	-	-
	1 091	1 091	562	-	-
Zusammen	4 875	4 760	3 042	115	-
Dresden International University					
Rechts-, Wirtschafts- und Sozialwissenschaften	1 212	1 197	363	15	-
Rechtswissenschaften	116	116	37	-	-
Wirtschaftswissenschaften	1 096	1 081	326	15	-
Ingenieurwissenschaften	138	138	88	-	-
Ingenieurwissenschaften allgemein	138	138	88	-	-
Zentrale Einrichtungen (ohne klinikspezifische Einrichtungen)	490	477	112	13	-
Zentrale Hochschulverwaltung	490	477	112	13	-
Zusammen	1 840	1 812	563	28	-
Hochschule für Bildende Künste Dresden					
Ingenieurwissenschaften	82	57	47	25	-
Architektur	82	57	47	25	-
Kunst, Kunstwissenschaft	5 463	4 023	3 883	1 440	1 350
Kunst, Kunstwissenschaft allgemein	1 002	977	957	25	-
Bildende Kunst	3 092	1 717	1 647	1 375	1 350
Gestaltung	1 055	1 035	1 005	20	-
Darstellende Kunst, Film und Fernsehen, Theaterwissenschaft	314	294	274	20	-
Zentrale Einrichtungen (ohne klinikspezifische Einrichtungen)	2 818	2 568	1 271	250	-
Hochschule insgesamt	1 165	1 165	102	-	-
Zentrale Hochschulverwaltung	728	712	692	16	-
Zentralbibliothek	247	203	113	44	-
Hochschulrechenzentrum	114	78	48	36	-
Zentrale wissenschaftliche Einrichtungen	280	156	82	124	-
Zentrale Betriebs- und Versorgungseinrichtungen	284	254	234	30	-
Zusammen	8 363	6 648	5 201	1 715	1 350

Noch: 7. Ausgaben der Hochschulen 2005 nach Fächergruppen, Lehr- und Forschungsbereichen, ausgewählten Ausgabearten und Hochschulen (in 1 000 €)

Fächergruppe Lehr- und Forschungsbereich	Insgesamt	Laufende Ausgaben		Investitionsausgaben	
		zusammen	darunter für Personal	zusammen	darunter für Bau- maßnahmen
Hochschule für Grafik und Buchkunst Leipzig					
Sport	3	3	3	-	-
Kunst, Kunstwissenschaft	3 149	3 084	2 678	65	-
Kunst, Kunstwissenschaft allgemein	476	411	316	65	-
Bildende Kunst	1 983	1 983	1 717	-	-
Gestaltung	690	690	645	-	-
Zentrale Einrichtungen (ohne klinikspezifische Einrichtungen)	2 920	2 346	1 705	574	254
Hochschule insgesamt	42	42	-	-	-
Zentrale Hochschulverwaltung	1 138	928	676	210	-
Zentralbibliothek	191	165	91	26	-
Hochschulrechenzentrum	65	24	-	41	-
Zentrale wissenschaftliche Einrichtungen	982	959	850	23	-
Zentrale Betriebs- und Versorgungseinrichtungen	440	186	66	254	254
Soziale Einrichtungen	6	6	6	-	-
Mit der Hochschule verbundene sowie hochschulfremde Einrichtungen	56	36	16	20	-
Zusammen	6 072	5 433	4 386	639	254
Hochschule für Musik und Theater Leipzig					
Kunst, Kunstwissenschaft	9 415	9 144	8 224	271	-
Darstellende Kunst, Film und Fernsehen, Theaterwissenschaft	1 650	1 644	1 437	6	-
Musik, Musikwissenschaft	7 765	7 500	6 787	265	-
Zentrale Einrichtungen (ohne klinikspezifische Einrichtungen)	2 244	2 035	1 565	209	-
Hochschule insgesamt	340	187	32	153	-
Zentrale Hochschulverwaltung	1 344	1 319	1 255	25	-
Zentralbibliothek	532	505	278	27	-
Hochschulrechenzentrum	19	15	-	4	-
Zentrale Betriebs- und Versorgungseinrichtungen	9	9	-	-	-
Zusammen	11 659	11 179	9 789	480	-
Hochschule für Musik Dresden					
Kunst, Kunstwissenschaft	6 818	6 254	5 814	564	467
Musik, Musikwissenschaft	6 818	6 254	5 814	564	467

Noch: 7. Ausgaben der Hochschulen 2005 nach Fächergruppen, Lehr- und Forschungsbereichen, ausgewählten Ausgabearten und Hochschulen (in 1 000 €)

Fächergruppe Lehr- und Forschungsbereich	Insgesamt	Laufende Ausgaben		Investitionsausgaben	
		zusammen	darunter für Personal	zusammen	darunter für Bau- maßnahmen
noch: Hochschule für Musik Dresden					
Zentrale Einrichtungen (ohne klinikspezifische Einrichtungen)	1 709	1 709	1 141	-	-
Hochschule insgesamt	426	426	2	-	-
Zentrale Hochschulverwaltung	818	818	768	-	-
Zentralbibliothek	234	234	140	-	-
Zentrale Betriebs- und Versorgungseinrichtungen	231	231	231	-	-
Zusammen	8 527	7 963	6 955	564	467
Palucca Schule Dresden - Hochschule für Tanz					
Kunst, Kunstwissenschaft	5 926	1 858	1 740	4 068	4 003
Darstellende Kunst, Film und Fernsehen, Theaterwissenschaft	5 926	1 858	1 740	4 068	4 003
Zentrale Einrichtungen (ohne klinikspezifische Einrichtungen)	1 683	1 623	978	60	-
Hochschule insgesamt	506	488	-	18	-
Zentrale Hochschulverwaltung	1 112	1 084	976	28	-
Zentralbibliothek	25	25	-	-	-
Soziale Einrichtungen	10	4	2	6	-
Übrige Ausbildungseinrichtungen	30	22	-	8	-
Zusammen	7 609	3 481	2 718	4 128	4 003
Hochschule für Kirchenmusik Dresden					
Kunst, Kunstwissenschaft	772	733	665	39	-
Musik, Musikwissenschaft	772	733	665	39	-
Zentrale Einrichtungen (ohne klinikspezifische Einrichtungen)	308	297	222	11	-
Zentrale Hochschulverwaltung	107	103	76	4	-
Zentralbibliothek	68	64	30	4	-
Zentrale Betriebs- und Versorgungseinrichtungen	133	130	116	3	-
Zusammen	1 080	1 030	887	50	-
Hochschule für Kirchenmusik Görlitz					
Kunst, Kunstwissenschaft	174	174	132	-	-
Musik, Musikwissenschaft	174	174	132	-	-
Hochschule für Technik und Wirtschaft Dresden (FH)					
Sprach- und Kulturwissenschaften	505	505	505	-	-
Sprach- und Kulturwissenschaften allgemein	505	505	505	-	-

Noch: 7. Ausgaben der Hochschulen 2005 nach Fächergruppen, Lehr- und Forschungsbereichen, ausgewählten Ausgabearten und Hochschulen (in 1 000 €)

Fächergruppe Lehr- und Forschungsbereich	Insgesamt	Laufende Ausgaben		Investitionsausgaben	
		zusammen	darunter für Personal	zusammen	darunter für Bau- maßnahmen
noch: Hochschule für Technik und Wirtschaft Dresden (FH)					
Rechts-, Wirtschafts- und Sozialwissenschaften	1 786	1 762	1 584	24	-
Rechtswissenschaften	126	126	126	-	-
Wirtschaftswissenschaften	1 660	1 636	1 458	24	-
Mathematik, Naturwissenschaften	4 626	4 345	4 073	281	-
Mathematik	802	802	802	-	-
Informatik	3 031	2 779	2 585	252	-
Physik, Astronomie	311	311	290	-	-
Chemie	482	453	396	29	-
Agrar-, Forst- und Ernährungs- wissenschaften	2 057	1 918	1 696	139	-
Agrar-, Forst- und Ernährungs- wissenschaften allgemein	136	136	136	-	-
Landespflege, Umweltgestaltung	1 174	1 035	813	139	-
Agrarwissenschaften, Lebensmittel- und Getränketechnologie	747	747	747	-	-
Ingenieurwissenschaften	18 747	13 721	12 047	5 026	4 026
Ingenieurwissenschaften allgemein	4 026	-	-	4 026	4 026
Maschinenbau/Verfahrenstechnik	4 992	4 610	3 715	382	-
Elektrotechnik	3 066	2 891	2 690	175	-
Verkehrstechnik, Nautik	304	304	304	-	-
Architektur	896	896	842	-	-
Bauingenieurwesen	2 891	2 730	2 417	161	-
Vermessungswesen	2 572	2 290	2 079	282	-
Kunst, Kunstwissenschaft	605	560	525	45	-
Gestaltung	605	560	525	45	-
Zentrale Einrichtungen (ohne klinikspezifische Einrichtungen)	7 809	6 998	3 408	811	110
Hochschule insgesamt	2 493	2 383	55	110	110
Zentrale Hochschulverwaltung	1 828	1 692	1 554	136	-
Zentralbibliothek	1 238	977	504	261	-
Hochschulrechenzentrum	643	479	375	164	-
Zentrale wissenschaftliche Einrichtungen	67	21	-	46	-
Zentrale Betriebs- und Versorgungseinrichtungen	1 540	1 446	920	94	-
Zusammen	36 135	29 809	23 838	6 326	4 136

Noch: 7. Ausgaben der Hochschulen 2005 nach Fächergruppen, Lehr- und Forschungsbereichen, ausgewählten Ausgabearten und Hochschulen (in 1 000 €)

Fächergruppe Lehr- und Forschungsbereich	Insgesamt	Laufende Ausgaben		Investitionsausgaben	
		zusammen	darunter für Personal	zusammen	darunter für Bau- maßnahmen
Hochschule für Technik, Wirtschaft und Kultur Leipzig (FH)					
Sprach- und Kulturwissenschaften	2 210	1 914	1 784	296	-
Sprach- und Kulturwissenschaften allgemein	578	577	536	1	-
Bibliothekswissenschaft, Dokumentation, Publizistik	1 632	1 337	1 248	295	-
Rechts-, Wirtschafts- und Sozialwissenschaften	3 365	2 981	2 808	384	232
Sozialwesen	983	971	875	12	-
Wirtschaftswissenschaften	2 382	2 010	1 933	372	232
Mathematik, Naturwissenschaften	8 090	3 503	3 028	4 587	3 476
Mathematik, Naturwissenschaften allgemein	8 090	3 503	3 028	4 587	3 476
Ingenieurwissenschaften	13 004	11 155	9 546	1 849	-
Ingenieurwissenschaften allgemein	49	40	29	9	-
Maschinenbau/Verfahrenstechnik	5 608	4 386	3 598	1 222	-
Elektrotechnik	2 251	2 102	1 845	149	-
Bauingenieurwesen	5 096	4 627	4 074	469	-
Zentrale Einrichtungen (ohne klinikspezifische Einrichtungen)	7 887	6 632	3 817	1 255	502
Hochschule insgesamt	1 055	1 066	559	-11	-11
Zentrale Hochschulverwaltung	3 657	3 286	2 259	371	112
Zentralbibliothek	1 793	1 146	669	647	400
Hochschulrechenzentrum	552	417	320	135	-
Zentrale wissenschaftliche Einrichtungen	146	34	10	112	-
Zentrale Betriebs- und Versorgungseinrichtungen	684	683	-	1	1
Zusammen	34 556	26 185	20 983	8 371	4 210
Hochschule Mittweida (FH)					
Sprach- und Kulturwissenschaften	2 636	1 981	1 487	655	174
Bibliothekswissenschaft, Dokumentation, Publizistik	2 636	1 981	1 487	655	174
Rechts-, Wirtschafts- und Sozialwissenschaften	3 100	3 033	2 817	67	25
Sozialwesen	1 265	1 224	1 113	41	25
Wirtschaftswissenschaften	1 835	1 809	1 704	26	-
Ingenieurwissenschaften	11 820	10 530	9 181	1 290	186
Ingenieurwissenschaften allgemein	4 024	3 644	3 163	380	53
Maschinenbau/Verfahrenstechnik	3 268	3 041	2 662	227	10
Elektrotechnik	4 528	3 845	3 356	683	123

Noch: 7. Ausgaben der Hochschulen 2005 nach Fächergruppen, Lehr- und Forschungsbereichen, ausgewählten Ausgabearten und Hochschulen (in 1 000 €)

Fächergruppe Lehr- und Forschungsbereich	Insgesamt	Laufende Ausgaben		Investitionsausgaben	
		zusammen	darunter für Personal	zusammen	darunter für Bau- maßnahmen
noch: Hochschule Mittweida (FH)					
Zentrale Einrichtungen (ohne klinikspezifische Einrichtungen)	7 719	7 056	4 419	663	292
Zentrale Hochschulverwaltung	2 478	2 262	1 895	216	188
Zentralbibliothek	1 131	937	614	194	-
Hochschulrechenzentrum	613	364	316	249	104
Zentrale wissenschaftliche Einrichtungen	1 078	1 074	681	4	-
Zentrale Betriebs- und Versorgungseinrichtungen	2 409	2 409	913	-	-
Übrige Ausbildungseinrichtungen	10	10	-	-	-
Zusammen	25 275	22 600	17 904	2 675	677
Hochschule Zittau/Görlitz (FH)					
Sprach- und Kulturwissenschaften	1 552	1 528	1 499	24	-
Sprach- und Kulturwissenschaften allgemein	1 552	1 528	1 499	24	-
Rechts-, Wirtschafts- und Sozialwissenschaften	3 994	3 859	3 567	135	-
Sozialwesen	2 013	1 885	1 787	128	-
Wirtschaftswissenschaften	1 981	1 974	1 780	7	-
Mathematik, Naturwissenschaften	4 716	3 763	3 456	953	674
Mathematik, Naturwissenschaften allgemein	3 322	2 413	2 250	909	674
Informatik	1 394	1 350	1 206	44	-
Ingenieurwissenschaften	8 026	5 746	5 047	2 280	1 855
Maschinenbau/ Verfahrenstechnik	2 444	2 187	1 767	257	2
Elektrotechnik	1 931	1 794	1 637	137	-
Bauingenieurwesen	3 651	1 765	1 643	1 886	1 853
Zentrale Einrichtungen (ohne klinikspezifische Einrichtungen)	14 176	8 796	5 273	5 380	3 565
Hochschule insgesamt	4 744	2 759	267	1 985	1 852
Zentrale Hochschulverwaltung	1 995	1 985	1 901	10	-
Zentralbibliothek	3 193	834	441	2 359	1 713
Hochschulrechenzentrum	1 637	728	635	909	-
Zentrale Betriebs- und Versorgungseinrichtungen	476	476	463	-	-
Übrige Ausbildungseinrichtungen	177	177	175	-	-
Mit der Hochschule verbundene sowie hochschulfremde Einrichtungen	1 954	1 837	1 391	117	-
Zusammen	32 464	23 692	18 842	8 772	6 094
Westfälische Hochschule Zwickau (FH)					
Sprach- und Kulturwissenschaften	1 233	1 012	866	221	85
Allgemeine und vergleichende Literatur- und Sprachwissenschaft	1 233	1 012	866	221	85

Noch: 7. Ausgaben der Hochschulen 2005 nach Fächergruppen, Lehr- und Forschungsbereichen, ausgewählten Ausgabearten und Hochschulen (in 1 000 €)

Fächergruppe Lehr- und Forschungsbereich	Insgesamt	Laufende Ausgaben		Investitionsausgaben	
		zusammen	darunter für Personal	zusammen	darunter für Bau- maßnahmen
noch: Westsächsische Hochschule Zwickau (FH)					
Rechts-, Wirtschafts- und Sozialwissenschaften	3 521	3 361	3 202	160	14
Wirtschaftswissenschaften	3 521	3 361	3 202	160	14
Mathematik, Naturwissenschaften	3 125	3 080	2 681	45	-
Physik, Astronomie	3 125	3 080	2 681	45	-
Humanmedizin/Gesundheitswissen- schaften	875	862	752	13	13
Gesundheitswissenschaften allgemein	875	862	752	13	13
Ingenieurwissenschaften	11 683	9 633	8 312	2 050	1 193
Ingenieurwissenschaften allgemein	1 276	814	497	462	409
Maschinenbau/Verfahrenstechnik	7 026	6 162	5 489	864	203
Elektrotechnik	2 637	1 915	1 714	722	581
Architektur	744	742	612	2	-
Kunst, Kunstwissenschaft	2 816	2 132	1 583	684	650
Gestaltung	2 816	2 132	1 583	684	650
Zentrale Einrichtungen (ohne klinikspezifische Einrichtungen)	11 513	8 786	4 993	2 727	2 179
Hochschule insgesamt	3 099	2 766	161	333	187
Zentrale Hochschulverwaltung	3 268	2 582	2 418	686	659
Zentral verwaltete Hörsäle und Lehrräume	1 671	259	-	1 412	1 333
Zentralbibliothek	1 162	1 059	587	103	-
Hochschulrechenzentrum	1 383	1 190	941	193	-
Zentrale wissenschaftliche Einrichtungen	191	191	189	-	-
Zentrale Betriebs- und Versorgungseinrichtungen	734	734	697	-	-
Mit der Hochschule verbundene sowie hochschulfremde Einrichtungen	5	5	-	-	-
Zusammen	34 766	28 866	22 389	5 900	4 134
Deutsche Telekom AG Fachhochschule Leipzig					
Sprach- und Kulturwissenschaften	75	69	66	6	-
Allgemeine und vergleichende Literatur- und Sprachwissenschaft	75	69	66	6	-
Mathematik, Naturwissenschaften	844	780	744	64	-
Mathematik, Naturwissenschaften allgemein	844	780	744	64	-
Ingenieurwissenschaften	2 142	1 980	1 889	162	-
Elektrotechnik	2 142	1 980	1 889	162	-

Noch: 7. Ausgaben der Hochschulen 2005 nach Fächergruppen, Lehr- und Forschungsbereichen, ausgewählten Ausgabearten und Hochschulen (in 1 000 €)

Fächergruppe Lehr- und Forschungsbereich	Insgesamt	Laufende Ausgaben		Investitionsausgaben	
		zusammen	darunter für Personal	zusammen	darunter für Bau- maßnahmen
noch: Deutsche Telekom AG Fachhochschule Leipzig					
Zentrale Einrichtungen (ohne klinikspezifische Einrichtungen)	3 336	3 133	2 365	203	-
Hochschule insgesamt	654	654	-	-	-
Zentrale Hochschulverwaltung	977	903	861	74	-
Zentralbibliothek	241	223	213	18	-
Übrige Ausbildungseinrichtungen	1 464	1 353	1 291	111	-
Zusammen	6 397	5 962	5 064	435	-
Evangelische Hochschule für Soziale Arbeit Dresden (FH)					
Rechts-, Wirtschafts- und Sozialwissenschaften	1 836	1 818	1 454	18	-
Sozialwesen	1 836	1 818	1 454	18	-
Zentrale Einrichtungen (ohne klinikspezifische Einrichtungen)	404	404	404	-	-
Zentrale Hochschulverwaltung	404	404	404	-	-
Zusammen	2 240	2 222	1 858	18	-
Fachhochschule für Religionspädagogik und Gemeindediakonie Moritzburg					
Sprach- und Kulturwissenschaften	651	651	564	-	-
Evangelische Theologie	186	186	160	-	-
Erziehungswissenschaften	465	465	404	-	-
Zentrale Einrichtungen (ohne klinikspezifische Einrichtungen)	118	118	84	-	-
Zentrale Hochschulverwaltung	118	118	84	-	-
Zusammen	769	769	648	-	-
AKAD.Die Privat-Hochschulen. Fachhochschule Leipzig					
Rechts-, Wirtschafts- und Sozialwissenschaften	2 927	2 925	1 630	2	-
Rechts-, Wirtschafts- und Sozialwissenschaften allgemein	2 927	2 925	1 630	2	-
Vogtländische Fachhochschule Plauen					
Rechts-, Wirtschafts- und Sozialwissenschaften	584	571	324	13	-
Wirtschaftswissenschaften	584	571	324	13	-

Noch: 7. Ausgaben der Hochschulen 2005 nach Fächergruppen, Lehr- und Forschungsbereichen, ausgewählten Ausgabearten und Hochschulen (in 1 000 €)

Fächergruppe Lehr- und Forschungsbereich	Insgesamt	Laufende Ausgaben		Investitionsausgaben	
		zusammen	darunter für Personal	zusammen	darunter für Bau- maßnahmen
Hochschule der Sächsischen Polizei Rothenburg (FH)					
Sprach- und Kulturwissenschaften	626	626	605	-	-
Sprach- und Kulturwissenschaften allgemein	52	52	52	-	-
Philosophie	2	2	2	-	-
Allgemeine und vergleichende Literatur- und Sprachwissenschaft	87	87	74	-	-
Anglistik, Amerikanistik	224	224	223	-	-
Slawistik, Baltistik, Finno-Ugristik	154	154	152	-	-
Psychologie	107	107	102	-	-
Sport	127	127	100	-	-
Rechts-, Wirtschafts- und Sozialwissenschaften	927	927	918	-	-
Politikwissenschaften	80	80	80	-	-
Sozialwissenschaften	65	65	65	-	-
Rechtswissenschaften	442	442	437	-	-
Verwaltungswissenschaften	340	340	336	-	-
Mathematik, Naturwissenschaften	63	63	62	-	-
Informatik	63	63	62	-	-
Zentrale Einrichtungen (ohne klinikspezifische Einrichtungen)	2 534	2 524	1 874	10	-
Hochschule insgesamt	565	555	342	10	-
Zentrale Hochschulverwaltung	1 504	1 504	1 395	-	-
Zentralbibliothek	184	184	137	-	-
Zentrale Betriebs- und Versorgungseinrichtungen	281	281	-	-	-
Zusammen	4 277	4 267	3 559	10	-
Fachhochschule der Sächsischen Verwaltung Meißen					
Rechts-, Wirtschafts- und Sozialwissenschaften	2 998	2 894	2 815	104	-
Verwaltungswissenschaft	2 998	2 894	2 815	104	-
Zentrale Einrichtungen (ohne klinikspezifische Einrichtungen)	2 880	2 701	1 644	179	101
Hochschule insgesamt	666	565	-	101	101
Zentrale Hochschulverwaltung	1 362	1 284	1 265	78	-
Zentralbibliothek	189	189	77	-	-
Zentrale Betriebs- und Versorgungseinrichtungen	278	278	238	-	-
Soziale Einrichtungen	385	385	64	-	-
Zusammen	5 878	5 595	4 459	283	101

8. Einnahmen der Hochschulen 2005 nach Fächergruppen, Lehr- und Forschungsbereichen und Einnahmearten (in 1 000 €)

Fächergruppe Lehr- und Forschungsbereich	Insgesamt	Darunter		Verwaltungs- einnahmen
		Drittmittel	Anteil an den Einnahmen in %	
Sprach- und Kulturwissenschaften	12 654	12 364	97,7	276
Sprach- und Kulturwissenschaften allgemein	1 103	1 066	96,6	42
Evangelische Theologie	151	151	100	-
Philosophie	193	184	95,3	9
Geschichte	2 556	2 541	99,4	15
Bibliothekswissenschaft, Dokumentation, Publizistik	796	767	96,4	10
Allgemeine und vergleichende Literatur- und Sprachwissenschaft	474	474	100	-
Altphilologie	41	41	100	-
Germanistik	461	443	96,1	18
Anglistik, Amerikanistik	250	246	98,4	4
Romanistik	88	65	73,9	23
Slawistik, Baltistik, Finno-Ugristik	141	113	80,1	28
Sonstige/Außereuropäische Sprach- und Kulturwissenschaften	966	881	91,2	85
Kulturwissenschaften i. e. S.	191	191	100	-
Psychologie	2 974	2 952	99,3	22
Erziehungswissenschaften	2 212	2 192	99,1	20
Sonderpädagogik	57	57	100	-
Sport	1 862	1 219	65,5	643
Rechts-, Wirtschafts- und Sozialwissenschaften	17 021	6 602	38,8	7 444
Rechts-, Wirtschafts- und Sozialwissenschaften allgemein	3 199	584	18,3	2 615
Politikwissenschaften	133	132	99,2	1
Sozialwissenschaften	729	728	99,9	1
Sozialwesen	804	515	64,1	12
Rechtswissenschaften	373	245	65,7	128
Verwaltungswissenschaft	1 018	-	-	1 018
Wirtschaftswissenschaften	10 765	4 398	40,9	3 669
Mathematik, Naturwissenschaften	37 886	37 418	98,8	472
Mathematik, Naturwissenschaften allgemein	873	846	96,9	31
Mathematik	1 356	1 334	98,4	22
Informatik	8 542	8 446	98,9	96
Physik, Astronomie	12 358	12 190	98,6	169
Chemie	8 146	8 116	99,6	29
Pharmazie	260	260	100	-
Biologie	3 702	3 684	99,5	18
Geowissenschaften	2 361	2 261	95,8	100
Geographie	288	281	97,6	7

Zuweisungen und Zuschüsse				Fächergruppe Lehr- und Forschungsbereich
für laufende Zwecke		für Investitionen		
aus dem öffentlichen Bereich	aus sonstigen Bereichen	aus dem öffentlichen Bereich	aus sonstigen Bereichen	
3 178	9 200	-	-	Sprach- und Kulturwissenschaften
				Sprach- und Kulturwissenschaften
1	1 060	-	-	allgemein
-	151	-	-	Evangelische Theologie
-	184	-	-	Philosophie
-3	2 544	-	-	Geschichte
				Bibliothekswissenschaft, Dokumentation,
292	494	-	-	Publizistik
				Allgemeine und vergleichende
47	427	-	-	Literatur- und Sprachwissenschaft
-	41	-	-	Altphilologie
58	385	-	-	Germanistik
-	246	-	-	Anglistik, Amerikanistik
8	57	-	-	Romanistik
7	106	-	-	Slawistik, Baltistik, Finno-Ugristik
				Sonstige/Außereuropäische
290	591	-	-	Sprach- und Kulturwissenschaften
-	191	-	-	Kulturwissenschaften i. e. S.
1 282	1 670	-	-	Psychologie
1 165	1 027	-	-	Erziehungswissenschaften
31	26	-	-	Sonderpädagogik
996	223	-	-	Sport
2 093	7 369	-	115	Rechts-, Wirtschafts- und Sozialwissenschaften
				Rechts-, Wirtschafts- und
-	584	-	-	Sozialwissenschaften allgemein
10	122	-	-	Politikwissenschaften
398	330	-	-	Sozialwissenschaften
120	672	-	-	Sozialwesen
54	191	-	-	Rechtswissenschaften
-	-	-	-	Verwaltungswissenschaft
1 511	5 470	-	115	Wirtschaftswissenschaften
9 601	27 408	291	114	Mathematik, Naturwissenschaften
				Mathematik, Naturwissenschaften
232	610	-	-	allgemein
207	1 127	-	-	Mathematik
2 178	6 268	-	-	Informatik
2 903	9 179	88	19	Physik, Astronomie
1 541	6 278	203	95	Chemie
92	168	-	-	Pharmazie
1 357	2 327	-	-	Biologie
990	1 271	-	-	Geowissenschaften
101	180	-	-	Geographie

Noch: 8. Einnahmen der Hochschulen 2005 nach Fächergruppen, Lehr- und Forschungsbereichen und Einnahmearten (in 1 000 €)

Fächergruppe Lehr- und Forschungsbereich	Insgesamt	Darunter		Verwaltungs- einnahmen
		Drittmittel	Anteil an den Einnahmen in %	
Humanmedizin/Gesundheitswissen- schaften	473 070	30 295	6,4	441 611
Humanmedizin allgemein	3 490	3 135	89,8	355
Gesundheitswissenschaften allgemein	27	24	88,9	3
Vorklinische Humanmedizin (einschl. Zahnmedizin)	5 350	4 821	90,1	128
Klinisch-Theoretische Human- medizin (einschl. Zahnmedizin)	26 230	9 274	35,4	16 712
Klinisch-Praktische Human- medizin (ohne Zahnmedizin)	423 614	12 162	2,9	410 933
Zahnmedizin (klinisch-praktisch)	14 359	879	6,1	13 480
Veterinärmedizin	4 608	1 571	34,1	3 037
Veterinärmedizin allgemein	4 608	1 571	34,1	3 037
Agrar-, Forst- und Ernährungs- wissenschaften	3 762	3 731	99,2	31
Landespflege, Umweltgestaltung	171	160	93,6	11
Forstwissenschaft, Holzwirtschaft	3 591	3 571	99,4	20
Ingenieurwissenschaften	86 058	83 703	97,3	2 435
Ingenieurwissenschaften allgemein	5 058	4 829	95,5	229
Bergbau, Hüttenwesen	4 783	4 606	96,3	176
Maschinenbau/Verfahrenstechnik	47 603	46 591	97,9	1 018
Elektrotechnik	13 717	13 422	97,8	288
Verkehrstechnik, Nautik	5 541	5 516	99,5	25
Architektur	1 442	1 400	97,1	42
Bauingenieurwesen	6 724	6 158	91,6	648
Vermessungswesen	1 190	1 181	99,2	9
Kunst, Kunstwissenschaft	1 415	944	66,7	328
Kunst, Kunstwissenschaft allgemein	243	238	97,9	5
Bildende Kunst	86	55	64,0	31
Gestaltung	304	277	91,1	27
Darstellende Kunst, Film und Fernsehen, Theaterwissenschaft	95	43	45,3	45
Musik, Musikwissenschaft	687	331	48,2	220
Zentrale Einrichtungen (ohne klinikspezifische Einrichtungen)	20 659	15 599	75,5	3 953
Hochschule insgesamt	5 594	4 956	88,6	436
Zentrale Hochschulverwaltung	7 089	4 514	63,7	1 695
Zentralbibliothek	1 947	1 574	80,8	356
Hochschulrechenzentrum	182	150	82,4	32
Zentrale wissenschaftliche Einrichtungen	1 442	1 264	87,7	174

Zuweisungen und Zuschüsse				Fächergruppe Lehr- und Forschungsbereich
für laufende Zwecke		für Investitionen		
aus dem öffentlichen Bereich	aus sonstigen Bereichen	aus dem öffentlichen Bereich	aus sonstigen Bereichen	
58	26 570	-	4 831	Humanmedizin/Gesundheitswissenschaften
-	2 178	-	957	Humanmedizin allgemein
12	12	-	-	Gesundheitswissenschaften allgemein
-	4 596	-	626	Vorklinische Humanmedizin (einschl. Zahnmedizin)
46	7 923	-	1 549	Klinisch-Theoretische Human- medizin (einschl. Zahnmedizin)
-	11 246	-	1 435	Klinisch-Praktische Human- medizin (ohne Zahnmedizin)
-	615	-	264	Zahnmedizin (klinisch-praktisch)
325	1 246	-	-	Veterinärmedizin
325	1 246	-	-	Veterinärmedizin allgemein
2 132	1 599	-	-	Agrar-, Forst- und Ernährungs- wissenschaften
92	68	-	-	Landespflege, Umweltgestaltung
2 040	1 531	-	-	Forstwissenschaft, Holzwirtschaft
29 169	52 266	1 848	340	Ingenieurwissenschaften
2 474	2 232	123	-	Ingenieurwissenschaften allgemein
1 359	2 476	656	116	Bergbau, Hüttenwesen
18 812	26 511	1 048	214	Maschinenbau/Verfahrenstechnik
3 175	10 223	21	10	Elektrotechnik
1 208	4 308	-	-	Verkehrstechnik, Nautik
407	993	-	-	Architektur
1 553	4 523	-	-	Bauingenieurwesen
181	1 000	-	-	Vermessungswesen
395	639	53	-	Kunst, Kunstwissenschaft
164	21	53	-	Kunst, Kunstwissenschaft allgemein
-	55	-	-	Bildende Kunst
203	74	-	-	Gestaltung
-	50	-	-	Darstellende Kunst, Film und Fernsehen, Theaterwissenschaft
28	439	-	-	Musik, Musikwissenschaft
3 633	13 069	-	4	Zentrale Einrichtungen (ohne klinikspezifische Einrichtungen)
237	4 921	-	-	Hochschule insgesamt
1 956	3 438	-	-	Zentrale Hochschulverwaltung
55	1 532	-	4	Zentralbibliothek
100	50	-	-	Hochschulrechenzentrum
119	1 149	-	-	Zentrale wissenschaftliche Einrichtungen

Noch: 8. Einnahmen der Hochschulen 2005 nach Fächergruppen, Lehr- und Forschungsbereichen und Einnahmearten (in 1 000 €)

Fächergruppe Lehr- und Forschungsbereich	Insgesamt	Darunter		Verwaltungs- einnahmen
		Drittmittel	Anteil an den Einnahmen in %	
Noch: Zentrale Einrichtungen (ohne klinikspezifische Einrichtungen)				
Zentrale Betriebs- und Versorgungseinrichtungen	1 336	186	13,9	1 150
Übrige Ausbildungseinrichtungen	656	594	90,5	62
Mit der Hochschule verbundene sowie hochschulfremde Einrichtungen	2 413	2 361	97,8	48
Zentrale Einrichtungen der Hochschulkliniken (nur Humanmedizin)	34 639	849	2,5	32 340
Kliniken insgesamt, Zentrale Dienste	29 204	514	1,8	27 254
Soziale Einrichtungen der Kliniken	102	-	-	102
Übrige Ausbildungseinrichtungen der Kliniken	4 598	-	-	4 598
Mit der Klinik verbundene sowie klinikfremde Einrichtungen	735	335	45,6	386
Insgesamt	693 634	194 295	28,0	492 570

Zuweisungen und Zuschüsse				Fächergruppe Lehr- und Forschungsbereich
für laufende Zwecke		für Investitionen		
aus dem öffentlichen Bereich	aus sonstigen Bereichen	aus dem öffentlichen Bereich	aus sonstigen Bereichen	
15	171	-	-	Noch: Zentrale Einrichtungen (ohne klinikspezifische Einrichtungen)
313	281	-	-	Zentrale Betriebs- und Versorgungseinrichtungen
838	1 527	-	-	Übrige Ausbildungseinrichtungen Mit der Hochschule verbundene sowie hochschulfremde Einrichtungen
-	1 878	-	421	Zentrale Einrichtungen der Hochschulkliniken (nur Humanmedizin)
-	1 675	-	275	Kliniken insgesamt, Zentrale Dienste
-	-	-	-	Soziale Einrichtungen der Kliniken
-	-	-	-	Übrige Ausbildungseinrichtungen der Kliniken
-	203	-	146	Mit der Klinik verbundene sowie klinikfremde Einrichtungen
51 580	141 467	2 192	5 825	Insgesamt

9. Einnahmen der Hochschulen 2005 nach Fächergruppen, Lehr- und Forschungsbereichen, Einnahmearten und Hochschularten (in 1 000 €)

Fächergruppe Lehr- und Forschungsbereich	Insgesamt	Davon			Darunter Drittmittel
		Verwaltungs- einnahmen	Zuweisungen u. Zuschüsse		
			für laufende Zwecke	für Investitionen	
Hochschulen					
Insgesamt	693 634	492 570	193 047	8 017	194 295
Universitäten in Trägerschaft des Landes (ohne Medizinische Fakultäten)					
Sprach- und Kulturwissenschaften	12 401	262	12 139	-	12 139
Sprach- und Kulturwissenschaften allgemein	1 091	34	1 057	-	1 057
Evangelische Theologie	151	-	151	-	151
Philosophie	193	9	184	-	184
Geschichte	2 556	15	2 541	-	2 541
Bibliothekswissenschaft, Dokumentation, Publizistik	555	4	551	-	551
Allgemeine und vergleichende Literatur- und Sprachwissenschaft	474	-	474	-	474
Altphilologie	41	-	41	-	41
Germanistik	461	18	443	-	443
Anglistik, Amerikanistik	250	4	246	-	246
Romanistik	88	23	65	-	65
Slawistik, Baltistik, Finno-Ugristik	141	28	113	-	113
Sonstige/Außereuropäische Sprach- und Kulturwissenschaften	966	85	881	-	881
Kulturwissenschaften i. e. S.	191	-	191	-	191
Psychologie	2 974	22	2 952	-	2 952
Erziehungswissenschaften	2 212	20	2 192	-	2 192
Sonderpädagogik	57	-	57	-	57
Sport	1 862	643	1 219	-	1 219
Rechts-, Wirtschafts- und Sozialwissenschaften	6 150	77	6 073	-	6 073
Rechts-, Wirtschafts- und Sozialwissenschaften allgemein	585	1	584	-	584
Politikwissenschaften	133	1	132	-	132
Sozialwissenschaften	729	1	728	-	728
Sozialwesen	368	-	368	-	368
Rechtswissenschaften	261	16	245	-	245
Wirtschaftswissenschaften	4 074	58	4 016	-	4 016
Mathematik, Naturwissen- schaften	36 579	419	35 755	405	36 160
Mathematik, Naturwissenschaften allgemein	40	27	13	-	13
Mathematik	1 356	22	1 334	-	1 334
Informatik	8 352	96	8 256	-	8 256
Physik, Astronomie	12 079	120	11 852	107	11 960
Chemie	8 141	29	7 814	298	8 111
Pharmazie	260	-	260	-	260
Biologie	3 702	18	3 684	-	3 684
Geowissenschaften	2 361	100	2 261	-	2 261
Geografie	288	7	281	-	281

Noch: 9. Einnahmen der Hochschulen 2005 nach Fächergruppen, Lehr- und Forschungsbereichen, Einnahmearten und Hochschularten (in 1 000 €)

Fächergruppe Lehr- und Forschungsbereich	Insgesamt	Davon			Darunter Drittmittel
		Verwaltungs- einnahmen	Zuweisungen u. Zuschüsse		
			für laufende Zwecke	für Investitionen	
noch: Universitäten in Trägerschaft des Landes (ohne Medizinische Fakultäten)					
Veterinärmedizin	4 608	3 037	1 571	-	1 571
Veterinärmedizin allgemein	4 608	3 037	1 571	-	1 571
Agrar-, Forst- und Ernährungs- wissenschaften	3 591	20	3 571	-	3 571
Forstwissenschaft, Holzwirtschaft	3 591	20	3 571	-	3 571
Ingenieurwissenschaften	79 247	1 541	75 684	2 022	77 705
Ingenieurwissenschaften allgemein	4 056	10	4 046	-	4 046
Bergbau, Hüttenwesen	4 783	176	3 835	772	4 606
Maschinenbau/ Verfahrenstechnik	44 400	742	42 418	1 240	43 658
Elektrotechnik	12 404	166	12 228	10	12 238
Verkehrstechnik, Nautik	5 541	25	5 516	-	5 516
Architektur	1 432	42	1 390	-	1 390
Bauingenieurwesen	5 579	377	5 202	-	5 202
Vermessungswesen	1 052	3	1 049	-	1 049
Kunst, Kunstwissenschaft	485	77	408	-	408
Kunst, Kunstwissenschaft allgemein	190	5	185	-	185
Bildende Kunst	23	5	18	-	18
Darstellende Kunst, Film und Fernsehen, Theaterwissenschaft	43	-	43	-	43
Musik, Musikwissenschaft	229	67	162	-	162
Zentrale Einrichtungen (ohne klinikspezifische Einrichtungen)	16 254	2 785	13 465	4	12 527
Hochschule insgesamt	5 067	258	4 809	-	4 620
Zentrale Hochschulverwaltung	5 812	1 070	4 742	-	3 989
Zentralbibliothek	1 808	272	1 532	4	1 536
Hochschulrechenzentrum	155	5	150	-	150
Zentrale wissenschaftliche Einrichtungen	1 205	119	1 086	-	1 086
Zentrale Betriebs- und Versorgungseinrichtungen	1 193	1 007	186	-	186
Übrige Ausbildungseinrichtungen	648	54	594	-	594
Mit der Hochschule verbundene sowie hochschulfremde Einrichtungen	366	-	366	-	366
Zusammen	161 177	8 861	149 885	2 431	151 373
Universitätskliniken in Trägerschaft des Landes (einschließlich Medizinische Fakultäten)					
Humanmedizin/Gesundheitswissen- schaften (ohne Zentrale Einrichtun- gen der Hochschulkliniken)	472 982	441 608	26 543	4 831	30 210
Humanmedizin allgemein	3 490	355	2 178	957	3 135
Vorklinische Humanmedizin (einschl. Zahnmedizin)	5 350	128	4 596	626	4 821
Klinisch-Theoretische Human- medizin (einschl. Zahnmedizin)	26 169	16 712	7 908	1 549	9 213
Klinisch-Praktische Human- medizin (ohne Zahnmedizin)	423 614	410 933	11 246	1 435	12 162

Noch: 9. Einnahmen der Hochschulen 2005 nach Fächergruppen, Lehr- und Forschungsbereichen, Einnahmearten und Hochschularten (in 1 000 €)

Fächergruppe Lehr- und Forschungsbereich	Insgesamt	Davon			Darunter Drittmittel
		Verwaltungs- einnahmen	Zuweisungen u. Zuschüsse		
			für laufende Zwecke	für Investitionen	
noch: Universitätskliniken in Trägerschaft des Landes (einschließlich Medizinische Fakultäten)					
Noch: Humanmedizin/Gesundheitswissen- schaften (ohne Zentrale Einrichtungen der Hochschulkliniken) Zahnmedizin (klinisch-praktisch)	14 359	13 480	615	264	879
Zentrale Einrichtungen der Hochschulkliniken (nur Humanmedizin)	34 639	32 340	1 878	421	849
Kliniken insgesamt, Zentrale Dienste	29 204	27 254	1 675	275	514
Soziale Einrichtungen der Kliniken	102	102	-	-	-
Übrige Ausbildungseinrichtungen der Kliniken	4 598	4 598	-	-	-
Mit der Klinik verbundene sowie klinikfremde Einrichtungen	735	386	203	146	335
Zusammen	507 621	473 948	28 421	5 252	31 059
private Universitäten					
Rechts-, Wirtschafts- und Sozialwissenschaften	5 677	2 977	2 585	115	-
Rechtswissenschaften	112	112	-	-	-
Wirtschaftswissenschaften	5 565	2 865	2 585	115	-
Ingenieurwissenschaften	196	196	-	-	-
Ingenieurwissenschaften allgemein	196	196	-	-	-
Zentrale Einrichtungen (ohne klinikspezifische Einrichtungen)	291	13	278	-	278
Zentrale Hochschulverwaltung	291	13	278	-	278
Zusammen	6 164	3 186	2 863	115	278
Kunsthochschulen in Trägerschaft des Landes					
Kunst, Kunstwissenschaft	577	209	315	53	265
Kunst, Kunstwissenschaft allgemein	53	-	-	53	53
Bildende Kunst	63	26	37	-	37
Gestaltung	6	-	6	-	6
Darstellende Kunst, Film und Fernsehen, Theaterwissenschaft	52	45	7	-	-
Musik, Musikwissenschaft	403	138	265	-	169
Zentrale Einrichtungen (ohne klinikspezifische Einrichtungen)	365	151	214	-	181
Hochschule insgesamt	61	3	58	-	58
Zentrale Hochschulverwaltung	160	88	72	-	56
Zentralbibliothek	29	12	17	-	-
Zentrale wissenschaftliche Einrichtungen	74	7	67	-	67
Mit der Hochschule verbundene sowie hochschulfremde Einrichtungen	41	41	-	-	-
Zusammen	942	360	529	53	446

Noch: 9. Einnahmen der Hochschulen 2005 nach Fächergruppen, Lehr- und Forschungsbereichen, Einnahmearten und Hochschularten (in 1 000 €)

Fächergruppe Lehr- und Forschungsbereich	Insgesamt	Davon			Darunter Drittmittel
		Verwaltungs- einnahmen	Zuweisungen u. Zuschüsse		
			für laufende Zwecke	für Investitionen	
private und kirchliche Kunsthochschulen					
Kunst, Kunstwissenschaft	55	15	40	-	-
Musik, Musikwissenschaft	55	15	40	-	-
Zentrale Einrichtungen (ohne klinikspezifische Einrichtungen)	48	48	-	-	-
Zentrale Hochschulverwaltung	4	4	-	-	-
Zentrale Betriebs- und Versorgungseinrichtungen	44	44	-	-	-
Zusammen	103	63	40	-	-
Fachhochschulen in Trägerschaft des Landes (ohne Verwaltungsfachhochschulen)					
Sprach- und Kulturwissenschaften	253	14	239	-	225
Sprach- und Kulturwissenschaften allgemein	12	8	4	-	9
Bibliothekswissenschaft, Dokumentation, Publizistik	241	6	235	-	216
Rechts-, Wirtschafts- und Sozialwissenschaften	639	114	525	-	529
Sozialwesen	157	12	145	-	147
Wirtschaftswissenschaften	482	102	380	-	382
Mathematik, Naturwissenschaften	1 307	53	1 254	-	1 258
Mathematik, Naturwissenschaften allgemein	833	4	829	-	833
Informatik	190	-	190	-	190
Physik, Astronomie	279	49	230	-	230
Chemie	5	-	5	-	5
Humanmedizin/Gesundheitswissen- schaften	88	3	85	-	85
Gesundheitswissenschaften allgemein	27	3	24	-	24
Klinisch-Theoretische Human- medizin (einschl. Zahnmedizin)	61	-	61	-	61
Agrar-, Forst- und Ernährungs- wissenschaften	171	11	160	-	160
Landespflege, Umweltgestaltung	171	11	160	-	160
Ingenieurwissenschaften	6 615	698	5 751	166	5 998
Ingenieurwissenschaften allgemein	806	23	660	123	783
Maschinenbau/ Verfahrenstechnik	3 203	276	2 905	22	2 933
Elektrotechnik	1 313	122	1 170	21	1 184
Architektur	10	-	10	-	10
Bauingenieurwesen	1 145	271	874	-	956
Vermessungswesen	138	6	132	-	132
Kunst, Kunstwissenschaft	298	27	271	-	271
Gestaltung	298	27	271	-	271

Noch: 9. Einnahmen der Hochschulen 2005 nach Fächergruppen, Lehr- und Forschungsbereichen, Einnahmearten und Hochschularten (in 1 000 €)

Fächergruppe Lehr- und Forschungsbereich	Insgesamt	Davon			Darunter Drittmittel
		Verwaltungs- einnahmen	Zuweisungen u. Zuschüsse		
			für laufende Zwecke	für Investitionen	

noch: Fachhochschulen in Trägerschaft des Landes
(ohne Verwaltungsfachhochschulen)

Zentrale Einrichtungen (ohne klinikspezifische Einrichtungen)	3 493	789	2 704	-	2 613
Hochschule insgesamt	435	144	291	-	278
Zentrale Hochschulverwaltung	647	386	261	-	191
Zentralbibliothek	108	70	38	-	38
Hochschulrechenzentrum	27	27	-	-	-
Zentrale wissenschaftliche Einrichtungen	163	48	115	-	111
Zentrale Betriebs- und Versorgungseinrichtungen	99	99	-	-	-
Übrige Ausbildungseinrichtungen	8	8	-	-	-
Mit der Hochschule verbundene sowie hochschulfremde Einrichtungen	2 006	7	1 999	-	1 995
Zusammen	12 864	1 709	10 989	166	11 139

private und kirchliche Fachhochschulen

Rechts-, Wirtschafts- und Sozialwissenschaften	3 537	3 258	279	-	-
Rechts-, Wirtschafts- und Sozialwissenschaften allgemein	2 614	2 614	-	-	-
Sozialwesen	279	-	279	-	-
Wirtschaftswissenschaften	644	644	-	-	-
Zentrale Einrichtungen (ohne klinikspezifische Einrichtungen)	170	129	41	-	-
Zentrale Hochschulverwaltung	170	129	41	-	-
Zusammen	3 707	3 387	320	-	-

Verwaltungsfachhochschulen

Rechts-, Wirtschafts- und Sozialwissenschaften	1 018	1 018	-	-	-
Verwaltungswissenschaft	1 018	1 018	-	-	-
Zentrale Einrichtungen (ohne klinikspezifische Einrichtungen)	38	38	-	-	-
Hochschule insgesamt	31	31	-	-	-
Zentrale Hochschulverwaltung	5	5	-	-	-
Zentralbibliothek	2	2	-	-	-
Zusammen	1 056	1 056	-	-	-

10. Einnahmen der Hochschulen 2005 nach Fächergruppen, Lehr- und Forschungsbereichen, ausgewählten Einnahmearten und Hochschulen (in 1 000 €)

Fächergruppe Lehr- und Forschungsbereich	Insgesamt	Davon			Darunter Drittmittel
		Verwaltungs- einnahmen	Zuweisungen u. Zuschüsse		
			für laufende Zwecke	für Investitionen	
Hochschulen					
Insgesamt	693 634	492 570	193 047	8 017	194 295
Universität Leipzig (ohne Medizinische Fakultät)					
Sprach- und Kulturwissenschaften	6 886	177	6 709	-	6 709
Sprach- und Kulturwissenschaften allgemein	1 085	33	1 052	-	1 052
Evangelische Theologie	151	-	151	-	151
Philosophie	99	8	91	-	91
Geschichte	515	5	510	-	510
Bibliothekswissenschaft, Dokumentation, Publizistik	500	4	496	-	496
Allgemeine und vergleichende Literatur- und Sprachwissenschaft	474	-	474	-	474
Altphilologie	41	-	41	-	41
Germanistik	168	-	168	-	168
Anglistik, Amerikanistik	221	-	221	-	221
Romanistik	64	7	57	-	57
Slawistik, Baltistik, Finno-Ugristik	140	28	112	-	112
Sonstige/Außereuropäische Sprach- und Kulturwissenschaften	966	85	881	-	881
Kulturwissenschaften i. e. S.	191	-	191	-	191
Psychologie	1 214	7	1 207	-	1 207
Erziehungswissenschaften	1 000	-	1 000	-	1 000
Sonderpädagogik	57	-	57	-	57
Sport	1 786	635	1 151	-	1 151
Rechts-, Wirtschafts- und Sozialwissenschaften	596	39	557	-	557
Politikwissenschaften	30	-	30	-	30
Sozialwissenschaften	105	-	105	-	105
Rechtswissenschaften	86	10	76	-	76
Wirtschaftswissenschaften	375	29	346	-	346
Mathematik, Naturwissenschaften	12 636	90	12 546	-	12 546
Mathematik, Naturwissenschaften allgemein	40	27	13	-	13
Mathematik	482	-	482	-	482
Informatik	2 764	32	2 732	-	2 732
Physik, Astronomie	3 872	9	3 863	-	3 863
Chemie	2 174	1	2 173	-	2 173
Pharmazie	260	-	260	-	260
Biologie	1 976	12	1 964	-	1 964
Geowissenschaften	998	3	995	-	995
Geographie	70	6	64	-	64
Veterinärmedizin	4 608	3 037	1 571	-	1 571
Veterinärmedizin allgemein	4 608	3 037	1 571	-	1 571

Noch: 10. Einnahmen der Hochschulen 2005 nach Fächergruppen, Lehr- und Forschungsbereichen, ausgewählten Einnahmearten und Hochschulen (in 1 000 €)

Fächergruppe Lehr- und Forschungsbereich	Insgesamt	Davon			Darunter Drittmittel
		Verwaltungs- einnahmen	Zuweisungen u. Zuschüsse		
			für laufende Zwecke	für Investitionen	
noch: Universität Leipzig (ohne Medizinische Fakultät)					
Ingenieurwissenschaften	1 418	6	1 412	-	1 412
Bauingenieurwesen	1 418	6	1 412	-	1 412
Kunst, Kunstwissenschaft	475	77	398	-	398
Kunst, Kunstwissenschaft allgemein	190	5	185	-	185
Bildende Kunst	23	5	18	-	18
Darstellende Kunst, Film und Fernsehen, Theaterwissenschaft	43	-	43	-	43
Musik, Musikwissenschaft	219	67	152	-	152
Zentrale Einrichtungen (ohne klinikspezifische Einrichtungen)	4 953	436	4 517	-	4 470
Hochschule insgesamt	1 370	-	1 370	-	1 370
Zentrale Hochschulverwaltung	1 541	284	1 257	-	1 210
Zentralbibliothek	1 239	134	1 105	-	1 105
Hochschulrechenzentrum	52	-	52	-	52
Übrige Ausbildungseinrichtungen	385	18	367	-	367
Mit der Hochschule verbundene sowie hochschulfremde Einrichtungen	366	-	366	-	366
Zusammen	33 358	4 497	28 861	-	28 814
Universitätsklinikum Leipzig (einschließlich Medizinische Fakultät)					
Humanmedizin/Gesundheitswissen- schaften (ohne Zentrale Einrichtungen der Hochschulkliniken)	240 079	223 431	15 349	1 299	15 960
Vorklinische Humanmedizin (einschl. Zahnmedizin)	3 850	56	3 541	253	3 441
Klinisch-Theoretische Human- medizin (einschl. Zahnmedizin)	20 184	13 365	6 318	501	6 575
Klinisch-Praktische Human- medizin (ohne Zahnmedizin)	209 347	203 457	5 354	536	5 799
Zahnmedizin (klinisch-praktisch)	6 698	6 553	136	9	145
Zentrale Einrichtungen der Hochschulkliniken (nur Humanmedizin)	19 864	17 973	1 655	236	514
Kliniken insgesamt, Zentrale Dienste Soziale Einrichtungen der Kliniken	15 182	13 291	1 655	236	514
Übrige Ausbildungseinrichtungen der Kliniken	102	102	-	-	-
Übrige Ausbildungseinrichtungen der Kliniken	4 580	4 580	-	-	-
Zusammen	259 943	241 404	17 004	1 535	16 474

Noch: 10. Einnahmen der Hochschulen 2005 nach Fächergruppen, Lehr- und Forschungsbereichen, ausgewählten Einnahmearten und Hochschulen (in 1 000 €)

Fächergruppe Lehr- und Forschungsbereich	Insgesamt	Davon			Darunter Drittmittel
		Verwaltungs- einnahmen	Zuweisungen u. Zuschüsse		
			für laufende Zwecke	für Investitionen	
Technische Universität Dresden (ohne Medizinische Fakultät)					
Sprach- und Kulturwissenschaften	4 714	67	4 647	-	4 647
Sprach- und Kulturwissenschaften					
allgemein	6	1	5	-	5
Philosophie	94	1	93	-	93
Geschichte	1 942	10	1 932	-	1 932
Bibliothekswissenschaft, Dokumentation,					
Publizistik	48	-	48	-	48
Germanistik	285	18	267	-	267
Anglistik, Amerikanistik	20	4	16	-	16
Romanistik	24	16	8	-	8
Slawistik, Baltistik, Finno-Ugristik	1	-	1	-	1
Psychologie	1 468	15	1 453	-	1 453
Erziehungswissenschaften	826	2	824	-	824
Rechts-, Wirtschafts- und Sozialwissenschaften	3 438	19	3 419	-	3 419
Rechts-, Wirtschafts- und					
Sozialwissenschaften allgemein	585	1	584	-	584
Politikwissenschaften	22	1	21	-	21
Sozialwissenschaften	342	1	341	-	341
Sozialwesen	368	-	368	-	368
Rechtswissenschaften	175	6	169	-	169
Wirtschaftswissenschaften	1 946	10	1 936	-	1 936
Mathematik, Naturwissenschaften	16 524	117	16 407	-	16 407
Mathematik	144	17	127	-	127
Informatik	4 589	64	4 525	-	4 525
Physik, Astronomie	6 128	29	6 099	-	6 099
Chemie	3 746	-	3 746	-	3 746
Biologie	1 726	6	1 720	-	1 720
Geographie	191	1	190	-	190
Agrar-, Forst- und Ernährungs- wissenschaften	3 591	20	3 571	-	3 571
Forstwissenschaft, Holzwirtschaft	3 591	20	3 571	-	3 571
Ingenieurwissenschaften	51 005	664	50 341	-	50 341
Ingenieurwissenschaften allgemein	3 840	10	3 830	-	3 830
Maschinenbau/Verfahrenstechnik	26 325	192	26 133	-	26 133
Elektrotechnik	8 654	21	8 633	-	8 633
Verkehrstechnik, Nautik	5 541	25	5 516	-	5 516
Architektur	1 432	42	1 390	-	1 390
Bauingenieurwesen	4 161	371	3 790	-	3 790
Vermessungswesen	1 052	3	1 049	-	1 049
Kunst, Kunstwissenschaft	10	-	10	-	10
Musik, Musikwissenschaft	10	-	10	-	10
Zentrale Einrichtungen (ohne klinikspezifische Einrichtungen)	7 104	1 559	5 545	-	5 132
Hochschule insgesamt	3 694	255	3 439	-	3 250
Zentrale Hochschulverwaltung	1 236	432	804	-	580

Noch: 10. Einnahmen der Hochschulen 2005 nach Fächergruppen, Lehr- und Forschungsbereichen, ausgewählten Einnahmearten und Hochschulen (in 1 000 €)

Fächergruppe Lehr- und Forschungsbereich	Insgesamt	Davon			Darunter Drittmittel
		Verwaltungs- einnahmen	Zuweisungen u. Zuschüsse		
			für laufende Zwecke	für Investitionen	
noch: Technische Universität Dresden (ohne Medizinische Fakultät)					
Noch: Zentrale Einrichtungen (ohne klinikspezifische Einrichtungen)					
Hochschulrechenzentrum	105	5	100	-	100
Zentrale wissenschaftliche Einrichtungen	1 023	7	1 016	-	1 016
Zentrale Betriebs- und Versorgungseinrichtungen	1 046	860	186	-	186
Zusammen	86 386	2 446	83 940	-	83 527
Universitätsklinikum Dresden (einschließlich Medizinische Fakultät)					
Humanmedizin/Gesundheitswissen- schaften (ohne Zentrale Einrichtun- gen der Hochschulkliniken)	232 903	218 177	11 194	3 532	14 250
Humanmedizin allgemein	3 490	355	2 178	957	3 135
Vorklinische Humanmedizin (einschl. Zahnmedizin)	1 500	72	1 055	373	1 380
Klinisch-Theoretische Human- medizin (einschl. Zahnmedizin)	5 985	3 347	1 590	1 048	2 638
Klinisch-Praktische Human- medizin (ohne Zahnmedizin)	214 267	207 476	5 892	899	6 363
Zahnmedizin (klinisch-praktisch)	7 661	6 927	479	255	734
Zentrale Einrichtungen der Hochschulkliniken (nur Humanmedizin)	14 775	14 367	223	185	335
Kliniken insgesamt, Zentrale Dienste	14 022	13 963	20	39	-
Übrige Ausbildungseinrichtungen der Kliniken	18	18	-	-	-
Mit der Klinik verbundene sowie klinikfremde Einrichtungen	735	386	203	146	335
Zusammen	247 678	232 544	11 417	3 717	14 585
Technische Universität Chemnitz					
Sprach- und Kulturwissenschaften	801	18	783	-	783
Geschichte	99	-	99	-	99
Bibliothekswissenschaft, Dokumentation, Publizistik	7	-	7	-	7
Germanistik	8	-	8	-	8
Anglistik, Amerikanistik	9	-	9	-	9
Psychologie	292	-	292	-	292
Erziehungswissenschaften	386	18	368	-	368
Sport	76	8	68	-	68
Rechts-, Wirtschafts- und Sozialwissenschaften	1 618	2	1 616	-	1 616
Politikwissenschaften	81	-	81	-	81
Sozialwissenschaften	282	-	282	-	282
Wirtschaftswissenschaften	1 255	2	1 253	-	1 253

Noch: 10. Einnahmen der Hochschulen 2005 nach Fächergruppen, Lehr- und Forschungsbereichen, ausgewählten Einnahmearten und Hochschulen (in 1 000 €)

Fächergruppe Lehr- und Forschungsbereich	Insgesamt	Davon			Darunter Drittmittel
		Verwaltungs- einnahmen	Zuweisungen u. Zuschüsse		
			für laufende Zwecke	für Investitionen	
noch: Technische Universität Chemnitz					
Mathematik, Naturwissenschaften	3 299	35	3 235	29	3 264
Mathematik	544	5	539	-	539
Informatik	877	-	877	-	877
Physik, Astronomie	1 411	26	1 356	29	1 385
Chemie	440	4	436	-	436
Geographie	27	-	27	-	27
Ingenieurwissenschaften	12 759	247	12 296	216	12 512
Maschinenbau/Verfahrenstechnik	9 290	133	8 951	206	9 157
Elektrotechnik	3 469	114	3 345	10	3 355
Zentrale Einrichtungen (ohne klinikspezifische Einrichtungen)	2 762	301	2 457	4	2 045
Zentrale Hochschulverwaltung	2 478	100	2 378	-	1 962
Zentralbibliothek	118	104	10	4	14
Zentrale wissenschaftliche Einrichtungen	166	97	69	-	69
Zusammen	21 315	611	20 455	249	20 288
Technische Universität Bergakademie Freiberg					
Rechts-, Wirtschafts- und Sozialwissenschaften	372	17	355	-	355
Wirtschaftswissenschaften	372	17	355	-	355
Mathematik, Naturwissenschaften	4 120	177	3 567	376	3 943
Mathematik	186	-	186	-	186
Informatik	122	-	122	-	122
Physik, Astronomie	668	56	534	78	613
Chemie	1 781	24	1 459	298	1 756
Geowissenschaften	1 363	97	1 266	-	1 266
Ingenieurwissenschaften	13 849	624	11 419	1 806	13 224
Bergbau, Hüttenwesen	4 783	176	3 835	772	4 606
Maschinenbau/Verfahrenstechnik	8 785	417	7 334	1 034	8 368
Elektrotechnik	281	31	250	-	250
Zentrale Einrichtungen (ohne klinikspezifische Einrichtungen)	1 432	486	946	-	880
Zentrale Hochschulverwaltung	557	254	303	-	237
Zentralbibliothek	451	34	417	-	417
Hochschulrechenzentrum	-2	-	-2	-	-2
Zentrale wissenschaftliche Einrichtungen	16	15	1	-	1
Zentrale Betriebs- und Versorgungseinrichtungen	147	147	-	-	-
Übrige Ausbildungseinrichtungen	263	36	227	-	227
Zusammen	19 773	1 304	16 287	2 182	18 402

Noch: 10. Einnahmen der Hochschulen 2005 nach Fächergruppen, Lehr- und Forschungsbereichen, ausgewählten Einnahmearten und Hochschulen (in 1 000 €)

Fächergruppe Lehr- und Forschungsbereich	Insgesamt	Davon			Darunter Drittmittel
		Verwaltungs- einnahmen	Zuweisungen u. Zuschüsse		
			für laufende Zwecke	für Investitionen	
Internationales Hochschulinstitut Zittau					
Rechts-, Wirtschafts- und Sozialwissenschaften	126	-	126	-	126
Wirtschaftswissenschaften	126	-	126	-	126
Ingenieurwissenschaften	216	-	216	-	216
Ingenieurwissenschaften allgemein	216	-	216	-	216
Zentrale Einrichtungen (ohne klinikspezifische Einrichtungen)	3	3	-	-	-
Hochschule insgesamt	3	3	-	-	-
Zusammen	345	3	342	-	342
Handelshochschule Leipzig					
Rechts-, Wirtschafts- und Sozialwissenschaften	4 229	1 529	2 585	115	-
Wirtschaftswissenschaften	4 229	1 529	2 585	115	-
Dresden International University					
Rechts-, Wirtschafts- und Sozialwissenschaften	1 448	1 448	-	-	-
Rechtswissenschaften	112	112	-	-	-
Wirtschaftswissenschaften	1 336	1 336	-	-	-
Ingenieurwissenschaften	196	196	-	-	-
Ingenieurwissenschaften allgemein	196	196	-	-	-
Zentrale Einrichtungen (ohne klinikspezifische Einrichtungen)	291	13	278	-	278
Zentrale Hochschulverwaltung	291	13	278	-	278
Zusammen	1 935	1 657	278	-	278
Hochschule für Bildende Künste Dresden					
Zentrale Einrichtungen (ohne klinikspezifische Einrichtungen)	70	3	67	-	67
Hochschule insgesamt	2	2	-	-	-
Zentralbibliothek	1	1	-	-	-
Zentrale wissenschaftliche Einrichtungen	67	-	67	-	67
Zusammen	70	3	67	-	67
Hochschule für Grafik und Buchkunst Leipzig					
Kunst, Kunstwissenschaft	122	26	43	53	96
Kunst, Kunstwissenschaft allgemein	53	-	-	53	53
Bildende Kunst	63	26	37	-	37
Gestaltung	6	-	6	-	6

Noch: 10. Einnahmen der Hochschulen 2005 nach Fächergruppen, Lehr- und Forschungsbereichen, ausgewählten Einnahmearten und Hochschulen (in 1 000 €)

Fächergruppe Lehr- und Forschungsbereich	Insgesamt	Davon			Darunter Drittmittel
		Verwaltungs- einnahmen	Zuweisungen u. Zuschüsse		
			für laufende Zwecke	für Investitionen	
noch: Hochschule für Grafik und Buchkunst Leipzig					
Zentrale Einrichtungen (ohne klinikspezifische Einrichtungen)	114	58	56	-	56
Zentrale Hochschulverwaltung	63	7	56	-	56
Zentralbibliothek	3	3	-	-	-
Zentrale wissenschaftliche Einrichtungen	7	7	-	-	-
Mit der Hochschule verbundene sowie hochschulfremde Einrichtungen	41	41	-	-	-
Zusammen	236	84	99	53	152
Hochschule für Musik und Theater Leipzig					
Kunst, Kunstwissenschaft	175	72	103	-	-
Darstellende Kunst, Film und Fernsehen, Theaterwissenschaft	23	16	7	-	-
Musik, Musikwissenschaft	152	56	96	-	-
Zentrale Einrichtungen (ohne klinikspezifische Einrichtungen)	52	19	33	-	-
Hochschule insgesamt	1	1	-	-	-
Zentrale Hochschulverwaltung	26	10	16	-	-
Zentralbibliothek	25	8	17	-	-
Zusammen	227	91	136	-	-
Hochschule für Musik Dresden					
Kunst, Kunstwissenschaft	251	82	169	-	169
Musik, Musikwissenschaft	251	82	169	-	169
Zentrale Einrichtungen (ohne klinikspezifische Einrichtungen)	16	16	-	-	-
Zentrale Hochschulverwaltung	16	16	-	-	-
Zusammen	267	98	169	-	169
Palucca Schule Dresden - Hochschule für Tanz					
Kunst, Kunstwissenschaft	29	29	-	-	-
Darstellende Kunst, Film und Fernsehen, Theaterwissenschaft	29	29	-	-	-
Zentrale Einrichtungen (ohne klinikspezifische Einrichtungen)	113	55	58	-	58
Hochschule insgesamt	58	-	58	-	58
Zentrale Hochschulverwaltung	55	55	-	-	-
Zusammen	142	84	58	-	58

Noch: 10. Einnahmen der Hochschulen 2005 nach Fächergruppen, Lehr- und Forschungsbereichen, ausgewählten Einnahmearten und Hochschulen (in 1 000 €)

Fächergruppe Lehr- und Forschungsbereich	Insgesamt	Davon			Darunter Drittmittel
		Verwaltungs- einnahmen	Zuweisungen u. Zuschüsse		
			für laufende Zwecke	für Investitionen	
Hochschule für Kirchenmusik Dresden					
Kunst, Kunstwissenschaft	6	6	-	-	-
Musik, Musikwissenschaft	6	6	-	-	-
Zentrale Einrichtungen (ohne klinikspezifische Einrichtungen)	48	48	-	-	-
Zentrale Hochschulverwaltung	4	4	-	-	-
Zentrale Betriebs- und Versorgungseinrichtungen	44	44	-	-	-
Zusammen	54	54	-	-	-
Hochschule für Kirchenmusik Görlitz					
Kunst, Kunstwissenschaft	49	9	40	-	-
Musik, Musikwissenschaft	49	9	40	-	-
Hochschule für Technik und Wirtschaft Dresden (FH)					
Rechts-, Wirtschafts- und Sozialwissenschaften	30	-	30	-	30
Wirtschaftswissenschaften	30	-	30	-	30
Mathematik, Naturwissenschaften	33	1	32	-	32
Informatik	27	-	27	-	27
Physik, Astronomie	1	1	-	-	-
Chemie	5	-	5	-	5
Agrar-, Forst- und Ernährungs- wissenschaften	171	11	160	-	160
Landespflege, Umweltgestaltung	171	11	160	-	160
Ingenieurwissenschaften	2 582	391	2 191	-	2 191
Maschinenbau/Verfahrenstechnik	1 921	173	1 748	-	1 748
Elektrotechnik	102	24	78	-	78
Architektur	4	-	4	-	4
Bauingenieurwesen	417	188	229	-	229
Vermessungswesen	138	6	132	-	132
Zentrale Einrichtungen (ohne klinikspezifische Einrichtungen)	197	56	141	-	141
Zentrale Hochschulverwaltung	168	27	141	-	141
Zentralbibliothek	15	15	-	-	-
Hochschulrechenzentrum	2	2	-	-	-
Zentrale Betriebs- und Versorgungseinrichtungen	12	12	-	-	-
Zusammen	3 013	459	2 554	-	2 554

Noch: 10. Einnahmen der Hochschulen 2005 nach Fächergruppen, Lehr- und Forschungsbereichen, ausgewählten Einnahmearten und Hochschulen (in 1 000 €)

Fächergruppe Lehr- und Forschungsbereich	Insgesamt	Davon			Darunter Drittmittel
		Verwaltungs- einnahmen	Zuweisungen u. Zuschüsse		
			für laufende Zwecke	für Investitionen	
Hochschule für Technik, Wirtschaft und Kultur Leipzig (FH)					
Sprach- und Kulturwissenschaften	16	4	12	-	16
Sprach- und Kulturwissenschaften allgemein	6	4	2	-	6
Bibliothekswissenschaft, Dokumentation, Publizistik	10	-	10	-	10
Rechts-, Wirtschafts- und Sozialwissenschaften	42	2	40	-	42
Sozialwesen	39	2	37	-	39
Wirtschaftswissenschaften	3	-	3	-	3
Mathematik, Naturwissenschaften	660	1	659	-	660
Mathematik, Naturwissen- schaften allgemein	660	1	659	-	660
Ingenieurwissenschaften	611	59	552	-	611
Maschinenbau/Verfahrenstechnik	175	4	171	-	175
Elektrotechnik	40	-	40	-	40
Bauingenieurwesen	396	55	341	-	396
Zentrale Einrichtungen (ohne klinikspezifische Einrichtungen)	198	70	128	-	84
Hochschule insgesamt	73	1	72	-	73
Zentrale Hochschulverwaltung	101	45	56	-	11
Zentralbibliothek	24	24	-	-	-
Zusammen	1 527	136	1 391	-	1 413
Hochschule Mittweida (FH)					
Sprach- und Kulturwissenschaften	231	6	225	-	206
Bibliothekswissenschaft, Dokumentation, Publizistik	231	6	225	-	206
Rechts-, Wirtschafts- und Sozialwissenschaften	186	96	90	-	90
Sozialwesen	68	10	58	-	58
Wirtschaftswissenschaften	118	86	32	-	32
Ingenieurwissenschaften	1 683	187	1 340	156	1 488
Ingenieurwissenschaften allgemein	806	23	660	123	783
Maschinenbau/Verfahrenstechnik	168	72	84	12	95
Elektrotechnik	709	92	596	21	610
Zentrale Einrichtungen (ohne klinikspezifische Einrichtungen)	575	358	217	-	188
Zentrale Hochschulverwaltung	271	207	64	-	39
Zentralbibliothek	46	8	38	-	38
Zentrale wissenschaftliche Einrichtungen	163	48	115	-	111
Zentrale Betriebs- und Versorgungseinrichtungen	87	87	-	-	-
Übrige Ausbildungseinrichtungen	8	8	-	-	-
Zusammen	2 675	647	1 872	156	1 972

Noch: 10. Einnahmen der Hochschulen 2005 nach Fächergruppen, Lehr- und Forschungsbereichen, ausgewählten Einnahmearten und Hochschulen (in 1 000 €)

Fächergruppe Lehr- und Forschungsbereich	Insgesamt	Davon			Darunter Drittmittel
		Verwaltungs- einnahmen	Zuweisungen u. Zuschüsse		
			für laufende Zwecke	für Investitionen	
Hochschule Zittau/Görlitz (FH)					
Sprach- und Kulturwissenschaften	5	3	2	-	3
Sprach- und Kulturwissenschaften allgemein	5	3	2	-	3
Rechts-, Wirtschafts- und Sozialwissenschaften	243	2	241	-	243
Sozialwesen	50	-	50	-	50
Wirtschaftswissenschaften	193	2	191	-	193
Mathematik, Naturwissenschaften	336	3	333	-	336
Mathematik, Naturwissen- schaften allgemein	173	3	170	-	173
Informatik	163	-	163	-	163
Ingenieurwissenschaften	1 143	31	1 112	-	1 142
Maschinenbau/Verfahrenstechnik	366	3	363	-	366
Elektrotechnik	445	-	445	-	445
Bauingenieurwesen	332	28	304	-	331
Zentrale Einrichtungen (ohne klinikspezifische Einrichtungen)	2 222	137	2 085	-	2 106
Hochschule insgesamt	187	101	86	-	111
Zentrale Hochschulverwaltung	15	15	-	-	-
Zentralbibliothek	14	14	-	-	-
Mit der Hochschule verbundene sowie hochschulfremde Einrichtungen	2 006	7	1 999	-	1 995
Zusammen	3 949	176	3 773	-	3 830
Westfälische Hochschule Zwickau (FH)					
Sprach- und Kulturwissenschaften	1	1	-	-	-
Sprach- und Kulturwissenschaften allgemein	1	1	-	-	-
Rechts-, Wirtschafts- und Sozialwissenschaften	138	14	124	-	124
Wirtschaftswissenschaften	138	14	124	-	124
Mathematik, Naturwissenschaften	278	48	230	-	230
Physik, Astronomie	278	48	230	-	230
Humanmedizin/Gesundheitswissen- schaften	88	3	85	-	85
Gesundheitswissenschaften allgemein	27	3	24	-	24
Klinisch-Theoretische Human- medizin (einschl. Zahnmedizin)	61	-	61	-	61
Ingenieurwissenschaften	596	30	556	10	566
Maschinenbau/Verfahrenstechnik	573	24	539	10	549
Elektrotechnik	17	6	11	-	11
Architektur	6	-	6	-	6

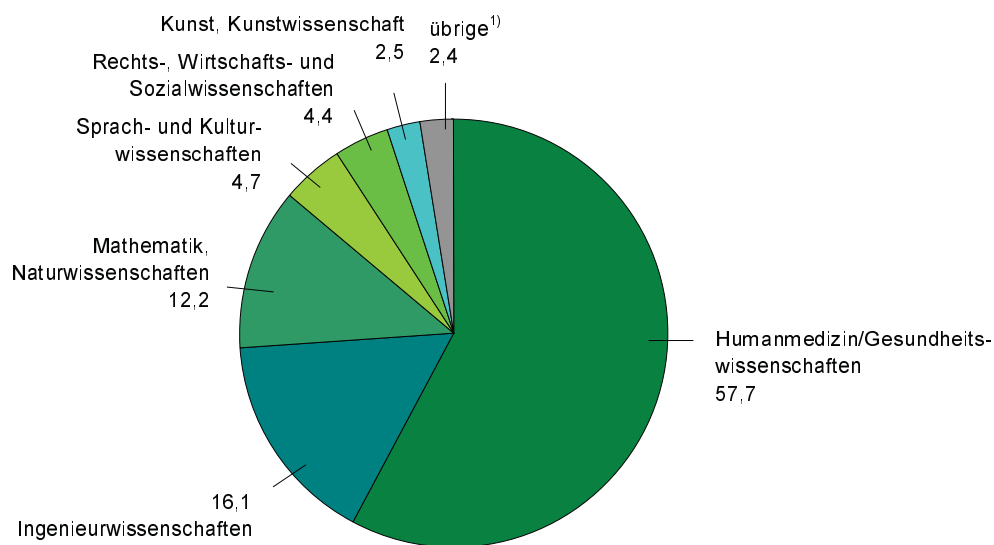
Noch: 10. Einnahmen der Hochschulen 2005 nach Fächergruppen, Lehr- und Forschungsbereichen, ausgewählten Einnahmearten und Hochschulen (in 1 000 €)

Fächergruppe Lehr- und Forschungsbereich	Insgesamt	Davon			Darunter Drittmittel
		Verwaltungs- einnahmen	Zuweisungen u. Zuschüsse		
			für laufende Zwecke	für Investitionen	
noch: Westsächsische Hochschule Zwickau (FH)					
Kunst, Kunstwissenschaft	298	27	271	-	271
Gestaltung	298	27	271	-	271
Zentrale Einrichtungen (ohne klinikspezifische Einrichtungen)	301	168	133	-	94
Hochschule insgesamt	175	42	133	-	94
Zentrale Hochschulverwaltung	92	92	-	-	-
Zentralbibliothek	9	9	-	-	-
Hochschulrechenzentrum	25	25	-	-	-
Zusammen	1 700	291	1 399	10	1 370
Evangelische Hochschule für Soziale Arbeit Dresden (FH)					
Rechts-, Wirtschafts- und Sozialwissenschaften	279	-	279	-	-
Sozialwesen	279	-	279	-	-
Zentrale Einrichtungen (ohne klinikspezifische Einrichtungen)	124	83	41	-	-
Zentrale Hochschulverwaltung	124	83	41	-	-
Zusammen	403	83	320	-	-
Fachhochschule für Religionspädagogik und Gemeindediakonie Moritzburg					
Zentrale Einrichtungen (ohne klinikspezifische Einrichtungen)	46	46	-	-	-
Zentrale Hochschulverwaltung	46	46	-	-	-
AKAD.Die Privat-Hochschulen. Fachhochschule Leipzig					
Rechts-, Wirtschafts- und Sozialwissenschaften	2 614	2 614	-	-	-
Rechts-, Wirtschafts- und Sozialwissenschaften allgemein	2 614	2 614	-	-	-
Vogtländische Fachhochschule Plauen					
Rechts-, Wirtschafts- und Sozialwissenschaften	644	644	-	-	-
Wirtschaftswissenschaften	644	644	-	-	-
Hochschule der Sächsischen Polizei Rothenburg (FH)					
Zentrale Einrichtungen (ohne klinikspezifische Einrichtungen)	28	28	-	-	-
Hochschule insgesamt	21	21	-	-	-
Zentrale Hochschulverwaltung	5	5	-	-	-
Zentralbibliothek	2	2	-	-	-
Zusammen	28	28	-	-	-

Noch: 10. Einnahmen der Hochschulen 2005 nach Fächergruppen, Lehr- und Forschungsbereichen, ausgewählten Einnahmearten und Hochschulen (in 1 000 €)

Fächergruppe Lehr- und Forschungsbereich	Insgesamt	Davon			Darunter Drittmittel
		Verwaltungs- einnahmen	Zuweisungen u. Zuschüsse		
			für laufende Zwecke	für Investitionen	
Fachhochschule der Sächsischen Verwaltung Meißen					
Rechts-, Wirtschafts- und Sozialwissenschaften	1 018	1 018	-	-	-
Verwaltungswissenschaften	1 018	1 018	-	-	-
Zentrale Einrichtungen (ohne klinikspezifische Einrichtungen)	10	10	-	-	-
Hochschule insgesamt	10	10	-	-	-
Zusammen	1 028	1 028	-	-	-

Abb. 1 Aufteilbare Ausgaben 2005 nach Fächergruppen
in Prozent



1) Sport; Veterinärmedizin; Agrar-, Forst- und Ernährungswissenschaften

Abb. 2 Ausgaben 1996 bis 2005 nach Ausgabearten

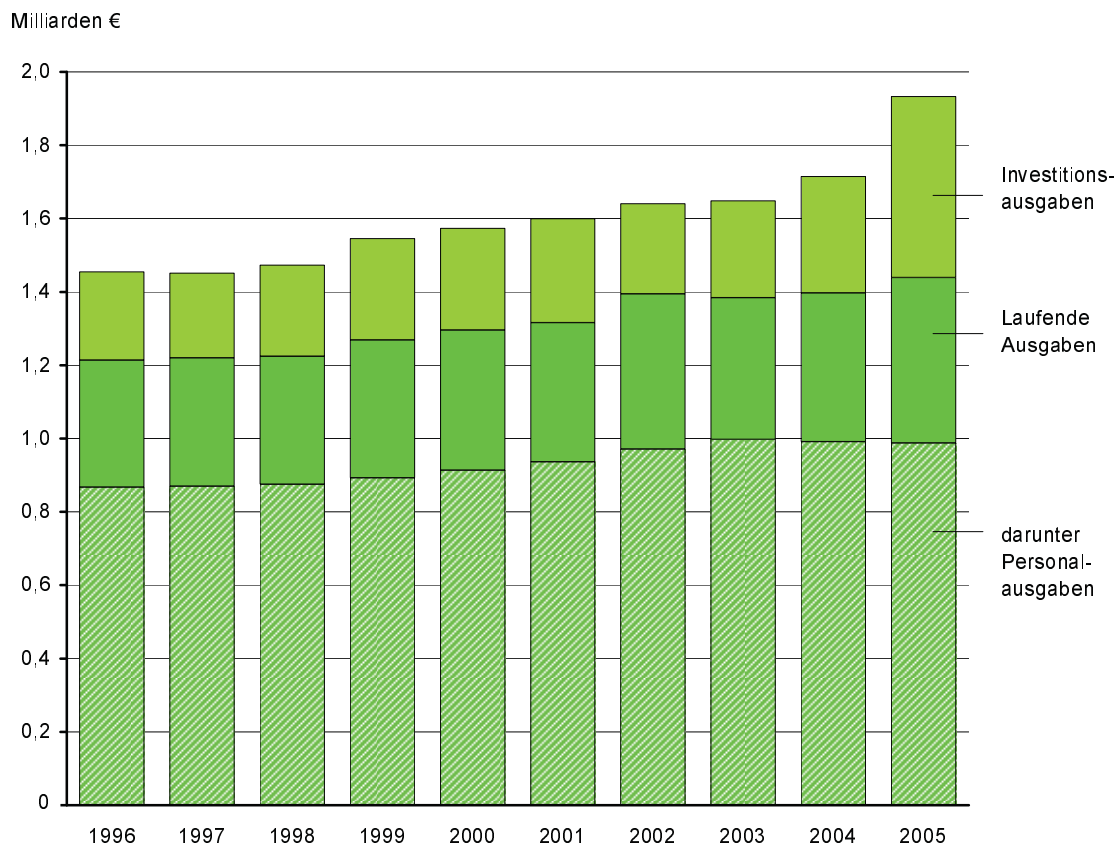


Abb. 3 Deckung der Ausgaben 1996 bis 2005 aus Drittmitteln, übrigen Einnahmen und Mitteln aus dem Landeshaushalt

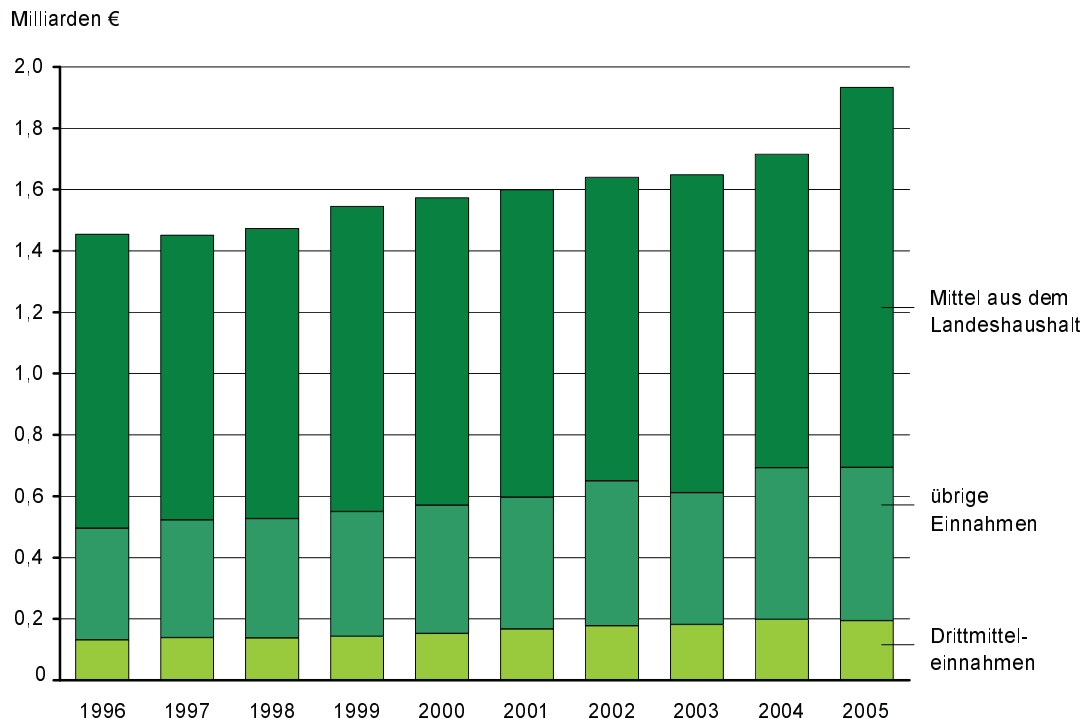


Abb. 4 Laufende Grundmittel je Student 1996 bis 2005

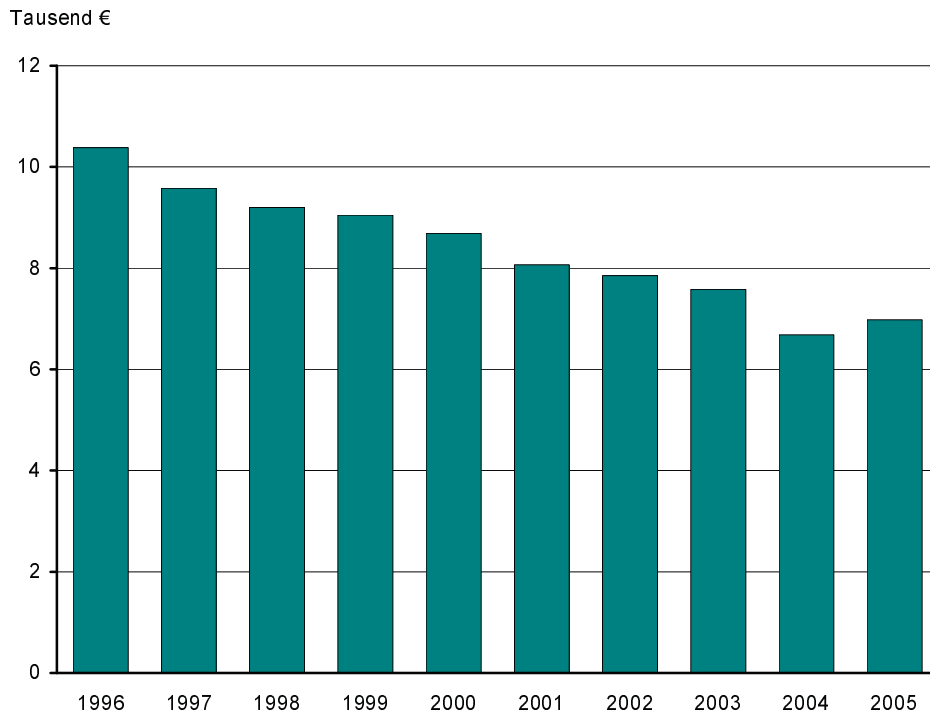


Abb. 5 Veränderung der Ausgaben, der Zahl der Studenten und des Personals 1997 bis 2005 gegenüber 1996

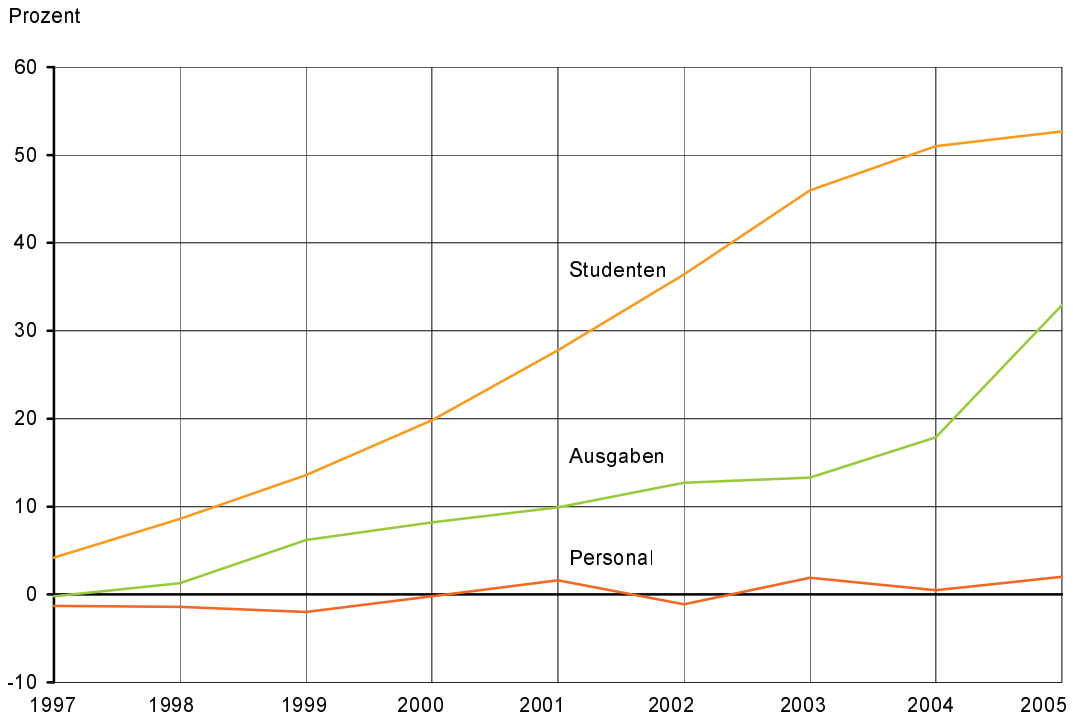
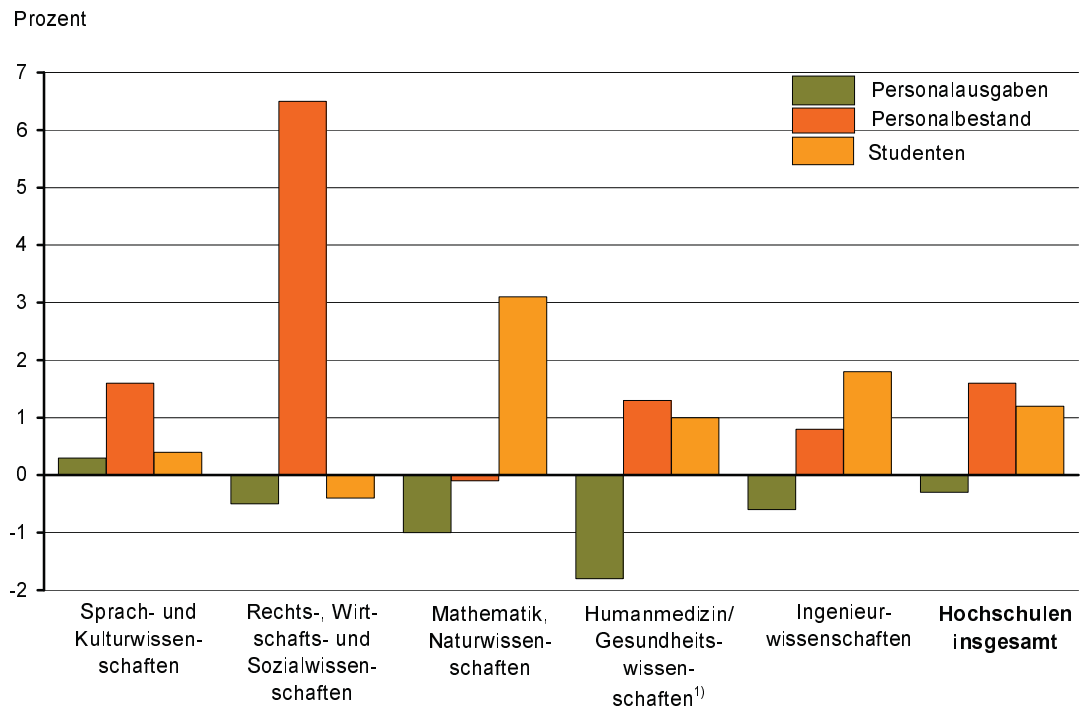


Abb. 6 Veränderung der Personalausgaben, des Personalbestandes und der Studenten 2005 gegenüber 2004 in ausgewählten Fächergruppen



1) einschließlich Zentrale Einrichtungen der Hochschulkliniken