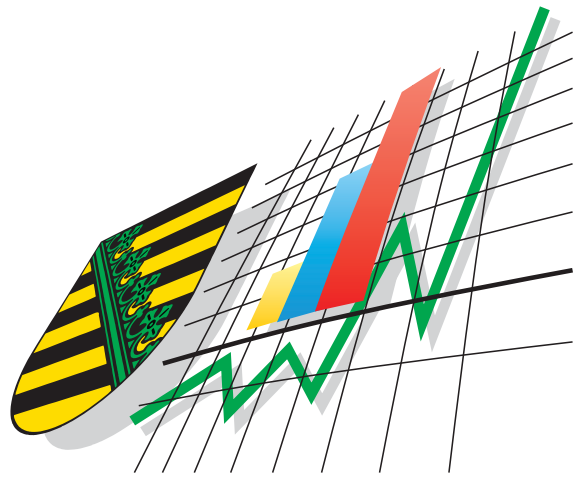


Statistisches Landesamt
des Freistaates
Sachsen



Statistische Berichte

Hochschulfinanzen im Freistaat Sachsen

2004

Zeichenerklärung

-	Nichts vorhanden (genau Null)	x	Tabellenfach gesperrt, weil Aussage nicht sinnvoll
0	Weniger als die Hälfte von 1 in der letzten besetzten Stelle, jedoch mehr als nichts	()	Aussagewert ist eingeschränkt
...	Angabe fällt später an	p	vorläufige Zahl
/	Zahlenwert nicht sicher genug	r	berichtigte Zahl
.	Zahlenwert unbekannt oder geheim zu halten	s	geschätzte Zahl

Herausgeber:

Statistisches Landesamt des Freistaates Sachsen

Macherstraße 63
01917 Kamenz

Postfach 11 05
01911 Kamenz

Telefon

Vermittlung 03578 33-0

Präsidentin/Sekretariat -1900

Telefax -1999

Auskunft -1913, -1914

Telefax -1921

Bibliothek -4352

Telefax -1598

Vertrieb -4316

Internet www.statistik.sachsen.de

E-Mail info@statistik.sachsen.de

Kein Zugang für elektronisch signierte sowie verschlüsselte Dokumente

© Statistisches Landesamt des Freistaates Sachsen, Kamenz, Dezember 2005

Für nichtgewerbliche Zwecke sind Vervielfältigung und unentgeltliche Verbreitung, auch auszugsweise, mit Quellenangabe gestattet. Die Verbreitung, auch auszugsweise, über elektronische Systeme/Daten-träger bedarf der vorherigen Zustimmung. Alle übrigen Rechte bleiben vorbehalten.

Inhalt

	Seite
Vorbemerkungen	3
Systematik der Fächergruppen, Lehr- und Forschungsbereiche	5
Erläuterungen	6
Abkürzungen	6
Ergebnisdarstellung	7
Tabellen	
1. Ausgaben, Einnahmen, Studenten und Personal der Hochschulen 1995 bis 2004 nach Fächergruppen	10
2. Ausgaben der Hochschulen 2004 nach Hochschularten, Trägerschaft und Ausgabearten	16
3. Einnahmen der Hochschulen 2004 nach Hochschularten, Trägerschaft und Einnahmearten	18
4. Drittmitteleinnahmen der Hochschulen 2004 nach Hochschulen, Drittmittelquellen und Hochschularten	20
5. Ausgaben der Hochschulen 2004 nach Fächergruppen, Lehr- und Forschungsbereichen und Ausgabearten	24
6. Ausgaben der Hochschulen 2004 nach Fächergruppen, Lehr- und Forschungsbereichen, ausgewählten Ausgabearten, Hochschularten und Trägerschaft	30
7. Ausgaben der Hochschulen 2004 nach Fächergruppen, Lehr- und Forschungsbereichen, ausgewählten Ausgabearten und Hochschulen	38
8. Einnahmen der Hochschulen 2004 nach Fächergruppen, Lehr- und Forschungsbereichen und Einnahmearten	56
9. Einnahmen der Hochschulen 2004 nach Fächergruppen, Lehr- und Forschungsbereichen, Einnahmearten und Hochschularten	62
10. Einnahmen der Hochschulen 2004 nach Fächergruppen, Lehr- und Forschungsbereichen, ausgewählten Einnahmearten und Hochschulen	68
Abbildungen	
Abb. 1 Aufteilbare Ausgaben 2004 nach Fächergruppen	81
Abb. 2 Ausgaben 1995 bis 2004 nach Ausgabearten	81
Abb. 3 Deckung der Ausgaben 1995 bis 2004 aus Drittmitteln, übrigen Einnahmen und Mitteln aus dem Landeshaushalt	82
Abb. 4 Laufende Grundmittel je Student 1995 bis 2004	82
Abb. 5 Veränderung der Ausgaben, der Zahl der Studenten und des Personals 1996 bis 2004 gegenüber 1995	83
Abb. 6 Veränderung der Personalausgaben, des Personalbestandes und der Studenten 2004 gegenüber 2003 in ausgewählten Fächergruppen	83

Vorbemerkungen

Die Hochschulfinanzstatistik liefert im Unterschied zur Jahresrechnungsstatistik der öffentlichen Haushalte die Einnahmen und Ausgaben der Hochschulen für Lehre und Forschung in der Gliederung nach Lehr- und Forschungsbereichen in ihrer Gesamtheit. Die fachliche Gliederung der Einnahmen und Ausgaben erfolgt entsprechend dem Fächerschlüssel der Hochschulstatistik.

Rechtsgrundlagen für die Durchführung der Hochschulfinanzstatistik sind:

- Gesetz über die Statistik für das Hochschulwesen (Hochschulstatistikgesetz - HStatG) vom 2. November 1990 (BGBl. I S. 2414); zuletzt geändert durch Artikel 2 des Gesetzes vom 25. Juni 2005 (BGBl. I S. 1860) i. V. m. dem
- Gesetz über die Statistik für Bundeszwecke (Bundesstatistikgesetz - BStatG) vom 22. Januar 1987 (BGBl. I S. 462, 565), zuletzt geändert durch Artikel 2 des Gesetzes vom 9. Juni 2005 (BGBl. I S. 1534),
- Gesetz über die Statistiken der öffentlichen Finanzen und des Personals im öffentlichen Dienst (Finanz- und Personalstatistikgesetz - FPStatG) in der Fassung der Bekanntmachung vom 8. März 2000 (BGBl. I S. 206), zuletzt geändert durch Artikel 1 des Gesetzes vom 25. Juni 2005 (BGBl. I S. 1860).

Auskunftspflichtig sind nach § 5 Abs. 2 HStatG alle Hochschulen einschließlich der Hochschulkliniken und sonstiger der Ausbildung von Studenten dienender Krankenanstalten. Verwalten hochschulexterne Stellen (z. B. Staatsbetriebe des Sächsischen Immobilien- und Baumanagement und Bezügestellen) Mittel für die Hochschulen, so ergibt sich deren Auskunftspflicht nach § 11 Abs. 2 Nr. 1a FPStatG.

Die erfassten Erhebungsmerkmale für die Einnahmen und Ausgaben ergeben sich grundsätzlich aus dem Gruppierungsplan staatlicher Haushalte. Abweichungen der Hochschulfinanzstatistik zur Jahresrechnungsstatistik des Landeshaushalts ergeben sich u. a. durch:

- das Zusammenführen sämtlicher Einnahmen und Ausgaben für Lehre und Forschung unter dem Dach der Hochschule, das heißt, auch Funktionskennziffern, die im Landeshaushalt nicht unter der Gruppe 13 - Hochschulen - zusammengefasst werden, sind Bestandteil der einzelnen Ergebnisse;
- die zusätzliche Erfassung der Einnahmen und Ausgaben aller privaten und kirchlichen Hochschulen, wobei im Tabellenteil weitestgehend eine getrennte Darstellung bzw. eine Ausgliederung angestrebt wurde;
- die vollständige Erfassung der Drittmittel für die Lehre und Forschung (auch der über Verwahrkonten abgewickelten Drittmittelprojekte);
- die Erfassung der Fachhochschule für Sächsische Verwaltung Meißen und der Fachhochschule für Polizei Sachsen Rothenburg in den Gesamtausgaben für das Hochschulwesen.

Bei der Zuordnung zu den Fächergruppen und Lehr- und Forschungsbereichen ist zu beachten, dass es aufgrund sachlicher und technisch-organisatorischer Gegebenheiten Einnahme- und Ausgabearten gibt, die aufgliederbar sind und solche, die nur der Hochschule insgesamt zugeordnet werden können (im Statistischen Bericht in der Fächergruppe - Zentrale Einrichtungen ohne klinikspezifische Einrichtungen - unter "Hochschule insgesamt" erfasst).

Bei der Erfassung und Aufbereitung sind neben den voll aufteilbaren Einnahme- und Ausgabearten folgende Kategorien zu unterscheiden:

- Einnahme- und Ausgabearten, die nicht in die Hochschulfinanzstatistik einzubeziehen sind (u. a. Studien- und Graduiertenförderung, Zuschüsse an Studentenwerke, Bezüge und Beihilfen von Versorgungsempfängern, Bezüge der Beamtenanwärter der Verwaltungsfachhochschule und der Fachhochschule für Polizei Sachsen);
- Einnahme- und Ausgabearten, die nur der Hochschule insgesamt zuzurechnen sind (z. B. alle Zentralen Einrichtungen, Mieten und Pachten, Unterhaltungskosten der Grundstücke);
- Einnahme- und Ausgabearten, die von den Hochschulen nur zum Teil nach Fächergruppen und Lehr- und Forschungsbereichen aufteilbar sind (z. B. Bewirtschaftungskosten, Baumaßnahmen), während ein anderer Teil nur der Hochschule insgesamt zugeordnet werden kann.

Die Medizinischen Fakultäten der Universitäten werden in ihrer Gesamtheit seit 1993 nach der kaufmännischen Buchführung in den Universitätskliniken erfasst. Die Zusammenführung mit den Angaben der Hochschulen ist dennoch mit einigen Problemen behaftet. So hat die damit verbundene Rückrechnung auf kameralistische Strukturen zur Folge, dass die Ausgaben für die Unterhaltung von Grundstücken und Gebäuden der Universitätskliniken nicht mehr exakt zugeordnet werden können und deshalb unter der Ausgabeart "übrige" erscheinen.

Gemäß Hochschulstatistikgesetz besteht für die Leiter der Hochschulen Auskunftspflicht. 2004 gab es im Freistaat Sachsen sieben Universitäten, zwei Hochschulkliniken, sieben Kunsthochschulen, elf Fachhochschulen und zwei Verwaltungsfachhochschulen.

Universitäten in Trägerschaft des Landes	Universität Leipzig (ohne Medizinische Fakultät) Technische Universität Dresden (ohne Medizinische Fakultät) Technische Universität Chemnitz Technische Universität Bergakademie Freiberg Internationales Hochschulinstitut Zittau
Universitätskliniken in Trägerschaft des Landes	Universitätsklinikum Leipzig (einschließlich Medizinische Fakultät) Universitätsklinikum Dresden "Carl Gustav Carus" (einschließlich Medizinische Fakultät)
Private Universitäten	Handelshochschule Leipzig Dresden International University GmbH
Kunsthochschulen in Trägerschaft des Landes	Hochschule für Bildende Künste Dresden Hochschule für Grafik und Buchkunst Leipzig Hochschule für Musik und Theater "Felix Mendelssohn Bartholdy" Leipzig Hochschule für Musik "Carl Maria von Weber" Dresden Palucca Schule Dresden – Hochschule für Tanz
Private und kirchliche Kunsthochschulen	Hochschule für Kirchenmusik Dresden Hochschule für Kirchenmusik Görlitz
Fachhochschulen in Trägerschaft des Landes (ohne Verwaltungsfachhochschulen)	Hochschule für Technik und Wirtschaft Dresden (FH) Hochschule für Technik, Wirtschaft und Kultur Leipzig (FH) Hochschule Mittweida (FH) Hochschule Zittau/Görlitz (FH) Westfälische Hochschule Zwickau (FH)
Private und kirchliche Fachhochschulen	Deutsche Telekom AG Fachhochschule Leipzig Evangelische Hochschule für Soziale Arbeit Dresden (FH) Fachhochschule für Religionspädagogik und Gemeindediakonie Moritzburg AKAD.Die Privat-Hochschulen.Fachhochschule Leipzig Vogtländische Fachhochschule Plauen SparkassenHochschule Lichtenwalde (FH)
Verwaltungsfachhochschulen	Fachhochschule für Polizei Sachsen Rothenburg Fachhochschule der Sächsischen Verwaltung Meißen

Wir bitten zu beachten, dass in der Tabelle 1 durch die Euroumstellung geringe Rundungsdifferenzen in Kauf genommen werden müssen.

Systematik der Fächergruppen, Lehr- und Forschungsbereiche

Signatur	Fächergruppe Lehr- und Forschungsbereich	Signatur	Fächergruppe Lehr- und Forschungsbereich
Sprach- und Kulturwissenschaften		Veterinärmedizin	
010	Sprach- und Kulturwissenschaften allgemein	540	Veterinärmedizin allgemein
020	Evangelische Theologie	550	Vorklinische Veterinärmedizin
030	Katholische Theologie	560	Klinisch-Theoretische Veterinärmedizin
040	Philosophie	580	Klinisch-Praktische Veterinärmedizin
050	Geschichte	Agrar-, Forst- und Ernährungswissenschaften	
070	Bibliothekswissenschaft, Dokumentation, Publizistik	610	Agrar-, Forst- und Ernährungswissenschaften allgemein
080	Allgemeine und vergleichende Literatur- und Sprachwissenschaft	615	Landespflege, Umweltgestaltung
090	Altphilologie	620	Agrarwissenschaften, Lebensmittel- und Getränketechnologie
100	Germanistik	640	Forstwissenschaft, Holzwirtschaft
110	Anglistik, Amerikanistik	650	Ernährungs- und Haushaltswissenschaften
120	Romanistik	Ingenieurwissenschaften	
130	Slawistik, Baltistik, Finno-Ugristik	670	Ingenieurwissenschaften allgemein
140	Sonstige/Außereuropäische Sprach- und Kulturwissenschaften	680	Bergbau, Hüttenwesen
160	Kulturwissenschaften i. e. S.	690	Maschinenbau/Verfahrenstechnik
170	Psychologie	710	Elektrotechnik
180	Erziehungswissenschaften	720	Verkehrstechnik, Nautik
190	Sonderpädagogik	730	Architektur
200	Sport	740	Raumplanung
		750	Bauingenieurwesen
		760	Vermessungswesen
Rechts-, Wirtschafts- und Sozialwissenschaften		Kunst, Kunstwissenschaft	
220	Rechts-, Wirtschafts- und Sozialwissenschaften allgemein	780	Kunst, Kunstwissenschaft allgemein
225	Regionalwissenschaften	790	Bildende Kunst
230	Politikwissenschaften	800	Gestaltung
235	Sozialwissenschaften	820	Darstellende Kunst, Film und Fernsehen, Theaterwissenschaft
240	Sozialwesen	830	Musik, Musikwissenschaft
250	Rechtswissenschaften	Zentrale Einrichtungen	
270	Verwaltungswissenschaft	(ohne klinikspezifische Einrichtungen)	
290	Wirtschaftswissenschaften	870	Hochschule insgesamt
310	Wirtschaftsingenieurwesen	880	Zentrale Hochschulverwaltung
Mathematik, Naturwissenschaften		890	Zentral verwaltete Hörsäle und Lehrräume
330	Mathematik, Naturwissenschaften allgemein	900	Zentralbibliothek
340	Mathematik	910	Hochschulrechenzentrum
350	Informatik	920	Zentrale wissenschaftliche Einrichtungen
360	Physik, Astronomie	930	Zentrale Betriebs- und Versorgungseinrichtungen
370	Chemie	940	Soziale Einrichtungen
390	Pharmazie	950	Übrige Ausbildungseinrichtungen
400	Biologie	960	Mit der Hochschule verbundene sowie hochschulfremde Einrichtungen
410	Geowissenschaften	Zentrale Einrichtungen der Hochschulkliniken	
420	Geographie	(nur Humanmedizin)	
Humanmedizin/Gesundheitswissenschaften		970	Kliniken insgesamt, Zentrale Dienste
440	Humanmedizin allgemein	980	Soziale Einrichtungen der Kliniken
445	Gesundheitswissenschaften allgemein	986	Übrige Ausbildungseinrichtungen der Kliniken
450	Vorklinische Humanmedizin (mit ZM)	990	Mit der Klinik verbundene sowie klinikfremde Einrichtungen
470	Klinisch-Theoretische Humanmedizin (mit ZM)		
490	Klinisch-Praktische Humanmedizin (o. ZM)		
520	Zahnmedizin (klinisch-praktisch)	999	Insgesamt

Erläuterungen

Ausgabe-/Einnahmeart	Gruppierung	Wichtige Bestandteile...
Laufende Ausgaben		
Personalausgaben	41, 42, 441 bis 443, 45	Beamtenbezüge, Angestelltenvergütung, Löhne der Arbeiter u. ä. personalbezogene Ausgaben;
Unterhaltung der Grundstücke und Gebäude	517 bis 521	Heizung, Energie, Be- und Entwässerung, Gebäudeversicherung, Reinigungskosten, Mieten und Pachten;
Übrige Ausgaben	511 bis 516 522 bis 549	Geschäftsbedarf, Post- und Fernmeldegebühren, Haltung von Fahrzeugen, Laborbedarf u. ä. Verbrauchsmittel;
Zuschüsse für laufende Zwecke	6	Schuldendiensthilfen, Erstattungen und Zuweisungen für laufende Zwecke;
Investitionsausgaben		
Erwerb von Grundstücken	82	Ankauf von bebauten und unbebauten Grundstücken;
Baumaßnahmen	7	Neu-, Um- und Erweiterungsbau;
Ersteinrichtung im Rahmen von Baumaßnahmen	Teile aus 81	Zimmerausstattung, Operationsausrüstungen und dgl. im Rahmen von Baumaßnahmen;
Sonstiger Erwerb von beweglichen Sachen	Teile aus 81 87 bis 89	Fahrzeuge, Zimmer- und Operationsausrüstungen, Büromaschinen, Laborgeräte u. Ä., sofern nicht im Rahmen von Baumaßnahmen;
Verwaltungseinnahmen	11 bis 14	Gebühren, Einnahmen aus Veröffentlichungen, Mieten und Pachten, Einnahmen aus Krankenhausbehandlung, Erlöse aus Verkauf u. Ä.
Einnahmen aus Zuweisungen und Zuschüssen für laufende Zwecke		
- aus dem öffentlichen Bereich	21 bis 25 291 bis 293	Bund, Länder, Gemeinden, Sozialversicherungsträger, Bundesanstalt für Arbeit
- aus sonstigen Bereichen	26 bis 28	Deutsche Forschungsgemeinschaft, Stiftungen, Unternehmen, Europäische Gemeinschaft u. Ä.
Einnahmen aus Zuweisungen und Zuschüssen für Investitionen		
- aus dem öffentlichen Bereich	33	Bund, Länder, Gemeinden, Sozialversicherungsträger, Bundesanstalt für Arbeit
- aus sonstigen Bereichen	34	Deutsche Forschungsgemeinschaft, Stiftungen, Unternehmen, Europäische Gemeinschaft u. Ä.
Drittmittel	Teile aus: 119, 125, 25, 38, 33, 34	Mittel, die zur Förderung von Forschung und Entwicklung sowie des wissenschaftlichen Nachwuchses und der Lehre zusätzlich zum regulären Hochschulhaushalt von öffentlichen oder privaten Stellen eingeworben werden. In der Hochschulfinanzstatistik werden nur Mittel erfasst, die in die Hochschulhaushalte eingestellt Hochschulhaushalte eingestellt bzw. von der Hochschule auf Verwahrkonten verwaltet werden.

Abkürzungen

H - Hochschule
 FH - Fachhochschule
 ZM - Zahnmedizin

Ergebnisdarstellung

Im Haushaltsjahr 2004 wurden im Freistaat Sachsen insgesamt 27 Hochschulen und zwei Hochschulkliniken in die Hochschulfinanzstatistik einbezogen. Dazu gehörten zehn Hochschulen in privater, kirchlicher bzw. betrieblicher Trägerschaft, die nicht im Hochschuletat des Landes enthalten sind.

Ausgehend von diesem Berichtskreis betragen die Ausgaben (einschließlich der Ausgaben für die Krankenbehandlung in den Hochschulkliniken) im Hochschulwesen des Freistaates Sachsen 2004 insgesamt 1 714,9 Millionen €, davon in den:

	<u>Mill. €</u>	<u>Anteil</u>
Hochschulen in Trägerschaft des Landes	1 693,7	98,8 %
- Geschäftsbereich SMWK	1 685,1	98,3 %
- Geschäftsbereich SMI	8,6	0,5 %
Hochschulen in privater, kirchlicher bzw. betrieblicher Trägerschaft	21,2	1,2 %

Bei einem gleichzeitigen Einnahmevermögen der Hochschulen in Trägerschaft des Landes von insgesamt 683,4 Millionen € betragen die Mittel aus dem Landeshaushalt 1 010,3 Millionen €.

Gegenüber dem Jahr 2003 erhöhten sich die Gesamtausgaben um 66,6 Millionen €. Im gleichen Zeitraum stiegen die Gesamteinnahmen um 80,9 Millionen €. Die Mittel aus dem Landeshaushalt gingen zurück (siehe Tabelle 1).

Veränderung gegenüber dem Vorjahr (in Prozent)

Zeitraum	Ausgaben	Einnahmen	Mittel aus dem Landeshaushalt
1995 gegenüber 1994	3,9	8,5	1,7
1996 gegenüber 1995	1,3	1,5	1,2
1997 gegenüber 1996	-0,2	5,5	-3,2
1998 gegenüber 1997	1,5	0,8	1,9
1999 gegenüber 1998	4,9	4,3	5,2
2000 gegenüber 1999	1,8	3,8	0,7
2001 gegenüber 2000	1,6	4,6	0,0
2002 gegenüber 2001	2,6	8,8	-1,1
2003 gegenüber 2002	0,5	-5,8	4,6
2004 gegenüber 2003	4,0	13,2	-1,3

Das Investitionsvolumen erhöhte sich zum Vorjahr um 53,9 Millionen € und betrug insgesamt 318,1 Millionen €. Darunter waren 195,3 Millionen € für Baumaßnahmen, die um 28,2 Millionen € gegenüber 2003 gestiegen sind. Die Ausgaben für den sonstigen Erwerb von beweglichen Sachen an den Hochschulen erhöhten sich um 37,5 Millionen €.

Ausgabenstruktur und Entwicklung ausgewählter Ausgabearten (in Prozent)

Ausgabeart	Anteil an den Gesamtausgaben		Veränderung zum Vorjahr
	2003	2004	2004 gegenüber 2003
Laufende Ausgaben	84,0	81,5	0,9
darunter Personalausgaben	60,5	57,8	-0,7
Investitionsausgaben	16,0	18,5	20,4
darunter Baumaßnahmen	10,1	11,4	16,9

Die Einnahmen der Hochschulen betragen 692,6 Millionen € und stiegen im Vergleich zum Vorjahr um 13,2 Prozent bzw. 80,9 Millionen €.

Von den Gesamteinnahmen entfielen 70,4 Prozent (Vorjahr: 69,0 Prozent) auf Verwaltungseinnahmen und 29,6 Prozent auf Zuweisungen und Zuschüsse (Vorjahr: 31,0 Prozent). Der Anteil der zusätzlich zur Grundausstattung für Lehre und Forschung eingeworbenen Drittmittel betrug 28,5 Prozent (Vorjahr: 29,6 Prozent). Von den Verwaltungseinnahmen insgesamt wurden auch im Berichtsjahr 96,6 Prozent von den Universitätskliniken, vorwiegend über Pflegesätze der Krankenkassen, realisiert (siehe Tabelle 3).

Die Höhe der Drittmittel lag im Jahr 2004 insgesamt bei 197,7 Millionen € . Das waren 16,5 Millionen € bzw. 9,1 Prozent mehr als 2003.

Für die Hochschulfinanzierung und als Indikator für die Qualität der Forschung an den Hochschulen gewinnen die Drittmitteleinnahmen immer mehr an Bedeutung. Im Freistaat Sachsen wurden im Jahr 2004 insgesamt 11,5 Prozent der Gesamtausgaben der Hochschulen mit Drittmitteln abgedeckt (Vorjahr: 11,0 Prozent, gesamtes Bundesgebiet: 11,2 Prozent). Der Deckungsgrad streute in den einzelnen sächsischen Hochschularten zwischen 22,2 Prozent an den Universitäten (ohne Kliniken); 5,3 Prozent an den Fachhochschulen (ohne Verwaltungsfachhochschulen) und 0,5 Prozent an den Kunsthochschulen.

87,2 Prozent (Vorjahr: 86,4 Prozent) der gesamten Ausgaben konzentrierten sich 2004 auf die Universitäten (einschließlich der Hochschulkliniken); 9,9 Prozent (10,7 Prozent) auf die Fachhochschulen; 2,4 Prozent (2,4 Prozent) auf die Kunsthochschulen und 0,5 Prozent (0,5 Prozent) auf die Verwaltungsfachhochschulen (siehe Tabelle 2).

Vom Gesamtvolumen der Ausgaben waren 86,2 Prozent auf Fächergruppen bzw. Lehr- und Forschungsbereiche aufteilbar (siehe Abbildung 1). 13,8 Prozent entfielen auf die Zentralen Einrichtungen (ohne klinikspezifische Einrichtungen).

Anteil der Fächergruppen an den aufteilbaren Ausgaben (in Prozent)

Fächergruppe	Ausgaben insgesamt		2004	
	2003	2004	laufende Ausgaben	Investitionsausgaben
Sprach- und Kulturwissenschaften	5,6	5,2	6,4	0,5
Sport	0,6	0,7	0,8	0,1
Rechts-, Wirtschafts- und Sozialwissenschaften	5,1	4,8	5,8	0,5
Mathematik, Naturwissenschaften	13,3	13,3	12,4	17,0
Humanmedizin/Gesundheitswissenschaften (einschließlich klinikspezifische Einrichtungen)	51,3	53,6	50,6	66,1
Veterinärmedizin	1,3	1,3	1,5	0,6
Agrar-, Forst- und Ernährungswissenschaften	0,9	0,8	0,9	0,6
Ingenieurwissenschaften	19,3	17,6	18,8	12,6
Kunst, Kunstwissenschaft	2,7	2,7	2,8	2,0

Der relativ hohe Anteil der Fächergruppe Humanmedizin ergibt sich aus der Abrechnung der Hochschulkliniken, die auch die Ausgaben der Krankenbehandlung beinhaltet. Gleichzeitig ist das nach wie vor hohe Investitionsvolumen der Hochschulkliniken zu beachten. Es betrug im Rechnungsjahr 2004 insgesamt 189,8 Millionen €. Das waren 59,7 Prozent des Gesamtvolumens der Hochschulen (siehe Tabelle 2).

Der Anteil der Personalkosten an den laufenden Ausgaben lag im Jahr 2004 insgesamt bei 70,9 Prozent und war damit geringer als im Vorjahr (72,1 Prozent). Bei den einzelnen Fächergruppen ergaben sich folgende prozentuale Anteile:

Anteil der Personalkosten nach Fächergruppen

Fächergruppe	2003	2004
Sprach- und Kulturwissenschaften	90,8	90,6
Sport	78,3	64,8
Rechts-, Wirtschafts- und Sozialwissenschaften	88,7	88,8
Mathematik, Naturwissenschaften	86,9	85,3
Humanmedizin/Gesundheitswissenschaften (einschließlich klinikspezifische Einrichtungen)	63,2	62,7
Veterinärmedizin	74,2	71,5
Agrar-, Forst- und Ernährungswissenschaften	76,2	77,9
Ingenieurwissenschaften	86,1	85,7
Kunst, Kunstwissenschaft	90,1	89,9

Um die Ausgaben der Hochschulen je Student darstellen zu können, werden die laufenden Grundmittel berechnet.

Bei den laufenden Grundmitteln für Lehre und Forschung handelt es sich um den Teil der Hochschulausgaben, den der Hochschulträger aus eigenen Mitteln den Hochschulen für laufende Zwecke zur Verfügung stellt. Sie werden ermittelt, indem von den Ausgaben der Hochschulen für laufende Zwecke (z. B. Personalausgaben, Unterhaltung der Grundstücke und Gebäude, sächliche Verwaltungsausgaben) die Verwaltungseinnahmen und die Drittmiteleinahmen subtrahiert werden. Die laufenden Grundmittel enthalten keine Investitionsausgaben und keine Zusetzungen für die Altersversorgung und Beihilfen. Die laufenden Grundmittel können in Relation zur Anzahl der Studenten gestellt werden (siehe Abbildung 4).

Entwicklung der laufenden Grundmittel je Student

Rechnungs- jahr	Laufende Ausgaben	Einnahmen		Laufende Grundmittel	Studenten	Laufende Grundmittel je Student
		Verwaltungs- einnahmen	Drittmittel			
1 000 €						€
1995	1 184 790	356 594	119 218	708 977	67 231	10 545
1996	1 213 866	350 265	130 944	732 657	70 574	10 381
1997	1 219 673	376 439	139 042	704 192	73 544	9 575
1998	1 224 578	382 093	137 400	705 085	76 678	9 195
1999	1 268 890	399 914	143 127	725 849	80 171	9 054
2000	1 295 664	409 299	152 167	734 198	84 516	8 687
2001	1 315 841	420 893	167 200	727 748	90 162	8 072
2002	1 394 413	461 478	177 674	755 261	96 241	7 848
2003	1 384 116	421 990	181 259	780 867	103 003	7 581
2004	1 396 797	487 330	197 728	711 739	106 552	6 680

1. Ausgaben, Einnahmen, Studenten und Personal der Hochschulen 1995 bis 2004 nach Fächergruppen

Fächergruppe	Rechnungs- jahr	Ausgaben				Einnahmen	
		insgesamt	laufende Ausgaben	darunter Personal- ausgaben	Investitions- ausgaben	insgesamt	darunter Drittmittel
		1 000 €					
Sprach- und Kulturwissenschaften	1995	71 725	68 509	61 798	3 216	5 091	4 670
	1996	71 209	69 856	64 468	1 353	6 807	6 250
	1997	70 556	65 741	60 392	4 815	6 463	6 389
	1998	68 880	66 660	61 945	2 210	6 998	6 920
	1999	71 123	68 944	64 072	2 180	8 109	8 028
	2000	76 675	70 007	64 768	6 668	9 073	8 944
	2001	81 371	71 056	65 805	10 315	8 192	8 085
	2002	84 852	74 327	69 029	10 525	11 270	11 137
	2003	78 735	76 680	69 636	2 055	12 379	12 212
	2004	77 250	75 725	68 603	1 525	12 574	12 362
Sport	1995	6 630	6 110	4 677	520	1 211	913
	1996	7 906	7 504	5 075	402	1 106	852
	1997	9 880	7 365	5 466	2 516	1 363	993
	1998	11 584	6 949	5 610	4 634	1 354	1 033
	1999	10 581	7 194	5 799	3 386	1 605	1 272
	2000	8 299	7 555	5 822	744	1 601	1 257
	2001	8 646	8 509	6 293	137	1 620	1 273
	2002	8 518	8 476	6 328	42	1 826	1 453
	2003	8 135	8 090	6 333	45	1 933	1 475
	2004	10 048	9 615	6 232	433	1 944	1 494
Rechts-, Wirtschafts- und Sozialwissen- schaften	1995	58 055	51 967	45 980	6 088	2 738	2 312
	1996	61 929	55 453	49 643	6 477	7 081	3 114
	1997	57 532	55 097	48 904	2 435	7 437	3 834
	1998	60 527	58 084	51 658	2 442	8 705	4 742
	1999	65 927	61 273	54 329	4 654	11 627	6 257
	2000	68 745	63 388	55 977	5 357	11 602	6 704
	2001	71 370	66 117	58 766	5 253	15 619	8 616
	2002	71 419	67 653	60 320	3 766	14 625	7 069
	2003	71 619	69 552	61 713	2 067	16 143	7 913
	2004	70 968	69 433	61 648	1 535	16 376	6 571
Mathematik, Natur- wissenschaften	1995	152 635	125 396	108 753	27 239	27 570	26 629
	1996	156 795	130 872	112 418	25 922	31 190	30 268
	1997	164 666	130 833	111 677	33 833	31 811	31 516
	1998	157 616	127 298	110 955	30 318	29 091	28 916
	1999	168 161	126 543	111 130	41 618	28 147	27 956
	2000	171 364	128 826	111 741	42 537	29 614	29 324
	2001	166 865	134 757	115 302	32 108	32 236	31 746
	2002	174 431	140 952	120 841	33 479	36 145	35 803
	2003	187 114	144 754	125 804	42 360	34 247	33 859
	2004	196 789	147 709	126 009	49 080	38 951	38 442

1) zum Ende des Rechnungsjahres

2) Stichtag 1. Dezember

Studenten im Wintersemester ¹⁾	Hochschulpersonal ²⁾			Rechnungs-jahr	Fächergruppe
	insgesamt	wissenschaftliches und künstlerisches Personal	Verwaltungs-, technisches und sonstiges Personal		
10 156	1 797	1 481	316	1995	Sprach- und Kulturwissenschaften
11 377	1 773	1 430	343	1996	
12 655	1 807	1 506	301	1997	
13 770	1 908	1 573	335	1998	
14 916	1 905	1 596	309	1999	
16 100	2 080	1 770	310	2000	
17 961	2 226	1 907	319	2001	
19 677	2 070	1 759	311	2002	
21 788	2 206	1 897	309	2003	
22 667	2 158	1 867	291	2004	
815	175	119	56	1995	Sport
998	147	96	51	1996	
1 115	164	113	51	1997	
1 197	165	110	55	1998	
1 336	175	122	53	1999	
1 414	170	120	50	2000	
1 535	203	156	47	2001	
1 595	182	133	49	2002	
1 648	247	194	53	2003	
1 745	210	163	47	2004	
21 803	1 554	1 260	294	1995	Rechts-, Wirtschafts- und Sozialwissenschaften
23 517	1 547	1 292	255	1996	
23 956	1 641	1 373	268	1997	
23 854	1 843	1 544	299	1998	
23 740	1 850	1 557	293	1999	
23 761	1 924	1 625	299	2000	
24 369	1 862	1 581	281	2001	
25 521	1 849	1 583	266	2002	
26 019	1 894	1 618	276	2003	
25 773	1 930	1 666	264	2004	
7 431	3 233	2 141	1 092	1995	Mathematik, Naturwissenschaften
8 336	3 297	2 215	1 082	1996	
9 223	3 176	2 164	1 012	1997	
9 960	3 074	2 055	1 019	1998	
10 889	3 080	2 084	996	1999	
12 786	2 978	2 023	955	2000	
14 390	3 068	2 102	966	2001	
16 105	3 073	2 141	932	2002	
17 586	3 198	2 262	936	2003	
18 490	3 257	2 323	934	2004	

Noch: 1. Ausgaben, Einnahmen, Studenten und Personal der Hochschulen 1995 bis 2004
nach Fächergruppen

Fächergruppe	Rechnungs- jahr	Ausgaben				Einnahmen	
		insgesamt	laufende Ausgaben	darunter Personal- ausgaben	Investitions- ausgaben	insgesamt	darunter Drittmittel
		1 000 €					
Humanmedizin/Gesund- heitswissenschaften (einschließlich Zentrale Einrichtungen der Hochschulkliniken)	1995	569 747	471 082	287 654	98 665	362 266	11 177
	1996	581 824	490 713	304 563	91 111	354 134	10 487
	1997	570 778	507 060	320 557	63 718	384 402	13 281
	1998	591 886	514 109	319 980	77 778	391 561	15 865
	1999	643 859	540 315	329 225	103 544	407 190	15 227
	2000	663 868	557 933	344 052	105 934	422 659	18 744
	2001	671 841	564 730	352 362	107 111	433 943	22 038
	2002	703 672	616 122	363 445	87 550	474 994	24 216
	2003	722 448	590 389	373 230	132 059	437 969	28 030
	2004	791 951	601 030	376 765	190 921	505 942	32 768
Veterinärmedizin	1995	15 637	12 815	9 919	2 822	1 896	1 114
	1996	15 272	13 084	10 218	2 188	2 071	998
	1997	19 022	13 078	9 844	5 944	2 352	1 148
	1998	21 428	13 351	10 304	8 077	2 211	919
	1999	24 909	13 255	10 196	11 654	2 283	915
	2000	21 755	14 345	10 633	7 410	2 687	1 014
	2001	26 014	16 013	11 370	10 001	4 181	1 515
	2002	18 878	16 074	11 875	2 804	4 010	1 208
	2003	18 910	16 388	12 163	2 522	4 628	1 925
	2004	19 372	17 594	12 579	1 778	5 117	2 014
Agrar-, Forst- und Ernährungswissen- schaften	1995	16 060	14 679	11 801	1 380	3 908	3 477
	1996	14 704	13 455	10 284	1 249	4 107	3 513
	1997	13 904	13 394	9 447	510	4 132	3 583
	1998	16 186	11 597	8 730	4 589	4 021	3 497
	1999	20 087	11 133	8 486	8 954	3 503	3 090
	2000	14 900	11 938	8 986	2 962	3 767	3 362
	2001	13 824	11 584	9 406	2 240	4 162	4 145
	2002	13 159	12 361	9 386	798	4 512	4 488
	2003	12 607	11 684	8 904	923	3 751	3 726
	2004	12 511	10 850	8 450	1 661	3 706	3 677
Ingenieurwissen- schaften	1995	247 640	210 310	176 942	37 329	66 298	61 994
	1996	249 716	216 229	182 302	33 487	70 914	67 644
	1997	241 141	213 338	178 182	27 803	72 115	70 765
	1998	232 280	208 464	178 687	23 816	68 108	67 027
	1999	231 431	210 216	179 940	21 216	71 728	70 507
	2000	238 542	213 399	181 188	25 143	74 048	72 812
	2001	243 663	213 567	183 605	30 096	78 401	76 901
	2002	264 919	220 937	189 120	43 982	80 658	76 781
	2003	271 453	225 765	194 346	45 688	78 819	75 937
	2004	259 446	223 122	191 315	36 324	86 071	83 922

1) zum Ende des Rechnungsjahres

2) Stichtag 1. Dezember

Studenten im Wintersemester ¹⁾	Hochschulpersonal ²⁾			Rechnungsjahr	Fächergruppe	
	insgesamt	wissenschaftliches und künstlerisches Personal	Verwaltungs-, technisches und sonstiges Personal			
3 962	9 976	1 945	8 031	1995	Humanmedizin/Gesundheitswissenschaften (einschließlich Zentrale Einrichtungen der Hochschulkliniken)	
3 926	9 924	1 979	7 945	1996		
4 039	10 039	2 031	8 008	1997		
4 043	9 943	2 049	7 894	1998		
3 992	9 879	2 063	7 816	1999		
4 147	10 238	2 097	8 141	2000		
4 408	10 363	2 093	8 270	2001		
4 638	9 808	2 189	7 619	2002		
5 014	10 006	2 356	7 650	2003		
5 429	9 537	2 270	7 267	2004		
826	354	156	198	1995		Veterinärmedizin
878	352	157	195	1996		
918	346	162	184	1997		
962	336	140	196	1998		
1 017	360	182	178	1999		
1 060	375	190	185	2000		
1 026	398	207	191	2001		
1 032	402	208	194	2002		
1 004	405	209	196	2003		
1 023	423	218	205	2004		
1 101	374	219	155	1995	Agrar-, Forst- und Ernährungswissenschaften	
1 213	311	176	135	1996		
1 288	291	163	128	1997		
1 405	263	150	113	1998		
1 401	262	155	107	1999		
1 472	279	159	120	2000		
1 475	277	155	122	2001		
1 535	267	153	114	2002		
1 794	238	141	97	2003		
1 725	237	146	91	2004		
17 793	5 046	3 115	1 931	1995	Ingenieurwissenschaften	
16 653	5 063	3 122	1 941	1996		
16 523	4 978	3 073	1 905	1997		
17 514	4 837	2 979	1 858	1998		
18 791	4 858	3 017	1 841	1999		
19 491	4 741	2 934	1 807	2000		
20 701	4 614	2 859	1 755	2001		
21 736	4 541	2 854	1 687	2002		
23 521	4 598	2 892	1 706	2003		
24 968	4 742	3 035	1 707	2004		

Noch: 1. Ausgaben, Einnahmen, Studenten und Personal der Hochschulen 1995 bis 2004
nach Fächergruppen

Fächergruppe	Rechnungs- jahr	Ausgaben				Einnahmen	
		insgesamt	laufende Ausgaben	darunter Personal- ausgaben	Investitions- ausgaben	insgesamt	darunter Drittmittel
		1 000 €					
Kunst, Kunstwissen- schaft	1995	42 248	28 637	25 337	13 611	1 183	311
	1996	41 623	29 118	26 024	12 505	1 420	257
	1997	36 241	29 897	26 439	6 344	523	198
	1998	40 430	30 625	27 427	9 805	919	411
	1999	42 270	31 034	27 811	11 236	835	410
	2000	49 496	30 956	28 092	18 540	833	368
	2001	45 504	32 895	29 520	12 608	1 412	883
	2002	41 055	33 864	30 388	7 191	1 689	1 163
	2003	37 382	33 623	30 295	3 759	1 422	969
	2004	39 499	33 709	30 292	5 790	1 321	864
Zentrale Einrichtungen (ohne klinikspezifische Einrichtungen)	1995	255 897	195 283	108 179	60 614	16 758	6 623
	1996	253 778	187 581	102 577	66 197	17 182	7 562
	1997	267 774	183 869	99 261	83 905	12 474	7 333
	1998	272 175	187 431	99 720	84 744	14 226	8 071
	1999	267 056	198 984	102 103	68 072	14 977	9 466
	2000	259 750	197 316	102 258	62 434	15 258	9 638
	2001	270 014	196 612	104 001	73 401	17 368	11 999
	2002	259 280	203 647	110 190	55 633	19 798	14 356
	2003	239 894	207 191	115 144	32 703	20 378	15 213
	2004	237 043	208 010	109 033	29 033	20 583	15 614
Insgesamt	1995	1 436 274	1 184 790	841 040	251 484	488 919	119 218
	1996	1 454 755	1 213 866	867 571	240 890	496 012	130 944
	1997	1 451 495	1 219 673	870 168	231 822	523 073	139 042
	1998	1 472 992	1 224 578	875 016	248 413	527 193	137 400
	1999	1 545 404	1 268 890	893 090	276 514	550 006	143 127
	2000	1 573 393	1 295 664	913 518	277 730	571 143	152 167
	2001	1 599 110	1 315 841	936 430	283 269	597 134	167 200
	2002	1 640 183	1 394 413	970 922	245 770	649 527	177 674
	2003	1 648 297	1 384 116	997 568	264 181	611 669	181 259
	2004	1 714 877	1 396 797	990 926	318 080	692 585	197 728
1995 = 100							
Insgesamt	1996	101,3	102,5	103,2	95,8	101,5	109,8
	1997	101,1	102,9	103,5	92,2	107,0	116,6
	1998	102,6	103,4	104,0	98,8	107,8	115,3
	1999	107,6	107,1	106,2	110,0	112,5	120,1
	2000	109,5	109,4	108,6	110,4	116,8	127,6
	2001	111,3	111,1	111,3	112,6	122,1	140,2
	2002	114,2	117,7	115,4	97,7	132,8	149,0
	2003	114,8	116,8	118,6	105,0	125,1	152,0
	2004	119,4	117,9	117,8	126,5	141,7	165,9

1) zum Ende des Rechnungsjahres

2) Stichtag 1. Dezember

Studenten im Wintersemester ¹⁾	Hochschulpersonal ²⁾			Rechnungsjahr	Fächergruppe
	insgesamt	wissenschaftliches und künstlerisches Personal	Verwaltungs-, technisches und sonstiges Personal		
3 344	1 216	1 126	90	1995	Kunst, Kunstwissenschaft
3 676	1 252	1 163	89	1996	
3 827	1 174	1 095	79	1997	
3 973	1 201	1 108	93	1998	
4 089	1 177	1 088	89	1999	
4 285	1 259	1 176	83	2000	
4 297	1 324	1 244	80	2001	
4 402	1 322	1 249	73	2002	
4 629	1 324	1 249	75	2003	
4 732	1 322	1 249	73	2004	
-	3 739	203	3 536	1995	Zentrale Einrichtungen (ohne klinikspezifische Einrichtungen)
-	3 590	243	3 347	1996	
-	3 285	248	3 037	1997	
-	3 308	250	3 058	1998	
-	3 165	248	2 917	1999	
-	3 167	280	2 887	2000	
-	3 365	349	3 016	2001	
-	3 436	375	3 061	2002	
-	3 667	455	3 212	2003	
-	3 564	411	3 153	2004	
67 231	27 464	11 765	15 699	1995	Insgesamt
70 574	27 256	11 873	15 383	1996	
73 544	26 901	11 928	14 973	1997	
76 678	26 878	11 958	14 920	1998	
80 171	26 711	12 112	14 599	1999	
84 516	27 211	12 374	14 837	2000	
90 162	27 700	12 653	15 047	2001	
96 241	26 950	12 644	14 306	2002	
103 003	27 783	13 273	14 510	2003	
106 552	27 380	13 348	14 032	2004	
	1995 = 100				
105,0	99,2	100,9	98,0	1996	
109,4	98,0	101,4	95,4	1997	
114,1	97,9	101,6	95,0	1998	
119,2	97,3	102,9	93,0	1999	
125,7	99,1	105,2	94,5	2000	
134,1	100,9	107,5	95,8	2001	
143,1	98,1	107,5	91,1	2002	
153,2	101,2	112,8	92,4	2003	
158,5	99,7	113,5	89,4	2004	

2. Ausgaben der Hochschulen 2004 nach Hochschularten, Trägerschaft und Ausgabearten

Hochschulart	Insgesamt	Laufende Ausgaben			
		zusammen	für Personal	für Unterhaltung der Grundstücke und Gebäude	übrige
1 000 €					
Universitäten	1 495 171	1 208 498	842 862	62 485	303 151
in Trägerschaft des Landes (ohne Universitätskliniken)	699 614	602 875	463 513	62 258	77 104
Universitätskliniken	789 807	600 023	375 918	.1)	224 105
private Universitäten	5 750	5 600	3 431	227	1 942
Kunsthochschulen	40 825	35 926	29 972	3 529	2 425
in Trägerschaft des Landes	39 492	34 676	28 964	3 383	2 329
private und kirchliche	1 333	1 250	1 008	146	96
Fachhochschulen (ohne Verwaltungsfachhochschulen)	170 241	143 911	111 247	16 830	15 834
in Trägerschaft des Landes	156 148	130 323	102 426	13 974	13 923
private und kirchliche	14 093	13 588	8 821	2 856	1 911
Verwaltungsfachhochschulen	8 640	8 462	6 845	1 238	379
Insgesamt	1 714 877	1 396 797	990 926	84 082	321 789
und zwar					
in Trägerschaft des Landes	1 693 701	1 376 359	977 666	80 853	317 840
dem SMWK unterstellt	1 685 061	1 367 897	970 821	79 615	317 461
dem SMI unterstellt	8 640	8 462	6 845	1 238	379
in privater und kirchlicher Trägerschaft	21 176	20 438	13 260	3 229	3 949
Hochschulen ohne Kliniken	925 070	796 774	615 008	84 082	97 684
Prozent					
Universitäten	87,2	86,5	85,1	74,3	94,2
in Trägerschaft des Landes (ohne Universitätskliniken)	40,8	43,2	46,8	74,0	24,0
Universitätskliniken	46,1	43,0	37,9	.1)	69,6
private Universitäten	0,3	0,4	0,3	0,3	0,6
Kunsthochschulen	2,4	2,6	3,0	4,2	0,8
in Trägerschaft des Landes	2,3	2,5	2,9	4,0	0,7
private und kirchliche	0,1	0,1	0,1	0,2	0
Fachhochschulen (ohne Verwaltungsfachhochschulen)	9,9	10,3	11,2	20,0	4,9
in Trägerschaft des Landes	9,1	9,3	10,3	16,6	4,3
private und kirchliche	0,8	1,0	0,9	3,4	0,6
Verwaltungsfachhochschulen	0,5	0,6	0,7	1,5	0,1
Insgesamt	100	100	100	100	100

1) bei den Universitätskliniken in "übrige" enthalten

Investitionsausgaben					Hochschulart
zusammen	Erwerb von Grundstücken	für Bau- maß- nahmen	für Erstein- richtungen im Rahmen von Baumaßnahmen	für sonstigen Erwerb von beweglichen Sachen	
1 000 €					
286 673	727	173 397	6 113	106 436	Universitäten
96 739	-	65 187	462	31 090	in Trägerschaft des Landes (ohne Universitätskliniken)
189 784	727	108 210	5 651	75 196	Universitätskliniken
150	-	-	-	150	private Universitäten
4 899	-	4 507	-	392	Kunsthochschulen
4 816	-	4 450	-	366	in Trägerschaft des Landes
83	-	57	-	26	private und kirchliche
26 330	-	17 341	1 452	7 537	Fachhochschulen (ohne Verwaltungsfachhochschulen)
25 825	-	17 341	1 452	7 032	in Trägerschaft des Landes
505	-	-	-	505	private und kirchliche
178	-	27	68	83	Verwaltungsfachhochschulen
318 080	727	195 272	7 633	114 448	Insgesamt
317 342	727	195 215	7 633	113 767	und zwar
317 164	727	195 188	7 565	113 684	in Trägerschaft des Landes
178	-	27	68	83	dem SMWK unterstellt
738	-	57	-	681	dem SMI unterstellt
128 296	-	87 062	1 982	39 252	in privater und kirchlicher Träger- schaft
					Hochschulen ohne Kliniken
Prozent					
90,1	100	88,8	80,1	93,0	Universitäten
30,4	-	33,4	6,1	27,2	in Trägerschaft des Landes (ohne Universitätskliniken)
59,7	100	55,4	74,0	65,7	Universitätskliniken
0	-	-	-	0,1	private Universitäten
1,5	-	2,3	-	0,3	Kunsthochschulen
1,5	-	2,3	-	0,3	in Trägerschaft des Landes
0	-	0	-	0	private und kirchliche
8,3	-	8,9	19,0	6,6	Fachhochschulen (ohne Verwaltungsfachhochschulen)
8,1	-	8,9	19,0	6,1	in Trägerschaft des Landes
0,2	-	-	-	0,4	private und kirchliche
0,1	-	0	0,9	0,1	Verwaltungsfachhochschulen
100	100	100	100	100	Insgesamt

3. Einnahmen der Hochschulen 2004 nach Hochschularten, Trägerschaft und Einnahmearten

Hochschulart	Insgesamt	Darunter		Verwaltungs- einnahmen
		Drittmittel	Anteil an den Einnahmen in %	
1 000 €				
Universitäten	676 545	188 468	27,9	481 422
in Trägerschaft des Landes (ohne Universitätskliniken)	165 089	155 696	94,3	7 950
Universitätskliniken	505 885	32 711	6,5	470 939
private Universitäten	5 571	61	1,1	2 533
Kunsthochschulen	806	194	24,1	335
in Trägerschaft des Landes	657	194	29,5	266
private und kirchliche	149	-	-	69
Fachhochschulen (ohne Verwaltungsfachhochschulen)	14 156	9 066	64,0	4 495
in Trägerschaft des Landes	10 733	9 066	84,5	1 428
private und kirchliche	3 423	-	-	3 067
Verwaltungsfachhochschulen	1 078	-	-	1 078
Insgesamt	692 585	197 728	28,5	487 330
und zwar				
in Trägerschaft des Landes	683 442	197 667	28,9	481 661
dem SMWK unterstellt	682 364	197 667	29,0	480 583
dem SMI unterstellt	1 078	-	-	1 078
in privater und kirchlicher Trägerschaft	9 143	61	0,7	5 669
Hochschulen ohne Kliniken	186 700	165 017	88,4	16 391
Prozent				
Universitäten	97,7	95,3	x	98,8
in Trägerschaft des Landes (ohne Universitätskliniken)	23,8	78,7	x	1,6
Universitätskliniken	73,0	16,5	x	96,6
private Universitäten	0,8	0	x	0,5
Kunsthochschulen	0,1	0,1	x	0,1
in Trägerschaft des Landes	0,1	0,1	x	0,1
private und kirchliche	0	-	x	0
Fachhochschulen (ohne Verwaltungsfachhochschulen)	2,0	4,6	x	0,9
in Trägerschaft des Landes	1,5	4,6	x	0,3
private und kirchliche	0,5	-	x	0,6
Verwaltungsfachhochschulen	0,2	-	x	0,2
Insgesamt	100	100	x	100

Zuweisungen und Zuschüsse				Hochschulart
für laufende Zwecke		für Investitionen		
aus dem öffentlichen Bereich	aus sonstigen Bereichen	aus dem öffentlichen Bereich	aus sonstigen Bereichen	
1 000 €				
51 565	131 084	2 330	10 144	Universitäten
				in Trägerschaft des Landes
51 511	102 535	2 330	763	(ohne Universitätskliniken)
-	25 675	-	9 271	Universitätskliniken
54	2 874	-	110	private Universitäten
139	311	21	-	Kunsthochschulen
139	231	21	-	in Trägerschaft des Landes
-	80	-	-	private und kirchliche
4 159	5 250	246	6	Fachhochschulen (ohne
4 159	4 894	246	6	Verwaltungsfachhochschulen)
-	356	-	-	in Trägerschaft des Landes
				private und kirchliche
-	-	-	-	Verwaltungsfachhochschulen
55 863	136 645	2 597	10 150	Insgesamt
				und zwar
55 809	133 335	2 597	10 040	in Trägerschaft des Landes
55 809	133 335	2 597	10 040	dem SMWK unterstellt
-	-	-	-	dem SMI unterstellt
54	3 310	-	110	in privater und kirchlicher Trägerschaft
55 863	110 970	2 597	879	Hochschulen ohne Kliniken
Prozent				
92,3	95,9	89,7	99,9	Universitäten
				in Trägerschaft des Landes
92,2	75,0	89,7	7,5	(ohne Universitätskliniken)
-	18,8	-	91,3	Universitätskliniken
0,1	2,1	-	1,1	private Universitäten
0,2	0,2	0,8	-	Kunsthochschulen
0,2	0,2	0,8	-	in Trägerschaft des Landes
-	0,1	-	-	private und kirchliche
7,4	3,8	9,5	0,1	Fachhochschulen (ohne
7,4	3,6	9,5	0,1	Verwaltungsfachhochschulen)
-	0,3	-	-	in Trägerschaft des Landes
				private und kirchliche
-	-	-	-	Verwaltungsfachhochschulen
100	100	100	100	Insgesamt

4. Drittmiteleinahmen der Hochschulen 2004 nach Hochschulen, Drittmittelquellen und Hochschularten

Hochschule	Einheit	Insgesamt	Zur Verfügung				
			der Deutschen Forschungs- gemeinschaft	davon für		Bund	der Bundes- anstalt für Arbeit
				Sonder- forschungs- bereiche	Normal- und Schwerpunkt- verfahren		
Hochschulen							
Insgesamt	1 000 €	197 728	47 510	15 783	31 727	70 384	179
	%	100	24,0	8,0	16,0	35,6	0,1
Universitäten (ohne Universitätskliniken)							
Universität Leipzig (ohne Med. Fakultät)	1 000 €	30 294	10 761	1 662	9 099	7 034	-
	%	100	35,5	5,5	30,0	23,2	-
Technische Universität Dresden (o. Med. Fakultät)	1 000 €	83 981	21 339	9 300	12 039	28 779	-
	%	100	25,4	11,1	14,3	34,3	-
Technische Universität Chemnitz	1 000 €	20 808	6 756	3 511	3 245	7 090	-
	%	100	32,5	16,9	15,6	34,1	-
Technische Universität Bergakademie Freiberg	1 000 €	20 184	4 157	872	3 285	9 423	-
	%	100	20,6	4,3	16,3	46,7	-
Internationales Hoch- schulinstitut Zittau	1 000 €	429	52	-	52	134	-
	%	100	12,1	-	12,1	31,2	-
Dresden International University	1 000 €	61	-	-	-	-	-
	%	100	-	-	-	-	-
Zusammen	1 000 €	155 757	43 065	15 345	27 720	52 460	-
	%	100	27,6	9,9	17,8	33,7	-
Universitätskliniken							
Universitätsklinikum Leipzig (einschl. Medizinische Fakultät)	1 000 €	15 704	2 664	308	2 356	5 806	-
	%	100	17,0	2,0	15,0	37,0	-
Universitätsklinikum Dresden (einschl. Medizinische Fakultät)	1 000 €	17 007	1 634	117	1 517	8 098	-
	%	100	9,6	0,7	8,9	47,6	-
Zusammen	1 000 €	32 711	4 298	425	3 873	13 904	-
	%	100	13,1	1,3	11,8	42,5	-
Kunsthochschulen							
H für Grafik und Buchkunst Leipzig	1 000 €	101	-	-	-	21	-
	%	100	-	-	-	20,8	-
H für Musik Dresden	1 000 €	82	-	-	-	-	-
	%	100	-	-	-	-	-
Palucca Schule Dresden	1 000 €	11	-	-	-	-	-
	%	100	-	-	-	-	-
Zusammen	1 000 €	194	-	-	-	21	-
	%	100	-	-	-	10,8	-

gestellt von/vom ...					Einheit	Hochschule
Ländern und Gemeinden	sonstigen öffentlichen Bereichen	internationalen Organisationen	Stiftungen und dgl.	der gewerblichen Wirtschaft		
Hochschulen						
9 453	6 255	14 914	11 573	37 460	1 000 €	Insgesamt
4,8	3,2	7,5	5,9	18,9	%	
Universitäten (ohne Universitätskliniken)						
1 254	-	4635	2815	3795	1 000 €	Universität Leipzig (ohne Med. Fakultät)
4,1	-	15,3	9,3	12,5	%	
5 150	5835	6669	4109	12100	1 000 €	Technische Universität Dresden (o. Med. Fakultät)
6,1	6,9	7,9	4,9	14,4	%	
636	172	1 003	591	4 560	1 000 €	Technische Universität Chemnitz
3,1	0,8	4,8	2,8	21,9	%	
1 056	32	743	307	4 466	1 000 €	Technische Universität Bergakademie Freiberg
5,2	0,2	3,7	1,5	22,1	%	
10	-	133	96	4	1 000 €	Internationales Hoch- schulinstitut Zittau
2,3	-	31,0	22,4	0,9	%	
-	-	-	-	61	1 000 €	Dresden International University
-	-	-	-	100	%	
8 106	6 039	13 183	7 918	24 986	1 000 €	Zusammen
5,2	3,9	8,5	5,1	16,0	%	
Universitätskliniken						
702	109	819	799	4 805	1 000 €	Universitätsklinikum Leipzig (einschl. Medizinische Fakultät)
4,5	0,7	5,2	5,1	30,6	%	
204	-	662	2 475	3 934	1 000 €	Universitätsklinikum Dresden (einschl. Medizinische Fakultät)
1,2	-	3,9	14,6	23,1	%	
906	109	1 481	3 274	8 739	1 000 €	Zusammen
2,8	0,3	4,5	10,0	26,7	%	
Kunsthochschulen						
-	10	20	-	50	1 000 €	H für Grafik und Buchkunst Leipzig
-	9,9	19,8	-	49,5	%	
-	-	32	25	25	1 000 €	H für Musik Dresden
-	-	39,0	30,5	30,5	%	
-	11	-	-	-	1 000 €	Palucca Schule Dresden
-	100	-	-	-	%	
-	21	52	25	75	1 000 €	Zusammen
-	10,8	26,8	12,9	38,7	%	

Noch: 4. Drittmiteleinahmen der Hochschulen 2004 nach Hochschulen, Drittmittelquellen
und Hochschularten

Hochschule	Einheit	Insgesamt	Zur Verfügung				
			der Deutschen Forschungs- gemeinschaft	davon für		Bund	der Bundes- anstalt für Arbeit
				Sonder- forschungs- bereiche	Normal- und Schwerpunkt- verfahren		
Fachhochschulen (ohne Verwaltungsfachhochschulen)							
H für Technik und Wirt- schaft Dresden (FH)	1 000 €	1 568	-	-	-	450	-
	%	100	-	-	-	28,7	-
H für Technik, Wirtschaft und Kultur Leipzig (FH)	1 000 €	964	-	-	-	338	37
	%	100	-	-	-	35,1	3,8
H Mittweida (FH)	1 000 €	2 373	13	13	-	1 655	96
	%	100	0,5	0,5	-	69,7	4,0
H Zittau/Görlitz (FH)	1 000 €	2 630	98	-	98	1 086	20
	%	100	3,7	-	3,7	41,3	0,8
Westsächsische Hoch- schule Zwickau (FH)	1 000 €	1 531	36	-	36	470	26
	%	100	2,4	-	2,4	30,7	1,7
Zusammen	1 000 €	9 066	147	13	134	3 999	179
	%	100	1,6	0,1	1,5	44,1	2,0

gestellt von/vom ...					Einheit	Hochschule
Ländern und Gemeinden	sonstigen öffentlichen Bereichen	internationalen Organisationen	Stiftungen und dgl.	der gewerblichen Wirtschaft		
Fachhochschulen (ohne Verwaltungsfachhochschulen)						
54	-	86	196	782	1 000 €	H für Technik und Wirtschaft Dresden (FH)
3,4	-	5,5	12,5	49,9	%	
-	-	-	45	544	1 000 €	H für Technik, Wirtschaft und Kultur Leipzig (FH)
-	-	-	4,7	56,4	%	
272	-	-	-	337	1 000 €	H Mittweida (FH)
11,5	-	-	-	14,2	%	
-	86	75	28	1 237	1 000 €	H Zittau/Görlitz (FH)
-	3,3	2,9	1,1	47,0	%	
115	-	37	87	760	1 000 €	Westsächsische Hochschule Zwickau (FH)
7,5	-	2,4	5,7	49,6	%	
441	86	198	356	3 660	1 000 €	Zusammen
4,9	0,9	2,2	3,9	40,4	%	

5. Ausgaben der Hochschulen 2004 nach Fächergruppen, Lehr- und Forschungsbereichen und Ausgabearten (in 1 000 €)

Fächergruppe Lehr- und Forschungsbereich	Insgesamt	Laufende Ausgaben			
		zusammen	für Personal	für Unterhaltung der Grundstücke und Gebäude	übrige
Sprach- und Kulturwissenschaften	77 250	75 725	68 603	737	6 385
Sprach- und Kulturwissenschaften allgemein	5 132	4 829	4 593	42	194
Evangelische Theologie	2 701	2 701	2 591	19	91
Katholische Theologie	310	310	297	-	13
Philosophie	3 505	3 498	3 292	9	197
Geschichte	7 677	7 624	6 861	2	761
Bibliothekswissenschaft, Dokumentation, Publizistik	7 689	7 413	5 819	70	1 524
Allgemeine und vergleichende Literatur- und Sprachwissenschaft	4 080	4 077	3 737	102	238
Altphilologie	1 170	1 164	1 149	-	15
Germanistik	7 061	7 053	6 775	-	278
Anglistik, Amerikanistik	4 430	4 429	4 269	-	160
Romanistik	3 280	3 279	3 182	-	97
Slawistik, Baltistik, Finno-Ugristik	2 565	2 565	2 489	-	76
Sonstige/Außereuropäische Sprach- und Kulturwissenschaften	4 239	3 708	3 317	-	391
Kulturwissenschaften i. e. S.	1 337	1 337	1 264	-	73
Psychologie	9 795	9 489	8 523	15	951
Erziehungswissenschaften	11 155	11 148	9 385	478	1 285
Sonderpädagogik	1 124	1 101	1 060	-	41
Sport	10 048	9 615	6 232	2 537	846
Rechts-, Wirtschafts- und Sozialwissenschaften	70 968	69 433	61 648	1 795	5 990
Rechts-, Wirtschafts- und Sozialwissenschaften allgemein	4 359	4 354	2 579	241	1 534
Politikwissenschaften	3 022	3 021	2 838	-	183
Sozialwissenschaften	4 508	4 497	4 233	-	264
Sozialwesen	7 624	7 393	6 644	295	454
Rechtswissenschaften	8 786	8 788	8 401	2	385
Verwaltungswissenschaft	3 611	3 547	3 479	-	68
Wirtschaftswissenschaften	38 861	37 636	33 302	1 257	3 077
Wirtschaftsingenieurwesen	197	197	172	-	25
Mathematik, Naturwissenschaften	196 789	147 709	126 009	2 159	19 541
Mathematik, Naturwissenschaften allgemein	11 395	8 922	7 603	735	584
Mathematik	16 845	16 376	15 551	-	825
Informatik	39 965	27 178	24 881	144	2 153
Physik, Astronomie	42 452	34 839	27 762	66	7 011
Chemie	33 534	29 787	24 975	662	4 150
Pharmazie	1 623	1 586	1 472	-	114
Biologie	36 371	15 337	12 228	76	3 033
Geowissenschaften	11 114	10 233	8 846	94	1 293
Geographie	3 490	3 451	2 691	382	378

Investitionsausgaben					Fächergruppe Lehr- und Forschungsbereich
zusammen	Erwerb von Grund- stücken	für Bau- maß- nahmen	für Ersteinrichtungen im Rahmen von Baumaßnahmen	für sonstigen Erwerb von beweglichen Sachen	
1 525	-	350	-	1 175	Sprach- und Kulturwissenschaften
303	-	144	-	159	Sprach- und Kulturwissenschaften allgemein
-	-	-	-	-	Evangelische Theologie
-	-	-	-	-	Katholische Theologie
7	-	-	-	7	Philosophie
53	-	23	-	30	Geschichte
276	-	201	-	75	Bibliothekswissenschaft, Dokumentation, Publizistik
3	-	-18	-	21	Allgemeine und vergleichende Literatur- und Sprachwissenschaft
6	-	-	-	6	Altphilologie
8	-	-	-	8	Germanistik
1	-	-	-	1	Anglistik, Amerikanistik
1	-	-	-	1	Romanistik
-	-	-	-	-	Slawistik, Baltistik, Finno-Ugristik
531	-	-	-	531	Sonstige/Außereuropäische Sprach- und Kulturwissenschaften
-	-	-	-	-	Kulturwissenschaften i. e. S.
306	-	-	-	306	Psychologie
7	-	-	-	7	Erziehungswissenschaften
23	-	-	-	23	Sonderpädagogik
433	-	402	-	31	Sport
1 535	-	961	31	543	Rechts-, Wirtschafts- und Sozialwissenschaften
5	-	-	-	5	Rechts-, Wirtschafts- und Sozialwissenschaften allgemein
1	-	-	-	1	Politikwissenschaften
11	-	-	-	11	Sozialwissenschaften
231	-	93	-	138	Sozialwesen
-2	-	-4	-	2	Rechtswissenschaften
64	-	-	31	33	Verwaltungswissenschaft
1 225	-	872	-	353	Wirtschaftswissenschaften
-	-	-	-	-	Wirtschaftsingenieurwesen
49 080	-	35 918	-	13 162	Mathematik, Naturwissenschaften
2 473	-	2 114	-	359	Mathematik, Naturwissenschaften allgemein
469	-	78	-	391	Mathematik
12 787	-	12 019	-	768	Informatik
7 613	-	3 436	-	4 177	Physik, Astronomie
3 747	-	965	-	2 782	Chemie
37	-	-	-	37	Pharmazie
21 034	-	16 670	-	4 364	Biologie
881	-	636	-	245	Geowissenschaften
39	-	-	-	39	Geographie

Noch: 5. Ausgaben der Hochschulen 2004 nach Fächergruppen, Lehr- und Forschungsbereichen und Ausgabearten (in 1 000 €)

Fächergruppe Lehr- und Forschungsbereich	Insgesamt	Laufende Ausgaben			
		zusammen	für Personal	für Unterhaltung der Grundstücke und Gebäude	übrige
Humanmedizin/Gesundheitswissen- schaften	590 033	440 806	289 566	. 1)	151 240
Humanmedizin allgemein	23 078	13 395	8 717	-	4 678
Gesundheitswissenschaften allgemein	1 413	690	663	-	27
Vorklinische Humanmedizin (einschl. Zahnmedizin)	28 591	14 346	11 544	-	2 802
Klinisch-Theoretische Human- medizin (einschl. Zahnmedizin)	72 735	67 189	41 679	-	25 510
Klinisch-Praktische Human- medizin (ohne Zahnmedizin)	443 809	325 856	212 129	-	113 727
Zahnmedizin (klinisch-praktisch)	20 407	19 330	14 834	-	4 496
Veterinärmedizin	19 372	17 594	12 579	1 665	3 350
Veterinärmedizin allgemein	7 693	5 915	900	1 665	3 350
Vorklinische Veterinärmedizin	2 169	2 169	2 169	-	-
Klinisch-Theoretische Veterinärmedizin	4 756	4 756	4 756	-	-
Klinisch-Praktische Veterinärmedizin	4 754	4 754	4 754	-	-
Agrar-, Forst- und Ernährungs- wissenschaften	12 511	10 850	8 450	-	2 400
Agrar-, Forst- und Ernährungs- wissenschaften allgemein	133	133	133	-	-
Landespflege, Umweltgestaltung	1 225	1 039	798	-	241
Agrarwissenschaften, Lebensmittel- und Getränketechnologie	722	722	722	-	-
Forstwissenschaft, Holzwirtschaft	10 431	8 956	6 797	-	2 159
Ingenieurwissenschaften	259 446	223 122	191 315	4 071	27 736
Ingenieurwissenschaften allgemein	17 542	13 840	10 911	571	2 358
Bergbau, Hüttenwesen	16 747	10 605	8 379	724	1 502
Maschinenbau/Verfahrenstechnik	117 110	101 841	86 800	1 723	13 318
Elektrotechnik	54 415	48 125	42 650	584	4 891
Verkehrstechnik, Nautik	13 722	12 574	10 687	50	1 837
Architektur	8 974	8 846	8 111	138	597
Raumplanung	21	21	21	-	-
Bauingenieurwesen	25 348	21 785	18 826	281	2 678
Vermessungswesen	5 567	5 485	4 930	-	555
Kunst, Kunstwissenschaft	39 499	33 709	30 292	1 267	2 150
Kunst, Kunstwissenschaft allgemein	4 446	3 923	3 443	313	167
Bildende Kunst	6 665	4 025	3 746	18	261
Gestaltung	5 104	4 527	3 787	243	497
Darstellende Kunst, Film und Fernsehen, Theaterwissenschaft	5 392	4 098	3 669	205	224
Musik, Musikwissenschaft	17 892	17 136	15 647	488	1 001

1) bei den Universitätskliniken in "übrige" enthalten

Investitionsausgaben					Fächergruppe Lehr- und Forschungsbereich
zusammen	Erwerb von Grund- stücken	für Bau- maß- nahmen	für Ersteinrichtungen im Rahmen von Baumaßnahmen	für sonstigen Erwerb von beweglichen Sachen	
149 227	-	74 662	5 651	68 914	Humanmedizin/Gesundheitswissen- schaften
9 683	-	8 063	-	1 620	Humanmedizin allgemein
723	-	698	-	25	Gesundheitswissenschaften allgemein
14 245	-	13 289	524	432	Vorklinische Humanmedizin (einschl. Zahnmedizin)
5 546	-	2 715	18	2 813	Klinisch-Theoretische Human- medizin (einschl. Zahnmedizin)
117 953	-	49 643	5 109	63 201	Klinisch-Praktische Human- medizin (ohne Zahnmedizin)
1 077	-	254	-	823	Zahnmedizin (klinisch-praktisch)
1 778	-	890	-	888	Veterinärmedizin
1 778	-	890	-	888	Veterinärmedizin allgemein
-	-	-	-	-	Vorklinische Veterinärmedizin
-	-	-	-	-	Klinisch-Theoretische Veterinärmedizin
-	-	-	-	-	Klinisch-Praktische Veterinärmedizin
1 661	-	747	-	914	Agrar-, Forst- und Ernährungs- wissenschaften
-	-	-	-	-	Agrar-, Forst- und Ernährungs- wissenschaften allgemein
186	-	-	-	186	Landespflege, Umweltgestaltung
-	-	-	-	-	Agrarwissenschaften, Lebensmittel- und Getränketechnologie
1 475	-	747	-	728	Forstwissenschaft, Holzwirtschaft
36 324	-	18 991	1 639	15 694	Ingenieurwissenschaften
3 702	-	2 656	-	1 046	Ingenieurwissenschaften allgemein
6 142	-	5 208	-	934	Bergbau, Hüttenwesen
15 269	-	4 915	1 293	9 061	Maschinenbau/Verfahrenstechnik
6 290	-	2 898	-	3 392	Elektrotechnik
1 148	-	555	-	593	Verkehrstechnik, Nautik
128	-	-	-	128	Architektur
-	-	-	-	-	Raumplanung
3 563	-	2 759	346	458	Bauingenieurwesen
82	-	-	-	82	Vermessungswesen
5 790	-	5 546	-	244	Kunst, Kunstwissenschaft
523	-	506	-	17	Kunst, Kunstwissenschaft allgemein
2 640	-	2 614	-	26	Bildende Kunst
577	-	551	-	26	Gestaltung
1 294	-	1 289	-	5	Darstellende Kunst, Film und Fernsehen, Theaterwissenschaft
756	-	586	-	170	Musik, Musikwissenschaft

Noch: 5. Ausgaben der Hochschulen 2004 nach Fächergruppen, Lehr- und Forschungsbereichen und Ausgabearten (in 1 000 €)

Fächergruppe Lehr- und Forschungsbereich	Insgesamt	Laufende Ausgaben			
		zusammen	für Personal	für Unterhaltung der Grundstücke und Gebäude	übrige
Zentrale Einrichtungen (ohne klinikspezifische Einrichtungen)	237 043	208 010	109 033	69 851	29 126
Hochschule insgesamt	59 104	46 358	746	42 841	2 771
Zentrale Hochschulverwaltung	79 400	75 413	48 170	17 786	9 457
Zentral verwaltete Hörsäle und Lehrräume	1 872	574	-	550	24
Zentralbibliothek	30 504	25 934	16 162	728	9 044
Hochschulrechenzentrum	14 863	12 749	10 116	332	2 301
Zentrale wissenschaftliche Einrichtungen	9 109	8 938	7 167	-	1 771
Zentrale Betriebs- und Versorgungseinrichtungen	30 647	29 862	20 166	7 234	2 462
Soziale Einrichtungen	533	535	165	363	7
Übrige Ausbildungseinrichtungen	5 556	5 410	4 848	4	558
Mit der Hochschule verbundene sowie hochschulfremde Einrichtungen	5 455	2 237	1 493	13	731
Zentrale Einrichtungen der Hochschulkliniken (nur Humanmedizin)	201 918	160 224	87 199	. 1)	73 025
Kliniken insgesamt, Zentrale Dienste	191 145	150 658	78 440	-	72 218
Soziale Einrichtungen der Kliniken	467	467	338	-	129
Übrige Ausbildungseinrichtungen der Kliniken	9 098	7 891	7 478	-	413
Mit der Klinik verbundene sowie klinikfremde Einrichtungen	1 208	1 208	943	-	265
Insgesamt	1 714 877	1 396 797	990 926	84 082	321 789

1) bei den Universitätskliniken in "übrige" enthalten

Investitionsausgaben					Fächergruppe Lehr- und Forschungsbereich
zusammen	Erwerb von Grund- stücken	für Bau- maß- nahmen	für Ersteinrichtungen im Rahmen von Baumaßnahmen	für sonstigen Erwerb von beweglichen Sachen	
29 033	-	22 559	312	6 162	Zentrale Einrichtungen (ohne klinikspezifische Einrichtungen)
12 746	-	11 873	-	873	Hochschule insgesamt
3 987	-	2 309	37	1 641	Zentrale Hochschulverwaltung
					Zentral verwaltete Hörsäle und Lehrräume
1 298	-	1 143	-	155	Zentralbibliothek
4 570	-	3 660	220	690	Hochschulrechenzentrum
2 114	-	11	-	2 103	Zentrale wissenschaftliche Einrichtungen
					Zentrale Betriebs- und Versorgungseinrichtungen
171	-	55	-	116	Soziale Einrichtungen
785	-	407	55	323	Übrige Ausbildungseinrichtungen
-2	-	-2	-	-	Mit der Hochschule verbundene sowie hochschulfremde Einrichtungen
146	-	-	-	146	
3 218	-	3 103	-	115	
41 694	727	34 246	-	6 721	Zentrale Einrichtungen der Hochschulkliniken (nur Humanmedizin)
40 487	727	33 225	-	6 535	Kliniken insgesamt, Zentrale Dienste
-	-	-	-	-	Soziale Einrichtungen der Kliniken
					Übrige Ausbildungseinrichtungen der Kliniken
1 207	-	1 021	-	186	Mit der Klinik verbundene sowie klinikfremde Einrichtungen
-	-	-	-	-	
318 080	727	195 272	7 633	114 448	Insgesamt

6. Ausgaben der Hochschulen 2004 nach Fächergruppen, Lehr- und Forschungsbereichen, ausgewählten Ausgabearten, Hochschularten und Trägerschaft (in 1 000 €)

Fächergruppe Lehr- und Forschungsbereich	Insgesamt	Laufende Ausgaben		Investitionsausgaben	
		zusammen	darunter für Personal	zusammen	darunter für Bau- maßnahmen
Hochschulen					
Insgesamt	1 714 877	1 396 797	990 926	318 080	195 272
Universitäten in Trägerschaft des Landes (ohne Medizinische Fakultäten)					
Sprach- und Kulturwissenschaften	68 336	67 205	61 784	1 131	149
Sprach- und Kulturwissenschaften allgemein	2 344	2 166	2 057	178	144
Evangelische Theologie	2 516	2 516	2 434	-	-
Katholische Theologie	310	310	297	-	-
Philosophie	3 505	3 498	3 292	7	-
Geschichte	7 677	7 624	6 861	53	23
Bibliothekswissenschaft, Dokumentation, Publizistik	3 575	3 562	3 291	13	-
Allgemeine und vergleichende Literatur- und Sprachwissenschaft	2 971	2 974	2 757	-3	-18
Altphilologie	1 170	1 164	1 149	6	-
Germanistik	7 061	7 053	6 775	8	-
Anglistik, Amerikanistik	4 316	4 315	4 158	1	-
Romanistik	3 280	3 279	3 182	1	-
Slawistik, Baltistik, Finno-Ugristik	2 485	2 485	2 415	-	-
Sonstige/Außereuropäische Sprach- und Kulturwissenschaften	4 239	3 708	3 317	531	-
Kulturwissenschaften i. e. S.	1 337	1 337	1 264	-	-
Psychologie	9 692	9 386	8 426	306	-
Erziehungswissenschaften	10 734	10 727	9 049	7	-
Sonderpädagogik	1 124	1 101	1 060	23	-
Sport	9 934	9 501	6 180	433	402
Rechts-, Wirtschafts- und Sozialwissenschaften	42 561	42 723	38 811	-162	-303
Rechts-, Wirtschafts- und Sozialwissenschaften allgemein	1 647	1 647	1 511	-	-
Politikwissenschaften	2 956	2 955	2 772	1	-
Sozialwissenschaften	4 447	4 436	4 172	11	-
Sozialwesen	1 332	1 332	1 239	-	-
Rechtswissenschaften	8 162	8 166	7 857	-4	-4
Wirtschaftswissenschaften	23 820	23 990	21 088	-170	-299
Wirtschaftsingenieurwesen	197	197	172	-	-
Mathematik, Naturwissenschaften	179 564	132 581	112 181	46 983	34 209
Mathematik, Naturwissenschaften allgemein	2 783	2 314	1 605	469	405
Mathematik	15 958	15 489	14 664	469	78
Informatik	35 989	23 265	21 223	12 724	12 019
Physik, Astronomie	39 128	31 530	24 832	7 598	3 436
Chemie	33 108	29 376	24 620	3 732	965

Noch: 6. Ausgaben der Hochschulen 2004 nach Fächergruppen, Lehr- und Forschungsbereichen, ausgewählten Ausgabearten, Hochschularten und Trägerschaft (in 1 000€)

Fächergruppe Lehr- und Forschungsbereich	Insgesamt	Laufende Ausgaben		Investitionsausgaben	
		zusammen	darunter für Personal	zusammen	darunter für Bau- maßnahmen
noch: Universitäten in Trägerschaft des Landes (ohne Medizinische Fakultäten)					
Noch: Mathematik, Naturwissen- schaften					
Pharmazie	1 623	1 586	1 472	37	-
Biologie	36 371	15 337	12 228	21 034	16 670
Geowissenschaften	11 114	10 233	8 846	881	636
Geographie	3 490	3 451	2 691	39	-
Humanmedizin/Gesundheitswissen- schaften	731	317	184	414	-
Humanmedizin allgemein	731	317	184	414	-
Veterinärmedizin	19 372	17 594	12 579	1 778	890
Veterinärmedizin allgemein	7 693	5 915	900	1 778	890
Vorklinische Veterinärmedizin	2 169	2 169	2 169	-	-
Klinisch-Theoretische Veterinärmedizin	4 756	4 756	4 756	-	-
Klinisch-Praktische Veterinärmedizin	4 754	4 754	4 754	-	-
Agrar-, Forst- und Ernährungs- wissenschaften	10 281	8 806	6 647	1 475	747
Forstwissenschaft, Holzwirtschaft	10 281	8 806	6 647	1 475	747
Ingenieurwissenschaften	193 409	171 048	145 748	22 361	10 877
Ingenieurwissenschaften allgemein	9 709	8 987	7 140	722	202
Bergbau, Hüttenwesen	16 747	10 605	8 379	6 142	5 208
Maschinenbau/Verfahrenstechnik	92 129	82 087	69 944	10 042	2 861
Elektrotechnik	37 960	34 019	29 546	3 941	2 051
Verkehrstechnik, Nautik	13 428	12 280	10 393	1 148	555
Architektur	7 180	7 180	6 665	-	-
Raumplanung	21	21	21	-	-
Bauingenieurwesen	12 935	12 600	10 828	335	-
Vermessungswesen	3 300	3 269	2 832	31	-
Kunst, Kunstwissenschaft	5 860	5 334	4 987	526	506
Kunst, Kunstwissenschaft allgemein	2 720	2 211	2 070	509	506
Bildende Kunst	430	419	336	11	-
Darstellende Kunst, Film und Fernsehen, Theaterwissenschaft	511	511	488	-	-
Musik, Musikwissenschaft	2 199	2 193	2 093	6	-
Zentrale Einrichtungen (ohne klinikspezifische Einrichtungen)	169 566	147 766	74 412	21 800	17 710
Hochschule insgesamt	43 085	31 258	-767	11 827	11 057
Zentrale Hochschulverwaltung	57 799	54 781	30 534	3 018	2 018
Zentral verwaltete Hörsäle und Lehrräume	333	189	-	144	-11
Zentralbibliothek	20 961	19 462	12 183	1 499	1 118

Noch: 6. Ausgaben der Hochschulen 2004 nach Fächergruppen, Lehr- und Forschungsbereichen, ausgewählten Ausgabearten, Hochschularten und Trägerschaft (in 1 000€)

Fächergruppe Lehr- und Forschungsbereich	Insgesamt	Laufende Ausgaben		Investitionsausgaben	
		zusammen	darunter für Personal	zusammen	darunter für Bau- maßnahmen
noch: Universitäten in Trägerschaft des Landes (ohne Medizinische Fakultäten)					
Noch: Zentrale Einrichtungen (ohne klinikspezifische Einrichtungen)					
Hochschulrechenzentrum	10 456	8 994	7 402	1 462	11
Zentrale wissenschaftliche Einrichtungen	6 701	6 633	5 384	68	55
Zentrale Betriebs- und Versorgungseinrichtungen	22 805	22 148	15 910	657	361
Soziale Einrichtungen	-	2	-	-2	-2
Übrige Ausbildungseinrichtungen	3 968	3 944	3 448	24	-
Mit der Hochschule verbundene sowie hochschulfremde Einrichtungen	3 458	355	318	3 103	3 103
Zusammen	699 614	602 875	463 513	96 739	65 187
Universitätskliniken in Trägerschaft des Landes (einschl. Medizinische Fakultäten)					
Humanmedizin/Gesundheitswissen- schaften (ohne Zentrale Einrichtun- gen der Hochschulkliniken)	587 889	439 799	288 719	148 090	73 964
Humanmedizin allgemein	22 347	13 078	8 533	9 269	8 063
Vorklinische Humanmedizin (einschl. Zahnmedizin)	28 591	14 346	11 544	14 245	13 289
Klinisch-Theoretische Human- medizin (einschl. Zahnmedizin)	72 735	67 189	41 679	5 546	2 715
Klinisch-Praktische Human- medizin (ohne Zahnmedizin)	443 809	325 856	212 129	117 953	49 643
Zahnmedizin (klinisch-praktisch)	20 407	19 330	14 834	1 077	254
Zentrale Einrichtungen der Hochschulkliniken (nur Humanmedizin)	201 918	160 224	87 199	41 694	34 246
Kliniken insgesamt, Zentrale Dienste	191 145	150 658	78 440	40 487	33 225
Soziale Einrichtungen der Kliniken	467	467	338	-	-
Übrige Ausbildungseinrichtungen der Kliniken	9 098	7 891	7 478	1 207	1 021
Mit den Kliniken verbundene sowie klinikfremde Einrichtungen	1 208	1 208	943	-	-
Zusammen	789 807	600 023	375 918	189 784	108 210

Noch: 6. Ausgaben der Hochschulen 2004 nach Fächergruppen, Lehr- und Forschungsbereichen, ausgewählten Ausgabearten, Hochschularten und Trägerschaft (in 1 000€)

Fächergruppe Lehr- und Forschungsbereich	Insgesamt	Laufende Ausgaben		Investitionsausgaben	
		zusammen	darunter für Personal	zusammen	darunter für Bau- maßnahmen
private Universitäten					
Rechts-, Wirtschafts- und Sozialwissenschaften	2 716	2 711	2 052	5	-
Rechtswissenschaften	117	115	42	2	-
Wirtschaftswissenschaften	2 599	2 596	2 010	3	-
Ingenieurwissenschaften	230	202	70	28	-
Ingenieurwissenschaften allgemein	230	202	70	28	-
Zentrale Einrichtungen (ohne klinikspezifische Einrichtungen)	2 804	2 687	1 309	117	-
Zentrale Hochschulverwaltung	1 201	1 084	588	117	-
Zentralbibliothek	262	262	96	-	-
Hochschulrechenzentrum	310	310	77	-	-
Zentrale Betriebs- und Versorgungseinrichtungen	1 031	1 031	548	-	-
Zusammen	5 750	5 600	3 431	150	-
Kunsthochschulen in Trägerschaft des Landes					
Sport	6	6	3	-	-
Kunst, Kunstwissenschaft	29 452	24 816	22 509	4 636	4 432
Kunst, Kunstwissenschaft allgemein	1 726	1 712	1 373	14	-
Bildende Kunst	6 235	3 606	3 410	2 629	2 614
Gestaltung	1 875	1 855	1 759	20	-
Darstellende Kunst, Film und Fernsehen, Theaterwissenschaft	4 881	3 587	3 181	1 294	1 289
Musik, Musikwissenschaft	14 735	14 056	12 786	679	529
Zentrale Einrichtungen (ohne klinikspezifische Einrichtungen)	10 034	9 854	6 452	180	18
Hochschule insgesamt	2 402	2 402	150	-	-
Zentrale Hochschulverwaltung	4 718	4 629	4 177	89	-
Zentral verwaltete Hörsäle und Lehrräume	79	79	-	-	-
Zentralbibliothek	1 034	994	656	40	-
Hochschulrechenzentrum	125	110	42	15	-
Zentrale wissenschaftliche Einrichtungen	978	978	852	-	-
Zentrale Betriebs- und Versorgungseinrichtungen	593	565	537	28	18
Soziale Einrichtungen	5	5	5	-	-
Übrige Ausbildungseinrichtungen	19	11	-	8	-

Noch: 6. Ausgaben der Hochschulen 2004 nach Fächergruppen, Lehr- und Forschungsbereichen, ausgewählten Ausgabearten, Hochschularten und Trägerschaft (in 1 000€)

Fächergruppe Lehr- und Forschungsbereich	Insgesamt	Laufende Ausgaben		Investitionsausgaben	
		zusammen	darunter für Personal	zusammen	darunter für Bau- maßnahmen
noch: Kunsthochschulen in Trägerschaft des Landes					
Noch: Zentrale Einrichtungen (ohne klinikspezifische Einrichtungen) Mit der Hochschule verbundene sowie hochschulfremde Einrichtungen	81	81	33	-	-
Zusammen	39 492	34 676	28 964	4 816	4 450
private und kirchliche Kunsthochschulen					
Kunst, Kunstwissenschaft	958	887	768	71	57
Musik, Musikwissenschaft	958	887	768	71	57
Zentrale Einrichtungen (ohne klinikspezifische Einrichtungen)	375	363	240	12	-
Zentrale Hochschulverwaltung	123	119	79	4	-
Zentralbibliothek	91	86	33	5	-
Zentrale Betriebs- und Versorgungseinrichtungen	161	158	128	3	-
Zusammen	1 333	1 250	1 008	83	57
Fachhochschulen in Trägerschaft des Landes (ohne Verwaltungsfachhochschulen)					
Sprach- und Kulturwissenschaften	7 841	7 453	5 882	388	201
Sprach- und Kulturwissenschaften allgemein	2 762	2 637	2 510	125	-
Bibliothekswissenschaft, Dokumentation, Publizistik	4 114	3 851	2 528	263	201
Allgemeine und vergleichende Literatur- und Sprachwissenschaft	965	965	844	-	-
Rechts-, Wirtschafts- und Sozialwissenschaften	16 364	14 793	13 850	1 571	1 264
Sozialwesen	4 279	4 080	3 758	199	93
Rechtswissenschaften	125	125	125	-	-
Wirtschaftswissenschaften	11 960	10 588	9 967	1 372	1 171
Mathematik, Naturwissenschaften	16 364	14 333	13 054	2 031	1 709
Mathematik, Naturwissenschaften allgemein	7 813	5 875	5 286	1 938	1 709
Mathematik	887	887	887	-	-
Informatik	3 914	3 851	3 596	63	-
Physik, Astronomie	3 324	3 309	2 930	15	-
Chemie	426	411	355	15	-

Noch: 6. Ausgaben der Hochschulen 2004 nach Fächergruppen, Lehr- und Forschungsbereichen, ausgewählten Ausgabearten, Hochschularten und Trägerschaft (in 1 000€)

Fächergruppe Lehr- und Forschungsbereich	Insgesamt	Laufende Ausgaben		Investitionsausgaben	
		zusammen	darunter für Personal	zusammen	darunter für Bau- maßnahmen
noch: Fachhochschulen in Trägerschaft des Landes (ohne Verwaltungsfachhochschulen)					
Humanmedizin/Gesundheitswissen- schaften	1 413	690	663	723	698
Gesundheitswissenschaften allgemein	1 413	690	663	723	698
Agrar-, Forst- und Ernährungs- wissenschaften	2 230	2 044	1 803	186	-
Agrar-, Forst- und Ernährungs- wissenschaften allgemein	133	133	133	-	-
Landespflege, Umweltgestaltung	1 225	1 039	798	186	-
Agrarwissenschaften, Lebensmittel- und Getränketechnologie	722	722	722	-	-
Forstwissenschaft, Holzwirtschaft	150	150	150	-	-
Ingenieurwissenschaften	63 780	50 012	43 690	13 768	8 114
Ingenieurwissenschaften allgemein	7 603	4 651	3 701	2 952	2 454
Maschinenbau/Verfahrenstechnik	24 981	19 754	16 856	5 227	2 054
Elektrotechnik	14 428	12 246	11 297	2 182	847
Verkehrstechnik, Nautik	294	294	294	-	-
Architektur	1 794	1 666	1 446	128	-
Bauingenieurwesen	12 413	9 185	7 998	3 228	2 759
Vermessungswesen	2 267	2 216	2 098	51	-
Kunst, Kunstwissenschaft	3 229	2 672	2 028	557	551
Gestaltung	3 229	2 672	2 028	557	551
Zentrale Einrichtungen (ohne klinikspezifische Einrichtungen)	44 927	38 326	21 456	6 601	4 804
Hochschule insgesamt	10 377	9 485	1 029	892	789
Zentrale Hochschulverwaltung	12 298	11 702	9 852	596	291
Zentral verwaltete Hörsäle und Lehrräume	1 460	306	-	1 154	1 154
Zentralbibliothek	7 660	4 653	2 841	3 007	2 542
Hochschulrechenzentrum	3 972	3 335	2 595	637	-
Zentrale wissenschaftliche Einrichtungen	1 430	1 327	931	103	-
Zentrale Betriebs- und Versorgungseinrichtungen	5 630	5 533	2 901	97	28
Übrige Ausbildungseinrichtungen	184	184	165	-	-
Mit der Hochschule verbundene sowie hochschulfremde Einrichtungen	1 916	1 801	1 142	115	-
Zusammen	156 148	130 323	102 426	25 825	17 341

Noch: 6. Ausgaben der Hochschulen 2004 nach Fächergruppen, Lehr- und Forschungsbereichen, ausgewählten Ausgabearten, Hochschularten und Trägerschaft (in 1 000€)

Fächergruppe Lehr- und Forschungsbereich	Insgesamt	Laufende Ausgaben		Investitionsausgaben	
		zusammen	darunter für Personal	zusammen	darunter für Bau- maßnahmen
private und kirchliche Fachhochschulen					
Sprach- und Kulturwissenschaften	677	671	556	6	-
Evangelische Theologie	185	185	157	-	-
Allgemeine und vergleichende Literatur- und Sprachwissenschaft	71	65	63	6	-
Erziehungswissenschaften	421	421	336	-	-
Rechts-, Wirtschafts- und Sozialwissenschaften	5 207	5 150	2 952	57	-
Rechts-, Wirtschafts- und Sozialwissenschaften allgemein	2 712	2 707	1 068	5	-
Sozialwesen	2 013	1 981	1 647	32	-
Wirtschaftswissenschaften	482	462	237	20	-
Mathematik, Naturwissenschaften	799	733	712	66	-
Mathematik, Naturwissenschaften allgemein	799	733	712	66	-
Ingenieurwissenschaften	2 027	1 860	1 807	167	-
Elektrotechnik	2 027	1 860	1 807	167	-
Zentrale Einrichtungen (ohne klinikspezifische Einrichtungen)	5 383	5 174	2 794	209	-
Hochschule insgesamt	2 285	2 285	-	-	-
Zentrale Hochschulverwaltung	1 485	1 409	1 356	76	-
Zentralbibliothek	228	209	203	19	-
Übrige Ausbildungseinrichtungen	1 385	1 271	1 235	114	-
Zusammen	14 093	13 588	8 821	505	-
Verwaltungsfachhochschulen					
Sprach- und Kulturwissenschaften	396	396	381	-	-
Sprach- und Kulturwissenschaften allgemein	26	26	26	-	-
Allgemeine und vergleichende Literatur- und Sprachwissenschaft	73	73	73	-	-
Anglistik, Amerikanistik	114	114	111	-	-
Slawistik, Baltistik, Finno-Ugristik	80	80	74	-	-
Psychologie	103	103	97	-	-
Sport	108	108	49	-	-

Noch: 6. Ausgaben der Hochschulen 2004 nach Fächergruppen, Lehr- und Forschungsbereichen, ausgewählten Ausgabearten, Hochschularten und Trägerschaft (in 1 000€)

Fächergruppe Lehr- und Forschungsbereich	Insgesamt	Laufende Ausgaben		Investitionsausgaben	
		zusammen	darunter für Personal	zusammen	darunter für Bau- maßnahmen
noch: Verwaltungsfachhochschulen					
Rechts-, Wirtschafts- und Sozialwissenschaften	4 120	4 056	3 983	64	-
Politikwissenschaften	66	66	66	-	-
Sozialwissenschaften	61	61	61	-	-
Rechtswissenschaften	382	382	377	-	-
Verwaltungswissenschaft	3 611	3 547	3 479	64	-
Mathematik, Naturwissenschaften	62	62	62	-	-
Informatik	62	62	62	-	-
Zentrale Einrichtungen (ohne klinikspezifische Einrichtungen)	3 954	3 840	2 370	114	27
Hochschule insgesamt	955	928	334	27	27
Zentr. Hochschulverwaltung	1 776	1 689	1 584	87	-
Zentralbibliothek	268	268	150	-	-
Zentrale Betriebs- und Versorgungseinrichtungen	427	427	142	-	-
Soziale Einrichtungen	528	528	160	-	-
Zusammen	8 640	8 462	6 845	178	27

7. Ausgaben der Hochschulen 2004 nach Fächergruppen, Lehr- und Forschungsbereichen, ausgewählten Ausgabearten und Hochschulen (in 1 000 €)

Fächergruppe Lehr- und Forschungsbereich	Insgesamt	Laufende Ausgaben		Investitionsausgaben	
		zusammen	darunter für Personal	zusammen	darunter für Bau- maßnahmen
Hochschulen					
Insgesamt	1 714 877	1 396 797	990 926	318 080	195 272
Universität Leipzig (ohne Medizinische Fakultät)					
Sprach- und Kulturwissenschaften	37 627	36 672	33 908	955	149
Sprach- und Kulturwissenschaften allgemein	1 995	1 819	1 734	176	144
Evangelische Theologie	2 183	2 183	2 116	-	-
Philosophie	1 722	1 722	1 638	-	-
Geschichte	2 804	2 752	2 510	52	23
Bibliothekswissenschaft, Dokumentation, Publizistik	3 166	3 153	2 895	13	-
Allgemeine und vergleichende Literatur- und Sprachwissenschaft	2 698	2 703	2 504	-5	-18
Altphilologie	843	837	831	6	-
Germanistik	3 642	3 637	3 516	5	-
Anglistik, Amerikanistik	1 936	1 936	1 853	-	-
Romanistik	1 491	1 491	1 465	-	-
Slawistik, Baltistik, Finno-Ugristik	1 950	1 950	1 896	-	-
Sonstige/Außereuropäische Sprach- und Kulturwissenschaften	4 239	3 708	3 317	531	-
Kulturwissenschaften i. e. S.	1 337	1 337	1 264	-	-
Psychologie	2 669	2 519	2 386	150	-
Erziehungswissenschaften	3 828	3 824	2 923	4	-
Sonderpädagogik	1 124	1 101	1 060	23	-
Sport	8 828	8 397	5 212	431	402
Rechts-, Wirtschafts- und Sozialwissenschaften	12 905	13 131	11 451	-226	-303
Politikwissenschaften	1 054	1 054	1 017	-	-
Sozialwissenschaften	1 120	1 112	1 065	8	-
Sozialwesen	152	152	152	-	-
Rechtswissenschaften	4 226	4 230	4 081	-4	-4
Wirtschaftswissenschaften	6 353	6 583	5 136	-230	-299
Mathematik, Naturwissenschaften	56 609	47 512	38 341	9 097	4 324
Mathematik, Naturwissenschaften allgemein	2 783	2 314	1 605	469	405
Mathematik	3 636	3 561	3 387	75	-
Informatik	5 252	5 002	4 541	250	-
Physik, Astronomie	12 393	10 988	7 369	1 405	183
Chemie	11 120	9 688	7 923	1 432	254
Pharmazie	1 623	1 586	1 472	37	-
Biologie	13 972	8 759	7 291	5 213	3 482
Geowissenschaften	4 406	4 227	3 861	179	-
Geographie	1 424	1 387	892	37	-

Noch: 7. Ausgaben der Hochschulen 2004 nach Fächergruppen, Lehr- und Forschungsbereichen, ausgewählten Ausgabearten und Hochschulen (in 1 000€)

Fächergruppe Lehr- und Forschungsbereich	Insgesamt	Laufende Ausgaben		Investitionsausgaben	
		zusammen	darunter für Personal	zusammen	darunter für Bau- maßnahmen
noch: Universität Leipzig (ohne Medizinische Fakultät)					
Humanmedizin/Gesundheitswissen- schaften	24	24	24	-	-
Humanmedizin allgemein	24	24	24	-	-
Veterinärmedizin	19 372	17 594	12 579	1 778	890
Veterinärmedizin allgemein	7 693	5 915	900	1 778	890
Vorklinische Veterinärmedizin	2 169	2 169	2 169	-	-
Klinisch-Theoretische Veterinärmedizin	4 756	4 756	4 756	-	-
Klinisch-Praktische Veterinärmedizin	4 754	4 754	4 754	-	-
Ingenieurwissenschaften	2 048	1 930	1 597	118	-
Maschinenbau/Verfahrenstechnik	12	12	12	-	-
Verkehrstechnik, Nautik	57	13	4	44	-
Raumplanung	21	21	21	-	-
Bauingenieurwesen	1 958	1 884	1 560	74	-
Kunst, Kunstwissenschaft	4 273	3 748	3 468	525	506
Kunst, Kunstwissenschaft allgemein	1 768	1 259	1 167	509	506
Bildende Kunst	430	419	336	11	-
Darstellende Kunst, Film und Fernsehen, Theaterwissenschaft	466	466	445	-	-
Musik, Musikwissenschaft	1 609	1 604	1 520	5	-
Zentrale Einrichtungen (ohne klinikspezifische Einrichtungen)	55 628	48 739	26 360	6 889	5 075
Hochschule insgesamt	4 395	-336	-456	4 731	4 697
Zentrale Hochschulverwaltung	26 093	25 475	8 739	618	180
Zentral verwaltete Hörsäle und Lehrräume	308	164	-	144	-11
Zentralbibliothek	12 054	11 707	7 693	347	156
Hochschulrechenzentrum	3 330	2 458	2 164	872	-
Zentrale wissenschaftliche Einrichtungen	70	15	15	55	55
Zentrale Betriebs- und Versorgungseinrichtungen	6 618	6 518	5 878	100	-
Soziale Einrichtungen	-	2	-	-2	-2
Übrige Ausbildungseinrichtungen	2 405	2 381	2 009	24	-
Mit der Hochschule verbundene sowie hochschulfremde Einrichtungen	355	355	318	-	-
Zusammen	197 314	177 747	132 940	19 567	11 043

Noch: 7. Ausgaben der Hochschulen 2004 nach Fächergruppen, Lehr- und Forschungsbereichen, ausgewählten Ausgabearten und Hochschulen (in 1 000€)

Fächergruppe Lehr- und Forschungsbereich	Insgesamt	Laufende Ausgaben		Investitionsausgaben	
		zusammen	darunter für Personal	zusammen	darunter für Bau- maßnahmen
Universitätsklinikum Leipzig (einschl. Medizinische Fakultät)					
Humanmedizin/Gesundheitswissen- schaften (ohne Zentrale Einrichtungen der Hochschulkliniken)	339 906	215 180	143 999	124 726	54 501
Vorklinische Humanmedizin (einschl. Zahnmedizin)	22 390	8 632	7 132	13 758	13 028
Klinisch-Theoretische Human- medizin (einschl. Zahnmedizin)	43 217	38 342	23 527	4 875	2 715
Klinisch-Praktische Human- medizin (ohne Zahnmedizin)	263 086	157 945	105 272	105 141	38 504
Zahnmedizin (klinisch-praktisch)	11 213	10 261	8 068	952	254
Zentrale Einrichtungen der Hochschulkliniken (nur Humanmedizin)	127 258	93 217	45 193	34 041	29 359
Kliniken insgesamt, Zentrale Dienste	120 535	86 500	38 800	34 035	29 359
Soziale Einrichtungen der Kliniken	467	467	338	-	-
Übrige Ausbildungseinrichtungen der Kliniken	6 256	6 250	6 055	6	-
Zusammen	467 164	308 397	189 192	158 767	83 860
Technische Universität Dresden (ohne Medizinische Fakultät)					
Sprach- und Kulturwissenschaften	22 452	22 333	20 423	119	-
Sprach- und Kulturwissenschaften allgemein	191	191	173	-	-
Evangelische Theologie	333	333	318	-	-
Katholische Theologie	310	310	297	-	-
Philosophie	1 525	1 519	1 412	6	-
Geschichte	4 024	4 024	3 552	-	-
Bibliothekswissenschaft, Dokumentation, Publizistik	409	409	396	-	-
Altphilologie	327	327	318	-	-
Germanistik	2 159	2 159	2 038	-	-
Anglistik, Amerikanistik	1 390	1 390	1 341	-	-
Romanistik	1 407	1 407	1 373	-	-
Slawistik, Baltistik, Finno-Ugristik	535	535	519	-	-
Psychologie	5 310	5 198	4 510	112	-
Erziehungswissenschaften	4 532	4 531	4 176	1	-

Noch: 7. Ausgaben der Hochschulen 2004 nach Fächergruppen, Lehr- und Forschungsbereichen, ausgewählten Ausgabearten und Hochschulen (in 1 000€)

Fächergruppe Lehr- und Forschungsbereich	Insgesamt	Laufende Ausgaben		Investitionsausgaben	
		zusammen	darunter für Personal	zusammen	darunter für Bau- maßnahmen
noch: Technische Universität Dresden (ohne Medizinische Fakultät)					
Rechts-, Wirtschafts- und Sozialwissenschaften	17 180	17 167	15 883	13	-
Rechts-, Wirtschafts- und Sozialwissenschaften allgemein	1 647	1 647	1 511	-	-
Politikwissenschaften	960	960	881	-	-
Sozialwissenschaften	1 346	1 346	1 273	-	-
Sozialwesen	1 180	1 180	1 087	-	-
Rechtswissenschaften	3 936	3 936	3 776	-	-
Wirtschaftswissenschaften	8 111	8 098	7 355	13	-
Mathematik, Naturwissenschaften	85 329	50 722	43 477	34 607	29 047
Mathematik	6 163	5 809	5 482	354	78
Informatik	25 540	13 108	11 949	12 432	12 019
Physik, Astronomie	17 399	12 369	10 175	5 030	3 253
Chemie	12 112	11 143	9 376	969	509
Biologie	22 399	6 578	4 937	15 821	13 188
Geographie	1 716	1 715	1 558	1	-
Humanmedizin/Gesundheitswissen- schaften	707	293	160	414	-
Humanmedizin allgemein	707	293	160	414	-
Agrar-, Forst- und Ernährungs- wissenschaften	10 281	8 806	6 647	1 475	747
Forstwissenschaft, Holzwirtschaft	10 281	8 806	6 647	1 475	747
Ingenieurwissenschaften	116 508	106 555	90 553	9 953	4 014
Ingenieurwissenschaften allgemein	8 756	8 161	6 490	595	202
Maschinenbau/Verfahrenstechnik	48 120	43 650	36 558	4 470	1 206
Elektrotechnik	24 804	21 312	18 351	3 492	2 051
Verkehrstechnik, Nautik	13 371	12 267	10 389	1 104	555
Architektur	7 180	7 180	6 665	-	-
Bauingenieurwesen	10 977	10 716	9 268	261	-
Vermessungswesen	3 300	3 269	2 832	31	-
Kunst, Kunstwissenschaft	1 380	1 380	1 314	-	-
Kunst, Kunstwissenschaft allgemein	952	952	903	-	-
Darstellende Kunst, Film und Fernsehen, Theaterwissenschaft	45	45	43	-	-
Musik, Musikwissenschaft	383	383	368	-	-

Noch: 7. Ausgaben der Hochschulen 2004 nach Fächergruppen, Lehr- und Forschungsbereichen, ausgewählten Ausgabearten und Hochschulen (in 1 000€)

Fächergruppe Lehr- und Forschungsbereich	Insgesamt	Laufende Ausgaben		Investitionsausgaben	
		zusammen	darunter für Personal	zusammen	darunter für Bau- maßnahmen
noch: Technische Universität Dresden (ohne Medizinische Fakultät)					
Zentrale Einrichtungen (ohne klinikspezifische Einrichtungen)	67 265	57 625	25 253	9 640	8 431
Hochschule insgesamt	27 085	22 360	-311	4 725	4 005
Zentrale Hochschulverwaltung	13 292	13 209	10 717	83	-
Zentralbibliothek	962	-	-	962	962
Hochschulrechenzentrum	3 104	2 905	2 182	199	-
Zentrale wissenschaftliche Einrichtungen	4 863	4 852	3 789	11	-
Zentrale Betriebs- und Versorgungseinrichtungen	14 856	14 299	8 876	557	361
Mit der Hochschule verbundene sowie hochschulfremde Einrichtungen	3 103	-	-	3 103	3 103
Zusammen	321 102	264 881	203 710	56 221	42 239
Universitätsklinikum Dresden (einschl. Medizinische Fakultät)					
Humanmedizin/Gesundheitswissen- schaften (ohne Zentrale Einrichtungen der Hochschulkliniken)	247 983	224 619	144 720	23 364	19 463
Humanmedizin allgemein	22 347	13 078	8 533	9 269	8 063
Vorklinische Humanmedizin (einschl. Zahnmedizin)	6 201	5 714	4 412	487	261
Klinisch-Theoretische Human- medizin (einschl. Zahnmedizin)	29 518	28 847	18 152	671	-
Klinisch-Praktische Human- medizin (ohne Zahnmedizin)	180 723	167 911	106 857	12 812	11 139
Zahnmedizin (klinisch-praktisch)	9 194	9 069	6 766	125	-
Zentrale Einrichtungen der Hochschulkliniken (nur Humanmedizin)	74 660	67 007	42 006	7 653	4 887
Kliniken insgesamt, Zentrale Dienste	70 610	64 158	39 640	6 452	3 866
Übrige Ausbildungseinrichtungen der Kliniken	2 842	1 641	1 423	1 201	1 021
Mit der Klinik verbundene sowie klinikfremde Einrichtungen	1 208	1 208	943	-	-
Zusammen	322 643	291 626	186 726	31 017	24 350

Noch: 7. Ausgaben der Hochschulen 2004 nach Fächergruppen, Lehr- und Forschungsbereichen, ausgewählten Ausgabearten und Hochschulen (in 1 000€)

Fächergruppe Lehr- und Forschungsbereich	Insgesamt	Laufende Ausgaben		Investitionsausgaben	
		zusammen	darunter für Personal	zusammen	darunter für Bau- maßnahmen
Technische Universität Chemnitz					
Sprach- und Kulturwissenschaften	8 099	8 044	7 303	55	-
Philosophie	258	257	242	1	-
Geschichte	849	848	799	1	-
Allgemeine und vergleichende Literatur- und Sprachwissenschaft	273	271	253	2	-
Germanistik	1 260	1 257	1 221	3	-
Anglistik, Amerikanistik	990	989	964	1	-
Romanistik	382	381	344	1	-
Psychologie	1 713	1 669	1 530	44	-
Erziehungswissenschaften	2 374	2 372	1 950	2	-
Sport	1 106	1 104	968	2	-
Rechts-, Wirtschafts- und Sozialwissenschaften	7 865	7 841	7 336	24	-
Politikwissenschaften	942	941	874	1	-
Sozialwissenschaften	1 647	1 645	1 535	2	-
Wirtschaftswissenschaften	5 276	5 255	4 927	21	-
Mathematik, Naturwissenschaften	20 203	18 232	16 363	1 971	156
Mathematik	3 952	3 912	3 664	40	-
Informatik	4 246	4 204	3 802	42	-
Physik, Astronomie	7 408	6 313	5 581	1 095	-
Chemie	4 247	3 454	3 075	793	156
Geographie	350	349	241	1	-
Ingenieurwissenschaften	33 608	30 872	27 197	2 736	1 211
Maschinenbau/Verfahrenstechnik	21 983	19 681	17 466	2 302	1 211
Elektrotechnik	11 625	11 191	9 731	434	-
Kunst, Kunstwissenschaft	207	206	205	1	-
Musik, Musikwissenschaft	207	206	205	1	-
Zentrale Einrichtungen (ohne klinikspezifische Einrichtungen)	26 813	24 791	13 309	2 022	1 602
Hochschule insgesamt	7 273	5 671	-	1 602	1 602
Zentrale Hochschulverwaltung	10 832	10 686	7 063	146	-
Zentral verwaltete Hörsäle und Lehrräume	25	25	-	-	-
Zentralbibliothek	4 618	4 510	2 681	108	-
Hochschulrechenzentrum	2 304	2 140	1 988	164	-
Zentrale wissenschaftliche Einrichtungen	1 761	1 759	1 577	2	-
Zusammen	97 901	91 090	72 681	6 811	2 969

Noch: 7. Ausgaben der Hochschulen 2004 nach Fächergruppen, Lehr- und Forschungsbereichen, ausgewählten Ausgabearten und Hochschulen (in 1 000€)

Fächergruppe Lehr- und Forschungsbereich	Insgesamt	Laufende Ausgaben		Investitionsausgaben	
		zusammen	darunter für Personal	zusammen	darunter für Bau- maßnahmen
Technische Universität Bergakademie Freiberg					
Rechts-, Wirtschafts- und Sozialwissenschaften	3 680	3 672	3 351	8	-
Wirtschaftswissenschaften	3 680	3 672	3 351	8	-
Mathematik, Naturwissenschaften	17 423	16 115	14 000	1 308	682
Mathematik	2 207	2 207	2 131	-	-
Informatik	951	951	931	-	-
Physik, Astronomie	1 928	1 860	1 707	68	-
Chemie	5 629	5 091	4 246	538	46
Geowissenschaften	6 708	6 006	4 985	702	636
Ingenieurwissenschaften	40 292	30 865	25 751	9 427	5 652
Bergbau, Hüttenwesen	16 747	10 605	8 379	6 142	5 208
Maschinenbau/Verfahrenstechnik	22 014	18 744	15 908	3 270	444
Elektrotechnik	1 531	1 516	1 464	15	-
Zentrale Einrichtungen (ohne klinikspezifische Einrichtungen)	19 315	16 084	9 216	3 231	2 602
Hochschule insgesamt	4 092	3 339	-	753	753
Zentrale Hochschulverwaltung	7 277	5 108	3 741	2 169	1 838
Zentralbibliothek	3 327	3 245	1 809	82	-
Hochschulrechenzentrum	1 718	1 491	1 068	227	11
Zentrale wissenschaftliche Einrichtungen	7	7	3	-	-
Zentrale Betriebs- und Versorgungseinrichtungen	1 331	1 331	1 156	-	-
Übrige Ausbildungseinrichtungen	1 563	1 563	1 439	-	-
Zusammen	80 710	66 736	52 318	13 974	8 936
Internationales Hochschulinstitut Zittau					
Sprach- und Kulturwissenschaften	158	156	150	2	-
Sprach- und Kulturwissenschaften allgemein	158	156	150	2	-
Rechts-, Wirtschafts- und Sozialwissenschaften	931	912	790	19	-
Sozialwissenschaften	334	333	299	1	-
Wirtschaftswissenschaften	400	382	319	18	-
Wirtschaftsingenieurwesen	197	197	172	-	-

Noch: 7. Ausgaben der Hochschulen 2004 nach Fächergruppen, Lehr- und Forschungsbereichen, ausgewählten Ausgabearten und Hochschulen (in 1 000€)

Fächergruppe Lehr- und Forschungsbereich	Insgesamt	Laufende Ausgaben		Investitionsausgaben	
		zusammen	darunter für Personal	zusammen	darunter für Bau- maßnahmen
noch: Internationales Hochschulinstitut Zittau					
Ingenieurwissenschaften	953	826	650	127	-
Ingenieurwissenschaften allgemein	953	826	650	127	-
Zentrale Einrichtungen (ohne klinikspezifische Einrichtungen)	545	527	274	18	-
Hochschule insgesamt	240	224	-	16	-
Zentrale Hochschulverwaltung	305	303	274	2	-
Zusammen	2 587	2 421	1 864	166	-
Handelshochschule Leipzig					
Rechts-, Wirtschafts- und Sozialwissenschaften	2 137	2 137	1 796	-	-
Wirtschaftswissenschaften	2 137	2 137	1 796	-	-
Zentrale Einrichtungen (ohne klinikspezifische Einrichtungen)	2 475	2 365	1 174	110	-
Zentrale Hochschulverwaltung	872	762	453	110	-
Zentralbibliothek	262	262	96	-	-
Hochschulrechenzentrum	310	310	77	-	-
Zentrale Betriebs- und Versorgungseinrichtungen	1 031	1 031	548	-	-
Zusammen	4 612	4 502	2 970	110	-
Dresden International University					
Rechts-, Wirtschafts- und Sozialwissenschaften	579	574	256	5	-
Rechtswissenschaften	117	115	42	2	-
Wirtschaftswissenschaften	462	459	214	3	-
Ingenieurwissenschaften	230	202	70	28	-
Ingenieurwissenschaften allgemein	230	202	70	28	-
Zentrale Einrichtungen (ohne klinikspezifische Einrichtungen)	329	322	135	7	-
Zentrale Hochschulverwaltung	329	322	135	7	-
Zusammen	1 138	1 098	461	40	-

Noch: 7. Ausgaben der Hochschulen 2004 nach Fächergruppen, Lehr- und Forschungsbereichen, ausgewählten Ausgabearten und Hochschulen (in 1 000€)

Fächergruppe Lehr- und Forschungsbereich	Insgesamt	Laufende Ausgaben		Investitionsausgaben	
		zusammen	darunter für Personal	zusammen	darunter für Bau- maßnahmen
Hochschule für Bildende Künste Dresden					
Kunst, Kunstwissenschaft	6 704	4 045	3 897	2 659	2 614
Kunst, Kunstwissenschaft allgemein	1 113	1 108	1 084	5	-
Bildende Kunst	4 303	1 674	1 610	2 629	2 614
Gestaltung	1 168	1 148	1 088	20	-
Darstellende Kunst, Film und Fernsehen, Theaterwissenschaft	120	115	115	5	-
Zentrale Einrichtungen (ohne klinikspezifische Einrichtungen)	2 608	2 573	1 233	35	-
Hochschule insgesamt	1 188	1 188	102	-	-
Zentrale Hochschulverwaltung	690	690	650	-	-
Zentralbibliothek	211	201	132	10	-
Hochschulrechenzentrum	90	75	40	15	-
Zentrale wissenschaftliche Einrichtungen	159	159	59	-	-
Zentrale Betriebs- und Versorgungseinrichtungen	270	260	250	10	-
Zusammen	9 312	6 618	5 130	2 694	2 614
Hochschule für Grafik und Buchkunst Leipzig					
Sport	3	3	3	-	-
Kunst, Kunstwissenschaft	3 252	3 243	2 760	9	-
Kunst, Kunstwissenschaft allgemein	613	604	289	9	-
Bildende Kunst	1 932	1 932	1 800	-	-
Gestaltung	707	707	671	-	-
Zentrale Einrichtungen (ohne klinikspezifische Einrichtungen)	2 365	2 275	1 633	90	18
Hochschule insgesamt	179	179	-	-	-
Zentrale Hochschulverwaltung	928	861	651	67	-
Zentral verwaltete Hörsäle und Lehrräume	79	79	-	-	-
Zentralbibliothek	149	144	83	5	-
Hochschulrechenzentrum	32	32	2	-	-
Zentrale wissenschaftliche Einrichtungen	819	819	793	-	-
Zentrale Betriebs- und Versorgungseinrichtungen	93	75	66	18	18
Soziale Einrichtungen	5	5	5	-	-
Mit der Hochschule verbundene sowie hochschulfremde Einrichtungen	81	81	33	-	-
Zusammen	5 620	5 521	4 396	99	18

Noch: 7. Ausgaben der Hochschulen 2004 nach Fächergruppen, Lehr- und Forschungsbereichen, ausgewählten Ausgabearten und Hochschulen (in 1 000€)

Fächergruppe Lehr- und Forschungsbereich	Insgesamt	Laufende Ausgaben		Investitionsausgaben	
		zusammen	darunter für Personal	zusammen	darunter für Bau- maßnahmen
Hochschule für Musik und Theater Leipzig					
Kunst, Kunstwissenschaft	9 511	9 407	8 240	104	16
Darstellende Kunst, Film und Fernsehen, Theaterwissenschaft	1 678	1 678	1 471	-	-
Musik, Musikwissenschaft	7 833	7 729	6 769	104	16
Zentrale Einrichtungen (ohne klinikspezifische Einrichtungen)	1 905	1 870	1 513	35	-
Hochschule insgesamt	132	132	-	-	-
Zentrale Hochschulverwaltung	1 293	1 271	1 209	22	-
Zentralbibliothek	468	455	304	13	-
Hochschulrechenzentrum	3	3	-	-	-
Zentrale Betriebs- und Versorgungseinrichtungen	9	9	-	-	-
Zusammen	11 416	11 277	9 753	139	16
Hochschule für Musik Dresden					
Sport	3	3	-	-	-
Kunst, Kunstwissenschaft	6 879	6 304	5 994	575	513
Musik, Musikwissenschaft	6 879	6 304	5 994	575	513
Zentrale Einrichtungen (ohne klinikspezifische Einrichtungen)	1 645	1 633	1 112	12	-
Hochschule insgesamt	435	435	2	-	-
Zentrale Hochschulverwaltung	801	801	752	-	-
Zentralbibliothek	188	176	137	12	-
Zentrale Betriebs- und Versorgungseinrichtungen	221	221	221	-	-
Zusammen	8 527	7 940	7 106	587	513
Palucca Schule Dresden - Hochschule für Tanz					
Kunst, Kunstwissenschaft	3 106	1 817	1 618	1 289	1 289
Darstellende Kunst, Film und Fernsehen, Theaterwissenschaft	3 083	1 794	1 595	1 289	1 289
Musik, Musikwissenschaft	23	23	23	-	-
Zentrale Einrichtungen (ohne klinikspezifische Einrichtungen)	1 511	1 503	961	8	-
Hochschule insgesamt	468	468	46	-	-
Zentrale Hochschulverwaltung	1 006	1 006	915	-	-

Noch: 7. Ausgaben der Hochschulen 2004 nach Fächergruppen, Lehr- und Forschungsbereichen, ausgewählten Ausgabearten und Hochschulen (in 1 000€)

Fächergruppe Lehr- und Forschungsbereich	Insgesamt	Laufende Ausgaben		Investitionsausgaben	
		zusammen	darunter für Personal	zusammen	darunter für Bau- maßnahmen
noch: Palucca Schule Dresden - Hochschule für Tanz					
Noch: Zentrale Einrichtungen (ohne klinikspezifische Einrichtungen)					
Zentralbibliothek	18	18	-	-	-
Übrige Ausbildungseinrichtungen	19	11	-	8	-
Zusammen	4 617	3 320	2 579	1 297	1 289
Hochschule für Kirchenmusik Dresden					
Kunst, Kunstwissenschaft	735	721	636	14	-
Musik, Musikwissenschaft	735	721	636	14	-
Zentrale Einrichtungen (ohne klinikspezifische Einrichtungen)	375	363	240	12	-
Zentrale Hochschulverwaltung	123	119	79	4	-
Zentralbibliothek	91	86	33	5	-
Zentrale Betriebs- und Versorgungseinrichtungen	161	158	128	3	-
Zusammen	1 110	1 084	876	26	-
Hochschule für Kirchenmusik Görlitz					
Kunst, Kunstwissenschaft	223	166	132	57	57
Musik, Musikwissenschaft	223	166	132	57	57
Hochschule für Technik und Wirtschaft Dresden (FH)					
Sprach- und Kulturwissenschaften	498	498	498	-	-
Sprach- und Kulturwissenschaften allgemein	498	498	498	-	-
Rechts-, Wirtschafts- und Sozialwissenschaften	1 766	1 740	1 543	26	-
Rechtswissenschaften	125	125	125	-	-
Wirtschaftswissenschaften	1 641	1 615	1 418	26	-
Mathematik, Naturwissenschaften	4 303	4 252	4 011	51	-
Mathematik	887	887	887	-	-
Informatik	2 679	2 643	2 474	36	-
Physik, Astronomie	311	311	295	-	-
Chemie	426	411	355	15	-

Noch: 7. Ausgaben der Hochschulen 2004 nach Fächergruppen, Lehr- und Forschungsbereichen, ausgewählten Ausgabearten und Hochschulen (in 1 000 €)

Fächergruppe Lehr- und Forschungsbereich	Insgesamt	Laufende Ausgaben		Investitionsausgaben	
		zusammen	darunter für Personal	zusammen	darunter für Bau- maßnahmen
noch: Hochschule für Technik und Wirtschaft Dresden (FH)					
Agrar-, Forst- und Ernährungswissenschaften	2 230	2 044	1 803	186	-
Agrar-, Forst- und Ernährungswissenschaften allgemein	133	133	133	-	-
Landespflege, Umweltgestaltung	1 225	1 039	798	186	-
Agrarwissenschaften, Lebensmittel- und Getränketechnologie	722	722	722	-	-
Forstwissenschaft, Holzwirtschaft	150	150	150	-	-
Ingenieurwissenschaften	16 252	12 794	11 577	3 458	2 144
Ingenieurwissenschaften allgemein	2 144	-	-	2 144	2 144
Maschinenbau/Verfahrenstechnik	5 045	3 941	3 334	1 104	-
Elektrotechnik	2 895	2 825	2 670	70	-
Verkehrstechnik, Nautik	294	294	294	-	-
Architektur	904	904	847	-	-
Bauingenieurwesen	2 703	2 614	2 334	89	-
Vermessungswesen	2 267	2 216	2 098	51	-
Kunst, Kunstwissenschaft	544	544	497	-	-
Gestaltung	544	544	497	-	-
Zentrale Einrichtungen (ohne klinikspezifische Einrichtungen)	7 891	7 535	3 348	356	136
Hochschule insgesamt	3 036	2 900	64	136	136
Zentrale Hochschulverwaltung	1 748	1 739	1 535	9	-
Zentralbibliothek	897	868	503	29	-
Hochschulrechenzentrum	552	479	351	73	-
Zentrale wissenschaftliche Einrichtungen	65	25	-	40	-
Zentrale Betriebs- und Versorgungseinrichtungen	1 464	1 395	895	69	-
Mit der Hochschule verbundene sowie hochschulfremde Einrichtungen	129	129	-	-	-
Zusammen	33 484	29 407	23 277	4 077	2 280
Hochschule für Technik, Wirtschaft und Kultur Leipzig (FH)					
Sprach- und Kulturwissenschaften	1 928	1 919	1 784	9	-
Sprach- und Kulturwissenschaften allgemein	602	601	538	1	-
Bibliothekswissenschaft, Dokumentation, Publizistik	1 326	1 318	1 246	8	-

Noch: 7. Ausgaben der Hochschulen 2004 nach Fächergruppen, Lehr- und Forschungsbereichen, ausgewählten Ausgabearten und Hochschulen (in 1 000€)

Fächergruppe Lehr- und Forschungsbereich	Insgesamt	Laufende Ausgaben		Investitionsausgaben	
		zusammen	darunter für Personal	zusammen	darunter für Bau- maßnahmen
noch: Hochschule für Technik, Wirtschaft und Kultur Leipzig (FH)					
Rechts-, Wirtschafts- und Sozialwissenschaften	4 123	3 050	2 850	1 073	1 053
Sozialwesen	1 049	1 048	934	1	-
Wirtschaftswissenschaften	3 074	2 002	1 916	1 072	1 053
Mathematik, Naturwissenschaften	5 303	3 459	3 035	1 844	1 709
Mathematik, Naturwissenschaften allgemein	5 303	3 459	3 035	1 844	1 709
Ingenieurwissenschaften	12 262	11 325	9 544	937	29
Ingenieurwissenschaften allgemein	54	53	44	1	-
Maschinenbau/Verfahrenstechnik	5 193	4 658	3 789	535	-
Elektrotechnik	2 501	2 163	1 914	338	29
Architektur	33	33	-	-	-
Bauingenieurwesen	4 481	4 418	3 797	63	-
Zentrale Einrichtungen (ohne klinikspezifische Einrichtungen)	7 517	6 649	3 894	868	522
Hochschule insgesamt	1 005	913	527	92	92
Zentrale Hochschulverwaltung	3 518	3 306	2 289	212	-
Zentral verwaltete Hörsäle und Lehrräume	504	135	-	369	369
Zentralbibliothek	1 148	1 115	693	33	33
Hochschulrechenzentrum	662	588	380	74	-
Zentrale wissenschaftliche Einrichtungen	98	38	5	60	-
Zentrale Betriebs- und Versorgungseinrichtungen	582	554	-	28	28
Zusammen	31 133	26 402	21 107	4 731	3 313
Hochschule Mittweida (FH)					
Sprach- und Kulturwissenschaften	2 788	2 533	1 282	255	201
Bibliothekswissenschaft, Dokumentation, Publizistik	2 788	2 533	1 282	255	201
Rechts-, Wirtschafts- und Sozialwissenschaften	3 302	3 031	2 811	271	124
Sozialwesen	1 313	1 193	1 072	120	93
Wirtschaftswissenschaften	1 989	1 838	1 739	151	31
Ingenieurwissenschaften	12 077	10 182	9 061	1 895	821
Ingenieurwissenschaften allgemein	4 381	3 734	3 197	647	219
Maschinenbau/Verfahrenstechnik	3 217	2 913	2 646	304	22
Elektrotechnik	4 479	3 535	3 218	944	580

Noch: 7. Ausgaben der Hochschulen 2004 nach Fächergruppen, Lehr- und Forschungsbereichen, ausgewählten Ausgabearten und Hochschulen (in 1 000€)

Fächergruppe Lehr- und Forschungsbereich	Insgesamt	Laufende Ausgaben		Investitionsausgaben	
		zusammen	darunter für Personal	zusammen	darunter für Bau- maßnahmen
noch: Hochschule Mittweida (FH)					
Zentrale Einrichtungen (ohne klinikspezifische Einrichtungen)	7 329	7 076	4 499	253	-
Zentrale Hochschulverwaltung	2 344	2 316	1 935	28	-
Zentralbibliothek	1 057	987	643	70	-
Hochschulrechenzentrum	488	336	305	152	-
Zentrale wissenschaftliche Einrichtungen	1 057	1 054	718	3	-
Zentrale Betriebs- und Versorgungseinrichtungen	2 367	2 367	898	-	-
Übrige Ausbildungseinrichtungen	16	16	-	-	-
Zusammen	25 496	22 822	17 653	2 674	1 146
Hochschule Zittau/Görlitz (FH)					
Sprach- und Kulturwissenschaften	1 662	1 538	1 474	124	-
Sprach- und Kulturwissenschaften allgemein	1 662	1 538	1 474	124	-
Rechts-, Wirtschafts- und Sozialwissenschaften	3 754	3 640	3 465	114	-
Sozialwesen	1 917	1 839	1 752	78	-
Wirtschaftswissenschaften	1 837	1 801	1 713	36	-
Mathematik, Naturwissenschaften	3 745	3 624	3 373	121	-
Mathematik, Naturwissenschaften allgemein	2 510	2 416	2 251	94	-
Informatik	1 235	1 208	1 122	27	-
Ingenieurwissenschaften	9 288	5 802	5 311	3 486	2 872
Maschinenbau/Verfahrenstechnik	1 971	1 828	1 718	143	113
Elektrotechnik	2 088	1 821	1 726	267	-
Bauingenieurwesen	5 229	2 153	1 867	3 076	2 759
Zentrale Einrichtungen (ohne klinikspezifische Einrichtungen)	11 363	8 230	4 853	3 133	2 509
Hochschule insgesamt	2 791	2 736	282	55	-
Zentrale Hochschulverwaltung	1 887	1 863	1 774	24	-
Zentralbibliothek	3 588	745	429	2 843	2 509
Hochschulrechenzentrum	787	691	622	96	-
Zentrale Betriebs- und Versorgungseinrichtungen	454	454	439	-	-
Übrige Ausbildungseinrichtungen	168	168	165	-	-
Mit der Hochschule verbundene sowie hochschulfremde Einrichtungen	1 688	1 573	1 142	115	-
Zusammen	29 812	22 834	18 476	6 978	5 381

Noch: 7. Ausgaben der Hochschulen 2004 nach Fächergruppen, Lehr- und Forschungsbereichen, ausgewählten Ausgabearten und Hochschulen (in 1 000€)

Fächergruppe Lehr- und Forschungsbereich	Insgesamt	Laufende Ausgaben		Investitionsausgaben	
		zusammen	darunter für Personal	zusammen	darunter für Bau- maßnahmen
Westfälische Hochschule Zwickau (FH)					
Sprach- und Kulturwissenschaften	965	965	844	-	-
Allgemeine und vergleichende Literatur- und Sprachwissenschaft	965	965	844	-	-
Rechts-, Wirtschafts- und Sozialwissenschaften	3 419	3 332	3 181	87	87
Wirtschaftswissenschaften	3 419	3 332	3 181	87	87
Mathematik, Naturwissenschaften	3 013	2 998	2 635	15	-
Physik, Astronomie	3 013	2 998	2 635	15	-
Humanmedizin/Gesundheitswissen- schaften	1 413	690	663	723	698
Gesundheitswissenschaften allgemein	1 413	690	663	723	698
Ingenieurwissenschaften	13 901	9 909	8 197	3 992	2 248
Ingenieurwissenschaften allgemein	1 024	864	460	160	91
Maschinenbau/Verfahrenstechnik	9 555	6 414	5 369	3 141	1 919
Elektrotechnik	2 465	1 902	1 769	563	238
Architektur	857	729	599	128	-
Kunst, Kunstwissenschaft	2 685	2 128	1 531	557	551
Gestaltung	2 685	2 128	1 531	557	551
Zentrale Einrichtungen (ohne klinikspezifische Einrichtungen)	10 827	8 836	4 862	1 991	1 637
Hochschule insgesamt	3 545	2 936	156	609	561
Zentrale Hochschulverwaltung	2 801	2 478	2 319	323	291
Zentral verwaltete Hörsäle und Lehrräume	956	171	-	785	785
Zentralbibliothek	970	938	573	32	-
Hochschulrechenzentrum	1 483	1 241	937	242	-
Zentrale wissenschaftliche Einrichtungen	210	210	208	-	-
Zentrale Betriebs- und Versorgungseinrichtungen	763	763	669	-	-
Mit der Hochschule verbundene sowie hochschulfremde Einrichtungen	99	99	-	-	-
Zusammen	36 223	28 858	21 913	7 365	5 221
Deutsche Telekom AG Fachhochschule Leipzig					
Sprach- und Kulturwissenschaften	71	65	63	6	-
Allgemeine und vergleichende Literatur- und Sprachwissenschaft	71	65	63	6	-

Noch: 7. Ausgaben der Hochschulen 2004 nach Fächergruppen, Lehr- und Forschungsbereichen, ausgewählten Ausgabearten und Hochschulen (in 1 000€)

Fächergruppe Lehr- und Forschungsbereich	Insgesamt	Laufende Ausgaben		Investitionsausgaben	
		zusammen	darunter für Personal	zusammen	darunter für Bau- maßnahmen
noch: Deutsche Telekom AG Fachhochschule Leipzig					
Mathematik, Naturwissenschaften	799	733	712	66	-
Mathematik, Naturwissenschaften allgemein	799	733	712	66	-
Ingenieurwissenschaften	2 027	1 860	1 807	167	-
Elektrotechnik	2 027	1 860	1 807	167	-
Zentrale Einrichtungen (ohne klinikspezifische Einrichtungen)	4 822	4 613	2 262	209	-
Hochschule insgesamt	2 285	2 285	-	-	-
Zentrale Hochschulverwaltung	924	848	824	76	-
Zentralbibliothek	228	209	203	19	-
Übrige Ausbildungseinrichtungen	1 385	1 271	1 235	114	-
Zusammen	7 719	7 271	4 844	448	-
Evangelische Hochschule für Soziale Arbeit Dresden (FH)					
Rechts-, Wirtschafts- und Sozialwissenschaften	2 013	1 981	1 647	32	-
Sozialwesen	2 013	1 981	1 647	32	-
Zentrale Einrichtungen (ohne klinikspezifische Einrichtungen)	448	448	448	-	-
Zentrale Hochschulverwaltung	448	448	448	-	-
Zusammen	2 461	2 429	2 095	32	-
Fachhochschule für Religionspädagogik und Gemeindediakonie Moritzburg					
Sprach- und Kulturwissenschaften	606	606	493	-	-
Evangelische Theologie	185	185	157	-	-
Erziehungswissenschaften	421	421	336	-	-
Zentrale Einrichtungen (ohne klinikspezifische Einrichtungen)	113	113	84	-	-
Zentrale Hochschulverwaltung	113	113	84	-	-
Zusammen	719	719	577	-	-
AKAD.Die Privat-Hochschulen. Fachhochschule Leipzig					
Rechts-, Wirtschafts- und Sozialwissenschaften	2 712	2 707	1 068	5	-
Rechts-, Wirtschafts- und Sozialwissenschaften allgemein	2 712	2 707	1 068	5	-

Noch: 7. Ausgaben der Hochschulen 2004 nach Fächergruppen, Lehr- und Forschungsbereichen, ausgewählten Ausgabearten und Hochschulen (in 1 000 €)

Fächergruppe Lehr- und Forschungsbereich	Insgesamt	Laufende Ausgaben		Investitionsausgaben	
		zusammen	darunter für Personal	zusammen	darunter für Bau- maßnahmen
Vogtländische Fachhochschule Plauen					
Rechts-, Wirtschafts- und Sozialwissenschaften	479	459	237	20	-
Wirtschaftswissenschaften	479	459	237	20	-
SparkassenHochschule Lichtenwalde (FH)					
Rechts-, Wirtschafts- und Sozialwissenschaften	3	3	-	-	-
Wirtschaftswissenschaften	3	3	-	-	-
Fachhochschule für Polizei Sachsen Rothenburg					
Sprach- und Kulturwissenschaften	396	396	381	-	-
Sprach- und Kulturwissenschaften allgemein	26	26	26	-	-
Allgemeine und vergleichende Literatur- und Sprachwissenschaft	73	73	73	-	-
Anglistik, Amerikanistik	114	114	111	-	-
Slawistik, Baltistik, Finno-Ugristik	80	80	74	-	-
Psychologie	103	103	97	-	-
Sport	108	108	49	-	-
Rechts-, Wirtschafts- und Sozialwissenschaften	845	845	838	-	-
Politikwissenschaften	66	66	66	-	-
Sozialwissenschaften	61	61	61	-	-
Rechtswissenschaften	382	382	377	-	-
Verwaltungswissenschaften	336	336	334	-	-
Mathematik, Naturwissenschaften	62	62	62	-	-
Informatik	62	62	62	-	-
Zentrale Einrichtungen (ohne klinikspezifische Einrichtungen)	1 612	1 562	1 131	50	-
Hochschule insgesamt	378	378	334	-	-
Zentrale Hochschulverwaltung	869	819	729	50	-
Zentralbibliothek	110	110	68	-	-
Zentrale Betriebs- und Versorgungseinrichtungen	255	255	-	-	-
Zusammen	3 023	2 973	2 461	50	-

Noch: 7. Ausgaben der Hochschulen 2004 nach Fächergruppen, Lehr- und Forschungsbereichen, ausgewählten Ausgabearten und Hochschulen (in 1 000 €)

Fächergruppe Lehr- und Forschungsbereich	Insgesamt	Laufende Ausgaben		Investitionsausgaben	
		zusammen	darunter für Personal	zusammen	darunter für Bau- maßnahmen
Fachhochschule der Sächsischen Verwaltung Meißen					
Rechts-, Wirtschafts- und Sozialwissenschaften	3 275	3 211	3 145	64	-
Verwaltungswissenschaft	3 275	3 211	3 145	64	-
Zentrale Einrichtungen (ohne klinikspezifische Einrichtungen)	2 342	2 278	1 239	64	27
Hochschule insgesamt	577	550	-	27	27
Zentrale Hochschulverwaltung	907	870	855	37	-
Zentralbibliothek	158	158	82	-	-
Zentrale Betriebs- und Versorgungseinrichtungen	172	172	142	-	-
Soziale Einrichtungen	528	528	160	-	-
Zusammen	5 617	5 489	4 384	128	27

8. Einnahmen der Hochschulen 2004 nach Fächergruppen, Lehr- und Forschungsbereichen und Einnahmearten (in 1 000 €)

Fächergruppe Lehr- und Forschungsbereich	Insgesamt	Darunter		Verwaltungs- einnahmen
		Drittmittel	Anteil an den Einnahmen in %	
Sprach- und Kulturwissenschaften	12 574	12 362	98,3	191
Sprach- und Kulturwissenschaften allgemein	37	10	27,0	27
Evangelische Theologie	83	82	98,8	1
Philosophie	272	272	100	-
Geschichte	2 540	2 535	99,8	5
Bibliothekswissenschaft, Dokumentation, Publizistik	2 059	2 018	98,0	20
Allgemeine und vergleichende Literatur- und Sprachwissenschaft	501	501	100	-
Altphilologie	51	51	100	-
Germanistik	551	536	97,3	15
Anglistik, Amerikanistik	234	233	99,6	1
Romanistik	58	58	100	-
Slawistik, Baltistik, Finno-Ugristik	214	167	78,0	47
Sonstige/Außereuropäische Sprach- und Kulturwissenschaften	739	695	94,0	44
Kulturwissenschaften i. e. S.	354	354	100	-
Psychologie	1 990	1 987	99,8	3
Erziehungswissenschaften	2 834	2 806	99,0	28
Sonderpädagogik	57	57	100	-
Sport	1 944	1 494	76,9	450
Rechts-, Wirtschafts- und Sozialwissenschaften	16 376	6 571	40,1	6 501
Rechts-, Wirtschafts- und Sozialwissenschaften allgemein	2 590	293	11,3	2 297
Politikwissenschaften	273	272	99,6	1
Sozialwissenschaften	640	638	99,7	2
Sozialwesen	972	638	65,6	20
Rechtswissenschaften	313	254	81,2	59
Verwaltungswissenschaft	1 064	-	-	1 064
Wirtschaftswissenschaften	10 524	4 476	42,5	3 058
Mathematik, Naturwissenschaften	38 951	38 442	98,7	415
Mathematik, Naturwissenschaften allgemein	374	343	91,7	31
Mathematik	1 706	1 690	99,1	16
Informatik	6 467	6 445	99,7	22
Physik, Astronomie	15 348	15 057	98,1	199
Chemie	8 399	8 360	99,5	37
Pharmazie	179	179	100	-
Biologie	3 489	3 477	99,7	12
Geowissenschaften	2 602	2 507	96,3	95
Geographie	387	384	99,2	3

Zuweisungen und Zuschüsse				Fächergruppe Lehr- und Forschungsbereich
für laufende Zwecke		für Investitionen		
aus dem öffentlichen Bereich	aus sonstigen Bereichen	aus dem öffentlichen Bereich	aus sonstigen Bereichen	
4 057	8 326	-	-	Sprach- und Kulturwissenschaften
-	10	-	-	Sprach- und Kulturwissenschaften allgemein
-	82	-	-	Evangelische Theologie
-	272	-	-	Philosophie
218	2 317	-	-	Geschichte
1 265	774	-	-	Bibliothekswissenschaft, Dokumentation, Publizistik
30	471	-	-	Allgemeine und vergleichende Literatur- und Sprachwissenschaft
0	51	-	-	Altphilologie
59	477	-	-	Germanistik
0	233	-	-	Anglistik, Amerikanistik
0	58	-	-	Romanistik
5	162	-	-	Slawistik, Baltistik, Finno-Ugristik
154	541	-	-	Sonstige/Außereuropäische Sprach- und Kulturwissenschaften
54	300	-	-	Kulturwissenschaften i. e. S.
676	1 311	-	-	Psychologie
1 556	1 250	-	-	Erziehungswissenschaften
40	17	-	-	Sonderpädagogik
1 160	334	-	-	Sport
1 949	7 816	-	110	Rechts-, Wirtschafts- und Sozialwissenschaften
88	205	-	-	Rechts-, Wirtschafts- und Sozialwissenschaften allgemein
73	199	-	-	Politikwissenschaften
178	460	-	-	Sozialwissenschaften
145	807	-	-	Sozialwesen
97	157	-	-	Rechtswissenschaften
-	-	-	-	Verwaltungswissenschaft
1 368	5 988	-	110	Wirtschaftswissenschaften
9 703	28 200	392	241	Mathematik, Naturwissenschaften
235	54	54	-	Mathematik, Naturwissenschaften allgemein
349	1 331	10	-	Mathematik
1 206	5 227	12	-	Informatik
3 006	11 802	186	155	Physik, Astronomie
1 893	6 280	113	76	Chemie
57	122	-	-	Pharmazie
1 494	1 983	-	-	Biologie
1 236	1 244	17	10	Geowissenschaften
227	157	-	-	Geographie

Noch: 8. Einnahmen der Hochschulen 2004 nach Fächergruppen, Lehr- und Forschungsbereichen und Einnahmearten (in 1 000 €)

Fächergruppe Lehr- und Forschungsbereich	Insgesamt	Darunter		Verwaltungs- einnahmen
		Drittmittel	Anteil an den Einnahmen in %	
Humanmedizin/Gesundheitswissen- schaften	478 184	30 228	6,3	447 221
Humanmedizin allgemein	307	121	39,4	186
Gesundheitswissenschaften allgemein	57	57	100	-
Vorklinische Humanmedizin (einschl. Zahnmedizin)	3 935	3 792	96,4	117
Klinisch-Theoretische Human- medizin (einschl. Zahnmedizin)	25 011	8 348	33,4	16 444
Klinisch-Praktische Human- medizin (ohne Zahnmedizin)	433 827	17 097	3,9	416 241
Zahnmedizin (klinisch-praktisch)	15 047	813	5,4	14 233
Veterinärmedizin	5 117	2 014	39,4	3 103
Veterinärmedizin allgemein	5 117	2 014	39,4	3 103
Agrar-, Forst- und Ernährungs- wissenschaften	3 706	3 677	99,2	29
Landespflege, Umweltgestaltung	172	168	97,7	4
Forstwissenschaft, Holzwirtschaft	3 534	3 509	99,3	25
Ingenieurwissenschaften	86 071	83 922	97,5	2 036
Ingenieurwissenschaften allgemein	6 537	6 267	95,9	269
Bergbau, Hüttenwesen	4 107	3 939	95,9	168
Maschinenbau/Verfahrenstechnik	45 547	44 733	98,2	717
Elektrotechnik	15 059	14 853	98,6	206
Verkehrstechnik, Nautik	5 709	5 693	99,7	16
Architektur	1 521	1 502	98,8	19
Bauingenieurwesen	6 558	5 910	90,1	633
Vermessungswesen	1 033	1 025	99,2	8
Kunst, Kunstwissenschaft	1 321	864	65,4	218
Kunst, Kunstwissenschaft allgemein	219	219	100	-
Bildende Kunst	60	39	65,0	21
Gestaltung	243	237	97,5	6
Darstellende Kunst, Film und Fernsehen, Theaterwissenschaft	52	20	38,5	31
Musik, Musikwissenschaft	747	349	46,7	160
Zentrale Einrichtungen (ohne klinikspezifische Einrichtungen)	20 583	15 614	75,9	3 448
Hochschule insgesamt	5 115	4 684	91,6	163
Zentrale Hochschulverwaltung	7 687	4 810	62,6	1 669
Zentralbibliothek	2 662	2 309	86,7	330
Hochschulrechenzentrum	324	303	93,5	21
Zentrale wissenschaftliche Einrichtungen	1 250	1 083	86,6	154

Zuweisungen und Zuschüsse				Fächergruppe Lehr- und Forschungsbereich
für laufende Zwecke		für Investitionen		
aus dem öffentlichen Bereich	aus sonstigen Bereichen	aus dem öffentlichen Bereich	aus sonstigen Bereichen	
57	21 880	-	9 026	Humanmedizin/Gesundheitswissenschaften
-	117	-	4	Humanmedizin allgemein
57	-	-	-	Gesundheitswissenschaften allgemein
-	3 490	-	328	Vorklinische Humanmedizin (einschl. Zahnmedizin)
-	6 110	-	2 457	Klinisch-Theoretische Human- medizin (einschl. Zahnmedizin)
-	11 426	-	6 160	Klinisch-Praktische Human- medizin (ohne Zahnmedizin)
-	737	-	77	Zahnmedizin (klinisch-praktisch)
728	1 286	-	-	Veterinärmedizin
728	1 286	-	-	Veterinärmedizin allgemein
2 291	1 386	-	-	Agrar-, Forst- und Ernährungs- wissenschaften
78	90	-	-	Landespflege, Umweltgestaltung
2 213	1 296	-	-	Forstwissenschaft, Holzwirtschaft
31 448	50 092	2 037	458	Ingenieurwissenschaften
3 415	2 814	39	-	Ingenieurwissenschaften allgemein
1 307	2 507	96	29	Bergbau, Hüttenwesen
19 064	23 552	1 896	318	Maschinenbau/Verfahrenstechnik
3 404	11 336	2	111	Elektrotechnik
1 373	4 320	-	-	Verkehrstechnik, Nautik
447	1 055	-	-	Architektur
2 078	3 843	4	-	Bauingenieurwesen
360	665	-	-	Vermessungswesen
436	646	21	-	Kunst, Kunstwissenschaft
171	27	21	-	Kunst, Kunstwissenschaft allgemein
-	39	-	-	Bildende Kunst
158	79	-	-	Gestaltung
-	21	-	-	Darstellende Kunst, Film und Fernsehen, Theaterwissenschaft
107	480	-	-	Musik, Musikwissenschaft
4 034	12 884	147	70	Zentrale Einrichtungen (ohne klinikspezifische Einrichtungen)
292	4 660	-	-	Hochschule insgesamt
2 631	3 285	32	70	Zentrale Hochschulverwaltung
43	2 289	-	-	Zentralbibliothek
103	200	-	-	Hochschulrechenzentrum
244	852	-	-	Zentrale wissenschaftliche Einrichtungen

Noch: 8. Einnahmen der Hochschulen 2004 nach Fächergruppen, Lehr- und Forschungsbereichen und Einnahmearten (in 1 000 €)

Fächergruppe Lehr- und Forschungsbereich	Insgesamt	Darunter		Verwaltungs- einnahmen
		Drittmittel	Anteil an den Einnahmen in %	
Noch: Zentrale Einrichtungen (ohne klinikspezifische Einrichtungen)				
Zentrale Betriebs- und Versorgungseinrichtungen	1 072	66	6,2	1 006
Übrige Ausbildungseinrichtungen	712	633	88,9	70
Mit der Hochschule verbundene sowie hochschulfremde Einrichtungen	1 761	1 726	98,0	35
Zentrale Einrichtungen der Hochschulkliniken (nur Humanmedizin)	27 758	2 540	9,2	23 718
Kliniken insgesamt, Zentrale Dienste	27 250	2 540	9,3	23 215
Soziale Einrichtungen der Kliniken	111	-	-	111
Übrige Ausbildungseinrichtungen der Kliniken	37	-	-	37
Mit der Klinik verbundene sowie klinikfremde Einrichtungen	360	-	-	355
Insgesamt	692 585	197 728	28,5	487 330

Zuweisungen und Zuschüsse				Fächergruppe Lehr- und Forschungsbereich
für laufende Zwecke		für Investitionen		
aus dem öffentlichen Bereich	aus sonstigen Bereichen	aus dem öffentlichen Bereich	aus sonstigen Bereichen	
-	66	-	-	Noch: Zentrale Einrichtungen (ohne klinikspezifische Einrichtungen)
282	360	-	-	Zentrale Betriebs- und Versorgungseinrichtungen
439	1 172	115	-	Übrige Ausbildungseinrichtungen Mit der Hochschule verbundene sowie hochschulfremde Einrichtungen
-	3 795	-	245	Zentrale Einrichtungen der Hochschulkliniken (nur Humanmedizin)
-	3 790	-	245	Kliniken insgesamt, Zentrale Dienste
-	-	-	-	Soziale Einrichtungen der Kliniken
-	-	-	-	Übrige Ausbildungseinrichtungen der Kliniken
-	5	-	-	Mit der Klinik verbundene sowie klinikfremde Einrichtungen
55 863	136 645	2 597	10 150	Insgesamt

9. Einnahmen der Hochschulen 2004 nach Fächergruppen, Lehr- und Forschungsbereichen, Einnahmearten und Hochschularten (in 1 000 €)

Fächergruppe Lehr- und Forschungsbereich	Insgesamt	Davon			Darunter Drittmittel
		Verwaltungs- einnahmen	Zuweisungen u. Zuschüsse		
			für laufende Zwecke	für Investitionen	
Hochschulen					
Insgesamt	692 585	487 330	192 508	12 747	197 728
Universitäten in Trägerschaft des Landes (ohne Medizinische Fakultäten)					
Sprach- und Kulturwissenschaften	11 261	168	11 093	-	11 093
Sprach- und Kulturwissenschaften allgemein	16	12	4	-	4
Evangelische Theologie	83	1	82	-	82
Philosophie	272	-	272	-	272
Geschichte	2 540	5	2 535	-	2 535
Bibliothekswissenschaft, Dokumentation, Publizistik	767	12	755	-	755
Allgemeine und vergleichende Literatur- und Sprachwissenschaft	501	-	501	-	501
Altphilologie	51	-	51	-	51
Germanistik	551	15	536	-	536
Anglistik, Amerikanistik	234	1	233	-	233
Romanistik	58	-	58	-	58
Slawistik, Baltistik, Finno-Ugristik	214	47	167	-	167
Sonstige/Außereuropäische Sprach- und Kulturwissenschaften	739	44	695	-	695
Kulturwissenschaften i. e. S.	354	-	354	-	354
Psychologie	1 990	3	1 987	-	1 987
Erziehungswissenschaften	2 834	28	2 806	-	2 806
Sonderpädagogik	57	-	57	-	57
Sport	1 944	450	1 494	-	1 494
Rechts-, Wirtschafts- und Sozialwissenschaften	6 223	62	6 161	-	6 161
Rechts-, Wirtschafts- und Sozialwissenschaften allgemein	294	1	293	-	293
Politikwissenschaften	273	1	272	-	272
Sozialwissenschaften	640	2	638	-	638
Sozialwesen	469	-	469	-	469
Rechtswissenschaften	260	6	254	-	254
Wirtschaftswissenschaften	4 287	52	4 235	-	4 235
Mathematik, Naturwissen- schaften	38 295	344	37 372	579	37 857
Mathematik, Naturwissenschaften allgemein	56	26	30	-	30
Mathematik	1 706	16	1 680	10	1 690
Informatik	6 430	22	6 396	12	6 408
Physik, Astronomie	15 053	133	14 579	341	14 828
Chemie	8 393	37	8 167	189	8 354
Pharmazie	179	-	179	-	179

Noch: 9. Einnahmen der Hochschulen 2004 nach Fächergruppen, Lehr- und Forschungsbereichen,
Einnahmearten und Hochschularten (in 1 000 €)

Fächergruppe Lehr- und Forschungsbereich	Insgesamt	Davon			Darunter Drittmittel
		Verwaltungs- einnahmen	Zuweisungen u. Zuschüsse		
			für laufende Zwecke	für Investitionen	
noch: Universitäten in Trägerschaft des Landes (ohne Medizinische Fakultäten)					
Noch: Mathematik, Naturwissen- schaften					
Biologie	3 489	12	3 477	-	3 477
Geowissenschaften	2 602	95	2 480	27	2 507
Geographie	387	3	384	-	384
Veterinärmedizin	5 117	3 103	2 014	-	2 014
Veterinärmedizin allgemein	5 117	3 103	2 014	-	2 014
Agrar-, Forst- und Ernährungs- wissenschaften	3 534	25	3 509	-	3 509
Forstwissenschaft, Holzwirtschaft	3 534	25	3 509	-	3 509
Ingenieurwissenschaften	80 907	1 189	77 306	2 412	79 677
Ingenieurwissenschaften allgemein	5 695	7	5 688	-	5 687
Bergbau, Hüttenwesen	4 107	168	3 814	125	3 939
Maschinenbau/Verfahrenstechnik	43 211	507	40 523	2 181	42 664
Elektrotechnik	14 084	84	13 894	106	14 000
Verkehrstechnik, Nautik	5 709	16	5 693	-	5 693
Architektur	1 508	19	1 489	-	1 489
Bauingenieurwesen	5 589	386	5 203	-	5 203
Vermessungswesen	1 004	2	1 002	-	1 002
Kunst, Kunstwissenschaft	508	32	476	-	476
Kunst, Kunstwissenschaft allgemein	194	-	194	-	194
Bildende Kunst	6	5	1	-	1
Darstellende Kunst, Film und Fernsehen, Theaterwissenschaft	14	-	14	-	14
Musik, Musikwissenschaft	294	27	267	-	267
Zentrale Einrichtungen (ohne klinikspezifische Einrichtungen)	17 300	2 577	14 621	102	13 415
Hochschule insgesamt	4 616	10	4 606	-	4 369
Zentrale Hochschulverwaltung	6 709	1 200	5 407	102	4 438
Zentralbibliothek	2 536	253	2 283	-	2 283
Hochschulrechenzentrum	304	4	300	-	300
Zentrale wissenschaftliche Einrichtungen	1 100	95	1 005	-	1 005
Zentrale Betriebs- und Versorgungseinrichtungen	1 020	954	66	-	66
Übrige Ausbildungseinrichtungen	694	61	633	-	633
Mit der Hochschule verbundene sowie hochschulfremde Einrichtungen	321	-	321	-	321
Zusammen	165 089	7 950	154 046	3 093	155 696

Noch: 9. Einnahmen der Hochschulen 2004 nach Fächergruppen, Lehr- und Forschungsbereichen, Einnahmearten und Hochschularten (in 1 000 €)

Fächergruppe Lehr- und Forschungsbereich	Insgesamt	Davon			Darunter Drittmittel
		Verwaltungs- einnahmen	Zuweisungen u. Zuschüsse		
			für laufende Zwecke	für Investitionen	
Universitätskliniken in Trägerschaft des Landes (einschl. Medizinische Fakultäten)					
Humanmedizin/Gesundheitswissen- schaften (ohne Zentrale Einrichtun- gen der Hochschulkliniken)	478 127	447 221	21 880	9 026	30 171
Humanmedizin allgemein	307	186	117	4	121
Vorklinische Humanmedizin (einschl. Zahnmedizin)	3 935	117	3 490	328	3 792
Klinisch-Theoretische Human- medizin (einschl. Zahnmedizin)	25 011	16 444	6 110	2 457	8 348
Klinisch-Praktische Human- medizin (ohne Zahnmedizin)	433 827	416 241	11 426	6 160	17 097
Zahnmedizin (klinisch-praktisch)	15 047	14 233	737	77	813
Zentrale Einrichtungen der Hochschulkliniken (nur Humanmedizin)	27 758	23 718	3 795	245	2 540
Kliniken insgesamt, Zentrale Dienste	27 250	23 215	3 790	245	2 540
Soziale Einrichtungen der Kliniken	111	111	-	-	-
Übrige Ausbildungseinrichtungen der Kliniken	37	37	-	-	-
Mit der Klinik verbundene sowie klinikfremde Einrichtungen	360	355	5	-	-
Zusammen	505 885	470 939	25 675	9 271	32 711
private Universitäten					
Rechts-, Wirtschafts- und Sozialwissenschaften	5 285	2 297	2 878	110	11
Rechtswissenschaften	53	53	-	-	-
Wirtschaftswissenschaften	5 232	2 244	2 878	110	11
Ingenieurwissenschaften	232	232	-	-	-
Ingenieurwissenschaften allgemein	232	232	-	-	-
Zentrale Einrichtungen (ohne klinikspezifische Einrichtungen)	54	4	50	-	50
Zentrale Hochschulverwaltung	54	4	50	-	50
Zusammen	5 571	2 533	2 928	110	61

Noch: 9. Einnahmen der Hochschulen 2004 nach Fächergruppen, Lehr- und Forschungsbereichen, Einnahmearten und Hochschularten (in 1 000 €)

Fächergruppe Lehr- und Forschungsbereich	Insgesamt	Davon			Darunter Drittmittel
		Verwaltungs- einnahmen	Zuweisungen u. Zuschüsse		
			für laufende Zwecke	für Investitionen	
Kunsthochschulen in Trägerschaft des Landes					
Kunst, Kunstwissenschaft	486	166	299	21	161
Kunst, Kunstwissenschaft allgemein	25	-	4	21	25
Bildende Kunst	54	16	38	-	38
Gestaltung	10	-	10	-	10
Darstellende Kunst, Film und Fernsehen, Theaterwissenschaft	38	31	7	-	6
Musik, Musikwissenschaft	359	119	240	-	82
Zentrale Einrichtungen (ohne klinikspezifische Einrichtungen)	171	100	71	-	33
Hochschule insgesamt	24	16	8	-	5
Zentrale Hochschulverwaltung	56	25	31	-	28
Zentralbibliothek	36	13	23	-	-
Zentrale wissenschaftliche Einrichtungen	10	10	-	-	-
Zentrale Betriebs- und Versorgungseinrichtungen	5	5	-	-	-
Übrige Ausbildungseinrichtungen	9	-	9	-	-
Mit der Hochschule verbundene sowie hochschulfremde Einrichtungen	31	31	-	-	-
Zusammen	657	266	370	21	194
private und kirchliche Kunsthochschulen					
Kunst, Kunstwissenschaft	94	14	80	-	-
Musik, Musikwissenschaft	94	14	80	-	-
Zentrale Einrichtungen (ohne klinikspezifische Einrichtungen)	55	55	-	-	-
Zentrale Hochschulverwaltung	10	10	-	-	-
Zentrale Betriebs- und Versorgungseinrichtungen	45	45	-	-	-
Zusammen	149	69	80	-	-
Fachhochschulen in Trägerschaft des Landes (ohne Verwaltungsfachhochschulen)					
Sprach- und Kulturwissenschaften	1 313	23	1 290	-	1 269
Sprach- und Kulturwissenschaften allgemein	21	15	6	-	6
Bibliothekswissenschaft, Dokumentation, Publizistik	1 292	8	1 284	-	1 263

Noch: 9. Einnahmen der Hochschulen 2004 nach Fächergruppen, Lehr- und Forschungsbereichen, Einnahmearten und Hochschularten (in 1 000 €)

Fächergruppe Lehr- und Forschungsbereich	Insgesamt	Davon			Darunter Drittmittel
		Verwaltungs- einnahmen	Zuweisungen u. Zuschüsse		
			für laufende Zwecke	für Investitionen	
noch: Fachhochschulen in Trägerschaft des Landes (ohne Verwaltungsfachhochschulen)					
Rechts-, Wirtschafts- und Sozialwissenschaften	501	89	412	-	399
Sozialwesen	189	20	169	-	169
Wirtschaftswissenschaften	312	69	243	-	230
Mathematik, Naturwissenschaften	656	71	531	54	585
Mathematik, Naturwissenschaften allgemein	318	5	259	54	313
Informatik	37	-	37	-	37
Physik, Astronomie	295	66	229	-	229
Chemie	6	-	6	-	6
Humanmedizin/Gesundheitswissen- schaften	57	-	57	-	57
Gesundheitswissenschaften allgemein	57	-	57	-	57
Agrar-, Forst- und Ernährungs- wissenschaften	172	4	168	-	168
Landespflege, Umweltgestaltung	172	4	168	-	168
Ingenieurwissenschaften	4 932	615	4 234	83	4 245
Ingenieurwissenschaften allgemein	610	30	541	39	580
Maschinenbau/Verfahrenstechnik	2 336	210	2 093	33	2 069
Elektrotechnik	975	122	846	7	853
Architektur	13	-	13	-	13
Bauingenieurwesen	969	247	718	4	707
Vermessungswesen	29	6	23	-	23
Kunst, Kunstwissenschaft	233	6	227	-	227
Gestaltung	233	6	227	-	227
Zentrale Einrichtungen (ohne klinikspezifische Einrichtungen)	2 869	620	2 134	115	2 116
Hochschule insgesamt	461	123	338	-	310
Zentrale Hochschulverwaltung	738	352	386	-	294
Zentralbibliothek	90	64	26	-	26
Hochschulrechenzentrum	20	17	3	-	3
Zentrale wissenschaftliche Einrichtungen	140	49	91	-	78
Zentrale Betriebs- und Versorgungseinrichtungen	2	2	-	-	-
Übrige Ausbildungseinrichtungen	9	9	-	-	-
Mit der Hochschule verbundene sowie hochschulfremde Einrichtungen	1 409	4	1 290	115	1 405
Zusammen	10 733	1 428	9 053	252	9 066

Noch: 9. Einnahmen der Hochschulen 2004 nach Fächergruppen, Lehr- und Forschungsbereichen, Einnahmearten und Hochschularten (in 1 000 €)

Fächergruppe Lehr- und Forschungsbereich	Insgesamt	Davon			Darunter Drittmittel
		Verwaltungs- einnahmen	Zuweisungen u. Zuschüsse		
			für laufende Zwecke	für Investitionen	
private und kirchliche Fachhochschulen					
Rechts-, Wirtschafts- und Sozialwissenschaften	3 303	2 989	314	-	-
Rechts-, Wirtschafts- und Sozialwissenschaften allgemein	2 296	2 296	-	-	-
Sozialwesen	314	-	314	-	-
Wirtschaftswissenschaften	693	693	-	-	-
Zentrale Einrichtungen (ohne klinikspezifische Einrichtungen)	120	78	42	-	-
Zentrale Hochschulverwaltung	120	78	42	-	-
Zusammen	3 423	3 067	356	-	-
Verwaltungsfachhochschulen					
Rechts-, Wirtschafts- und Sozialwissenschaften	1 064	1 064	-	-	-
Verwaltungswissenschaft	1 064	1 064	-	-	-
Zentrale Einrichtungen (ohne klinikspezifische Einrichtungen)	14	14	-	-	-
Hochschule insgesamt	14	14	-	-	-
Zusammen	1 078	1 078	-	-	-

10. Einnahmen der Hochschulen 2004 nach Fächerguppen, Lehr- und Forschungsbereichen, ausgewählten Einnahmearten und Hochschulen (in 1 000 €)

Fächergruppe Lehr- und Forschungsbereich	Insgesamt	Davon			Darunter Drittmittel
		Verwaltungs- einnahmen	Zuweisungen u. Zuschüsse		
			für laufende Zwecke	für Investitionen	
Hochschulen					
Insgesamt	692 585	487 330	192 508	12 747	197 728
Universität Leipzig (ohne Medizinische Fakultät)					
Sprach- und Kulturwissenschaften	5 473	121	5 352	-	5 352
Sprach- und Kulturwissenschaften allgemein	14	12	2	-	2
Evangelische Theologie	83	1	82	-	82
Philosophie	159	-	159	-	159
Geschichte	548	4	544	-	544
Bibliothekswissenschaft, Dokumentation, Publizistik	752	12	740	-	740
Allgemeine und vergleichende Literatur- und Sprachwissenschaft	501	-	501	-	501
Germanistik	235	-	235	-	235
Anglistik, Amerikanistik	204	-	204	-	204
Romanistik	16	-	16	-	16
Slawistik, Baltistik, Finno-Ugristik	211	47	164	-	164
Sonstige/Außereuropäische Sprach- und Kulturwissenschaften	739	44	695	-	695
Kulturwissenschaften i. e. S.	354	-	354	-	354
Psychologie	335	-	335	-	335
Erziehungswissenschaften	1 265	1	1 264	-	1 264
Sonderpädagogik	57	-	57	-	57
Sport	1 848	435	1 413	-	1 413
Rechts-, Wirtschafts- und Sozialwissenschaften	1 439	30	1 409	-	1 409
Politikwissenschaften	72	-	72	-	72
Sozialwissenschaften	105	-	105	-	105
Rechtswissenschaften	139	3	136	-	136
Wirtschaftswissenschaften	1 123	27	1 096	-	1 096
Mathematik, Naturwissenschaften	13 377	49	13 328	-	13 328
Mathematik, Naturwissenschaften allgemein	56	26	30	-	30
Mathematik	586	-	586	-	586
Informatik	1 508	5	1 503	-	1 503
Physik, Astronomie	6 060	1	6 059	-	6 059
Chemie	2 352	7	2 345	-	2 345
Pharmazie	179	-	179	-	179
Biologie	1 550	6	1 544	-	1 544
Geowissenschaften	1 030	1	1 029	-	1 029
Geographie	56	3	53	-	53

Noch: 10. Einnahmen der Hochschulen 2004 nach Fächergruppen, Lehr- und Forschungsbereichen, ausgewählten Einnahmearten und Hochschulen (in 1 000 €)

Fächergruppe Lehr- und Forschungsbereich	Insgesamt	Davon			Darunter Drittmittel
		Verwaltungs- einnahmen	Zuweisungen u. Zuschüsse		
			für laufende Zwecke	für Investitionen	
noch: Universität Leipzig (ohne Medizinische Fakultät)					
Veterinärmedizin	5 117	3 103	2 014	-	2 014
Veterinärmedizin allgemein	5 117	3 103	2 014	-	2 014
Ingenieurwissenschaften	688	2	686	-	686
Bauingenieurwesen	688	2	686	-	686
Kunst, Kunstwissenschaft	508	32	476	-	476
Kunst, Kunstwissenschaft allgemein	194	-	194	-	194
Bildende Kunst	6	5	1	-	1
Darstellende Kunst, Film und Fernsehen, Theaterwissenschaft	14	-	14	-	14
Musik, Musikwissenschaft	294	27	267	-	267
Zentrale Einrichtungen (ohne klinikspezifische Einrichtungen)	6 213	496	5 717	-	5 616
Hochschule insgesamt	1 479	-	1 479	-	1 479
Zentrale Hochschulverwaltung	1 748	362	1 386	-	1 285
Zentralbibliothek	1 983	119	1 864	-	1 864
Hochschulrechenzentrum	196	-	196	-	196
Übrige Ausbildungseinrichtungen	486	15	471	-	471
Mit der Hochschule verbundene sowie hochschulfremde Einrichtungen	321	-	321	-	321
Zusammen	34 663	4 268	30 395	-	30 294
Universitätsklinikum Leipzig (einschl. Medizinische Fakultät)					
Humanmedizin/Gesundheitswissen- schaften (ohne Zentrale Einrichtungen der Hochschulkliniken)	240 603	225 603	12 232	2 768	14 518
Vorklinische Humanmedizin (einschl. Zahnmedizin)	3 004	49	2 721	234	2 938
Klinisch-Theoretische Human- medizin (einschl. Zahnmedizin)	20 018	13 336	4 419	2 263	6 466
Klinisch-Praktische Human- medizin (ohne Zahnmedizin)	210 513	205 267	4 995	251	4 997
Zahnmedizin (klinisch-praktisch)	7 068	6 951	97	20	117
Zentrale Einrichtungen der Hochschulkliniken (nur Humanmedizin)	19 366	16 724	2 615	27	1 186
Kliniken insgesamt, Zentrale Dienste	19 248	16 606	2 615	27	1 186
Soziale Einrichtungen der Kliniken	111	111	-	-	-
Übrige Ausbildungseinrichtungen der Kliniken	7	7	-	-	-
Zusammen	259 969	242 327	14 847	2 795	15 704

Noch: 10. Einnahmen der Hochschulen 2004 nach Fächergruppen, Lehr- und Forschungsbereichen, ausgewählten Einnahmearten und Hochschulen (in 1 000 €)

Fächergruppe Lehr- und Forschungsbereich	Insgesamt	Davon			Darunter Drittmittel
		Verwaltungs- einnahmen	Zuweisungen u. Zuschüsse		
			für laufende Zwecke	für Investitionen	
Technische Universität Dresden (ohne Medizinische Fakultät)					
Sprach- und Kulturwissenschaften	4 594	23	4 571	-	4 571
Sprach- und Kulturwissenschaften					
allgemein	2	-	2	-	2
Philosophie	113	-	113	-	113
Geschichte	1 989	1	1 988	-	1 988
Bibliothekswissenschaft, Dokumentation,					
Publizistik	15	-	15	-	15
Altphilologie	51	-	51	-	51
Germanistik	226	15	211	-	211
Anglistik, Amerikanistik	26	1	25	-	25
Romanistik	42	-	42	-	42
Slawistik, Baltistik, Finno-Ugristik	3	-	3	-	3
Psychologie	1 207	3	1 204	-	1 204
Erziehungswissenschaften	920	3	917	-	917
Rechts-, Wirtschafts- und Sozialwissenschaften	3 085	13	3 072	-	3 072
Rechts-, Wirtschafts- und					
Sozialwissenschaften allgemein	294	1	293	-	293
Politikwissenschaften	61	1	60	-	60
Sozialwissenschaften	156	-	156	-	156
Sozialwesen	469	-	469	-	469
Rechtswissenschaften	121	3	118	-	118
Wirtschaftswissenschaften	1 984	8	1 976	-	1 976
Mathematik, Naturwissenschaften	16 894	65	16 829	-	16 829
Mathematik	245	13	232	-	232
Informatik	4 081	16	4 065	-	4 065
Physik, Astronomie	6 498	22	6 476	-	6 476
Chemie	3 834	8	3 826	-	3 826
Biologie	1 939	6	1 933	-	1 933
Geographie	297	-	297	-	297
Agrar-, Forst- und Ernährungs- wissenschaften	3 534	25	3 509	-	3 509
Forstwissenschaft, Holzwirtschaft	3 534	25	3 509	-	3 509
Ingenieurwissenschaften	51 989	601	51 388	-	51 388
Ingenieurwissenschaften allgemein	5 372	7	5 365	-	5 365
Maschinenbau/Verfahrenstechnik	23 532	107	23 425	-	23 425
Elektrotechnik	9 963	66	9 897	-	9 897
Verkehrstechnik, Nautik	5 709	16	5 693	-	5 693
Architektur	1 508	19	1 489	-	1 489
Bauingenieurwesen	4 901	384	4 517	-	4 517
Vermessungswesen	1 004	2	1 002	-	1 002

Noch: 10. Einnahmen der Hochschulen 2004 nach Fächergruppen, Lehr- und Forschungsbereichen, ausgewählten Einnahmearten und Hochschulen (in 1 000 €)

Fächergruppe Lehr- und Forschungsbereich	Insgesamt	Davon			Darunter Drittmittel
		Verwaltungs- einnahmen	Zuweisungen u. Zuschüsse		
			für laufende Zwecke	für Investitionen	
noch: Technische Universität Dresden (ohne Medizinische Fakultät)					
Zentrale Einrichtungen (ohne klinikspezifische Einrichtungen)	6 576	1 269	5 307	-	4 612
Hochschule insgesamt	3 133	6	3 127	-	2 890
Zentrale Hochschulverwaltung	1 486	442	1 044	-	586
Hochschulrechenzentrum	108	4	104	-	104
Zentrale wissenschaftliche Einrichtungen	967	1	966	-	966
Zentrale Betriebs- und Versorgungseinrichtungen	882	816	66	-	66
Zusammen	86 672	1 996	84 676	-	83 981
Universitätsklinikum Dresden (einschl. Medizinische Fakultät)					
Humanmedizin/Gesundheitswissen- schaften (ohne Zentrale Einrichtungen der Hochschulkliniken)	237 524	221 618	9 648	6 258	15 653
Humanmedizin allgemein	307	186	117	4	121
Vorklinische Humanmedizin (einschl. Zahnmedizin)	931	68	769	94	854
Klinisch-Theoretische Human- medizin (einschl. Zahnmedizin)	4 993	3 108	1 691	194	1 882
Klinisch-Praktische Human- medizin (ohne Zahnmedizin)	223 314	210 974	6 431	5 909	12 100
Zahnmedizin (klinisch-praktisch)	7 979	7 282	640	57	696
Zentrale Einrichtungen der Hochschulkliniken (nur Humanmedizin)	8 392	6 994	1 180	218	1 354
Kliniken insgesamt, Zentrale Dienste	8 002	6 609	1 175	218	1 354
Übrige Ausbildungseinrichtungen der Kliniken	30	30	-	-	-
Mit der Klinik verbundene sowie klinikfremde Einrichtungen	360	355	5	-	-
Zusammen	245 916	228 612	10 828	6 476	17 007
Technische Universität Chemnitz					
Sprach- und Kulturwissenschaften	1 194	24	1 170	-	1 170
Geschichte	3	-	3	-	3
Germanistik	90	-	90	-	90
Anglistik, Amerikanistik	4	-	4	-	4
Psychologie	448	-	448	-	448
Erziehungswissenschaften	649	24	625	-	625

Noch: 10. Einnahmen der Hochschulen 2004 nach Fächergruppen, Lehr- und Forschungsbereichen, ausgewählten Einnahmearten und Hochschulen (in 1 000 €)

Fächergruppe Lehr- und Forschungsbereich	Insgesamt	Davon			Darunter Drittmittel
		Verwaltungs- einnahmen	Zuweisungen u. Zuschüsse		
			für laufende Zwecke	für Investitionen	
noch: Technische Universität Chemnitz					
Sport	96	15	81	-	81
Rechts-, Wirtschafts- und Sozialwissenschaften	1 102	3	1 099	-	1 099
Politikwissenschaften	140	-	140	-	140
Sozialwissenschaften	375	2	373	-	373
Wirtschaftswissenschaften	587	1	586	-	586
Mathematik, Naturwissenschaften	4 351	12	3 904	435	4 247
Mathematik	723	3	710	10	720
Informatik	757	1	744	12	756
Physik, Astronomie	2 025	6	1 746	273	1 927
Chemie	812	2	670	140	810
Geographie	34	-	34	-	34
Ingenieurwissenschaften	12 397	162	11 717	518	12 235
Maschinenbau/Verfahrenstechnik	8 473	145	7 916	412	8 328
Elektrotechnik	3 924	17	3 801	106	3 907
Zentrale Einrichtungen (ohne klinikspezifische Einrichtungen)	2 691	322	2 299	70	1 976
Zentrale Hochschulverwaltung	2 446	125	2 251	70	1 928
Zentralbibliothek	114	103	11	-	11
Zentrale wissenschaftliche Einrichtungen	131	94	37	-	37
Zusammen	21 831	538	20 270	1 023	20 808
Technische Universität Bergakademie Freiberg					
Rechts-, Wirtschafts- und Sozialwissenschaften	490	16	474	-	474
Wirtschaftswissenschaften	490	16	474	-	474
Mathematik, Naturwissenschaften	3 673	218	3 311	144	3 453
Mathematik	152	-	152	-	152
Informatik	84	-	84	-	84
Physik, Astronomie	470	104	298	68	366
Chemie	1 395	20	1 326	49	1 373
Geowissenschaften	1 572	94	1 451	27	1 478
Ingenieurwissenschaften	15 510	424	13 192	1 894	15 046
Bergbau, Hüttenwesen	4 107	168	3 814	125	3 939
Maschinenbau/Verfahrenstechnik	11 206	255	9 182	1 769	10 911
Elektrotechnik	197	1	196	-	196

Noch: 10. Einnahmen der Hochschulen 2004 nach Fächergruppen, Lehr- und Forschungsbereichen, ausgewählten Einnahmearten und Hochschulen (in 1 000 €)

Fächergruppe Lehr- und Forschungsbereich	Insgesamt	Davon			Darunter Drittmittel
		Verwaltungs- einnahmen	Zuweisungen u. Zuschüsse		
			für laufende Zwecke	für Investitionen	
noch: Technische Universität Bergakademie Freiberg					
Zentrale Einrichtungen (ohne klinikspezifische Einrichtungen)	1 816	486	1 298	32	1 211
Zentrale Hochschulverwaltung	1 029	271	726	32	639
Zentralbibliothek	439	31	408	-	408
Zentrale wissenschaftliche Einrichtungen	2	-	2	-	2
Zentrale Betriebs- und Versorgungseinrichtungen	138	138	-	-	-
Übrige Ausbildungseinrichtungen	208	46	162	-	162
Zusammen	21 489	1 144	18 275	2 070	20 184
Internationales Hochschulinstitut Zittau					
Rechts-, Wirtschafts- und Sozialwissenschaften	107	-	107	-	107
Sozialwissenschaften	4	-	4	-	4
Wirtschaftswissenschaften	103	-	103	-	103
Ingenieurwissenschaften	323	-	323	-	322
Ingenieurwissenschaften allgemein	323	-	323	-	322
Zentrale Einrichtungen (ohne klinikspezifische Einrichtungen)	4	4	-	-	-
Hochschule insgesamt	4	4	-	-	-
Zusammen	434	4	430	-	429
Handelshochschule Leipzig					
Rechts-, Wirtschafts- und Sozialwissenschaften	4 676	1 699	2 867	110	-
Wirtschaftswissenschaften	4 676	1 699	2 867	110	-
Dresden International University					
Rechts-, Wirtschafts- und Sozialwissenschaften	609	598	11	-	11
Rechtswissenschaften	53	53	-	-	-
Wirtschaftswissenschaften	556	545	11	-	11
Ingenieurwissenschaften	232	232	-	-	-
Ingenieurwissenschaften allgemein	232	232	-	-	-

Noch: 10. Einnahmen der Hochschulen 2004 nach Fächergruppen, Lehr- und Forschungsbereichen, ausgewählten Einnahmearten und Hochschulen (in 1 000 €)

Fächergruppe Lehr- und Forschungsbereich	Insgesamt	Davon			Darunter Drittmittel
		Verwaltungs- einnahmen	Zuweisungen u. Zuschüsse		
			für laufende Zwecke	für Investitionen	
noch: Dresden International University					
Zentrale Einrichtungen (ohne klinikspezifische Einrichtungen)	54	4	50	-	50
Zentrale Hochschulverwaltung	54	4	50	-	50
Zusammen	895	834	61	-	61
Hochschule für Bildende Künste Dresden					
Zentrale Einrichtungen (ohne klinikspezifische Einrichtungen)	10	9	1	-	-
Hochschule insgesamt	10	9	1	-	-
Hochschule für Grafik und Buchkunst Leipzig					
Kunst, Kunstwissenschaft	89	16	52	21	73
Kunst, Kunstwissenschaft allgemein	25	-	4	21	25
Bildende Kunst	54	16	38	-	38
Gestaltung	10	-	10	-	10
Zentrale Einrichtungen (ohne klinikspezifische Einrichtungen)	81	52	29	-	28
Zentrale Hochschulverwaltung	32	3	29	-	28
Zentralbibliothek	3	3	-	-	-
Zentrale wissenschaftliche Einrichtungen	10	10	-	-	-
Zentrale Betriebs- und Versorgungseinrichtungen	5	5	-	-	-
Mit der Hochschule verbundene sowie hochschulfremde Einrichtungen	31	31	-	-	-
Zusammen	170	68	81	21	101
Hochschule für Musik und Theater Leipzig					
Kunst, Kunstwissenschaft	246	88	158	-	-
Darstellende Kunst, Film und Fernsehen, Theaterwissenschaft	22	22	-	-	-
Musik, Musikwissenschaft	224	66	158	-	-
Zentrale Einrichtungen (ohne klinikspezifische Einrichtungen)	52	18	34	-	-
Zentrale Hochschulverwaltung	10	8	2	-	-
Zentralbibliothek	33	10	23	-	-
Übrige Ausbildungseinrichtungen	9	-	9	-	-
Zusammen	298	106	192	-	-

Noch: 10. Einnahmen der Hochschulen 2004 nach Fächergruppen, Lehr- und Forschungsbereichen, ausgewählten Einnahmearten und Hochschulen (in 1 000 €)

Fächergruppe Lehr- und Forschungsbereich	Insgesamt	Davon			Darunter Drittmittel
		Verwaltungs- einnahmen	Zuweisungen u. Zuschüsse		
			für laufende Zwecke	für Investitionen	
Hochschule für Musik Dresden					
Kunst, Kunstwissenschaft	135	53	82	-	82
Musik, Musikwissenschaft	135	53	82	-	82
Zentrale Einrichtungen (ohne klinikspezifische Einrichtungen)	10	10	-	-	-
Zentrale Hochschulverwaltung	10	10	-	-	-
Zusammen	145	63	82	-	82
Palucca Schule Dresden - Hochschule für Tanz					
Kunst, Kunstwissenschaft	16	9	7	-	6
Darstellende Kunst, Film und Fernsehen, Theaterwissenschaft	16	9	7	-	6
Zentrale Einrichtungen (ohne klinikspezifische Einrichtungen)	18	11	7	-	5
Hochschule insgesamt	14	7	7	-	5
Zentrale Hochschulverwaltung	4	4	-	-	-
Zusammen	34	20	14	-	11
Hochschule für Kirchenmusik Dresden					
Kunst, Kunstwissenschaft	4	4	-	-	-
Musik, Musikwissenschaft	4	4	-	-	-
Zentrale Einrichtungen (ohne klinikspezifische Einrichtungen)	55	55	-	-	-
Zentrale Hochschulverwaltung	10	10	-	-	-
Zentrale Betriebs- und Versorgungseinrichtungen	45	45	-	-	-
Zusammen	59	59	-	-	-
Hochschule für Kirchenmusik Görlitz					
Kunst, Kunstwissenschaft	90	10	80	-	-
Musik, Musikwissenschaft	90	10	80	-	-
Hochschule für Technik und Wirtschaft Dresden (FH)					
Rechts-, Wirtschafts- und Sozialwissenschaften	18	-	18	-	18
Wirtschaftswissenschaften	18	-	18	-	18

Noch: 10. Einnahmen der Hochschulen 2004 nach Fächergruppen, Lehr- und Forschungsbereichen, ausgewählten Einnahmearten und Hochschulen (in 1 000 €)

Fächergruppe Lehr- und Forschungsbereich	Insgesamt	Davon			Darunter Drittmittel
		Verwaltungs- einnahmen	Zuweisungen u. Zuschüsse		
			für laufende Zwecke	für Investitionen	
noch: Hochschule für Technik und Wirtschaft Dresden (FH)					
Mathematik, Naturwissenschaften	31	-	31	-	31
Informatik	25	-	25	-	25
Chemie	6	-	6	-	6
Agrar-, Forst- und Ernährungs- wissenschaften	172	4	168	-	168
Landespflege, Umweltgestaltung	172	4	168	-	168
Ingenieurwissenschaften	1 506	315	1 191	-	1 191
Maschinenbau/Verfahrenstechnik	1 102	110	992	-	992
Elektrotechnik	90	6	84	-	84
Architektur	7	-	7	-	7
Bauingenieurwesen	278	193	85	-	85
Vermessungswesen	29	6	23	-	23
Zentrale Einrichtungen (ohne klinikspezifische Einrichtungen)	216	56	160	-	160
Zentrale Hochschulverwaltung	195	39	156	-	156
Zentralbibliothek	19	15	4	-	4
Zentrale Betriebs- und Versorgungseinrichtungen	2	2	-	-	-
Zusammen	1 943	375	1 568	-	1 568
Hochschule für Technik, Wirtschaft und Kultur Leipzig (FH)					
Sprach- und Kulturwissenschaften	24	12	12	-	12
Sprach- und Kulturwissenschaften allgemein	21	12	9	-	9
Bibliothekswissenschaft, Dokumentation, Publizistik	3	-	3	-	3
Rechts-, Wirtschafts- und Sozialwissenschaften	92	1	91	-	91
Sozialwesen	86	1	85	-	85
Wirtschaftswissenschaften	6	-	6	-	6
Mathematik, Naturwissenschaften	32	1	31	-	31
Mathematik, Naturwissen- schaften allgemein	32	1	31	-	31
Ingenieurwissenschaften	756	43	713	-	713
Ingenieurwissenschaften allgemein	15	-	15	-	15
Maschinenbau/Verfahrenstechnik	223	13	210	-	210
Elektrotechnik	108	-	108	-	108
Bauingenieurwesen	410	30	380	-	380

Noch: 10. Einnahmen der Hochschulen 2004 nach Fächergruppen, Lehr- und Forschungsbereichen, ausgewählten Einnahmearten und Hochschulen (in 1 000 €)

Fächergruppe Lehr- und Forschungsbereich	Insgesamt	Davon			Darunter Drittmittel
		Verwaltungs- einnahmen	Zuweisungen u. Zuschüsse		
			für laufende Zwecke	für Investitionen	
noch: Hochschule für Technik, Wirtschaft und Kultur Leipzig (FH)					
Zentrale Einrichtungen (ohne klinikspezifische Einrichtungen)	211	50	161	-	117
Hochschule insgesamt	53	1	52	-	52
Zentrale Hochschulverwaltung	131	25	106	-	62
Zentralbibliothek	24	24	-	-	-
Hochschulrechenzentrum	3	-	3	-	3
Zusammen	1 115	107	1 008	-	964
Hochschule Mittweida (FH)					
Sprach- und Kulturwissenschaften	1 289	8	1 281	-	1 260
Bibliothekswissenschaft, Dokumentation, Publizistik	1 289	8	1 281	-	1 260
Rechts-, Wirtschafts- und Sozialwissenschaften	120	86	34	-	34
Sozialwesen	21	19	2	-	2
Wirtschaftswissenschaften	99	67	32	-	32
Ingenieurwissenschaften	1 110	205	831	74	905
Ingenieurwissenschaften allgemein	559	29	491	39	530
Maschinenbau/Verfahrenstechnik	147	71	48	28	76
Elektrotechnik	404	105	292	7	299
Zentrale Einrichtungen (ohne klinikspezifische Einrichtungen)	475	254	221	-	174
Zentrale Hochschulverwaltung	300	190	110	-	76
Zentralbibliothek	26	6	20	-	20
Zentrale wissenschaftliche Einrichtungen	140	49	91	-	78
Übrige Ausbildungseinrichtungen	9	9	-	-	-
Zusammen	2 994	553	2 367	74	2 373
Hochschule Zittau/Görlitz (FH)					
Sprach- und Kulturwissenschaften	-	3	-3	-	-3
Sprach- und Kulturwissenschaften allgemein	-	3	-3	-	-3
Rechts-, Wirtschafts- und Sozialwissenschaften	86	2	84	-	84
Sozialwesen	82	-	82	-	82
Wirtschaftswissenschaften	4	2	2	-	2

Noch: 10. Einnahmen der Hochschulen 2004 nach Fächergruppen, Lehr- und Forschungsbereichen, ausgewählten Einnahmearten und Hochschulen (in 1 000 €)

Fächergruppe Lehr- und Forschungsbereich	Insgesamt	Davon			Darunter Drittmittel
		Verwaltungs- einnahmen	Zuweisungen u. Zuschüsse		
			für laufende Zwecke	für Investitionen	
noch: Hochschule Zittau/Görlitz (FH)					
Mathematik, Naturwissenschaften	298	4	240	54	294
Mathematik, Naturwissen- schaften allgemein	286	4	228	54	282
Informatik	12	-	12	-	12
Ingenieurwissenschaften	854	30	815	9	752
Maschinenbau/Verfahrenstechnik	243	6	232	5	180
Elektrotechnik	330	-	330	-	330
Bauingenieurwesen	281	24	253	4	242
Zentrale Einrichtungen (ohne klinikspezifische Einrichtungen)	1 681	136	1 430	115	1 503
Hochschule insgesamt	229	105	124	-	96
Zentrale Hochschulverwaltung	30	16	14	-	-
Zentralbibliothek	13	11	2	-	2
Mit der Hochschule verbundene sowie hochschulfremde Einrichtungen	1 409	4	1 290	115	1 405
Zusammen	2 919	175	2 566	178	2 630
Westfälische Hochschule Zwickau (FH)					
Rechts-, Wirtschafts- und Sozialwissenschaften	185	-	185	-	172
Wirtschaftswissenschaften	185	-	185	-	172
Mathematik, Naturwissenschaften	295	66	229	-	229
Physik, Astronomie	295	66	229	-	229
Humanmedizin/Gesundheitswissen- schaften	57	-	57	-	57
Gesundheitswissenschaften allgemein	57	-	57	-	57
Ingenieurwissenschaften	706	22	684	-	684
Ingenieurwissenschaften allgemein	36	1	35	-	35
Maschinenbau/Verfahrenstechnik	621	10	611	-	611
Elektrotechnik	43	11	32	-	32
Architektur	6	-	6	-	6
Kunst, Kunstwissenschaft	233	6	227	-	227
Gestaltung	233	6	227	-	227

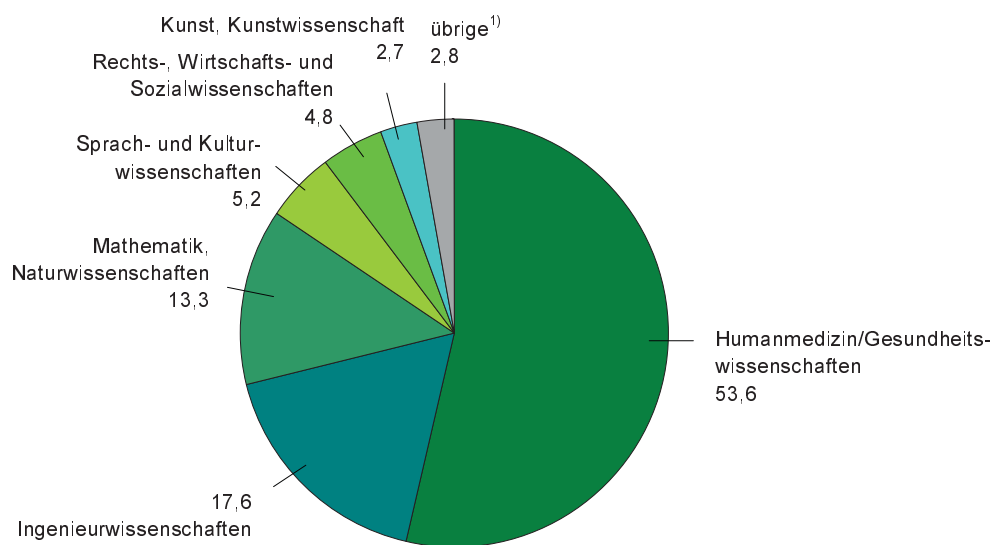
Noch: 10. Einnahmen der Hochschulen 2004 nach Fächergruppen, Lehr- und Forschungsbereichen, ausgewählten Einnahmearten und Hochschulen (in 1 000 €)

Fächergruppe Lehr- und Forschungsbereich	Insgesamt	Davon			Darunter Drittmittel
		Verwaltungs- einnahmen	Zuweisungen u. Zuschüsse		
			für laufende Zwecke	für Investitionen	
noch: Westsächsische Hochschule Zwickau (FH)					
Zentrale Einrichtungen (ohne klinikspezifische Einrichtungen)	286	124	162	-	162
Hochschule insgesamt	179	17	162	-	162
Zentrale Hochschulverwaltung	82	82	-	-	0
Zentralbibliothek	8	8	-	-	0
Hochschulrechenzentrum	17	17	-	-	0
Zusammen	1 762	218	1 544	-	1 531
Evangelische Hochschule für Soziale Arbeit Dresden (FH)					
Rechts-, Wirtschafts- und Sozialwissenschaften	314	-	314	-	-
Sozialwesen	314	-	314	-	-
Zentrale Einrichtungen (ohne klinikspezifische Einrichtungen)	84	42	42	-	-
Zentrale Hochschulverwaltung	84	42	42	-	-
Zusammen	398	42	356	-	-
Fachhochschule für Religionspädagogik und Gemeindediakonie Moritzburg					
Zentrale Einrichtungen (ohne klinikspezifische Einrichtungen)	36	36	-	-	-
Zentrale Hochschulverwaltung	36	36	-	-	-
AKAD.Die Privat-Hochschulen. Fachhochschule Leipzig					
Rechts-, Wirtschafts- und Sozialwissenschaften	2 296	2 296	-	-	-
Rechts-, Wirtschafts- und Sozialwissenschaften allgemein	2 296	2 296	-	-	-
Vogtländische Fachhochschule Plauen					
Rechts-, Wirtschafts- und Sozialwissenschaften	690	690	-	-	-
Wirtschaftswissenschaften	690	690	-	-	-
SparkassenHochschule Lichtenwalde (FH)					
Rechts-, Wirtschafts- und Sozialwissenschaften	3	3	-	-	-
Wirtschaftswissenschaften	3	3	-	-	-

Noch: 10. Einnahmen der Hochschulen 2004 nach Fächergruppen, Lehr- und Forschungsbereichen, ausgewählten Einnahmearten und Hochschulen (in 1 000€)

Fächergruppe Lehr- und Forschungsbereich	Insgesamt	Davon			Darunter Drittmittel
		Verwaltungs- einnahmen	Zuweisungen u. Zuschüsse		
			für laufende Zwecke	für Investitionen	
Fachhochschule für Polizei Sachsen Rothenburg					
Zentrale Einrichtungen (ohne klinikspezifische Einrichtungen)	8	8	-	-	-
Hochschule insgesamt	8	8	-	-	-
Fachhochschule der Sächsischen Verwaltung Meißen					
Rechts-, Wirtschafts- und Sozialwissenschaften	1 064	1 064	-	-	-
Verwaltungswissenschaften	1 064	1 064	-	-	-
Zentrale Einrichtungen (ohne klinikspezifische Einrichtungen)	6	6	-	-	-
Hochschule insgesamt	6	6	-	-	-
Zusammen	1 070	1 070	-	-	-

Abb. 1 Aufteilbare Ausgaben 2004 nach Fächergruppen
in Prozent



1) Sport; Veterinärmedizin; Agrar-, Forst- und Ernährungswissenschaften

Abb. 2 Ausgaben 1995 bis 2004 nach Ausgabearten

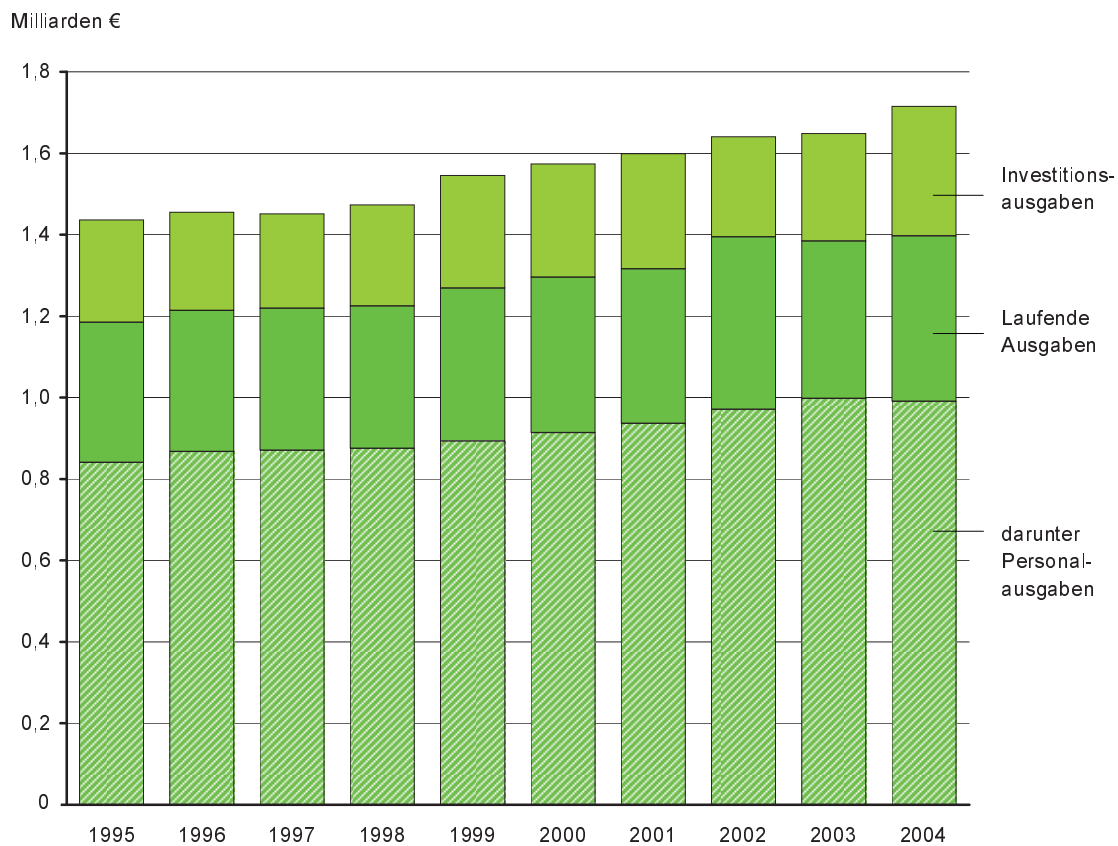


Abb. 3 Deckung der Ausgaben 1995 bis 2004 aus Drittmitteln, übrigen Einnahmen und Mitteln aus dem Landeshaushalt

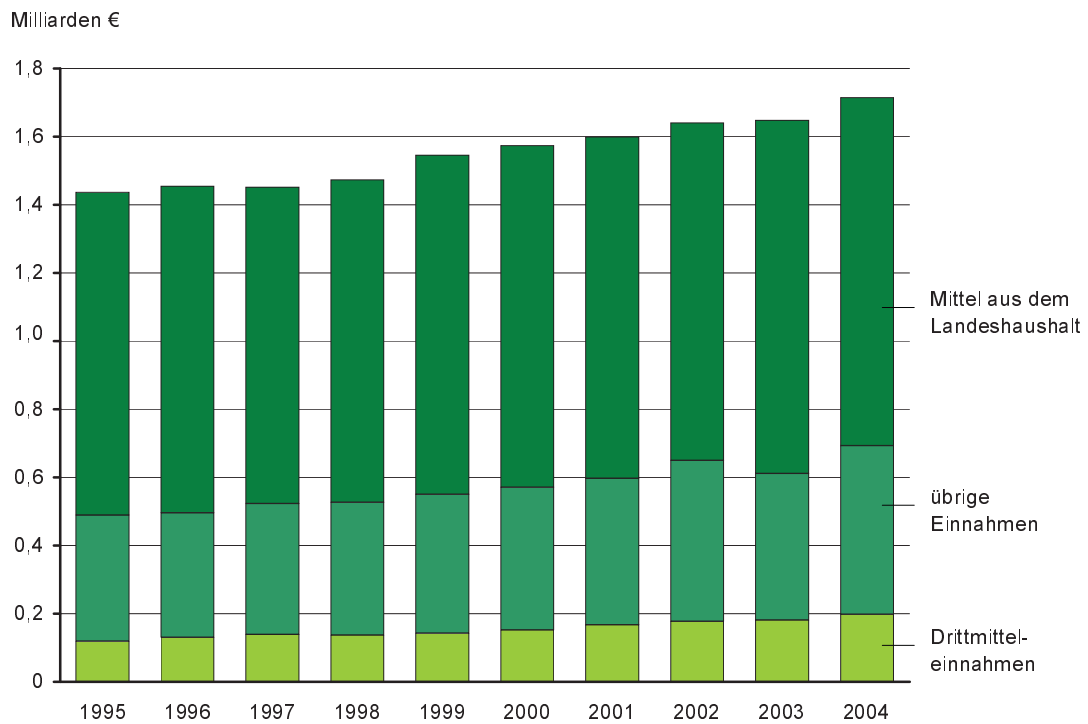


Abb. 4 Laufende Grundmittel je Student 1995 bis 2004

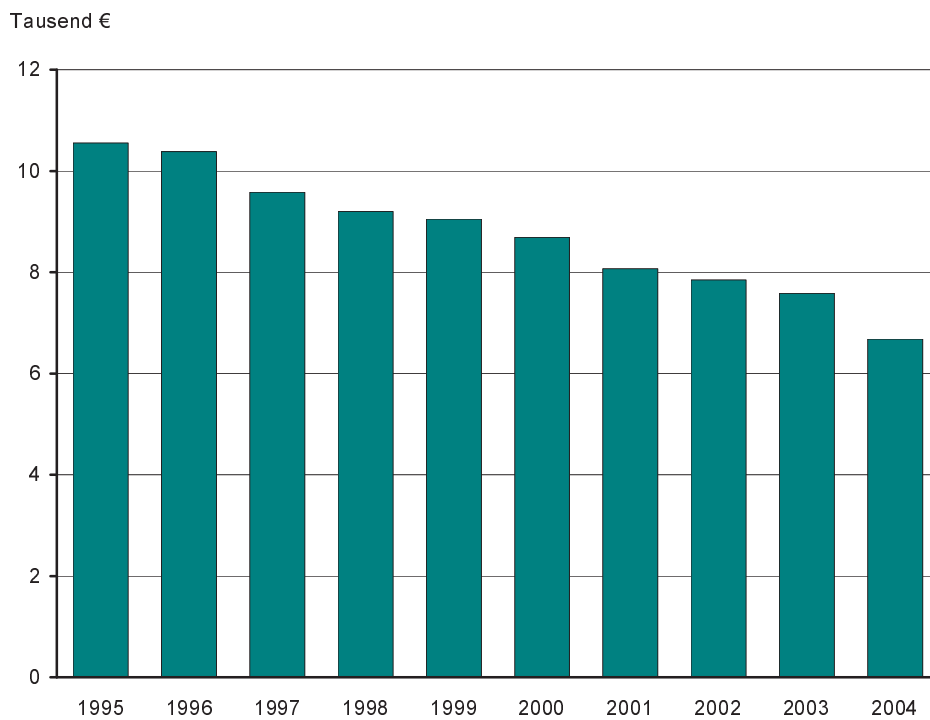


Abb. 5 Veränderung der Ausgaben, der Zahl der Studenten und des Personals 1996 bis 2004 gegenüber 1995

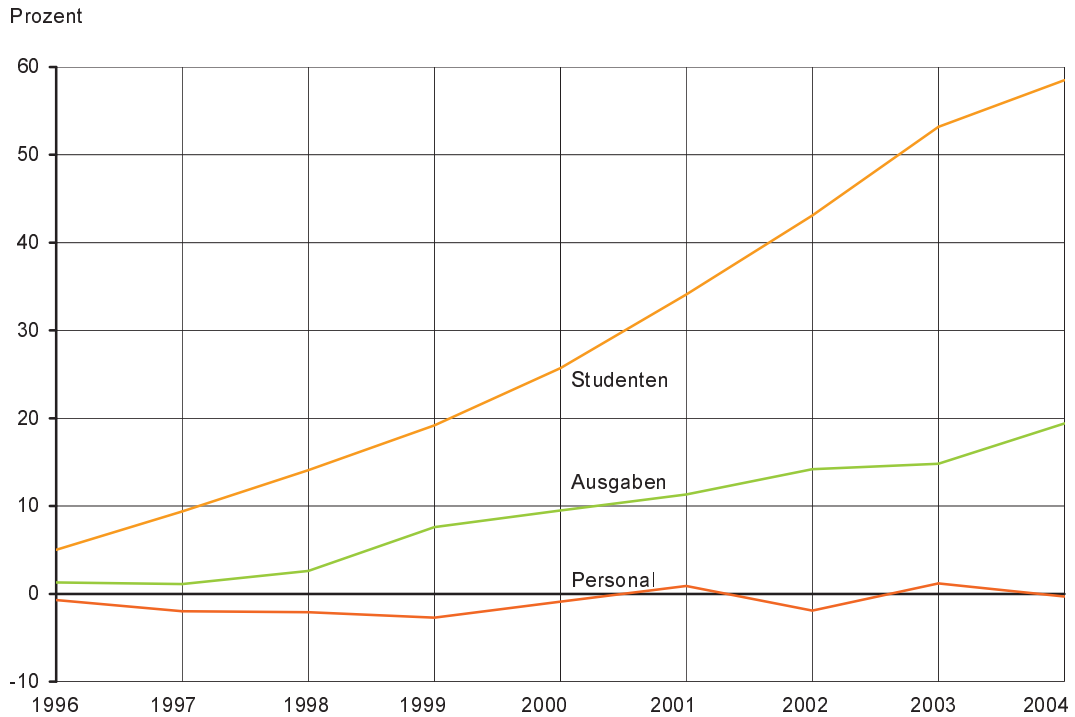
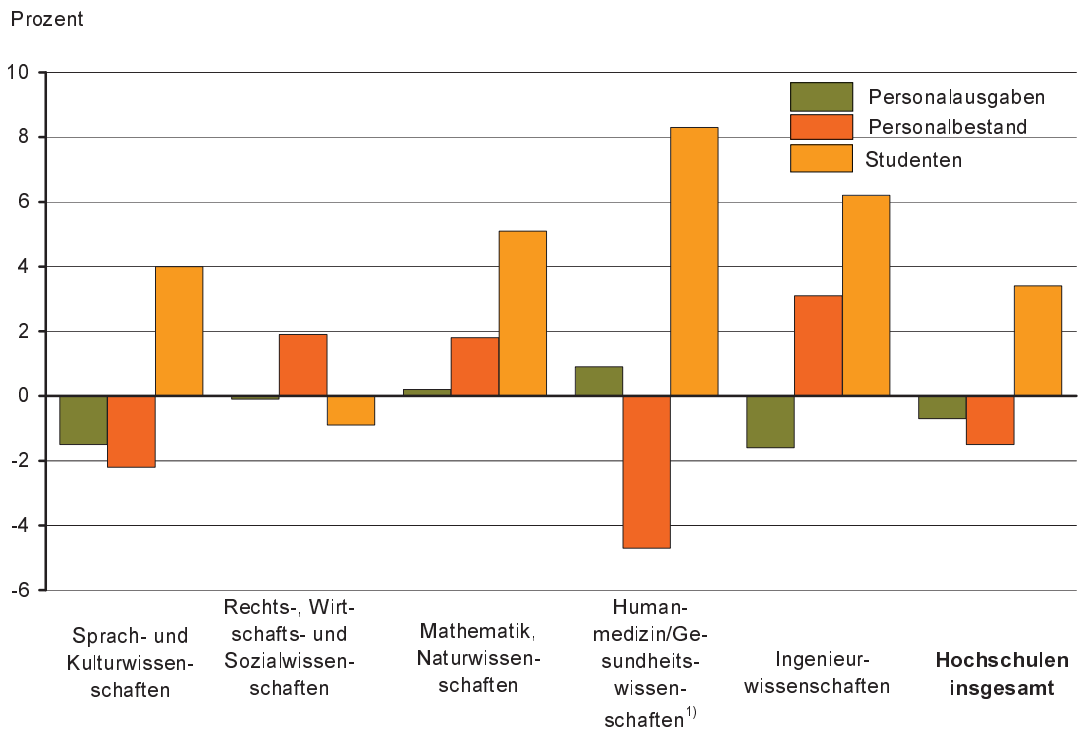


Abb. 6 Veränderungen der Personalausgaben, des Personalbestandes und der Studenten 2004 gegenüber 2003 in ausgewählten Fächergruppen



1) einschließlich Zentrale Einrichtungen der Hochschulkliniken