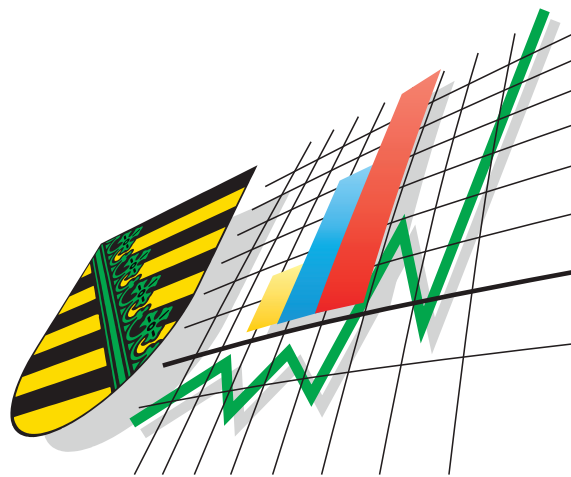


Statistisches Landesamt
des Freistaates
Sachsen



Statistische Berichte

Hochschulfinanzen im Freistaat Sachsen

2001

Zeichenerklärung

-	Nichts vorhanden (genau Null)	x	Tabellenfach gesperrt, weil Aussage nicht sinnvoll
0	Weniger als die Hälfte von 1 in der letzten besetzten Stelle, jedoch mehr als nichts	()	Aussagewert ist eingeschränkt
...	Angabe fällt später an	p	vorläufige Zahl
/	Zahlenwert nicht sicher genug	r	berichtigte Zahl
.	Zahlenwert unbekannt oder geheim zu halten	s	geschätzte Zahl

Herausgeber:

Statistisches Landesamt des Freistaates Sachsen

Macherstraße 63
01917 Kamenz

Postfach 11 05
01911 Kamenz

Telefon			
Vermittlung	03578 33-0		
Präsident/Sekretariat	-1900	Telefax	-1999
Auskunft	-1913, -1914	Telefax	-1921
Bibliothek	-4352		
Vertrieb	-4316	Telefax	-1598

Internet	www.statistik.sachsen.de
E-Mail	info@statistik.sachsen.de

Informationsbüro Dresden

Rampische Str. 4
01067 Dresden

Telefon	0351 483-3180	Telefax	-3184
E-Mail	iPunkt@statistik.sachsen.de		

Kein Zugang für elektronisch signierte sowie verschlüsselte Dokumente

© Statistisches Landesamt des Freistaates Sachsen, Kamenz, März 2003

Für nichtgewerbliche Zwecke sind Vervielfältigung und unentgeltliche Verbreitung, auch auszugsweise, mit Quellenangabe gestattet. Die Verbreitung, auch auszugsweise, über elektronische Systeme/Datenträger bedarf der vorherigen Zustimmung. Alle übrigen Rechte bleiben vorbehalten.

Inhalt

Seite

Vorbemerkungen	3
Systematik der Fächergruppen, Lehr- und Forschungsbereiche	5
Erläuterungen	6
Ergebnisdarstellung	7
Tabellen	
1. Ausgaben, Einnahmen, Studenten und Personal der Hochschulen 1992 bis 2001 nach Fächergruppen	10
2. Ausgaben der Hochschulen 2001 nach Hochschularten, Trägerschaft und Ausgabearten	16
3. Einnahmen der Hochschulen 2001 nach Hochschularten, Trägerschaft und Einnahmearten	18
4. Drittmitteleinnahmen der Hochschulen 2001 nach Hochschulen, Drittmittelquellen und Hochschularten	20
5. Ausgaben der Hochschulen 2001 nach Fächergruppen, Lehr- und Forschungsbereichen und Ausgabearten	24
6. Ausgaben der Hochschulen 2001 nach Fächergruppen, Lehr- und Forschungsbereichen, ausgewählten Ausgabearten, Hochschularten und Trägerschaft	30
7. Ausgaben der Hochschulen 2001 nach Fächergruppen, Lehr- und Forschungsbereichen, ausgewählten Ausgabearten und Hochschulen	38
8. Einnahmen der Hochschulen 2001 nach Fächergruppen, Lehr- und Forschungsbereichen und Einnahmearten	56
9. Einnahmen der Hochschulen 2001 nach Fächergruppen, Lehr- und Forschungsbereichen, Einnahmearten und Hochschularten	62
10. Einnahmen der Hochschulen 2001 nach Fächergruppen, Lehr- und Forschungsbereichen, ausgewählten Einnahmearten und Hochschulen	68
Abbildungen	
Abb. 1 Aufteilbare Ausgaben an den Hochschulen des Freistaates Sachsen 2001 nach Fächergruppen	81
Abb. 2 Ausgaben an den Hochschulen des Freistaates Sachsen 1992 bis 2001 nach Ausgabearten	81
Abb. 3 Deckung der Ausgaben an den Hochschulen des Freistaates Sachsen 1992 bis 2001 aus Drittmitteln, übrigen Einnahmen und Mitteln aus dem Landeshaushalt	82
Abb. 4 Laufende Grundmittel je Student an den Hochschulen des Freistaates Sachsen 1992 bis 2001	82
Abb. 5 Veränderung der Ausgaben, der Zahl der Studenten und des Personals an den Hochschulen des Freistaates Sachsen 1993 bis 2001 gegenüber 1992	83
Abb. 6 Veränderung der Personalausgaben, des Personalbestandes und der Studenten an den Hochschulen des Freistaates Sachsen 2001 gegenüber 2000 in ausgewählten Fächergruppen	83

Vorbemerkungen

Die Hochschulfinanzstatistik liefert im Unterschied zur Jahresrechnungsstatistik der öffentlichen Haushalte die Einnahmen und Ausgaben der Hochschulen für Lehre und Forschung in der Gliederung nach Lehr- und Forschungsbereichen in ihrer Gesamtheit. Die fachliche Gliederung der Einnahmen und Ausgaben erfolgt entsprechend dem Fächerschlüssel der Hochschulstatistik.

Rechtsgrundlagen für die Durchführung der Hochschulfinanzstatistik sind:

- Gesetz über die Statistik für das Hochschulwesen (Hochschulstatistikgesetz - HStatG) vom 2. November 1990 (BGBl. I S. 2414); zuletzt geändert durch Artikel 69 der Verordnung vom 29. Oktober 2001 (BGBl. I S. 2785) i. V. m. dem
- Gesetz über die Statistik für Bundeszwecke (Bundesstatistikgesetz - BStatG) vom 22. Januar 1987 (BGBl. I S. 462, 565), zuletzt geändert durch Artikel 3 Abs.18 des Gesetzes vom 21. Dezember 2000 (BGBl. I S. 1857),
- Gesetz über die Statistiken der öffentlichen Finanzen und des Personals im öffentlichen Dienst (Finanz- und Personalstatistikgesetz - FPStatG) vom 21. Dezember 1992 (BGBl. I S. 2119), zuletzt geändert durch Artikel 3 Abs. 20 des Gesetzes vom 21. Dezember 2000 (BGBl. I S. 1857).

Auskunftspflichtig sind nach § 5 Abs. 2 HStatG alle Hochschulen einschließlich der Hochschulkliniken und sonstiger der Ausbildung von Studenten dienender Krankenanstalten. Verwalten hochschulexterne Stellen (z. B. Hochbauämter, Liegenschaftsämter und Bezügestellen) Mittel für die Hochschulen, so ergibt sich deren Auskunftspflicht nach § 11 Abs. 2 Nr. 1a FPStatG.

Die erfassten Erhebungsmerkmale für die Einnahmen und Ausgaben ergeben sich grundsätzlich aus dem Gruppierungsplan staatlicher Haushalte. Abweichungen der Hochschulfinanzstatistik zur Jahresrechnungsstatistik des Landeshaushalts ergeben sich u. a. durch:

- das Zusammenführen sämtlicher Einnahmen und Ausgaben für Lehre und Forschung unter dem Dach der Hochschule, das heißt, auch Funktionskennziffern, die im Landeshaushalt nicht unter der Gruppe 13 - Hochschulen - zusammengefasst werden, sind Bestandteil der einzelnen Ergebnisse;
- die zusätzliche Erfassung der Einnahmen und Ausgaben aller privaten und kirchlichen Hochschulen, wobei im Tabellenteil weitgehendst eine getrennte Darstellung bzw. eine Ausgliederung angestrebt wurde;
- die vollständige Erfassung der Drittmittel für die Lehre und Forschung (auch der über Verwahrkonten abgewickelten Drittmittelprojekte);
- die Ausgliederung der Zuschüsse des Bundes für den Büchergrundbestand der Hochschulen aus den Einnahmen und der Graduiertenförderung aus den Ausgaben;
- die Erfassung der Fachhochschule für Sächsische Verwaltung Meißen und der Fachhochschule für Polizei Sachsen Rothenburg in den Gesamtausgaben für das Hochschulwesen.

Bei der Zuordnung zu den Fächergruppen und Lehr- und Forschungsbereichen ist zu beachten, dass es aufgrund sachlicher und technisch-organisatorischer Gegebenheiten Einnahme- und Ausgabearten gibt, die aufgliederbar sind und solche, die nur der Hochschule insgesamt zugeordnet werden können (im Statistischen Bericht in der Fächergruppe - Zentrale Einrichtungen ohne klinikspezifische Einrichtungen - unter "Hochschule insgesamt" erfasst).

Bei der Erfassung und Aufbereitung sind neben den voll aufteilbaren Einnahme- und Ausgabearten folgende Kategorien zu unterscheiden:

- Einnahme- und Ausgabearten, die nicht in die Hochschulfinanzstatistik einzubeziehen sind (u. a. Studien- und Graduiertenförderung, Zuschüsse an Studentenwerke, Bezüge und Beihilfen von Versorgungsempfängern, Bezüge der Beamtenanwärter der Verwaltungsfachhochschule und der Fachhochschule für Polizei Sachsen);
- Einnahme- und Ausgabearten, die nur der Hochschule insgesamt zuzurechnen sind (z. B. alle Zentralen Einrichtungen, Mieten und Pachten, Unterhaltungskosten der Grundstücke);
- Einnahme- und Ausgabearten, die von den Hochschulen nur zum Teil nach Fächergruppen und Lehr- und Forschungsbereichen aufteilbar sind (z. B. Bewirtschaftungskosten, Baumaßnahmen), während ein anderer Teil nur der Hochschule insgesamt zugeordnet werden kann.

Die Medizinischen Fakultäten der Universitäten werden in Ihrer Gesamtheit seit 1993 nach der kaufmännischen Buchführung in den Universitätskliniken erfasst. Die Zusammenführung mit den Angaben der Hochschulen ist dennoch mit einigen Problemen behaftet. So hat die damit verbundene Rückrechnung auf kameralistische Strukturen zur Folge, dass die Ausgaben für die Unterhaltung von Grundstücken und Gebäuden der Universitätskliniken nicht mehr exakt zugeordnet werden können und deshalb unter der Ausgabeart "übrige" erscheinen.

Gemäß Hochschulstatistikgesetz besteht für die Leiter der Hochschulen Auskunftspflicht. 2001 gab es im Freistaat Sachsen sechs Universitäten, zwei Hochschulkliniken, sieben Kunsthochschulen, elf Fachhochschulen und eine Verwaltungsfachhochschule.

Universitäten in Trägerschaft des Landes	Universität Leipzig (ohne Medizinische Fakultät) Technische Universität Dresden (ohne Medizinische Fakultät) Technische Universität Chemnitz Technische Universität Bergakademie Freiberg Internationales Hochschulinstitut Zittau
Universitätskliniken in Trägerschaft des Landes	Universitätsklinikum Leipzig (einschließlich Medizinische Fakultät) Universitätsklinikum Dresden "Carl Gustav Carus" (einschließlich Medizinische Fakultät)
Private Universitäten	Handelshochschule Leipzig
Kunsthochschulen in Trägerschaft des Landes	Hochschule für Bildende Künste Dresden Hochschule für Grafik und Buchkunst Leipzig Hochschule für Musik und Theater "Felix Mendelssohn Bartholdy" Leipzig Hochschule für Musik "Carl Maria von Weber" Dresden Palucca Schule Dresden – Hochschule für Tanz
Private und kirchliche Kunsthochschulen	Hochschule für Kirchenmusik Dresden Hochschule für Kirchenmusik Görlitz
Fachhochschulen in Trägerschaft des Landes (ohne Verwaltungsfachhochschulen)	Hochschule für Technik und Wirtschaft Dresden (FH) Hochschule für Technik, Wirtschaft und Kultur Leipzig (FH) Hochschule Mittweida (FH) Hochschule Zittau/Görlitz (FH) Westfälische Hochschule Zwickau (FH) Fachhochschule für Polizei Sachsen Rothenburg
Private und kirchliche Fachhochschulen	Fachhochschule der Deutschen Telekom AG Leipzig Evangelische Hochschule für Soziale Arbeit Dresden (FH) Fachhochschule für Religionspädagogik und Gemeindediakonie Moritzburg AKAD.Die Privat-Hochschulen.Fachhochschule Leipzig Vogtländische Fachhochschule Plauen
Verwaltungsfachhochschulen	Fachhochschule der Sächsischen Verwaltung Meißen

Wir bitten zu beachten, dass in einzelnen Fällen bei der Summenbildung durch die Euroumstellung geringe Rundungsdifferenzen in Kauf genommen werden müssen.

Systematik der Fächergruppen, Lehr- und Forschungsbereiche

Signatur	Fächergruppe Lehr- und Forschungsbereich	Signatur	Fächergruppe Lehr- und Forschungsbereich
	Sprach- und Kulturwissenschaften		Veterinärmedizin
010	Sprach- und Kulturwissenschaften allgemein	540	Veterinärmedizin allgemein
020	Evangelische Theologie	550	Vorklinische Veterinärmedizin
030	Katholische Theologie	560	Klinisch-Theoretische Veterinärmedizin
040	Philosophie	580	Klinisch-Praktische Veterinärmedizin
050	Geschichte		Agrar-, Forst- und Ernährungswissenschaften
070	Bibliothekswissenschaft, Dokumentation, Publizistik	610	Agrar-, Forst- und Ernährungswissenschaften allg.
080	Allgemeine und vergleichende Literatur- und Sprachwissenschaft	615	Landespflege, Umweltgestaltung
090	Altphilologie	620	Agrarwissenschaften, Lebensmittel- und Getränketechnologie
100	Germanistik	640	Forstwissenschaft, Holzwirtschaft
110	Anglistik, Amerikanistik	650	Ernährungs- und Haushaltswissenschaften
120	Romanistik		Ingenieurwissenschaften
130	Slawistik, Baltistik, Finno-Ugristik	670	Ingenieurwissenschaften allgemein
140	Sonstige/Außereuropäische Sprach- und Kulturwissenschaften	680	Bergbau, Hüttenwesen
160	Kulturwissenschaften i. e. S.	690	Maschinenbau/Verfahrenstechnik
170	Psychologie	710	Elektrotechnik
180	Erziehungswissenschaften	720	Verkehrstechnik, Nautik
190	Sonderpädagogik	730	Architektur
200	Sport	740	Raumplanung
	Rechts-, Wirtschafts- und Sozialwissenschaften	750	Bauingenieurwesen
220	Rechts-, Wirtschafts- und Sozialwissenschaften allgemein	760	Vermessungswesen
225	Regionalwissenschaften		Kunst, Kunstwissenschaft
230	Politikwissenschaften	780	Kunst, Kunstwissenschaft allgemein
235	Sozialwissenschaften	790	Bildende Kunst
240	Sozialwesen	800	Gestaltung
250	Rechtswissenschaften	820	Darstellende Kunst, Film und Fernsehen, Theaterwissenschaft
270	Verwaltungswissenschaft	830	Musik, Musikwissenschaft
290	Wirtschaftswissenschaften		Zentrale Einrichtungen (ohne klinikspezifische Einrichtungen)
310	Wirtschaftsingenieurwesen	870	Hochschule insgesamt
	Mathematik, Naturwissenschaften	880	Zentrale Hochschulverwaltung
330	Mathematik, Naturwissenschaften allgemein	890	Zentral verwaltete Hörsäle und Lehrräume
340	Mathematik	900	Zentralbibliothek
350	Informatik	910	Hochschulrechenzentrum
360	Physik, Astronomie	920	Zentrale wissenschaftliche Einrichtungen
370	Chemie	930	Zentrale Betriebs- und Versorgungseinrichtungen
390	Pharmazie	940	Soziale Einrichtungen
400	Biologie	950	Übrige Ausbildungseinrichtungen
410	Geowissenschaften	960	Mit der Hochschule verbundene sowie hochschulfremde Einrichtungen
420	Geographie		Zentrale Einrichtungen der Hochschulkliniken (nur Humanmedizin)
	Humanmedizin	970	Kliniken insgesamt, Zentrale Dienste
440	Humanmedizin allgemein	980	Soziale Einrichtungen der Kliniken
450	Vorklinische Humanmedizin (mit ZM)	986	Übrige Ausbildungseinrichtungen der Kliniken
470	Klinisch-Theoretische Humanmedizin (mit ZM)	990	Mit d. Klinik verbundene sowie klinikfremde Einrichtg.
490	Klinisch-Praktische Humanmedizin (o. ZM)		
520	Zahnmedizin (klinisch-praktisch)	999	Insgesamt

Erläuterungen

Ausgabe-/Einnahmeart	Gruppierung	Wichtigste Bestandteile . . .
Laufende Ausgaben		
Personalausgaben	41, 42, 441 bis 443, 45	Beamtenbezüge, Angestelltenvergütung, Löhne der Arbeiter u. Ä. personalbezogene Ausgaben;
Unterhaltung der Grundstücke und Gebäude	517 bis 521	Heizung, Energie, Be- und Entwässerung, Gebäudeversicherung, Reinigungskosten, Mieten und Pachten;
Übrige Ausgaben	511 bis 516 522 bis 549	Geschäftsbedarf, Post- und Fernmeldegebühren, Haltung von Fahrzeugen, Laborbedarf u. Ä. Verbrauchsmittel;
Zuschüsse für laufende Zwecke	6	Schuldendiensthilfen, Erstattungen und Zuweisungen für laufende Zwecke;
Investitionsausgaben		
Erwerb von Grundstücken	82	Ankauf von bebauten und unbebauten Grundstücken;
Baumaßnahmen	7	Neu-, Um- und Erweiterungsbau;
Ersteinrichtung im Rahmen von Baumaßnahmen	Teile aus 81	Zimmerausstattung, Operationsausrüstungen und dgl. im Rahmen von Baumaßnahmen;
Sonstiger Erwerb von beweglichen Sachen	Teile aus 81 87 bis 89	Fahrzeuge, Zimmer- und Operationsausrüstungen, Büromaschinen, Laborgeräte u. Ä., sofern nicht im Rahmen von Baumaßnahmen;
Verwaltungseinnahmen		
	11 bis 14	Gebühren, Einnahmen aus Veröffentlichungen, Mieten und Pachten, Einnahmen aus Krankenhausbehandlung, Erlöse aus Verkauf u. Ä.
Einnahmen aus Zuweisungen und Zuschüssen für laufende Zwecke		
- aus dem öffentlichen Bereich	21 bis 25 291 bis 293	Bund, Länder, Gemeinden, Sozialversicherungsträger, Bundesanstalt für Arbeit
- aus sonstigen Bereichen	26 bis 28	Deutsche Forschungsgemeinschaft, Stiftungen, Unternehmen, Europäische Gemeinschaft u. Ä.
Einnahmen aus Zuweisungen und Zuschüssen für Investitionen		
- aus dem öffentlichen Bereich	33	Bund, Länder, Gemeinden, Sozialversicherungsträger, Bundesanstalt für Arbeit
- aus sonstigen Bereichen	34	Deutsche Forschungsgemeinschaft, Stiftungen, Unternehmen, Europäische Gemeinschaft u. Ä.
Drittmittel		
	Teile aus: 119, 125, 25, 38, 33, 34	Mittel, die zur Förderung von Forschung und Entwicklung sowie des wissenschaftlichen Nachwuchses und der Lehre zusätzlich zum regulären Hochschulhaushalt von öffentlichen oder privaten Stellen eingeworben werden. In der Hochschulfinanzstatistik werden nur Mittel erfasst, die in die Hochschulhaushalte eingestellt bzw. von der Hochschule auf Verwahrkonten verwaltet werden.

Abkürzungen

H	- Hochschule
FH	- Fachhochschule
ZM	- Zahnmedizin

Ergebnisdarstellung

Im Haushaltsjahr 2001 wurden im Freistaat Sachsen insgesamt 25 Hochschulen und zwei Hochschulkliniken in die Hochschulfinanzstatistik einbezogen. Dazu gehörten acht Hochschulen in privater, kirchlicher bzw. betrieblicher Trägerschaft, die nicht im Hochschuletat des Landes enthalten sind.

Ausgehend von diesem Berichtskreis betragen die Ausgaben (einschließlich der Ausgaben für die Krankenbehandlung in den Hochschulkliniken) im Hochschulwesen des Freistaates Sachsen 2001 insgesamt 1 599,1 Millionen €, davon in den

	<u>Mio. €</u>	<u>Anteil</u>
Hochschulen in Trägerschaft des Landes	1 582,5	99,0 %
- Geschäftsbereich SMWK	1 571,3	98,3 %
- Geschäftsbereich SMI	11,2	0,7 %
Hochschulen in privater, kirchlicher bzw. betrieblicher Trägerschaft	16,6	1,0 %

Bei einem gleichzeitigen Einnahmevermögen der Hochschulen von insgesamt 597,1 Millionen € betragen die Mittel aus dem Landeshaushalt 1 002,0 Millionen €.

Gegenüber dem Jahr 2000 erhöhten sich die Gesamtausgaben um 25,7 Millionen €. Im gleichen Zeitraum stiegen die Gesamteinnahmen um 26 Millionen €. Die Mittel aus dem Landeshaushalt blieben nahezu konstant (siehe Tabelle 1).

Veränderung gegenüber dem Vorjahr (in Prozent)

Zeitraum	Ausgaben	Einnahmen	Mittel aus dem Landeshaushalt
1993 gegenüber 1992	11,8	20,9	8,1
1994 gegenüber 1993	10,0	13,8	8,3
1995 gegenüber 1994	3,9	8,5	1,7
1996 gegenüber 1995	1,3	1,5	1,2
1997 gegenüber 1996	-0,2	5,5	-3,2
1998 gegenüber 1997	1,5	0,8	1,9
1999 gegenüber 1998	4,9	4,3	5,2
2000 gegenüber 1999	1,8	3,8	0,7
2001 gegenüber 2000	1,6	4,6	0,0

Das Investitionsvolumen erhöhte sich zum Vorjahr um 5,5 Millionen € und betrug insgesamt 283,3 Millionen €. Darunter waren ca. 202 Millionen € für Baumaßnahmen, die um 14 Millionen € höher waren als 2000 und damit den höchsten Zuwachs erzielten. Die Ausgaben für die Modernisierung und Erweiterung der Ausrüstungen für Lehre und Forschung an den Hochschulen gingen dagegen um 9 Millionen € zurück.

Ausgabenstruktur und Entwicklung ausgewählter Ausgabearten (in Prozent)

Ausgabeart	Anteil an den Gesamtausgaben		Veränderung zum Vorjahr
	2000	2001	2001 gegenüber 2000
Laufende Ausgaben	82,3	82,3	1,6
darunter Personalausgaben	58,1	58,6	2,5
Investitionsausgaben	17,7	17,7	2,0
darunter Baumaßnahmen	11,9	12,6	8,0

Von den Gesamteinnahmen entfielen 70,5 Prozent (Vorjahr = 71,7 Prozent) auf Verwaltungseinnahmen und 29,5 Prozent auf Zuweisungen und Zuschüsse (Vorjahr 28,3 Prozent). Der Anteil der zusätzlich zur Grundausstattung für Lehre und Forschung eingeworbenen Drittmittel betrug 28,0 Prozent (Vorjahr 26,6 Prozent). Von den Verwaltungseinnahmen insgesamt wurden auch im Berichtsjahr 97 Prozent von den Universitätskliniken vorwiegend über Pflegesätze der Krankenkassen realisiert (siehe Tabelle 3).

Zusätzlich zur Grundausstattung sind von den Hochschulen im Jahr 2001 insgesamt 167 Millionen € Drittmittel eingeworben worden, das waren 15 Millionen € bzw. 9,9 Prozent mehr als 2000.

Für die Hochschulfinanzierung gewinnen die Drittmiteleinnahmen immer mehr an Bedeutung. Im Freistaat Sachsen wurden im Jahre 2001 insgesamt 10,5 Prozent der Gesamtausgaben der Hochschulen mit Drittmitteln abgedeckt (2000 = Sachsen 9,7 Prozent/gesamtes Bundesgebiet 10,3 Prozent). Der Deckungsgrad streute in den einzelnen sächsischen Hochschularten zwischen 19,3 Prozent in den Universitäten (ohne Kliniken), 6,0 Prozent in den Fachhochschulen (ohne Verwaltungsfachhochschulen) und 0,4 Prozent in den Kunsthochschulen.

85,4 Prozent (2000 = 85,6 Prozent) der gesamten Ausgaben konzentrierten sich 2001 auf die Universitäten (einschließlich der Hochschulkliniken), 11,2 Prozent (10,7 Prozent) auf die Fachhochschulen, 3,0 Prozent (3,3 Prozent) auf die Kunsthochschulen und 0,4 Prozent (0,4 Prozent) auf die Fachhochschule der Sächsischen Verwaltung (siehe Tabelle 2).

Vom Gesamtvolumen der Ausgaben waren 83,1 Prozent auf Fächergruppen bzw. Lehr- und Forschungsbereiche aufteilbar (siehe Abbildung 1). 16,9 Prozent entfielen auf die Zentralen Einrichtungen (ohne klinikspezifische Einrichtungen), darunter 3,4 Prozent auf nichtaufteilbare Ausgaben für die Hochschule insgesamt (überwiegend für Unterhaltung der Grundstücke und Gebäude).

Anteil der Fächergruppen an den aufteilbaren Ausgaben (in Prozent)

Fächergruppe	Ausgaben insgesamt		2001	
	2000	2001	laufende Ausgaben	Investitionsausgaben
Sprach- und Kulturwissenschaften	5,8	6,1	6,3	4,9
Sport	0,6	0,7	0,8	0,1
Rechts-, Wirtschafts- und Sozialwissenschaften	5,2	5,4	5,9	2,5
Mathematik, Naturwissenschaften	13,1	12,6	12,0	15,3
Humanmedizin (einschl. klinikspezifische Einr.)	50,5	50,5	50,5	51,0
Veterinärmedizin	1,7	2,0	1,4	4,8
Agrar-, Forst- und Ernährungswissenschaften	1,1	1,0	1,0	1,1
Ingenieurwissenschaften	18,2	18,3	19,1	14,3
Kunst, Kunstwissenschaft	3,8	3,4	2,9	6,0

Der relativ hohe Anteil der Fächergruppe Humanmedizin ergibt sich aus der Abrechnung der Hochschulkliniken, die auch die Ausgaben der Krankenbehandlung beinhaltet. Gleichzeitig ist das nach wie vor hohe Investitionsvolumen der Hochschulkliniken zu beachten. Es betrug im Rechnungsjahr 2001 insgesamt 107 Millionen €. Das waren 37,8 Prozent des Gesamtvolumens der Hochschulen bzw. 51,0 Prozent der nach Fächergruppen aufteilbaren Investitionsausgaben (siehe Tabelle 2).

Der Anteil der Personalkosten an den laufenden Ausgaben lag im Jahr 2001 insgesamt bei 71,2 Prozent und war damit etwas höher als im Vorjahr (70,5 Prozent). In ausgewählten Fächergruppen ergaben sich folgende prozentualen Anteile:

Fächergruppe	2000	2001
Sprach- und Kulturwissenschaften	92,5	92,6
Rechts-, Wirtschafts- und Sozialwissenschaften	88,3	88,9
Mathematik, Naturwissenschaften	86,7	85,6
Humanmedizin	61,7	62,4
Ingenieurwissenschaften	84,9	86,0

Um die Ausgaben der Hochschulen je Student darstellen zu können, werden die laufenden Grundmittel berechnet.

Bei den laufenden Grundmitteln für Lehre und Forschung handelt es sich um den Teil der Hochschulausgaben, den der Hochschulträger aus eigenen Mitteln den Hochschulen für laufende Zwecke zur Verfügung stellt. Sie werden ermittelt, indem von den Ausgaben der Hochschulen für laufende Zwecke (z. B. Personalausgaben, Unterhaltung der Grundstücke und Gebäude, sächliche Verwaltungsausgaben) die Verwaltungseinnahmen und die Drittmitteleinnahmen subtrahiert werden. Die laufenden Grundmittel enthalten keine Investitionsausgaben und keine Zusetzungen für die Altersversorgung und Beihilfen. Die laufenden Grundmittel können in Relation zur Anzahl der Studenten gestellt werden (siehe Abbildung 4).

Rechnungs- jahr	Laufende Ausgaben	Einnahmen		Laufende Grundmittel	Studenten	Laufende Grundmittel je Student
		Verwaltungs- einnahmen	Drittmittel			€
1 000 €						€
1992	943 850	243 694	78 274	621 882	53 601	11 602
1993	1 027 117	298 248	88 177	640 692	58 746	10 906
1994	1 104 271	323 643	110 817	669 812	63 549	10 540
1995	1 184 790	356 594	119 218	708 977	67 231	10 545
1996	1 213 866	350 265	130 944	732 657	70 574	10 381
1997	1 219 673	376 439	139 042	704 192	73 544	9 575
1998	1 224 578	382 093	137 400	705 085	76 678	9 195
1999	1 268 890	399 914	143 127	725 849	80 171	9 054
2000	1 295 664	409 299	152 167	734 198	84 516	8 687
2001	1 315 841	420 893	167 200	727 748	90 162	8 072

1. Ausgaben, Einnahmen, Studenten und Personal der Hochschulen 1992 bis 2001 nach Fächergruppen

Fächergruppe	Rechnungs- jahr	Ausgaben				Einnahmen	
		insgesamt	laufende Ausgaben	darunter Personal- ausgaben	Investitions- ausgaben	insgesamt	darunter Drittmittel
		1 000 €					
Sprach- und Kulturwissenschaften	1992	72 782	70 794	66 431	1 988	4 670	1 900
	1993	72 166	65 990	60 681	6 175	3 509	3 103
	1994	75 645	67 817	61 100	7 827	5 284	4 798
	1995	71 725	68 509	61 798	3 216	5 091	4 670
	1996	71 209	69 856	64 468	1 353	6 807	6 250
	1997	70 556	65 741	60 392	4 815	6 463	6 389
	1998	68 880	66 670	61 945	2 210	6 998	6 920
	1999	71 123	68 944	64 072	2 180	8 109	8 028
	2000	76 675	70 007	64 768	6 668	9 073	8 944
	2001	81 371	71 056	65 805	10 315	8 192	8 085
Sport	1992	9 403	8 240	7 251	1 163	1 252	823
	1993	12 123	9 407	6 103	2 716	1 558	1 265
	1994	9 581	9 506	4 613	75	1 190	896
	1995	6 630	6 110	4 677	520	1 211	913
	1996	7 906	7 504	5 075	402	1 106	852
	1997	9 880	7 365	5 466	2 516	1 363	993
	1998	11 584	6 949	5 610	4 634	1 354	1 033
	1999	10 581	7 194	5 799	3 386	1 605	1 272
	2000	8 299	7 555	5 822	744	1 601	1 257
	2001	8 646	8 509	6 293	137	1 620	1 273
Rechts-, Wirtschafts- und Sozialwissen- schaften	1992	39 428	29 247	25 219	10 180	1 455	1 156
	1993	61 041	37 305	32 483	23 735	1 734	1 036
	1994	51 275	46 907	42 176	4 367	4 099	2 515
	1995	58 055	51 967	45 980	6 088	2 738	2 312
	1996	61 929	55 453	49 643	6 477	7 081	3 114
	1997	57 532	55 097	48 904	2 435	7 437	3 834
	1998	60 527	58 084	51 658	2 442	8 705	4 742
	1999	65 927	61 273	54 329	4 654	11 627	6 257
	2000	68 745	63 388	55 977	5 357	11 602	6 704
	2001	71 370	66 117	58 766	5 253	15 619	8 616
Mathematik, Natur- wissenschaften	1992	118 189	99 788	88 275	18 401	16 082	14 996
	1993	128 062	107 976	92 637	20 086	17 596	16 235
	1994	146 764	124 657	104 171	22 107	26 992	25 632
	1995	152 635	125 396	108 753	27 239	27 570	26 629
	1996	156 795	130 872	112 418	25 922	31 190	30 268
	1997	164 666	130 833	111 677	33 833	31 811	31 516
	1998	157 616	127 298	110 955	30 318	29 091	28 916
	1999	168 161	126 543	111 130	41 618	28 147	27 956
	2000	171 364	128 826	111 741	42 537	29 614	29 324
	2001	166 865	134 757	115 302	32 108	32 236	31 746

1) Zum Ende des Rechnungsjahres

2) Stichtag jeweils 1. Dezember

Studenten im Wintersemester ¹⁾	Hochschulpersonal ²⁾			Rechnungsjahr	Fächergruppe
	insgesamt	wissenschaftliches und künstlerisches Personal	Verwaltungs-, technisches und sonstiges Personal		
7 400	2 087	1 633	454	1992	Sprach- und Kulturwissenschaften
8 514	1 642	1 326	316	1993	
9 109	1 750	1 426	324	1994	
10 156	1 797	1 481	316	1995	
11 377	1 773	1 430	343	1996	
12 655	1 807	1 506	301	1997	
13 770	1 908	1 573	335	1998	
14 916	1 905	1 596	309	1999	
16 100	2 080	1 770	310	2000	
17 961	2 226	1 907	319	2001	
1 026	390	289	101	1992	Sport
925	175	105	70	1993	
875	204	135	69	1994	
815	175	119	56	1995	
998	147	96	51	1996	
1 115	164	113	51	1997	
1 197	165	110	55	1998	
1 336	175	122	53	1999	
1 414	170	120	50	2000	
1 535	203	156	47	2001	
11 921	744	474	270	1992	Rechts-, Wirtschafts- und Sozialwissenschaften
16 057	1 069	851	218	1993	
19 066	1 381	1 128	253	1994	
21 803	1 554	1 260	294	1995	
23 517	1 547	1 292	255	1996	
23 956	1 641	1 373	268	1997	
23 854	1 843	1 544	299	1998	
23 740	1 850	1 557	293	1999	
23 761	1 924	1 625	299	2000	
24 369	1 862	1 581	281	2001	
6 424	3 191	1 966	1 225	1992	Mathematik, Naturwissenschaften
6 400	2 960	1 853	1 107	1993	
7 006	3 199	2 056	1 143	1994	
7 431	3 233	2 141	1 092	1995	
8 336	3 297	2 215	1 082	1996	
9 223	3 176	2 164	1 012	1997	
9 960	3 074	2 055	1 019	1998	
10 889	3 080	2 084	996	1999	
12 786	2 978	2 023	955	2000	
14 390	3 068	2 102	966	2001	

Noch: 1. Ausgaben, Einnahmen, Studenten und Personal der Hochschulen 1992 bis 2001
nach Fächergruppen

Fächergruppe	Rechnungs- jahr	Ausgaben				Einnahmen	
		insgesamt	laufende Ausgaben	darunter Personal- ausgaben	Investitions- ausgaben	insgesamt	darunter Drittmittel
		1 000 €					
Humanmedizin (einschl. Zentrale Einrichtungen der Hochschulkliniken)	1992	397 974	347 551	203 776	50 423	237 117	6 069
	1993	471 714	399 133	244 778	72 581	299 770	6 634
	1994	555 288	421 338	260 751	133 949	327 921	8 794
	1995	569 747	471 082	287 654	98 665	362 266	11 177
	1996	581 824	490 713	304 563	91 111	354 134	10 487
	1997	570 778	507 060	320 557	63 718	384 402	13 281
	1998	591 886	514 109	319 980	77 778	391 561	15 865
	1999	643 859	540 315	329 225	103 544	407 190	15 227
	2000	663 868	557 933	344 052	105 934	422 659	18 744
	2001	671 841	564 730	352 362	107 111	433 943	22 038
Veterinärmedizin	1992	10 574	9 271	8 233	1 303	626	314
	1993	11 795	10 312	8 393	1 483	976	556
	1994	15 046	12 275	8 702	2 771	1 676	1 107
	1995	15 637	12 815	9 919	2 822	1 896	1 114
	1996	15 272	13 084	10 218	2 188	2 071	998
	1997	19 022	13 078	9 844	5 944	2 352	1 148
	1998	21 428	13 351	10 304	8 077	2 211	919
	1999	24 909	13 255	10 196	11 654	2 283	915
	2000	21 755	14 345	10 633	7 410	2 687	1 014
	2001	26 014	16 013	11 370	10 001	4 181	1 515
Agrar-, Forst- und Ernährungswissen- schaften	1992	18 725	17 714	15 142	1 011	3 543	2 837
	1993	19 971	16 249	13 012	3 721	3 501	3 112
	1994	18 179	15 032	11 576	3 147	4 387	3 833
	1995	16 060	14 679	11 801	1 380	3 908	3 477
	1996	14 704	13 455	10 284	1 249	4 107	3 513
	1997	13 904	13 394	9 447	510	4 132	3 583
	1998	16 186	11 597	8 730	4 589	4 021	3 497
	1999	20 087	11 133	8 486	8 954	3 503	3 090
	2000	14 900	11 938	8 986	2 962	3 767	3 362
	2001	13 824	11 584	9 406	2 240	4 162	4 145
Ingenieurwissen- schaften	1992	199 705	163 541	134 736	36 164	47 876	44 818
	1993	207 710	179 347	150 533	28 363	50 307	47 145
	1994	227 919	199 346	167 194	28 573	60 068	55 135
	1995	247 640	210 310	176 942	37 329	66 298	61 994
	1996	249 716	216 229	182 302	33 487	70 914	67 644
	1997	241 141	213 338	178 182	27 803	72 115	70 765
	1998	232 280	208 464	178 687	23 816	68 108	67 027
	1999	231 431	210 216	179 940	21 216	71 728	70 507
	2000	238 542	213 399	181 188	25 143	74 048	72 812
	2001	243 663	213 567	183 605	30 096	78 401	76 901

1) Zum Ende des Rechnungsjahres

2) Stichtag jeweils 1. Dezember

Studenten im Wintersemester ¹⁾	Hochschulpersonal ²⁾			Rechnungsjahr	Fächergruppe
	insgesamt	wissenschaftliches und künstlerisches Personal	Verwaltungs-, technisches und sonstiges Personal		
3 861	8 610	1 924	6 686	1992	Humanmedizin (einschl. Zentrale Einrichtungen der Hochschulkliniken)
3 968	8 475	1 828	6 647	1993	
3 992	9 281	1 951	7 330	1994	
3 962	9 976	1 945	8 031	1995	
3 926	9 924	1 979	7 945	1996	
4 039	10 039	2 031	8 008	1997	
4 043	9 943	2 049	7 894	1998	
3 992	9 879	2 063	7 816	1999	
4 147	10 238	2 097	8 141	2000	
4 408	10 363	2 093	8 270	2001	
679	352	125	227	1992	Veterinärmedizin
736	299	123	176	1993	
776	326	132	194	1994	
826	354	156	198	1995	
878	352	157	195	1996	
918	346	162	184	1997	
962	336	140	196	1998	
1 017	360	182	178	1999	
1 060	375	190	185	2000	
1 026	398	207	191	2001	
1 031	715	237	478	1992	Agrar-, Forst- und Ernährungswissen- schaften
932	404	191	213	1993	
985	393	219	174	1994	
1 101	374	219	155	1995	
1 213	311	176	135	1996	
1 288	291	163	128	1997	
1 405	263	150	113	1998	
1 401	262	155	107	1999	
1 472	279	159	120	2000	
1 475	277	155	122	2001	
18 847	4 825	2 791	2 034	1992	Ingenieurwissen- schaften
18 535	4 715	2 902	1 813	1993	
18 749	5 057	3 139	1 918	1994	
17 793	5 046	3 115	1 931	1995	
16 653	5 063	3 122	1 941	1996	
16 523	4 978	3 073	1 905	1997	
17 514	4 837	2 979	1 858	1998	
18 791	4 858	3 017	1 841	1999	
19 491	4 741	2 934	1 807	2000	
20 701	4 614	2 859	1 755	2001	

Noch: 1. Ausgaben, Einnahmen, Studenten und Personal der Hochschulen 1992 bis 2001
nach Fächergruppen

Fächergruppe	Rechnungs- jahr	Ausgaben				Einnahmen	
		insgesamt	laufende Ausgaben	darunter Personal- ausgaben	Investitions- ausgaben	insgesamt	darunter Drittmittel
		1 000 €					
Kunst, Kunstwissen- schaft	1992	23 158	19 087	17 343	4 071	895	228
	1993	38 571	22 429	20 387	16 141	1 266	128
	1994	39 569	25 301	22 247	14 268	1 309	298
	1995	42 248	28 637	25 337	13 611	1 183	311
	1996	41 623	29 118	26 024	12 505	1 420	257
	1997	36 241	29 897	26 439	6 344	523	198
	1998	40 430	30 625	27 427	9 805	919	411
	1999	42 270	31 034	27 811	11 236	835	410
	2000	49 496	30 956	28 092	18 540	833	368
	2001	45 504	32 895	29 520	12 608	1 412	883
Zentrale Einrichtungen (o. klinikspezifische Einrichtungen)	1992	233 033	178 617	103 066	54 416	14 197	5 133
	1993	232 569	178 968	102 439	53 601	15 838	8 964
	1994	242 577	182 092	107 922	60 485	17 607	7 809
	1995	255 897	195 283	108 179	60 614	16 758	6 623
	1996	253 778	187 581	102 577	66 197	17 182	7 562
	1997	267 774	183 869	99 261	83 905	12 474	7 333
	1998	272 175	187 431	99 720	84 744	14 226	8 071
	1999	267 056	198 984	102 103	68 072	14 977	9 466
	2000	259 750	197 316	102 258	62 434	15 258	9 638
	2001	270 014	196 612	104 001	73 401	17 368	11 999
Insgesamt	1992	1 122 971	943 850	669 471	179 121	327 714	78 274
	1993	1 255 721	1 027 117	731 446	228 603	396 055	88 177
	1994	1 381 841	1 104 271	790 453	277 570	450 532	110 817
	1995	1 436 274	1 184 790	841 040	251 484	488 919	119 218
	1996	1 454 755	1 213 866	867 571	240 890	496 012	130 944
	1997	1 451 495	1 219 673	870 168	231 822	523 073	139 042
	1998	1 472 992	1 224 578	875 016	248 413	527 193	137 400
	1999	1 545 404	1 268 890	893 090	276 514	550 006	143 127
	2000	1 573 393	1 295 664	913 518	277 730	571 143	152 167
	2001	1 599 110	1 315 841	936 430	283 269	597 134	167 200
1992 = 100							
Insgesamt	1993	111,8	108,8	109,3	127,6	120,9	112,7
	1994	123,1	117,0	118,1	155,0	137,5	141,6
	1995	127,9	125,5	125,6	140,4	149,2	152,3
	1996	129,5	128,6	129,6	134,5	151,4	167,3
	1997	129,3	129,2	130,0	129,4	159,6	177,6
	1998	131,2	129,7	130,7	138,7	160,9	175,5
	1999	137,6	134,4	133,4	154,4	167,8	182,9
	2000	140,1	137,3	136,5	155,1	174,3	194,4
2001	142,4	139,4	139,9	158,1	182,2	213,6	

1) Zum Ende des Rechnungsjahres

2) Stichtag jeweils 1. Dezember

Studenten im Wintersemester ¹⁾	Hochschulpersonal ²⁾			Rechnungsjahr	Fächergruppe	
	insgesamt	wissenschaftliches und künstlerisches Personal	Verwaltungs-, technisches und sonstiges Personal			
2 412	954	894	60	1992	Kunst, Kunstwissenschaft	
2 679	970	906	64	1993		
2 991	1 120	1 043	77	1994		
3 344	1 216	1 126	90	1995		
3 676	1 252	1 163	89	1996		
3 827	1 174	1 095	79	1997		
3 973	1 201	1 108	93	1998		
4 089	1 177	1 088	89	1999		
4 285	1 259	1 176	83	2000		
4 297	1 324	1 244	80	2001		
-	4 312	347	3 965	1992		Zentrale Einrichtungen (o. klinikspezifische Einrichtungen)
-	4 146	237	3 909	1993		
-	4 090	202	3 888	1994		
-	3 739	203	3 536	1995		
-	3 590	243	3 347	1996		
-	3 285	248	3 037	1997		
-	3 308	250	3 058	1998		
-	3 165	248	2 917	1999		
-	3 167	280	2 887	2000		
-	3 365	349	3 016	2001		
53 601	26 180	10 680	15 500	1992	Insgesamt	
58 746	24 855	10 322	14 533	1993		
63 549	26 801	11 431	15 370	1994		
67 231	27 464	11 765	15 699	1995		
70 574	27 256	11 873	15 383	1996		
73 544	26 901	11 928	14 973	1997		
76 678	26 878	11 958	14 920	1998		
80 171	26 711	12 112	14 599	1999		
84 516	27 211	12 374	14 837	2000		
90 162	27 700	12 653	15 047	2001		
	1992 = 100					
109,6	94,9	96,6	93,8	1993	Insgesamt	
118,6	102,4	107,0	99,2	1994		
125,4	104,9	110,2	101,3	1995		
131,7	104,1	111,2	99,2	1996		
137,2	102,8	111,7	96,6	1997		
143,1	102,7	112,0	96,3	1998		
149,6	102,0	113,4	94,2	1999		
157,7	103,9	115,9	95,7	2000		
168,2	105,8	118,5	97,1	2001		

2. Ausgaben der Hochschulen 2001 nach Hochschularten, Trägerschaft und Ausgabearten

Hochschulart	Insgesamt	Laufende Ausgaben			
		zusammen	für Personal	für Unterhaltung der Grundstücke und Gebäude	übrige
1 000 €					
Universitäten	1 365 331	1 139 026	796 311	58 029	284 685
in Trägerschaft des Landes (ohne Universitätskliniken)	689 820	570 811	441 553	57 932	71 326
Universitätskliniken	671 104	564 082	352 071	.1)	212 011
private Universitäten	4 407	4 133	2 687	97	1 348
Kunsthochschulen	48 070	35 055	28 607	4 220	2 227
in Trägerschaft des Landes	46 884	33 895	27 655	4 089	2 151
private und kirchliche	1 186	1 160	952	131	76
Fachhochschulen (ohne Verwaltungsfachhochschulen)	179 704	136 257	107 048	15 622	13 585
in Trägerschaft des Landes	168 670	125 876	101 075	13 113	11 687
private und kirchliche	11 034	10 381	5 973	2 509	1 898
Verwaltungsfachhochschulen	6 006	5 504	4 464	688	352
Insgesamt	1 599 110	1 315 841	936 430	78 560	300 851
und zwar					
in Trägerschaft des Landes	1 582 484	1 300 167	926 817	75 822	297 528
dem SMWK unterstellt	1 571 253	1 291 192	919 534	74 731	296 927
dem SMI unterstellt	11 231	8 975	7 283	1 091	601
in privater und kirchlicher Trägerschaft	16 626	15 673	9 613	2 737	3 324
Hochschulen ohne Kliniken	928 006	751 759	584 359	78 560	88 840
Prozent					
Universitäten	85,4	86,6	85,0	73,9	94,6
in Trägerschaft des Landes (ohne Universitätskliniken)	43,1	43,4	47,1	73,8	23,7
Universitätskliniken	42,0	42,9	37,6	.1)	70,5
private Universitäten	0,3	0,3	0,3	0,1	0,4
Kunsthochschulen	3,0	2,7	3,1	5,4	0,7
in Trägerschaft des Landes	2,9	2,6	3,0	5,2	0,7
private und kirchliche	0,1	0,1	0,1	0,2	0
Fachhochschulen (ohne Verwaltungsfachhochschulen)	11,2	10,4	11,4	19,9	4,5
in Trägerschaft des Landes	10,6	9,6	10,8	16,7	3,9
private und kirchliche	0,7	0,8	0,6	3,2	0,6
Verwaltungsfachhochschulen	0,4	0,4	0,5	0,9	0,1
Insgesamt	100	100	100	100	100

1) Bei den Universitätskliniken in "übrige" enthalten

Investitionsausgaben					Hochschulart
zusammen	Erwerb von Grundstücken	für Bau- maß- nahmen	für Erstein- richtungen im Rahmen von Baumaßnahmen	für sonstigen Erwerb von beweglichen Sachen	
1 000 €					
226 305	30	159 334	7 798	59 143	Universitäten
119 009	-	79 600	3 737	35 672	in Trägerschaft des Landes (ohne Universitätskliniken)
107 022	30	79 734	4 000	23 258	Universitätskliniken
274	-	-	61	213	private Universitäten
13 015	-	11 586	1 067	362	Kunsthochschulen
12 989	-	11 586	1 067	336	in Trägerschaft des Landes
26	-	-	-	26	private und kirchliche
43 447	-	30 628	1 281	11 537	Fachhochschulen (ohne Verwaltungsfachhochschulen)
42 794	-	30 628	1 281	10 884	in Trägerschaft des Landes
653	-	-	-	653	private und kirchliche
502	-	399	65	38	Verwaltungsfachhochschulen
283 269	30	201 948	10 210	71 081	Insgesamt
282 316	30	201 947	10 149	70 190	und zwar
280 060	30	199 849	10 084	70 097	in Trägerschaft des Landes
2 256	-	2 098	65	93	dem SMWK unterstellt
953	-	-	61	892	dem SMI unterstellt
176 247	-	122 214	6 210	47 823	in privater und kirchlicher Träger- schaft
					Hochschulen ohne Kliniken
Prozent					
79,9	100	78,9	76,4	83,2	Universitäten
42,0	-	39,4	36,6	50,2	in Trägerschaft des Landes (ohne Universitätskliniken)
37,8	100	39,5	39,2	32,7	Universitätskliniken
0,1	-	-	0,6	0,3	private Universitäten
4,6	-	5,7	10,5	0,5	Kunsthochschulen
4,6	-	5,7	10,5	0,5	in Trägerschaft des Landes
0	-	-	-	0	private und kirchliche
15,3	-	15,2	12,6	16,2	Fachhochschulen (ohne Verwaltungsfachhochschulen)
15,1	-	15,2	12,6	15,3	in Trägerschaft des Landes
0,2	-	-	-	0,9	private und kirchliche
0,2	-	0,2	0,6	0,1	Verwaltungsfachhochschulen
100	100	100	100	100	Insgesamt

3. Einnahmen der Hochschulen 2001 nach Hochschularten, Trägerschaft und Einnahmearten

Hochschulart	Insgesamt	Darunter		Verwaltungs- einnahmen
		Drittmittel	Anteil an den Einnahmen in %	
1 000 €				
Universitäten	581 096	156 164	26,9	416 787
in Trägerschaft des Landes (ohne Universitätskliniken)	143 517	134 216	93,5	6 681
Universitätskliniken	433 796	21 948	5,1	409 030
private Universitäten	3 783	-	-	1 076
Kunsthochschulen	827	191	23,1	360
in Trägerschaft des Landes	666	191	28,7	289
private und kirchliche	161	-	-	71
Fachhochschulen (ohne Verwaltungsfachhochschulen)	14 449	10 846	75,1	2 982
in Trägerschaft des Landes	11 917	10 846	91,0	795
private und kirchliche	2 532	-	-	2 187
Verwaltungsfachhochschulen	764	-	-	764
Insgesamt	597 134	167 200	28,0	420 893
und zwar				
in Trägerschaft des Landes	590 659	167 200	28,3	417 559
dem SMWK unterstellt	589 875	167 190	28,3	416 785
dem SMI unterstellt	784	10	1,3	774
in privater und kirchlicher Trägerschaft	6 475	-	-	3 334
Hochschulen ohne Kliniken	163 338	145 252	88,9	11 863
Prozent				
Universitäten	97,3	93,4	x	99,0
in Trägerschaft des Landes (ohne Universitätskliniken)	24,0	80,3	x	1,6
Universitätskliniken	72,7	13,1	x	97,2
private Universitäten	0,6	-	x	0,3
Kunsthochschulen	0,1	0,1	x	0,1
in Trägerschaft des Landes	0,1	0,1	x	0,1
private und kirchliche	0	-	x	0
Fachhochschulen (ohne Verwaltungsfachhochschulen)	2,4	6,5	x	0,7
in Trägerschaft des Landes	2,0	6,5	x	0,2
private und kirchliche	0,4	-	x	0,5
Verwaltungsfachhochschulen	0,1	-	x	0,2
Insgesamt	100	100	x	100

Zuweisungen und Zuschüsse				Hochschulart
für laufende Zwecke		für Investitionen		
aus dem öffentlichen Bereich	aus sonstigen Bereichen	aus dem öffentlichen Bereich	aus sonstigen Bereichen	
1 000 €				
43 007	114 674	1 773	4 856	Universitäten
43 002	91 408	1 773	652	in Trägerschaft des Landes (ohne Universitätskliniken)
-	20 837	-	3 929	Universitätskliniken
5	2 429	-	274	private Universitäten
191	275	-	-	Kunsthochschulen
102	275	-	-	in Trägerschaft des Landes
89	-	-	-	private und kirchliche
4 805	5 448	1 212	-	Fachhochschulen (ohne Verwaltungsfachhochschulen)
4 796	5 113	1 212	-	in Trägerschaft des Landes
9	335	-	-	private und kirchliche
-	-	-	-	Verwaltungsfachhochschulen
48 003	120 397	2 985	4 856	Insgesamt
47 900	117 634	2 985	4 582	und zwar
47 900	117 624	2 985	4 582	in Trägerschaft des Landes
-	10	-	-	dem SMWK unterstellt
103	2 764	-	274	dem SMI unterstellt
48 003	99 560	2 985	927	in privater und kirchlicher Trägerschaft
				Hochschulen ohne Kliniken
Prozent				
89,6	95,3	59,4	100	Universitäten
89,6	75,9	59,4	13,4	in Trägerschaft des Landes (ohne Universitätskliniken)
-	17,3	-	80,9	Universitätskliniken
0	2,0	-	5,6	private Universitäten
0,4	0,2	-	-	Kunsthochschulen
0,2	0,2	-	-	in Trägerschaft des Landes
0,2	-	-	-	private und kirchliche
10,0	4,5	40,6	-	Fachhochschulen (ohne Verwaltungsfachhochschulen)
10,0	4,2	40,6	-	in Trägerschaft des Landes
0	0,3	-	-	private und kirchliche
-	-	-	-	Verwaltungsfachhochschulen
100	100	100	100	Insgesamt

4. Drittmiteleinahmen der Hochschulen 2001 nach Hochschulen, Drittmittelquellen und Hochschularten

Hochschule	Einheit	Insgesamt	Zur Verfügung				
			der Deutschen Forschungs- gemeinschaft	davon für		Bund	der Bundes- anstalt für Arbeit
				Sonder- forschungs- bereiche	Normal- und Schwerpunkt- verfahren		
Hochschulen							
Insgesamt	1 000 €	167 200	44 852	12 703	32 149	52 724	211
	%	100	26,8	7,6	19,2	31,5	0,1
Universitäten (ohne Universitätskliniken)							
Universität Leipzig (ohne Med. Fakultät)	1 000 €	22 782	9 553	1 683	7 870	5 051	-
	%	100	41,9	7,4	34,5	22,2	-
Technische Universität Dresden (o. Med. Fakultät)	1 000 €	71 248	16 930	6 377	10 553	26 299	-
	%	100	23,8	9,0	14,8	36,9	-
Technische Universität Chemnitz	1 000 €	18 417	8 087	3 782	4 306	4 046	-
	%	100	43,9	20,5	23,4	22,0	-
Technische Universität Bergakademie Freiberg	1 000 €	20 584	6 263	813	5 450	6 073	-
	%	100	30,4	3,9	26,5	29,5	-
Internationales Hoch- schulinstitut Zittau	1 000 €	1 184	133	-	133	236	-
	%	100	11,2	-	11,2	19,9	-
Zusammen	1 000 €	134 216	40 967	12 655	28 312	41 706	-
	%	100	30,5	9,4	21,1	31,1	-
Universitätskliniken							
Universitätsklinikum Leipzig (einschl. Medizinische Fakultät)	1 000 €	13 402	2 133	-	2 133	3 353	-
	%	100	15,9	-	15,9	25,0	-
Universitätsklinikum Dresden (einschl. Medizinische Fakultät)	1 000 €	8 545	1 468	-	1 468	1 384	-
	%	100	17,2	-	17,2	16,2	-
Zusammen	1 000 €	21 948	3 601	-	3 601	4 737	-
	%	100	16,4	-	16,4	21,6	-
Kunsthochschulen							
H für Bildende Künste Dresden	1 000 €	108	-	-	-	-	24
	%	100	-	-	-	-	22,2
H für Musik und Theater Leipzig	1 000 €	35	-	-	-	-	35
	%	100	-	-	-	-	100

gestellt von/vom ...					Einheit	Hochschule
Ländern und Gemeinden	sonstigen öffentlichen Bereichen	internationalen Organisationen	Stiftungen und dgl.	der gewerblichen Wirtschaft		
Hochschulen						
9 906	4 032	8 831	12 005	34 638	1 000 €	Insgesamt
5,9	2,4	5,3	7,2	20,7	%	
Universitäten (ohne Universitätskliniken)						
614	-	2 642	1 464	3 457	1 000 €	Universität Leipzig
2,7	-	11,6	6,4	15,2	%	(ohne Med. Fakultät)
5 665	3 765	3 252	3 085	12 252	1 000 €	Technische Universität
8,0	5,3	4,6	4,3	17,2	%	Dresden (o. Med. Fakultät)
1 250	185	739	798	3 312	1 000 €	Technische Universität
6,8	1,0	4,0	4,3	18,0	%	Chemnitz
437	3	1 504	1 577	4 727	1 000 €	Technische Universität
2,1	0	7,3	7,7	23,0	%	Bergakademie Freiberg
-	22	199	572	22	1 000 €	Internationales Hoch-
-	1,9	16,8	48,3	1,9	%	schulinstitut Zittau
7 966	3 975	8 337	7 496	23 770	1 000 €	Zusammen
5,9	3,0	6,2	5,6	17,7	%	
Universitätskliniken						
1 025	-	248	2 384	4 261	1 000 €	Universitätsklinikum Leipzig
7,7	-	1,9	17,8	31,8	%	(einschl. Medizinische Fakultät)
357	-	125	1 758	3 453	1 000 €	Universitätsklinikum
4,2	-	1,5	20,6	40,4	%	Dresden (einschl. Medizinische Fakultät)
1 382	-	373	4 141	7 714	1 000 €	Zusammen
6,3	-	1,7	18,9	35,1	%	
Kunsthochschulen						
-	-	-	84	-	1 000 €	H für Grafik und
-	-	-	77,8	-	%	Buchkunst Leipzig
-	-	-	-	-	1 000 €	H für Musik und
-	-	-	-	-	%	Theater Leipzig

Noch: 4. Drittmitteleinnahmen der Hochschulen 2001 nach Hochschulen, Drittmittelquellen
und Hochschularten

Hochschule	Einheit	Insgesamt	Zur Verfügung				
			der Deutschen Forschungs- gemeinschaft	davon für		Bund	der Bundes- anstalt für Arbeit
				Sonder- forschungs- bereiche	Normal- und Schwerpunkt- verfahren		
noch: Kunsthochschulen							
H für Musik Dresden	1 000 €	48	-	-	-	21	-
	%	100	-	-	-	43,8	-
Palucca Schule Dresden	1 000 €	1	-	-	-	-	-
	%	100	-	-	-	-	-
Zusammen	1 000 €	191	-	-	-	21	59
	%	100	-	-	-	11,0	30,9
Fachhochschulen (ohne Verwaltungsfachhochschulen)							
H für Technik und Wirtschaft Dresden (FH)	1 000 €	2 796	46	-	46	1 680	-
	%	100	1,6	-	1,6	60,1	-
H für Technik, Wirtschaft und Kultur Leipzig (FH)	1 000 €	1 049	-	-	-	456	104
	%	100	-	-	-	43,5	9,9
H Mittweida (FH)	1 000 €	2 888	48	48	-	2 378	-
	%	100	1,7	1,7	-	82,3	-
H Zittau/Görlitz (FH)	1 000 €	2 643	32	-	32	1 221	28
	%	100	1,2	-	1,2	46,2	1,1
Westsächsische Hochschule Zwickau (FH)	1 000 €	1 460	159	-	159	525	21
	%	100	10,9	-	10,9	36,0	1,4
FH für Polizei Sachsen Rothenburg	1 000 €	10	-	-	-	-	-
	%	100	-	-	-	-	-
Zusammen	1 000 €	10 846	285	48	237	6 261	152
	%	100	2,6	0,4	2,2	57,7	1,4

gestellt von/vom ...					Einheit	Hochschule
Ländern und Gemeinden	sonstigen öffentlichen Bereichen	internationalen Organisationen	Stiftungen und dgl.	der gewerblichen Wirtschaft		
noch: Kunsthochschulen						
15	-	2	10	-	1 000 €	H für Musik Dresden
31,3	-	4,2	20,8	-	%	
-	-	-	1	-	1 000 €	Palucca Schule Dresden
-	-	-	100	-	%	
15	-	2	95	-	1 000 €	Zusammen
7,9	-	1,1	49,7	-	%	
Fachhochschulen (ohne Verwaltungsfachhochschulen)						
239	-	- 3	172	662	1 000 €	H für Technik und Wirtschaft Dresden (FH)
8,5	-	-0,1	6,2	23,7	%	
-	-	-	-	489	1 000 €	H für Technik, Wirtschaft und Kultur Leipzig (FH)
-	-	-	-	46,6	%	
252	-	-	41	169	1 000 €	H Mittweida (FH)
8,7	-	-	1,4	5,9	%	
-	57	74	-	1 231	1 000 €	H Zittau/Görlitz (FH)
-	2,2	2,8	-	46,6	%	
53	-	38	60	604	1 000 €	Westsächsische Hochschule Zwickau (FH)
3,6	-	2,6	4,1	41,4	%	
-	-	10	-	-	1 000 €	FH für Polizei Sachsen
-	-	100	-	-	%	Rothenburg
543	57	120	274	3 154	1 000 €	Zusammen
5,0	0,5	1,1	2,5	29,1	%	

5. Ausgaben der Hochschulen 2001 nach Fächergruppen, Lehr- und Forschungsbereichen und Ausgabearten (1 000 €)

Fächergruppe Lehr- und Forschungsbereich	Insgesamt	Laufende Ausgaben			
		zusammen	für Personal	für Unterhaltung der Grundstücke und Gebäude	übrige
Sprach- und Kulturwissenschaften	81 371	71 056	65 805	1 031	4 220
Sprach- und Kulturwissenschaften					
allgemein	13 515	4 288	3 954	35	298
Evangelische Theologie	2 878	2 861	2 717	11	133
Katholische Theologie	328	328	308	-	19
Philosophie	3 779	3 665	3 134	38	493
Geschichte	7 442	7 370	6 626	1	743
Bibliothekswissenschaft, Dokumentation, Publizistik	5 544	5 274	4 937	52	285
Allgemeine und vergleichende Literatur- und Sprachwissenschaft	3 750	3 546	3 408	26	112
Altphilologie	985	985	977	-	8
Germanistik	6 819	6 818	6 524	-	295
Anglistik, Amerikanistik	4 000	3 999	3 882	-	118
Romanistik	3 156	3 156	3 002	-	153
Slawistik, Baltistik, Finno-Ugristik	3 092	3 032	2 935	-	97
Sonstige/Außereuropäische Sprach- und Kulturwissenschaften	3 177	3 177	3 036	-	141
Kulturwissenschaften i. e. S.	1 237	1 237	1 215	-	22
Psychologie	8 746	8 619	8 003	5	611
Erziehungswissenschaften	11 911	11 692	10 192	864	635
Sonderpädagogik	1 010	1 010	956	-	54
Sport	8 646	8 509	6 293	1 414	803
Rechts-, Wirtschafts- und Sozialwissenschaften	71 370	66 117	58 766	692	6 660
Rechts-, Wirtschafts- und Sozialwissenschaften allgemein	3 311	3 104	1 639	100	1 365
Politikwissenschaften	2 594	2 594	2 444	-	150
Sozialwissenschaften	3 920	3 908	3 640	-	269
Sozialwesen	9 805	7 950	7 001	339	610
Rechtswissenschaften	9 762	9 553	8 987	1	566
Verwaltungswissenschaft	5 416	3 636	3 497	-	139
Wirtschaftswissenschaften	36 330	35 177	31 411	250	3 515
Wirtschaftsingenieurwesen	231	195	147	2	46
Mathematik, Naturwissenschaften	166 865	134 757	115 302	2 120	17 335
Mathematik, Naturwissenschaften					
allgemein	9 233	8 645	6 811	564	1 270
Mathematik	15 639	15 564	14 992	-	572
Informatik	24 156	22 749	20 868	90	1 791
Physik, Astronomie	36 347	30 896	26 094	377	4 425
Chemie	44 375	27 936	24 294	534	3 108

Investitionsausgaben					Fächergruppe Lehr- und Forschungsbereich
zusammen	Erwerb von Grund- stücken	für Bau- maß- nahmen	für Ersteinrichtungen im Rahmen von Baumaßnahmen	für sonstigen Erwerb von beweglichen Sachen	
10 315	-	9 283	205	828	Sprach- und Kulturwissenschaften
					Sprach- und Kulturwissenschaften
9 228	-	9 228	-	-	allgemein
16	-	-	-	16	Evangelische Theologie
-	-	-	-	-	Katholische Theologie
115	-	23	-	92	Philosophie
73	-	9	-	63	Geschichte
					Bibliothekswissenschaft, Dokumentation, Publizistik
270	-	-	205	66	Allgemeine und vergleichende Literatur- und Sprachwissenschaft
204	-	-	-	204	Altphilologie
-	-	-	-	-	Germanistik
1	-	-	-	1	Anglistik, Amerikanistik
1	-	-	-	1	Romanistik
60	-	-	-	60	Slawistik, Baltistik, Finno-Ugristik
					Sonstige/Außereuropäische
-	-	-	-	-	Sprach- und Kulturwissenschaften
-	-	-	-	-	Kulturwissenschaften i. e. S.
127	-	22	-	105	Psychologie
219	-	-	-	219	Erziehungswissenschaften
-	-	-	-	-	Sonderpädagogik
137	-	32	-	105	Sport
5 253	-	3 569	171	1 513	Rechts-, Wirtschafts- und Sozialwissenschaften
					Rechts-, Wirtschafts- und
207	-	-	-	207	Sozialwissenschaften allgemein
1	-	-	-	1	Politikwissenschaften
11	-	-	-	11	Sozialwissenschaften
1 855	-	1 357	128	370	Sozialwesen
209	-	7	-	202	Rechtswissenschaften
1 780	-	1 699	43	38	Verwaltungswissenschaft
1 153	-	506	-	648	Wirtschaftswissenschaften
36	-	-	-	36	Wirtschaftsingenieurwesen
32 108	-	12 611	3 508	15 989	Mathematik, Naturwissenschaften
					Mathematik, Naturwissenschaften
588	-	70	-	518	allgemein
75	-	31	-	44	Mathematik
2 406	-	2	-	2 404	Informatik
5 451	-	478	429	4 544	Physik, Astronomie
16 438	-	8 967	3 078	4 393	Chemie

Noch: 5. Ausgaben der Hochschulen 2001 nach Fächergruppen, Lehr- und Forschungsbereichen
und Ausgabearten (1 000 €)

Fächergruppe Lehr- und Forschungsbereich	Insgesamt	Laufende Ausgaben			
		zusammen	für Personal	für Unterhaltung der Grundstücke und Gebäude	übrige
Noch: Mathematik, Naturwissen- schaften					
Pharmazie	1 402	1 402	1 321	-	82
Biologie	17 796	11 428	8 989	284	2 155
Geowissenschaften	13 457	12 893	9 269	147	3 477
Geographie	3 461	3 243	2 664	123	456
Humanmedizin (ohne Zentrale Einrichtungen der Hochschulkliniken)	529 041	435 369	278 095	- 1)	157 273
Humanmedizin allgemein	55 017	10 603	5 930	-	4 673
Vorklinische Humanmedizin (einschl. Zahnmedizin)	14 287	13 265	10 174	-	3 092
Klinisch-Theoretische Human- medizin (einschl. Zahnmedizin)	76 405	70 015	41 241	-	28 774
Klinisch-Praktische Human- medizin (ohne Zahnmedizin)	362 085	321 586	205 527	-	116 059
Zahnmedizin (klinisch-praktisch)	21 247	19 899	15 224	-	4 675
Veterinärmedizin	26 014	16 013	11 370	1 590	3 054
Veterinärmedizin allgemein	13 466	4 851	970	1 504	2 377
Vorklinische Veterinärmedizin	2 023	1 991	1 880	-	112
Klinisch-Theoretische Veterinärmedizin	5 030	5 018	4 484	86	449
Klinisch-Praktische Veterinärmedizin	5 495	4 153	4 037	-	116
Agrar-, Forst- und Ernährungs- wissenschaften	13 824	11 584	9 406	-	2 178
Agrar-, Forst- und Ernährungs- wissenschaften allgemein	1 503	116	116	-	-
Landespflege, Umweltgestaltung	955	665	483	-	182
Agrarwissenschaften, Lebensmittel- und Getränketechnologie	726	726	715	-	11
Forstwissenschaft, Holzwirtschaft	10 640	10 078	8 092	-	1 986
Ingenieurwissenschaften	243 663	213 567	183 605	3 536	26 426
Ingenieurwissenschaften allgemein	16 574	12 818	9 846	375	2 597
Bergbau, Hüttenwesen	14 362	11 040	8 342	883	1 815
Maschinenbau/Verfahrenstechnik	103 070	95 255	82 168	1 466	11 621
Elektrotechnik	57 121	48 403	41 708	389	6 307
Verkehrstechnik, Nautik	13 410	12 014	10 647	34	1 333
Architektur	8 144	7 855	7 121	189	545
Raumplanung	3	3	3	-	-
Bauingenieurwesen	25 181	20 509	18 697	200	1 613
Vermessungswesen	5 798	5 669	5 073	-	596

1) Bei den Kliniken in "übrige" enthalten

zusammen	Investitionsausgaben				Fächergruppe Lehr- und Forschungsbereich
	Erwerb von Grund- stücken	für Bau- maß- nahmen	für Ersteinrichtungen im Rahmen von Baumaßnahmen	für sonstigen Erwerb von beweglichen Sachen	
-	-	-	-	-	Noch: Mathematik, Naturwissen- schaften
6 368	-	3 022	-	3 346	Pharmazie
563	-	38	-	526	Biologie
218	-	4	-	214	Geowissenschaften
					Geographie
93 672	-	72 285	4 000	17 386	Humanmedizin
44 414	-	43 472	-	942	(ohne Zentrale Einrichtungen der Hochschulkliniken)
1 021	-	165	-	856	Humanmedizin allgemein
6 390	-	2 208	957	3 225	Vorklinische Humanmedizin (einschl. Zahnmedizin)
40 499	-	26 440	3 043	11 016	Klinisch-Theoretische Human- medizin (einschl. Zahnmedizin)
1 348	-	1	-	1 347	Klinisch-Praktische Human- medizin (ohne Zahnmedizin)
10 001	-	7 633	-	2 368	Zahnmedizin (klinisch-praktisch)
8 616	-	6 406	-	2 209	Veterinärmedizin
31	-	-	-	31	Veterinärmedizin allgemein
12	-	-	-	12	Vorklinische Veterinärmedizin
1 342	-	1 227	-	116	Klinisch-Theoretische Veterinärmedizin
					Klinisch-Praktische Veterinärmedizin
2 240	-	1 965	-	275	Agrar-, Forst- und Ernährungs- wissenschaften
1 387	-	1 387	-	-	Agrar-, Forst- und Ernährungs- wissenschaften allgemein
290	-	268	-	21	Landespflege, Umweltgestaltung
-	-	-	-	-	Agrarwissenschaften, Lebensmittel- und Getränketechnologie
563	-	310	-	253	Forstwissenschaft, Holzwirtschaft
30 096	-	15 175	255	14 666	Ingenieurwissenschaften
3 756	-	2 948	-	808	Ingenieurwissenschaften allgemein
3 322	-	2 670	-	652	Bergbau, Hüttenwesen
7 815	-	1 298	-	6 517	Maschinenbau/Verfahrenstechnik
8 718	-	3 904	-	4 814	Elektrotechnik
1 395	-	1 093	-	303	Verkehrstechnik, Nautik
289	-	-	-	289	Architektur
-	-	-	-	-	Raumplanung
4 672	-	3 249	255	1 168	Bauingenieurwesen
128	-	14	-	114	Vermessungswesen

Noch: 5. Ausgaben der Hochschulen 2001 nach Fächergruppen, Lehr- und Forschungsbereichen und Ausgabearten (1 000 €)

Fächergruppe Lehr- und Forschungsbereich	Insgesamt	Laufende Ausgaben			
		zusammen	für Personal	für Unterhaltung der Grundstücke und Gebäude	übrige
Kunst, Kunstwissenschaft	45 504	32 895	29 520	1 341	2 034
Kunst, Kunstwissenschaft					
allgemein	5 959	3 082	2 631	261	189
Bildende Kunst	5 856	4 138	3 846	-	292
Gestaltung	5 020	4 944	4 379	269	295
Darstellende Kunst, Film und Fernsehen, Theaterwissenschaft	5 203	4 876	4 291	309	276
Musik, Musikwissenschaft	23 466	15 856	14 373	501	981
Zentrale Einrichtungen (ohne klinikspezifische Einrichtungen)	270 014	196 612	104 001	66 837	25 774
Hochschule insgesamt	63 904	45 915	3 386	39 269	3 260
Zentrale Hochschulverwaltung	75 810	70 565	45 203	17 035	8 326
Zentral verwaltete Hörsäle und Lehrräume	2 435	1 513	-	1 513	-
Zentralbibliothek	59 019	20 343	14 807	597	4 939
Hochschulrechenzentrum	13 491	10 831	8 873	124	1 833
Zentrale wissenschaftliche Einrichtungen	6 850	6 552	5 599	14	939
Zentrale Betriebs- und Versorgungseinrichtungen	36 982	31 357	20 525	7 731	3 101
Soziale Einrichtungen	598	598	179	406	12
Übrige Ausbildungseinrichtungen Mit der Hochschule verbundene sowie hoch- schulfremde Einrichtungen	6 302	5 226	4 590	135	502
	4 623	3 712	839	11	2 862
Zentrale Einrichtungen der Hochschulkliniken (nur Humanmedizin)	142 800	129 361	74 267	.1)	55 094
Kliniken insgesamt, Zentrale Dienste	130 907	118 339	64 226	-	54 113
Soziale Einrichtungen der Kliniken	923	909	764	-	145
Übrige Ausbildungseinrichtungen der Kliniken	10 262	9 406	8 717	-	689
Mit der Klinik verbundene sowie klinikfremde Einrichtungen	707	707	560	-	147
Insgesamt	1 599 110	1 315 841	936 430	78 560	300 851

1) Bei den Kliniken in "übrige" enthalten

zusammen	Investitionsausgaben				Fächergruppe Lehr- und Forschungsbereich
	Erwerb von Grund- stücken	für Bau- maß- nahmen	für Ersteinrichtungen im Rahmen von Baumaßnahmen	für sonstigen Erwerb von beweglichen Sachen	
12 608	-	11 647	714	247	Kunst, Kunstwissenschaft
2 877	-	2 872	-	5	Kunst, Kunstwissenschaft allgemein
1 718	-	1 704	-	14	Bildende Kunst
76	-	-	-	76	Gestaltung
327	-	254	-	73	Darstellende Kunst, Film und Fernsehen, Theaterwissenschaft
7 610	-	6 817	714	79	Musik, Musikwissenschaft
73 401	-	60 299	1 358	11 744	Zentrale Einrichtungen (ohne klinikspezifische Einrichtungen)
17 989	-	17 088	183	718	Hochschule insgesamt
5 245	-	2 715	616	1 914	Zentrale Hochschulverwaltung
921	-	468	-	454	Zentral verwaltete Hörsäle und Lehrräume
38 677	-	33 282	36	5 358	Zentralbibliothek
2 660	-	279	410	1 972	Hochschulrechenzentrum
298	-	-	77	221	Zentrale wissenschaftliche Einrichtungen
5 625	-	5 498	37	90	Zentrale Betriebs- und Versorgungseinrichtungen
-	-	-	-	-	Soziale Einrichtungen
1 075	-	899	-	176	Übrige Ausbildungseinrichtungen Mit der Hochschule verbundene sowie hoch- schulfremde Einrichtungen
911	-	69	-	842	
13 439	30	7 449	-	5 960	Zentrale Einrichtungen der Hochschulkliniken (nur Humanmedizin)
12 569	30	6 626	-	5 913	Kliniken insgesamt, Zentrale Dienste
14	-	-	-	14	Soziale Einrichtungen der Kliniken
856	-	823	-	33	Übrige Ausbildungseinrichtungen der Kliniken
-	-	-	-	-	Mit der Klinik verbundene sowie klinikfremde Einrichtungen
283 269	30	201 948	10 210	71 081	Insgesamt

6. Ausgaben der Hochschulen 2001 nach Fächergruppen, Lehr- und Forschungsbereichen, ausgewählten Ausgabearten, Hochschularten und Trägerschaft (1 000 €)

Fächergruppe Lehr- und Forschungsbereich	Insgesamt	Laufende Ausgaben		Investitionsausgaben	
		zusammen	darunter für Personal	zusammen	darunter für Bau- maßnahmen
Hochschulen					
Insgesamt	1 599 110	1 315 841	936 430	283 269	201 948
Universitäten in Trägerschaft des Landes (ohne Medizinische Fakultäten)					
Sprach- und Kulturwissenschaften	75 021	64 987	60 101	10 034	9 283
Sprach- und Kulturwissenschaften allgemein	11 483	2 255	2 008	9 228	9 228
Evangelische Theologie	2 722	2 706	2 585	16	-
Katholische Theologie	328	328	308	-	-
Philosophie	3 779	3 664	3 133	115	23
Geschichte	7 442	7 370	6 626	73	9
Bibliothekswissenschaft, Dokumentation, Publizistik	2 977	2 977	2 792	-	-
Allgemeine und vergleichende Literatur- und Sprachwissenschaft	2 810	2 616	2 529	194	-
Altphilologie	985	985	977	-	-
Germanistik	6 819	6 818	6 524	1	-
Anglistik, Amerikanistik	3 899	3 898	3 782	1	-
Romanistik	3 156	3 156	3 002	1	-
Slawistik, Baltistik, Finno-Ugristik	3 040	2 979	2 883	60	-
Sonstige/Außereuropäische Sprach- und Kulturwissenschaften	3 177	3 177	3 036	-	-
Kulturwissenschaften i. e. S.	1 237	1 237	1 215	-	-
Psychologie	8 576	8 449	7 835	127	22
Erziehungswissenschaften	11 582	11 362	9 909	219	-
Sonderpädagogik	1 010	1 010	956	-	-
Sport	8 553	8 416	6 204	137	32
Rechts-, Wirtschafts- und Sozialwissenschaften	41 855	41 300	37 208	555	7
Rechts-, Wirtschafts- und Sozialwissenschaften allgemein	1 582	1 564	1 310	18	-
Politikwissenschaften	2 518	2 518	2 378	1	-
Sozialwissenschaften	3 860	3 848	3 581	11	-
Sozialwesen	1 112	1 112	1 003	-	-
Rechtswissenschaften	9 124	8 927	8 393	197	7
Wirtschaftswissenschaften	23 454	23 158	20 405	296	-
Wirtschaftsingenieurwesen	205	172	138	33	-
Mathematik, Naturwissenschaften	150 482	119 897	101 830	30 585	12 472
Mathematik, Naturwissenschaften allgemein	2 918	2 848	1 544	70	70
Mathematik	14 722	14 647	14 075	75	31
Informatik	20 629	18 987	17 314	1 642	2

Noch: 6. Ausgaben der Hochschulen 2001 nach Fächergruppen, Lehr- und Forschungsbereichen, ausgewählten Ausgabearten, Hochschularten und Trägerschaft (1 000 €)

Fächergruppe Lehr- und Forschungsbereich	Insgesamt	Laufende Ausgaben		Investitionsausgaben	
		zusammen	darunter für Personal	zusammen	darunter für Bau- maßnahmen
noch: Universitäten in Trägerschaft des Landes (ohne Medizinische Fakultäten)					
Noch: Mathematik, Naturwissen- schaften					
Physik, Astronomie	32 400	27 171	22 920	5 229	339
Chemie	43 699	27 278	23 735	16 421	8 967
Pharmazie	1 402	1 402	1 321	-	-
Biologie	17 796	11 428	8 989	6 368	3 022
Geowissenschaften	13 457	12 893	9 269	563	38
Geographie	3 461	3 243	2 664	218	4
Humanmedizin	736	648	291	88	-
Humanmedizin allgemein	671	582	271	88	-
Klinisch-Theoretische Human- medizin (einschl. Zahnmedizin)	65	65	19	-	-
Veterinärmedizin	26 014	16 013	11 370	10 001	7 633
Veterinärmedizin allgemein	13 466	4 851	970	8 616	6 406
Vorklinische Veterinärmedizin	2 023	1 991	1 880	31	-
Klinisch-Theoretische Veterinärmedizin	5 030	5 018	4 484	12	-
Klinisch-Praktische Veterinärmedizin	5 495	4 153	4 037	1 342	1 227
Agrar-, Forst- und Ernährungs- wissenschaften	10 707	10 144	8 147	563	310
Agrarwissenschaften, Lebensmittel- und Getränketechnologie	66	66	55	-	-
Forstwissenschaft, Holzwirtschaft	10 640	10 078	8 092	563	310
Ingenieurwissenschaften	176 410	162 581	138 829	13 828	4 707
Ingenieurwissenschaften allgemein	8 777	8 395	6 069	382	103
Bergbau, Hüttenwesen	14 362	11 040	8 342	3 322	2 670
Maschinenbau/Verfahrenstechnik	81 229	76 739	66 526	4 490	350
Elektrotechnik	37 878	34 532	29 276	3 346	477
Verkehrstechnik, Nautik	12 159	10 763	9 396	1 395	1 093
Architektur	6 428	6 144	5 671	284	-
Raumplanung	3	3	3	-	-
Bauingenieurwesen	12 004	11 499	10 531	505	-
Vermessungswesen	3 570	3 466	3 016	104	14

Noch: 6. Ausgaben der Hochschulen 2001 nach Fächergruppen, Lehr- und Forschungsbereichen, ausgewählten Ausgabearten, Hochschularten und Trägerschaft (1 000 €)

Fächergruppe Lehr- und Forschungsbereich	Insgesamt	Laufende Ausgaben		Investitionsausgaben	
		zusammen	darunter für Personal	zusammen	darunter für Bau- maßnahmen

noch: Universitäten in Trägerschaft des Landes
(ohne Medizinische Fakultäten)

Kunst, Kunstwissenschaft	5 701	5 622	5 188	80	61
Kunst, Kunstwissenschaft allgemein	2 141	2 141	1 943	-	-
Bildende Kunst	403	403	336	-	-
Darstellende Kunst, Film und Fernsehen, Theaterwissenschaft	616	616	612	-	-
Musik, Musikwissenschaft	2 542	2 462	2 297	80	61
Zentrale Einrichtungen (ohne klinikspezifische Einrichtungen)	194 341	141 204	72 385	53 137	45 095
Hochschule insgesamt	37 615	31 634	1 914	5 981	5 525
Zentrale Hochschulverwaltung	55 423	51 411	28 973	4 012	2 625
Zentral verwaltete Hörsäle und Lehrräume	1 985	1 215	-	771	431
Zentralbibliothek	51 925	15 239	11 129	36 686	33 050
Hochschulrechenzentrum	9 490	7 673	6 613	1 817	267
Zentrale wissenschaftliche Einrichtungen	4 405	4 366	3 857	38	-
Zentrale Betriebs- und Versorgungseinrichtungen	25 998	23 549	16 309	2 450	2 373
Soziale Einrichtungen	5	5	5	-	-
Übrige Ausbildungseinrichtungen	4 790	3 923	3 513	867	788
Mit der Hochschule verbundene sowie hochschulfremde Ein- richtungen	2 706	2 190	72	516	36
Zusammen	689 820	570 811	441 553	119 009	79 600

Universitätskliniken in Trägerschaft des Landes
(einschl. Medizinische Fakultäten)

Humanmedizin (ohne Zentrale Einrichtungen der Hochschulkliniken)	528 304	434 721	277 804	93 583	72 285
Humanmedizin allgemein	54 346	10 021	5 659	44 325	43 472
Vorklinische Humanmedizin (einschl. Zahnmedizin)	14 287	13 265	10 174	1 021	165
Klinisch-Theoretische Human- medizin (einschl. Zahnmedizin)	76 339	69 950	41 221	6 390	2 208
Klinisch-Praktische Human- medizin (ohne Zahnmedizin)	362 085	321 586	205 527	40 499	26 440
Zahnmedizin (klinisch-praktisch)	21 247	19 899	15 224	1 348	1

Noch: 6. Ausgaben der Hochschulen 2001 nach Fächergruppen, Lehr- und Forschungsbereichen, ausgewählten Ausgabearten, Hochschularten und Trägerschaft (1 000 €)

Fächergruppe Lehr- und Forschungsbereich	Insgesamt	Laufende Ausgaben		Investitionsausgaben	
		zusammen	darunter für Personal	zusammen	darunter für Bau- maßnahmen
noch: Universitätskliniken in Trägerschaft des Landes (einschl. Medizinische Fakultäten)					
Zentrale Einrichtungen der Hochschulkliniken (nur Humanmedizin)	142 800	129 361	74 267	13 439	7 449
Kliniken insgesamt, Zentrale Dienste	130 907	118 339	64 226	12 569	6 626
Soziale Einrichtungen der Kliniken	923	909	764	14	-
Übrige Ausbildungseinrichtungen der Kliniken	10 262	9 406	8 717	856	823
Mit den Kliniken verbundene sowie klinikfremde Einrichtungen	707	707	560	-	-
Zusammen	671 104	564 082	352 071	107 022	79 734
private Universitäten					
Rechts-, Wirtschafts- und Sozialwissenschaften	1 966	1 966	1 625	-	-
Wirtschaftswissenschaften	1 966	1 966	1 625	-	-
Zentrale Einrichtungen (ohne klinikspezifische Einrichtungen)	2 441	2 167	1 062	274	-
Zentrale Hochschulverwaltung	992	718	410	274	-
Zentralbibliothek	253	253	87	-	-
Hochschulrechenzentrum	302	302	70	-	-
Zentrale Betriebs- und Versorgungseinrichtungen	893	893	496	-	-
Zusammen	4 407	4 133	2 687	274	-
Kunsthochschulen in Trägerschaft des Landes					
Sport	21	21	19	-	-
Ingenieurwissenschaften	8	8	8	-	-
Architektur	8	8	8	-	-
Kunst, Kunstwissenschaft	36 661	24 192	21 794	12 468	11 586
Kunst, Kunstwissenschaft allgemein	3 818	941	688	2 877	2 872
Bildende Kunst	5 453	3 735	3 510	1 718	1 704
Gestaltung	2 718	2 683	2 563	34	-
Darstellende Kunst, Film und Fernsehen, Theaterwissenschaft	4 587	4 260	3 679	327	254
Musik, Musikwissenschaft	20 085	12 573	11 355	7 512	6 756

Noch: 6. Ausgaben der Hochschulen 2001 nach Fächergruppen, Lehr- und Forschungsbereichen, ausgewählten Ausgabearten, Hochschularten und Trägerschaft (1 000 €)

Fächergruppe Lehr- und Forschungsbereich	Insgesamt	Laufende Ausgaben		Investitionsausgaben	
		zusammen	darunter für Personal	zusammen	darunter für Bau- maßnahmen
noch: Kunsthochschulen in Trägerschaft des Landes					
Zentrale Einrichtungen (ohne klinikspezifische Einrichtungen)	10 195	9 674	5 834	521	-
Hochschule insgesamt	2 829	2 826	45	4	-
Zentrale Hochschulverwaltung	4 683	4 385	3 853	298	-
Zentral verwaltete Hörsäle und Lehrräume	66	66	-	-	-
Zentralbibliothek	921	797	595	124	-
Hochschulrechenzentrum	8	8	-	-	-
Zentrale wissenschaftliche Einrichtungen	952	856	767	95	-
Zentrale Betriebs- und Versorgungseinrichtungen	608	608	549	-	-
Soziale Einrichtungen	6	6	-	-	-
Übrige Ausbildungseinrichtungen	113	113	26	-	-
Mit der Hochschule verbundene sowie hochschulfremde Ein- richtungen	8	8	-	-	-
Zusammen	46 884	33 895	27 655	12 989	11 586
private und kirchliche Kunsthochschulen					
Kunst, Kunstwissenschaft	840	821	722	18	-
Musik, Musikwissenschaft	840	821	722	18	-
Zentrale Einrichtungen (ohne klinikspezifische Einrichtungen)	346	338	230	8	-
Zentrale Hochschulverwaltung	107	104	72	3	-
Zentralbibliothek	81	78	33	3	-
Zentrale Betriebs- und Versorgungseinrichtungen	158	156	125	2	-
Zusammen	1 186	1 160	952	26	-
Fachhochschulen in Trägerschaft des Landes (ohne Verwaltungsfachhochschulen)					
Sprach- und Kulturwissenschaften	5 816	5 540	5 249	276	-
Sprach- und Kulturwissenschaften allgemein	2 033	2 033	1 946	-	-
Philosophie	1	1	1	-	-
Bibliothekswissenschaft, Dokumentation, Publizistik	2 567	2 297	2 145	270	-
Allgemeine und vergleichende Literatur- und Sprachwissenschaft	892	886	839	6	-

Noch: 6. Ausgaben der Hochschulen 2001 nach Fächergruppen, Lehr- und Forschungsbereichen, ausgewählten Ausgabearten, Hochschularten und Trägerschaft (1 000 €)

Fächergruppe Lehr- und Forschungsbereich	Insgesamt	Laufende Ausgaben		Investitionsausgaben	
		zusammen	darunter für Personal	zusammen	darunter für Bau- maßnahmen
noch: Fachhochschulen in Trägerschaft des Landes (ohne Verwaltungsfachhochschulen)					
Noch: Sprach- und Kulturwissen- schaften					
Anglistik, Amerikanistik	101	101	100	-	-
Slawistik, Baltistik, Finno-Ugristik	53	53	52	-	-
Psychologie	170	170	168	-	-
Sport	72	72	70	-	-
Rechts-, Wirtschafts- und Sozialwissenschaften	20 100	15 756	14 770	4 344	3 562
Rechts-, Wirtschafts- und Sozialwissenschaften allgemein	30	30	30	-	-
Politikwissenschaften	76	76	66	-	-
Sozialwissenschaften	60	60	59	-	-
Sozialwesen	6 661	4 851	4 410	1 810	1 357
Rechtswissenschaften	639	626	594	12	-
Verwaltungswissenschaft	2 069	370	355	1 699	1 699
Wirtschaftswissenschaften	10 565	9 743	9 255	823	506
Mathematik, Naturwissenschaften	15 818	14 352	13 014	1 466	139
Mathematik, Naturwissenschaften allgemein	5 751	5 289	4 810	462	-
Mathematik	917	917	917	-	-
Informatik	4 527	3 763	3 555	764	-
Physik, Astronomie	3 948	3 725	3 174	222	139
Chemie	676	659	559	17	-
Agrar-, Forst- und Ernährungs- wissenschaften	3 117	1 440	1 259	1 677	1 656
Agrar-, Forst- und Ernährungs- wissenschaften allgemein	1 503	116	116	1 387	1 387
Landespflege, Umweltgestaltung	955	665	483	290	268
Agrarwissenschaften, Lebensmittel- und Getränketechnologie	660	660	660	-	-
Ingenieurwissenschaften	65 817	49 691	43 609	16 126	10 468
Ingenieurwissenschaften allgemein	7 797	4 423	3 777	3 374	2 844
Maschinenbau/Verfahrenstechnik	21 841	18 516	15 642	3 325	948
Elektrotechnik	17 814	12 584	11 273	5 229	3 427
Verkehrstechnik, Nautik	1 251	1 251	1 251	-	-
Architektur	1 709	1 703	1 442	6	-
Bauingenieurwesen	13 178	9 010	8 166	4 167	3 249
Vermessungswesen	2 227	2 203	2 057	24	-
Kunst, Kunstwissenschaft	2 302	2 260	1 817	42	-
Gestaltung	2 302	2 260	1 817	42	-

Noch: 6. Ausgaben der Hochschulen 2001 nach Fächergruppen, Lehr- und Forschungsbereichen, ausgewählten Ausgabearten, Hochschularten und Trägerschaft (1 000 €)

Fächergruppe Lehr- und Forschungsbereich	Insgesamt	Laufende Ausgaben		Investitionsausgaben	
		zusammen	darunter für Personal	zusammen	darunter für Bau- maßnahmen

noch: Fachhochschulen in Trägerschaft des Landes
(ohne Verwaltungsfachhochschulen)

Zentrale Einrichtungen (ohne klinikspezifische Einrichtungen)	55 627	36 764	21 288	18 863	14 804
Hochschule insgesamt	20 341	8 736	1 428	11 605	11 164
Zentrale Hochschulverwaltung	12 550	11 968	10 027	581	90
Zentral verwaltete Hörsäle und Lehrräume	383	233	-	151	37
Zentralbibliothek	5 491	3 643	2 752	1 847	232
Hochschulrechenzentrum	3 692	2 848	2 191	844	12
Zentrale wissenschaftliche Einrichtungen	1 493	1 329	975	165	-
Zentrale Betriebs- und Versorgungseinrichtungen	9 114	5 949	2 889	3 164	3 125
Soziale Einrichtungen	232	232	-	-	-
Übrige Ausbildungseinrichtungen	422	311	259	111	111
Mit der Hochschule verbundene sowie hochschulfremde Ein- richtungen	1 909	1 514	767	395	33
Zusammen	168 670	125 876	101 075	42 794	30 628

private und kirchliche Fachhochschulen

Sprach- und Kulturwissenschaften	534	529	456	5	-
Evangelische Theologie	155	155	132	-	-
Allgemeine und vergleichende Literatur- und Sprachwissenschaft	49	44	40	5	-
Erziehungswissenschaften	329	329	283	-	-
Rechts-, Wirtschafts- und Sozialwissenschaften	4 102	3 830	2 022	272	-
Rechts-, Wirtschafts- und Sozialwissenschaften allgemein	1 699	1 510	299	189	-
Sozialwesen	2 032	1 987	1 588	45	-
Wirtschaftswissenschaften	345	310	126	35	-
Wirtschaftsingenieurwesen	26	23	9	3	-
Mathematik, Naturwissenschaften	564	508	457	56	-
Mathematik, Naturwissenschaften allgemein	564	508	457	56	-
Ingenieurwissenschaften	1 429	1 287	1 159	142	-
Elektrotechnik	1 429	1 287	1 159	142	-

Noch: 6. Ausgaben der Hochschulen 2001 nach Fächergruppen, Lehr- und Forschungsbereichen, ausgewählten Ausgabearten, Hochschularten und Trägerschaft (1 000 €)

Fächergruppe Lehr- und Forschungsbereich	Insgesamt	Laufende Ausgaben		Investitionsausgaben	
		zusammen	darunter für Personal	zusammen	darunter für Bau- maßnahmen
noch: private und kirchliche Fachhochschulen					
Zentrale Einrichtungen (ohne klinikspezifische Einrichtungen)	4 406	4 228	1 880	178	-
Hochschule insgesamt	2 161	2 161	-	-	-
Zentrale Hochschulverwaltung	1 108	1 043	958	65	-
Zentralbibliothek	160	144	130	16	-
Übrige Ausbildungseinrichtungen	977	880	792	97	-
Zusammen	11 034	10 381	5 973	653	-
Verwaltungsfachhochschulen					
Rechts-, Wirtschafts- und Sozialwissenschaften	3 347	3 266	3 142	81	-
Verwaltungswissenschaft	3 347	3 266	3 142	81	-
Zentrale Einrichtungen (ohne klinikspezifische Einrichtungen)	2 658	2 237	1 322	421	399
Hochschule insgesamt	957	558	-	399	399
Zentrale Hochschulverwaltung	947	935	911	12	-
Zentralbibliothek	189	189	80	-	-
Zentrale Betriebs- und Versorgungseinrichtungen	211	201	156	10	-
Soziale Einrichtungen	354	354	174	-	-
Zusammen	6 006	5 504	4 464	502	399

7. Ausgaben der Hochschulen 2001 nach Fächergruppen, Lehr- und Forschungsbereichen, ausgewählten Ausgabearten und Hochschulen (1 000 €)

Fächergruppe Lehr- und Forschungsbereich	Insgesamt	Laufende Ausgaben		Investitionsausgaben	
		zusammen	darunter für Personal	zusammen	darunter für Bau- maßnahmen
Hochschulen					
Insgesamt	1 599 110	1 315 842	936 430	283 269	201 948
Universität Leipzig (ohne Medizinische Fakultät)					
Sprach- und Kulturwissenschaften	43 769	34 070	31 366	9 699	9 237
Sprach- und Kulturwissenschaften allgemein	11 122	1 894	1 677	9 228	9 228
Evangelische Theologie	2 401	2 385	2 276	16	-
Philosophie	1 681	1 606	1 371	75	-
Geschichte	2 848	2 803	2 502	45	9
Bibliothekswissenschaft, Dokumentation, Publizistik	2 539	2 539	2 370	-	-
Allgemeine und vergleichende Literatur- und Sprachwissenschaft	2 324	2 131	2 059	193	-
Altphilologie	726	726	723	-	-
Germanistik	3 397	3 397	3 306	-	-
Anglistik, Amerikanistik	1 619	1 619	1 614	-	-
Romanistik	1 525	1 525	1 437	-	-
Slawistik, Baltistik, Finno-Ugristik	2 308	2 248	2 177	60	-
Sonstige/Außereuropäische Sprach- und Kulturwissenschaften	3 177	3 177	3 036	-	-
Kulturwissenschaften i. e. S.	1 237	1 237	1 215	-	-
Psychologie	2 430	2 430	2 318	-	-
Erziehungswissenschaften	3 426	3 345	2 330	81	-
Sonderpädagogik	1 010	1 010	956	-	-
Sport	7 413	7 277	5 179	135	32
Rechts-, Wirtschafts- und Sozialwissenschaften	12 677	12 305	11 414	373	7
Rechts-, Wirtschafts- und Sozialwissenschaften allgemein	4	4	4	-	-
Politikwissenschaften	922	922	917	-	-
Sozialwissenschaften	1 035	1 035	1 009	-	-
Sozialwesen	145	145	145	-	-
Rechtswissenschaften	4 297	4 101	3 937	196	7
Wirtschaftswissenschaften	6 275	6 098	5 402	176	-
Mathematik, Naturwissenschaften	50 745	41 070	34 404	9 675	3 436
Mathematik, Naturwissenschaften allgemein	2 918	2 848	1 544	70	70
Mathematik	2 738	2 738	2 708	-	-
Informatik	4 212	3 891	3 500	321	-

Noch: 7. Ausgaben der Hochschulen 2001 nach Fächergruppen, Lehr- und Forschungsbereichen, ausgewählten Ausgabearten und Hochschulen (1 000 €)

Fächergruppe Lehr- und Forschungsbereich	Insgesamt	Laufende Ausgaben		Investitionsausgaben	
		zusammen	darunter für Personal	zusammen	darunter für Bau- maßnahmen
noch: Universität Leipzig (ohne Medizinische Fakultät)					
Noch: Mathematik, Naturwissen- schaften					
Physik, Astronomie	9 063	7 911	6 844	1 152	111
Chemie	12 648	9 303	8 103	3 345	862
Pharmazie	1 402	1 402	1 321	-	-
Biologie	11 852	7 280	5 415	4 572	2 389
Geowissenschaften	4 616	4 562	3 981	55	-
Geographie	1 295	1 135	988	160	4
Humanmedizin	133	133	25	-	-
Humanmedizin allgemein	68	68	5	-	-
Klinisch-Theoretische Human- medizin (einschl. Zahnmedizin)	65	65	19	-	-
Veterinärmedizin	26 014	16 013	11 370	10 001	7 633
Veterinärmedizin allgemein	13 466	4 851	970	8 616	6 406
Vorklinische Veterinärmedizin	2 023	1 991	1 880	31	-
Klinisch-Theoretische Veterinärmedizin	5 030	5 018	4 484	12	-
Klinisch-Praktische Veterinärmedizin	5 495	4 153	4 037	1 342	1 227
Agrar-, Forst- und Ernährungs- wissenschaften	66	66	55	-	-
Agrarwissenschaften, Lebensmittel- und Getränketechnologie	66	66	55	-	-
Ingenieurwissenschaften	1 049	1 049	1 045	-	-
Maschinenbau/Verfahrenstechnik	2	2	2	-	-
Raumplanung	3	3	3	-	-
Bauingenieurwesen	1 045	1 045	1 041	-	-
Kunst, Kunstwissenschaft	3 578	3 498	3 168	79	61
Kunst, Kunstwissenschaft allgemein	1 134	1 134	992	-	-
Bildende Kunst	403	403	336	-	-
Darstellende Kunst, Film und Fernsehen, Theaterwissenschaft	593	593	591	-	-
Musik, Musikwissenschaft	1 448	1 369	1 249	79	61
Zentrale Einrichtungen (ohne klinikspezifische Einrichtungen)	59 172	49 533	25 086	9 638	5 864
Hochschule insgesamt	900	839	769	61	61
Zentrale Hochschulverwaltung	26 619	25 192	8 083	1 428	944
Zentral verwaltete Hörsäle und Lehrräume	1 554	1 214	-	340	-
Zentralbibliothek	15 702	8 906	6 252	6 796	4 859

Noch: 7. Ausgaben der Hochschulen 2001 nach Fächergruppen, Lehr- und Forschungsbereichen, ausgewählten Ausgabearten und Hochschulen (1 000 €)

Fächergruppe Lehr- und Forschungsbereich	Insgesamt	Laufende Ausgaben		Investitionsausgaben	
		zusammen	darunter für Personal	zusammen	darunter für Bau- maßnahmen
noch: Universität Leipzig (ohne Medizinische Fakultät)					
Noch: Zentrale Einrichtungen (ohne klinikspezifische Einrichtungen)					
Hochschulrechenzentrum	2 814	2 353	2 014	460	-
Zentrale Betriebs- und Versorgungseinrichtungen	6 517	6 517	5 840	-	-
Soziale Einrichtungen	5	5	5	-	-
Übrige Ausbildungseinrichtungen	2 391	2 317	2 049	74	-
Mit der Hochschule verbundene sowie hochschulfremde Einrichtungen	2 669	2 190	72	480	-
Zusammen	204 616	165 015	123 112	39 601	26 269
Universitätsklinikum Leipzig (einschl. Medizinische Fakultät)					
Humanmedizin (ohne Zentrale Einrichtungen der Hochschulkliniken)	251 977	212 836	139 027	39 141	24 288
Vorklinische Humanmedizin (einschl. Zahnmedizin)	8 268	7 438	5 867	830	162
Klinisch-Theoretische Human- medizin (einschl. Zahnmedizin)	44 738	39 544	22 598	5 194	2 102
Klinisch-Praktische Human- medizin (ohne Zahnmedizin)	187 790	155 531	102 364	32 259	22 024
Zahnmedizin (klinisch-praktisch)	11 181	10 323	8 199	858	-
Zentrale Einrichtungen der Hochschulkliniken (nur Humanmedizin)	90 496	81 491	41 576	9 004	4 405
Kliniken insgesamt, Zentrale Dienste	82 463	73 491	33 836	8 973	4 405
Soziale Einrichtungen der Kliniken	923	909	764	14	-
Übrige Ausbildungsein- richtungen der Kliniken	7 109	7 092	6 976	17	-
Zusammen	342 473	294 328	180 603	48 145	28 693
Technische Universität Dresden (ohne Medizinische Fakultät)					
Sprach- und Kulturwissenschaften	21 414	21 134	19 581	280	22
Sprach- und Kulturwissenschaften allgemein	219	219	193	-	-
Evangelische Theologie	321	321	309	-	-
Katholische Theologie	328	328	308	-	-
Philosophie	1 400	1 399	1 263	1	-

Noch: 7. Ausgaben der Hochschulen 2001 nach Fächergruppen, Lehr- und Forschungsbereichen,
ausgewählten Ausgabearten und Hochschulen (1 000 €)

Fächergruppe Lehr- und Forschungsbereich	Insgesamt	Laufende Ausgaben		Investitionsausgaben	
		zusammen	darunter für Personal	zusammen	darunter für Bau- maßnahmen
noch: Technische Universität Dresden (ohne Medizinische Fakultät)					
Noch: Sprach- und Kulturwissen- schaften					
Geschichte	3 713	3 687	3 303	26	-
Bibliothekswissenschaft, Dokumentation, Publizistik	439	439	422	-	-
Altphilologie	259	259	254	-	-
Germanistik	2 314	2 314	2 170	-	-
Anglistik, Amerikanistik	1 345	1 345	1 293	-	-
Romanistik	1 184	1 184	1 133	-	-
Slawistik, Baltistik, Finno-Ugristik	731	731	706	-	-
Psychologie	4 661	4 543	4 197	118	22
Erziehungswissenschaften	4 500	4 364	4 030	136	-
Rechts-, Wirtschafts- und Sozialwissenschaften	17 365	17 300	15 247	65	-
Rechts-, Wirtschafts- und Sozialwissenschaften allgemein	1 578	1 560	1 306	18	-
Politikwissenschaften	1 012	1 012	897	-	-
Sozialwissenschaften	1 163	1 163	1 094	-	-
Sozialwesen	967	967	858	-	-
Rechtswissenschaften	4 827	4 827	4 455	1	-
Wirtschaftswissenschaften	7 818	7 771	6 636	47	-
Mathematik, Naturwissenschaften	59 622	41 913	36 962	17 709	8 857
Mathematik	5 915	5 915	5 694	-	-
Informatik	11 360	10 527	9 573	832	2
Physik, Astronomie	13 852	10 764	8 986	3 089	228
Chemie	21 446	9 401	8 183	12 046	8 105
Biologie	5 391	3 706	3 132	1 685	522
Geographie	1 658	1 600	1 393	58	-
Humanmedizin	603	514	266	88	-
Humanmedizin allgemein	603	514	266	88	-
Agrar-, Forst- und Ernährungs- wissenschaften	10 640	10 078	8 092	563	310
Forstwissenschaft, Holzwirtschaft	10 640	10 078	8 092	563	310
Ingenieurwissenschaften	105 429	98 819	84 755	6 609	1 499
Ingenieurwissenschaften allgemein	7 575	7 364	5 285	212	103
Maschinenbau/Verfahrenstechnik	41 395	39 139	33 679	2 256	44
Elektrotechnik	23 343	21 490	18 218	1 853	245
Verkehrstechnik, Nautik	12 159	10 763	9 396	1 395	1 093

Noch: 7. Ausgaben der Hochschulen 2001 nach Fächergruppen, Lehr- und Forschungsbereichen, ausgewählten Ausgabearten und Hochschulen (1 000 €)

Fächergruppe Lehr- und Forschungsbereich	Insgesamt	Laufende Ausgaben		Investitionsausgaben	
		zusammen	darunter für Personal	zusammen	darunter für Bau- maßnahmen
noch: Technische Universität Dresden (ohne Medizinische Fakultät)					
Noch: Ingenieurwissenschaften					
Architektur	6 428	6 144	5 671	284	-
Bauingenieurwesen	10 959	10 454	9 490	505	-
Vermessungswesen	3 570	3 466	3 016	104	14
Kunst, Kunstwissenschaft	1 403	1 403	1 324	-	-
Kunst, Kunstwissenschaft allgemein	1 008	1 008	952	-	-
Darstellende Kunst, Film und Fernsehen, Theaterwissenschaft	23	23	20	-	-
Musik, Musikwissenschaft	373	373	352	-	-
Zentrale Einrichtungen (ohne klinikspezifische Einrichtungen)	85 335	52 144	24 827	33 191	31 503
Hochschule insgesamt	22 370	20 663	1 139	1 707	1 273
Zentrale Hochschulverwaltung	12 508	12 189	9 491	319	34
Zentral verwaltete Hörsäle und Lehrräume	431	-	-	431	431
Zentralbibliothek	28 191	-	-	28 191	28 191
Hochschulrechenzentrum	3 621	2 508	2 150	1 114	260
Zentrale wissenschaftliche Einrichtungen	4 330	4 292	3 783	38	-
Zentrale Betriebs- und Versorgungseinrichtungen Mit der Hochschule verbundene sowie hoch- schulfremde Einrichtungen	13 847	12 492	8 264	1 355	1 278
	36	-	-	36	36
Zusammen	301 813	243 306	191 053	58 507	42 191
Universitätsklinikum Dresden (einschl. Medizinische Fakultät)					
Humanmedizin					
(ohne Zentrale Einrichtungen der Hochschulkliniken)					
	276 327	221 884	138 777	54 442	47 998
Humanmedizin allgemein	54 346	10 021	5 659	44 325	43 472
Vorklinische Humanmedizin (einschl. Zahnmedizin)	6 019	5 828	4 307	191	3
Klinisch-Theoretische Human- medizin (einschl. Zahnmedizin)	31 601	30 406	18 624	1 195	106
Klinisch-Praktische Human- medizin (ohne Zahnmedizin)	174 295	166 054	103 163	8 240	4 416
Zahnmedizin (klinisch-praktisch)	10 065	9 575	7 025	490	1

Noch: 7. Ausgaben der Hochschulen 2001 nach Fächergruppen, Lehr- und Forschungsbereichen, ausgewählten Ausgabearten und Hochschulen (1 000 €)

Fächergruppe Lehr- und Forschungsbereich	Insgesamt	Laufende Ausgaben		Investitionsausgaben	
		zusammen	darunter für Personal	zusammen	darunter für Bau- maßnahmen
noch: Universitätsklinikum Dresden (einschl. Medizinische Fakultät)					
Zentrale Einrichtungen der Hochschulkliniken (nur Humanmedizin)	52 304	47 870	32 691	4 434	3 043
Kliniken insgesamt, Zentrale Dienste	48 444	44 848	30 390	3 596	2 221
Übrige Ausbildungseinrichtungen der Kliniken	3 153	2 315	1 741	839	823
Mit der Klinik verbundene sowie klinikfremde Einrichtungen	707	707	560	-	-
Zusammen	328 631	269 754	171 468	58 877	51 041
Technische Universität Chemnitz					
Sprach- und Kulturwissenschaften	9 696	9 641	9 015	55	23
Philosophie	698	659	500	39	23
Geschichte	881	879	821	2	-
Allgemeine und vergleichende Literatur- und Sprachwissenschaft	486	485	470	1	-
Germanistik	1 108	1 107	1 048	1	-
Anglistik, Amerikanistik	935	935	875	1	-
Romanistik	448	447	432	1	-
Psychologie	1 484	1 475	1 321	9	-
Erziehungswissenschaften	3 655	3 653	3 548	2	-
Sport	1 141	1 139	1 025	2	-
Rechts-, Wirtschafts- und Sozialwissenschaften	7 083	7 048	6 481	35	-
Politikwissenschaften	584	584	564	1	-
Sozialwissenschaften	1 406	1 403	1 251	2	-
Wirtschaftswissenschaften	5 093	5 061	4 667	32	-
Mathematik, Naturwissenschaften	20 642	18 466	16 027	2 176	-
Mathematik	3 881	3 838	3 613	43	-
Informatik	4 326	3 851	3 545	475	-
Physik, Astronomie	7 554	6 625	5 354	929	-
Chemie	4 373	3 644	3 232	729	-
Geographie	508	508	282	1	-
Ingenieurwissenschaften	32 175	30 324	26 581	1 851	232
Maschinenbau/Verfahrenstechnik	19 586	19 217	17 026	369	-
Elektrotechnik	12 589	11 106	9 555	1 482	232
Kunst, Kunstwissenschaft	720	720	696	1	-
Musik, Musikwissenschaft	720	720	696	1	-

Noch: 7. Ausgaben der Hochschulen 2001 nach Fächergruppen, Lehr- und Forschungsbereichen, ausgewählten Ausgabearten und Hochschulen (1 000 €)

Fächergruppe Lehr- und Forschungsbereich	Insgesamt	Laufende Ausgaben		Investitionsausgaben	
		zusammen	darunter für Personal	zusammen	darunter für Bau- maßnahmen
noch: Technische Universität Chemnitz					
Zentrale Einrichtungen (ohne klinikspezifische Einrichtungen)	27 980	22 286	12 764	5 694	4 218
Hochschule insgesamt	10 881	6 749	-	4 132	4 132
Zentrale Hochschulverwaltung	9 302	9 029	7 804	273	-
Zentralbibliothek	5 251	4 174	3 208	1 077	-
Hochschulrechenzentrum	2 108	1 975	1 752	133	7
Zentrale Betriebs- und Versorgungseinrichtungen	439	360	-	79	79
Zusammen	99 437	89 624	72 589	9 813	4 473
Technische Universität Bergakademie Freiberg					
Rechts-, Wirtschafts- und Sozialwissenschaften	3 704	3 700	3 335	5	-
Wirtschaftswissenschaften	3 704	3 700	3 335	5	-
Mathematik, Naturwissenschaften	19 473	18 448	14 437	1 025	180
Mathematik	2 188	2 156	2 060	32	31
Informatik	731	717	695	13	-
Physik, Astronomie	1 930	1 871	1 736	59	-
Chemie	5 232	4 930	4 217	301	-
Biologie	553	442	442	111	111
Geowissenschaften	8 840	8 332	5 288	509	38
Ingenieurwissenschaften	36 555	31 357	25 664	5 198	2 976
Bergbau, Hüttenwesen	14 362	11 040	8 342	3 322	2 670
Maschinenbau/Verfahrenstechnik	20 246	18 381	15 819	1 865	306
Elektrotechnik	1 946	1 936	1 503	11	-
Zentrale Einrichtungen (ohne klinikspezifische Einrichtungen)	21 272	16 697	9 483	4 576	3 505
Hochschule insgesamt	3 157	3 104	-	54	54
Zentrale Hochschulverwaltung	6 718	4 738	3 375	1 981	1 647
Zentral verwaltete Hörsäle und Lehrräume	1	1	-	-	-
Zentralbibliothek	2 780	2 159	1 669	622	-
Hochschulrechenzentrum	947	837	696	110	-
Zentrale wissenschaftliche Einrichtungen	75	75	75	-	-
Zentrale Betriebs- und Versorgungseinrichtungen	5 195	4 179	2 204	1 016	1 016
Übrige Ausbildungseinrichtungen	2 399	1 605	1 464	794	788
Zusammen	81 004	70 201	52 919	10 803	6 662

Noch: 7. Ausgaben der Hochschulen 2001 nach Fächergruppen, Lehr- und Forschungsbereichen, ausgewählten Ausgabearten und Hochschulen (1 000 €)

Fächergruppe Lehr- und Forschungsbereich	Insgesamt	Laufende Ausgaben		Investitionsausgaben	
		zusammen	darunter für Personal	zusammen	darunter für Bau- maßnahmen
Internationales Hochschulinstitut Zittau					
Sprach- und Kulturwissenschaften	142	142	139	-	-
Sprach- und Kulturwissenschaften allgemein	142	142	139	-	-
Rechts-, Wirtschafts- und Sozialwissenschaften	1 025	947	731	78	-
Sozialwissenschaften	256	247	227	9	-
Wirtschaftswissenschaften	564	529	366	35	-
Wirtschaftsingenieurwesen	205	172	138	33	-
Ingenieurwissenschaften	1 202	1 032	784	170	-
Ingenieurwissenschaften allgemein	1 202	1 032	784	170	-
Zentrale Einrichtungen (ohne klinikspezifische Einrichtungen)	582	544	225	38	5
Hochschule insgesamt	307	280	6	27	5
Zentrale Hochschulverwaltung	275	264	220	11	-
Zusammen	2 951	2 665	1 879	286	5
Handelshochschule Leipzig					
Rechts-, Wirtschafts- und Sozialwissenschaften	1 966	1 966	1 625	-	-
Wirtschaftswissenschaften	1 966	1 966	1 625	-	-
Zentrale Einrichtungen (ohne klinikspezifische Einrichtungen)	2 441	2 167	1 062	274	-
Zentrale Hochschulverwaltung	992	718	410	274	-
Zentralbibliothek	253	253	87	-	-
Hochschulrechenzentrum	302	302	70	-	-
Zentrale Betriebs- und Versorgungseinrichtungen	893	893	496	-	-
Zusammen	4 407	4 133	2 687	274	-
Hochschule für Bildende Künste Dresden					
Kunst, Kunstwissenschaft	5 842	4 043	3 840	1 799	1 704
Kunst, Kunstwissenschaft allgemein	418	413	394	5	-
Bildende Kunst	3 369	1 652	1 590	1 717	1 704
Gestaltung	1 881	1 845	1 800	36	-
Darstellende Kunst, Film und Fernsehen, Theaterwissenschaft	174	133	55	41	-
Musik, Musikwissenschaft	1	1	1	-	-

Noch: 7. Ausgaben der Hochschulen 2001 nach Fächergruppen, Lehr- und Forschungsbereichen, ausgewählten Ausgabearten und Hochschulen (1 000 €)

Fächergruppe Lehr- und Forschungsbereich	Insgesamt	Laufende Ausgaben		Investitionsausgaben	
		zusammen	darunter für Personal	zusammen	darunter für Bau- maßnahmen
noch: Hochschule für Bildende Künste Dresden					
Zentrale Einrichtungen (ohne klinikspezifische Einrichtungen)	2 766	2 632	1 175	133	-
Hochschule insgesamt	1 329	1 329	42	-	-
Zentrale Hochschulverwaltung	743	722	607	20	-
Zentralbibliothek	165	136	98	29	-
Zentrale wissenschaftliche Einrichtungen	246	162	145	84	-
Zentrale Betriebs- und Versorgungseinrichtungen	283	283	283	-	-
Zusammen	8 608	6 675	5 015	1 932	1 704
Hochschule für Grafik und Buchkunst Leipzig					
Ingenieurwissenschaften	8	8	8	-	-
Architektur	8	8	8	-	-
Kunst, Kunstwissenschaft	6 322	3 450	2 976	2 871	2 872
Kunst, Kunstwissenschaft allgemein	3 400	528	293	2 872	2 872
Bildende Kunst	2 085	2 084	1 919	1	-
Gestaltung	837	839	763	- 2	-
Zentrale Einrichtungen (ohne klinikspezifische Einrichtungen)	2 312	2 022	1 390	290	-
Hochschule insgesamt	195	195	-	-	-
Zentrale Hochschulverwaltung	1 083	833	600	250	-
Zentral verwaltete Hörsäle und Lehrräume	66	66	-	-	-
Zentralbibliothek	165	135	89	29	-
Zentrale wissenschaftliche Einrichtungen	705	694	622	11	-
Zentrale Betriebs- und Versorgungseinrichtungen	67	67	60	-	-
Übrige Ausbildungseinrichtungen	23	23	18	-	-
Mit der Hochschule verbundene sowie hoch- schulfremde Einrichtungen	8	8	-	-	-
Zusammen	8 641	5 480	4 374	3 161	2 872
Hochschule für Musik und Theater Leipzig					
Kunst, Kunstwissenschaft	15 962	8 872	7 585	7 090	6 376
Darstellende Kunst, Film und Fernsehen, Theaterwissenschaft	1 990	1 990	1 639	-	-
Musik, Musikwissenschaft	13 972	6 882	5 946	7 090	6 376

Noch: 7. Ausgaben der Hochschulen 2001 nach Fächergruppen, Lehr- und Forschungsbereichen, ausgewählten Ausgabearten und Hochschulen (1 000 €)

Fächergruppe Lehr- und Forschungsbereich	Insgesamt	Laufende Ausgaben		Investitionsausgaben	
		zusammen	darunter für Personal	zusammen	darunter für Bau- maßnahmen
noch: Hochschule für Musik und Theater Leipzig					
Zentrale Einrichtungen (ohne klinikspezifische Einrichtungen)	2 300	2 263	1 623	36	-
Hochschule insgesamt	414	414	-	-	-
Zentrale Hochschulverwaltung	1 392	1 392	1 323	-	-
Zentralbibliothek	420	384	292	36	-
Hochschulrechenzentrum	8	8	-	-	-
Zentrale Betriebs- und Versorgungseinrichtungen	53	53	-	-	-
Soziale Einrichtungen	5	5	-	-	-
Übrige Ausbildungseinrichtungen	8	8	7	-	-
Zusammen	18 262	11 136	9 207	7 126	6 376
Hochschule für Musik Dresden					
Sport	21	21	19	-	-
Kunst, Kunstwissenschaft	6 112	5 690	5 408	422	380
Musik, Musikwissenschaft	6 112	5 690	5 408	422	380
Zentrale Einrichtungen (ohne klinikspezifische Einrichtungen)	1 478	1 448	1 007	30	-
Hochschule insgesamt	377	377	3	-	-
Zentrale Hochschulverwaltung	733	732	684	2	-
Zentralbibliothek	162	134	115	28	-
Zentrale Betriebs- und Versorgungseinrichtungen	206	206	206	-	-
Zusammen	7 612	7 160	6 435	452	380
Palucca Schule Dresden - Hochschule für Tanz					
Kunst, Kunstwissenschaft	2 423	2 136	1 985	286	254
Darstellende Kunst, Film und Fernsehen, Theaterwissenschaft	2 423	2 136	1 985	286	254
Zentrale Einrichtungen (ohne klinikspezifische Einrichtungen)	1 339	1 307	639	32	-
Hochschule insgesamt	515	511	-	4	-
Zentrale Hochschulverwaltung	732	706	639	26	-
Zentralbibliothek	9	7	-	2	-
Soziale Einrichtungen	1	1	-	-	-
Übrige Ausbildungseinrichtungen	82	82	-	-	-
Zusammen	3 762	3 444	2 624	318	254

Noch: 7. Ausgaben der Hochschulen 2001 nach Fächergruppen, Lehr- und Forschungsbereichen, ausgewählten Ausgabearten und Hochschulen (1 000 €)

Fächergruppe Lehr- und Forschungsbereich	Insgesamt	Laufende Ausgaben		Investitionsausgaben	
		zusammen	darunter für Personal	zusammen	darunter für Bau- maßnahmen
Hochschule für Kirchenmusik Dresden					
Kunst, Kunstwissenschaft	673	663	587	10	-
Musik, Musikwissenschaft	673	663	587	10	-
Zentrale Einrichtungen (ohne klinikspezifische Einrichtungen)	346	338	230	8	-
Zentrale Hochschulverwaltung	107	104	72	3	-
Zentralbibliothek	81	78	33	3	-
Zentrale Betriebs- und Versorgungseinrichtungen	158	156	125	2	-
Zusammen	1 019	1 001	818	18	-
Hochschule für Kirchenmusik Görlitz					
Kunst, Kunstwissenschaft	167	159	134	8	-
Musik, Musikwissenschaft	167	159	134	8	-
Hochschule für Technik und Wirtschaft Dresden (FH)					
Sprach- und Kulturwissenschaften	421	421	421	-	-
Sprach- und Kulturwissenschaften allgemein	421	421	421	-	-
Rechts-, Wirtschafts- und Sozialwissenschaften	1 694	1 680	1 561	14	-
Rechts-, Wirtschafts- und Sozialwissenschaften allgemein	30	30	30	-	-
Rechtswissenschaften	116	116	116	-	-
Wirtschaftswissenschaften	1 549	1 535	1 416	14	-
Mathematik, Naturwissenschaften	4 938	4 695	4 404	242	-
Mathematik	917	917	917	-	-
Informatik	2 808	2 593	2 423	215	-
Physik, Astronomie	537	527	505	10	-
Chemie	676	659	559	17	-
Agrar-, Forst- und Ernährungs- wissenschaften	3 117	1 440	1 259	1 677	1 656
Agrar-, Forst- und Ernährungs- wissenschaften allgemein	1 503	116	116	1 387	1 387
Landespflege, Umweltgestaltung	955	665	483	290	268
Agrarwissenschaften, Lebensmittel- und Getränketechnologie	660	660	660	-	-

Noch: 7. Ausgaben der Hochschulen 2001 nach Fächergruppen, Lehr- und Forschungsbereichen, ausgewählten Ausgabearten und Hochschulen (1 000 €)

Fächergruppe Lehr- und Forschungsbereich	Insgesamt	Laufende Ausgaben		Investitionsausgaben	
		zusammen	darunter für Personal	zusammen	darunter für Bau- maßnahmen
noch: Hochschule für Technik und Wirtschaft Dresden (FH)					
Ingenieurwissenschaften	16 144	13 030	11 445	3 113	1 685
Ingenieurwissenschaften allgemein	1 685	-	-	1 685	1 685
Maschinenbau/Verfahrenstechnik	4 091	3 265	2 360	826	-
Elektrotechnik	3 006	2 734	2 554	272	-
Verkehrstechnik, Nautik	1 251	1 251	1 251	-	-
Architektur	919	919	875	-	-
Bauingenieurwesen	2 963	2 658	2 347	306	-
Vermessungswesen	2 227	2 203	2 057	24	-
Kunst, Kunstwissenschaft	556	514	477	42	-
Gestaltung	556	514	477	42	-
Zentrale Einrichtungen (ohne klinikspezifische Einrichtungen)	10 043	6 354	3 134	3 688	3 173
Hochschule insgesamt	4 684	2 027	83	2 657	2 657
Zentrale Hochschulverwaltung	1 613	1 613	1 350	-	-
Zentral verwaltete Hörsäle und Lehrräume	85	-	-	85	-
Zentralbibliothek	1 005	667	488	338	-
Hochschulrechenzentrum	550	530	335	20	-
Zentrale wissenschaftliche Einrichtungen	91	33	-	58	-
Zentrale Betriebs- und Versorgungseinrichtungen	1 929	1 397	878	531	516
Mit der Hochschule verbundene sowie hochschulfremde Ein- richtungen	86	86	-	-	-
Zusammen	36 913	28 135	22 701	8 777	6 513
Hochschule für Technik, Wirtschaft und Kultur Leipzig (FH)					
Sprach- und Kulturwissenschaften	2 025	1 776	1 638	248	-
Sprach- und Kulturwissenschaften allgemein	507	507	453	-	-
Bibliothekswissenschaft, Dokumentation, Publizistik	1 518	1 269	1 185	248	-
Rechts-, Wirtschafts- und Sozialwissenschaften	2 994	2 873	2 606	121	-
Sozialwesen	1 049	1 047	869	2	-
Wirtschaftswissenschaften	1 945	1 827	1 737	119	-
Mathematik, Naturwissenschaften	3 310	3 041	2 783	269	-
Mathematik, Naturwissenschaften allgemein	3 310	3 041	2 783	269	-

Noch: 7. Ausgaben der Hochschulen 2001 nach Fächergruppen, Lehr- und Forschungsbereichen, ausgewählten Ausgabearten und Hochschulen (1 000 €)

Fächergruppe Lehr- und Forschungsbereich	Insgesamt	Laufende Ausgaben		Investitionsausgaben	
		zusammen	darunter für Personal	zusammen	darunter für Bau- maßnahmen
noch: Hochschule für Technik, Wirtschaft und Kultur Leipzig (FH)					
Ingenieurwissenschaften	18 955	11 471	9 629	7 483	6 078
Ingenieurwissenschaften allgemein	73	73	50	-	-
Maschinenbau/Verfahrenstechnik	5 560	4 810	3 758	750	-
Elektrotechnik	4 956	1 997	1 771	2 959	2 829
Architektur	93	93	-	-	-
Bauingenieurwesen	8 273	4 498	4 050	3 775	3 249
Zentrale Einrichtungen (ohne klinikspezifische Einrichtungen)	13 988	5 632	3 712	8 356	7 218
Hochschule insgesamt	5 570	842	525	4 728	4 609
Zentrale Hochschulverwaltung	3 373	2 962	2 144	411	-
Zentral verwaltete Hörsäle und Lehrräume	12	12	-	-	-
Zentralbibliothek	1 237	890	726	347	-
Hochschulrechenzentrum	682	421	317	261	-
Zentrale Betriebs- und Versorgungseinrichtungen	3 115	506	-	2 609	2 609
Zusammen	41 271	24 794	20 368	16 477	13 296
Hochschule Mittweida (FH)					
Sprach- und Kulturwissenschaften	1 050	1 028	960	22	-
Bibliothekswissenschaft, Dokumentation, Publizistik	1 050	1 028	960	22	-
Rechts-, Wirtschafts- und Sozialwissenschaften	3 265	2 735	2 606	530	506
Sozialwesen	1 151	1 133	1 071	18	-
Wirtschaftswissenschaften	2 113	1 602	1 535	511	506
Ingenieurwissenschaften	14 252	10 522	9 352	3 730	1 757
Ingenieurwissenschaften allgemein	5 249	3 569	3 249	1 680	1 159
Maschinenbau/Verfahrenstechnik	2 959	2 790	2 554	169	-
Elektrotechnik	6 043	4 162	3 549	1 881	598
Zentrale Einrichtungen (ohne klinikspezifische Einrichtungen)	7 895	7 130	4 144	765	213
Zentrale Hochschulverwaltung	2 226	2 103	1 690	123	90
Zentralbibliothek	1 009	838	601	171	-
Hochschulrechenzentrum	517	289	273	229	12
Zentrale wissenschaftliche Einrichtungen	1 091	984	703	107	-

Noch: 7. Ausgaben der Hochschulen 2001 nach Fächergruppen, Lehr- und Forschungsbereichen, ausgewählten Ausgabearten und Hochschulen (1 000 €)

Fächergruppe Lehr- und Forschungsbereich	Insgesamt	Laufende Ausgaben		Investitionsausgaben	
		zusammen	darunter für Personal	zusammen	darunter für Bau- maßnahmen
noch: Hochschule Mittweida (FH)					
Noch: Zentrale Einrichtungen (ohne klinikspezifische Einrichtungen)					
Zentrale Betriebs- und Versorgungseinrichtungen	2 890	2 866	874	24	-
Übrige Ausbildungseinrichtungen	162	51	3	111	111
Zusammen	26 461	21 415	17 062	5 046	2 475
Hochschule Zittau/Görlitz (FH)					
Sprach- und Kulturwissenschaften	1 105	1 105	1 072	-	-
Sprach- und Kulturwissenschaften allgemein	1 105	1 105	1 072	-	-
Rechts-, Wirtschafts- und Sozialwissenschaften	5 553	3 777	3 632	1 775	1 357
Sozialwesen	3 731	1 967	1 903	1 763	1 357
Wirtschaftswissenschaften	1 822	1 810	1 729	12	-
Mathematik, Naturwissenschaften	4 103	3 360	3 104	743	-
Mathematik, Naturwissenschaften allgemein	2 441	2 248	2 027	193	-
Informatik	1 662	1 112	1 077	550	-
Ingenieurwissenschaften	5 991	5 689	5 368	302	-
Maschinenbau/Verfahrenstechnik	2 075	1 917	1 795	157	-
Elektrotechnik	1 976	1 917	1 803	58	-
Bauingenieurwesen	1 941	1 854	1 770	86	-
Zentrale Einrichtungen (ohne klinikspezifische Einrichtungen)	9 872	7 380	4 270	2 492	1 491
Hochschule insgesamt	4 203	2 587	342	1 616	1 491
Zentrale Hochschulverwaltung	1 755	1 747	1 656	8	-
Zentralbibliothek	898	492	355	406	-
Hochschulrechenzentrum	558	459	417	99	-
Zentrale Betriebs- und Versorgungseinrichtungen	491	491	477	-	-
Übrige Ausbildungseinrichtungen	260	260	257	-	-
Mit der Hochschule verbundene sowie hoch- schulfremde Einrichtungen	1 706	1 344	767	362	-
Zusammen	26 624	21 312	17 446	5 312	2 849

Noch: 7. Ausgaben der Hochschulen 2001 nach Fächergruppen, Lehr- und Forschungsbereichen, ausgewählten Ausgabearten und Hochschulen (1 000 €)

Fächergruppe Lehr- und Forschungsbereich	Insgesamt	Laufende Ausgaben		Investitionsausgaben	
		zusammen	darunter für Personal	zusammen	darunter für Bau- maßnahmen
Westfälische Hochschule Zwickau (FH)					
Sprach- und Kulturwissenschaften	823	818	775	6	-
Allgemeine und vergleichende Literatur- und Sprachwissenschaft	823	818	775	6	-
Rechts-, Wirtschafts- und Sozialwissenschaften	3 866	3 673	3 406	193	-
Sozialwesen	730	704	568	26	-
Wirtschaftswissenschaften	3 136	2 969	2 838	167	-
Mathematik, Naturwissenschaften	3 410	3 198	2 669	212	139
Physik, Astronomie	3 410	3 198	2 669	212	139
Ingenieurwissenschaften	10 475	8 978	7 816	1 497	948
Ingenieurwissenschaften allgemein	789	780	479	9	-
Maschinenbau/Verfahrenstechnik	7 157	5 733	5 175	1 423	948
Elektrotechnik	1 832	1 773	1 596	59	-
Architektur	697	692	567	6	-
Kunst, Kunstwissenschaft	1 746	1 746	1 340	-	-
Gestaltung	1 746	1 746	1 340	-	-
Zentrale Einrichtungen (ohne klinikspezifische Einrichtungen)	11 854	8 335	4 674	3 519	2 709
Hochschule insgesamt	5 167	2 563	151	2 604	2 407
Zentrale Hochschulverwaltung	2 446	2 434	2 220	12	-
Zentral verwaltete Hörsäle und Lehrräume	287	221	-	66	37
Zentralbibliothek	1 250	681	523	570	232
Hochschulrechenzentrum	1 384	1 148	849	235	-
Zentrale wissenschaftliche Einrichtungen	311	311	271	-	-
Zentrale Betriebs- und Versorgungseinrichtungen	660	660	660	-	-
Soziale Einrichtungen	232	232	-	-	-
Mit der Hochschule verbundene sowie hoch- schulfremde Einrichtungen	117	84	-	33	33
Zusammen	32 175	26 748	20 679	5 427	3 796

Noch: 7. Ausgaben der Hochschulen 2001 nach Fächergruppen, Lehr- und Forschungsbereichen, ausgewählten Ausgabearten und Hochschulen (1 000 €)

Fächergruppe Lehr- und Forschungsbereich	Insgesamt	Laufende Ausgaben		Investitionsausgaben	
		zusammen	darunter für Personal	zusammen	darunter für Bau- maßnahmen
Fachhochschule für Polizei Sachsen Rothenburg					
Sprach- und Kulturwissenschaften	393	393	383	-	-
Philosophie	1	1	1	-	-
Allgemeine und vergleichende Literatur- und Sprachwissenschaft	69	69	64	-	-
Anglistik, Amerikanistik	101	101	100	-	-
Slawistik, Baltistik, Finno-Ugristik	53	53	52	-	-
Psychologie	170	170	168	-	-
Sport	72	72	70	-	-
Rechts-, Wirtschafts- und Sozialwissenschaften	2 728	1 017	959	1 711	1 699
Rechts-, Wirtschafts- und Sozialwissenschaften allgemein	1	1	-	-	-
Politikwissenschaften	76	76	66	-	-
Sozialwissenschaften	60	60	59	-	-
Rechtswissenschaften	523	511	479	12	-
Verwaltungswissenschaften	2 069	370	355	1 699	1 699
Mathematik, Naturwissenschaften	58	58	54	-	-
Informatik	58	58	54	-	-
Zentrale Einrichtungen (ohne klinikspezifische Einrichtungen)	1 975	1 932	1 354	42	-
Hochschule insgesamt	717	717	327	-	-
Zentrale Hochschulverwaltung	1 136	1 109	967	27	-
Zentralbibliothek	92	76	60	15	-
Zentrale Betriebs- und Versorgungseinrichtungen	30	30	-	-	-
Zusammen	5 225	3 472	2 820	1 754	1 699
Fachhochschule der Deutschen Telekom AG Leipzig					
Sprach- und Kulturwissenschaften	49	44	40	5	-
Allgemeine und vergleichende Literatur- und Sprachwissenschaft	49	44	40	5	-
Mathematik, Naturwissenschaften	564	508	457	56	-
Mathematik, Naturwissenschaften allgemein	564	508	457	56	-
Ingenieurwissenschaften	1 429	1 287	1 159	142	-
Elektrotechnik	1 429	1 287	1 159	142	-

Noch: 7. Ausgaben der Hochschulen 2001 nach Fächergruppen, Lehr- und Forschungsbereichen, ausgewählten Ausgabearten und Hochschulen (1 000 €)

Fächergruppe Lehr- und Forschungsbereich	Insgesamt	Laufende Ausgaben		Investitionsausgaben	
		zusammen	darunter für Personal	zusammen	darunter für Bau- maßnahmen
noch: Fachhochschule der Deutschen Telekom AG Leipzig					
Zentrale Einrichtungen (ohne klinikspezifische Einrichtungen)	3 949	3 771	1 450	178	-
Hochschule insgesamt	2 161	2 161	-	-	-
Zentrale Hochschulverwaltung	651	586	528	65	-
Zentralbibliothek	160	144	130	16	-
Übrige Ausbildungseinrichtungen	977	880	792	97	-
Zusammen	5 991	5 610	3 106	381	-
Evangelische Hochschule für Soziale Arbeit Dresden (FH)					
Rechts-, Wirtschafts- und Sozialwissenschaften	2 032	1 987	1 588	45	-
Sozialwesen	2 032	1 987	1 588	45	-
Zentrale Einrichtungen (ohne klinikspezifische Einrichtungen)	342	342	342	-	-
Zentrale Hochschulverwaltung	342	342	342	-	-
Zusammen	2 373	2 328	1 929	45	-
Fachhochschule für Religionspädagogik und Gemeindediakonie Moritzburg					
Sprach- und Kulturwissenschaften	485	485	416	-	-
Evangelische Theologie	155	155	132	-	-
Erziehungswissenschaften	329	329	283	-	-
Zentrale Einrichtungen (ohne klinikspezifische Einrichtungen)	115	115	88	-	-
Zentrale Hochschulverwaltung	115	115	88	-	-
Zusammen	600	600	504	-	-
AKAD.Die Privat- Hochschulen. Fachhochschule Leipzig					
Rechts-, Wirtschafts- und Sozialwissenschaften	1 699	1 510	299	189	-
Rechts-, Wirtschafts- und Sozialwissenschaften allgemein	1 699	1 510	299	189	-
Vogtländische FH Plauen					
Rechts-, Wirtschafts- und Sozialwissenschaften	371	333	135	38	-
Wirtschaftswissenschaften	345	310	126	35	-
Wirtschaftsingenieurwesen	26	23	9	3	-

Noch: 7. Ausgaben der Hochschulen 2001 nach Fächergruppen, Lehr- und Forschungsbereichen, ausgewählten Ausgabearten und Hochschulen (1 000 €)

Fächergruppe Lehr- und Forschungsbereich	Insgesamt	Laufende Ausgaben		Investitionsausgaben	
		zusammen	darunter für Personal	zusammen	darunter für Bau- maßnahmen
Fachhochschule der Sächsischen Verwaltung Meißen					
Rechts-, Wirtschafts- und Sozialwissenschaften	3 347	3 266	3 142	81	-
Verwaltungswissenschaft	3 347	3 266	3 142	81	-
Zentrale Einrichtungen (ohne klinikspezifische Einrichtungen)	2 658	2 237	1 322	421	399
Hochschule insgesamt	957	558	-	399	399
Zentrale Hochschulverwaltung	947	935	911	12	-
Zentralbibliothek	189	189	80	-	-
Zentrale Betriebs- und Versorgungseinrichtungen	211	201	156	10	-
Soziale Einrichtungen	354	354	174	-	-
Zusammen	6 006	5 504	4 464	502	399

8. Einnahmen der Hochschulen 2001 nach Fächergruppen, Lehr- und Forschungsbereichen und Einnahmearten (1 000 €)

Fächergruppe Lehr- und Forschungsbereich	Insgesamt	Darunter		Verwaltungs- einnahmen
		Drittmittel	Anteil an den Einnahmen in %	
Sprach- und Kulturwissenschaften	8 192	8 085	98,7	99
Sprach- und Kulturwissenschaften allgemein	53	39	73,6	5
Evangelische Theologie	106	105	99,1	1
Philosophie	110	109	99,1	2
Geschichte	2 074	2 067	99,7	8
Bibliothekswissenschaft, Dokumentation, Publizistik	431	431	100	-
Allgemeine und vergleichende Literatur- und Sprachwissenschaft	106	106	100	-
Altphilologie	1	1	100	-
Germanistik	721	704	97,6	17
Anglistik, Amerikanistik	85	83	97,6	2
Romanistik	174	174	100	-
Slawistik, Baltistik, Finno-Ugristik	692	663	95,8	29
Sonstige/Außereuropäische Sprach- und Kulturwissenschaften	282	253	89,7	29
Kulturwissenschaften i. e. S.	314	314	100	-
Psychologie	1 477	1 473	99,7	5
Erziehungswissenschaften	1 548	1 545	99,8	3
Sonderpädagogik	18	18	100	-
Sport	1 620	1 273	78,6	347
Rechts-, Wirtschafts- und Sozialwissenschaften	15 619	8 616	55,2	3 991
Rechts-, Wirtschafts- und Sozialwissenschaften allgemein	1 905	205	10,8	1 700
Politikwissenschaften	302	301	99,7	1
Sozialwissenschaften	846	843	99,6	1
Sozialwesen	834	512	61,4	24
Rechtswissenschaften	495	489	98,8	6
Verwaltungswissenschaft	760	-	-	760
Wirtschaftswissenschaften	10 408	6 222	59,8	1 475
Wirtschaftsingenieurwesen	70	44	62,9	26
Mathematik, Naturwissenschaften	32 236	31 746	98,5	286
Mathematik, Naturwissenschaften allgemein	390	389	99,7	2
Mathematik	1 168	1 161	99,4	7
Informatik	4 781	4 547	95,1	32
Physik, Astronomie	10 185	10 048	98,7	136
Chemie	8 300	8 262	99,5	37
Pharmazie	182	182	100	-
Biologie	2 287	2 277	99,6	10
Geowissenschaften	4 385	4 322	98,6	62
Geographie	558	557	99,8	1

Zuweisungen und Zuschüsse				Fächergruppe Lehr- und Forschungsbereich
für laufende Zwecke		für Investitionen		
aus dem öffentlichen Bereich	aus sonstigen Bereichen	aus dem öffentlichen Bereich	aus sonstigen Bereichen	
1 594	6 500	-	-	Sprach- und Kulturwissenschaften
				Sprach- und Kulturwissenschaften
1	48	-	-	allgemein
-	105	-	-	Evangelische Theologie
25	84	-	-	Philosophie
77	1 989	-	-	Geschichte
				Bibliothekswissenschaft, Dokumentation, Publizistik
3	427	-	-	Allgemeine und vergleichende Literatur- und Sprachwissenschaft
32	74	-	-	Altphilologie
-	1	-	-	Germanistik
92	612	-	-	Anglistik, Amerikanistik
-	83	-	-	Romanistik
10	164	-	-	Slawistik, Baltistik, Finno-Ugristik
1	663	-	-	Sonstige/Außereuropäische Sprach- und Kulturwissenschaften
25	229	-	-	Kulturwissenschaften i. e. S.
-	314	-	-	Psychologie
791	681	-	-	Erziehungswissenschaften
538	1 007	-	-	Sonderpädagogik
-	18	-	-	
1 058	215	-	-	Sport
2 366	8 982	7	274	Rechts-, Wirtschafts- und Sozialwissenschaften
				Rechts-, Wirtschafts- und Sozialwissenschaften allgemein
67	138	-	-	Politikwissenschaften
6	295	-	-	Sozialwissenschaften
-	845	-	-	Sozialwesen
170	637	4	-	Rechtswissenschaften
-	489	-	-	Verwaltungswissenschaft
-	-	-	-	Wirtschaftswissenschaften
2 122	6 534	3	274	Wirtschaftsingenieurwesen
-	44	-	-	
9 380	21 845	686	39	Mathematik, Naturwissenschaften
				Mathematik, Naturwissenschaften
283	106	-	-	allgemein
78	1 083	-	-	Mathematik
1 261	3 488	-	-	Informatik
2 580	7 011	457	-	Physik, Astronomie
2 078	6 046	119	21	Chemie
75	107	-	-	Pharmazie
651	1 626	-	-	Biologie
2 190	2 005	110	18	Geowissenschaften
183	374	-	-	Geographie

Noch: 8. Einnahmen der Hochschulen 2001 nach Fächergruppen, Lehr- und Forschungsbereichen und Einnahmearten (1 000 €)

Fächergruppe Lehr- und Forschungsbereich	Insgesamt	Darunter		Verwaltungs- einnahmen
		Drittmittel	Anteil an den Einnahmen in %	
Humanmedizin	410 891	20 106	4,9	389 937
(ohne Zentrale Einrichtungen der Hochschulkliniken)				
Humanmedizin allgemein	644	530	82,3	114
Vorklinische Humanmedizin (einschl. Zahnmedizin)	2 444	2 119	86,7	39
Klinisch-Theoretische Human- medizin (einschl. Zahnmedizin)	20 154	6 412	31,8	13 532
Klinisch-Praktische Human- medizin (ohne Zahnmedizin)	375 374	10 502	2,8	364 518
Zahnmedizin (klinisch-praktisch)	12 276	541	4,4	11 734
Veterinärmedizin	4 181	1 515	36,2	2 666
Veterinärmedizin allgemein	647	10	1,5	637
Vorklinische Veterinärmedizin	129	118	91,5	11
Klinisch-Theoretische Veterinärmedizin	2 733	1 199	43,9	1 533
Klinisch-Praktische Veterinärmedizin	672	187	27,8	485
Agrar-, Forst- und Ernährungs- wissenschaften	4 162	4 145	99,6	17
Landespflege, Umweltgestaltung	4	-	-	4
Agrarwissenschaften, Lebensmittel- und Getränketechnologie	66	66	100	-
Forstwissenschaft, Holzwirtschaft	4 091	4 078	99,7	13
Ingenieurwissenschaften	78 401	76 901	98,1	1 328
Ingenieurwissenschaften allgemein	6 223	6 213	99,8	7
Bergbau, Hüttenwesen	5 423	5 254	96,9	169
Maschinenbau/Verfahrenstechnik	39 365	38 663	98,2	638
Elektrotechnik	17 547	17 489	99,7	51
Verkehrstechnik, Nautik	3 800	3 693	97,2	10
Architektur	422	411	97,4	10
Bauingenieurwesen	4 236	3 815	90,1	421
Vermessungswesen	1 386	1 363	98,3	23
Kunst, Kunstwissenschaft	1 412	883	62,5	320
Kunst, Kunstwissenschaft allgemein	412	407	98,8	-
Bildende Kunst	150	114	76,0	37
Gestaltung	136	66	48,5	28
Darstellende Kunst, Film und Fernsehen, Theaterwissenschaft	52	-	-	52
Musik, Musikwissenschaft	663	297	44,8	204

Zuweisungen und Zuschüsse				Fächergruppe Lehr- und Forschungsbereich
für laufende Zwecke		für Investitionen		
aus dem öffentlichen Bereich	aus sonstigen Bereichen	aus dem öffentlichen Bereich	aus sonstigen Bereichen	
12	18 618	-	2 324	Humanmedizin (ohne Zentrale Einrichtungen der Hochschulkliniken)
-	483	-	47	Humanmedizin allgemein
-	1 692	-	713	Vorklinische Humanmedizin (einschl. Zahnmedizin)
12	6 330	-	279	Klinisch-Theoretische Human- medizin (einschl. Zahnmedizin)
-	9 582	-	1 274	Klinisch-Praktische Human- medizin (ohne Zahnmedizin)
-	530	-	11	Zahnmedizin (klinisch-praktisch)
286	1 229	-	-	Veterinärmedizin
-	10	-	-	Veterinärmedizin allgemein
-	118	-	-	Vorklinische Veterinärmedizin
286	914	-	-	Klinisch-Theoretische Veterinärmedizin
-	187	-	-	Klinisch-Praktische Veterinärmedizin
2 474	1 671	-	-	Agrar-, Forst- und Ernährungs- wissenschaften
-	-	-	-	Landespflege, Umweltgestaltung
-	66	-	-	Agrarwissenschaften, Lebensmittel- und Getränketechnologie
2 474	1 604	-	-	Forstwissenschaft, Holzwirtschaft
26 623	47 993	1 948	509	Ingenieurwissenschaften
3 521	2 270	425	-	Ingenieurwissenschaften allgemein
1 648	3 503	36	66	Bergbau, Hüttenwesen
13 098	24 377	933	319	Maschinenbau/Verfahrenstechnik
5 240	11 584	549	124	Elektrotechnik
1 208	2 582	-	-	Verkehrstechnik, Nautik
135	276	-	-	Architektur
1 031	2 778	6	-	Bauingenieurwesen
741	622	-	-	Vermessungswesen
343	749	-	-	Kunst, Kunstwissenschaft
212	199	-	-	Kunst, Kunstwissenschaft allgemein
24	89	-	-	Bildende Kunst
-	108	-	-	Gestaltung
-	-	-	-	Darstellende Kunst, Film und Fernsehen, Theaterwissenschaft
107	352	-	-	Musik, Musikwissenschaft

Noch: 8. Einnahmen der Hochschulen 2001 nach Fächergruppen, Lehr- und Forschungsbereichen und Einnahmearten (1 000 €)

Fächergruppe Lehr- und Forschungsbereich	Insgesamt	Darunter		Verwaltungs- einnahmen
		Drittmittel	Anteil an den Einnahmen in %	
Zentrale Einrichtungen (ohne klinikspezifische Einrichtungen)	17 368	11 999	69,1	2 752
Hochschule insgesamt	4 878	3 590	73,6	116
Zentrale Hochschulverwaltung	6 652	3 628	54,5	1 642
Zentralbibliothek	1 262	1 072	84,9	190
Hochschulrechenzentrum	305	276	90,5	12
Zentrale wissenschaftliche Einrichtungen	988	950	96,2	13
Zentrale Betriebs- und Versorgungseinrichtungen	744	4	0,5	740
Übrige Ausbildungseinrichtungen	1 086	1 025	94,4	40
Mit der Hochschule verbundene sowie hoch- schulfremde Einrichtungen	1 454	1 454	100	-
Zentrale Einrichtungen der Hochschulkliniken (nur Humanmedizin)	23 052	1 932	8,4	19 150
Kliniken insgesamt, Zentrale Dienste	22 461	1 809	8,1	18 695
Soziale Einrichtungen der Kliniken	220	-	-	220
Übrige Ausbildungseinrichtungen der Kliniken	72	-	-	60
Mit der Klinik verbundene sowie klinikfremde Einrichtungen	299	123	41,1	174
Insgesamt	597 134	167 200	28,0	420 893

Zuweisungen und Zuschüsse				Fächergruppe Lehr- und Forschungsbereich
für laufende Zwecke		für Investitionen		
aus dem öffentlichen Bereich	aus sonstigen Bereichen	aus dem öffentlichen Bereich	aus sonstigen Bereichen	
3 867	10 299	345	104	Zentrale Einrichtungen (ohne klinikspezifische Einrichtungen)
1 282	3 480	-	-	Hochschule insgesamt
1 527	3 390	-	93	Zentrale Hochschulverwaltung
118	943	-	11	Zentralbibliothek
114	179	-	-	Hochschulrechenzentrum
234	740	-	-	Zentrale wissenschaftliche Einrichtungen
-	4	-	-	Zentrale Betriebs- und Versorgungseinrichtungen
225	816	5	-	Übrige Ausbildungseinrichtungen Mit der Hochschule verbundene sowie hoch- schulfremde Einrichtungen
368	747	339	-	
-	2 296	-	1 605	Zentrale Einrichtungen der Hochschulkliniken (nur Humanmedizin)
-	2 250	-	1 515	Kliniken insgesamt, Zentrale Dienste
-	-	-	-	Soziale Einrichtungen der Kliniken
-	11	-	-	Übrige Ausbildungseinrichtungen der Kliniken
-	35	-	90	Mit der Klinik verbundene sowie klinikfremde Einrichtungen
48 003	120 397	2 985	4 856	Insgesamt

9. Einnahmen der Hochschulen 2001 nach Fächergruppen, Lehr- und Forschungsbereichen, Einnahmearten und Hochschularten (1 000 €)

Fächergruppe Lehr- und Forschungsbereich	Insgesamt	Davon			Darunter Drittmittel
		Verwaltungs- einnahmen	Zuweisungen u. Zuschüsse		
			für laufende Zwecke	für Investitionen	
Hochschulen					
Insgesamt	597 134	420 893	168 400	7 841	167 200
Universitäten in Trägerschaft des Landes (ohne Medizinische Fakultäten)					
Sprach- und Kulturwissenschaften	8 148	94	8 055	-	8 055
Sprach- und Kulturwissenschaften allgemein	40	1	40	-	39
Evangelische Theologie	106	1	105	-	105
Philosophie	110	2	109	-	109
Geschichte	2 074	8	2 066	-	2 067
Bibliothekswissenschaft, Dokumentation, Publizistik	404	-	404	-	404
Allgemeine und vergleichende Literatur- und Sprachwissenschaft	103	-	103	-	103
Altphilologie	1	-	1	-	1
Germanistik	721	17	704	-	704
Anglistik, Amerikanistik	85	2	83	-	83
Romanistik	174	-	174	-	174
Slawistik, Baltistik, Finno-Ugristik	692	29	664	-	663
Sonstige/Außereuropäische Sprach- und Kulturwissenschaften	282	29	254	-	253
Kulturwissenschaften i. e. S.	314	-	314	-	314
Psychologie	1 477	4	1 472	-	1 473
Erziehungswissenschaften	1 548	3	1 545	-	1 545
Sonderpädagogik	18	-	18	-	18
Sport	1 620	347	1 273	-	1 273
Rechts-, Wirtschafts- und Sozialwissenschaften	8 205	59	8 143	3	8 143
Rechts-, Wirtschafts- und Sozialwissenschaften allgemein	206	1	205	-	205
Politikwissenschaften	302	1	301	-	301
Sozialwissenschaften	846	1	845	-	843
Sozialwesen	211	1	210	-	210
Rechtswissenschaften	495	6	489	-	489
Wirtschaftswissenschaften	6 102	52	6 048	3	6 051
Wirtschaftsingenieurwesen	44	-	44	-	44
Mathematik, Naturwissen- schaften	31 615	277	30 613	725	31 134
Mathematik, Naturwissenschaften allgemein	50	1	49	-	49
Mathematik	1 168	7	1 161	-	1 161
Informatik	4 757	32	4 724	-	4 523

Noch: 9. Einnahmen der Hochschulen 2001 nach Fächergruppen, Lehr- und Forschungsbereichen,
Einnahmearten und Hochschularten (1 000 €)

Fächergruppe Lehr- und Forschungsbereich	Insgesamt	Davon			Darunter Drittmittel
		Verwaltungs- einnahmen	Zuweisungen u. Zuschüsse		
			für laufende Zwecke	für Investitionen	
noch: Universitäten in Trägerschaft des Landes (ohne Medizinische Fakultäten)					
Noch: Mathematik, Naturwissen- schaften					
Physik, Astronomie	9 994	128	9 409	457	9 865
Chemie	8 235	37	8 058	140	8 197
Pharmazie	182	-	182	-	182
Biologie	2 287	10	2 277	-	2 277
Geowissenschaften	4 385	62	4 195	128	4 322
Geographie	558	1	557	-	557
Humanmedizin	147	57	90	-	90
Klinisch-Theoretische Human- medizin (einschl. Zahnmedizin)	147	57	90	-	90
Veterinärmedizin	4 181	2 666	1 515	-	1 515
Veterinärmedizin allgemein	647	637	10	-	10
Vorklinische Veterinärmedizin	129	11	118	-	118
Klinisch-Theoretische Veterinärmedizin	2 733	1 533	1 200	-	1 199
Klinisch-Praktische Veterinärmedizin	672	485	187	-	187
Agrar-, Forst- und Ernährungs- wissenschaften	4 158	13	4 145	-	4 145
Agrarwissenschaften, Lebensmittel- und Getränketechnologie	66	-	66	-	66
Forstwissenschaft, Holzwirtschaft	4 091	13	4 078	-	4 078
Ingenieurwissenschaften	70 585	1 004	67 993	1 588	69 484
Ingenieurwissenschaften allgemein	4 709	5	4 705	-	4 705
Bergbau, Hüttenwesen	5 423	169	5 151	102	5 254
Maschinenbau/Verfahrenstechnik	35 380	511	33 640	1 230	34 870
Elektrotechnik	16 028	31	15 741	256	15 997
Verkehrstechnik, Nautik	3 800	10	3 790	-	3 693
Architektur	404	10	393	-	393
Bauingenieurwesen	3 475	261	3 214	-	3 215
Vermessungswesen	1 366	8	1 358	-	1 358
Kunst, Kunstwissenschaft	709	65	644	-	644
Kunst, Kunstwissenschaft allgemein	407	-	407	-	407
Bildende Kunst	15	9	6	-	6
Musik, Musikwissenschaft	287	56	231	-	231

Noch: 9. Einnahmen der Hochschulen 2001 nach Fächergruppen, Lehr- und Forschungsbereichen,
Einnahmearten und Hochschularten (1 000 €)

Fächergruppe Lehr- und Forschungsbereich	Insgesamt	Davon			Darunter Drittmittel
		Verwaltungs- einnahmen	Zuweisungen u. Zuschüsse		
			für laufende Zwecke	für Investitionen	
noch: Universitäten in Trägerschaft des Landes (ohne Medizinische Fakultäten)					
Zentrale Einrichtungen (ohne Klinikspezifische Einrichtungen)	14 148	2 098	11 940	109	9 734
Hochschule insgesamt	4 357	35	4 321	-	3 236
Zentrale Hochschulverwaltung	5 750	1 186	4 471	93	3 334
Zentralbibliothek	1 105	161	933	11	944
Hochschulrechenzentrum	286	10	277	-	276
Zentrale wissenschaftliche Einrichtungen	858	2	856	-	856
Zentrale Betriebs- und Versorgungseinrichtungen	681	677	4	-	4
Übrige Ausbildungseinrichtungen Mit der Hochschule verbundene sowie hoch- schulfremde Einrichtungen	1 051	27	1 020	5	1 025
	60	-	60	-	60
Zusammen	143 517	6 681	134 410	2 425	134 216
Universitätskliniken in Trägerschaft des Landes (einschl. Medizinische Fakultäten)					
Humanmedizin (ohne Zentrale Einrichtungen der Hochschulkliniken)	410 744	389 880	18 540	2 324	20 016
Humanmedizin allgemein	644	114	483	47	530
Vorklinische Humanmedizin (einschl. Zahnmedizin)	2 444	39	1 692	713	2 119
Klinisch-Theoretische Human- medizin (einschl. Zahnmedizin)	20 007	13 475	6 253	279	6 322
Klinisch-Praktische Human- medizin (ohne Zahnmedizin)	375 374	364 518	9 582	1 274	10 502
Zahnmedizin (klinisch-praktisch)	12 276	11 734	530	11	541
Zentrale Einrichtungen der Hochschulkliniken (nur Humanmedizin)	23 052	19 150	2 296	1 605	1 932
Kliniken insgesamt, Zentrale Dienste	22 461	18 695	2 250	1 515	1 809
Soziale Einrichtungen der Kliniken	220	220	-	-	-
Übrige Ausbildungseinrichtungen der Kliniken	72	60	11	-	-
Mit der Klinik verbundene sowie klinikfremde Einrichtungen	299	174	35	90	123
Zusammen	433 796	409 030	20 837	3 929	21 948

Noch: 9. Einnahmen der Hochschulen 2001 nach Fächergruppen, Lehr- und Forschungsbereichen,
Einnahmearten und Hochschularten (1 000 €)

Fächergruppe Lehr- und Forschungsbereich	Insgesamt	Davon			Darunter Drittmittel
		Verwaltungs- einnahmen	Zuweisungen u. Zuschüsse		
			für laufende Zwecke	für Investitionen	
private Universitäten					
Rechts-, Wirtschafts- und Sozialwissenschaften	3 783	1 076	2 434	274	-
Wirtschaftswissenschaften	3 783	1 076	2 434	274	-
Kunsthochschulen in Trägerschaft des Landes					
Kunst, Kunstwissenschaft	529	236	293	-	173
Kunst, Kunstwissenschaft allgemein	5	-	5	-	-
Bildende Kunst	135	28	108	-	108
Gestaltung	65	23	42	-	-
Darstellende Kunst, Film und Fernsehen, Theaterwissenschaft	52	52	-	-	-
Musik, Musikwissenschaft	272	134	138	-	65
Zentrale Einrichtungen (ohne klinikspezifische Einrichtungen)	137	53	84	-	17
Hochschule insgesamt	1	-	1	-	1
Zentrale Hochschulverwaltung	96	30	65	-	-
Zentralbibliothek	21	4	17	-	17
Zentrale wissenschaftliche Einrichtungen	6	6	-	-	-
Übrige Ausbildungseinrichtungen	13	13	-	-	-
Zusammen	666	289	377	-	191
private und kirchliche Kunsthochschulen					
Kunst, Kunstwissenschaft	103	14	89	-	-
Musik, Musikwissenschaft	103	14	89	-	-
Zentrale Einrichtungen (ohne klinikspezifische Einrichtungen)	57	57	-	-	-
Zentrale Hochschulverwaltung	11	11	-	-	-
Zentrale Betriebs- und Versorgungseinrichtungen	47	47	-	-	-
Zusammen	161	71	89	-	-
Fachhochschulen in Trägerschaft des Landes (ohne Verwaltungsfachhochschulen)					
Sprach- und Kulturwissenschaften	44	5	39	-	30
Sprach- und Kulturwissenschaften allgemein	13	5	9	-	-

Noch: 9. Einnahmen der Hochschulen 2001 nach Fächergruppen, Lehr- und Forschungsbereichen,
Einnahmearten und Hochschularten (1 000 €)

Fächergruppe Lehr- und Forschungsbereich	Insgesamt	Davon			Darunter Drittmittel
		Verwaltungs- einnahmen	Zuweisungen u. Zuschüsse		
			für laufende Zwecke	für Investitionen	
noch: Fachhochschulen in Trägerschaft des Landes (ohne Verwaltungsfachhochschulen)					
Noch: Sprach- und Kulturwissenschaften					
Bibliothekswissenschaft, Dokumentation, Publizistik	27	-	27	-	27
Allgemeine und vergleichende Literatur- und Sprachwissenschaft	4	-	4	-	4
Psychologie	1	1	-	-	-
Rechts-, Wirtschafts- und Sozialwissenschaften	494	17	473	4	473
Sozialwissenschaften	1	1	-	-	-
Sozialwesen	316	14	297	4	302
Wirtschaftswissenschaften	177	2	176	-	171
Mathematik, Naturwissenschaften	621	9	612	-	612
Mathematik, Naturwissenschaften allgemein	341	1	340	-	339
Informatik	24	-	24	-	24
Physik, Astronomie	191	8	183	-	183
Chemie	65	-	65	-	65
Agrar-, Forst- und Ernährungs- wissenschaften	4	4	-	-	-
Landespflege, Umweltgestaltung	4	4	-	-	-
Ingenieurwissenschaften	7 816	324	6 624	869	7 417
Ingenieurwissenschaften allgemein	1 514	2	1 087	425	1 509
Maschinenbau/Verfahrenstechnik	3 984	127	3 836	21	3 793
Elektrotechnik	1 519	19	1 083	417	1 492
Architektur	18	-	18	-	18
Bauingenieurwesen	760	160	595	6	600
Vermessungswesen	20	15	5	-	5
Kunst, Kunstwissenschaft	71	5	66	-	66
Gestaltung	71	5	66	-	66
Zentrale Einrichtungen (ohne klinikspezifische Einrichtungen)	2 867	432	2 097	339	2 247
Hochschule insgesamt	516	77	440	-	353
Zentrale Hochschulverwaltung	640	307	333	-	294
Zentralbibliothek	136	25	112	-	111
Hochschulrechenzentrum	18	2	17	-	-
Zentrale wissenschaftliche Einrichtungen	124	5	119	-	95

Noch: 9. Einnahmen der Hochschulen 2001 nach Fächergruppen, Lehr- und Forschungsbereichen,
Einnahmearten und Hochschularten (1 000 €)

Fächergruppe Lehr- und Forschungsbereich	Insgesamt	Davon			Darunter Drittmittel
		Verwaltungs- einnahmen	Zuweisungen u. Zuschüsse		
			für laufende Zwecke	für Investitionen	
noch: Fachhochschulen in Trägerschaft des Landes (ohne Verwaltungsfachhochschulen)					
Noch: Zentrale Einrichtungen (ohne klinikspezifische Einrichtungen)					
Zentrale Betriebs- und Versorgungseinrichtungen	17	17	-	-	-
Übrige Ausbildungseinrichtungen	22	-	22	-	-
Mit der Hochschule verbundene sowie hoch- schulfremde Einrichtungen	1 394	-	1 055	339	1 394
Zusammen	11 917	795	9 909	1 212	10 846
private und kirchliche Fachhochschulen					
Rechts-, Wirtschafts- und Sozialwissenschaften	2 378	2 079	298	-	-
Rechts-, Wirtschafts- und Sozialwissenschaften allgemein	1 699	1 699	-	-	-
Sozialwesen	307	9	298	-	-
Wirtschaftswissenschaften	345	345	-	-	-
Wirtschaftsingenieurwesen	26	26	-	-	-
Zentrale Einrichtungen (ohne klinikspezifische Einrichtungen)	154	108	46	-	-
Zentrale Hochschulverwaltung	154	108	46	-	-
Zusammen	2 532	2 187	344	-	-
Verwaltungsfachhochschulen					
Rechts-, Wirtschafts- und Sozialwissenschaften	760	760	-	-	-
Verwaltungswissenschaft	760	760	-	-	-
Zentrale Einrichtungen (ohne klinikspezifische Einrichtungen)	4	4	-	-	-
Hochschule insgesamt	4	4	-	-	-
Zentrale Hochschulverwaltung	1	1	-	-	-
Zusammen	764	764	-	-	-

10. Einnahmen der Hochschulen 2001 nach Fächergruppen, Lehr- und Forschungsbereichen, ausgewählten Einnahmearten und Hochschulen (1 000 €)

Fächergruppe Lehr- und Forschungsbereich	Insgesamt	Davon			Darunter Drittmittel
		Verwaltungs- einnahmen	Zuweisungen u. Zuschüsse		
			für laufende Zwecke	für Investitionen	
Hochschulen					
Insgesamt	597 134	420 893	168 400	7 841	167 200
Universität Leipzig (ohne Medizinische Fakultät)					
Sprach- und Kulturwissenschaften	3 715	66	3 649	-	3 649
Sprach- und Kulturwissenschaften allgemein	38	1	38	-	38
Evangelische Theologie	106	1	105	-	105
Philosophie	73	-	73	-	73
Geschichte	523	7	516	-	516
Bibliothekswissenschaft, Dokumentation, Publizistik	404	-	404	-	404
Allgemeine und vergleichende Literatur- und Sprachwissenschaft	98	-	98	-	98
Germanistik	192	-	191	-	192
Anglistik, Amerikanistik	71	-	71	-	71
Romanistik	165	-	165	-	165
Slawistik, Baltistik, Finno-Ugristik	666	29	637	-	637
Sonstige/Außereuropäische Sprach- und Kulturwissenschaften	282	29	254	-	253
Kulturwissenschaften i. e. S.	314	-	314	-	314
Psychologie	339	-	339	-	339
Erziehungswissenschaften	426	-	426	-	426
Sonderpädagogik	18	-	18	-	18
Sport	1 623	329	1 294	-	1 294
Rechts-, Wirtschafts- und Sozialwissenschaften	1 842	27	1 815	-	1 815
Politikwissenschaften	79	-	79	-	79
Sozialwissenschaften	26	-	26	-	26
Rechtswissenschaften	74	2	73	-	73
Wirtschaftswissenschaften	1 663	26	1 638	-	1 638
Mathematik, Naturwissenschaften	10 224	28	10 196	-	10 196
Mathematik, Naturwissenschaften allgemein	50	1	49	-	49
Informatik	1 288	1	1 287	-	1 287
Physik, Astronomie	2 954	13	2 941	-	2 941
Chemie	2 568	7	2 562	-	2 562
Pharmazie	182	-	182	-	182
Biologie	1 533	7	1 526	-	1 526
Geowissenschaften	1 530	-	1 530	-	1 530
Geographie	119	-	119	-	119
Humanmedizin	147	57	90	-	90
Klinisch-Theoretische Human- medizin (einschl. Zahnmedizin)	147	57	90	-	90

Noch: 10. Einnahmen der Hochschulen 2001 nach Fächergruppen, Lehr- und Forschungsbereichen, ausgewählten Einnahmearten und Hochschulen (1 000 €)

Fächergruppe Lehr- und Forschungsbereich	Insgesamt	Davon			Darunter Drittmittel
		Verwaltungs- einnahmen	Zuweisungen u. Zuschüsse		
			für laufende Zwecke	für Investitionen	
noch: Universität Leipzig (ohne Medizinische Fakultät)					
Veterinärmedizin	4 181	2 666	1 515	-	1 515
Veterinärmedizin allgemein	647	637	10	-	10
Vorklinische Veterinärmedizin	129	11	118	-	118
Klinisch-Theoretische Veterinärmedizin	2 733	1 533	1 200	-	1 199
Klinisch-Praktische Veterinärmedizin	672	485	187	-	187
Agrar-, Forst- und Ernährungs- wissenschaften	66	-	66	-	66
Agrarwissenschaften, Lebensmittel- und Getränketechnologie	66	-	66	-	66
Ingenieurwissenschaften	3	-	3	-	3
Bauingenieurwesen	3	-	3	-	3
Kunst, Kunstwissenschaft	459	65	393	-	393
Kunst, Kunstwissenschaft allgemein	178	-	178	-	178
Bildende Kunst	15	9	6	-	6
Musik, Musikwissenschaft	265	56	209	-	209
Zentrale Einrichtungen (ohne klinikspezifische Einrichtungen)	4 479	348	4 132	-	3 761
Hochschule insgesamt	802	-	802	-	802
Zentrale Hochschulverwaltung	2 119	271	1 847	-	1 477
Zentralbibliothek	575	51	524	-	524
Hochschulrechenzentrum	150	-	150	-	150
Übrige Ausbildungseinrichtungen Mit der Hochschule verbundene sowie hoch- schulfremde Einrichtungen	774	25	749	-	749
60	-	60	-	60	
Zusammen	26 739	3 586	23 153	-	22 782
Universitätsklinikum Leipzig (einschl. Medizinische Fakultät)					
Humanmedizin (ohne Zentrale Einrichtungen der Hochschulkliniken)	211 967	199 426	11 695	846	11 792
Vorklinische Humanmedizin (einschl. Zahnmedizin)	1 311	26	1 118	168	1 008
Klinisch-Theoretische Human- medizin (einschl. Zahnmedizin)	13 904	8 755	4 955	193	4 939
Klinisch-Praktische Human- medizin (ohne Zahnmedizin)	190 758	184 711	5 570	477	5 784
Zahnmedizin (klinisch-praktisch)	5 994	5 934	52	8	60

Noch: 10. Einnahmen der Hochschulen 2001 nach Fächergruppen, Lehr- und Forschungsbereichen, ausgewählten Einnahmearten und Hochschulen (1 000 €)

Fächergruppe Lehr- und Forschungsbereich	Insgesamt	Davon			Darunter Drittmittel
		Verwaltungs- einnahmen	Zuweisungen u. Zuschüsse		
			für laufende Zwecke	für Investitionen	
noch: Universitätsklinikum Leipzig (einschl. Medizinische Fakultät)					
Zentrale Einrichtungen der Hochschulkliniken (nur Humanmedizin)	13 599	10 280	1 870	1 448	1 611
Kliniken insgesamt, Zentrale Dienste	13 356	10 048	1 859	1 448	1 611
Soziale Einrichtungen der Kliniken	220	220	-	-	-
Übrige Ausbildungseinrichtungen der Kliniken	22	11	11	-	-
Zusammen	225 566	209 706	13 566	2 294	13 402
Technische Universität Dresden (ohne Medizinische Fakultät)					
Sprach- und Kulturwissenschaften	3 717	8	3 709	-	3 709
Sprach- und Kulturwissenschaften allgemein	2	-	2	-	2
Philosophie	11	1	11	-	11
Geschichte	1 537	1	1 537	-	1 537
Altphilologie	1	-	1	-	1
Germanistik	366	-	366	-	366
Anglistik, Amerikanistik	5	1	4	-	4
Romanistik	9	-	9	-	9
Slawistik, Baltistik, Finno-Ugristik	27	-	27	-	27
Psychologie	1 086	4	1 082	-	1 082
Erziehungswissenschaften	674	2	672	-	672
Rechts-, Wirtschafts- und Sozialwissenschaften	3 733	14	3 719	-	3 720
Rechts-, Wirtschafts- und Sozialwissenschaften allgemein	206	1	205	-	205
Politikwissenschaften	197	1	197	-	197
Sozialwissenschaften	3	1	2	-	2
Sozialwesen	211	1	210	-	210
Rechtswissenschaften	421	4	417	-	417
Wirtschaftswissenschaften	2 697	8	2 688	-	2 689
Mathematik, Naturwissenschaften	11 151	69	11 082	-	10 881
Mathematik	304	3	302	-	302
Informatik	2 929	29	2 899	-	2 698
Physik, Astronomie	4 234	26	4 209	-	4 208
Chemie	2 688	8	2 681	-	2 681
Biologie	754	3	751	-	751
Geographie	241	1	241	-	241

Noch: 10. Einnahmen der Hochschulen 2001 nach Fächergruppen, Lehr- und Forschungsbereichen, ausgewählten Einnahmearten und Hochschulen (1 000 €)

Fächergruppe Lehr- und Forschungsbereich	Insgesamt	Davon			Darunter Drittmittel
		Verwaltungs- einnahmen	Zuweisungen u. Zuschüsse		
			für laufende Zwecke	für Investitionen	
noch: Technische Universität Dresden (ohne Medizinische Fakultät)					
Agrar-, Forst- und Ernährungswissenschaften	4 091	13	4 078	-	4 078
Forstwissenschaft, Holzwirtschaft	4 091	13	4 078	-	4 078
Ingenieurwissenschaften	44 775	377	44 397	-	44 300
Ingenieurwissenschaften allgemein	4 151	5	4 146	-	4 147
Maschinenbau/Verfahrenstechnik	20 184	66	20 118	-	20 118
Elektrotechnik	11 397	18	11 379	-	11 379
Verkehrstechnik, Nautik	3 800	10	3 790	-	3 693
Architektur	404	10	393	-	393
Bauingenieurwesen	3 473	261	3 212	-	3 212
Vermessungswesen	1 366	8	1 358	-	1 358
Kunst, Kunstwissenschaft	238	-	238	-	238
Kunst, Kunstwissenschaft allgemein	229	-	229	-	229
Musik, Musikwissenschaft	9	-	9	-	9
Zentrale Einrichtungen (ohne klinikspezifische Einrichtungen)	6 488	981	5 507	-	4 323
Hochschule insgesamt	3 533	35	3 497	-	2 412
Zentrale Hochschulverwaltung	1 443	410	1 034	-	935
Hochschulrechenzentrum	120	4	117	-	116
Zentrale wissenschaftliche Einrichtungen	858	2	856	-	856
Zentrale Betriebs- und Versorgungseinrichtungen	534	531	4	-	4
Zusammen	74 193	1 462	72 731	-	71 248
Universitätsklinikum Dresden (einschl. Medizinische Fakultät)					
Humanmedizin (ohne Zentrale Einrichtungen der Hochschulkliniken)	198 777	190 454	6 845	1 478	8 224
Humanmedizin allgemein	644	114	483	47	530
Vorklinische Humanmedizin (einschl. Zahnmedizin)	1 133	13	575	545	1 111
Klinisch-Theoretische Human- medizin (einschl. Zahnmedizin)	6 103	4 720	1 297	86	1 383
Klinisch-Praktische Human- medizin (ohne Zahnmedizin)	184 616	179 807	4 012	797	4 718
Zahnmedizin (klinisch-praktisch)	6 282	5 801	478	3	481
Zentrale Einrichtungen der Hochschulkliniken (nur Humanmedizin)	9 453	8 870	426	157	322
Kliniken insgesamt, Zentrale Dienste	9 105	8 646	391	67	199

Noch: 10. Einnahmen der Hochschulen 2001 nach Fächergruppen, Lehr- und Forschungsbereichen, ausgewählten Einnahmearten und Hochschulen (1 000 €)

Fächergruppe Lehr- und Forschungsbereich	Insgesamt	Davon			Darunter Drittmittel
		Verwaltungs- einnahmen	Zuweisungen u. Zuschüsse		
			für laufende Zwecke	für Investitionen	
noch: Universitätsklinikum Dresden (einschl. Medizinische Fakultät)					
Noch: Zentrale Einrichtungen der Hochschulkliniken (nur Humanmedizin)					
Übrige Ausbildungseinrichtungen der Kliniken	49	49	-	-	-
Mit der Klinik verbundene sowie klinikfremde Einrichtungen	299	174	35	90	123
Zusammen	208 230	199 324	7 271	1 635	8 545
Technische Universität Chemnitz					
Sprach- und Kulturwissenschaften	717	20	697	-	697
Philosophie	26	1	25	-	25
Geschichte	14	-	14	-	14
Allgemeine und vergleichende Literatur- und Sprachwissenschaft	5	-	5	-	5
Germanistik	164	17	147	-	147
Anglistik, Amerikanistik	10	1	9	-	9
Psychologie	51	-	51	-	51
Erziehungswissenschaften	448	1	447	-	447
Sport	- 4	18	- 21	-	- 21
Rechts-, Wirtschafts- und Sozialwissenschaften	1 619	7	1 612	-	1 612
Politikwissenschaften	26	-	26	-	26
Sozialwissenschaften	814	-	814	-	814
Wirtschaftswissenschaften	779	7	772	-	772
Mathematik, Naturwissenschaften	4 532	75	4 013	445	4 457
Mathematik	563	2	561	-	561
Informatik	534	2	533	-	533
Physik, Astronomie	2 321	70	1 850	401	2 251
Chemie	916	2	872	44	915
Geographie	197	-	197	-	197
Ingenieurwissenschaften	11 581	264	10 897	420	11 317
Maschinenbau/Verfahrenstechnik	7 291	256	6 860	176	7 035
Elektrotechnik	4 290	8	4 037	245	4 282
Kunst, Kunstwissenschaft	13	-	13	-	13
Musik, Musikwissenschaft	13	-	13	-	13

Noch: 10. Einnahmen der Hochschulen 2001 nach Fächergruppen, Lehr- und Forschungsbereichen, ausgewählten Einnahmearten und Hochschulen (1 000 €)

Fächergruppe Lehr- und Forschungsbereich	Insgesamt	Davon			Darunter Drittmittel
		Verwaltungs- einnahmen	Zuweisungen u. Zuschüsse		
			für laufende Zwecke	für Investitionen	
noch: Technische Universität Chemnitz					
Zentrale Einrichtungen (ohne klinikspezifische Einrichtungen)	1 214	404	733	77	342
Zentrale Hochschulverwaltung	1 095	322	707	66	305
Zentralbibliothek	103	77	15	11	26
Hochschulrechenzentrum	16	6	10	-	10
Zusammen	19 673	787	17 944	942	18 417
Technische Universität Bergakademie Freiberg					
Rechts-, Wirtschafts- und Sozialwissenschaften	403	11	390	3	392
Wirtschaftswissenschaften	403	11	390	3	392
Mathematik, Naturwissenschaften	5 708	106	5 322	281	5 599
Mathematik	301	3	298	-	298
Informatik	6	1	6	-	6
Physik, Astronomie	484	19	408	56	464
Chemie	2 062	21	1 945	96	2 040
Geowissenschaften	2 855	62	2 665	128	2 792
Ingenieurwissenschaften	13 669	363	12 138	1 168	13 306
Bergbau, Hüttenwesen	5 423	169	5 151	102	5 254
Maschinenbau/Verfahrenstechnik	7 906	189	6 662	1 055	7 717
Elektrotechnik	341	5	325	11	335
Zentrale Einrichtungen (ohne klinikspezifische Einrichtungen)	1 944	365	1 547	32	1 287
Zentrale Hochschulverwaltung	1 093	184	883	27	617
Zentralbibliothek	427	33	394	-	394
Hochschulrechenzentrum	1	1	-	-	-
Zentrale Betriebs- und Versorgungseinrichtungen	146	146	-	-	-
Übrige Ausbildungseinrichtungen	277	2	271	5	276
Zusammen	21 724	845	19 396	1 484	20 584
Internationales Hochschulinstitut Zittau					
Rechts-, Wirtschafts- und Sozialwissenschaften	607	-	607	-	604
Sozialwissenschaften	3	-	3	-	-
Wirtschaftswissenschaften	560	-	560	-	560
Wirtschaftsingenieurwesen	44	-	44	-	44

Noch: 10. Einnahmen der Hochschulen 2001 nach Fächergruppen, Lehr- und Forschungsbereichen, ausgewählten Einnahmearten und Hochschulen (1 000 €)

Fächergruppe Lehr- und Forschungsbereich	Insgesamt	Davon			Darunter Drittmittel
		Verwaltungs- einnahmen	Zuweisungen u. Zuschüsse		
			für laufende Zwecke	für Investitionen	
noch: Internationales Hochschulinstitut Zittau					
Ingenieurwissenschaften	558	-	558	-	558
Ingenieurwissenschaften allgemein	558	-	558	-	558
Zentrale Einrichtungen (ohne klinikspezifische Einrichtungen)	22	1	22	-	22
Hochschule insgesamt	22	1	22	-	22
Zusammen	1 187	1	1 187	-	1 184
Handelshochschule Leipzig					
Rechts-, Wirtschafts- und Sozialwissenschaften	3 783	1 076	2 434	274	-
Wirtschaftswissenschaften	3 783	1 076	2 434	274	-
Hochschule für Bildende Künste Dresden					
Kunst, Kunstwissenschaft	114	6	108	-	108
Bildende Kunst	114	6	108	-	108
Hochschule für Grafik und Buchkunst Leipzig					
Kunst, Kunstwissenschaft	92	45	47	-	-
Kunst, Kunstwissenschaft allgemein	5	-	5	-	-
Bildende Kunst	22	22	-	-	-
Gestaltung	65	23	42	-	-
Zentrale Einrichtungen (ohne klinikspezifische Einrichtungen)	75	28	48	-	-
Zentrale Hochschulverwaltung	56	8	48	-	-
Zentrale wissenschaftliche Einrichtungen	6	6	-	-	-
Übrige Ausbildungseinrichtungen	13	13	-	-	-
Zusammen	167	73	95	-	-
Hochschule für Musik und Theater Leipzig					
Kunst, Kunstwissenschaft	169	79	90	-	18
Darstellende Kunst, Film und Fernsehen, Theaterwissenschaft	16	16	-	-	-
Musik, Musikwissenschaft	153	62	90	-	18
Zentrale Einrichtungen (ohne klinikspezifische Einrichtungen)	46	10	36	-	17
Zentrale Hochschulverwaltung	25	6	19	-	-
Zentralbibliothek	21	4	17	-	17
Zusammen	215	89	126	-	35

Noch: 10. Einnahmen der Hochschulen 2001 nach Fächergruppen, Lehr- und Forschungsbereichen, ausgewählten Einnahmearten und Hochschulen (1 000 €)

Fächergruppe Lehr- und Forschungsbereich	Insgesamt	Davon			Darunter Drittmittel
		Verwaltungs- einnahmen	Zuweisungen u. Zuschüsse		
			für laufende Zwecke	für Investitionen	
Hochschule für Musik Dresden					
Kunst, Kunstwissenschaft	119	72	48	-	48
Musik, Musikwissenschaft	119	72	48	-	48
Zentrale Einrichtungen (ohne klinikspezifische Einrichtungen)	13	13	-	-	-
Zentrale Hochschulverwaltung	13	13	-	-	-
Zusammen	132	85	48	-	48
Palucca Schule Dresden - Hochschule für Tanz					
Kunst, Kunstwissenschaft	35	35	-	-	-
Darstellende Kunst, Film und Fernsehen, Theaterwissenschaft	35	35	-	-	-
Zentrale Einrichtungen (ohne klinikspezifische Einrichtungen)	3	2	1	-	1
Hochschule insgesamt	1	-	1	-	1
Zentrale Hochschulverwaltung	2	2	-	-	-
Zusammen	38	37	1	-	1
Hochschule für Kirchenmusik Dresden					
Kunst, Kunstwissenschaft	2	2	-	-	-
Musik, Musikwissenschaft	2	2	-	-	-
Zentrale Einrichtungen (ohne klinikspezifische Einrichtungen)	57	57	-	-	-
Zentrale Hochschulverwaltung	11	11	-	-	-
Zentrale Betriebs- und Versorgungseinrichtungen	47	47	-	-	-
Zusammen	59	59	-	-	-
Hochschule für Kirchenmusik Görlitz					
Kunst, Kunstwissenschaft	101	12	89	-	-
Musik, Musikwissenschaft	101	12	89	-	-
Hochschule für Technik und Wirtschaft Dresden (FH)					
Rechts-, Wirtschafts- und Sozialwissenschaften	124	1	123	-	123
Wirtschaftswissenschaften	124	1	123	-	123

Noch: 10. Einnahmen der Hochschulen 2001 nach Fächergruppen, Lehr- und Forschungsbereichen, ausgewählten Einnahmearten und Hochschulen (1 000 €)

Fächergruppe Lehr- und Forschungsbereich	Insgesamt	Davon			Darunter Drittmittel
		Verwaltungs- einnahmen	Zuweisungen u. Zuschüsse		
			für laufende Zwecke	für Investitionen	
noch: Hochschule für Technik und Wirtschaft Dresden (FH)					
Mathematik, Naturwissenschaften	97	4	93	-	93
Informatik	24	-	24	-	24
Physik, Astronomie	7	4	4	-	4
Chemie	65	-	65	-	65
Agrar-, Forst- und Ernährungs- wissenschaften	4	4	-	-	-
Landespflege, Umweltgestaltung	4	4	-	-	-
Ingenieurwissenschaften	2 747	278	2 470	-	2 466
Maschinenbau/Verfahrenstechnik	2 256	101	2 156	-	2 152
Elektrotechnik	120	17	103	-	103
Architektur	8	-	8	-	8
Bauingenieurwesen	343	145	198	-	198
Vermessungswesen	20	15	5	-	5
Zentrale Einrichtungen (ohne klinikspezifische Einrichtungen)	170	56	114	-	114
Zentrale Hochschulverwaltung	135	25	111	-	111
Zentralbibliothek	16	13	3	-	3
Zentrale wissenschaftliche Einrichtungen	2	2	-	-	-
Zentrale Betriebs- und Versorgungseinrichtungen	17	17	-	-	-
Zusammen	3 142	343	2 800	-	2 796
Hochschule für Technik, Wirtschaft und Kultur Leipzig (FH)					
Sprach- und Kulturwissenschaften	35	3	32	-	24
Sprach- und Kulturwissenschaften allgemein	12	3	9	-	-
Bibliothekswissenschaft, Dokumentation, Publizistik	24	-	24	-	24
Rechts-, Wirtschafts- und Sozialwissenschaften	89	7	82	-	82
Sozialwesen	71	7	64	-	64
Wirtschaftswissenschaften	18	-	18	-	18
Mathematik, Naturwissenschaften	81	1	80	-	80
Mathematik, Naturwissen- schaften allgemein	81	1	80	-	80

Noch: 10. Einnahmen der Hochschulen 2001 nach Fächergruppen, Lehr- und Forschungsbereichen, ausgewählten Einnahmearten und Hochschulen (1 000 €)

Fächergruppe Lehr- und Forschungsbereich	Insgesamt	Davon			Darunter Drittmittel
		Verwaltungs- einnahmen	Zuweisungen u. Zuschüsse		
			für laufende Zwecke	für Investitionen	
noch: Hochschule für Technik, Wirtschaft und Kultur Leipzig (FH)					
Ingenieurwissenschaften	660	16	643	-	633
Maschinenbau/Verfahrenstechnik	333	2	331	-	321
Elektrotechnik	37	-	37	-	37
Bauingenieurwesen	290	14	276	-	276
Zentrale Einrichtungen (ohne klinikspezifische Einrichtungen)	347	40	306	-	230
Hochschule insgesamt	171	-	171	-	121
Zentrale Hochschulverwaltung	169	37	133	-	106
Zentralbibliothek	5	2	3	-	3
Hochschulrechenzentrum	2	2	-	-	-
Zusammen	1 212	68	1 144	-	1 049
Hochschule Mittweida (FH)					
Sprach- und Kulturwissenschaften	3	-	3	-	3
Bibliothekswissenschaft, Dokumentation, Publizistik	3	-	3	-	3
Rechts-, Wirtschafts- und Sozialwissenschaften	34	8	26	-	26
Sozialwesen	33	7	26	-	26
Wirtschaftswissenschaften	1	1	-	-	-
Ingenieurwissenschaften	2 628	18	1 764	846	2 599
Ingenieurwissenschaften allgemein	1 513	2	1 087	425	1 509
Maschinenbau/Verfahrenstechnik	267	14	249	4	253
Elektrotechnik	848	3	429	417	837
Zentrale Einrichtungen (ohne klinikspezifische Einrichtungen)	395	133	262	-	260
Zentrale Hochschulverwaltung	195	129	65	-	64
Zentralbibliothek	101	1	101	-	101
Zentrale wissenschaftliche Einrichtungen	98	4	95	-	95
Übrige Ausbildungseinrichtungen	1	-	1	-	-
Zusammen	3 061	160	2 055	846	2 888
Hochschule Zittau/Görlitz (FH)					
Sprach- und Kulturwissenschaften	2	2	-	-	-
Sprach- und Kulturwissenschaften allgemein	2	2	-	-	-

Noch: 10. Einnahmen der Hochschulen 2001 nach Fächergruppen, Lehr- und Forschungsbereichen, ausgewählten Einnahmearten und Hochschulen (1 000 €)

Fächergruppe Lehr- und Forschungsbereich	Insgesamt	Davon			Darunter Drittmittel
		Verwaltungs- einnahmen	Zuweisungen u. Zuschüsse		
			für laufende Zwecke	für Investitionen	
noch: Hochschule Zittau/Görlitz (FH)					
Rechts-, Wirtschafts- und Sozialwissenschaften	170	-	166	4	170
Sozialwesen	151	-	147	4	151
Wirtschaftswissenschaften	19	-	19	-	19
Mathematik, Naturwissenschaften	259	-	260	-	259
Mathematik, Naturwissen- schaften allgemein	259	-	260	-	259
Ingenieurwissenschaften	719	6	690	23	664
Maschinenbau/Verfahrenstechnik	256	6	233	17	201
Elektrotechnik	336	-	336	-	336
Bauingenieurwesen	127	1	122	6	127
Zentrale Einrichtungen (ohne klinikspezifische Einrichtungen)	1 674	55	1 280	339	1 550
Hochschule insgesamt	228	44	184	-	148
Zentrale Hochschulverwaltung	24	6	18	-	6
Zentralbibliothek	8	5	3	-	3
Übrige Ausbildungseinrichtungen	21	-	21	-	-
Mit der Hochschule verbundene sowie hoch- schulfremde Einrichtungen	1 394	-	1 055	339	1 394
Zusammen	2 825	63	2 395	367	2 643
Westfälische Hochschule Zwickau (FH)					
Rechts-, Wirtschafts- und Sozialwissenschaften	76	-	75	-	72
Sozialwesen	60	-	60	-	60
Wirtschaftswissenschaften	15	-	15	-	11
Mathematik, Naturwissenschaften	184	5	179	-	179
Physik, Astronomie	184	5	179	-	179
Ingenieurwissenschaften	1 061	5	1 056	-	1 056
Ingenieurwissenschaften allgemein	1	1	-	-	-
Maschinenbau/Verfahrenstechnik	872	5	868	-	867
Elektrotechnik	179	-	179	-	179
Architektur	10	-	10	-	10
Kunst, Kunstwissenschaft	71	5	66	-	66
Gestaltung	71	5	66	-	66

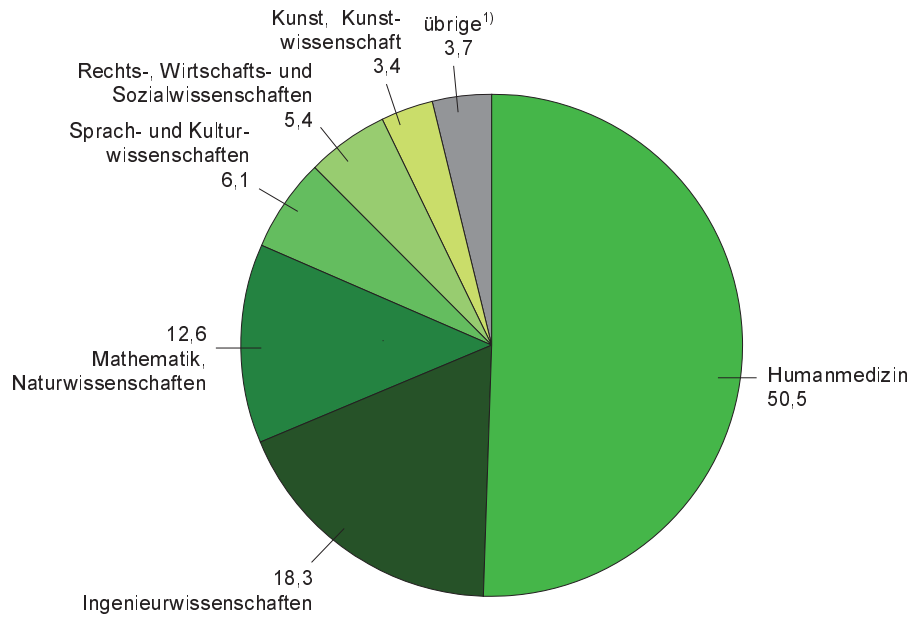
Noch: 10. Einnahmen der Hochschulen 2001 nach Fächergruppen, Lehr- und Forschungsbereichen, ausgewählten Einnahmearten und Hochschulen (1 000 €)

Fächergruppe Lehr- und Forschungsbereich	Insgesamt	Davon			Darunter Drittmittel
		Verwaltungs- einnahmen	Zuweisungen u. Zuschüsse		
			für laufende Zwecke	für Investitionen	
noch: Westsächsische Hochschule Zwickau (FH)					
Zentrale Einrichtungen (ohne klinikspezifische Einrichtungen)	265	137	128	-	87
Hochschule insgesamt	109	25	85	-	84
Zentrale Hochschulverwaltung	109	109	-	-	-
Zentralbibliothek	6	4	3	-	3
Hochschulrechenzentrum	17	-	17	-	-
Zentrale wissenschaftliche Einrichtungen	24	-	24	-	-
Zusammen	1 657	151	1 506	-	1 460
Fachhochschule für Polizei Sachsen Rothenburg					
Sprach- und Kulturwissenschaften	4	1	4	-	4
Allgemeine und vergleichende Literatur- und Sprachwissenschaft	4	-	4	-	4
Psychologie	1	1	-	-	-
Rechts-, Wirtschafts- und Sozialwissenschaften	1	1	-	-	-
Sozialwissenschaften	1	1	-	-	-
Zentrale Einrichtungen (ohne klinikspezifische Einrichtungen)	15	9	6	-	6
Hochschule insgesamt	8	8	-	-	-
Zentrale Hochschulverwaltung	8	2	6	-	6
Zusammen	20	10	10	-	10
Fachhochschule der Deutschen Telekom AG Leipzig					
Zentrale Einrichtungen (ohne klinikspezifische Einrichtungen)	59	59	-	-	-
Zentrale Hochschulverwaltung	59	59	-	-	-
Evangelische Hochschule für Soziale Arbeit Dresden (FH)					
Rechts-, Wirtschafts- und Sozialwissenschaften	307	9	298	-	-
Sozialwesen	307	9	298	-	-
Zentrale Einrichtungen (ohne klinikspezifische Einrichtungen)	60	14	46	-	-
Zentrale Hochschulverwaltung	60	14	46	-	-
Zusammen	368	23	344	-	-

Noch: 10. Einnahmen der Hochschulen 2001 nach Fächergruppen, Lehr- und Forschungsbereichen, ausgewählten Einnahmearten und Hochschulen (1 000 €)

Fächergruppe Lehr- und Forschungsbereich	Insgesamt	Davon			Darunter Drittmittel
		Verwaltungs- einnahmen	Zuweisungen u. Zuschüsse		
			für laufende Zwecke	für Investitionen	
Fachhochschule für Religionspädagogik und Gemeindediakonie Moritzburg					
Zentrale Einrichtungen (ohne klinikspezifische Einrichtungen)	35	35	-	-	-
Zentrale Hochschulverwaltung	35	35	-	-	-
AKAD.Die Privat- Hochschulen. Fachhochschule Leipzig					
Rechts-, Wirtschafts- und Sozialwissenschaften	1 699	1 699	-	-	-
Rechts-, Wirtschafts- und Sozialwissenschaften allgemein	1 699	1 699	-	-	-
Vogtländische FH Plauen					
Rechts-, Wirtschafts- und Sozialwissenschaften	371	371	-	-	-
Wirtschaftswissenschaften	345	345	-	-	-
Wirtschaftsingenieurwesen	26	26	-	-	-
Fachhochschule der Sächsischen Verwaltung Meißen					
Rechts-, Wirtschafts- und Sozialwissenschaften	760	760	-	-	-
Verwaltungswissenschaften	760	760	-	-	-
Zentrale Einrichtungen (ohne klinikspezifische Einrichtungen)	4	4	-	-	-
Hochschule insgesamt	4	4	-	-	-
Zentrale Hochschulverwaltung	1	1	-	-	-
Zusammen	764	764	-	-	-

Abb. 1 Aufteilbare Ausgaben an den Hochschulen des Freistaates Sachsen 2001 nach Fächergruppen in Prozent



1) Sport; Veterinärmedizin; Agrar-, Forst- und Ernährungswissenschaften

Abb. 2 Ausgaben an den Hochschulen des Freistaates Sachsen 1992 bis 2001 nach Ausgabearten

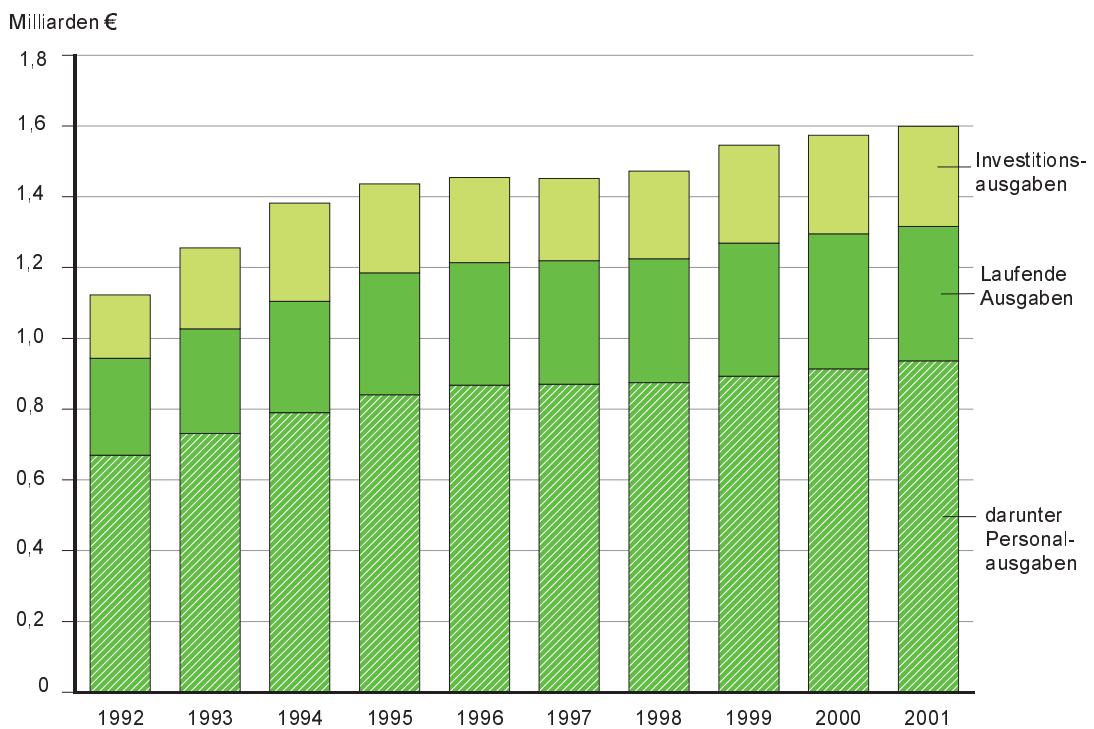


Abb. 3 Deckung der Ausgaben an den Hochschulen des Freistaates Sachsen 1992 bis 2001 aus Drittmitteln, übrigen Einnahmen und Mitteln aus dem Landeshaushalt

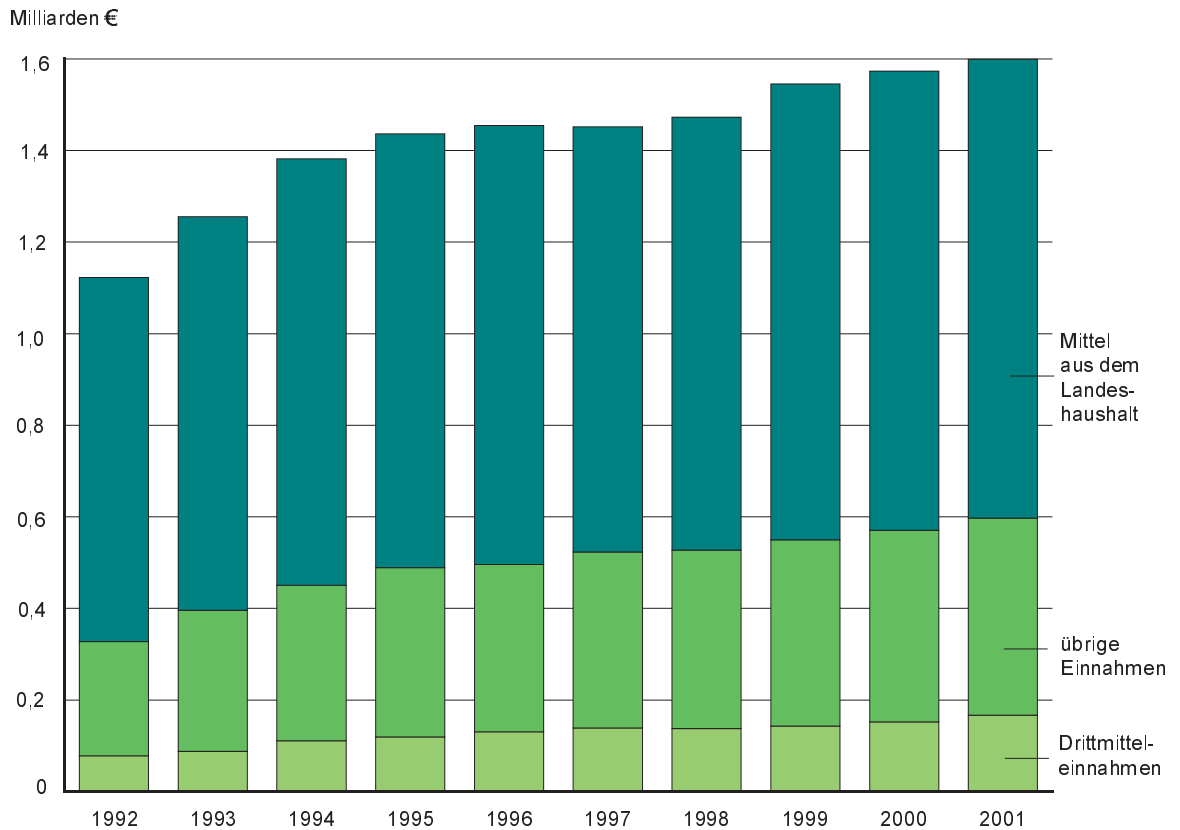


Abb. 4 Laufende Grundmittel je Student an den Hochschulen des Freistaates Sachsen 1992 bis 2001

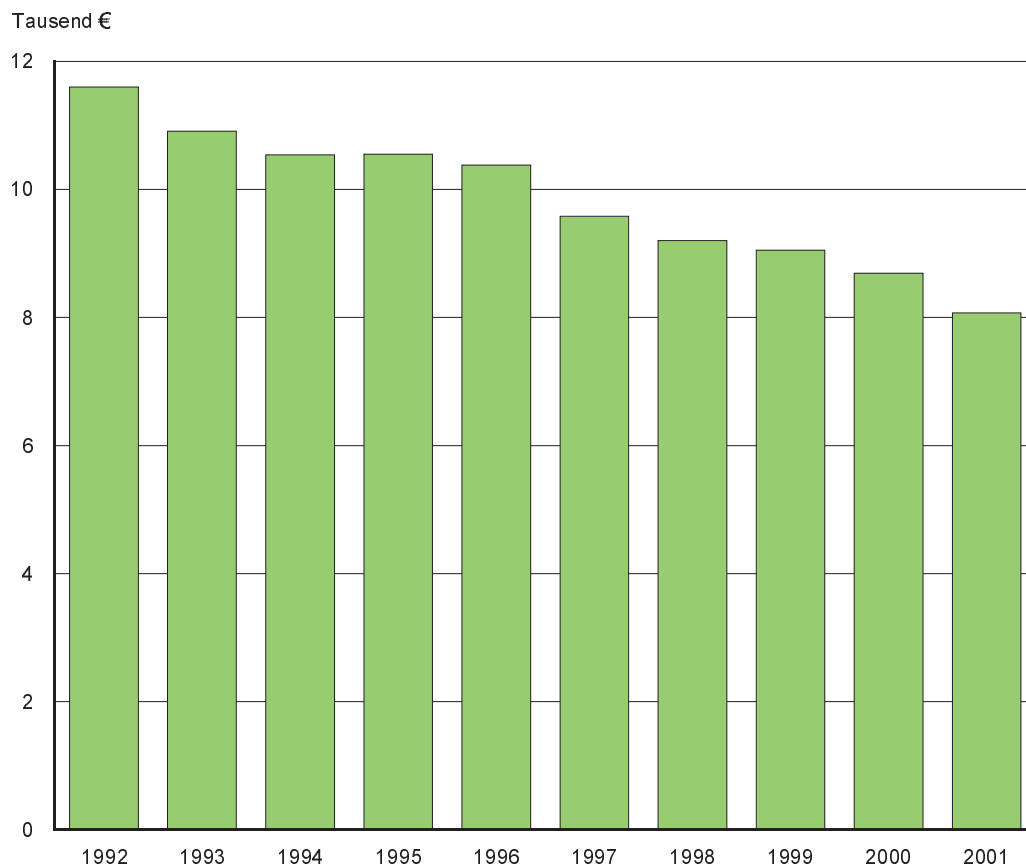
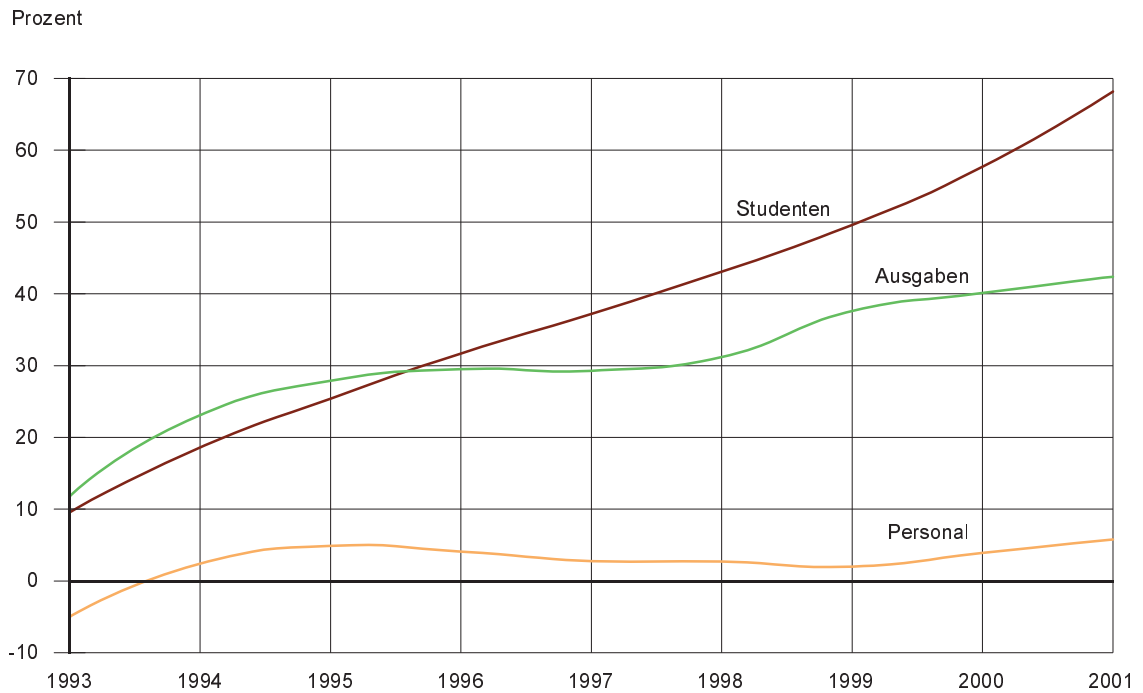
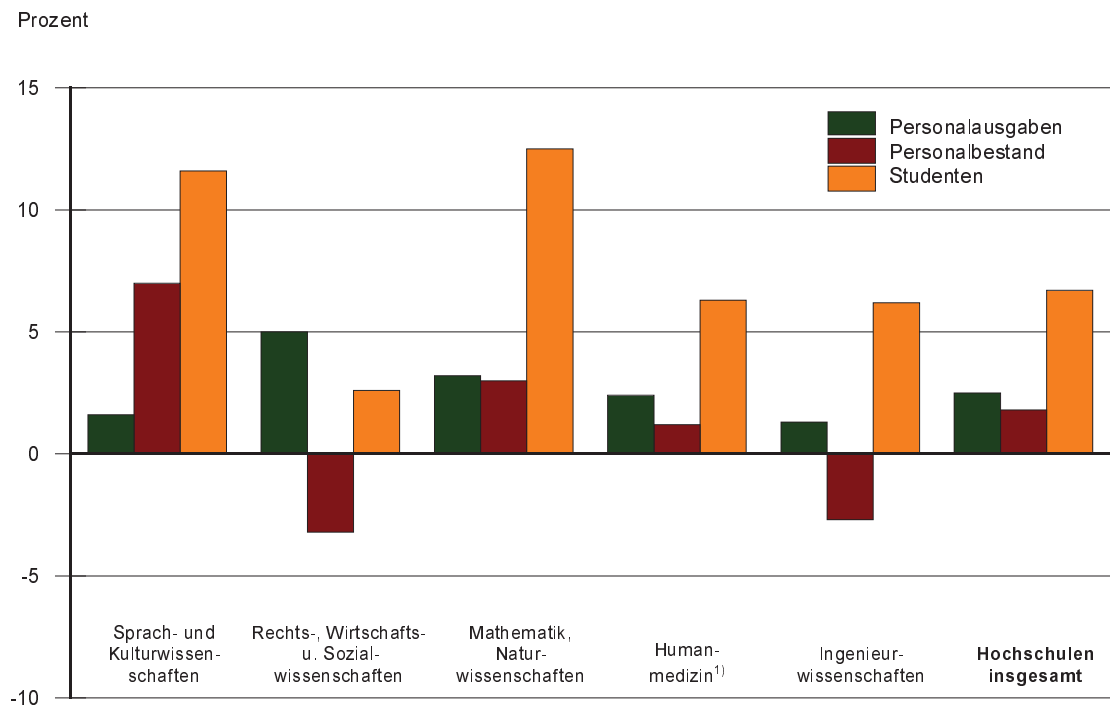


Abb. 5 Veränderung der Ausgaben, der Zahl der Studenten und des Personals an den Hochschulen¹⁾ des Freistaates Sachsen 1993 bis 2001 gegenüber 1992



1) Einschließlich Hochschulkliniken

Abb. 6 Veränderung der Personalausgaben, des Personalbestandes und der Studenten an den Hochschulen des Freistaates Sachsen 2001 gegenüber 2000 in ausgewählten Fächergruppen



1) Einschließlich Zentrale Einrichtungen der Hochschulkliniken