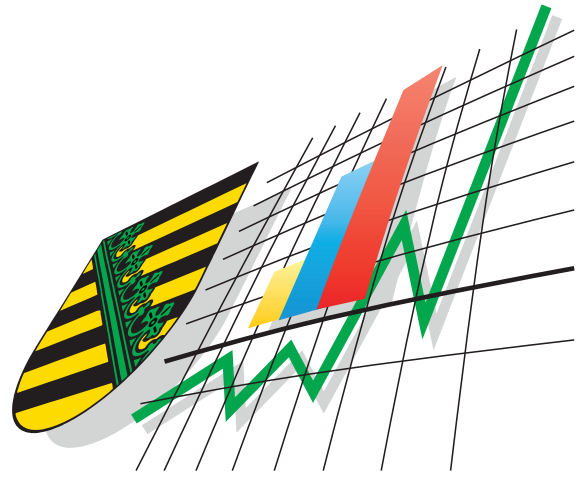


Statistisches Landesamt  
des Freistaates  
Sachsen



# Statistische Berichte

## Raumbestand an den Hochschulen im Freistaat Sachsen

1. Oktober 2002

## Zeichenerklärung

-	Nichts vorhanden (genau Null)	x	Tabellenfach gesperrt, weil Aussage nicht sinnvoll
0	Weniger als die Hälfte von 1 in der letzten besetzten Stelle, jedoch mehr als nichts	( )	Aussagewert ist eingeschränkt
...	Angabe fällt später an	p	vorläufige Zahl
/	Zahlenwert nicht sicher genug	r	berichtigte Zahl
.	Zahlenwert unbekannt oder geheim zu halten	s	geschätzte Zahl

## Herausgeber:

Statistisches Landesamt des Freistaates Sachsen

Macherstraße 63  
01917 Kamenz

Postfach 11 05  
01911 Kamenz

Telefon			
Vermittlung	03578 33-0		
Präsident/Sekretariat	-1900	Telefax	-1999
Auskunft	-1913, -1914	Telefax	-1921
Bibliothek	-4352		
Vertrieb	-4316	Telefax	-1598

Internet	<a href="http://www.statistik.sachsen.de">www.statistik.sachsen.de</a>
E-Mail	<a href="mailto:info@statistik.sachsen.de">info@statistik.sachsen.de</a>

## Informationsbüro Dresden

Rampische Str. 4  
01067 Dresden

Telefon	0351 483-3180	Telefax	-3184
E-Mail	<a href="mailto:iPunkt@statistik.sachsen.de">iPunkt@statistik.sachsen.de</a>		

Kein Zugang für elektronisch signierte sowie verschlüsselte Dokumente

© Statistisches Landesamt des Freistaates Sachsen, Kamenz, März 2003

Für nichtgewerbliche Zwecke sind Vervielfältigung und unentgeltliche Verbreitung, auch auszugsweise, mit Quellenangabe gestattet. Die Verbreitung, auch auszugsweise, über elektronische Systeme/Datenträger bedarf der vorherigen Zustimmung. Alle übrigen Rechte bleiben vorbehalten.

## Inhalt

	<b>Seite</b>
Vorbemerkungen	3
Erläuterungen	4
Übersicht zu Flächenarten, Raumnutzungsarten und Raumgruppen	5
Ergebnisdarstellung	7

## Tabellen

1. Raum- und Flächenbestand 1993 bis 2002 nach Hochschulen, Flächen- und Hochschularten	8
2. Flächenbestand 2002 nach Fächergruppen, Flächen- und Hochschularten	16
3. Flächenbestand 2002 nach Fächergruppen, Lehr- und Forschungsbereichen, Flächenarten und Hochschulen	18
4. Anzahl der Räume 2002 nach Fächergruppen, Flächen- und Hochschularten	33
5. Anzahl der Räume 2002 nach Fächergruppen, Lehr- und Forschungsbereichen, Flächenarten und Hochschulen	35
6. Hauptnutzfläche 2002 nach Fächergruppen, Nutzungs- und Hochschularten	50
7. Hauptnutzfläche 2002 nach Fächergruppen, Nutzungsarten und Hochschulen	54
8. Anzahl der Räume der Hauptnutzfläche 2002 nach Fächergruppen, Nutzungs- und Hochschularten	64
9. Anzahl der Räume der Hauptnutzfläche 2002 nach Fächergruppen, Nutzungsarten und Hochschulen	68

## Abbildungen

Abb. 1 Flächenbestand an Sachsens Hochschulen 2002 nach Fächergruppen	78
Abb. 2 Flächenbestand an Sachsens Hochschulen 2002 nach Flächen- und Nutzungsarten	78

## Vorbemerkungen

Im vorliegenden Statistischen Bericht sind die Ergebnisse der im Oktober 2002 durchgeführten Befragung aller in die Gemeinschaftsaufgabe "Ausbau und Neubau von Hochschulen" einbezogenen Hochschulen im Freistaat Sachsen über den Raumbestand enthalten. Diese Erhebung wird auf der Grundlage des Hochschulstatistikgesetzes jährlich zum 1. Oktober durchgeführt.

Rechtsgrundlagen für die Durchführung sind:

- Gesetz über die Statistik für das Hochschulwesen (Hochschulstatistikgesetz - HStatG) vom 2. November 1990 (BGBl. I S. 2414); zuletzt geändert durch Artikel 69 der Verordnung vom 29. Oktober 2001 (BGBl. I S. 2875) i. V. m. dem
- Gesetz über die Statistik für Bundeszwecke (Bundesstatistikgesetz - BStatG) vom 22. Januar 1987 (BGBl. I S. 462, 565), zuletzt geändert durch Artikel 3 Abs. 18 des Gesetzes vom 21. Dezember 2000 (BGBl. I S. 1857)

Die Auskunftspflicht ergibt sich aus § 5 Abs. 2 Nr. 1 HStatG i. V. m. § 15 BStatG. Hiernach sind die Leiter der in § 2 Nr. 1 HStatG genannten Einrichtungen auskunftspflichtig. Gemäß § 5 Abs. 4 HStatG sind die Auskünfte aus den Unterlagen der Hochschulverwaltungen zu erteilen.

Zu erheben waren alle von den in die Gemeinschaftsaufgabe einbezogenen Hochschulen und deren Kliniken genutzten Räume, auch die angemieteten und kostenlos überlassenen, und die Leerräume, einschließlich der von den Studentenwerken an den Hochschulen genutzten Räume. In die Gemeinschaftsaufgabe "Ausbau und Neubau von Hochschulen" einbezogen sind jeweils die in der Anlage zum Hochschulbauförderungsgesetz<sup>1)</sup> enthaltenen Hochschulen.

Danach waren in der Erhebung zum 1. Oktober 2002 im Freistaat Sachsen vier Universitäten, zwei Hochschulkliniken, vier Kunsthochschulen und fünf Fachhochschulen zu befragen:

Universitäten	Universität Leipzig (ohne Medizinische Fakultät) Technische Universität Dresden (ohne Medizinische Fakultät) Technische Universität Chemnitz Technische Universität Bergakademie Freiberg
Universitätskliniken	Universitätsklinikum Leipzig (einschließlich Medizinische Fakultät) Universitätsklinikum "Carl Gustav Carus" Dresden (einschließlich Medizinische Fakultät)
Kunsthochschulen	Hochschule für Bildende Künste Dresden Hochschule für Grafik und Buchkunst Leipzig Hochschule für Musik und Theater "Felix Mendelssohn Bartholdy" Leipzig Hochschule für Musik "Carl Maria von Weber" Dresden
Fachhochschulen (ohne Verwaltungsfachhochschulen)	Hochschule für Technik und Wirtschaft Dresden (FH) Hochschule für Technik, Wirtschaft und Kultur Leipzig (FH) Hochschule Mittweida (FH) Hochschule Zittau/Görlitz (FH) Westfälische Hochschule Zwickau (FH)

Die hier veröffentlichten Tabellen enthalten Angaben zur Anzahl der Räume nach der organisatorischen Zuordnung zu Fächergruppen, Größe und Nutzung. Jede Raumnutzungsart ist einer bestimmten Flächenart zugeordnet; maßgebend für die Zuordnung ist grundsätzlich die Definition der Flächenarten gemäß DIN 277. Man unterscheidet zwischen Hauptnutzflächen, Nebennutzflächen, Funktionsflächen und Verkehrsflächen. Die Ergebnisse werden ausgewiesen für die einzelnen Hochschulen, Hochschularten und Hochschulen insgesamt.

<sup>1)</sup> HBFG vom 1. September 1969 (BGBl. I S. 1556), zuletzt geändert durch die Verordnung vom 12. April 2001 (BGBl. I S. 610)

## **Erläuterungen**

### Hochschulen

Als Hochschulen werden alle nach Landesrecht anerkannten Hochschulen, unabhängig von der Trägerschaft ausgewiesen.

### Universitäten

Zu den Universitäten zählen die Technischen Universitäten und andere gleichrangige wissenschaftliche Hochschulen. Die Universitäten sind wissenschaftliche Einrichtungen, die Lehre und Forschung im Dienste der Wissenschaft vereinigen und zugleich auf akademische Berufe vorbereiten.

### Kunsthochschulen

Kunsthochschulen sind Hochschulen für bildende Künste, Gestaltung, Musik, Schauspielkunst, Medien, Film und Fernsehen.

### Fachhochschulen

Fachhochschulen bieten eine stärker anwendungsbezogene Ausbildung in Studiengängen für Ingenieure und für andere Berufe, vor allem in den Bereichen Wirtschaft, Sozialwesen, Gestaltung und Informatik.

### Gesamtfläche

Die Gesamtfläche ist die Summe der nutzbaren, zwischen den aufgehenden Bauteilen befindlichen Grundflächen aller Grundrissebenen eines Bauwerkes. Die Gesamtfläche gliedert sich in Nutzfläche, Funktionsfläche und Verkehrsfläche.

### Nutzfläche

Die Nutzfläche ist derjenige Teil der Gesamtfläche, der der Nutzung des Bauwerkes aufgrund seiner Zweckbestimmung dient. Die Nutzfläche gliedert sich in Hauptnutzfläche und Nebennutzfläche. Die Hauptnutzfläche als wichtigster Bestandteil der Erhebung umfasst verschiedene Raumnutzungsarten, die aus der Übersicht ersichtlich sind.

### Funktionsfläche

Die Funktionsfläche ist derjenige Teil der Gesamtfläche, der der Unterbringung zentraler betriebstechnischer Anlagen in einem Bauwerk dient.

### Verkehrsfläche

Die Verkehrsfläche ist derjenige Teil der Gesamtfläche, der dem Zugang zu den Räumen, dem Verkehr innerhalb des Bauwerkes und auch dem Verlassen im Notfall dient.

## **Abkürzungen**

FH - Fachhochschule

## Übersicht zu Flächenarten, Raumnutzungsarten und Raumgruppen

Flächenart	Raumnutzungsart	Raumgruppe
Hauptnutzfläche	Wohnen und Aufenthalt	Wohnräume Gemeinschaftsräume Pausenräume Warteräume Speiseräume
	Büroarbeit	Büroräume Großraumbüros Besprechungsräume Konstruktionsräume Schalterräume Bedienungsräume Aufsichtsräume Bürotechnikräume
	Produktion, Hand- und Maschinenarbeit, Experimente	Werkhallen Werkstätten Technologische Labore Physikalische, physikalisch-technische, elektrotechnische Labore Chemische, bakteriologische, morphologische Labors Räume für Tierhaltung Räume für Pflanzenzucht Küchen Sonderarbeitsräume
	Lagern, Verteilen, Verkaufen	Lagerräume Archive, Sammlungsräume Kühlräume Annahme- und Ausgaberräume Verkaufsräume Ausstellungsräume
	Bildung, Unterricht und Kultur	Unterrichtsräume, (Hör-/Lehrsäle) mit festem Gestühl Allgemeine Unterrichts- und Übungsräume ohne festes Gestühl Besondere Unterrichts- und Übungsräume ohne festes Gestühl Bibliotheksräume Sporträume Versammlungsräume Bühnen-, Studioräume Schauräume Sakralräume
	Heilen und Pflegen	Räume mit allgemeiner medizinischer Ausstattung Räume mit besonderer medizinischer Ausstattung

## Noch: Übersicht zu Flächenarten, Raumnutzungsarten und Raumgruppen

Flächenart	Raumnutzungsart	Raumgruppe
Noch: Hauptnutzfläche	noch: Heilen und Pflegen	Räume für operative Eingriffe, Endoskopien und Entbindungen Räume für Strahlendiagnostik Räume für Strahlentherapie Räume für Physiotherapie und Rehabilitation Bettenräume mit allgemeiner Ausstattung in Krankenhäusern, Pflegeheimen, Heil- und Pflegeanstalten Bettenräume mit besonderer Ausstattung
	Ergänzung für nicht belegte Hauptnutzfläche	Nicht genutzte oder nicht nutzbare Hauptnutzfläche
Nebennutzfläche	Sonstige Nutzungen	Sanitärräume Garderoben Abstellräume Fahrzeugabstellflächen Fahrgastflächen Räume für zentrale Technik Schutzräume
Funktionsfläche	Betriebstechnische Anlagen	Abwasseraufbereitung und -beseitigung Wasserversorgung Heizung und Brauchwassererwärmung Anlagen für Gase (außer für Heizzwecke) und Flüssigkeiten Elektrische Stromversorgung Fernmeldetechnik Raumluftechnische Anlagen Aufzugs- und Förderanlagen Sonstige betriebstechnische Anlagen
Verkehrsfläche	Verkehrerschließung und -sicherung	Flure, Hallen Treppen Schächte für Förderanlagen Fahrzeugverkehrsflächen

## Ergebnisdarstellung

Die in die Gemeinschaftsaufgabe "Ausbau und Neubau von Hochschulen" einbezogenen Hochschulen in Sachsen verfügten im Oktober 2002 über 1 977 182 m<sup>2</sup> Gesamtfläche. Das waren 3,6 Prozent mehr als im Oktober 2001. Die Anzahl der Räume erhöhte sich von 70 545 auf 72 775 und damit um 3,2 Prozent.

### Aufteilung der Gesamtfläche auf Flächenarten 2002 nach Hochschularten (in Prozent)

Hochschulart	Insgesamt	Hauptnutz- fläche	Nebennutz- fläche	Funktions- fläche	Verkehrs- fläche
Universitäten	100	60,6	10,0	6,5	22,9
Kunsthochschulen	100	66,2	6,7	1,4	25,7
Fachhochschulen (ohne Verwaltungsfachhochschulen)	100	64,0	9,1	4,3	22,6
Hochschulen insgesamt	100	61,3	9,8	6,0	22,9

Der Anteil der für Forschung und Lehre bedeutsamen Nutzungsarten "Bildung, Unterricht und Kultur" und "Produktion, Hand- und Maschinenarbeit, Experimente" an der Hauptnutzfläche blieb gegenüber 2001 gleich und betrug zusammen 47,5 Prozent.

In der Raum- bzw. Flächenausstattung bestehen zwischen den einzelnen Hochschularten Strukturunterschiede. So war bei den Universitäten der Flächenanteil der Nutzungsart "Bildung, Unterricht und Kultur" an der Hauptnutzfläche mit 21,0 Prozent wesentlich geringer als bei den Fachhochschulen (40,9 Prozent). An den Kunsthochschulen wurden sogar 59,4 Prozent der Hauptnutzfläche für "Bildung, Unterricht und Kultur" genutzt.

Unterschiedlich war auch der Anteil der Raumgruppen Hör-/Lehrsäle sowie Unterrichts- und Übungsräume an der Fläche der Nutzungsart "Bildung, Unterricht und Kultur". Er betrug an den Fachhochschulen 84,5 Prozent, an den Kunsthochschulen 80,8 Prozent und an Universitäten 65,5 Prozent.

Den höchsten Anteil der Nutzungsart "Produktion, Hand- und Maschinenarbeit, Experimente" an der Hauptnutzfläche wiesen die Fachhochschulen mit 22,3 Prozent auf, gefolgt von den Universitäten mit 22,2 Prozent. Der Anteil bei den Kunsthochschulen betrug hier hingegen nur 10,3 Prozent.

Die Nutzungsart "Büroarbeit" umfasste etwa ein Sechstel der Gesamtfläche (16,2 Prozent) bzw. mehr als ein Viertel (26,5 Prozent) der Hauptnutzfläche an den Hochschulen. An den Kunsthochschulen betrug der Anteil dieser Nutzungsart an der Hauptnutzfläche jedoch lediglich 11,5 Prozent.

Bedingt durch Strukturunterschiede waren auch die Anteile der einzelnen Fächergruppen an der Hauptnutzfläche bei den einzelnen Hochschularten recht unterschiedlich. Innerhalb der Universitäten erreichte die Fächergruppe "Humanmedizin" den höchsten Anteil (19,6 Prozent) an der Hauptnutzfläche, an zweiter Stelle lag die Fächergruppe "Ingenieurwissenschaften" mit 18,4 Prozent. An den Fachhochschulen nahmen die "Ingenieurwissenschaften" mit 39,9 Prozent den ersten Platz ein. Bei den Kunsthochschulen war aus nahe liegenden Gründen der Anteil der Fächergruppe "Kunst, Kunstwissenschaft" mit 60,4 Prozent am höchsten.

Der Anteil der Fächergruppe Ingenieurwissenschaften an der Nutzungsart "Produktion, Hand- und Maschinenarbeit, Experimente" war wie erwartet sehr hoch und betrug bei den Universitäten 35,3 Prozent und an den Fachhochschulen sogar 69,5 Prozent.

Nicht unbeachtet sollte dabei bleiben, dass die Zentralen Einrichtungen an den Hochschulen einen großen Anteil (33,9 Prozent) an der Hauptnutzfläche einnahmen. Darunter fallen z. B. die Hochschulverwaltungen, Bibliotheken, Rechenzentren, Betriebs- und Versorgungseinrichtungen und die Zentralen Einrichtungen der Hochschulkliniken.



## 1. Raum- und Flächenbestand 1993 bis 2002 nach Hochschulen, Flächen- und Hochschularten

Hochschule	Jahr	Insgesamt		Hauptnutzfläche		Nebennutzfläche	
		Räume	m <sup>2</sup>	Räume	m <sup>2</sup>	Räume	m <sup>2</sup>
<b>Hochschulen</b>							
<b>Insgesamt</b>	<b>1993</b>	<b>65 851</b>	<b>1 805 079</b>	<b>41 971</b>	<b>1 211 318</b>	<b>11 451</b>	<b>185 125</b>
	<b>1994</b>	<b>63 529</b>	<b>1 747 331</b>	<b>39 458</b>	<b>1 146 362</b>	<b>11 644</b>	<b>192 102</b>
	<b>1995</b>	<b>65 221</b>	<b>1 780 123</b>	<b>40 033</b>	<b>1 157 066</b>	<b>12 055</b>	<b>196 650</b>
	<b>1996</b>	<b>66 376</b>	<b>1 801 740</b>	<b>40 349</b>	<b>1 161 492</b>	<b>12 284</b>	<b>195 666</b>
	<b>1997</b>	<b>68 160</b>	<b>1 830 383</b>	<b>40 669</b>	<b>1 164 767</b>	<b>12 514</b>	<b>196 545</b>
	<b>1998</b>	<b>67 378</b>	<b>1 813 382</b>	<b>40 469</b>	<b>1 153 917</b>	<b>12 559</b>	<b>196 325</b>
	<b>1999</b>	<b>67 245</b>	<b>1 811 789</b>	<b>40 179</b>	<b>1 154 979</b>	<b>12 408</b>	<b>188 159</b>
	<b>2000</b>	<b>69 421</b>	<b>1 863 638</b>	<b>40 932</b>	<b>1 179 351</b>	<b>12 844</b>	<b>190 760</b>
	<b>2001</b>	<b>70 545</b>	<b>1 908 671</b>	<b>41 177</b>	<b>1 195 340</b>	<b>13 219</b>	<b>190 461</b>
	<b>2002</b>	<b>72 775</b>	<b>1 977 182</b>	<b>41 652</b>	<b>1 211 853</b>	<b>13 607</b>	<b>193 255</b>
<b>Universitäten</b>							
Universität Leipzig (einschließlich Universitäts- klinikum)	1993	26 442	686 185	14 282	407 303	5 207	89 188
	1994	25 839	660 382	13 570	379 337	5 542	93 406
	1995	26 016	662 243	13 583	382 145	5 489	87 555
	1996	26 483	663 865	13 661	380 404	5 596	85 502
	1997	27 364	674 674	13 965	383 397	5 700	82 127
	1998	26 508	659 249	13 918	373 886	5 738	84 541
	1999	26 171	646 489	13 685	369 117	5 538	76 864
	2000	27 294	669 916	14 103	379 588	5 771	78 537
	2001	27 935	683 152	14 340	386 892	5 955	76 163
	2002	28 794	706 842	14 518	397 552	6 122	75 846
Technische Universität Dresden (einschließlich Universitätsklinikum)	1993	18 249	479 233	13 214	363 631	3 210	45 570
	1994	17 726	474 140	12 768	352 933	3 053	47 329
	1995	18 523	486 567	13 299	359 668	3 109	47 692
	1996	19 264	499 449	13 721	366 336	3 200	47 064
	1997	19 484	504 969	13 789	366 970	3 254	48 346
	1998	19 698	505 934	13 700	366 063	3 291	47 120
	1999	20 122	520 094	13 789	371 955	3 385	48 012
	2000	21 091	545 974	14 113	383 525	3 548	49 070
	2001	21 566	563 680	14 112	382 767	3 672	50 707
	2002	22 680	594 930	14 302	383 037	3 904	51 508
Technische Universität Chemnitz	1993	6 165	186 647	4 206	128 431	819	11 593
	1994	4 863	152 545	3 346	104 979	531	7 835
	1995	5 311	162 057	3 567	110 059	635	9 436
	1996	4 897	150 974	3 365	102 633	545	8 815
	1997	4 651	144 997	3 099	97 420	511	7 929
	1998	4 363	134 580	2 893	89 529	459	6 993
	1999	4 515	142 279	2 963	93 377	480	7 723
	2000	4 537	143 466	2 970	94 012	481	7 975
	2001	4 532	143 428	2 964	93 861	479	7 933
	2002	4 514	143 018	2 962	93 739	459	7 579

Funktionsfläche		Verkehrsfläche		Jahr	Hochschule
Räume	m <sup>2</sup>	Räume	m <sup>2</sup>		
<b>Hochschulen</b>					
3 609	95 459	8 820	313 177	1993	<b>Insgesamt</b>
3 586	92 487	8 841	316 380	1994	
3 675	94 496	9 458	331 911	1995	
3 773	96 271	9 970	348 311	1996	
4 039	101 941	10 938	367 130	1997	
3 479	98 701	10 871	364 439	1998	
3 585	99 910	11 073	368 741	1999	
3 905	105 983	11 740	387 544	2000	
4 000	111 469	12 149	411 401	2001	
4 244	118 288	13 272	453 786	2002	
<b>Universitäten</b>					
1 825	40 511	5 128	149 183	1993	Universität Leipzig (einschließlich Universitäts- klinikum)
1 841	40 767	4 886	146 872	1994	
1 895	43 113	5 049	149 430	1995	
1 925	43 366	5 301	154 593	1996	
2 147	48 050	5 552	161 100	1997	
1 533	43 595	5 319	157 227	1998	
1 613	44 574	5 335	155 934	1999	
1 772	46 949	5 648	164 842	2000	
1 840	50 027	5 800	170 070	2001	
1 981	54 426	6 173	179 018	2002	
841	25 543	984	44 489	1993	Technische Universität Dresden (einschließlich Universitätsklinikum)
838	24 481	1 067	49 397	1994	
865	24 162	1 250	55 045	1995	
913	25 060	1 430	60 989	1996	
923	25 044	1 518	64 609	1997	
944	26 131	1 763	66 620	1998	
970	26 273	1 978	73 854	1999	
1 122	30 424	2 308	82 955	2000	
1 165	34 233	2 617	95 973	2001	
1 220	36 231	3 254	124 154	2002	
313	10 818	827	35 805	1993	Technische Universität Chemnitz
246	7 924	740	31 807	1994	
253	8 286	856	34 276	1995	
229	7 620	758	31 906	1996	
219	6 887	822	32 761	1997	
220	6 526	791	31 532	1998	
236	6 645	836	34 534	1999	
242	6 715	844	34 764	2000	
242	6 715	847	34 919	2001	
244	6 747	849	34 953	2002	

## Noch: 1. Raum- und Flächenbestand 1993 bis 2002 nach Hochschulen, Flächen- und Hochschularten

Hochschule	Jahr	Insgesamt		Hauptnutzfläche		Nebennutzfläche	
		Räume	m <sup>2</sup>	Räume	m <sup>2</sup>	Räume	m <sup>2</sup>
noch: Universitäten							
Technische Universität Bergakademie Freiberg	1993	5 175	143 961	3 465	100 637	801	14 050
	1994	5 176	144 051	3 445	99 852	794	14 286
	1995	5 131	142 200	3 221	91 180	969	21 015
	1996	5 106	141 652	3 181	90 260	983	21 389
	1997	5 468	149 753	3 092	89 079	1 037	25 296
	1998	5 464	149 461	3 091	89 218	1 035	25 081
	1999	5 344	145 768	3 022	87 491	1 012	23 610
	2000	5 328	145 607	3 016	87 403	1 007	23 578
	2001	5 188	146 963	3 061	90 794	1 020	22 912
	2002	5 210	150 001	3 099	91 505	1 014	25 204
<b>Zusammen</b>	<b>1993</b>	<b>56 031</b>	<b>1 496 026</b>	<b>35 167</b>	<b>1 000 002</b>	<b>10 037</b>	<b>160 401</b>
	<b>1994</b>	<b>53 604</b>	<b>1 431 118</b>	<b>33 129</b>	<b>937 101</b>	<b>9 920</b>	<b>162 856</b>
	<b>1995</b>	<b>54 981</b>	<b>1 453 067</b>	<b>33 670</b>	<b>943 052</b>	<b>10 202</b>	<b>165 698</b>
	<b>1996</b>	<b>55 750</b>	<b>1 455 940</b>	<b>33 928</b>	<b>939 633</b>	<b>10 324</b>	<b>162 770</b>
	<b>1997</b>	<b>56 967</b>	<b>1 474 393</b>	<b>33 945</b>	<b>936 866</b>	<b>10 502</b>	<b>163 698</b>
	<b>1998</b>	<b>56 033</b>	<b>1 449 224</b>	<b>33 602</b>	<b>918 696</b>	<b>10 523</b>	<b>163 735</b>
	<b>1999</b>	<b>56 152</b>	<b>1 454 630</b>	<b>33 459</b>	<b>921 940</b>	<b>10 415</b>	<b>156 209</b>
	<b>2000</b>	<b>58 250</b>	<b>1 504 963</b>	<b>34 202</b>	<b>944 528</b>	<b>10 807</b>	<b>159 160</b>
	<b>2001</b>	<b>59 221</b>	<b>1 537 223</b>	<b>34 477</b>	<b>954 314</b>	<b>11 126</b>	<b>157 715</b>
	<b>2002</b>	<b>61 198</b>	<b>1 594 791</b>	<b>34 881</b>	<b>965 833</b>	<b>11 499</b>	<b>160 137</b>
Kunsthochschulen							
Hochschule für Bildende Künste Dresden	1993 <sup>1)</sup>	266	14 009	263	13 944	3	65
	1994 <sup>1)</sup>	264	13 960	263	13 944	1	16
	1995	377	18 887	279	14 098	28	402
	1996	377	18 887	279	14 098	28	402
	1997	424	19 810	306	14 603	32	399
	1998	430	20 054	312	14 820	32	426
	1999	430	20 054	311	14 812	33	434
	2000	466	22 101	333	16 633	37	502
	2001	459	21 835	327	16 372	34	451
	2002	459	21 835	327	16 372	34	451
Hochschule für Grafik und Buchkunst Leipzig	1993	302	11 907	232	8 733	7	116
	1994	254	10 730	183	7 624	7	116
	1995	230	9 591	175	7 336	6	114
	1996	252	11 005	176	7 880	15	225
	1997	305	12 605	216	9 714	16	228
	1998	281	11 629	196	8 684	15	217
	1999	281	11 617	197	8 706	15	217
	2000	288	11 747	203	8 802	15	217
	2001	288	11 747	203	8 802	15	217
	2002	312	13 211	209	8 477	17	266

1) Für Funktions- und Verkehrsflächen wurden keine Angaben geliefert.

Funktionsfläche		Verkehrsfläche		Jahr	Hochschule	
Räume	m <sup>2</sup>	Räume	m <sup>2</sup>			
noch: Universitäten						
239	7 054	670	22 220	1993	Technische Universität Bergakademie Freiberg	
256	7 455	681	22 458	1994		
246	7 259	695	22 746	1995		
244	7 231	698	22 772	1996		
251	7 412	1 088	27 966	1997		
250	7 410	1 088	27 752	1998		
246	7 340	1 064	27 327	1999		
244	7 298	1 061	27 328	2000		
223	6 496	884	26 761	2001		
221	6 351	876	26 941	2002		
<b>3 218</b>	<b>83 926</b>	<b>7 609</b>	<b>251 697</b>	<b>1993</b>		<b>Zusammen</b>
<b>3 181</b>	<b>80 627</b>	<b>7 374</b>	<b>250 534</b>	<b>1994</b>		
<b>3 259</b>	<b>82 820</b>	<b>7 850</b>	<b>261 497</b>	<b>1995</b>		
<b>3 311</b>	<b>83 277</b>	<b>8 187</b>	<b>270 260</b>	<b>1996</b>		
<b>3 540</b>	<b>87 393</b>	<b>8 980</b>	<b>286 436</b>	<b>1997</b>		
<b>2 947</b>	<b>83 662</b>	<b>8 961</b>	<b>283 131</b>	<b>1998</b>		
<b>3 065</b>	<b>84 832</b>	<b>9 213</b>	<b>291 649</b>	<b>1999</b>		
<b>3 380</b>	<b>91 386</b>	<b>9 861</b>	<b>309 889</b>	<b>2000</b>		
<b>3 470</b>	<b>97 471</b>	<b>10 148</b>	<b>327 723</b>	<b>2001</b>		
<b>3 666</b>	<b>103 755</b>	<b>11 152</b>	<b>365 066</b>	<b>2002</b>		
<b>Kunsthochschulen</b>						
-	-	-	-	1993 <sup>1)</sup>	Hochschule für Bildende Künste Dresden	
-	-	-	-	1994 <sup>1)</sup>		
2	20	68	4 367	1995		
2	20	68	4 367	1996		
9	208	77	4 600	1997		
9	208	77	4 600	1998		
9	208	77	4 600	1999		
10	267	86	4 699	2000		
10	267	88	4 745	2001		
10	267	88	4 745	2002		
10	414	53	2 644	1993	Hochschule für Grafik und Buchkunst Leipzig	
10	386	54	2 604	1994		
10	386	39	1 755	1995		
7	277	54	2 623	1996		
7	277	66	2 386	1997		
7	277	63	2 451	1998		
7	277	62	2 417	1999		
7	277	63	2 451	2000		
7	277	63	2 451	2001		
8	247	78	4 221	2002		

## Noch: 1. Raum- und Flächenbestand 1993 bis 2002 nach Hochschulen, Flächen- und Hochschularten

Hochschule	Jahr	Insgesamt		Hauptnutzfläche		Nebennutzfläche	
		Räume	m <sup>2</sup>	Räume	m <sup>2</sup>	Räume	m <sup>2</sup>
noch: Kunsthochschulen							
Hochschule für Musik und Theater Leipzig	1993	365	10 413	235	6 727	64	1 096
	1994	633	15 734	374	9 726	141	2 133
	1995	654	16 336	390	10 233	143	2 123
	1996	735	18 002	446	11 431	155	2 226
	1997	803	19 277	474	12 123	158	2 300
	1998	834	19 894	461	11 961	191	2 970
	1999	681	17 870	383	11 157	145	2 104
	2000	682	17 898	391	11 283	141	2 043
	2001	730	19 693	399	11 895	168	2 737
	2001	730	19 693	399	11 895	168	2 737
Hochschule für Musik Dresden	1993	485	12 180	284	7 828	72	798
	1994	485	12 180	284	7 828	72	798
	1995	489	12 276	283	7 849	75	843
	1996	489	12 119	276	7 661	85	804
	1997	441	11 671	254	7 265	78	1 011
	1998	444	11 850	254	7 319	74	1 005
	1999	444	11 850	253	7 276	75	1 028
	2000	439	11 698	253	7 245	76	1 055
	2001	443	11 850	252	7 276	75	1 028
	2002	443	11 850	252	7 276	75	1 028
<b>Zusammen</b>	<b>1993</b>	<b>1 418</b>	<b>48 509</b>	<b>1 014</b>	<b>37 232</b>	<b>146</b>	<b>2 075</b>
	<b>1994</b>	<b>1 636</b>	<b>52 604</b>	<b>1 104</b>	<b>39 122</b>	<b>221</b>	<b>3 063</b>
	<b>1995</b>	<b>1 750</b>	<b>57 090</b>	<b>1 127</b>	<b>39 516</b>	<b>252</b>	<b>3 482</b>
	<b>1996</b>	<b>1 853</b>	<b>60 013</b>	<b>1 177</b>	<b>41 070</b>	<b>283</b>	<b>3 657</b>
	<b>1997</b>	<b>1 973</b>	<b>63 363</b>	<b>1 250</b>	<b>43 705</b>	<b>284</b>	<b>3 938</b>
	<b>1998</b>	<b>1 989</b>	<b>63 427</b>	<b>1 223</b>	<b>42 784</b>	<b>312</b>	<b>4 618</b>
	<b>1999</b>	<b>1 836</b>	<b>61 391</b>	<b>1 144</b>	<b>41 951</b>	<b>268</b>	<b>3 783</b>
	<b>2000</b>	<b>1 875</b>	<b>63 444</b>	<b>1 180</b>	<b>43 963</b>	<b>269</b>	<b>3 817</b>
	<b>2001</b>	<b>1 920</b>	<b>65 125</b>	<b>1 181</b>	<b>44 345</b>	<b>292</b>	<b>4 433</b>
	<b>2002</b>	<b>1 944</b>	<b>66 589</b>	<b>1 187</b>	<b>44 020</b>	<b>294</b>	<b>4 482</b>
<b>Fachhochschulen (ohne Verwaltungsfachhochschulen)</b>							
Hochschule für Technik und Wirtschaft Dresden (FH)	1993	2 323	63 615	1 781	44 693	232	5 184
	1994	1 909	59 135	1 103	35 650	335	7 089
	1995	2 008	61 452	1 157	37 648	342	6 897
	1996	1 873	65 114	1 036	38 271	319	7 614
	1997	1 892	65 624	1 057	38 318	290	6 530
	1998	1 705	59 600	972	35 149	250	4 850
	1999	1 711	60 408	959	35 312	278	5 565
	2000	1 740	61 569	983	36 174	285	5 535
	2001	1 730	62 012	982	36 627	285	5 694
	2002	1 730	61 815	990	36 687	277	5 432

Funktionsfläche		Verkehrsfläche		Jahr	Hochschule
Räume	m²	Räume	m²		
noch: Kunsthochschulen					
3	82	63	2 508	1993	Hochschule für Musik und Theater Leipzig
10	187	108	3 688	1994	
9	164	112	3 816	1995	
10	173	124	4 172	1996	
14	187	157	4 667	1997	
18	217	164	4 746	1998	
13	145	140	4 464	1999	
13	145	137	4 427	2000	
15	197	148	4 864	2001	
15	197	148	4 864	2002	
11	261	118	3 293	1993	Hochschule für Musik Dresden
11	261	118	3 293	1994	
11	261	120	3 323	1995	
15	260	113	3 394	1996	
8	216	101	3 179	1997	
13	239	103	3 287	1998	
13	239	103	3 307	1999	
13	239	97	3 159	2000	
13	239	103	3 307	2001	
13	239	103	3 307	2002	
<b>24</b>	<b>757</b>	<b>234</b>	<b>8 445</b>	<b>1993</b>	<b>Zusammen</b>
<b>31</b>	<b>834</b>	<b>280</b>	<b>9 585</b>	<b>1994</b>	
<b>32</b>	<b>831</b>	<b>339</b>	<b>13 261</b>	<b>1995</b>	
<b>34</b>	<b>730</b>	<b>359</b>	<b>14 556</b>	<b>1996</b>	
<b>38</b>	<b>888</b>	<b>401</b>	<b>14 832</b>	<b>1997</b>	
<b>47</b>	<b>941</b>	<b>407</b>	<b>15 084</b>	<b>1998</b>	
<b>42</b>	<b>869</b>	<b>382</b>	<b>14 788</b>	<b>1999</b>	
<b>43</b>	<b>928</b>	<b>383</b>	<b>14 736</b>	<b>2000</b>	
<b>45</b>	<b>980</b>	<b>402</b>	<b>15 367</b>	<b>2001</b>	
<b>46</b>	<b>950</b>	<b>417</b>	<b>17 137</b>	<b>2002</b>	
<b>Fachhochschulen (ohne Verwaltungsfachhochschulen)</b>					
52	1 772	258	11 966	1993	Hochschule für Technik und Wirtschaft Dresden (FH)
55	1 733	416	14 663	1994	
67	1 838	442	15 069	1995	
77	2 365	441	16 864	1996	
95	3 182	450	17 594	1997	
101	3 323	382	16 278	1998	
93	3 174	381	16 357	1999	
89	3 080	383	16 780	2000	
80	2 741	383	16 950	2001	
80	2 741	383	16 955	2002	

## Noch: 1. Raum- und Flächenbestand 1993 bis 2002 nach Hochschulen, Flächen- und Hochschularten

Hochschule	Jahr	Insgesamt		Hauptnutzfläche		Nebennutzfläche	
		Räume	m <sup>2</sup>	Räume	m <sup>2</sup>	Räume	m <sup>2</sup>
noch: Fachhochschulen (ohne Verwaltungsfachhochschulen)							
Hochschule für Technik, Wirtschaft und Kultur Leipzig (FH)	1993	1 589	54 707	1 185	37 020	237	3 113
	1994	1 713	58 861	1 243	40 196	287	3 810
	1995	1 654	57 351	1 197	38 825	283	3 770
	1996	1 625	55 897	1 127	37 082	290	3 638
	1997	1 690	52 835	1 145	35 000	301	3 527
	1998	1 779	57 286	1 206	37 013	304	3 545
	1999	1 754	51 389	1 194	34 312	299	3 461
	2000	1 754	51 389	1 194	34 312	299	3 461
	2001	1 829	59 271	1 181	38 481	302	3 687
	2002	1 902	63 876	1 180	41 122	327	3 962
Hochschule Mittweida (FH)	1993	882	28 888	499	17 785	203	5 009
	1994	932	29 775	491	17 898	248	5 843
	1995	973	30 392	496	17 960	276	6 320
	1996	998	30 002	513	18 344	275	5 472
	1997	1 180	37 252	636	23 889	294	5 154
	1998	1 184	37 489	691	25 597	255	4 558
	1999	1 170	37 226	688	25 512	234	4 224
	2000	1 289	38 557	692	25 275	305	4 705
	2001	1 323	39 833	712	26 275	314	4 865
	2002	1 427	43 836	758	28 502	316	5 003
Hochschule Zittau/Görlitz (FH)	1993	1 780	55 586	1 151	38 014	276	3 607
	1994	1 864	57 484	1 195	39 548	301	3 773
	1995	1 948	62 122	1 222	43 527	335	4 217
	1996	1 916	61 728	1 195	42 635	328	4 351
	1997	1 856	59 272	1 155	40 475	317	4 259
	1998	1 843	59 408	1 131	40 433	332	4 422
	1999	1 682	55 280	1 040	37 878	292	3 871
	2000	1 553	50 647	969	35 436	261	3 554
	2001	1 563	51 121	961	35 556	276	3 544
	2002	1 576	51 263	964	35 483	277	3 611
Westfälische Hoch- schule Zwickau (FH)	1993	1 828	57 748	1 174	36 572	320	5 736
	1994	1 871	58 354	1 193	36 847	332	5 668
	1995	1 907	58 649	1 164	36 538	365	6 266
	1996	2 361	73 046	1 373	44 457	465	8 164
	1997	2 602	77 644	1 481	46 514	526	9 439
	1998	2 845	86 948	1 644	54 245	583	10 597
	1999	2 940	91 465	1 695	58 074	622	11 046
	2000	2 960	93 069	1 712	59 663	618	10 528
	2001	2 959	94 086	1 683	59 742	624	10 523
	2002	2 998	95 012	1 692	60 206	617	10 628
<b>Zusammen</b>	<b>1993</b>	<b>8 402</b>	<b>260 544</b>	<b>5 790</b>	<b>174 084</b>	<b>1 268</b>	<b>22 649</b>
	<b>1994</b>	<b>8 289</b>	<b>263 609</b>	<b>5 225</b>	<b>170 139</b>	<b>1 503</b>	<b>26 183</b>
	<b>1995</b>	<b>8 490</b>	<b>269 966</b>	<b>5 236</b>	<b>174 498</b>	<b>1 601</b>	<b>27 470</b>
	<b>1996</b>	<b>8 773</b>	<b>285 787</b>	<b>5 244</b>	<b>180 789</b>	<b>1 677</b>	<b>29 239</b>
	<b>1997</b>	<b>9 220</b>	<b>292 627</b>	<b>5 474</b>	<b>184 196</b>	<b>1 728</b>	<b>28 909</b>
	<b>1998</b>	<b>9 356</b>	<b>300 731</b>	<b>5 644</b>	<b>192 437</b>	<b>1 724</b>	<b>27 972</b>
	<b>1999</b>	<b>9 257</b>	<b>295 768</b>	<b>5 576</b>	<b>191 088</b>	<b>1 725</b>	<b>28 167</b>
	<b>2000</b>	<b>9 296</b>	<b>295 231</b>	<b>5 550</b>	<b>190 860</b>	<b>1 768</b>	<b>27 783</b>
	<b>2001</b>	<b>9 404</b>	<b>306 323</b>	<b>5 519</b>	<b>196 681</b>	<b>1 801</b>	<b>28 313</b>
	<b>2002</b>	<b>9 633</b>	<b>315 802</b>	<b>5 584</b>	<b>202 000</b>	<b>1 814</b>	<b>28 636</b>

Funktionsfläche		Verkehrsfläche		Jahr	Hochschule	
Räume	m <sup>2</sup>	Räume	m <sup>2</sup>			
noch: Fachhochschulen (ohne Verwaltungsfachhochschulen)						
103	2 642	64	11 932	1993	Hochschule für Technik, Wirtschaft und Kultur Leipzig (FH)	
107	2 918	76	11 937	1994		
96	2 671	78	12 085	1995		
103	2 613	105	12 564	1996		
100	2 485	144	11 823	1997		
112	2 770	157	13 958	1998		
107	2 693	154	10 923	1999		
107	2 693	154	10 923	2000		
107	2 494	239	14 609	2001		
120	2 706	275	16 086	2002		
42	1 219	138	4 875	1993		Hochschule Mittweida (FH)
40	1 157	153	4 877	1994		
41	1 169	160	4 943	1995		
41	1 132	169	5 054	1996		
50	1 688	200	6 521	1997		
47	1 661	191	5 673	1998		
53	1 719	195	5 771	1999		
68	1 857	224	6 720	2000		
65	1 757	232	6 936	2001		
86	2 080	267	8 251	2002		
69	2 036	284	11 929	1993	Hochschule Zittau/Görlitz (FH)	
72	2 148	296	12 015	1994		
78	2 187	313	12 191	1995		
80	2 255	313	12 487	1996		
78	2 218	306	12 320	1997		
76	2 103	304	12 450	1998		
74	1 991	276	11 540	1999		
68	1 360	255	10 297	2000		
79	1 293	247	10 728	2001		
81	1 299	254	10 870	2002		
101	3 107	233	12 333	1993		Westfälische Hoch- schule Zwickau (FH)
100	3 070	246	12 769	1994		
102	2 980	276	12 865	1995		
127	3 899	396	16 526	1996		
138	4 087	457	17 604	1997		
149	4 241	469	17 865	1998		
151	4 632	472	17 713	1999		
150	4 679	480	18 199	2000		
154	4 733	498	19 088	2001		
165	4 757	524	19 421	2002		
<b>367</b>	<b>10 776</b>	<b>977</b>	<b>53 035</b>	<b>1993</b>	<b>Zusammen</b>	
<b>374</b>	<b>11 026</b>	<b>1 187</b>	<b>56 261</b>	<b>1994</b>		
<b>384</b>	<b>10 845</b>	<b>1 269</b>	<b>57 153</b>	<b>1995</b>		
<b>428</b>	<b>12 264</b>	<b>1 424</b>	<b>63 495</b>	<b>1996</b>		
<b>461</b>	<b>13 660</b>	<b>1 557</b>	<b>65 862</b>	<b>1997</b>		
<b>485</b>	<b>14 098</b>	<b>1 503</b>	<b>66 224</b>	<b>1998</b>		
<b>478</b>	<b>14 209</b>	<b>1 478</b>	<b>62 304</b>	<b>1999</b>		
<b>482</b>	<b>13 669</b>	<b>1 496</b>	<b>62 919</b>	<b>2000</b>		
<b>485</b>	<b>13 018</b>	<b>1 599</b>	<b>68 311</b>	<b>2001</b>		
<b>532</b>	<b>13 583</b>	<b>1 703</b>	<b>71 583</b>	<b>2002</b>		



## 2. Flächenbestand 2002 nach Fächergruppen, Flächen- und Hochschularten (in m<sup>2</sup>)

Fächergruppe	Insgesamt	Haupt- nutzfläche	Neben- nutzfläche	Funktions- fläche	Verkehrs- fläche
<b>Hochschulen</b>					
Sprach- und Kulturwissenschaften	72 938	60 178	2 858	1 087	8 815
Sport	37 587	24 667	4 512	94	8 314
Rechts-, Wirtschafts- und Sozialwissenschaften	42 946	37 332	1 253	55	4 306
Mathematik, Naturwissenschaften	185 067	136 452	16 558	5 493	26 564
Humanmedizin	253 529	189 001	28 006	106	36 416
Veterinärmedizin	63 046	37 150	12 241	3 209	10 446
Agrar-, Forst- und Ernährungswissen- schaften	16 725	14 855	1 749	11	110
Ingenieurwissenschaften	307 502	258 504	22 596	6 564	19 838
Kunst, Kunstwissenschaft	48 143	43 297	1 277	184	3 385
Zentrale Einrichtungen (ohne klinikspezifische Einrichtungen)	737 465	339 974	86 133	62 252	249 106
Zentrale Einrichtungen der Hochschul- kliniken (nur Humanmedizin)	212 234	70 443	16 072	39 233	86 486
<b>Insgesamt</b>	<b>1 977 182</b>	<b>1 211 853</b>	<b>193 255</b>	<b>118 288</b>	<b>453 786</b>
<b>Universitäten</b>					
Sprach- und Kulturwissenschaften	68 377	55 688	2 787	1 087	8 815
Sport	34 168	21 731	4 088	87	8 262
Rechts-, Wirtschafts- und Sozialwissenschaften	31 061	25 800	971	55	4 235
Mathematik, Naturwissenschaften	173 036	124 915	16 268	5 442	26 411
Humanmedizin	253 529	189 001	28 006	106	36 416
Veterinärmedizin	63 046	37 150	12 241	3 209	10 446
Agrar-, Forst- und Ernährungswissen- schaften	11 889	10 103	1 692	11	83

Noch: 2. Flächenbestand 2002 nach Fächergruppen, Flächen- und Hochschularten (in m<sup>2</sup>)

Fächergruppe	Insgesamt	Haupt- nutzfläche	Neben- nutzfläche	Funktions- fläche	Verkehrs- fläche
noch: Universitäten					
Ingenieurwissenschaften	221 823	177 770	20 096	5 550	18 407
Kunst, Kunstwissenschaft	12 122	10 305	542	24	1 251
Zentrale Einrichtungen (ohne klinikspezifische Einrichtungen)	513 506	242 927	57 374	48 951	164 254
Zentrale Einrichtungen der Hochschul- kliniken (nur Humanmedizin)	212 234	70 443	16 072	39 233	86 486
<b>Zusammen</b>	<b>1 594 791</b>	<b>965 833</b>	<b>160 137</b>	<b>103 755</b>	<b>365 066</b>
<b>Kunsthochschulen</b>					
Sport	81	40	41	-	-
Ingenieurwissenschaften	50	50	-	-	-
Kunst, Kunstwissenschaft	27 418	26 581	357	-	480
Zentrale Einrichtungen (ohne klinikspezifische Einrichtungen)	39 040	17 349	4 084	950	16 657
<b>Zusammen</b>	<b>66 589</b>	<b>44 020</b>	<b>4 482</b>	<b>950</b>	<b>17 137</b>
<b>Fachhochschulen (ohne Verwaltungsfachhochschulen)</b>					
Sprach- und Kulturwissenschaften	4 561	4 490	71	-	-
Sport	3 338	2 896	383	7	52
Rechts-, Wirtschafts- und Sozialwissenschaften	11 885	11 532	282	-	71
Mathematik, Naturwissenschaften	12 031	11 537	290	51	153
Agrar-, Forst- und Ernährungswissen- schaften	4 836	4 752	57	-	27
Ingenieurwissenschaften	85 629	80 684	2 500	1 014	1 431
Kunst, Kunstwissenschaft	8 603	6 411	378	160	1 654
Zentrale Einrichtungen (ohne klinikspezifische Einrichtungen)	184 919	79 698	24 675	12 351	68 195
<b>Zusammen</b>	<b>315 802</b>	<b>202 000</b>	<b>28 636</b>	<b>13 583</b>	<b>71 583</b>

### 3. Flächenbestand 2002 nach Fächergruppen, Lehr- und Forschungsbereichen, Flächenarten und Hochschulen (in m<sup>2</sup>)

Fächergruppe Lehr- und Forschungsbereich	Insgesamt	Haupt- nutzfläche	Neben- nutzfläche	Funktions- fläche	Verkehrs- fläche
<b>Hochschulen</b>					
<b>Sprach- und Kulturwissenschaften</b>	<b>72 938</b>	<b>60 178</b>	<b>2 858</b>	<b>1 087</b>	<b>8 815</b>
Sprach- und Kulturwissenschaften allgemein	10 640	9 576	355	37	672
Evangelische Theologie	3 983	3 007	263	-	713
Katholische Theologie	135	135	-	-	-
Philosophie	2 020	1 813	8	-	199
Geschichte	4 327	3 858	81	-	388
Bibliothekswissenschaft, Dokumentation, Publizistik	12 972	10 870	610	124	1 368
Allgemeine und vergleichende Literatur- und Sprachwissenschaft	2 583	1 872	227	4	480
Altphilologie	450	355	18	-	77
Germanistik	3 775	3 154	87	-	534
Anglistik, Amerikanistik	1 805	1 611	13	-	181
Romanistik	1 484	1 283	16	-	185
Slawistik, Baltistik, Finno-Ugristik	1 193	952	83	-	158
Sonstige/Außereuropäische Sprach- und Kulturwissenschaften	3 612	2 659	199	-	754
Kulturwissenschaften i. e. S.	1 054	848	39	-	167
Psychologie	8 024	7 871	77	-	76
Erziehungswissenschaften	13 016	8 793	655	922	2 646
Sonderpädagogik	1 865	1 521	127	-	217
<b>Sport</b>	<b>37 587</b>	<b>24 667</b>	<b>4 512</b>	<b>94</b>	<b>8 314</b>
<b>Rechts-, Wirtschafts- und Sozial- wissenschaften</b>	<b>42 946</b>	<b>37 332</b>	<b>1 253</b>	<b>55</b>	<b>4 306</b>
Rechts-, Wirtschafts- und Sozialwissen- schaften allgemein	1 013	1 013	-	-	-
Politikwissenschaften	1 335	1 226	8	-	101
Sozialwissenschaften	2 141	1 957	31	-	153
Sozialwesen	4 908	4 847	61	-	-
Rechtswissenschaften	9 422	7 711	441	54	1 216
Wirtschaftswissenschaften	24 127	20 578	712	1	2 836
<b>Mathematik, Naturwissenschaften</b>	<b>185 067</b>	<b>136 452</b>	<b>16 558</b>	<b>5 493</b>	<b>26 564</b>
Mathematik, Naturwissenschaften allgemein	17 148	6 985	3 215	909	6 039
Mathematik	6 833	6 648	185	-	-
Informatik	20 163	19 388	238	74	463
Physik, Astronomie	44 106	34 844	3 422	402	5 438
Chemie	54 099	38 525	3 246	3 131	9 197
Pharmazie	4 919	3 399	450	99	971
Biologie	13 836	12 123	809	414	490
Geowissenschaften	20 428	11 921	4 484	446	3 577
Geographie	3 535	2 619	509	18	389

Noch: 3. Flächenbestand 2002 nach Fächergruppen, Lehr- und Forschungsbereichen, Flächenarten und Hochschulen (in m<sup>2</sup>)

Fächergruppe Lehr- und Forschungsbereich	Insgesamt	Haupt- nutzfläche	Neben- nutzfläche	Funktions- fläche	Verkehrs- fläche
noch: Hochschulen					
<b>Humanmedizin</b>	<b>253 529</b>	<b>189 001</b>	<b>28 006</b>	<b>106</b>	<b>36 416</b>
Vorklinische Humanmedizin (einschließlich Zahnmedizin)	27 436	18 707	2 435	-	6 294
Klinisch-Theoretische Humanmedizin (einschließlich Zahnmedizin)	37 273	31 032	3 212	21	3 008
Klinisch-Praktische Humanmedizin (ohne Zahnmedizin)	171 989	127 225	20 402	66	24 296
Zahnmedizin (klinisch-praktisch)	16 831	12 037	1 957	19	2 818
<b>Veterinärmedizin</b>	<b>63 046</b>	<b>37 150</b>	<b>12 241</b>	<b>3 209</b>	<b>10 446</b>
Veterinärmedizin allgemein	24 973	12 556	7 369	2 533	2 515
Vorklinische Veterinärmedizin	7 099	4 378	946	69	1 706
Klinisch-Theoretische Veterinärmedizin	14 070	9 337	1 462	211	3 060
Klinisch-Praktische Veterinärmedizin	16 904	10 879	2 464	396	3 165
<b>Agrar-, Forst- und Ernährungswissenschaften</b>	<b>16 725</b>	<b>14 855</b>	<b>1 749</b>	<b>11</b>	<b>110</b>
Agrar-, Forst- und Ernährungswissenschaften allgemein	122	122	-	-	-
Landespflege, Umweltgestaltung	1 127	1 122	-	-	5
Agrarwissenschaften, Lebensmittel- und Getränketechnologie	3 709	3 630	57	-	22
Forstwissenschaft, Holzwirtschaft	11 767	9 981	1 692	11	83
<b>Ingenieurwissenschaften</b>	<b>307 502</b>	<b>258 504</b>	<b>22 596</b>	<b>6 564</b>	<b>19 838</b>
Ingenieurwissenschaften allgemein	18 897	15 171	1 991	113	1 622
Bergbau, Hüttenwesen	29 849	16 594	4 548	1 613	7 094
Maschinenbau/Verfahrenstechnik	130 866	108 274	11 534	3 270	7 788
Elektrotechnik	65 204	58 969	2 473	1 252	2 510
Verfahrenstechnik, Nautik	12 459	11 459	712	103	185
Architektur	15 140	14 494	397	5	244
Bauingenieurwesen	29 516	28 168	859	208	281
Vermessungswesen	5 571	5 375	82	-	114
<b>Kunst, Kunstwissenschaft</b>	<b>48 143</b>	<b>43 297</b>	<b>1 277</b>	<b>184</b>	<b>3 385</b>
Kunst, Kunstwissenschaft allgemein	8 811	7 942	208	-	661
Bildende Kunst	9 791	9 378	176	14	223
Gestaltung	10 870	8 633	403	160	1 674
Darstellende Kunst, Film und Fernsehen, Theaterwissenschaft	4 545	4 269	208	-	68
Musik, Musikwissenschaft	14 126	13 075	282	10	759
<b>Zentrale Einrichtungen (ohne klinikspezifische Einrichtungen)</b>	<b>737 465</b>	<b>339 974</b>	<b>86 133</b>	<b>62 252</b>	<b>249 106</b>
Hochschule insgesamt	60 291	32 626	10 096	1 248	16 321
Zentrale Hochschulverwaltung	122 437	53 552	19 894	9 051	39 940
Zentral verwaltete Hörsäle und Lehrräume	49 438	49 438	-	-	-
Zentralbibliothek	52 831	45 416	1 266	1 315	4 834
Hochschulrechenzentrum	11 685	9 253	776	1 016	640

Noch: 3. Flächenbestand 2002 nach Fächergruppen, Lehr- und Forschungsbereichen, Flächenarten und Hochschulen (in m<sup>2</sup>)

Fächergruppe Lehr- und Forschungsbereich	Insgesamt	Haupt- nutzfläche	Neben- nutzfläche	Funktions- fläche	Verkehrs- fläche
noch: Hochschulen					
Noch: Zentrale Einrichtungen (ohne klinik- spezifische Einrichtungen)					
Zentrale wissenschaftliche Einrichtungen	10 360	9 810	322	39	189
Zentrale Betriebs- und Versorgungs- einrichtungen	318 651	61 600	42 352	47 371	167 328
Soziale Einrichtungen	25 047	10 817	3 473	317	10 440
Übrige Ausbildungseinrichtungen	7 849	5 024	881	175	1 769
Mit der Hochschule verbundene sowie hochschulfremde Einrichtungen	78 876	62 438	7 073	1 720	7 645
<b>Zentrale Einrichtungen der Hoch- schulkliniken (nur Humanmedizin)</b>	<b>212 234</b>	<b>70 443</b>	<b>16 072</b>	<b>39 233</b>	<b>86 486</b>
Kliniken insgesamt, Zentrale Dienste	188 575	54 504	12 164	39 165	82 742
Soziale Einrichtungen der Kliniken	9 919	6 409	1 506	55	1 949
Übrige Ausbildungseinrichtungen der Kliniken	8 556	5 876	1 487	-	1 193
Mit den Kliniken verbundene sowie klinikfremde Einrichtungen	5 184	3 654	915	13	602
<b>Insgesamt</b>	<b>1 977 182</b>	<b>1 211 853</b>	<b>193 255</b>	<b>118 288</b>	<b>453 786</b>
<b>Universität Leipzig (ohne Medizinische Fakultät)</b>					
<b>Sprach- und Kulturwissenschaften</b>	<b>42 811</b>	<b>31 651</b>	<b>2 078</b>	<b>966</b>	<b>8 116</b>
Sprach- und Kulturwissenschaften allgemein	7 466	6 473	284	37	672
Evangelische Theologie	3 866	2 890	263	-	713
Philosophie	966	759	8	-	199
Geschichte	1 873	1 404	81	-	388
Bibliothekswissenschaft, Dokumentation, Publizistik	4 038	3 183	103	3	749
Allgemeine und vergleichende Literatur- und Sprachwissenschaft	2 455	1 744	227	4	480
Altphilologie	348	253	18	-	77
Germanistik	2 202	1 623	45	-	534
Anglistik, Amerikanistik	915	721	13	-	181
Romanistik	840	639	16	-	185
Slawistik, Baltistik, Finno-Ugristik	896	714	24	-	158
Sonstige/Außereuropäische Sprach- und Kulturwissenschaften	3 612	2 659	199	-	754
Kulturwissenschaften i. e. S.	861	663	31	-	167
Psychologie	1 975	1 954	18	-	3
Erziehungswissenschaften	8 633	4 451	621	922	2 639
Sonderpädagogik	1 865	1 521	127	-	217
<b>Sport</b>	<b>31 810</b>	<b>19 795</b>	<b>3 817</b>	<b>87</b>	<b>8 111</b>

Noch: 3. Flächenbestand 2002 nach Fächergruppen, Lehr- und Forschungsbereichen, Flächenarten und Hochschulen (in m<sup>2</sup>)

Fächergruppe Lehr- und Forschungsbereich	Insgesamt	Haupt- nutzfläche	Neben- nutzfläche	Funktions- fläche	Verkehrs- fläche
noch: Universität Leipzig (ohne Medizinische Fakultät)					
<b>Rechts-, Wirtschafts- und Sozial- wissenschaften</b>	<b>15 897</b>	<b>11 203</b>	<b>824</b>	<b>55</b>	<b>3 815</b>
Politikwissenschaften	526	417	8	-	101
Sozialwissenschaften	717	538	26	-	153
Rechtswissenschaften	6 534	4 866	398	54	1 216
Wirtschaftswissenschaften	8 120	5 382	392	1	2 345
<b>Mathematik, Naturwissenschaften</b>	<b>81 638</b>	<b>48 418</b>	<b>10 216</b>	<b>4 338</b>	<b>18 666</b>
Mathematik, Naturwissenschaften allgemein	12 921	3 956	2 878	858	5 229
Mathematik	1 593	1 593	-	-	-
Informatik	2 753	2 753	-	-	-
Physik, Astronomie	16 805	10 173	2 245	133	4 254
Chemie	23 507	13 433	1 553	2 725	5 796
Pharmazie	4 919	3 399	450	99	971
Biologie	9 180	7 514	774	414	478
Geowissenschaften	7 571	4 096	1 833	91	1 551
Geographie	2 389	1 501	483	18	387
<b>Veterinärmedizin</b>	<b>63 046</b>	<b>37 150</b>	<b>12 241</b>	<b>3 209</b>	<b>10 446</b>
Veterinärmedizin allgemein	24 973	12 556	7 369	2 533	2 515
Vorklinische Veterinärmedizin	7 099	4 378	946	69	1 706
Klinisch-Theoretische Veterinärmedizin	14 070	9 337	1 462	211	3 060
Klinisch-Praktische Veterinärmedizin	16 904	10 879	2 464	396	3 165
<b>Agrar-, Forst- und Ernährungswissen- schaften</b>	<b>122</b>	<b>122</b>	<b>-</b>	<b>-</b>	<b>-</b>
Agrar-, Forst- und Ernährungswissen- schaften allgemein	122	122	-	-	-
<b>Ingenieurwissenschaften</b>	<b>3 612</b>	<b>3 552</b>	<b>34</b>	<b>-</b>	<b>26</b>
Bauingenieurwesen	3 612	3 552	34	-	26
<b>Kunst, Kunstwissenschaft</b>	<b>10 019</b>	<b>8 227</b>	<b>530</b>	<b>24</b>	<b>1 238</b>
Kunst, Kunstwissenschaft allgemein	5 896	5 048	202	-	646
Bildende Kunst	1 742	1 343	176	14	209
Darstellende Kunst, Film und Fernsehen, Theaterwissenschaft	659	504	87	-	68
Musik, Musikwissenschaft	1 722	1 332	65	10	315
<b>Zentrale Einrichtungen (ohne klinik- spezifische Einrichtungen)</b>	<b>149 810</b>	<b>77 360</b>	<b>15 903</b>	<b>17 935</b>	<b>38 612</b>
Hochschule insgesamt	17 154	9 467	4 277	895	2 515
Zentrale Hochschulverwaltung	36 507	9 036	4 304	270	22 897
Zentral verwaltete Hörsäle und Lehrräume	7 707	7 707	-	-	-
Zentralbibliothek	30 980	25 284	777	1 282	3 637
Hochschulrechenzentrum	2 380	2 300	75	-	5

Noch: 3. Flächenbestand 2002 nach Fächergruppen, Lehr- und Forschungsbereichen, Flächenarten und Hochschulen (in m<sup>2</sup>)

Fächergruppe Lehr- und Forschungsbereich	Insgesamt	Haupt- nutzfläche	Neben- nutzfläche	Funktions- fläche	Verkehrs- fläche
noch: Universität Leipzig (ohne Medizinische Fakultät)					
Noch: Zentrale Einrichtungen (ohne klinik- spezifische Einrichtungen)					
Zentrale wissenschaftliche Einrichtungen	32	32	-	-	-
Zentrale Betriebs- und Versorgungs- einrichtungen	23 338	3 120	2 346	14 497	3 375
Soziale Einrichtungen	9 614	5 847	1 955	222	1 590
Übrige Ausbildungseinrichtungen	7 071	4 252	875	175	1 769
Mit der Hochschule verbundene sowie hochschulfremde Einrichtungen	15 027	10 315	1 294	594	2 824
<b>Zusammen</b>	<b>398 765</b>	<b>237 478</b>	<b>45 643</b>	<b>26 614</b>	<b>89 030</b>
<b>Universitätsklinikum Leipzig (einschließlich Medizinische Fakultät)</b>					
<b>Humanmedizin</b>	<b>138 376</b>	<b>111 004</b>	<b>18 441</b>	<b>64</b>	<b>8 867</b>
Vorklinische Humanmedizin (einschließlich Zahnmedizin)	13 197	11 422	1 743	-	32
Klinisch-Theoretische Humanmedizin (einschließlich Zahnmedizin)	22 972	19 384	2 281	8	1 299
Klinisch-Praktische Humanmedizin (ohne Zahnmedizin)	92 021	73 057	13 011	44	5 909
Zahnmedizin (klinisch-praktisch)	10 186	7 141	1 406	12	1 627
<b>Zentrale Einrichtungen (ohne klinik- spezifische Einrichtungen)</b>	<b>1 831</b>	<b>1 689</b>	<b>78</b>	<b>-</b>	<b>64</b>
Hochschule insgesamt	1 831	1 689	78	-	64
<b>Zentrale Einrichtungen der Hoch- schulkliniken (nur Humanmedizin)</b>	<b>167 870</b>	<b>47 381</b>	<b>11 684</b>	<b>27 748</b>	<b>81 057</b>
Kliniken insgesamt, Zentrale Dienste	158 175	39 980	9 799	27 735	80 661
Soziale Einrichtungen der Kliniken	2 950	2 429	298	-	223
Übrige Ausbildungseinrichtungen der Kliniken	4 571	3 361	1 210	-	-
Mit den Kliniken verbundene sowie klinikfremde Einrichtungen	2 174	1 611	377	13	173
<b>Zusammen</b>	<b>308 077</b>	<b>160 074</b>	<b>30 203</b>	<b>27 812</b>	<b>89 988</b>
<b>Technische Universität Dresden (ohne Medizinische Fakultät)</b>					
<b>Sprach- und Kulturwissenschaften</b>	<b>14 560</b>	<b>14 354</b>	<b>194</b>	<b>-</b>	<b>12</b>
Sprach- und Kulturwissenschaften allgemein	357	357	-	-	-
Evangelische Theologie	117	117	-	-	-
Katholische Theologie	135	135	-	-	-
Philosophie	866	866	-	-	-

Noch: 3. Flächenbestand 2002 nach Fächergruppen, Lehr- und Forschungsbereichen, Flächenarten  
und Hochschulen (in m<sup>2</sup>)

Fächergruppe Lehr- und Forschungsbereich	Insgesamt	Haupt- nutzfläche	Neben- nutzfläche	Funktions- fläche	Verkehrs- fläche
noch: Technische Universität Dresden (ohne Medizinische Fakultät)					
Noch: Sprach- und Kulturwissenschaften					
Geschichte	2 024	2 024	-	-	-
Bibliothekswissenschaft, Dokumentation, Publizistik	380	380	-	-	-
Altphilologie	102	102	-	-	-
Germanistik	1 112	1 070	42	-	-
Anglistik, Amerikanistik	544	544	-	-	-
Romanistik	424	424	-	-	-
Slawistik, Baltistik, Finno-Ugristik	297	238	59	-	-
Psychologie	5 063	4 992	59	-	12
Erziehungswissenschaften	3 139	3 105	34	-	-
<b>Rechts-, Wirtschafts- und Sozial- wissenschaften</b>	<b>9 731</b>	<b>9 636</b>	<b>81</b>	<b>-</b>	<b>14</b>
Rechts-, Wirtschafts- und Sozialwissen- schaften allgemein	1 013	1 013	-	-	-
Politikwissenschaften	627	627	-	-	-
Sozialwissenschaften	737	732	5	-	-
Sozialwesen	483	468	15	-	-
Rechtswissenschaften	2 474	2 431	43	-	-
Wirtschaftswissenschaften	4 397	4 365	18	-	14
<b>Mathematik, Naturwissenschaften</b>	<b>48 014</b>	<b>45 721</b>	<b>1 843</b>	<b>223</b>	<b>227</b>
Mathematik	2 803	2 618	185	-	-
Informatik	9 952	9 784	120	28	20
Physik, Astronomie	13 082	12 412	360	155	155
Chemie	16 519	15 322	1 117	40	40
Biologie	4 656	4 609	35	-	12
Geographie	1 002	976	26	-	-
<b>Agrar-, Forst- und Ernährungswissen- schaften</b>	<b>11 767</b>	<b>9 981</b>	<b>1 692</b>	<b>11</b>	<b>83</b>
Forstwissenschaft, Holzwirtschaft	11 767	9 981	1 692	11	83
<b>Ingenieurwissenschaften</b>	<b>115 358</b>	<b>104 801</b>	<b>6 169</b>	<b>2 227</b>	<b>2 161</b>
Ingenieurwissenschaften allgemein	6 649	6 068	540	20	21
Maschinenbau/Verfahrenstechnik	50 717	44 117	3 682	1 655	1 263
Elektrotechnik	25 168	23 531	875	415	347
Verfahrenstechnik, Nautik	9 792	9 205	314	91	182
Architektur	7 705	7 333	195	5	172
Bauingenieurwesen	12 044	11 336	519	41	148
Vermessungswesen	3 283	3 211	44	-	28



Noch: 3. Flächenbestand 2002 nach Fächergruppen, Lehr- und Forschungsbereichen, Flächenarten und Hochschulen (in m<sup>2</sup>)

Fächergruppe Lehr- und Forschungsbereich	Insgesamt	Haupt- nutzfläche	Neben- nutzfläche	Funktions- fläche	Verkehrs- fläche
noch: Technische Universität Dresden (ohne Medizinische Fakultät)					
<b>Kunst, Kunstwissenschaft</b>	<b>1 612</b>	<b>1 597</b>	<b>12</b>	<b>-</b>	<b>3</b>
Kunst, Kunstwissenschaft allgemein	978	978	-	-	-
Darstellende Kunst, Film und Fernsehen, Theaterwissenschaft	273	267	6	-	-
Musik, Musikwissenschaft	361	352	6	-	3
<b>Zentrale Einrichtungen (ohne klinik- spezifische Einrichtungen)</b>	<b>216 373</b>	<b>90 124</b>	<b>27 188</b>	<b>22 236</b>	<b>76 825</b>
Hochschule insgesamt	653	650	3	-	-
Zentrale Hochschulverwaltung	6 595	6 529	30	7	29
Hochschulrechenzentrum	2 222	1 511	230	462	19
Zentrale wissenschaftliche Einrichtungen	3 684	3 382	165	39	98
Zentrale Betriebs- und Versorgung- einrichtungen	171 262	49 736	24 428	21 259	75 839
Mit der Hochschule verbundene sowie hochschulfremde Einrichtungen	31 957	28 316	2 332	469	840
<b>Zusammen</b>	<b>417 415</b>	<b>276 214</b>	<b>37 179</b>	<b>24 697</b>	<b>79 325</b>
Universitätsklinikum Dresden (einschließlich Medizinische Fakultät)					
<b>Humanmedizin</b>	<b>115 153</b>	<b>77 997</b>	<b>9 565</b>	<b>42</b>	<b>27 549</b>
Vorklinische Humanmedizin (einschließlich Zahnmedizin)	14 239	7 285	692	-	6 262
Klinisch-Theoretische Humanmedizin (einschließlich Zahnmedizin)	14 301	11 648	931	13	1 709
Klinisch-Praktische Humanmedizin (ohne Zahnmedizin)	79 968	54 168	7 391	22	18 387
Zahnmedizin (klinisch-praktisch)	6 645	4 896	551	7	1 191
<b>Zentrale Einrichtungen (ohne klinik- spezifische Einrichtungen)</b>	<b>17 998</b>	<b>5 764</b>	<b>376</b>	<b>7</b>	<b>11 851</b>
Hochschule insgesamt	2 203	2 061	35	-	107
Zentrale Hochschulverwaltung	3 315	2 990	307	-	18
Zentralbibliothek	618	561	34	-	23
Zentrale Betriebs- und Versorgungs- einrichtungen	11 830	120	-	7	11 703
Mit der Hochschule verbundene sowie hochschulfremde Einrichtungen	32	32	-	-	-

Noch: 3. Flächenbestand 2002 nach Fächergruppen, Lehr- und Forschungsbereichen, Flächenarten und Hochschulen (in m<sup>2</sup>)

Fächergruppe Lehr- und Forschungsbereich	Insgesamt	Haupt- nutzfläche	Neben- nutzfläche	Funktions- fläche	Verkehrs- fläche
noch: Universitätsklinikum Dresden (einschließlich Medizinische Fakultät)					
<b>Zentrale Einrichtungen der Hoch- schulkliniken (nur Humanmedizin)</b>	<b>44 364</b>	<b>23 062</b>	<b>4 388</b>	<b>11 485</b>	<b>5 429</b>
Kliniken insgesamt, Zentrale Dienste	30 400	14 524	2 365	11 430	2 081
Soziale Einrichtungen der Kliniken	6 969	3 980	1 208	55	1 726
Übrige Ausbildungseinrichtungen der Kliniken	3 985	2 515	277	-	1 193
Mit den Kliniken verbundene sowie klinikfremde Einrichtungen	3 010	2 043	538	-	429
<b>Zusammen</b>	<b>177 515</b>	<b>106 823</b>	<b>14 329</b>	<b>11 534</b>	<b>44 829</b>
<b>Technische Universität Chemnitz</b>					
<b>Sprach- und Kulturwissenschaften</b>	<b>4 003</b>	<b>3 935</b>	-	-	<b>68</b>
Philosophie	188	188	-	-	-
Geschichte	430	430	-	-	-
Allgemeine und vergleichende Literatur- und Sprachwissenschaft	128	128	-	-	-
Germanistik	461	461	-	-	-
Anglistik, Amerikanistik	346	346	-	-	-
Romanistik	220	220	-	-	-
Psychologie	986	925	-	-	61
Erziehungswissenschaften	1 244	1 237	-	-	7
<b>Sport</b>	<b>578</b>	<b>570</b>	<b>2</b>	-	<b>6</b>
<b>Rechts-, Wirtschafts- und Sozial- wissenschaften</b>	<b>3 506</b>	<b>3 498</b>	-	-	<b>8</b>
Politikwissenschaften	182	182	-	-	-
Sozialwissenschaften	687	687	-	-	-
Rechtswissenschaften	222	222	-	-	-
Wirtschaftswissenschaften	2 415	2 407	-	-	8
<b>Mathematik, Naturwissenschaften</b>	<b>14 096</b>	<b>13 659</b>	<b>103</b>	<b>66</b>	<b>268</b>
Mathematik	1 724	1 724	-	-	-
Informatik	2 079	2 036	-	-	43
Physik, Astronomie	6 504	6 224	79	60	141
Chemie	3 645	3 533	24	6	82
Geographie	144	142	-	-	2
<b>Ingenieurwissenschaften</b>	<b>35 321</b>	<b>31 831</b>	<b>680</b>	<b>854</b>	<b>1 956</b>
Maschinenbau/Verfahrenstechnik	22 452	20 992	167	151	1 142
Elektrotechnik	12 869	10 839	513	703	814
<b>Kunst, Kunstwissenschaft</b>	<b>491</b>	<b>481</b>	-	-	<b>10</b>
Musik, Musikwissenschaft	491	481	-	-	10

Noch: 3. Flächenbestand 2002 nach Fächergruppen, Lehr- und Forschungsbereichen, Flächenarten und Hochschulen (in m<sup>2</sup>)

Fächergruppe Lehr- und Forschungsbereich	Insgesamt	Haupt- nutzfläche	Neben- nutzfläche	Funktions- fläche	Verkehrs- fläche
noch: Technische Universität Chemnitz					
<b>Zentrale Einrichtungen (ohne klinik- spezifische Einrichtungen)</b>	<b>85 023</b>	<b>39 765</b>	<b>6 794</b>	<b>5 827</b>	<b>32 637</b>
Hochschule insgesamt	1 588	1 494	58	4	32
Zentrale Hochschulverwaltung	9 962	9 311	242	-	409
Zentral verwaltete Hörsäle und Lehrräume	9 073	9 073	-	-	-
Zentralbibliothek	10 637	9 405	292	33	907
Hochschulrechenzentrum	1 722	1 659	-	9	54
Zentrale Betriebs- und Versorgungseinrichtungen	44 313	3 421	5 281	5 748	29 863
Soziale Einrichtungen	3 835	2 526	267	-	1 042
Mit der Hochschule verbundene sowie hochschulfremde Einrichtungen	3 893	2 876	654	33	330
<b>Zusammen</b>	<b>143 018</b>	<b>93 739</b>	<b>7 579</b>	<b>6 747</b>	<b>34 953</b>
Technische Universität Bergakademie Freiberg					
<b>Sprach- und Kulturwissenschaften</b>	<b>7 003</b>	<b>5 748</b>	<b>515</b>	<b>121</b>	<b>619</b>
Bibliothekswissenschaft, Dokumentation, Publizistik	6 810	5 563	507	121	619
Kulturwissenschaften i. e. S.	193	185	8	-	-
<b>Sport</b>	<b>1 780</b>	<b>1 366</b>	<b>269</b>	<b>-</b>	<b>145</b>
<b>Rechts-, Wirtschafts- und Sozialwissenschaften</b>	<b>1 927</b>	<b>1 463</b>	<b>66</b>	<b>-</b>	<b>398</b>
Rechtswissenschaften	192	192	-	-	-
Wirtschaftswissenschaften	1 735	1 271	66	-	398
<b>Mathematik, Naturwissenschaften</b>	<b>29 288</b>	<b>17 117</b>	<b>4 106</b>	<b>815</b>	<b>7 250</b>
Mathematik, Naturwissenschaften allgemein	1 523	351	311	51	810
Mathematik	426	426	-	-	-
Informatik	1 185	775	73	-	337
Physik, Astronomie	3 574	2 194	519	49	812
Chemie	9 723	5 546	552	360	3 265
Geowissenschaften	12 857	7 825	2 651	355	2 026
<b>Ingenieurwissenschaften</b>	<b>67 532</b>	<b>37 586</b>	<b>13 213</b>	<b>2 469</b>	<b>14 264</b>
Ingenieurwissenschaften allgemein	4 787	1 997	1 435	71	1 284
Bergbau, Hüttenwesen	29 849	16 594	4 548	1 613	7 094
Maschinenbau/Verfahrenstechnik	27 334	15 011	6 843	726	4 754
Elektrotechnik	5 562	3 984	387	59	1 132

Noch: 3. Flächenbestand 2002 nach Fächergruppen, Lehr- und Forschungsbereichen, Flächenarten und Hochschulen (in m<sup>2</sup>)

Fächergruppe Lehr- und Forschungsbereich	Insgesamt	Haupt- nutzfläche	Neben- nutzfläche	Funktions- fläche	Verkehrs- fläche
noch: Technische Universität Bergakademie Freiberg					
<b>Zentrale Einrichtungen (ohne klinik- spezifische Einrichtungen)</b>	<b>42 471</b>	<b>28 225</b>	<b>7 035</b>	<b>2 946</b>	<b>4 265</b>
Hochschule insgesamt	9 726	5 461	2 439	258	1 568
Zentrale Hochschulverwaltung	13 249	6 602	3 273	2 079	1 295
Zentral verwaltete Hörsäle und Lehrräume	7 293	7 293	-	-	-
Hochschulrechenzentrum	1 444	694	133	154	463
Soziale Einrichtungen	177	94	9	-	74
Übrige Ausbildungseinrichtungen	243	243	-	-	-
Mit der Hochschule verbundene sowie hochschulfremde Einrichtungen	10 339	7 838	1 181	455	865
<b>Zusammen</b>	<b>150 001</b>	<b>91 505</b>	<b>25 204</b>	<b>6 351</b>	<b>26 941</b>
<b>Hochschule für Bildende Künste Dresden</b>					
<b>Ingenieurwissenschaften</b>	<b>50</b>	<b>50</b>	-	-	-
Architektur	50	50	-	-	-
<b>Kunst, Kunstwissenschaft</b>	<b>9 910</b>	<b>9 830</b>	<b>31</b>	-	<b>49</b>
Kunst, Kunstwissenschaft allgemein	1 640	1 619	6	-	15
Bildende Kunst	4 767	4 753	-	-	14
Gestaltung	1 467	1 422	25	-	20
Darstellende Kunst, Film und Fernsehen, Theaterwissenschaft	2 036	2 036	-	-	-
<b>Zentrale Einrichtungen (ohne klinik- spezifische Einrichtungen)</b>	<b>11 875</b>	<b>6 492</b>	<b>420</b>	<b>267</b>	<b>4 696</b>
Hochschule insgesamt	6 498	1 602	343	10	4 543
Zentrale Hochschulverwaltung	786	786	-	-	-
Zentral verwaltete Hörsäle und Lehrräume	416	416	-	-	-
Zentralbibliothek	469	431	-	-	38
Hochschulrechenzentrum	188	188	-	-	-
Zentrale wissenschaftliche Einrichtungen	2 563	2 474	-	-	89
Zentrale Betriebs- und Versorgung- einrichtungen	780	420	77	257	26
Mit der Hochschule verbundene sowie hochschulfremde Einrichtungen	175	175	-	-	-
<b>Zusammen</b>	<b>21 835</b>	<b>16 372</b>	<b>451</b>	<b>267</b>	<b>4 745</b>
<b>Hochschule für Grafik und Buchkunst Leipzig</b>					
<b>Kunst, Kunstwissenschaft</b>	<b>4 379</b>	<b>4 379</b>	-	-	-
Kunst, Kunstwissenschaft allgemein	297	297	-	-	-
Bildende Kunst	3 282	3 282	-	-	-
Gestaltung	800	800	-	-	-

Noch: 3. Flächenbestand 2002 nach Fächergruppen, Lehr- und Forschungsbereichen, Flächenarten und Hochschulen (in m<sup>2</sup>)

Fächergruppe Lehr- und Forschungsbereich	Insgesamt	Haupt- nutzfläche	Neben- nutzfläche	Funktions- fläche	Verkehrs- fläche
noch: Hochschule für Grafik und Buchkunst Leipzig					
<b>Zentrale Einrichtungen (ohne klinik- spezifische Einrichtungen)</b>	<b>8 832</b>	<b>4 098</b>	<b>266</b>	<b>247</b>	<b>4 221</b>
Hochschule insgesamt	230	230	-	-	-
Zentrale Hochschulverwaltung	555	555	-	-	-
Zentralbibliothek	292	292	-	-	-
Hochschulrechenzentrum	100	100	-	-	-
Zentrale wissenschaftliche Einrichtungen	2 515	2 515	-	-	-
Zentrale Betriebs- und Versorgungseinrichtungen	5 089	355	266	247	4 221
Soziale Einrichtungen	51	51	-	-	-
<b>Zusammen</b>	<b>13 211</b>	<b>8 477</b>	<b>266</b>	<b>247</b>	<b>4 221</b>
Hochschule für Musik und Theater Leipzig					
<b>Kunst, Kunstwissenschaft</b>	<b>7 332</b>	<b>7 105</b>	<b>227</b>	-	-
Darstellende Kunst, Film und Fernsehen, Theaterwissenschaft	1 577	1 462	115	-	-
Musik, Musikwissenschaft	5 755	5 643	112	-	-
<b>Zentrale Einrichtungen (ohne klinik- spezifische Einrichtungen)</b>	<b>12 361</b>	<b>4 790</b>	<b>2 510</b>	<b>197</b>	<b>4 864</b>
Hochschule insgesamt	9 654	3 334	1 598	57	4 665
Zentrale Hochschulverwaltung	546	485	61	-	-
Zentralbibliothek	587	519	-	-	68
Hochschulrechenzentrum	111	111	-	-	-
Zentrale Betriebs- und Versorgungseinrichtungen	1 228	210	779	140	99
Soziale Einrichtungen	78	12	66	-	-
Mit der Hochschule verbundene sowie hochschulfremde Einrichtungen	157	119	6	-	32
<b>Zusammen</b>	<b>19 693</b>	<b>11 895</b>	<b>2 737</b>	<b>197</b>	<b>4 864</b>
Hochschule für Musik Dresden					
<b>Sport</b>	<b>81</b>	<b>40</b>	<b>41</b>	-	-
<b>Kunst, Kunstwissenschaft</b>	<b>5 797</b>	<b>5 267</b>	<b>99</b>	-	<b>431</b>
Musik, Musikwissenschaft	5 797	5 267	99	-	431
<b>Zentrale Einrichtungen (ohne klinik- spezifische Einrichtungen)</b>	<b>5 972</b>	<b>1 969</b>	<b>888</b>	<b>239</b>	<b>2 876</b>
Hochschule insgesamt	3 871	613	430	24	2 804
Zentrale Hochschulverwaltung	1 678	956	442	215	65
Zentralbibliothek	204	204	-	-	-
Soziale Einrichtungen	219	196	16	-	7
<b>Zusammen</b>	<b>11 850</b>	<b>7 276</b>	<b>1 028</b>	<b>239</b>	<b>3 307</b>

Noch: 3. Flächenbestand 2002 nach Fächergruppen, Lehr- und Forschungsbereichen, Flächenarten  
und Hochschulen (in m<sup>2</sup>)

Fächergruppe Lehr- und Forschungsbereich	Insgesamt	Haupt- nutzfläche	Neben- nutzfläche	Funktions- fläche	Verkehrs- fläche
<b>Hochschule für Technik und Wirtschaft Dresden (FH)</b>					
<b>Sprach- und Kulturwissenschaften</b>	<b>275</b>	<b>275</b>	-	-	-
Sprach- und Kulturwissenschaften allgemein	275	275	-	-	-
<b>Rechts-, Wirtschafts- und Sozial- wissenschaften</b>	<b>986</b>	<b>975</b>	<b>11</b>	-	-
Wirtschaftswissenschaften	986	975	11	-	-
<b>Mathematik, Naturwissenschaften</b>	<b>3 207</b>	<b>2 893</b>	<b>205</b>	<b>46</b>	<b>63</b>
Informatik	2 138	2 025	4	46	63
Physik, Astronomie	1 069	868	201	-	-
<b>Agrar-, Forst- und Ernährungswissen- schaften</b>	<b>3 709</b>	<b>3 630</b>	<b>57</b>	-	<b>22</b>
Agrarwissenschaften, Lebensmittel- und Getränketechnologie	3 709	3 630	57	-	22
<b>Ingenieurwissenschaften</b>	<b>20 011</b>	<b>17 731</b>	<b>1 167</b>	<b>454</b>	<b>659</b>
Maschinenbau/Verfahrenstechnik	5 119	4 011	307	360	441
Elektrotechnik	4 385	4 130	134	46	75
Verfahrenstechnik, Nautik	2 667	2 254	398	12	3
Architektur	2 766	2 640	108	-	18
Bauingenieurwesen	2 786	2 532	182	36	36
Vermessungswesen	2 288	2 164	38	-	86
<b>Kunst, Kunstwissenschaft</b>	<b>1 347</b>	<b>1 347</b>	-	-	-
Gestaltung	1 347	1 347	-	-	-
<b>Zentrale Einrichtungen (ohne klinik- spezifische Einrichtungen)</b>	<b>32 280</b>	<b>9 836</b>	<b>3 992</b>	<b>2 241</b>	<b>16 211</b>
Hochschule insgesamt	846	730	100	-	16
Zentrale Hochschulverwaltung	1 220	1 155	44	-	21
Zentral verwaltete Hörsäle und Lehrräume	4 269	4 269	-	-	-
Zentralbibliothek	989	969	20	-	-
Hochschulrechenzentrum	534	329	-	205	-
Zentrale Betriebs- und Versorgung- einrichtungen	23 898	2 112	3 756	2 036	15 994
Mit der Hochschule verbundene sowie hochschulfremde Einrichtungen	524	272	72	-	180
<b>Zusammen</b>	<b>61 815</b>	<b>36 687</b>	<b>5 432</b>	<b>2 741</b>	<b>16 955</b>
<b>Hochschule für Technik, Wirtschaft und Kultur Leipzig (FH)</b>					
<b>Sprach- und Kulturwissenschaften</b>	<b>2 221</b>	<b>2 195</b>	<b>26</b>	-	-
Sprach- und Kulturwissenschaften allgemein	477	451	26	-	-
Bibliothekswissenschaft, Dokumentation, Publizistik	1 744	1 744	-	-	-

Noch: 3. Flächenbestand 2002 nach Fächergruppen, Lehr- und Forschungsbereichen, Flächenarten und Hochschulen (in m<sup>2</sup>)

Fächergruppe Lehr- und Forschungsbereich	Insgesamt	Haupt- nutzfläche	Neben- nutzfläche	Funktions- fläche	Verkehrs- fläche
noch: Hochschule für Technik, Wirtschaft und Kultur Leipzig (FH)					
<b>Sport</b>	<b>1 946</b>	<b>1 751</b>	<b>195</b>	-	-
<b>Rechts-, Wirtschafts- und Sozial- wissenschaften</b>	<b>2 141</b>	<b>2 141</b>	-	-	-
Sozialwesen	1 406	1 406	-	-	-
Wirtschaftswissenschaften	735	735	-	-	-
<b>Mathematik, Naturwissenschaften</b>	<b>2 246</b>	<b>2 220</b>	<b>26</b>	-	-
Mathematik, Naturwissenschaften allgemein	2 246	2 220	26	-	-
<b>Ingenieurwissenschaften</b>	<b>19 431</b>	<b>19 139</b>	<b>99</b>	<b>152</b>	<b>41</b>
Maschinenbau/Verfahrenstechnik	7 359	7 340	9	4	6
Elektrotechnik	3 311	3 266	8	17	20
Architektur	1 672	1 657	15	-	-
Bauingenieurwesen	7 089	6 876	67	131	15
<b>Zentrale Einrichtungen (ohne klinik- spezifische Einrichtungen)</b>	<b>35 891</b>	<b>13 676</b>	<b>3 616</b>	<b>2 554</b>	<b>16 045</b>
Hochschule insgesamt	449	449	-	-	-
Zentrale Hochschulverwaltung	3 024	2 343	339	307	35
Zentral verwaltete Hörsäle und Lehrräume	7 166	7 166	-	-	-
Zentralbibliothek	2 054	1 987	67	-	-
Hochschulrechenzentrum	418	276	122	20	-
Zentrale Betriebs- und Versorgung- einrichtungen	21 367	473	3 045	2 227	15 622
Soziale Einrichtungen	1 413	982	43	-	388
<b>Zusammen</b>	<b>63 876</b>	<b>41 122</b>	<b>3 962</b>	<b>2 706</b>	<b>16 086</b>
Hochschule Mittweida (FH)					
<b>Rechts-, Wirtschafts- und Sozial- wissenschaften</b>	<b>2 708</b>	<b>2 691</b>	<b>17</b>	-	-
Sozialwesen	1 277	1 277	-	-	-
Wirtschaftswissenschaften	1 431	1 414	17	-	-
<b>Ingenieurwissenschaften</b>	<b>13 272</b>	<b>12 865</b>	<b>383</b>	<b>18</b>	<b>6</b>
Ingenieurwissenschaften allgemein	2 922	2 906	10	6	-
Maschinenbau/Verfahrenstechnik	3 557	3 381	170	-	6
Elektrotechnik	6 793	6 578	203	12	-
<b>Zentrale Einrichtungen (ohne klinik- spezifische Einrichtungen)</b>	<b>27 856</b>	<b>12 946</b>	<b>4 603</b>	<b>2 062</b>	<b>8 245</b>
Hochschule insgesamt	4 149	4 068	81	-	-
Zentrale Hochschulverwaltung	7 473	2 524	2 872	1 876	201
Zentralbibliothek	1 404	1 404	-	-	-

Noch: 3. Flächenbestand 2002 nach Fächergruppen, Lehr- und Forschungsbereichen, Flächenarten und Hochschulen (in m<sup>2</sup>)

Fächergruppe Lehr- und Forschungsbereich	Insgesamt	Haupt- nutzfläche	Neben- nutzfläche	Funktions- fläche	Verkehrs- fläche
noch: Hochschule Mittweida (FH)					
Noch: Zentrale Einrichtungen (ohne klinik- spezifische Einrichtungen)					
Hochschulrechenzentrum	376	330	11	35	-
Zentrale wissenschaftliche Einrichtungen	1 453	1 294	157	-	2
Soziale Einrichtungen	9 564	1 025	1 113	95	7 331
Mit der Hochschule verbundene sowie hochschulfremde Einrichtungen	3 437	2 301	369	56	711
<b>Zusammen</b>	<b>43 836</b>	<b>28 502</b>	<b>5 003</b>	<b>2 080</b>	<b>8 251</b>
Hochschule Zittau/Görlitz (FH)					
<b>Sprach- und Kulturwissenschaften</b>	<b>1 311</b>	<b>1 311</b>	-	-	-
Sprach- und Kulturwissenschaften allgemein	1 311	1 311	-	-	-
<b>Rechts-, Wirtschafts- und Sozial- wissenschaften</b>	<b>3 899</b>	<b>3 624</b>	<b>204</b>	-	<b>71</b>
Sozialwesen	1 742	1 696	46	-	-
Wirtschaftswissenschaften	2 157	1 928	158	-	71
<b>Mathematik, Naturwissenschaften</b>	<b>3 228</b>	<b>3 180</b>	<b>34</b>	-	<b>14</b>
Mathematik, Naturwissenschaften allgemein	458	458	-	-	-
Mathematik	287	287	-	-	-
Informatik	1 405	1 371	34	-	-
Physik, Astronomie	373	373	-	-	-
Chemie	705	691	-	-	14
<b>Agrar-, Forst- und Ernährungswissen- schaften</b>	<b>1 127</b>	<b>1 122</b>	-	-	<b>5</b>
Landespflege, Umweltgestaltung	1 127	1 122	-	-	5
<b>Ingenieurwissenschaften</b>	<b>11 751</b>	<b>11 434</b>	<b>115</b>	<b>77</b>	<b>125</b>
Maschinenbau/Verfahrenstechnik	3 728	3 594	4	77	53
Elektrotechnik	4 038	3 968	54	-	16
Bauingenieurwesen	3 985	3 872	57	-	56
<b>Zentrale Einrichtungen (ohne klinik- spezifische Einrichtungen)</b>	<b>29 947</b>	<b>14 812</b>	<b>3 258</b>	<b>1 222</b>	<b>10 655</b>
Hochschule insgesamt	1 439	778	654	-	7
Zentrale Hochschulverwaltung	2 740	2 331	172	229	8
Zentral verwaltete Hörsäle und Lehrräume	4 755	4 755	-	-	-
Zentralbibliothek	1 328	1 314	9	-	5
Hochschulrechenzentrum	672	631	-	40	1
Zentrale Betriebs- und Versorgung- einrichtungen	15 546	1 633	2 374	953	10 586
Soziale Einrichtungen	96	84	4	-	8



Noch: 3. Flächenbestand 2002 nach Fächergruppen, Lehr- und Forschungsbereichen, Flächenarten und Hochschulen (in m<sup>2</sup>)

Fächergruppe Lehr- und Forschungsbereich	Insgesamt	Haupt- nutzfläche	Neben- nutzfläche	Funktions- fläche	Verkehrs- fläche
noch: Hochschule Zittau/Görlitz (FH)					
Noch: Zentrale Einrichtungen (ohne klinik- spezifische Einrichtungen)					
Übrige Ausbildungseinrichtungen	535	529	6	-	-
Mit der Hochschule verbundene sowie hochschulfremde Einrichtungen	2 836	2 757	39	-	40
<b>Zusammen</b>	<b>51 263</b>	<b>35 483</b>	<b>3 611</b>	<b>1 299</b>	<b>10 870</b>
Westfälische Hochschule Zwickau (FH)					
<b>Sprach- und Kulturwissenschaften</b>	<b>754</b>	<b>709</b>	<b>45</b>	<b>-</b>	<b>-</b>
Sprach- und Kulturwissenschaften allgemein	754	709	45	-	-
<b>Sport</b>	<b>1 392</b>	<b>1 145</b>	<b>188</b>	<b>7</b>	<b>52</b>
<b>Rechts-, Wirtschafts- und Sozial- wissenschaften</b>	<b>2 151</b>	<b>2 101</b>	<b>50</b>	<b>-</b>	<b>-</b>
Wirtschaftswissenschaften	2 151	2 101	50	-	-
<b>Mathematik, Naturwissenschaften</b>	<b>3 350</b>	<b>3 244</b>	<b>25</b>	<b>5</b>	<b>76</b>
Informatik	651	644	7	-	-
Physik, Astronomie	2 699	2 600	18	5	76
<b>Ingenieurwissenschaften</b>	<b>21 164</b>	<b>19 515</b>	<b>736</b>	<b>313</b>	<b>600</b>
Ingenieurwissenschaften allgemein	4 539	4 200	6	16	317
Maschinenbau/Verfahrenstechnik	10 600	9 828	352	297	123
Elektrotechnik	3 078	2 673	299	-	106
Architektur	2 947	2 814	79	-	54
<b>Kunst, Kunstwissenschaft</b>	<b>7 256</b>	<b>5 064</b>	<b>378</b>	<b>160</b>	<b>1 654</b>
Gestaltung	7 256	5 064	378	160	1 654
<b>Zentrale Einrichtungen (ohne klinik- spezifische Einrichtungen)</b>	<b>58 945</b>	<b>28 428</b>	<b>9 206</b>	<b>4 272</b>	<b>17 039</b>
Zentrale Hochschulverwaltung	34 787	7 949	7 808	4 068	14 962
Zentral verwaltete Hörsäle und Lehrräume	8 759	8 759	-	-	-
Zentralbibliothek	3 269	3 046	67	-	156
Hochschulrechenzentrum	1 518	1 124	205	91	98
Zentrale wissenschaftliche Einrichtungen	113	113	-	-	-
Mit der Hochschule verbundene sowie hochschulfremde Einrichtungen	10 499	7 437	1 126	113	1 823
<b>Zusammen</b>	<b>95 012</b>	<b>60 206</b>	<b>10 628</b>	<b>4 757</b>	<b>19 421</b>

#### 4. Anzahl der Räume 2002 nach Fächergruppen, Flächen- und Hochschularten

Fächergruppe	Insgesamt	Haupt- nutzfläche	Neben- nutzfläche	Funktions- fläche	Verkehrs- fläche
<b>Hochschulen</b>					
Sprach- und Kulturwissenschaften	2 993	2 340	282	25	346
Sport	925	431	284	10	200
Rechts-, Wirtschafts- und Sozialwissen- schaften	1 873	1 645	117	10	101
Mathematik, Naturwissenschaften	6 956	4 906	839	223	988
Humanmedizin	13 694	9 208	3 598	15	873
Veterinärmedizin	2 230	1 089	485	118	538
Agrar-, Forst- und Ernährungswissen- schaften	627	525	88	2	12
Ingenieurwissenschaften	9 561	7 802	953	211	595
Kunst, Kunstwissenschaft	1 417	1 108	177	10	122
Zentrale Einrichtungen (ohne klinikspezifische Einrichtungen)	24 363	9 844	5 665	2 221	6 633
Zentrale Einrichtungen der Hochschul- kliniken (nur Humanmedizin)	8 136	2 754	1 119	1 399	2 864
<b>Insgesamt</b>	<b>72 775</b>	<b>41 652</b>	<b>13 607</b>	<b>4 244</b>	<b>13 272</b>
<b>Universitäten</b>					
Sprach- und Kulturwissenschaften	2 849	2 203	275	25	346
Sport	876	408	262	9	197
Rechts-, Wirtschafts- und Sozialwissen- schaften	1 412	1 207	95	10	100
Mathematik, Naturwissenschaften	6 532	4 508	822	221	981
Humanmedizin	13 694	9 208	3 598	15	873
Veterinärmedizin	2 230	1 089	485	118	538
Agrar-, Forst- und Ernährungswissen- schaften	499	406	83	2	8

## Noch: 4. Anzahl der Räume 2002 nach Fächergruppen, Flächen- und Hochschularten

Fächergruppe	Insgesamt	Haupt- nutzfläche	Neben- nutzfläche	Funktions- fläche	Verkehrs- fläche
noch: Universitäten					
Ingenieurwissenschaften	7 141	5 621	817	174	529
Kunst, Kunstwissenschaft	443	269	115	2	57
Zentrale Einrichtungen (ohne klinikspezifische Einrichtungen)	17 386	7 208	3 828	1 691	4 659
Zentrale Einrichtungen der Hochschul- kliniken (nur Humanmedizin)	8 136	2 754	1 119	1 399	2 864
<b>Zusammen</b>	<b>61 198</b>	<b>34 881</b>	<b>11 499</b>	<b>3 666</b>	<b>11 152</b>
<b>Kunsthochschulen</b>					
Sport	5	2	3	-	-
Ingenieurwissenschaften	1	1	-	-	-
Kunst, Kunstwissenschaft	727	673	28	-	26
Zentrale Einrichtungen (ohne klinikspezifische Einrichtungen)	1 211	511	263	46	391
<b>Zusammen</b>	<b>1 944</b>	<b>1 187</b>	<b>294</b>	<b>46</b>	<b>417</b>
<b>Fachhochschulen (ohne Verwaltungsfachhochschulen)</b>					
Sprach- und Kulturwissenschaften	144	137	7	-	-
Sport	44	21	19	1	3
Rechts-, Wirtschafts- und Sozialwissen- schaften	461	438	22	-	1
Mathematik, Naturwissenschaften	424	398	17	2	7
Agrar-, Forst- und Ernährungswissen- schaften	128	119	5	-	4
Ingenieurwissenschaften	2 419	2 180	136	37	66
Kunst, Kunstwissenschaft	247	166	34	8	39
Zentrale Einrichtungen (ohne klinikspezifische Einrichtungen)	5 766	2 125	1 574	484	1 583
<b>Zusammen</b>	<b>9 633</b>	<b>5 584</b>	<b>1 814</b>	<b>532</b>	<b>1 703</b>

## 5. Anzahl der Räume 2002 nach Fächergruppen, Lehr- und Forschungsbereichen, Flächenarten und Hochschulen

Fächergruppe Lehr- und Forschungsbereich	Insgesamt	Haupt- nutzfläche	Neben- nutzfläche	Funktions- fläche	Verkehrs- fläche
<b>Hochschulen</b>					
<b>Sprach- und Kulturwissenschaften</b>	<b>2 993</b>	<b>2 340</b>	<b>282</b>	<b>25</b>	<b>346</b>
Sprach- und Kulturwissenschaften allgemein	261	202	33	2	24
Evangelische Theologie	167	103	28	-	36
Katholische Theologie	8	8	-	-	-
Philosophie	95	86	2	-	7
Geschichte	224	187	20	-	17
Bibliothekswissenschaft, Dokumentation, Publizistik	372	278	42	10	42
Allgemeine und vergleichende Literatur- und Sprachwissenschaft	136	79	28	1	28
Altphilologie	24	19	2	-	3
Germanistik	192	159	13	-	20
Anglistik, Amerikanistik	100	90	3	-	7
Romanistik	83	73	4	-	6
Slawistik, Baltistik, Finno-Ugristik	66	51	8	-	7
Sonstige/Außereuropäische Sprach- und Kulturwissenschaften	183	108	26	-	49
Kulturwissenschaften i. e. S.	53	40	6	-	7
Psychologie	448	422	17	-	9
Erziehungswissenschaften	495	371	38	12	74
Sonderpädagogik	86	64	12	-	10
<b>Sport</b>	<b>925</b>	<b>431</b>	<b>284</b>	<b>10</b>	<b>200</b>
<b>Rechts-, Wirtschafts- und Sozial- wissenschaften</b>	<b>1 873</b>	<b>1 645</b>	<b>117</b>	<b>10</b>	<b>101</b>
Rechts-, Wirtschafts- und Sozialwissen- schaften allgemein	56	56	-	-	-
Politikwissenschaften	68	62	2	-	4
Sozialwissenschaften	118	106	6	-	6
Sozialwesen	200	192	8	-	-
Rechtswissenschaften	383	302	39	9	33
Wirtschaftswissenschaften	1 048	927	62	1	58
<b>Mathematik, Naturwissenschaften</b>	<b>6 956</b>	<b>4 906</b>	<b>839</b>	<b>223</b>	<b>988</b>
Mathematik, Naturwissenschaften allgemein	614	232	139	36	207
Mathematik	383	368	15	-	-
Informatik	706	658	22	2	24
Physik, Astronomie	1 711	1 262	192	22	235
Chemie	1 861	1 229	251	118	263
Pharmazie	186	110	33	8	35
Biologie	547	443	48	10	46
Geowissenschaften	747	461	113	25	148
Geographie	201	143	26	2	30

Noch: 5. Anzahl der Räume 2002 nach Fächergruppen, Lehr- und Forschungsbereichen, Flächenarten und Hochschulen

Fächergruppe Lehr- und Forschungsbereich	Insgesamt	Haupt- nutzfläche	Neben- nutzfläche	Funktions- fläche	Verkehrs- fläche
noch: Hochschulen					
<b>Humanmedizin</b>	<b>13 694</b>	<b>9 208</b>	<b>3 598</b>	<b>15</b>	<b>873</b>
Vorklinische Humanmedizin (einschließlich Zahnmedizin)	1 028	691	195	-	142
Klinisch-Theoretische Humanmedizin (einschließlich Zahnmedizin)	1 876	1 440	331	3	102
Klinisch-Praktische Humanmedizin (ohne Zahnmedizin)	9 951	6 517	2 857	8	569
Zahnmedizin (klinisch-praktisch)	839	560	215	4	60
<b>Veterinärmedizin</b>	<b>2 230</b>	<b>1 089</b>	<b>485</b>	<b>118</b>	<b>538</b>
Veterinärmedizin allgemein	529	204	125	84	116
Vorklinische Veterinärmedizin	327	163	62	6	96
Klinisch-Theoretische Veterinärmedizin	693	381	136	8	168
Klinisch-Praktische Veterinärmedizin	681	341	162	20	158
<b>Agrar-, Forst- und Ernährungswissenschaften</b>	<b>627</b>	<b>525</b>	<b>88</b>	<b>2</b>	<b>12</b>
Agrar-, Forst- und Ernährungswissenschaften allgemein	6	6	-	-	-
Landespflege, Umweltgestaltung	21	20	-	-	1
Agrarwissenschaften, Lebensmittel- und Getränketechnologie	107	99	5	-	3
Forstwissenschaft, Holzwirtschaft	493	400	83	2	8
<b>Ingenieurwissenschaften</b>	<b>9 561</b>	<b>7 802</b>	<b>953</b>	<b>211</b>	<b>595</b>
Ingenieurwissenschaften allgemein	602	496	60	12	34
Bergbau, Hüttenwesen	939	516	201	50	172
Maschinenbau/Verfahrenstechnik	3 972	3 187	434	88	263
Elektrotechnik	2 012	1 744	143	43	82
Verfahrenstechnik, Nautik	459	411	31	8	9
Architektur	435	403	23	1	8
Bauingenieurwesen	901	819	50	9	23
Vermessungswesen	241	226	11	-	4
<b>Kunst, Kunstwissenschaft</b>	<b>1 417</b>	<b>1 108</b>	<b>177</b>	<b>10</b>	<b>122</b>
Kunst, Kunstwissenschaft allgemein	259	178	66	-	15
Bildende Kunst	223	181	18	1	23
Gestaltung	293	207	35	8	43
Darstellende Kunst, Film und Fernsehen, Theaterwissenschaft	143	121	20	-	2
Musik, Musikwissenschaft	499	421	38	1	39
<b>Zentrale Einrichtungen (ohne klinikspezifische Einrichtungen)</b>	<b>24 363</b>	<b>9 844</b>	<b>5 665</b>	<b>2 221</b>	<b>6 633</b>
Hochschule insgesamt	2 108	1 062	526	46	474
Zentrale Hochschulverwaltung	4 770	2 195	1 168	308	1 099
Zentral verwaltete Hörsäle und Lehrräume	644	644	-	-	-
Zentralbibliothek	1 069	639	113	68	249
Hochschulrechenzentrum	430	283	55	58	34

Noch: 5. Anzahl der Räume 2002 nach Fächergruppen, Lehr- und Forschungsbereichen, Flächenarten und Hochschulen

Fächergruppe Lehr- und Forschungsbereich	Insgesamt	Haupt- nutzfläche	Neben- nutzfläche	Funktions- fläche	Verkehrs- fläche
noch: Hochschulen					
Noch: Zentrale Einrichtungen (ohne klinik- spezifische Einrichtungen)					
Zentrale wissenschaftliche Einrichtungen	287	249	29	2	7
Zentrale Betriebs- und Versorgungseinrichtungen	10 210	1 664	2 939	1 609	3 998
Soziale Einrichtungen	1 326	712	193	30	391
Übrige Ausbildungseinrichtungen	275	164	46	11	54
Mit der Hochschule verbundene sowie hochschulfremde Einrichtungen	3 244	2 232	596	89	327
<b>Zentrale Einrichtungen der Hoch- schulkliniken (nur Humanmedizin)</b>	<b>8 136</b>	<b>2 754</b>	<b>1 119</b>	<b>1 399</b>	<b>2 864</b>
Kliniken insgesamt, Zentrale Dienste	6 898	1 909	857	1 396	2 736
Soziale Einrichtungen der Kliniken	613	475	88	1	49
Übrige Ausbildungseinrichtungen der Kliniken	325	189	91	-	45
Mit den Kliniken verbundene sowie klinikfremde Einrichtungen	300	181	83	2	34
<b>Insgesamt</b>	<b>72 775</b>	<b>41 652</b>	<b>13 607</b>	<b>4 244</b>	<b>13 272</b>
<b>Universität Leipzig (ohne Medizinische Fakultät)</b>					
<b>Sprach- und Kulturwissenschaften</b>	<b>1 740</b>	<b>1 171</b>	<b>231</b>	<b>16</b>	<b>322</b>
Sprach- und Kulturwissenschaften allgemein	152	100	26	2	24
Evangelische Theologie	159	95	28	-	36
Philosophie	46	37	2	-	7
Geschichte	109	72	20	-	17
Bibliothekswissenschaft, Dokumentation, Publizistik	192	141	23	1	27
Allgemeine und vergleichende Literatur- und Sprachwissenschaft	128	71	28	1	28
Altphilologie	18	13	2	-	3
Germanistik	110	81	9	-	20
Anglistik, Amerikanistik	46	36	3	-	7
Romanistik	43	33	4	-	6
Slawistik, Baltistik, Finno-Ugristik	51	38	6	-	7
Sonstige/Außereuropäische Sprach- und Kulturwissenschaften	183	108	26	-	49
Kulturwissenschaften i. e. S.	40	29	4	-	7
Psychologie	106	102	3	-	1
Erziehungswissenschaften	271	151	35	12	73
Sonderpädagogik	86	64	12	-	10
<b>Sport</b>	<b>800</b>	<b>360</b>	<b>244</b>	<b>9</b>	<b>187</b>

Noch: 5. Anzahl der Räume 2002 nach Fächergruppen, Lehr- und Forschungsbereichen, Flächenarten und Hochschulen

Fächergruppe Lehr- und Forschungsbereich	Insgesamt	Haupt- nutzfläche	Neben- nutzfläche	Funktions- fläche	Verkehrs- fläche
noch: Universität Leipzig (ohne Medizinische Fakultät)					
<b>Rechts-, Wirtschafts- und Sozial- wissenschaften</b>	<b>591</b>	<b>410</b>	<b>81</b>	<b>10</b>	<b>90</b>
Politikwissenschaften	28	22	2	-	4
Sozialwissenschaften	34	24	4	-	6
Rechtswissenschaften	233	154	37	9	33
Wirtschaftswissenschaften	296	210	38	1	47
<b>Mathematik, Naturwissenschaften</b>	<b>3 048</b>	<b>1 662</b>	<b>519</b>	<b>176</b>	<b>691</b>
Mathematik, Naturwissenschaften allgemein	444	108	115	35	186
Mathematik	73	73	-	-	-
Informatik	112	112	-	-	-
Physik, Astronomie	631	351	109	11	160
Chemie	784	389	132	103	160
Pharmazie	186	110	33	8	35
Biologie	361	262	44	10	45
Geowissenschaften	336	188	65	7	76
Geographie	121	69	21	2	29
<b>Veterinärmedizin</b>	<b>2 230</b>	<b>1 089</b>	<b>485</b>	<b>118</b>	<b>538</b>
Veterinärmedizin allgemein	529	204	125	84	116
Vorklinische Veterinärmedizin	327	163	62	6	96
Klinisch-Theoretische Veterinärmedizin	693	381	136	8	168
Klinisch-Praktische Veterinärmedizin	681	341	162	20	158
<b>Agrar-, Forst- und Ernährungswissen- schaften</b>	<b>6</b>	<b>6</b>	<b>-</b>	<b>-</b>	<b>-</b>
Agrar-, Forst- und Ernährungswissen- schaften allgemein	6	6	-	-	-
<b>Ingenieurwissenschaften</b>	<b>64</b>	<b>59</b>	<b>2</b>	<b>-</b>	<b>3</b>
Bauingenieurwesen	64	59	2	-	3
<b>Kunst, Kunstwissenschaft</b>	<b>372</b>	<b>203</b>	<b>113</b>	<b>2</b>	<b>54</b>
Kunst, Kunstwissenschaft allgemein	182	103	65	-	14
Bildende Kunst	80	39	18	1	22
Darstellende Kunst, Film und Fernsehen, Theaterwissenschaft	27	16	9	-	2
Musik, Musikwissenschaft	83	45	21	1	16
<b>Zentrale Einrichtungen (ohne klinik- spezifische Einrichtungen)</b>	<b>5 391</b>	<b>2 344</b>	<b>1 006</b>	<b>691</b>	<b>1 350</b>
Hochschule insgesamt	675	344	197	32	102
Zentrale Hochschulverwaltung	1 352	413	331	22	586
Zentral verwaltete Hörsäle und Lehrräume	149	149	-	-	-
Zentralbibliothek	513	210	52	66	185
Hochschulrechenzentrum	81	68	12	-	1

Noch: 5. Anzahl der Räume 2002 nach Fächergruppen, Lehr- und Forschungsbereichen, Flächenarten und Hochschulen

Fächergruppe Lehr- und Forschungsbereich	Insgesamt	Haupt- nutzfläche	Neben- nutzfläche	Funktions- fläche	Verkehrs- fläche
noch: Universität Leipzig (ohne Medizinische Fakultät)					
Noch: Zentrale Einrichtungen (ohne klinik- spezifische Einrichtungen)					
Zentrale wissenschaftliche Einrichtungen	2	2	-	-	-
Zentrale Betriebs- und Versorgungseinrichtungen	902	100	94	507	201
Soziale Einrichtungen	791	533	137	16	105
Übrige Ausbildungseinrichtungen	253	143	45	11	54
Mit der Hochschule verbundene sowie hochschulfremde Einrichtungen	673	382	138	37	116
<b>Zusammen</b>	<b>14 242</b>	<b>7 304</b>	<b>2 681</b>	<b>1 022</b>	<b>3 235</b>
<b>Universitätsklinikum Leipzig (einschließlich Medizinische Fakultät)</b>					
<b>Humanmedizin</b>	<b>8 239</b>	<b>5 358</b>	<b>2 585</b>	<b>10</b>	<b>286</b>
Vorklinische Humanmedizin (einschließlich Zahnmedizin)	467	371	92	-	4
Klinisch-Theoretische Humanmedizin (einschließlich Zahnmedizin)	1 163	899	215	1	48
Klinisch-Praktische Humanmedizin (ohne Zahnmedizin)	6 007	3 711	2 101	6	189
Zahnmedizin (klinisch-praktisch)	602	377	177	3	45
<b>Zentrale Einrichtungen (ohne klinik- spezifische Einrichtungen)</b>	<b>112</b>	<b>94</b>	<b>16</b>	<b>-</b>	<b>2</b>
Hochschule insgesamt	112	94	16	-	2
<b>Zentrale Einrichtungen der Hoch- schulkliniken (nur Humanmedizin)</b>	<b>6 201</b>	<b>1 762</b>	<b>840</b>	<b>949</b>	<b>2 650</b>
Kliniken insgesamt, Zentrale Dienste	5 617	1 350	688	947	2 632
Soziale Einrichtungen der Kliniken	228	189	33	-	6
Übrige Ausbildungseinrichtungen der Kliniken	205	132	73	-	-
Mit den Kliniken verbundene sowie klinikfremde Einrichtungen	151	91	46	2	12
<b>Zusammen</b>	<b>14 552</b>	<b>7 214</b>	<b>3 441</b>	<b>959</b>	<b>2 938</b>
<b>Technische Universität Dresden (ohne Medizinische Fakultät)</b>					
<b>Sprach- und Kulturwissenschaften</b>	<b>742</b>	<b>717</b>	<b>23</b>	<b>-</b>	<b>2</b>
Sprach- und Kulturwissenschaften allgemein	15	15	-	-	-
Evangelische Theologie	8	8	-	-	-
Katholische Theologie	8	8	-	-	-
Philosophie	37	37	-	-	-



Noch: 5. Anzahl der Räume 2002 nach Fächergruppen, Lehr- und Forschungsbereichen, Flächenarten und Hochschulen

Fächergruppe Lehr- und Forschungsbereich	Insgesamt	Haupt- nutzfläche	Neben- nutzfläche	Funktions- fläche	Verkehrs- fläche
noch: Technische Universität Dresden (ohne Medizinische Fakultät)					
Noch: Sprach- und Kulturwissenschaften					
Geschichte	85	85	-	-	-
Bibliothekswissenschaft, Dokumentation, Publizistik	20	20	-	-	-
Altphilologie	6	6	-	-	-
Germanistik	54	50	4	-	-
Anglistik, Amerikanistik	30	30	-	-	-
Romanistik	25	25	-	-	-
Slawistik, Baltistik, Finno-Ugristik	15	13	2	-	-
Psychologie	286	270	14	-	2
Erziehungswissenschaften	153	150	3	-	-
<b>Rechts-, Wirtschafts- und Sozial- wissenschaften</b>					
<b>Rechts-, Wirtschafts- und Sozialwissen- schaften allgemein</b>	<b>523</b>	<b>516</b>	<b>6</b>	<b>-</b>	<b>1</b>
Rechts-, Wirtschafts- und Sozialwissen- schaften allgemein	56	56	-	-	-
Politikwissenschaften	27	27	-	-	-
Sozialwissenschaften	38	36	2	-	-
Sozialwesen	30	29	1	-	-
Rechtswissenschaften	129	127	2	-	-
Wirtschaftswissenschaften	243	241	1	-	1
<b>Mathematik, Naturwissenschaften</b>					
<b>Mathematik</b>	<b>1 900</b>	<b>1 707</b>	<b>150</b>	<b>11</b>	<b>32</b>
Mathematik	162	147	15	-	-
Informatik	322	312	7	1	2
Physik, Astronomie	544	479	36	7	22
Chemie	615	522	83	3	7
Biologie	186	181	4	-	1
Geographie	71	66	5	-	-
<b>Agrar-, Forst- und Ernährungswissen- schaften</b>					
<b>Forstwissenschaft, Holzwirtschaft</b>	<b>493</b>	<b>400</b>	<b>83</b>	<b>2</b>	<b>8</b>
Forstwissenschaft, Holzwirtschaft	493	400	83	2	8
<b>Ingenieurwissenschaften</b>					
<b>Ingenieurwissenschaften allgemein</b>	<b>3 988</b>	<b>3 506</b>	<b>321</b>	<b>62</b>	<b>99</b>
Ingenieurwissenschaften allgemein	291	266	21	1	3
Maschinenbau/Verfahrenstechnik	1 532	1 270	182	27	53
Elektrotechnik	946	843	57	22	24
Verfahrenstechnik, Nautik	365	335	15	7	8
Architektur	249	235	11	1	2
Bauingenieurwesen	425	387	26	4	8
Vermessungswesen	180	170	9	-	1

Noch: 5. Anzahl der Räume 2002 nach Fächergruppen, Lehr- und Forschungsbereichen, Flächenarten und Hochschulen

Fächergruppe Lehr- und Forschungsbereich	Insgesamt	Haupt- nutzfläche	Neben- nutzfläche	Funktions- fläche	Verkehrs- fläche
noch: Technische Universität Dresden (ohne Medizinische Fakultät)					
<b>Kunst, Kunstwissenschaft</b>	<b>49</b>	<b>46</b>	<b>2</b>	<b>-</b>	<b>1</b>
Kunst, Kunstwissenschaft allgemein	26	26	-	-	-
Darstellende Kunst, Film und Fernsehen, Theaterwissenschaft	11	10	1	-	-
Musik, Musikwissenschaft	12	10	1	-	1
<b>Zentrale Einrichtungen (ohne klinik- spezifische Einrichtungen)</b>	<b>6 970</b>	<b>2 373</b>	<b>1 986</b>	<b>689</b>	<b>1 922</b>
Hochschule insgesamt	37	36	1	-	-
Zentrale Hochschulverwaltung	354	343	6	1	4
Hochschulrechenzentrum	83	47	4	30	2
Zentrale wissenschaftliche Einrichtungen	115	97	14	2	2
Zentrale Betriebs- und Versorgung- einrichtungen	5 475	1 174	1 790	631	1 880
Mit der Hochschule verbundene sowie hochschulfremde Einrichtungen	906	676	171	25	34
<b>Zusammen</b>	<b>14 665</b>	<b>9 265</b>	<b>2 571</b>	<b>764</b>	<b>2 065</b>
<b>Universitätsklinikum Dresden (einschließlich Medizinische Fakultät)</b>					
<b>Humanmedizin</b>	<b>5 455</b>	<b>3 850</b>	<b>1 013</b>	<b>5</b>	<b>587</b>
Vorklinische Humanmedizin (einschließlich Zahnmedizin)	561	320	103	-	138
Klinisch-Theoretische Humanmedizin (einschließlich Zahnmedizin)	713	541	116	2	54
Klinisch-Praktische Humanmedizin (ohne Zahnmedizin)	3 944	2 806	756	2	380
Zahnmedizin (klinisch-praktisch)	237	183	38	1	15
<b>Zentrale Einrichtungen (ohne klinik- spezifische Einrichtungen)</b>	<b>625</b>	<b>195</b>	<b>41</b>	<b>1</b>	<b>388</b>
Hochschule insgesamt	100	92	1	-	7
Zentrale Hochschulverwaltung	118	79	37	-	2
Zentralbibliothek	25	21	3	-	1
Zentrale Betriebs- und Versorgung- einrichtungen	380	1	-	1	378
Mit der Hochschule verbundene sowie hochschulfremde Einrichtungen	2	2	-	-	-

Noch: 5. Anzahl der Räume 2002 nach Fächergruppen, Lehr- und Forschungsbereichen, Flächenarten und Hochschulen

Fächergruppe Lehr- und Forschungsbereich	Insgesamt	Haupt- nutzfläche	Neben- nutzfläche	Funktions- fläche	Verkehrs- fläche
noch: Universitätsklinikum Dresden (einschließlich Medizinische Fakultät)					
<b>Zentrale Einrichtungen der Hoch- schulkliniken (nur Humanmedizin)</b>	<b>1 935</b>	<b>992</b>	<b>279</b>	<b>450</b>	<b>214</b>
Kliniken insgesamt, Zentrale Dienste	1 281	559	169	449	104
Soziale Einrichtungen der Kliniken	385	286	55	1	43
Übrige Ausbildungseinrichtungen der Kliniken	120	57	18	-	45
Mit den Kliniken verbundene sowie klinikfremde Einrichtungen	149	90	37	-	22
<b>Zusammen</b>	<b>8 015</b>	<b>5 037</b>	<b>1 333</b>	<b>456</b>	<b>1 189</b>
<b>Technische Universität Chemnitz</b>					
<b>Sprach- und Kulturwissenschaften</b>	<b>244</b>	<b>237</b>	-	-	<b>7</b>
Philosophie	12	12	-	-	-
Geschichte	30	30	-	-	-
Allgemeine und vergleichende Literatur- und Sprachwissenschaft	8	8	-	-	-
Germanistik	28	28	-	-	-
Anglistik, Amerikanistik	24	24	-	-	-
Romanistik	15	15	-	-	-
Psychologie	56	50	-	-	6
Erziehungswissenschaften	71	70	-	-	1
<b>Sport</b>	<b>36</b>	<b>33</b>	<b>1</b>	-	<b>2</b>
<b>Rechts-, Wirtschafts- und Sozial- wissenschaften</b>	<b>221</b>	<b>219</b>	-	-	<b>2</b>
Politikwissenschaften	13	13	-	-	-
Sozialwissenschaften	46	46	-	-	-
Rechtswissenschaften	15	15	-	-	-
Wirtschaftswissenschaften	147	145	-	-	2
<b>Mathematik, Naturwissenschaften</b>	<b>544</b>	<b>512</b>	<b>5</b>	<b>2</b>	<b>25</b>
Mathematik	111	111	-	-	-
Informatik	75	72	-	-	3
Physik, Astronomie	222	203	3	1	15
Chemie	127	118	2	1	6
Geographie	9	8	-	-	1
<b>Ingenieurwissenschaften</b>	<b>977</b>	<b>866</b>	<b>36</b>	<b>17</b>	<b>58</b>
Maschinenbau/Verfahrenstechnik	641	599	11	5	26
Elektrotechnik	336	267	25	12	32
<b>Kunst, Kunstwissenschaft</b>	<b>22</b>	<b>20</b>	-	-	<b>2</b>
Musik, Musikwissenschaft	22	20	-	-	2

Noch: 5. Anzahl der Räume 2002 nach Fächergruppen, Lehr- und Forschungsbereichen, Flächenarten und Hochschulen

Fächergruppe Lehr- und Forschungsbereich	Insgesamt	Haupt- nutzfläche	Neben- nutzfläche	Funktions- fläche	Verkehrs- fläche
noch: Technische Universität Chemnitz					
<b>Zentrale Einrichtungen (ohne klinik- spezifische Einrichtungen)</b>	<b>2 470</b>	<b>1 075</b>	<b>417</b>	<b>225</b>	<b>753</b>
Hochschule insgesamt	45	36	5	1	3
Zentrale Hochschulverwaltung	425	373	25	-	27
Zentral verwaltete Hörsäle und Lehrräume	83	83	-	-	-
Zentralbibliothek	276	181	45	2	48
Hochschulrechenzentrum	52	45	-	1	6
Zentrale Betriebs- und Versorgungseinrichtungen	1 338	186	310	219	623
Soziale Einrichtungen	110	75	8	-	27
Mit der Hochschule verbundene sowie hochschulfremde Einrichtungen	141	96	24	2	19
<b>Zusammen</b>	<b>4 514</b>	<b>2 962</b>	<b>459</b>	<b>244</b>	<b>849</b>
Technische Universität Bergakademie Freiberg					
<b>Sprach- und Kulturwissenschaften</b>	<b>123</b>	<b>78</b>	<b>21</b>	<b>9</b>	<b>15</b>
Bibliothekswissenschaft, Dokumentation, Publizistik	110	67	19	9	15
Kulturwissenschaften i. e. S.	13	11	2	-	-
<b>Sport</b>	<b>40</b>	<b>15</b>	<b>17</b>	<b>-</b>	<b>8</b>
<b>Rechts-, Wirtschafts- und Sozialwissenschaften</b>	<b>77</b>	<b>62</b>	<b>8</b>	<b>-</b>	<b>7</b>
Rechtswissenschaften	6	6	-	-	-
Wirtschaftswissenschaften	71	56	8	-	7
<b>Mathematik, Naturwissenschaften</b>	<b>1 040</b>	<b>627</b>	<b>148</b>	<b>32</b>	<b>233</b>
Mathematik, Naturwissenschaften allgemein	65	20	23	1	21
Mathematik	24	24	-	-	-
Informatik	55	33	7	-	15
Physik, Astronomie	172	98	36	2	36
Chemie	313	179	34	11	89
Geowissenschaften	411	273	48	18	72
<b>Ingenieurwissenschaften</b>	<b>2 112</b>	<b>1 190</b>	<b>458</b>	<b>95</b>	<b>369</b>
Ingenieurwissenschaften allgemein	137	66	37	9	25
Bergbau, Hüttenwesen	939	516	201	50	172
Maschinenbau/Verfahrenstechnik	907	521	198	32	156
Elektrotechnik	129	87	22	4	16

Noch: 5. Anzahl der Räume 2002 nach Fächergruppen, Lehr- und Forschungsbereichen, Flächenarten und Hochschulen

Fächergruppe Lehr- und Forschungsbereich	Insgesamt	Haupt- nutzfläche	Neben- nutzfläche	Funktions- fläche	Verkehrs- fläche
noch: Technische Universität Bergakademie Freiberg					
<b>Zentrale Einrichtungen (ohne klinik- spezifische Einrichtungen)</b>	<b>1 818</b>	<b>1 127</b>	<b>362</b>	<b>85</b>	<b>244</b>
Hochschule insgesamt	370	201	97	4	68
Zentrale Hochschulverwaltung	406	183	96	61	66
Zentral verwaltete Hörsäle und Lehrräume	83	83	-	-	-
Hochschulrechenzentrum	71	24	16	8	23
Soziale Einrichtungen	13	7	2	-	4
Übrige Ausbildungseinrichtungen	12	12	-	-	-
Mit der Hochschule verbundene sowie hochschulfremde Einrichtungen	863	617	151	12	83
<b>Zusammen</b>	<b>5 210</b>	<b>3 099</b>	<b>1 014</b>	<b>221</b>	<b>876</b>
<b>Hochschule für Bildende Künste Dresden</b>					
<b>Ingenieurwissenschaften</b>	<b>1</b>	<b>1</b>	-	-	-
Architektur	1	1	-	-	-
<b>Kunst, Kunstwissenschaft</b>	<b>200</b>	<b>192</b>	<b>2</b>	-	<b>6</b>
Kunst, Kunstwissenschaft allgemein	43	41	1	-	1
Bildende Kunst	75	74	-	-	1
Gestaltung	30	25	1	-	4
Darstellende Kunst, Film und Fernsehen, Theaterwissenschaft	52	52	-	-	-
<b>Zentrale Einrichtungen (ohne klinik- spezifische Einrichtungen)</b>	<b>258</b>	<b>134</b>	<b>32</b>	<b>10</b>	<b>82</b>
Hochschule insgesamt	129	24	29	1	75
Zentrale Hochschulverwaltung	22	22	-	-	-
Zentral verwaltete Hörsäle und Lehrräume	4	4	-	-	-
Zentralbibliothek	9	8	-	-	1
Hochschulrechenzentrum	4	4	-	-	-
Zentrale wissenschaftliche Einrichtungen	54	50	-	-	4
Zentrale Betriebs- und Versorgungs- einrichtungen	30	16	3	9	2
Mit der Hochschule verbundene sowie hochschulfremde Einrichtungen	6	6	-	-	-
<b>Zusammen</b>	<b>459</b>	<b>327</b>	<b>34</b>	<b>10</b>	<b>88</b>
<b>Hochschule für Grafik und Buchkunst Leipzig</b>					
<b>Kunst, Kunstwissenschaft</b>	<b>92</b>	<b>92</b>	-	-	-
Kunst, Kunstwissenschaft allgemein	8	8	-	-	-
Bildende Kunst	68	68	-	-	-
Gestaltung	16	16	-	-	-

Noch: 5. Anzahl der Räume 2002 nach Fächergruppen, Lehr- und Forschungsbereichen, Flächenarten und Hochschulen

Fächergruppe Lehr- und Forschungsbereich	Insgesamt	Haupt- nutzfläche	Neben- nutzfläche	Funktions- fläche	Verkehrs- fläche
noch: Hochschule für Grafik und Buchkunst Leipzig					
<b>Zentrale Einrichtungen (ohne klinik- spezifische Einrichtungen)</b>	<b>220</b>	<b>117</b>	<b>17</b>	<b>8</b>	<b>78</b>
Hochschule insgesamt	3	3	-	-	-
Zentrale Hochschulverwaltung	20	20	-	-	-
Zentralbibliothek	8	8	-	-	-
Hochschulrechenzentrum	6	6	-	-	-
Zentrale wissenschaftliche Einrichtungen	66	66	-	-	-
Zentrale Betriebs- und Versorgungseinrichtungen	115	12	17	8	78
Soziale Einrichtungen	2	2	-	-	-
<b>Zusammen</b>	<b>312</b>	<b>209</b>	<b>17</b>	<b>8</b>	<b>78</b>
Hochschule für Musik und Theater Leipzig					
<b>Kunst, Kunstwissenschaft</b>	<b>237</b>	<b>221</b>	<b>16</b>	-	-
Darstellende Kunst, Film und Fernsehen, Theaterwissenschaft	53	43	10	-	-
Musik, Musikwissenschaft	184	178	6	-	-
<b>Zentrale Einrichtungen (ohne klinik- spezifische Einrichtungen)</b>	<b>493</b>	<b>178</b>	<b>152</b>	<b>15</b>	<b>148</b>
Hochschule insgesamt	375	126	106	4	139
Zentrale Hochschulverwaltung	26	24	2	-	-
Zentralbibliothek	13	11	-	-	2
Hochschulrechenzentrum	4	4	-	-	-
Zentrale Betriebs- und Versorgungseinrichtungen	62	8	40	11	3
Soziale Einrichtungen	3	1	2	-	-
Mit der Hochschule verbundene sowie hochschulfremde Einrichtungen	10	4	2	-	4
<b>Zusammen</b>	<b>730</b>	<b>399</b>	<b>168</b>	<b>15</b>	<b>148</b>
Hochschule für Musik Dresden					
<b>Sport</b>	<b>5</b>	<b>2</b>	<b>3</b>	-	-
<b>Kunst, Kunstwissenschaft</b>	<b>198</b>	<b>168</b>	<b>10</b>	-	<b>20</b>
Musik, Musikwissenschaft	198	168	10	-	20
<b>Zentrale Einrichtungen (ohne klinik- spezifische Einrichtungen)</b>	<b>240</b>	<b>82</b>	<b>62</b>	<b>13</b>	<b>83</b>
Hochschule insgesamt	132	7	46	4	75
Zentrale Hochschulverwaltung	89	58	15	9	7
Zentralbibliothek	7	7	-	-	-
Soziale Einrichtungen	12	10	1	-	1
<b>Zusammen</b>	<b>443</b>	<b>252</b>	<b>75</b>	<b>13</b>	<b>103</b>

Noch: 5. Anzahl der Räume 2002 nach Fächergruppen, Lehr- und Forschungsbereichen, Flächenarten und Hochschulen

Fächergruppe Lehr- und Forschungsbereich	Insgesamt	Haupt- nutzfläche	Neben- nutzfläche	Funktions- fläche	Verkehrs- fläche
<b>Hochschule für Technik und Wirtschaft Dresden (FH)</b>					
<b>Sprach- und Kulturwissenschaften</b>	<b>7</b>	<b>7</b>	-	-	-
Sprach- und Kulturwissenschaften allgemein	7	7	-	-	-
<b>Rechts-, Wirtschafts- und Sozial- wissenschaften</b>	<b>30</b>	<b>29</b>	<b>1</b>	-	-
Wirtschaftswissenschaften	30	29	1	-	-
<b>Mathematik, Naturwissenschaften</b>	<b>109</b>	<b>96</b>	<b>8</b>	<b>1</b>	<b>4</b>
Informatik	70	64	1	1	4
Physik, Astronomie	39	32	7	-	-
<b>Agrar-, Forst- und Ernährungswissen- schaften</b>	<b>107</b>	<b>99</b>	<b>5</b>	-	<b>3</b>
Agrarwissenschaften, Lebensmittel- und Getränketechnologie	107	99	5	-	3
<b>Ingenieurwissenschaften</b>	<b>587</b>	<b>495</b>	<b>56</b>	<b>11</b>	<b>25</b>
Maschinenbau/Verfahrenstechnik	160	128	15	7	10
Elektrotechnik	112	99	7	2	4
Verfahrenstechnik, Nautik	94	76	16	1	1
Architektur	72	62	7	-	3
Bauingenieurwesen	88	74	9	1	4
Vermessungswesen	61	56	2	-	3
<b>Kunst, Kunstwissenschaft</b>	<b>34</b>	<b>34</b>	-	-	-
Gestaltung	34	34	-	-	-
<b>Zentrale Einrichtungen (ohne klinik- spezifische Einrichtungen)</b>	<b>856</b>	<b>230</b>	<b>207</b>	<b>68</b>	<b>351</b>
Hochschule insgesamt	15	8	6	-	1
Zentrale Hochschulverwaltung	47	43	2	-	2
Zentral verwaltete Hörsäle und Lehrräume	51	51	-	-	-
Zentralbibliothek	18	17	1	-	-
Hochschulrechenzentrum	17	9	-	8	-
Zentrale Betriebs- und Versorgung- einrichtungen	692	95	192	60	345
Mit der Hochschule verbundene sowie hochschulfremde Einrichtungen	16	7	6	-	3
<b>Zusammen</b>	<b>1 730</b>	<b>990</b>	<b>277</b>	<b>80</b>	<b>383</b>
<b>Hochschule für Technik, Wirtschaft und Kultur Leipzig (FH)</b>					
<b>Sprach- und Kulturwissenschaften</b>	<b>65</b>	<b>64</b>	<b>1</b>	-	-
Sprach- und Kulturwissenschaften allgemein	15	14	1	-	-
Bibliothekswissenschaft, Dokumentation, Publizistik	50	50	-	-	-

Noch: 5. Anzahl der Räume 2002 nach Fächergruppen, Lehr- und Forschungsbereichen, Flächenarten und Hochschulen

Fächergruppe Lehr- und Forschungsbereich	Insgesamt	Haupt- nutzfläche	Neben- nutzfläche	Funktions- fläche	Verkehrs- fläche
noch: Hochschule für Technik, Wirtschaft und Kultur Leipzig (FH)					
<b>Sport</b>	<b>17</b>	<b>8</b>	<b>9</b>	-	-
<b>Rechts-, Wirtschafts- und Sozial- wissenschaften</b>	<b>85</b>	<b>85</b>	-	-	-
Sozialwesen	54	54	-	-	-
Wirtschaftswissenschaften	31	31	-	-	-
<b>Mathematik, Naturwissenschaften</b>	<b>98</b>	<b>97</b>	<b>1</b>	-	-
Mathematik, Naturwissenschaften allgemein	98	97	1	-	-
<b>Ingenieurwissenschaften</b>	<b>611</b>	<b>588</b>	<b>13</b>	<b>6</b>	<b>4</b>
Maschinenbau/Verfahrenstechnik	227	224	1	1	1
Elektrotechnik	106	102	1	1	2
Architektur	54	52	2	-	-
Bauingenieurwesen	224	210	9	4	1
<b>Zentrale Einrichtungen (ohne klinik- spezifische Einrichtungen)</b>	<b>1 026</b>	<b>338</b>	<b>303</b>	<b>114</b>	<b>271</b>
Hochschule insgesamt	18	18	-	-	-
Zentrale Hochschulverwaltung	141	116	14	8	3
Zentral verwaltete Hörsäle und Lehrräume	90	90	-	-	-
Zentralbibliothek	55	54	1	-	-
Hochschulrechenzentrum	13	8	4	1	-
Zentrale Betriebs- und Versorgungs- einrichtungen	673	28	279	105	261
Soziale Einrichtungen	36	24	5	-	7
<b>Zusammen</b>	<b>1 902</b>	<b>1 180</b>	<b>327</b>	<b>120</b>	<b>275</b>
Hochschule Mittweida (FH)					
<b>Rechts-, Wirtschafts- und Sozial- wissenschaften</b>	<b>103</b>	<b>99</b>	<b>4</b>	-	-
Sozialwesen	49	49	-	-	-
Wirtschaftswissenschaften	54	50	4	-	-
<b>Ingenieurwissenschaften</b>	<b>360</b>	<b>331</b>	<b>24</b>	<b>3</b>	<b>2</b>
Ingenieurwissenschaften allgemein	79	77	1	1	-
Maschinenbau/Verfahrenstechnik	102	89	11	-	2
Elektrotechnik	179	165	12	2	-
<b>Zentrale Einrichtungen (ohne klinik- spezifische Einrichtungen)</b>	<b>964</b>	<b>328</b>	<b>288</b>	<b>83</b>	<b>265</b>
Hochschule insgesamt	56	51	5	-	-
Zentrale Hochschulverwaltung	371	103	201	62	5
Zentralbibliothek	24	24	-	-	-



Noch: 5. Anzahl der Räume 2002 nach Fächergruppen, Lehr- und Forschungsbereichen, Flächenarten und Hochschulen

Fächergruppe Lehr- und Forschungsbereich	Insgesamt	Haupt- nutzfläche	Neben- nutzfläche	Funktions- fläche	Verkehrs- fläche
noch: Hochschule Mittweida (FH)					
Noch: Zentrale Einrichtungen (ohne klinik- spezifische Einrichtungen)					
Hochschulrechenzentrum	15	11	1	3	-
Zentrale wissenschaftliche Einrichtungen	43	27	15	-	1
Soziale Einrichtungen	350	53	37	14	246
Mit der Hochschule verbundene sowie hochschulfremde Einrichtungen	105	59	29	4	13
<b>Zusammen</b>	<b>1 427</b>	<b>758</b>	<b>316</b>	<b>86</b>	<b>267</b>
Hochschule Zittau/Görlitz (FH)					
<b>Sprach- und Kulturwissenschaften</b>	<b>36</b>	<b>36</b>	-	-	-
Sprach- und Kulturwissenschaften allgemein	36	36	-	-	-
<b>Rechts-, Wirtschafts- und Sozial- wissenschaften</b>	<b>138</b>	<b>124</b>	<b>13</b>	-	<b>1</b>
Sozialwesen	67	60	7	-	-
Wirtschaftswissenschaften	71	64	6	-	1
<b>Mathematik, Naturwissenschaften</b>	<b>102</b>	<b>95</b>	<b>6</b>	-	<b>1</b>
Mathematik, Naturwissenschaften allgemein	7	7	-	-	-
Mathematik	13	13	-	-	-
Informatik	45	39	6	-	-
Physik, Astronomie	15	15	-	-	-
Chemie	22	21	-	-	1
<b>Agrar-, Forst- und Ernährungswissen- schaften</b>	<b>21</b>	<b>20</b>	-	-	<b>1</b>
Landespflege, Umweltgestaltung	21	20	-	-	1
<b>Ingenieurwissenschaften</b>	<b>315</b>	<b>285</b>	<b>10</b>	<b>5</b>	<b>15</b>
Maschinenbau/Verfahrenstechnik	108	96	1	5	6
Elektrotechnik	107	100	5	-	2
Bauingenieurwesen	100	89	4	-	7
<b>Zentrale Einrichtungen (ohne klinik- spezifische Einrichtungen)</b>	<b>964</b>	<b>404</b>	<b>248</b>	<b>76</b>	<b>236</b>
Hochschule insgesamt	41	22	17	-	2
Zentrale Hochschulverwaltung	123	96	9	16	2
Zentral verwaltete Hörsäle und Lehrräume	66	66	-	-	-
Zentralbibliothek	31	29	1	-	1
Hochschulrechenzentrum	27	24	-	2	1
Zentrale Betriebs- und Versorgungs- einrichtungen	543	44	214	58	227
Soziale Einrichtungen	9	7	1	-	1

Noch: 5. Anzahl der Räume 2002 nach Fächergruppen, Lehr- und Forschungsbereichen, Flächenarten und Hochschulen

Fächergruppe Lehr- und Forschungsbereich	Insgesamt	Haupt- nutzfläche	Neben- nutzfläche	Funktions- fläche	Verkehrs- fläche
noch: Hochschule Zittau/Görlitz (FH)					
Noch: Zentrale Einrichtungen (ohne klinik- spezifische Einrichtungen)					
Übrige Ausbildungseinrichtungen	10	9	1	-	-
Mit der Hochschule verbundene sowie hochschulfremde Einrichtungen	114	107	5	-	2
<b>Zusammen</b>	<b>1 576</b>	<b>964</b>	<b>277</b>	<b>81</b>	<b>254</b>
<b>Westfälische Hochschule Zwickau (FH)</b>					
<b>Sprach- und Kulturwissenschaften</b>	<b>36</b>	<b>30</b>	<b>6</b>	<b>-</b>	<b>-</b>
Sprach- und Kulturwissenschaften allgemein	36	30	6	-	-
<b>Sport</b>	<b>27</b>	<b>13</b>	<b>10</b>	<b>1</b>	<b>3</b>
<b>Rechts-, Wirtschafts- und Sozial- wissenschaften</b>	<b>105</b>	<b>101</b>	<b>4</b>	<b>-</b>	<b>-</b>
Wirtschaftswissenschaften	105	101	4	-	-
<b>Mathematik, Naturwissenschaften</b>	<b>115</b>	<b>110</b>	<b>2</b>	<b>1</b>	<b>2</b>
Informatik	27	26	1	-	-
Physik, Astronomie	88	84	1	1	2
<b>Ingenieurwissenschaften</b>	<b>546</b>	<b>481</b>	<b>33</b>	<b>12</b>	<b>20</b>
Ingenieurwissenschaften allgemein	95	87	1	1	6
Maschinenbau/Verfahrenstechnik	295	260	15	11	9
Elektrotechnik	97	81	14	-	2
Architektur	59	53	3	-	3
<b>Kunst, Kunstwissenschaft</b>	<b>213</b>	<b>132</b>	<b>34</b>	<b>8</b>	<b>39</b>
Gestaltung	213	132	34	8	39
<b>Zentrale Einrichtungen (ohne klinik- spezifische Einrichtungen)</b>	<b>1 956</b>	<b>825</b>	<b>528</b>	<b>143</b>	<b>460</b>
Zentrale Hochschulverwaltung	1 276	322	430	129	395
Zentral verwaltete Hörsäle und Lehrräume	118	118	-	-	-
Zentralbibliothek	90	69	10	-	11
Hochschulrechenzentrum	57	33	18	5	1
Zentrale wissenschaftliche Einrichtungen	7	7	-	-	-
Mit der Hochschule verbundene sowie hochschulfremde Einrichtungen	408	276	70	9	53
<b>Zusammen</b>	<b>2 998</b>	<b>1 692</b>	<b>617</b>	<b>165</b>	<b>524</b>

## 6. Hauptnutzfläche 2002 nach Fächergruppen, Nutzungs- und Hochschularten (in m<sup>2</sup>)

Fächergruppe	Insgesamt	Wohnen und Aufenthalt	Büroarbeit	Produktion, Hand- und Maschinenarbeit, Experimente	Lagern, Verteilen, Verkaufen
<b>Hochschulen</b>					
Sprach- und Kulturwissenschaften	60 178	383	31 188	2 013	8 488
Sport	24 667	677	3 227	836	2 375
Rechts-, Wirtschafts- und Sozialwissenschaften	37 332	65	24 445	1 087	1 058
Mathematik, Naturwissenschaften	136 452	1 295	43 421	50 060	11 181
Humanmedizin	189 001	15 461	42 665	32 530	21 617
Veterinärmedizin	37 150	1 434	4 244	15 121	10 393
Agrar-, Forst- und Ernährungswissenschaften	14 855	142	3 915	5 437	1 266
Ingenieurwissenschaften	258 504	1 891	77 834	107 234	16 845
Kunst, Kunstwissenschaft	43 297	584	5 488	3 674	5 619
Zentrale Einrichtungen (ohne klinikspezifische Einrichtungen)	339 974	29 587	69 727	35 292	63 509
Zentrale Einrichtungen der Hoch- schulkliniken (nur Humanmedizin)	70 443	11 373	14 646	11 030	16 181
<b>Insgesamt</b>	<b>1 211 853</b>	<b>62 892</b>	<b>320 800</b>	<b>264 314</b>	<b>158 532</b>
<b>Universitäten</b>					
Sprach- und Kulturwissenschaften	55 688	371	29 628	1 891	8 187
Sport	21 731	662	3 072	833	2 260
Rechts-, Wirtschafts- und Sozialwissenschaften	25 800	14	18 510	106	749
Mathematik, Naturwissenschaften	124 915	1 270	39 206	48 367	10 881
Humanmedizin	189 001	15 461	42 665	32 530	21 617
Veterinärmedizin	37 150	1 434	4 244	15 121	10 393
Agrar-, Forst- und Ernährungswissenschaften	10 103	123	3 136	3 451	1 004

Bildung, Unterricht und Kultur	Darunter		Heilen und Pflegen	Nicht genutzte oder nicht nutzbare Hauptnutzfläche	Fächergruppe
	Hör-/Lehrsäle mit festem Gestühl	Unterrichts-/ Übungsräume ohne festes Gestühl			
<b>Hochschulen</b>					
17 966	578	9 188	140	-	Sprach- und Kulturwissenschaften
16 755	284	1 703	797	-	Sport
10 630	769	6 599	47	-	Rechts-, Wirtschafts- und Sozial- wissenschaften
29 443	3 442	23 405	52	1 000	Mathematik, Naturwissenschaften
10 608	1 011	7 617	63 872	2 248	Humanmedizin
3 921	1 696	1 612	1 835	202	Veterinärmedizin
4 095	971	2 323	-	-	Agrar-, Forst- und Ernährungs- wissenschaften
53 807	143	48 513	124	769	Ingenieurwissenschaften
27 774	929	22 577	-	158	Kunst, Kunstwissenschaft
126 919	32 443	50 696	2 046	12 894	Zentrale Einrichtungen (ohne klinikspezifische Einrichtungen)
9 930	3 827	3 707	764	6 519	Zentrale Einrichtungen der Hoch- schulkliniken (nur Humanmedizin)
<b>311 848</b>	<b>46 093</b>	<b>177 940</b>	<b>69 677</b>	<b>23 790</b>	<b>Insgesamt</b>
<b>Universitäten</b>					
15 471	578	6 861	140	-	Sprach- und Kulturwissenschaften
14 107	284	1 703	797	-	Sport
6 396	769	2 589	25	-	Rechts-, Wirtschafts- und Sozial- wissenschaften
24 139	3 442	18 101	52	1 000	Mathematik, Naturwissenschaften
10 608	1 011	7 617	63 872	2 248	Humanmedizin
3 921	1 696	1 612	1 835	202	Veterinärmedizin
2 389	779	809	-	-	Agrar-, Forst- und Ernährungs- wissenschaften

Noch: 6. Hauptnutzfläche 2002 nach Fächergruppen, Nutzungs- und Hochschularten (in m<sup>2</sup>)

Fächergruppe	Insgesamt	Wohnen und Aufenthalt	Büroarbeit	Produktion, Hand- und Maschinenarbeit, Experimente	Lagern, Verteilen, Verkaufen
noch: Universitäten					
Ingenieurwissenschaften	177 770	1 762	58 820	75 895	12 294
Kunst, Kunstwissenschaft	10 305	12	2 167	602	3 960
Zentrale Einrichtungen (ohne klinikspezifische Einrichtungen)	242 927	22 645	49 638	24 877	51 807
Zentrale Einrichtungen der Hoch- schulkliniken (nur Humanmedizin)	70 443	11 373	14 646	11 030	16 181
<b>Zusammen</b>	<b>965 833</b>	<b>55 127</b>	<b>265 732</b>	<b>214 703</b>	<b>139 333</b>
Kunsthochschulen					
Sport	40	-	12	-	-
Ingenieurwissenschaften	50	-	-	-	-
Kunst, Kunstwissenschaft	26 581	530	2 387	668	814
Zentrale Einrichtungen (ohne klinikspezifische Einrichtungen)	17 349	1 042	2 679	3 883	3 343
<b>Zusammen</b>	<b>44 020</b>	<b>1 572</b>	<b>5 078</b>	<b>4 551</b>	<b>4 157</b>
Fachhochschulen (ohne Verwaltungsfachhochschulen)					
Sprach- und Kulturwissenschaften	4 490	12	1 560	122	301
Sport	2 896	15	143	3	115
Rechts-, Wirtschafts- und Sozial- wissenschaften	11 532	51	5 935	981	309
Mathematik, Naturwissenschaften	11 537	25	4 215	1 693	300
Agrar-, Forst- und Ernährungs- wissenschaften	4 752	19	779	1 986	262
Ingenieurwissenschaften	80 684	129	19 014	31 339	4 551
Kunst, Kunstwissenschaft	6 411	42	934	2 404	845
Zentrale Einrichtungen (ohne klinikspezifische Einrichtungen)	79 698	5 900	17 410	6 532	8 359
<b>Zusammen</b>	<b>202 000</b>	<b>6 193</b>	<b>49 990</b>	<b>45 060</b>	<b>15 042</b>

Bildung, Unterricht und Kultur	Darunter		Heilen und Pflegen	Nicht genutzte oder nicht nutzbare Hauptnutzfläche	Fächergruppe
	Hör-/Lehrsäle mit festem Gestühl	Unterrichts-/ Übungsräume ohne festes Gestühl			
noch: Universitäten					
28 194	143	24 150	36	769	Ingenieurwissenschaften
3 564	269	2 135	-	-	Kunst, Kunstwissenschaft
84 355	25 096	25 862	867	8 738	Zentrale Einrichtungen (ohne klinikspezifische Einrichtungen)
9 930	3 827	3 707	764	6 519	Zentrale Einrichtungen der Hoch- schulkliniken (nur Humanmedizin)
<b>203 074</b>	<b>37 894</b>	<b>95 146</b>	<b>68 388</b>	<b>19 476</b>	<b>Zusammen</b>
Kunsthochschulen					
28	-	-	-	-	Sport
50	-	50	-	-	Ingenieurwissenschaften
22 145	660	18 595	-	37	Kunst, Kunstwissenschaft
3 941	165	1 679	7	2 454	Zentrale Einrichtungen (ohne klinikspezifische Einrichtungen)
<b>26 164</b>	<b>825</b>	<b>20 324</b>	<b>7</b>	<b>2 491</b>	<b>Zusammen</b>
Fachhochschulen (ohne Verwaltungsfachhochschulen)					
2 495	-	2 327	-	-	Sprach- und Kulturwissenschaften
2 620	-	-	-	-	Sport
4 234	-	4 010	22	-	Rechts-, Wirtschafts- und Sozial- wissenschaften
5 304	-	5 304	-	-	Mathematik, Naturwissenschaften
1 706	192	1 514	-	-	Agrar-, Forst- und Ernährungs- wissenschaften
25 563	-	24 313	88	-	Ingenieurwissenschaften
2 065	-	1 847	-	121	Kunst, Kunstwissenschaft
38 623	7 182	23 155	1 172	1 702	Zentrale Einrichtungen (ohne klinikspezifische Einrichtungen)
<b>82 610</b>	<b>7 374</b>	<b>62 470</b>	<b>1 282</b>	<b>1 823</b>	<b>Zusammen</b>

7. Hauptnutzfläche 2002 nach Fächergruppen, Nutzungsarten und Hochschulen (in m<sup>2</sup>)

Fächergruppe	Insgesamt	Wohnen und Aufenthalt	Büroarbeit	Produktion, Hand- und Maschinenarbeit, Experimente	Lagern, Verteilen, Verkaufen
<b>Hochschulen</b>					
<b>Insgesamt</b>	<b>1 211 853</b>	<b>62 892</b>	<b>320 800</b>	<b>264 314</b>	<b>158 532</b>
<b>Universität Leipzig (ohne Medizinische Fakultät)</b>					
Sprach- und Kulturwissenschaften	31 651	362	15 652	847	5 555
Sport	19 795	581	2 628	827	2 174
Rechts-, Wirtschafts- und Sozialwissenschaften	11 203	14	6 189	53	435
Mathematik, Naturwissenschaften	48 418	694	12 792	21 297	3 404
Veterinärmedizin	37 150	1 434	4 244	15 121	10 393
Agrar-, Forst- und Ernährungswissenschaften	122	-	122	-	-
Ingenieurwissenschaften	3 552	-	1 021	143	234
Kunst, Kunstwissenschaft	8 227	12	1 445	439	3 571
Zentrale Einrichtungen (ohne klinikspezifische Einrichtungen)	77 360	9 428	17 615	8 942	24 210
<b>Zusammen</b>	<b>237 478</b>	<b>12 525</b>	<b>61 708</b>	<b>47 669</b>	<b>49 976</b>
<b>Universitätsklinikum Leipzig (einschließlich Medizinische Fakultät)</b>					
Humanmedizin	111 004	9 270	26 246	20 208	13 743
Zentrale Einrichtungen (ohne klinikspezifische Einrichtungen)	1 689	-	25	31	-
Zentrale Einrichtungen der Hochschulkliniken (nur Humanmedizin)	47 381	6 903	8 851	7 209	9 830
<b>Zusammen</b>	<b>160 074</b>	<b>16 173</b>	<b>35 122</b>	<b>27 448</b>	<b>23 573</b>
<b>Technische Universität Dresden (ohne Medizinische Fakultät)</b>					
Sprach- und Kulturwissenschaften	14 354	-	9 718	821	895
Rechts-, Wirtschafts- und Sozialwissenschaften	9 636	-	7 875	49	282

Bildung, Unterricht und Kultur	Darunter		Heilen und Pflegen	Nicht genutzte oder nicht nutzbare Hauptnutzfläche	Fächergruppe
	Hör-/Lehrsäle mit festem Gestühl	Unterrichts-/ Übungsräume ohne festes Gestühl			
<b>Hochschulen</b>					
<b>311 848</b>	<b>46 093</b>	<b>177 940</b>	<b>69 677</b>	<b>23 790</b>	<b>Insgesamt</b>
<b>Universität Leipzig (ohne Medizinische Fakultät)</b>					
9 217	578	4 104	18	-	Sprach- und Kulturwissenschaften
12 932	284	1 703	653	-	Sport
4 512	769	995	-	-	Rechts-, Wirtschafts- und Sozialwissenschaften
10 231	2 762	5 401	-	-	Mathematik, Naturwissenschaften
3 921	1 696	1 612	1 835	202	Veterinärmedizin
-	-	-	-	-	Agrar-, Forst- und Ernährungswissenschaften
2 154	-	-	-	-	Ingenieurwissenschaften
2 760	269	1 351	-	-	Kunst, Kunstwissenschaft
16 711	2 999	6 953	454	-	Zentrale Einrichtungen (ohne klinikspezifische Einrichtungen)
<b>62 438</b>	<b>9 357</b>	<b>22 119</b>	<b>2 960</b>	<b>202</b>	<b>Zusammen</b>
<b>Universitätsklinikum Leipzig (einschließlich Medizinische Fakultät)</b>					
6 043	125	4 975	33 685	1 809	Humanmedizin
-	-	-	35	1 598	Zentrale Einrichtungen (ohne klinikspezifische Einrichtungen)
7 596	3 827	1 966	556	6 436	Zentrale Einrichtungen der Hochschulkliniken (nur Humanmedizin)
<b>13 639</b>	<b>3 952</b>	<b>6 941</b>	<b>34 276</b>	<b>9 843</b>	<b>Zusammen</b>
<b>Technische Universität Dresden (ohne Medizinische Fakultät)</b>					
2 836	-	2 462	84	-	Sprach- und Kulturwissenschaften
1 405	-	1 115	25	-	Rechts-, Wirtschafts- und Sozialwissenschaften



## Noch: 7. Hauptnutzfläche 2002 nach Fächergruppen, Nutzungsarten und Hochschulen (in m²)

Fächergruppe	Insgesamt	Wohnen und Aufenthalt	Büroarbeit	Produktion, Hand- und Maschinenarbeit, Experimente	Lagern, Verteilen, Verkaufen
<b>Noch: Technische Universität Dresden (ohne Medizinische Fakultät)</b>					
Mathematik, Naturwissenschaften	45 721	400	15 350	15 317	3 987
Agrar-, Forst- und Ernährungswissenschaften	9 981	123	3 014	3 451	1 004
Ingenieurwissenschaften	104 801	979	36 607	37 934	8 196
Kunst, Kunstwissenschaft	1 597	-	486	163	381
Zentrale Einrichtungen (ohne klinikspezifische Einrichtungen)	90 124	4 371	16 533	11 885	16 847
<b>Zusammen</b>	<b>276 214</b>	<b>5 873</b>	<b>89 583</b>	<b>69 620</b>	<b>31 592</b>
<b>Universitätsklinikum Dresden (einschließlich Medizinische Fakultät)</b>					
Humanmedizin	77 997	6 191	16 419	12 322	7 874
Zentrale Einrichtungen (ohne klinikspezifische Einrichtungen)	5 764	62	890	64	376
Zentrale Einrichtungen der Hochschulkliniken (nur Humanmedizin)	23 062	4 470	5 795	3 821	6 351
<b>Zusammen</b>	<b>106 823</b>	<b>10 723</b>	<b>23 104</b>	<b>16 207</b>	<b>14 601</b>
<b>Technische Universität Chemnitz</b>					
Sprach- und Kulturwissenschaften	3 935	-	3 388	169	67
Sport	570	-	394	-	32
Rechts-, Wirtschafts- und Sozialwissenschaften	3 498	-	3 117	-	32
Mathematik, Naturwissenschaften	13 659	-	5 953	5 578	762
Ingenieurwissenschaften	31 831	-	10 046	16 884	1 440
Kunst, Kunstwissenschaft	481	-	236	-	8
Zentrale Einrichtungen (ohne klinikspezifische Einrichtungen)	39 765	3 518	10 256	1 888	6 419
<b>Zusammen</b>	<b>93 739</b>	<b>3 518</b>	<b>33 390</b>	<b>24 519</b>	<b>8 760</b>

Bildung, Unterricht und Kultur	Darunter		Heilen und Pflegen	Nicht genutzte oder nicht nutzbare Hauptnutzfläche	Fächergruppe
	Hör-/Lehrsäle mit festem Gestühl	Unterrichts-/ Übungsräume ohne festes Gestühl			
<b>Noch: Technische Universität Dresden (ohne Medizinische Fakultät)</b>					
10 630	680	9 825	37	-	Mathematik, Naturwissenschaften
2 389	779	809	-	-	Agrar-, Forst- und Ernährungs- wissenschaften
21 077	143	19 603	8	-	Ingenieurwissenschaften
567	-	547	-	-	Kunst, Kunstwissenschaft
40 348	12 474	9 867	140	-	Zentrale Einrichtungen (ohne klinikspezifische Einrichtungen)
<b>79 252</b>	<b>14 076</b>	<b>44 228</b>	<b>294</b>	-	<b>Zusammen</b>
<b>Universitätsklinikum Dresden (einschließlich Medizinische Fakultät)</b>					
4 565	886	2 642	30 187	439	Humanmedizin
1 896	644	1 097	-	2 476	Zentrale Einrichtungen (ohne klinikspezifische Einrichtungen)
2 334	-	1 741	208	83	Zentrale Einrichtungen der Hoch- schulkliniken (nur Humanmedizin)
<b>8 795</b>	<b>1 530</b>	<b>5 480</b>	<b>30 395</b>	<b>2 998</b>	<b>Zusammen</b>
<b>Technische Universität Chemnitz</b>					
273	-	235	38	-	Sprach- und Kulturwissenschaften
-	-	-	144	-	Sport
349	-	349	-	-	Rechts-, Wirtschafts- und Sozial- wissenschaften
1 366	-	1 366	-	-	Mathematik, Naturwissenschaften
3 461	-	3 461	-	-	Ingenieurwissenschaften
237	-	237	-	-	Kunst, Kunstwissenschaft
16 387	5 341	4 315	163	1 134	Zentrale Einrichtungen (ohne klinikspezifische Einrichtungen)
<b>22 073</b>	<b>5 341</b>	<b>9 963</b>	<b>345</b>	<b>1 134</b>	<b>Zusammen</b>

## Noch: 7. Hauptnutzfläche 2002 nach Fächergruppen, Nutzungsarten und Hochschulen (in m²)

Fächergruppe	Insgesamt	Wohnen und Aufenthalt	Büroarbeit	Produktion, Hand- und Maschinenarbeit, Experimente	Lagern, Verteilen, Verkaufen
<b>Technische Universität Bergakademie Freiberg</b>					
Sprach- und Kulturwissenschaften	5 748	9	870	54	1 670
Sport	1 366	81	50	6	54
Rechts-, Wirtschafts- und Sozialwissenschaften	1 463	-	1 329	4	-
Mathematik, Naturwissenschaften	17 117	176	5 111	6 175	2 728
Ingenieurwissenschaften	37 586	783	11 146	20 934	2 424
Zentrale Einrichtungen (ohne klinikspezifische Einrichtungen)	28 225	5 266	4 319	2 067	3 955
<b>Zusammen</b>	<b>91 505</b>	<b>6 315</b>	<b>22 825</b>	<b>29 240</b>	<b>10 831</b>
<b>Hochschule für Bildende Künste Dresden</b>					
Ingenieurwissenschaften	50	-	-	-	-
Kunst, Kunstwissenschaft	9 830	-	363	656	648
Zentrale Einrichtungen (ohne klinikspezifische Einrichtungen)	6 492	222	501	1 500	2 241
<b>Zusammen</b>	<b>16 372</b>	<b>222</b>	<b>864</b>	<b>2 156</b>	<b>2 889</b>
<b>Hochschule für Grafik und Buchkunst Leipzig</b>					
Kunst, Kunstwissenschaft	4 379	-	1 302	12	32
Zentrale Einrichtungen (ohne klinikspezifische Einrichtungen)	4 098	31	834	1 852	685
<b>Zusammen</b>	<b>8 477</b>	<b>31</b>	<b>2 136</b>	<b>1 864</b>	<b>717</b>
<b>Hochschule für Musik und Theater Leipzig</b>					
Kunst, Kunstwissenschaft	7 105	58	451	-	81
Zentrale Einrichtungen (ohne klinikspezifische Einrichtungen)	4 790	416	811	294	157
<b>Zusammen</b>	<b>11 895</b>	<b>474</b>	<b>1 262</b>	<b>294</b>	<b>238</b>

Bildung, Unterricht und Kultur	Darunter		Heilen und Pflegen	Nicht genutzte oder nicht nutzbare Hauptnutzfläche	Fächergruppe
	Hör-/Lehrsäle mit festem Gestühl	Unterrichts-/ Übungsräume ohne festes Gestühl			
<b>Technische Universität Bergakademie Freiberg</b>					
3 145	-	60	-	-	Sprach- und Kulturwissenschaften
1 175	-	-	-	-	Sport
130	-	130	-	-	Rechts-, Wirtschafts- und Sozialwissenschaften
1 912	-	1 509	15	1 000	Mathematik, Naturwissenschaften
1 502	-	1 086	28	769	Ingenieurwissenschaften
9 013	3 638	3 630	75	3 530	Zentrale Einrichtungen (ohne klinikspezifische Einrichtungen)
<b>16 877</b>	<b>3 638</b>	<b>6 415</b>	<b>118</b>	<b>5 299</b>	<b>Zusammen</b>
<b>Hochschule für Bildende Künste Dresden</b>					
50	-	50	-	-	Ingenieurwissenschaften
8 163	150	7 745	-	-	Kunst, Kunstwissenschaft
2 028	165	1 309	-	-	Zentrale Einrichtungen (ohne klinikspezifische Einrichtungen)
<b>10 241</b>	<b>315</b>	<b>9 104</b>	-	-	<b>Zusammen</b>
<b>Hochschule für Grafik und Buchkunst Leipzig</b>					
3 033	66	1 981	-	-	Kunst, Kunstwissenschaft
696	-	112	-	-	Zentrale Einrichtungen (ohne klinikspezifische Einrichtungen)
<b>3 729</b>	<b>66</b>	<b>2 093</b>	-	-	<b>Zusammen</b>
<b>Hochschule für Musik und Theater Leipzig</b>					
6 478	444	4 822	-	37	Kunst, Kunstwissenschaft
678	-	52	7	2 427	Zentrale Einrichtungen (ohne klinikspezifische Einrichtungen)
<b>7 156</b>	<b>444</b>	<b>4 874</b>	<b>7</b>	<b>2 464</b>	<b>Zusammen</b>

## Noch: 7. Hauptnutzfläche 2002 nach Fächergruppen, Nutzungsarten und Hochschulen (in m²)

Fächergruppe	Insgesamt	Wohnen und Aufenthalt	Büroarbeit	Produktion, Hand- und Maschinenarbeit, Experimente	Lagern, Verteilen, Verkaufen
<b>Hochschule für Musik Dresden</b>					
Sport	40	-	12	-	-
Kunst, Kunstwissenschaft	5 267	472	271	-	53
Zentrale Einrichtungen (ohne klinikspezifische Einrichtungen)	1 969	373	533	237	260
<b>Zusammen</b>	<b>7 276</b>	<b>845</b>	<b>816</b>	<b>237</b>	<b>313</b>
<b>Hochschule für Technik und Wirtschaft Dresden (FH)</b>					
Sprach- und Kulturwissenschaften	275	-	85	44	-
Rechts-, Wirtschafts- und Sozial- wissenschaften	975	-	761	-	-
Mathematik, Naturwissenschaften	2 893	-	1 153	160	-
Agrar-, Forst- und Ernährungs- wissenschaften	3 630	19	699	986	220
Ingenieurwissenschaften	17 731	12	4 891	6 388	908
Kunst, Kunstwissenschaft	1 347	-	302	392	68
Zentrale Einrichtungen (ohne klinikspezifische Einrichtungen)	9 836	168	2 304	488	968
<b>Zusammen</b>	<b>36 687</b>	<b>199</b>	<b>10 195</b>	<b>8 458</b>	<b>2 164</b>
<b>Hochschule für Technik, Wirtschaft und Kultur Leipzig (FH)</b>					
Sprach- und Kulturwissenschaften	2 195	-	581	71	301
Sport	1 751	15	47	3	-
Rechts-, Wirtschafts- und Sozial- wissenschaften	2 141	-	1 367	-	139
Mathematik, Naturwissenschaften	2 220	-	1 213	378	64
Ingenieurwissenschaften	19 139	51	6 485	8 291	1 898
Zentrale Einrichtungen (ohne klinikspezifische Einrichtungen)	13 676	623	2 592	690	1 434
<b>Zusammen</b>	<b>41 122</b>	<b>689</b>	<b>12 285</b>	<b>9 433</b>	<b>3 836</b>

Bildung, Unterricht und Kultur	Darunter		Heilen und Pflegen	Nicht genutzte oder nicht nutzbare Hauptnutzfläche	Fächerguppe
	Hör-/Lehrsäle mit festem Gestühl	Unterrichts-/ Übungsräume ohne festes Gestühl			
<b>Hochschule für Musik Dresden</b>					
28	-	-	-	-	Sport
4 471	-	4 047	-	-	Kunst, Kunstwissenschaft
539	-	206	-	27	Zentrale Einrichtungen (ohne klinikspezifische Einrichtungen)
<b>5 038</b>	-	<b>4 253</b>	-	<b>27</b>	<b>Zusammen</b>
<b>Hochschule für Technik und Wirtschaft Dresden (FH)</b>					
146	-	146	-	-	Sprach- und Kulturwissenschaften
214	-	214	-	-	Rechts-, Wirtschafts- und Sozial- wissenschaften
1 580	-	1 580	-	-	Mathematik, Naturwissenschaften
1 706	192	1 514	-	-	Agrar-, Forst- und Ernährungs- wissenschaften
5 532	-	5 493	-	-	Ingenieurwissenschaften
585	-	585	-	-	Kunst, Kunstwissenschaft
5 402	1 180	3 116	-	506	Zentrale Einrichtungen (ohne klinikspezifische Einrichtungen)
<b>15 165</b>	<b>1 372</b>	<b>12 648</b>	-	<b>506</b>	<b>Zusammen</b>
<b>Hochschule für Technik, Wirtschaft und Kultur Leipzig (FH)</b>					
1 242	-	1 074	-	-	Sprach- und Kulturwissenschaften
1 686	-	-	-	-	Sport
635	-	635	-	-	Rechts-, Wirtschafts- und Sozial- wissenschaften
565	-	565	-	-	Mathematik, Naturwissenschaften
2 414	-	2 235	-	-	Ingenieurwissenschaften
8 322	2 092	5 463	15	-	Zentrale Einrichtungen (ohne klinikspezifische Einrichtungen)
<b>14 864</b>	<b>2 092</b>	<b>9 972</b>	<b>15</b>	-	<b>Zusammen</b>

Noch: 7. Hauptnutzfläche 2002 nach Fächergruppen, Nutzungsarten und Hochschulen (in m<sup>2</sup>)

Fächergruppe	Insgesamt	Wohnen und Aufenthalt	Büroarbeit	Produktion, Hand- und Maschinenarbeit, Experimente	Lagern, Verteilen, Verkaufen
<b>Hochschule Mittweida (FH)</b>					
Rechts-, Wirtschafts- und Sozialwissenschaften	2 691	25	426	852	73
Ingenieurwissenschaften	12 865	14	1 098	2 613	173
Zentrale Einrichtungen (ohne klinikspezifische Einrichtungen)	12 946	2 065	2 182	1 456	910
<b>Zusammen</b>	<b>28 502</b>	<b>2 104</b>	<b>3 706</b>	<b>4 921</b>	<b>1 156</b>
<b>Hochschule Zittau/Görlitz (FH)</b>					
Sprach- und Kulturwissenschaften	1 311	-	406	-	-
Rechts-, Wirtschafts- und Sozialwissenschaften	3 624	8	1 493	103	78
Mathematik, Naturwissenschaften	3 180	25	957	562	110
Agrar-, Forst- und Ernährungswissenschaften	1 122	-	80	1 000	42
Ingenieurwissenschaften	11 434	-	2 209	7 085	419
Zentrale Einrichtungen (ohne klinikspezifische Einrichtungen)	14 812	648	3 615	1 893	2 175
<b>Zusammen</b>	<b>35 483</b>	<b>681</b>	<b>8 760</b>	<b>10 643</b>	<b>2 824</b>
<b>Westfälische Hochschule Zwickau (FH)</b>					
Sprach- und Kulturwissenschaften	709	12	488	7	-
Sport	1 145	-	96	-	115
Rechts-, Wirtschafts- und Sozialwissenschaften	2 101	18	1 888	26	19
Mathematik, Naturwissenschaften	3 244	-	892	593	126
Ingenieurwissenschaften	19 515	52	4 331	6 962	1 153
Kunst, Kunstwissenschaft	5 064	42	632	2 012	777
Zentrale Einrichtungen (ohne klinikspezifische Einrichtungen)	28 428	2 396	6 717	2 005	2 872
<b>Zusammen</b>	<b>60 206</b>	<b>2 520</b>	<b>15 044</b>	<b>11 605</b>	<b>5 062</b>

Bildung, Unterricht und Kultur	Darunter		Heilen und Pflegen	Nicht genutzte oder nicht nutzbare Hauptnutzfläche	Fächergruppe
	Hör-/Lehrsäle mit festem Gestühl	Unterrichts-/ Übungsräume ohne festes Gestühl			
<b>Hochschule Mittweida (FH)</b>					
1 293	-	1 293	22	-	Rechts-, Wirtschafts- und Sozialwissenschaften
8 879	-	7 897	88	-	Ingenieurwissenschaften
6 320	1 406	2 911	13	-	Zentrale Einrichtungen (ohne klinikspezifische Einrichtungen)
<b>16 492</b>	<b>1 406</b>	<b>12 101</b>	<b>123</b>	-	<b>Zusammen</b>
<b>Hochschule Zittau/Görlitz (FH)</b>					
905	-	905	-	-	Sprach- und Kulturwissenschaften
1 942	-	1 718	-	-	Rechts-, Wirtschafts- und Sozialwissenschaften
1 526	-	1 526	-	-	Mathematik, Naturwissenschaften
-	-	-	-	-	Agrar-, Forst- und Ernährungswissenschaften
1 721	-	1 721	-	-	Ingenieurwissenschaften
6 306	1 103	3 864	175	-	Zentrale Einrichtungen (ohne klinikspezifische Einrichtungen)
<b>12 400</b>	<b>1 103</b>	<b>9 734</b>	<b>175</b>	-	<b>Zusammen</b>
<b>Westsächsische Hochschule Zwickau (FH)</b>					
202	-	202	-	-	Sprach- und Kulturwissenschaften
934	-	-	-	-	Sport
150	-	150	-	-	Rechts-, Wirtschafts- und Sozialwissenschaften
1 633	-	1 633	-	-	Mathematik, Naturwissenschaften
7 017	-	6 967	-	-	Ingenieurwissenschaften
1 480	-	1 262	-	121	Kunst, Kunstwissenschaft
12 273	1 401	7 801	969	1 196	Zentrale Einrichtungen (ohne klinikspezifische Einrichtungen)
<b>23 689</b>	<b>1 401</b>	<b>18 015</b>	<b>969</b>	<b>1 317</b>	<b>Zusammen</b>



## 8. Anzahl der Räume der Hauptnutzfläche 2002 nach Fächergruppen, Nutzungs- und Hochschularten

Fächergruppe	Insgesamt	Wohnen und Aufenthalt	Büroarbeit	Produktion, Hand- und Maschinenarbeit, Experimente	Lagern, Verteilen, Verkaufen
<b>Hochschulen</b>					
Sprach- und Kulturwissenschaften	2 340	14	1 638	123	193
Sport	431	19	187	32	82
Rechts-, Wirtschafts- und Sozialwissenschaften	1 645	5	1 319	60	67
Mathematik, Naturwissenschaften	4 906	65	2 253	1 609	423
Humanmedizin	9 208	753	2 435	1 678	1 129
Veterinärmedizin	1 089	49	248	439	228
Agrar-, Forst- und Ernährungswissenschaften	525	9	213	165	71
Ingenieurwissenschaften	7 802	74	3 744	2 170	777
Kunst, Kunstwissenschaft	1 108	25	213	85	145
Zentrale Einrichtungen (ohne klinikspezifische Einrichtungen)	9 844	1 434	3 261	1 233	1 743
Zentrale Einrichtungen der Hochschulkliniken (nur Humanmedizin)	2 754	584	742	410	498
<b>Insgesamt</b>	<b>41 652</b>	<b>3 031</b>	<b>16 253</b>	<b>8 004</b>	<b>5 356</b>
<b>Universitäten</b>					
Sprach- und Kulturwissenschaften	2 203	13	1 558	120	181
Sport	408	18	179	31	77
Rechts-, Wirtschafts- und Sozialwissenschaften	1 207	1	1 048	13	49
Mathematik, Naturwissenschaften	4 508	64	2 034	1 562	407
Humanmedizin	9 208	753	2 435	1 678	1 129
Veterinärmedizin	1 089	49	248	439	228
Agrar-, Forst- und Ernährungswissenschaften	406	8	169	128	58

Bildung, Unterricht und Kultur	Darunter		Heilen und Pflegen	Nicht genutzte oder nicht nutzbare Hauptnutzfläche	Fächergruppe
	Hör-/Lehrsäle mit festem Gestühl	Unterrichts-/ Übungsräume ohne festes Gestühl			
<b>Hochschulen</b>					
363	6	230	9	-	Sprach- und Kulturwissenschaften
83	1	34	28	-	Sport
191	3	147	3	-	Rechts-, Wirtschafts- und Sozialwissenschaften
509	24	422	3	44	Mathematik, Naturwissenschaften
209	8	133	2 884	120	Humanmedizin
48	12	21	68	9	Veterinärmedizin
67	10	36	-	-	Agrar-, Forst- und Ernährungswissenschaften
1 018	2	943	5	14	Ingenieurwissenschaften
632	13	552	-	8	Kunst, Kunstwissenschaft
1 549	213	840	91	533	Zentrale Einrichtungen (ohne klinikspezifische Einrichtungen)
176	30	92	39	305	Zentrale Einrichtungen der Hoch- schulkliniken (nur Humanmedizin)
<b>4 845</b>	<b>322</b>	<b>3 450</b>	<b>3 130</b>	<b>1 033</b>	<b>Insgesamt</b>
<b>Universitäten</b>					
322	6	192	9	-	Sprach- und Kulturwissenschaften
75	1	34	28	-	Sport
94	3	55	2	-	Rechts-, Wirtschafts- und Sozialwissenschaften
394	24	307	3	44	Mathematik, Naturwissenschaften
209	8	133	2 884	120	Humanmedizin
48	12	21	68	9	Veterinärmedizin
43	8	14	-	-	Agrar-, Forst- und Ernährungswissenschaften

Noch: 8. Anzahl der Räume der Hauptnutzfläche 2002 nach Fächergruppen, Nutzungs- und Hochschularten

Fächergruppe	Insgesamt	Wohnen und Aufenthalt	Büroarbeit	Produktion, Hand- und Maschinenarbeit, Experimente	Lagern, Verteilen, Verkaufen
noch: Universitäten					
Ingenieurwissenschaften	5 621	68	2 880	1 520	557
Kunst, Kunstwissenschaft	269	1	91	19	87
Zentrale Einrichtungen (ohne klinikspezifische Einrichtungen)	7 208	1 238	2 311	943	1 327
Zentrale Einrichtungen der Hochschulkliniken (nur Humanmedizin)	2 754	584	742	410	498
<b>Zusammen</b>	<b>34 881</b>	<b>2 797</b>	<b>13 695</b>	<b>6 863</b>	<b>4 598</b>
Kunsthochschulen					
Sport	2	-	1	-	-
Ingenieurwissenschaften	1	-	-	-	-
Kunst, Kunstwissenschaft	673	22	87	16	29
Zentrale Einrichtungen (ohne klinikspezifische Einrichtungen)	511	39	125	100	89
<b>Zusammen</b>	<b>1 187</b>	<b>61</b>	<b>213</b>	<b>116</b>	<b>118</b>
Fachhochschulen (ohne Verwaltungsfachhochschulen)					
Sprach- und Kulturwissenschaften	137	1	80	3	12
Sport	21	1	7	1	5
Rechts-, Wirtschafts- und Sozialwissenschaften	438	4	271	47	18
Mathematik, Naturwissenschaften	398	1	219	47	16
Agrar-, Forst- und Ernährungswissenschaften	119	1	44	37	13
Ingenieurwissenschaften	2 180	6	864	650	220
Kunst, Kunstwissenschaft	166	2	35	50	29
Zentrale Einrichtungen (ohne klinikspezifische Einrichtungen)	2 125	157	825	190	327
<b>Zusammen</b>	<b>5 584</b>	<b>173</b>	<b>2 345</b>	<b>1 025</b>	<b>640</b>

Bildung, Unterricht und Kultur	Darunter		Heilen und Pflegen	Nicht genutzte oder nicht nutzbare Hauptnutzfläche	Fächergruppe
	Hör-/Lehrsäle mit festem Gestühl	Unterrichts-/ Übungsräume ohne festes Gestühl			
noch: Universitäten					
579	2	517	3	14	Ingenieurwissenschaften
71	3	47	-	-	Kunst, Kunstwissenschaft
980	159	470	36	373	Zentrale Einrichtungen (ohne klinikspezifische Einrichtungen)
176	30	92	39	305	Zentrale Einrichtungen der Hoch- schulkliniken (nur Humanmedizin)
<b>2 991</b>	<b>256</b>	<b>1 882</b>	<b>3 072</b>	<b>865</b>	<b>Zusammen</b>
<b>Kunsthochschulen</b>					
1	-	-	-	-	Sport
1	-	1	-	-	Ingenieurwissenschaften
517	10	466	-	2	Kunst, Kunstwissenschaft
58	1	26	1	99	Zentrale Einrichtungen (ohne klinikspezifische Einrichtungen)
<b>577</b>	<b>11</b>	<b>493</b>	<b>1</b>	<b>101</b>	<b>Zusammen</b>
<b>Fachhochschulen (ohne Verwaltungsfachhochschulen)</b>					
41	-	38	-	-	Sprach- und Kulturwissenschaften
7	-	-	-	-	Sport
97	-	92	1	-	Rechts-, Wirtschafts- und Sozial- wissenschaften
115	-	115	-	-	Mathematik, Naturwissenschaften
24	2	22	-	-	Agrar-, Forst- und Ernährungs- wissenschaften
438	-	425	2	-	Ingenieurwissenschaften
44	-	39	-	6	Kunst, Kunstwissenschaft
511	53	344	54	61	Zentrale Einrichtungen (ohne klinikspezifische Einrichtungen)
<b>1 277</b>	<b>55</b>	<b>1 075</b>	<b>57</b>	<b>67</b>	<b>Zusammen</b>

## 9. Anzahl der Räume der Hauptnutzfläche 2002 nach Fächergruppen, Nutzungsarten und Hochschulen

Fächergruppe	Insgesamt	Wohnen und Aufenthalt	Büroarbeit	Produktion, Hand- und Maschinenarbeit, Experimente	Lagern, Verteilen, Verkaufen
<b>Hochschulen</b>					
<b>Insgesamt</b>	<b>41 652</b>	<b>3 031</b>	<b>16 253</b>	<b>8 004</b>	<b>5 356</b>
<b>Universität Leipzig (ohne Medizinische Fakultät)</b>					
Sprach- und Kulturwissenschaften	1 171	12	779	66	115
Sport	360	13	153	30	74
Rechts-, Wirtschafts- und Sozialwissenschaften	410	1	330	7	22
Mathematik, Naturwissenschaften	1 662	36	656	661	136
Veterinärmedizin	1 089	49	248	439	228
Agrar-, Forst- und Ernährungswissenschaften	6	-	6	-	-
Ingenieurwissenschaften	59	-	43	3	7
Kunst, Kunstwissenschaft	203	1	63	16	72
Zentrale Einrichtungen (ohne klinikspezifische Einrichtungen)	2 344	466	779	461	359
<b>Zusammen</b>	<b>7 304</b>	<b>578</b>	<b>3 057</b>	<b>1 683</b>	<b>1 013</b>
<b>Universitätsklinikum Leipzig (einschließlich Medizinische Fakultät)</b>					
Humanmedizin	5 358	458	1 495	1 013	690
Zentrale Einrichtungen (ohne klinikspezifische Einrichtungen)	94	-	2	2	-
Zentrale Einrichtungen der Hochschulkliniken (nur Humanmedizin)	1 762	299	441	276	281
<b>Zusammen</b>	<b>7 214</b>	<b>757</b>	<b>1 938</b>	<b>1 291</b>	<b>971</b>
<b>Technische Universität Dresden (ohne Medizinische Fakultät)</b>					
Sprach- und Kulturwissenschaften	717	-	529	46	47
Rechts-, Wirtschafts- und Sozialwissenschaften	516	-	454	5	25

Bildung, Unterricht und Kultur	Darunter		Heilen und Pflegen	Nicht genutzte oder nicht nutzbare Hauptnutzfläche	Fächergruppe
	Hör-/Lehrsäle mit festem Gestühl	Unterrichts-/ Übungsräume ohne festes Gestühl			
<b>Hochschulen</b>					
<b>4 845</b>	<b>322</b>	<b>3 450</b>	<b>3 130</b>	<b>1 033</b>	<b>Insgesamt</b>
<b>Universität Leipzig (ohne Medizinische Fakultät)</b>					
198	6	100	1	-	Sprach- und Kulturwissenschaften
71	1	34	19	-	Sport
50	3	18	-	-	Rechts-, Wirtschafts- und Sozial- wissenschaften
173	19	104	-	-	Mathematik, Naturwissenschaften
48	12	21	68	9	Veterinärmedizin
-	-	-	-	-	Agrar-, Forst- und Ernährungs- wissenschaften
6	-	-	-	-	Ingenieurwissenschaften
51	3	28	-	-	Kunst, Kunstwissenschaft
270	25	178	9	-	Zentrale Einrichtungen (ohne klinikspezifische Einrichtungen)
<b>867</b>	<b>69</b>	<b>483</b>	<b>97</b>	<b>9</b>	<b>Zusammen</b>
<b>Universitätsklinikum Leipzig (einschließlich Medizinische Fakultät)</b>					
116	2	86	1 491	95	Humanmedizin
-	-	-	3	87	Zentrale Einrichtungen (ohne klinikspezifische Einrichtungen)
136	30	61	26	303	Zentrale Einrichtungen der Hoch- schulkliniken (nur Humanmedizin)
<b>252</b>	<b>32</b>	<b>147</b>	<b>1 520</b>	<b>485</b>	<b>Zusammen</b>
<b>Technische Universität Dresden (ohne Medizinische Fakultät)</b>					
89	-	80	6	-	Sprach- und Kulturwissenschaften
30	-	23	2	-	Rechts-, Wirtschafts- und Sozial- wissenschaften

Noch: 9. Anzahl der Räume der Hauptnutzfläche 2002 nach Fächergruppen, Nutzungsarten und Hochschulen

Fächergruppe	Insgesamt	Wohnen und Aufenthalt	Büroarbeit	Produktion, Hand- und Maschinenarbeit, Experimente	Lagern, Verteilen, Verkaufen
noch: Technische Universität Dresden (ohne Medizinische Fakultät)					
Mathematik, Naturwissenschaften	1 707	21	801	529	175
Agrar-, Forst- und Ernährungswissenschaften	400	8	163	128	58
Ingenieurwissenschaften	3 506	40	1 782	836	372
Kunst, Kunstwissenschaft	46	-	18	3	14
Zentrale Einrichtungen (ohne klinikspezifische Einrichtungen)	2 373	151	864	331	617
<b>Zusammen</b>	<b>9 265</b>	<b>220</b>	<b>4 611</b>	<b>1 878</b>	<b>1 308</b>
<b>Universitätsklinikum Dresden (einschließlich Medizinische Fakultät)</b>					
Humanmedizin	3 850	295	940	665	439
Zentrale Einrichtungen (ohne klinikspezifische Einrichtungen)	195	2	44	4	15
Zentrale Einrichtungen der Hochschulkliniken (nur Humanmedizin)	992	285	301	134	217
<b>Zusammen</b>	<b>5 037</b>	<b>582</b>	<b>1 285</b>	<b>803</b>	<b>671</b>
<b>Technische Universität Chemnitz</b>					
Sprach- und Kulturwissenschaften	237	-	213	4	5
Sport	33	-	23	-	1
Rechts-, Wirtschafts- und Sozialwissenschaften	219	-	205	-	2
Mathematik, Naturwissenschaften	512	-	313	144	36
Ingenieurwissenschaften	866	-	489	254	62
Kunst, Kunstwissenschaft	20	-	10	-	1
Zentrale Einrichtungen (ohne klinikspezifische Einrichtungen)	1 075	98	435	80	237
<b>Zusammen</b>	<b>2 962</b>	<b>98</b>	<b>1 688</b>	<b>482</b>	<b>344</b>

Bildung, Unterricht und Kultur	Darunter		Heilen und Pflegen	Nicht genutzte oder nicht nutzbare Hauptnutzfläche	Fächergruppe
	Hör-/Lehrsäle mit festem Gestühl	Unterrichts-/ Übungsräume ohne festes Gestühl			
noch: Technische Universität Dresden (ohne Medizinische Fakultät)					
179	5	168	2	-	Mathematik, Naturwissenschaften
43	8	14	-	-	Agrar-, Forst- und Ernährungswissenschaften
475	2	430	1	-	Ingenieurwissenschaften
11	-	10	-	-	Kunst, Kunstwissenschaft
398	76	148	12	-	Zentrale Einrichtungen (ohne klinikspezifische Einrichtungen)
<b>1 225</b>	<b>91</b>	<b>873</b>	<b>23</b>	-	<b>Zusammen</b>
<b>Universitätsklinikum Dresden (einschließlich Medizinische Fakultät)</b>					
93	6	47	1 393	25	Humanmedizin
23	3	17	-	107	Zentrale Einrichtungen (ohne klinikspezifische Einrichtungen)
40	-	31	13	2	Zentrale Einrichtungen der Hoch- schulkliniken (nur Humanmedizin)
<b>156</b>	<b>9</b>	<b>95</b>	<b>1 406</b>	<b>134</b>	<b>Zusammen</b>
<b>Technische Universität Chemnitz</b>					
13	-	11	2	-	Sprach- und Kulturwissenschaften
-	-	-	9	-	Sport
12	-	12	-	-	Rechts-, Wirtschafts- und Sozialwissenschaften
19	-	19	-	-	Mathematik, Naturwissenschaften
61	-	61	-	-	Ingenieurwissenschaften
9	-	9	-	-	Kunst, Kunstwissenschaft
189	26	69	7	29	Zentrale Einrichtungen (ohne klinikspezifische Einrichtungen)
<b>303</b>	<b>26</b>	<b>181</b>	<b>18</b>	<b>29</b>	<b>Zusammen</b>



Noch: 9. Anzahl der Räume der Hauptnutzfläche 2002 nach Fächergruppen, Nutzungsarten und Hochschulen

Fächergruppe	Insgesamt	Wohnen und Aufenthalt	Büroarbeit	Produktion, Hand- und Maschinenarbeit, Experimente	Lagern, Verteilen, Verkaufen
<b>Technische Universität Bergakademie Freiberg</b>					
Sprach- und Kulturwissenschaften	78	1	37	4	14
Sport	15	5	3	1	2
Rechts-, Wirtschafts- und Sozialwissenschaften	62	-	59	1	-
Mathematik, Naturwissenschaften	627	7	264	228	60
Ingenieurwissenschaften	1 190	28	566	427	116
Zentrale Einrichtungen (ohne klinikspezifische Einrichtungen)	1 127	521	187	65	99
<b>Zusammen</b>	<b>3 099</b>	<b>562</b>	<b>1 116</b>	<b>726</b>	<b>291</b>
<b>Hochschule für Bildende Künste Dresden</b>					
Ingenieurwissenschaften	1	-	-	-	-
Kunst, Kunstwissenschaft	192	-	11	15	21
Zentrale Einrichtungen (ohne klinikspezifische Einrichtungen)	134	7	23	28	46
<b>Zusammen</b>	<b>327</b>	<b>7</b>	<b>34</b>	<b>43</b>	<b>67</b>
<b>Hochschule für Grafik und Buchkunst Leipzig</b>					
Kunst, Kunstwissenschaft	92	-	43	1	2
Zentrale Einrichtungen (ohne klinikspezifische Einrichtungen)	117	1	37	45	21
<b>Zusammen</b>	<b>209</b>	<b>1</b>	<b>80</b>	<b>46</b>	<b>23</b>
<b>Hochschule für Musik und Theater Leipzig</b>					
Kunst, Kunstwissenschaft	221	3	19	-	4
Zentrale Einrichtungen (ohne klinikspezifische Einrichtungen)	178	19	34	16	3
<b>Zusammen</b>	<b>399</b>	<b>22</b>	<b>53</b>	<b>16</b>	<b>7</b>

Bildung, Unterricht und Kultur	Darunter		Heilen und Pflegen	Nicht genutzte oder nicht nutzbare Hauptnutzfläche	Fächergruppe
	Hör-/Lehrsäle mit festem Gestühl	Unterrichts-/ Übungsräume ohne festes Gestühl			
<b>Technische Universität Bergakademie Freiberg</b>					
22	-	1	-	-	Sprach- und Kulturwissenschaften
4	-	-	-	-	Sport
2	-	2	-	-	Rechts-, Wirtschafts- und Sozial- wissenschaften
23	-	16	1	44	Mathematik, Naturwissenschaften
37	-	26	2	14	Ingenieurwissenschaften
100	29	58	5	150	Zentrale Einrichtungen (ohne klinikspezifische Einrichtungen)
<b>188</b>	<b>29</b>	<b>103</b>	<b>8</b>	<b>208</b>	<b>Zusammen</b>
<b>Hochschule für Bildende Künste Dresden</b>					
1	-	1	-	-	Ingenieurwissenschaften
145	1	142	-	-	Kunst, Kunstwissenschaft
30	1	20	-	-	Zentrale Einrichtungen (ohne klinikspezifische Einrichtungen)
<b>176</b>	<b>2</b>	<b>163</b>	<b>-</b>	<b>-</b>	<b>Zusammen</b>
<b>Hochschule für Grafik und Buchkunst Leipzig</b>					
46	1	30	-	-	Kunst, Kunstwissenschaft
13	-	4	-	-	Zentrale Einrichtungen (ohne klinikspezifische Einrichtungen)
<b>59</b>	<b>1</b>	<b>34</b>	<b>-</b>	<b>-</b>	<b>Zusammen</b>
<b>Hochschule für Musik und Theater Leipzig</b>					
193	8	167	-	2	Kunst, Kunstwissenschaft
7	-	1	1	98	Zentrale Einrichtungen (ohne klinikspezifische Einrichtungen)
<b>200</b>	<b>8</b>	<b>168</b>	<b>1</b>	<b>100</b>	<b>Zusammen</b>

Noch: 9. Anzahl der Räume der Hauptnutzfläche 2002 nach Fächergruppen, Nutzungsarten und Hochschulen

Fächergruppe	Insgesamt	Wohnen und Aufenthalt	Büroarbeit	Produktion, Hand- und Maschinenarbeit, Experimente	Lagern, Verteilen, Verkaufen
<b>Hochschule für Musik Dresden</b>					
Sport	2	-	1	-	-
Kunst, Kunstwissenschaft	168	19	14	-	2
Zentrale Einrichtungen (ohne klinikspezifische Einrichtungen)	82	12	31	11	19
<b>Zusammen</b>	<b>252</b>	<b>31</b>	<b>46</b>	<b>11</b>	<b>21</b>
<b>Hochschule für Technik und Wirtschaft Dresden (FH)</b>					
Sprach- und Kulturwissenschaften	7	-	3	1	-
Rechts-, Wirtschafts- und Sozialwissenschaften	29	-	25	-	-
Mathematik, Naturwissenschaften	96	-	55	6	-
Agrar-, Forst- und Ernährungswissenschaften	99	1	40	24	10
Ingenieurwissenschaften	495	1	204	145	50
Kunst, Kunstwissenschaft	34	-	11	7	3
Zentrale Einrichtungen (ohne klinikspezifische Einrichtungen)	230	3	88	24	40
<b>Zusammen</b>	<b>990</b>	<b>5</b>	<b>426</b>	<b>207</b>	<b>103</b>
<b>Hochschule für Technik, Wirtschaft und Kultur Leipzig (FH)</b>					
Sprach- und Kulturwissenschaften	64	-	32	1	12
Sport	8	1	3	1	-
Rechts-, Wirtschafts- und Sozialwissenschaften	85	-	61	-	7
Mathematik, Naturwissenschaften	97	-	67	18	4
Ingenieurwissenschaften	588	1	293	153	93
Zentrale Einrichtungen (ohne klinikspezifische Einrichtungen)	338	12	120	31	65
<b>Zusammen</b>	<b>1 180</b>	<b>14</b>	<b>576</b>	<b>204</b>	<b>181</b>

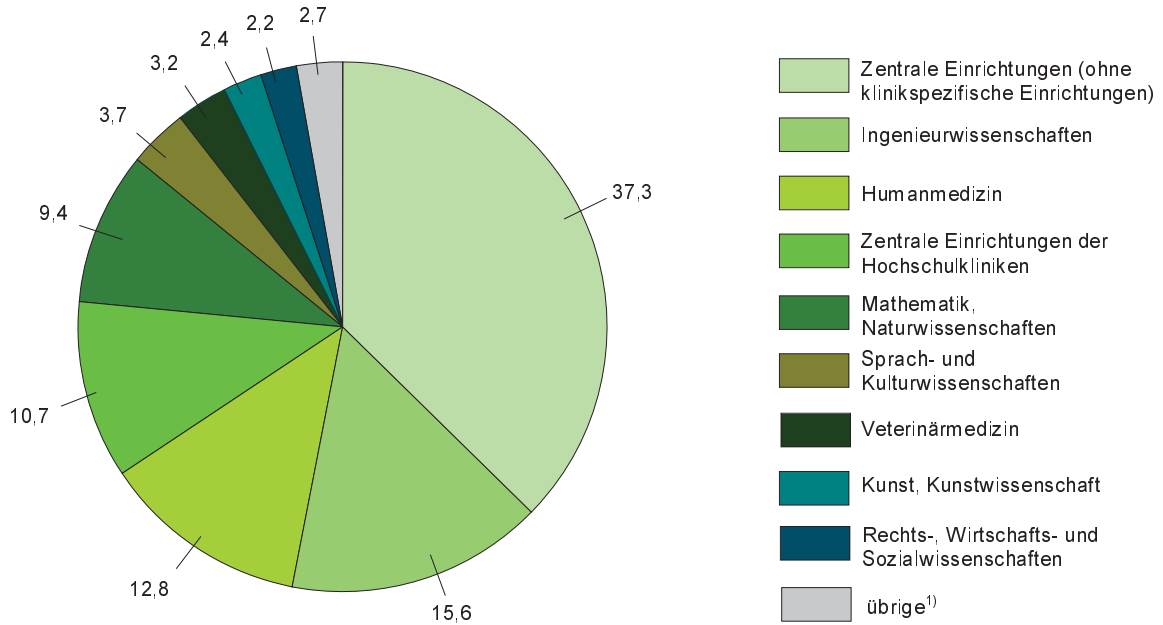
Bildung, Unterricht und Kultur	Darunter		Heilen und Pflegen	Nicht genutzte oder nicht nutzbare Hauptnutzfläche	Fächergruppe
	Hör-/Lehrsäle mit festem Gestühl	Unterrichts-/ Übungsräume ohne festes Gestühl			
<b>Hochschule für Musik Dresden</b>					
1	-	-	-	-	Sport
133	-	127	-	-	Kunst, Kunstwissenschaft
8	-	1	-	1	Zentrale Einrichtungen (ohne klinikspezifische Einrichtungen)
<b>142</b>	<b>-</b>	<b>128</b>	<b>-</b>	<b>1</b>	<b>Zusammen</b>
<b>Hochschule für Technik und Wirtschaft Dresden (FH)</b>					
3	-	3	-	-	Sprach- und Kulturwissenschaften
4	-	4	-	-	Rechts-, Wirtschafts- und Sozial- wissenschaften
35	-	35	-	-	Mathematik, Naturwissenschaften
24	2	22	-	-	Agrar-, Forst- und Ernährungs- wissenschaften
95	-	94	-	-	Ingenieurwissenschaften
13	-	13	-	-	Kunst, Kunstwissenschaft
61	8	44	-	14	Zentrale Einrichtungen (ohne klinikspezifische Einrichtungen)
<b>235</b>	<b>10</b>	<b>215</b>	<b>-</b>	<b>14</b>	<b>Zusammen</b>
<b>Hochschule für Technik, Wirtschaft und Kultur Leipzig (FH)</b>					
19	-	16	-	-	Sprach- und Kulturwissenschaften
3	-	-	-	-	Sport
17	-	17	-	-	Rechts-, Wirtschafts- und Sozial- wissenschaften
8	-	8	-	-	Mathematik, Naturwissenschaften
48	-	46	-	-	Ingenieurwissenschaften
109	18	78	1	-	Zentrale Einrichtungen (ohne klinikspezifische Einrichtungen)
<b>204</b>	<b>18</b>	<b>165</b>	<b>1</b>	<b>-</b>	<b>Zusammen</b>

Noch: 9. Anzahl der Räume der Hauptnutzfläche 2002 nach Fächergruppen, Nutzungsarten und Hochschulen

Fächergruppe	Insgesamt	Wohnen und Aufenthalt	Büroarbeit	Produktion, Hand- und Maschinenarbeit, Experimente	Lagern, Verteilen, Verkaufen
<b>Hochschule Mittweida (FH)</b>					
Rechts-, Wirtschafts- und Sozialwissenschaften	99	1	22	42	4
Ingenieurwissenschaften	331	1	35	127	12
Zentrale Einrichtungen (ohne klinikspezifische Einrichtungen)	328	70	101	42	39
<b>Zusammen</b>	<b>758</b>	<b>72</b>	<b>158</b>	<b>211</b>	<b>55</b>
<b>Hochschule Zittau/Görlitz (FH)</b>					
Sprach- und Kulturwissenschaften	36	-	21	-	-
Rechts-, Wirtschafts- und Sozialwissenschaften	124	1	73	2	5
Mathematik, Naturwissenschaften	95	1	50	10	8
Agrar-, Forst- und Ernährungswissenschaften	20	-	4	13	3
Ingenieurwissenschaften	285	-	107	127	19
Zentrale Einrichtungen (ohne klinikspezifische Einrichtungen)	404	28	175	43	64
<b>Zusammen</b>	<b>964</b>	<b>30</b>	<b>430</b>	<b>195</b>	<b>99</b>
<b>Westfälische Hochschule Zwickau (FH)</b>					
Sprach- und Kulturwissenschaften	30	1	24	1	-
Sport	13	-	4	-	5
Rechts-, Wirtschafts- und Sozialwissenschaften	101	2	90	3	2
Mathematik, Naturwissenschaften	110	-	47	13	4
Ingenieurwissenschaften	481	3	225	98	46
Kunst, Kunstwissenschaft	132	2	24	43	26
Zentrale Einrichtungen (ohne klinikspezifische Einrichtungen)	825	44	341	50	119
<b>Zusammen</b>	<b>1 692</b>	<b>52</b>	<b>755</b>	<b>208</b>	<b>202</b>

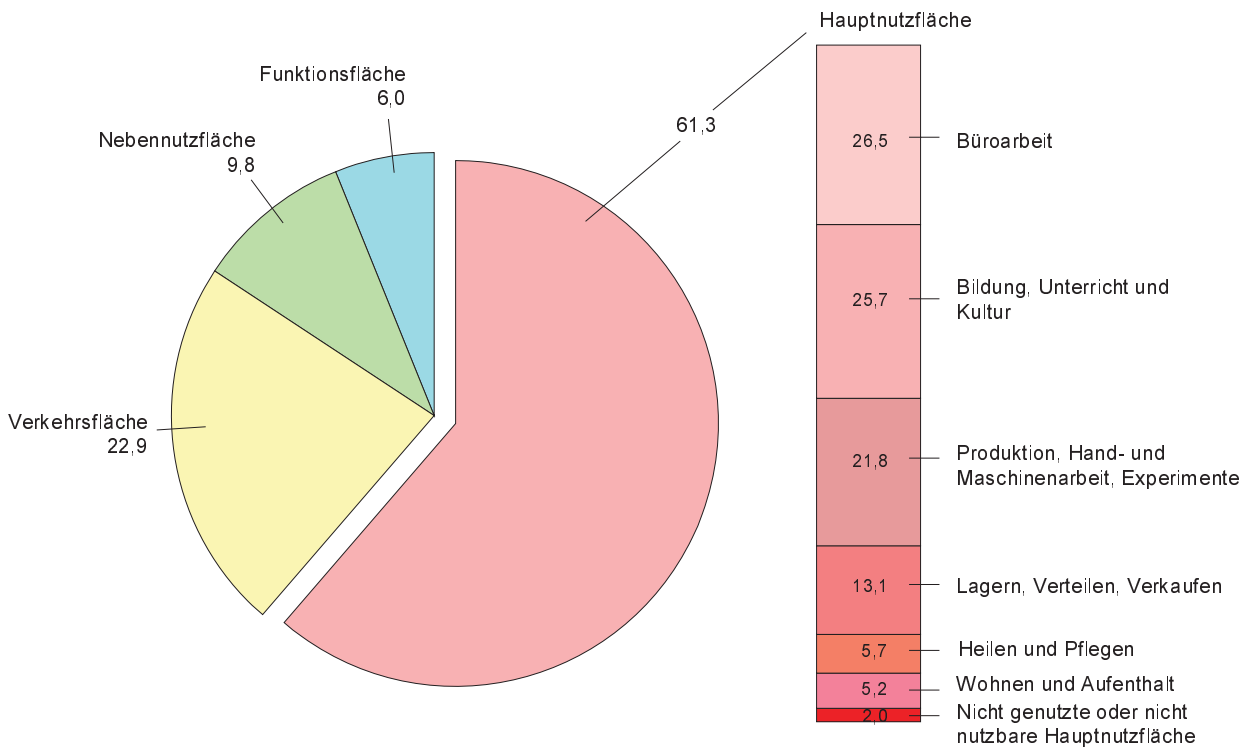
Bildung, Unterricht und Kultur	Darunter		Heilen und Pflegen	Nicht genutzte oder nicht nutzbare Hauptnutzfläche	Fächergruppe
	Hör-/Lehrsäle mit festem Gestühl	Unterrichts-/ Übungsräume ohne festes Gestühl			
<b>Hochschule Mittweida (FH)</b>					
29	-	29	1	-	Rechts-, Wirtschafts- und Sozialwissenschaften
154	-	147	2	-	Ingenieurwissenschaften
75	10	44	1	-	Zentrale Einrichtungen (ohne klinikspezifische Einrichtungen)
<b>258</b>	<b>10</b>	<b>220</b>	<b>4</b>	<b>-</b>	<b>Zusammen</b>
<b>Hochschule Zittau/Görlitz (FH)</b>					
15	-	15	-	-	Sprach- und Kulturwissenschaften
43	-	38	-	-	Rechts-, Wirtschafts- und Sozialwissenschaften
26	-	26	-	-	Mathematik, Naturwissenschaften
-	-	-	-	-	Agrar-, Forst- und Ernährungswissenschaften
32	-	32	-	-	Ingenieurwissenschaften
86	9	58	8	-	Zentrale Einrichtungen (ohne klinikspezifische Einrichtungen)
<b>202</b>	<b>9</b>	<b>169</b>	<b>8</b>	<b>-</b>	<b>Zusammen</b>
<b>Westfälische Hochschule Zwickau (FH)</b>					
4	-	4	-	-	Sprach- und Kulturwissenschaften
4	-	-	-	-	Sport
4	-	4	-	-	Rechts-, Wirtschafts- und Sozialwissenschaften
46	-	46	-	-	Mathematik, Naturwissenschaften
109	-	106	-	-	Ingenieurwissenschaften
31	-	26	-	6	Kunst, Kunstwissenschaft
180	8	120	44	47	Zentrale Einrichtungen (ohne klinikspezifische Einrichtungen)
<b>378</b>	<b>8</b>	<b>306</b>	<b>44</b>	<b>53</b>	<b>Zusammen</b>

**Abb. 1 Flächenbestand an Sachsens Hochschulen 2002 nach Fächergruppen in Prozent**



1) Sport, Agrar-, Forst- und Ernährungswissenschaften

**Abb. 2 Flächenbestand an Sachsens Hochschulen 2002 nach Flächen- und Nutzungsarten in Prozent**



## Neuerscheinungen des Statistischen Landesamtes des Freistaates Sachsen

Kennziffer	Titel/Kurztitel	Stand Periodizität	Preis €
A IV 5	Kosten für die stationäre medizinische Betreuung im Freistaat Sachsen	2001 - j	2,50
B I 1	Allgemein bildende Schulen und Förderschulen im Freistaat Sachsen	2002 - j	6,00
B III 5	Raumbestand an den Hochschulen im Freistaat Sachsen	2002 - j	8,00
B III 12	Studierende an der Berufsakademie des Freistaates Sachsen	2002 - j	6,00
E I 6	Investitionen im Bergbau und Verarbeitenden Gewerbe im Freistaat Sachsen	2001 - j	9,10
G III 2	Außenhandel des Freistaates Sachsen - Endgültige Ergebnisse	2001 - j	5,00
K II 1	Gesetzliche Krankenversicherung im Freistaat Sachsen	2001 - j	6,00
K V 4	Jugendhilfe im Freistaat Sachsen - Ausgaben und Einnahmen	2001 - j	3,00
K VIII 2	Soziale Pflegeversicherung im Freistaat Sachsen Leistungsempfänger und Pflegegeldempfänger	2001 -2j	7,40
L IV 1	Umsätze und ihre Besteuerung im Freistaat Sachsen Ergebnisse der Umsatzsteuerstatistik	2001 - j	14,00
Verzeichnis	Landratsämter, Stadt- und Gemeindeverwaltungen im Freistaat Sachsen	2003 - j	7,50
Verzeichnis	Allgemein bildende Schulen des Freistaates Sachsen	2002 - j	12,50
Verzeichnis	Berufsbildende Schulen des Freistaates Sachsen	2002 - j	8,00

### Monatlich erscheinen:

C III 2	Schlachtungen, Milchlieferung und Geflügelhaltung im Freistaat Sachsen	01/03 - m	1,50
E I 1	Bergbau und Verarbeitendes Gewerbe im Freistaat Sachsen	12/02 - m	7,50
E II 1	Baugewerbe im Freistaat Sachsen (Vorbereitende Baustellenarbeiten, Hoch- und Tiefbau)	01/03 - m	5,00
G IV 1	Beherbergungsgewerbe im Freistaat Sachsen	12/02 - m	5,50
H I 1	Straßenverkehrsunfälle im Freistaat Sachsen	11/02 - m	6,00
M I 2	Preisindex für die Lebenshaltung im Freistaat Sachsen	02/03 - m	5,50
Z I 1	Konjunkturbericht für den Freistaat Sachsen	12/02 - m	5,00

### Vierteljährlich erscheinen:

A I 1	Bevölkerungsstand des Freistaates Sachsen nach Kreisen	3/02 - vj	1,50
A II 1	Eheschließungen, Geborene und Gestorbene im Freistaat Sachsen	3/02 - vj	2,00
A III 1	Räumliche Bevölkerungsbewegung im Freistaat Sachsen	2/02 - vj	6,00
A VI 5	Sozialversicherungspflichtig Beschäftigte im Freistaat Sachsen	4/01 - vj	7,10
D I 1	Gewerbeanmeldungen und -abmeldungen im Freistaat Sachsen	4/02 - vj	2,50
D III 1	Insolvenzverfahren im Freistaat Sachsen	3/02 - vj	4,00
E III 1	Baugewerbe im Freistaat Sachsen (Bauinstallation und sonstiges Baugewerbe)	4/02 - vj	1,50
E IV 1	Ausgewählte Daten zur Energiewirtschaft im Freistaat Sachsen	3, 4/01 - vj	3,00
E V 1	Beschäftigte und Umsatz im Handwerk des Freistaates Sachsen	2/02 - vj	6,00
F II 1	Baugenehmigungen und Baufertigstellungen im Freistaat Sachsen	4/02 - vj	2,50
G III 1	Außenhandel des Freistaates Sachsen	3/02 - vj	2,50
L II 2	Einnahmen und Ausgaben der öffentlichen Kommunalhaushalte des Freistaates Sachsen	3/02 - vj	7,50
M I 4	Preisindizes für Bauwerke im Freistaat Sachsen	4/02 - vj	3,00
N I 1	Verdienste und Arbeitszeiten im Produzierenden Gewerbe, Handel, Kreditinstituten und Versicherungsgewerbe im Freistaat Sachsen	4/02 - vj	9,00

Abkürzungen:	m	monatlich	hj	halbjährlich	2j	alle 2 Jahre
	j	jährlich	10/01	Monat	3j	alle 3 Jahre
	vj	vierteljährlich	4/01	Quartal	fw	fallweise