



# Statistischer Bericht



## Abschlussprüfungen an den Hochschulen im Freistaat Sachsen

Prüfungsjahr 2009

B III 3 – j/09

# Zeichenerklärung

- Nichts vorhanden (genau Null)
- 0 weniger als die Hälfte von 1 in der letzten besetzten Stelle, jedoch mehr als nichts
- ... Angabe fällt später an
- / Zahlenwert nicht sicher genug
- . Zahlenwert unbekannt oder geheim zu halten
- x Tabellenfach gesperrt, weil Aussage nicht sinnvoll
- () Aussagewert ist eingeschränkt
- p vorläufige Zahl
- r berichtigte Zahl
- s geschätzte Zahl

## Inhalt

	<b>Seite</b>
Vorbemerkungen	3
Erläuterungen	3
Ergebnisdarstellung	4
<b>Tabellen</b>	
1. Bestandene Abschlussprüfungen in den Prüfungsjahren 1993 bis 2009 nach Fächer- und Prüfungsgruppen	6
2. Bestandene Abschlussprüfungen im Prüfungsjahr 2009 nach Prüfungsgruppen und Art der Prüfung	14
3. Bestandene Abschlussprüfungen im Prüfungsjahr 2009 nach Fächer- und Prüfungsgruppen sowie Hochschulen	16
4. Bestandene Abschlussprüfungen von Deutschen und Ausländern im Prüfungsjahr 2009 nach Fächer- und Prüfungsgruppen sowie Hochschularten	26
5. Bestandene Abschlussprüfungen eines Erststudiums im Prüfungsjahr 2009 nach Fächer- und Prüfungsgruppen sowie Fachsemestern und Hochschularten	35
6. Absolventen im Prüfungsjahr 2009 nach Fächer- und Prüfungsgruppen sowie Durchschnittsalter, Fachstudiendauer und Hochschularten	44
7. Absolventen im Prüfungsjahr 2009 nach Hochschulen, Prüfungsgruppen und Einhaltung der Regelstudienzeit	50
7.1 Absolventen im Prüfungsjahr 2009 nach Hochschulen, Prüfungsgruppen und Einhaltung der Regelstudienzeit (in Prozent)	54
8. Absolventen im Prüfungsjahr 2009 nach Hochschulen, Fächergruppen und Einhaltung der Regelstudienzeit	58
8.1 Absolventen im Prüfungsjahr 2009 nach Hochschulen, Fächergruppen und Einhaltung der Regelstudienzeit (in Prozent)	62
9. Abgelegte Abschlussprüfungen im Prüfungsjahr 2009 nach Fächergruppen, Note der Abschlussprüfung und Hochschularten	66
10. Abgelegte Abschlussprüfungen im Prüfungsjahr 2009 nach Prüfungsgruppen, Note der Abschlussprüfung und Hochschularten	68
11. Bestandene Abschlussprüfungen an Hochschulen insgesamt im Prüfungsjahr 2009 nach Fächergruppen, 1. Studienfach (bundeseinheitlich) und Art der Prüfung	70
11.1 Bestandene Abschlussprüfungen an Universitäten im Prüfungsjahr 2009 nach Fächergruppen, 1. Studienfach (landesintern) und Art der Prüfung	88
11.2 Bestandene Abschlussprüfungen an Kunsthochschulen im Prüfungsjahr 2009 nach Fächergruppen, 1. Studienfach (landesintern) und Art der Prüfung	113
11.3 Bestandene Abschlussprüfungen an Fachhochschulen und Verwaltungsfachhochschulen im Prüfungsjahr 2009 nach Fächergruppen, 1. Studienfach (landesintern) und Art der Prüfung	117

	<b>Seite</b>
<b>Abbildungen</b>	
Abb. 1 Bestandene Abschlussprüfungen im Prüfungsjahr 2009 nach Fächergruppen des 1. Studienfaches	129
Abb. 2 Bestandene Abschlussprüfungen in den am stärksten besetzten Studienfächern im Prüfungsjahr 2009	129
Abb. 3 Bestandene Abschlussprüfungen in den Prüfungsjahren 2000 bis 2009 nach Fächergruppen	130
Abb. 4 Bestandene Abschlussprüfungen in den Prüfungsjahren 2000 bis 2009 nach Prüfungsgruppen	130
<b>Anhang</b>	
Übersicht der Hochschulen in Sachsen	131
Übersicht der Prüfungsgruppen und zugeordnete Prüfungsabschlüsse	132

## Vorbemerkungen

Der vorliegende Statistische Bericht enthält Ergebnisse der Studenten- und Prüfungsstatistik zu den im Wintersemester 2008/09 und im Sommersemester 2009 (Prüfungsjahr 2009) abgelegten Abschlussprüfungen an den Hochschulen im Freistaat Sachsen. Die hier veröffentlichten Tabellen enthalten Angaben zur Art und Fachrichtung der im genannten Zeitraum abgeschlossenen Prüfungen, zu Prüfungen innerhalb und außerhalb der Regelstudienzeit, zur Anzahl der für das Examen absolvierten und angerechneten Fachsemester und zum Alter der Absolventen.

Rechtsgrundlage ist das Gesetz über die Statistik für das Hochschulwesen (Hochschulstatistikgesetz - HStatG) vom 2. November 1990 (BGBl. I S. 2414), zuletzt geändert durch Artikel 2 des Gesetzes vom 25. Juni 2005 (BGBl. I S. 1860) i. V. m. dem Gesetz über die Statistik für Bundeszwecke (Bundesstatistikgesetz - BStatG) vom 22. Januar 1987 (BGBl. I S. 462, 565), zuletzt geändert durch Artikel 3 des Gesetzes vom 7. September 2007 (BGBl. I S. 2246, 2249).

Auskunftspflichtig sind die Leiter der Hochschulen bzw. der Prüfungsämter der Hochschulen sowie der staatlichen oder kirchlichen Prüfungsämter. Gemeldet werden alle Prüfungen soweit sie ein Studium an einer Hochschule in Sachsen abschließen.

Im Prüfungsjahr 2009 gab es im Freistaat Sachsen sieben Universitäten, sechs Kunsthochschulen, elf Fachhochschulen und zwei Verwaltungsfachhochschulen.

## Erläuterungen

### Hochschulen

Als Hochschulen werden alle nach Landesrecht anerkannten Hochschulen, unabhängig von der Trägerschaft, ausgewiesen. Sie dienen der Pflege und Entwicklung der Wissenschaften und der Künste durch Forschung, Lehre und Studium. Die Hochschulen bereiten auf berufliche Tätigkeiten vor, die die Anwendung wissenschaftlicher Erkenntnisse und Methoden oder die Fähigkeit zur künstlerischen Gestaltung erfordern.

### Universitäten

Zu den Universitäten zählen die technischen Universitäten und andere gleichrangige wissenschaftliche Hochschulen. Sie besitzen i. d. R. das Promotions- und Habilitationsrecht.

### Kunsthochschulen

Kunsthochschulen sind Hochschulen für bildende Künste, Gestaltung, Musik, Film und Fernsehen.

### Fachhochschulen

Fachhochschulen bieten eine stärker anwendungsbezogene Ausbildung in Studiengängen für Ingenieure und für Berufe in den Bereichen Wirtschaft, Sozialwesen, Gestaltung und Informatik. Die Regelstudienzeit ist kürzer als an Universitäten.

### Verwaltungsfachhochschulen

Verwaltungsfachhochschulen sind diejenigen verwaltungsinternen Fachhochschulen, an denen Nachwuchskräfte für den gehobenen nichttechnischen Dienst des Bundes und der Länder ausgebildet werden.

### Abschlussprüfungen

Die Prüfungen werden erfasst, soweit sie eine Hochschulausbildung abschließen. Es erfolgt keine Erhebung der Vor- und Zwischenprüfungen. In den Ergebnissen sind Abschlüsse von Aufbau-, Ergänzungs-, Zusatz- und Zweitstudiengängen sowie die Promotionen enthalten, im Bericht auch als weiterer Abschluss bezeichnet. Da Kandidaten, die mehr als eine Prüfung im Erhebungszeitraum abgelegt haben, doppelt gezählt werden, handelt es sich bei der Erhebung der Abschlussprüfungen um eine Fallzählung. Kandidaten mit bestandener Abschlussprüfung werden als Absolventen bezeichnet. Die Zahl der Absolventen ist nicht identisch mit der Zahl der Hochschulabgänger, die die Hochschule nach bestandener Abschlussprüfung tatsächlich verlassen. Ein Teil der Studenten, welche eine Abschlussprüfung abgelegt haben, verbleibt zum Beispiel wegen Aufnahme eines Zweit-, Aufbau- oder Ergänzungsstudiums weiterhin an der Hochschule.

### Studienfach, Studienbereich, Fächergruppe

Ein Studienfach ist die in Prüfungsordnungen festgelegte Bezeichnung für eine wissenschaftliche oder künstlerische Disziplin, in der ein Studienabschluss möglich ist. Für die Studentenstatistik werden die je Hochschule gültigen Bezeichnungen z. T. sinngemäß vereinheitlicht, einem bundeseinheitlichen Fächerschlüssel zugeordnet. Mehrere verwandte Fächer werden in dieser Systematik zu Studienbereichen und diese zu 9 Fächergruppen zusammengefasst. Bei Angaben zur Fachrichtung, in welcher die Abschlussprüfung abgelegt wurde, handelt es sich um das jeweils erste Studienfach.

### Fachsemester

Fachsemester sind Semester, die im Hinblick auf die im Berichtsemester angestrebte Abschlussprüfung im Stu-

dienfach verbracht worden sind. Dazu können auch einzelne Semester aus einem anderen Studienfach oder Studiengang gehören, wenn sie angerechnet werden.

### Regelstudienzeit

Die Regelstudienzeit bezeichnet die Studienzeit, in der in der Regel bei entsprechender inhaltlicher Gestaltung des Lehrangebotes ein erster berufsqualifizierender Abschluss erworben werden kann.

### Ausländer

Als Ausländer gelten Personen, die nicht die deutsche Staatsangehörigkeit besitzen und im Bundesgebiet nicht nur vorübergehend anwesend sind. Personen, die neben der deutschen noch eine weitere Staatsangehörigkeit angeben, rechnen nicht zu den Ausländern.

### Prüfungsjahr

In die Zahl der Abschlussprüfungen eines Prüfungsjahres gehen alle in einem Wintersemester und im nachfolgenden Sommersemester abgelegten Abschlussprüfungen ein.

### Prüfungsgruppe

Den Prüfungsgruppen sind Prüfungsabschlüsse zugeordnet: Im Anhang 2 ist die Zuordnung pro Prüfungsgruppe dargestellt.

### Abkürzungen

Ev.	Evangelisch
FH	Fachhochschule
FS	Fachsemester
H	Hochschule
Kath.	Katholisch
KH	Kunsthochschule
LA	Staatliche Lehramtsprüfung
BA	Bachelor
MA	Master
RSZ	Regelstudienzeit
U	Universität
VerwFH	Verwaltungsfachhochschule

### Ergebnisdarstellung

Im Prüfungsjahr 2009 wurden 18 063 bestandene Abschlussprüfungen gemeldet, das sind 1 483 bzw. 8,9 Prozent mehr als im Prüfungsjahr 2008. 15 496 Studenten erwarben mit der Abschlussprüfung einen ersten berufsqualifizierenden Hochschulabschluss, 1 505 (10,8 Prozent) mehr als im Prüfungsjahr 2008.

Mit dem **Diplom (U)** endete knapp ein Viertel (24,5 Prozent bzw. 4 429) der bestandenen Abschlussprüfungen. Im Vergleich zum Vorjahr sank der Anteil der Diplom (U)-Abschlüsse um 1,8 Prozentpunkte.

Im Prüfungsjahr 2009 konnten 1 483 **Magisterprüfungen** erfolgreich beendet werden, 30 bzw. 2,0 Prozent weniger als im Prüfungsjahr 2008.

1 040 Studenten schlossen ihr Studium an einer Universität mit dem **Staatsexamen** ab, 32 bzw. 3,0 Prozent weniger als im Vorjahr.

Nach einem Promotionsverfahren konnten im genannten Zeitraum 1 206 erfolgreich abgeschlossene **Promotionen** gemeldet werden, 47 bzw. 3,8 Prozent weniger als im Prüfungsjahr 2008. Ein Drittel (398 bzw. 33,0 Prozent) aller Promotionen wurden in der Fächergruppe Humanmedizin/Gesundheitswissenschaften abgelegt.

Im Prüfungsjahr 2009 konnten 1 422 **Lehramtsprüfungen** erfolgreich beendet werden, das waren 319 bzw. 28,9 Prozent mehr als im Prüfungsjahr 2008. Darunter zählen auch die ersten 192 Abschlüsse eines Lehramt Bachelor Studiums.

4 120 Studentinnen und Studenten schlossen ihr Studium mit dem **Diplom (FH)** ab, 37 bzw. 0,9 Prozent mehr als im Prüfungsjahr 2008.

293 Studierende beendeten erfolgreich die **Staatliche Laufbahnprüfung (VerwFH)**, 4 bzw. 1,3 Prozent weniger als 2008.

Im Prüfungsjahr 2009 ist ein deutlicher Anstieg der **Bachelor- und Masterabschlüsse** zu verzeichnen. 1 663 Studenten, 1 015 bzw. 156,6 Prozent mehr als im Vorjahr, beendeten an einer sächsischen Universität ihr Studium mit einem Bachelor (einschließlich Lehramt Bachelor). Mit einem „Bachelor an Fachhochschulen“ schlossen 967 Prüfungsteilnehmer und damit 158 bzw. 19,5 Prozent mehr als im Vorjahr erfolgreich ihr Studium ab. 611 erfolgreiche Masterabschlüsse meldeten die Universitäten und 254 die Fachhochschulen. Damit stieg die Zahl der Absolventen mit diesen Abschlüssen im Vergleich zum vorherigen Prüfungsjahr bei den Universitäten um 189 (44,8 Prozent) und bei den Fachhochschulen um 33 (14,9 Prozent).

Über ein Viertel aller Abschlussprüfungen (4 834 bzw. 26,8 Prozent) wurden in der Fächergruppe **"Rechts-, Wirtschafts- und Sozialwissenschaften"** gezählt, damit

stand diese Fächergruppe auch im Prüfungsjahr 2009 an erster Position. Gegenüber dem Prüfungsjahr 2008 ist die Zahl der Abschlussprüfungen in dieser Fächergruppe um 673 bzw. 16,2 Prozent gestiegen. An erster Stelle bei den Abschlussprüfungen insgesamt befand sich auch 2009 das Studienfach Betriebswirtschaftslehre. 1 185 Abschlussprüfungen wurden in diesem Studienfach erfolgreich abgeschlossen.

In den Studienfächern der Fächergruppe "**Ingenieurwissenschaften**" wurden 3 822 Abschlussprüfungen erfolgreich abgelegt, das entspricht im Vergleich zum Vorjahr einem Anstieg um 55 bzw. 1,5 Prozent. Über die Hälfte (2 206 bzw. 57,7 Prozent) aller ingenieurwissenschaftlichen Abschlüsse des Prüfungsjahres 2009 führten zum Fachhochschuldiplom. Das Studienfach Maschinenbau/-wesen stand mit 764 Abschlussprüfungen an erster Stelle innerhalb der Fächergruppe „Ingenieurwissenschaften“.

3 319 Abschlussprüfungen wurden in der Fächergruppe "**Sprach- und Kulturwissenschaften**" erfolgreich absolviert, 388 bzw. 13,2 Prozent mehr als im Prüfungsjahr 2008. An erster Stelle stand das Studienfach Germanistik/Deutsch mit 395 Abschlüssen. In dieser Fächergruppe gab es die meisten der 1 422 Lehramtsprüfungen (891 bzw. 62,7 Prozent).

Innerhalb der Fächergruppe "**Mathematik, Naturwissenschaften**" mit 2 989 erfolgreichen Abschlüssen, 231 bzw. 8,4 Prozent mehr als im Prüfungsjahr 2008, lag das Studienfach Informatik mit 554 Abschlussprüfungen vorn. Im gesamten Studienbereich Informatik, dazu zählen die Studienfächer Informatik, Ingenieurinformatik/Technische Informatik, Medieninformatik, Wirtschaftsinformatik, wurden mit 954 Abschlüssen 31,9 Prozent aller bestandenen Prüfungen dieser Fächergruppe gezählt.

In der Fächergruppe "**Humanmedizin/Gesundheitswissenschaften**" wurden 1 192 Abschlussprüfungen gemeldet. Dabei führte ein Drittel aller Prüfungen dieser Fächergruppe (398 bzw. 33,4 Prozent) zum Doktoritel.

9 015 Abschlussprüfungen (49,9 Prozent) wurden von Studentinnen erfolgreich absolviert, damit stieg deren Anteil gegenüber dem vorhergehenden Prüfungsjahr um 0,9 Prozentpunkte. Der größte **Frauenanteil** war in der Fächergruppe "Veterinärmedizin" (81,5 Prozent) zu verzeichnen. Auch bei den Lehramtsabschlüssen waren die Frauen in der Mehrzahl, 1 068 bzw. 75,1 Prozent der Lehramtsabschlüsse wurden von einer Frau absolviert. Eine Männerdomäne waren dagegen weiterhin die "Inge-

nieurwissenschaften" mit einem Männeranteil von 78,2 Prozent.

1 710 Abschlussprüfungen (9,5 Prozent) konnten von **ausländischen Studenten** erfolgreich beendet werden.

Von den 15 496 Abschlussprüfungen eines Erststudiums wurden über die Hälfte (8 540 bzw. 55,1 Prozent) bis zum Ende des zehnten **Fachsemesters** abgeschlossen. Damit stieg der Anteil im Vergleich zum Vorjahr um 3,5 Prozentpunkte.

Von den 16 499 Absolventen, die ihre Prüfung in einem Studiengang mit festgelegter **Regelstudienzeit** absolvierten, schafften dies etwas weniger als ein Drittel (5 261 bzw. 31,9 Prozent) innerhalb der Regelstudienzeit, 3,6 Prozentpunkte mehr als im Vorjahr. Bei der Fächergruppe Veterinärmedizin war mit 89,6 Prozent der höchste Anteil mit Abschlüssen innerhalb der Regelstudienzeit zu verzeichnen, in der Fächergruppe Ingenieurwissenschaften (20,1 Prozent) der geringste. Die Prüfungsgruppe mit dem höchsten Anteil an Abschlüssen innerhalb der Regelstudienzeit bildete im Prüfungsjahr 2009 das Lehramt Bachelor. Hier beendeten alle Absolventen (100 Prozent) in der Regelstudienzeit erfolgreich ihr Studium. Von den 18 063 bestandenen Abschlussprüfungen endeten über die Hälfte (10 471 bzw. 58,0 Prozent) mit dem Prädikat „Gut“. Ein „Sehr gut“ erhielten 3 375 bzw. 18,7 Prozent der erfolgreichen Prüfungsteilnehmer. Mit dem Prädikat „Befriedigend“ schlossen 2 728 (15,1 Prozent) Prüfungsteilnehmer, mit dem Prädikat „Mit Auszeichnung“ 667 (3,7 Prozent) und mit „Ausreichend“ 136 (0,8 Prozent) ihr Studium ab. Von 686 bestandenen Abschlussprüfungen war die Note nicht bekannt. 300 Abschlussprüfungen wurden insgesamt nicht bestanden.

Die durchschnittliche Studiendauer im Hinblick auf den angestrebten Abschluss (**durchschnittliche Fachstudienzeit**) betrug bei den Erstabsolventen an den Hochschulen insgesamt 9,7 Fachsemester. An den Universitäten wurden für einen Erstabschluss durchschnittlich 10,3 Fachsemester benötigt, an den Fachhochschulen (ohne Verwaltungsfachhochschulen) waren es nur 8,4.

Das **Durchschnittsalter** der 15 496 Erstabsolventen lag bei 27,0 Jahren, die 2 567 Absolventen eines weiteren Studiums waren im Durchschnitt 32,0 Jahre alt.

# 1. Bestandene Abschlussprüfungen in den Prüfungsjahren 1993 bis 2009 nach Fächer- und Prüfungsgruppen

Fächergruppe des 1. Studienfaches	Prüfungsjahr	Insgesamt	Universitärer Abschluss (ohne Lehramts- prüfungen) <sup>1)</sup>	Darunter		Promo- tionen
				Bachelor	Master	
Sprach- und Kultur- wissenschaften	1993	874	227	-	-	28
	1994	1 222	241	-	-	46
	1995	1 058	287	-	-	45
	1996	1 429	347	-	-	13
	1997	1 101	498	-	-	31
	1998	989	589	-	-	19
	1999	1 225	619	-	-	40
	2000	1 236	689	-	19	73
	2001	1 490	806	1	16	65
	2002	1 634	996	-	26	57
	2003	1 729	1 063	2	32	74
	2004	2 020	1 200	70	53	86
	2005	2 040	1 315	83	41	74
	2006	2 138	1 408	48	91	92
	2007	2 708	1 720	123	131	81
	2008	2 931	1 839	186	120	89
2009	3 319	2 132	524	164	82	
Sport	1993	157	148	-	-	8
	1994	171	141	-	-	3
	1995	212	185	-	-	4
	1996	102	73	-	-	3
	1997	127	41	-	-	-
	1998	48	30	-	-	5
	1999	59	42	-	-	-
	2000	68	51	-	-	2
	2001	114	86	-	-	3
	2002	137	122	-	-	1
	2003	182	144	-	-	4
	2004	135	122	-	-	5
	2005	162	139	-	-	3
	2006	150	134	-	-	-
	2007	151	125	-	-	3
	2008	178	136	7	1	5
2009	280	231	66	5	4	
Rechts-, Wirtschafts- und Sozialwissenschaften	1993	487	467	-	-	5
	1994	858	538	-	-	14
	1995	1 887	1 112	-	-	11
	1996	3 053	1 520	-	-	11
	1997	3 404	1 594	-	-	37
	1998	3 219	1 549	-	-	37
	1999	2 981	1 381	-	-	81
	2000	3 392	1 536	-	-	120
	2001	3 109	1 455	-	-	77
	2002	3 297	1 589	37	19	104
2003	3 436	1 559	21	45	96	

1) Einschließlich der Prüfungsgruppen "Künstlerischer Abschluss" und "Sonstiger Abschluss".



Lehramts- prüfungen	Darunter Bachelor	Fachhoch- schul- abschluss	Darunter		Prüfungs- jahr	Fächergruppe des 1. Studienfaches	
			Bachelor	Master			
471	-	148	-	-	1993	Sprach- und Kultur- wissenschaften	
655	-	280	-	-	1994		
650	-	76	-	-	1995		
849	-	220	-	-	1996		
500	-	72	-	-	1997		
298	-	83	-	-	1998		
501	-	65	-	-	1999		
387	-	87	-	-	2000		
505	-	114	-	-	2001		
437	-	144	-	-	2002		
437	-	155	-	-	2003		
514	-	220	-	-	2004		
452	-	199	-	-	2005		
448	-	190	-	-	2006		
608	-	299	16	3	2007		
713	-	290	49	6	2008		
891	140	214	26	9	2009		
1	-	-	-	-	1993		Sport
27	-	-	-	-	1994		
23	-	-	-	-	1995		
26	-	-	-	-	1996		
86	-	-	-	-	1997		
13	-	-	-	-	1998		
17	-	-	-	-	1999		
15	-	-	-	-	2000		
25	-	-	-	-	2001		
14	-	-	-	-	2002		
34	-	-	-	-	2003		
8	-	-	-	-	2004		
20	-	-	-	-	2005		
16	-	-	-	-	2006		
23	-	-	-	-	2007		
37	-	-	-	-	2008		
45	12	-	-	-	2009		
-	-	15	-	-	1993	Rechts-, Wirtschafts- und Sozialwissenschaften	
1	-	305	-	-	1994		
80	-	684	-	-	1995		
34	-	1 488	-	-	1996		
49	-	1 724	-	-	1997		
27	-	1 606	-	-	1998		
32	-	1 487	-	-	1999		
67	-	1 669	-	-	2000		
78	-	1 499	-	-	2001		
43	-	1 561	-	18	2002		
96	-	1 685	33	16	2003		

Noch: 1. Bestandene Abschlussprüfungen in den Prüfungsjahren 1993 bis 2009 nach Fächer- und Prüfungsgruppen

Fächergruppe des 1. Studienfaches	Prüfungsjahr	Insgesamt	Universitärer Abschluss (ohne Lehramts- prüfungen) <sup>1)</sup>	Darunter		Promo- tionen
				Bachelor	Master	
Noch: Rechts-, Wirtschafts- und Sozialwissenschaften	2004	3 381	1 584	19	44	96
	2005	3 500	1 653	59	88	130
	2006	3 968	1 964	45	73	141
	2007	4 400	2 292	120	113	107
	2008	4 161	2 138	110	154	141
	2009	4 834	2 498	382	202	140
Mathematik, Natur- wissenschaften	1993	926	701	-	-	17
	1994	1 052	594	-	-	162
	1995	1 129	718	-	-	70
	1996	1 131	707	-	-	128
	1997	1 010	635	-	-	167
	1998	919	470	-	-	196
	1999	1 038	491	-	-	200
	2000	1 150	528	-	10	259
	2001	1 200	551	-	8	208
	2002	1 304	677	10	1	193
	2003	1 544	829	41	4	195
	2004	1 682	957	67	12	188
	2005	1 999	1 144	86	57	249
	2006	2 403	1 517	127	59	227
	2007	2 544	1 603	160	84	272
2008	2 758	1 735	263	101	319	
2009	2 989	1 833	387	150	330	
Humanmedizin/Gesund- heitswissenschaften	1993	543	543	-	-	-
	1994	906	610	-	-	296
	1995	801	539	-	-	262
	1996	864	565	-	-	299
	1997	564	270	-	-	294
	1998	952	539	-	-	413
	1999	814	531	-	-	283
	2000	826	536	-	-	290
	2001	867	474	-	-	393
	2002	882	462	-	-	420
	2003	797	514	-	-	283
	2004	915	530	-	-	385
	2005	940	600	-	-	340
	2006	1 040	655	-	3	385
	2007	1 064	678	-	8	358
2008	1 087	623	9	-	421	
2009	1 192	687	-	15	398	
Veterinärmedizin	1993	121	79	-	-	42
	1994	129	80	-	-	49
	1995	134	100	-	-	34
	1996	115	105	-	-	10

1) Einschließlich der Prüfungsgruppen "Künstlerischer Abschluss" und "Sonstiger Abschluss".

Lehramtsprüfungen	Darunter Bachelor	Fachhochschulabschluss	Darunter		Prüfungsjahr	Fächergruppe des 1. Studienfaches
			Bachelor	Master		
59	-	1642	43	22	2004	Noch: Rechts-, Wirtschafts- und Sozialwissenschaften
79	-	1638	79	7	2005	
67	-	1796	81	37	2006	
56	-	1945	95	37	2007	
57	-	1825	127	53	2008	
75	2	2121	268	49	2009	
198	-	10	-	-	1993	Mathematik, Naturwissenschaften
232	-	64	-	-	1994	
255	-	86	-	-	1995	
187	-	109	-	-	1996	
96	-	112	-	-	1997	
129	-	124	-	-	1998	
107	-	240	-	-	1999	
110	-	253	-	-	2000	
128	-	313	-	-	2001	
96	-	338	4	4	2002	
112	-	408	19	14	2003	
116	-	421	32	8	2004	
103	-	503	78	21	2005	
118	-	541	80	22	2006	
84	-	585	79	70	2007	
119	-	585	85	60	2008	
212	33	614	114	76	2009	
-	-	-	-	-	1993	Humanmedizin/Gesundheitswissenschaften
-	-	-	-	-	1994	
-	-	-	-	-	1995	
-	-	-	-	-	1996	
-	-	-	-	-	1997	
-	-	-	-	-	1998	
-	-	-	-	-	1999	
-	-	-	-	-	2000	
-	-	-	-	-	2001	
-	-	-	-	-	2002	
-	-	-	-	-	2003	
-	-	-	-	-	2004	
-	-	-	-	-	2005	
-	-	-	-	-	2006	
13	-	15	-	-	2007	
28	-	15	2	-	2008	
40	-	67	36	-	2009	
-	-	-	-	-	1993	Veterinärmedizin
-	-	-	-	-	1994	
-	-	-	-	-	1995	
-	-	-	-	-	1996	

Noch: 1. Bestandene Abschlussprüfungen in den Prüfungsjahren 1993 bis 2009 nach Fächer- und Prüfungsgruppen

Fächergruppe des 1. Studienfaches	Prüfungsjahr	Insgesamt	Universitärer Abschluss (ohne Lehramtsprüfungen) <sup>1)</sup>	Darunter		Promotionen
				Bachelor	Master	
Noch: Veterinärmedizin	1997	150	98	-	-	52
	1998	146	103	-	-	43
	1999	148	97	-	-	51
	2000	143	103	-	-	40
	2001	170	122	-	-	48
	2002	156	120	-	-	36
	2003	167	129	-	-	38
	2004	185	138	-	-	47
	2005	146	111	-	-	35
	2006	198	149	-	-	49
	2007	159	121	-	-	38
	2008	187	141	-	-	46
2009	178	134	-	-	44	
Agrar-, Forst- und Ernährungswissenschaften	1993	254	241	-	-	4
	1994	149	134	-	-	13
	1995	152	145	-	-	5
	1996	150	133	-	-	5
	1997	126	79	-	-	5
	1998	167	91	-	-	5
	1999	211	117	-	-	11
	2000	184	110	-	-	9
	2001	212	112	5	1	6
	2002	213	118	6	3	9
	2003	241	157	16	12	6
	2004	271	153	17	5	12
	2005	256	129	13	6	12
	2006	227	117	12	8	6
	2007	248	141	19	14	9
	2008	253	130	16	4	9
2009	268	134	12	19	10	
Ingenieurwissenschaften	1993	3 784	3 614	-	-	2
	1994	3 115	2 362	-	-	218
	1995	3 903	2 767	-	-	104
	1996	4 388	2 794	-	-	102
	1997	2 920	1 636	-	-	114
	1998	2 167	932	-	-	121
	1999	2 125	783	-	-	164
	2000	2 259	756	-	-	171
	2001	2 416	851	-	12	185
	2002	2 630	943	-	29	177
	2003	2 814	1 014	5	9	124
	2004	2 852	1 010	3	13	147
	2005	3 083	1 070	3	21	206
2006	3 038	1 113	5	20	179	

1) Einschließlich der Prüfungsgruppen "Künstlerischer Abschluss" und "Sonstiger Abschluss".

Lehramts- prüfungen	Darunter Bachelor	Fachhoch- schul- abschluss	Darunter		Prüfungs- jahr	Fächergruppe des 1. Studienfaches
			Bachelor	Master		
-	-	-	-	-	1997	Noch: Veterinärmedizin
-	-	-	-	-	1998	
-	-	-	-	-	1999	
-	-	-	-	-	2000	
-	-	-	-	-	2001	
-	-	-	-	-	2002	
-	-	-	-	-	2003	
-	-	-	-	-	2004	
-	-	-	-	-	2005	
-	-	-	-	-	2006	
-	-	-	-	-	2007	
-	-	-	-	-	2008	
-	-	-	-	-	2009	
9	-	-	-	-	1993	Agrar-, Forst- und Ernäh- rungswissenschaften
2	-	-	-	-	1994	
2	-	-	-	-	1995	
5	-	7	-	-	1996	
1	-	41	-	-	1997	
27	-	44	-	-	1998	
2	-	81	-	-	1999	
2	-	63	-	-	2000	
7	-	87	-	-	2001	
2	-	84	-	-	2002	
13	-	65	-	-	2003	
20	-	86	-	-	2004	
37	-	78	-	-	2005	
14	-	90	-	-	2006	
17	-	81	-	-	2007	
12	-	102	-	-	2008	
34	-	90	-	-	2009	
41	-	127	-	-	1993	Ingenieurwissenschaften
37	-	498	-	-	1994	
43	-	989	-	-	1995	
47	-	1 445	-	-	1996	
8	-	1 162	-	-	1997	
29	-	1 085	-	-	1998	
4	-	1 174	-	-	1999	
8	-	1 324	-	-	2000	
9	-	1 371	2	-	2001	
5	-	1 505	6	-	2002	
25	-	1 651	8	18	2003	
14	-	1 681	21	36	2004	
18	-	1 789	25	42	2005	
13	-	1 733	33	68	2006	

Noch: 1. Bestandene Abschlussprüfungen in den Prüfungsjahren 1993 bis 2009 nach Fächer- und Prüfungsgruppen

Fächergruppe des 1. Studienfaches	Prüfungsjahr	Insgesamt	Universitärer Abschluss (ohne Lehramtsprüfungen) <sup>1)</sup>	Darunter		Promotionen
				Bachelor	Master	
Noch: Ingenieurwissenschaften	2007	3 520	1 421	4	78	198
	2008	3 767	1 352	9	42	215
	2009	3 822	1 401	10	47	190
Kunst, Kunstwissenschaft	1993	302	275	-	-	5
	1994	386	268	-	-	4
	1995	388	301	-	-	6
	1996	444	339	-	-	-
	1997	482	366	-	-	4
	1998	576	472	-	-	1
	1999	600	456	-	-	3
	2000	640	500	-	-	8
	2001	697	575	-	-	3
	2002	637	532	-	-	7
	2003	795	607	-	-	7
	2004	782	616	-	-	5
	2005	802	587	-	-	10
	2006	833	584	5	-	11
	2007	995	590	24	-	7
	2008	1 258	699	48	-	8
	2009	1 181	724	90	9	8
<b>Insgesamt</b>	<b>1993</b>	<b>7 448</b>	<b>6 295</b>	-	-	<b>111</b>
	<b>1994</b>	<b>7 988</b>	<b>4 968</b>	-	-	<b>805</b>
	<b>1995</b>	<b>9 664</b>	<b>6 154</b>	-	-	<b>541</b>
	<b>1996</b>	<b>11 676</b>	<b>6 583</b>	-	-	<b>571</b>
	<b>1997</b>	<b>9 884</b>	<b>5 217</b>	-	-	<b>704</b>
	<b>1998</b>	<b>9 183</b>	<b>4 775</b>	-	-	<b>840</b>
	<b>1999</b>	<b>9 201</b>	<b>4 517</b>	-	-	<b>833</b>
	<b>2000</b>	<b>9 898</b>	<b>4 809</b>	-	<b>29</b>	<b>972</b>
	<b>2001</b>	<b>10 275</b>	<b>5 032</b>	<b>6</b>	<b>37</b>	<b>988</b>
	<b>2002</b>	<b>10 890</b>	<b>5 559</b>	<b>53</b>	<b>78</b>	<b>1 004</b>
	<b>2003</b>	<b>11 705</b>	<b>6 016</b>	<b>85</b>	<b>102</b>	<b>827</b>
	<b>2004</b>	<b>12 223</b>	<b>6 310</b>	<b>176</b>	<b>127</b>	<b>971</b>
	<b>2005</b>	<b>12 928</b>	<b>6 748</b>	<b>244</b>	<b>213</b>	<b>1 059</b>
<b>2006</b>	<b>13 995</b>	<b>7 641</b>	<b>242</b>	<b>254</b>	<b>1 090</b>	
<b>2007</b>	<b>15 789</b>	<b>8 691</b>	<b>450</b>	<b>428</b>	<b>1 073</b>	
<b>2008</b>	<b>16 580</b>	<b>8 793</b>	<b>648</b>	<b>422</b>	<b>1 253</b>	
<b>2009</b>	<b>18 063</b>	<b>9 774</b>	<b>1 471</b>	<b>611</b>	<b>1 206</b>	

1) Einschließlich der Prüfungsgruppen "Künstlerischer Abschluss" und "Sonstiger Abschluss".

Lehramts- prüfungen	Darunter Bachelor	Fachhoch- schul- abschluss	Darunter		Prüfungs- jahr	Fächergruppe des 1. Studienfaches
			Bachelor	Master		
23	-	1 878	62	104	2007	Noch: Ingenieurwissen- schaften
21	-	2 179	181	102	2008	
25	-	2 206	242	120	2009	
14	-	8	-	-	1993	Kunst, Kunstwissenschaft
76	-	38	-	-	1994	
41	-	40	-	-	1995	
50	-	55	-	-	1996	
59	-	53	-	-	1997	
35	-	68	-	-	1998	
61	-	80	-	-	1999	
53	-	79	-	-	2000	
49	-	70	-	-	2001	
30	-	68	-	-	2002	
73	-	108	2	-	2003	
67	-	94	24	-	2004	
93	-	112	44	-	2005	
82	-	156	74	-	2006	
84	-	314	247	-	2007	
116	-	435	365	-	2008	
100	5	349	281	-	2009	
<b>734</b>	-	<b>308</b>	-	-	<b>1993</b>	<b>Insgesamt</b>
<b>1 030</b>	-	<b>1 185</b>	-	-	<b>1994</b>	
<b>1 094</b>	-	<b>1 875</b>	-	-	<b>1995</b>	
<b>1 198</b>	-	<b>3 324</b>	-	-	<b>1996</b>	
<b>799</b>	-	<b>3 164</b>	-	-	<b>1997</b>	
<b>558</b>	-	<b>3 010</b>	-	-	<b>1998</b>	
<b>724</b>	-	<b>3 127</b>	-	-	<b>1999</b>	
<b>642</b>	-	<b>3 475</b>	-	-	<b>2000</b>	
<b>801</b>	-	<b>3 454</b>	2	-	<b>2001</b>	
<b>627</b>	-	<b>3 700</b>	10	22	<b>2002</b>	
<b>790</b>	-	<b>4 072</b>	62	48	<b>2003</b>	
<b>798</b>	-	<b>4 144</b>	120	66	<b>2004</b>	
<b>802</b>	-	<b>4 319</b>	226	70	<b>2005</b>	
<b>758</b>	-	<b>4 506</b>	268	127	<b>2006</b>	
<b>908</b>	-	<b>5 117</b>	499	214	<b>2007</b>	
<b>1 103</b>	-	<b>5 431</b>	809	221	<b>2008</b>	
<b>1 422</b>	<b>192</b>	<b>5 661</b>	<b>967</b>	<b>254</b>	<b>2009</b>	

## 2. Bestandene Abschlussprüfungen im Prüfungsjahr 2009 nach Prüfungsgruppen und Art der Prüfung

Prüfungsgruppe Prüfung	Insgesamt	Weiblich	Davon als ...			
			Erstabschluss		weiterer Abschluss	
			insgesamt	weiblich	insgesamt	weiblich
<b>Universitärer Abschluss (ohne Lehramtsprüfungen)</b>	<b>9 240</b>	<b>4 935</b>	<b>8 602</b>	<b>4 582</b>	<b>638</b>	<b>353</b>
Bachelor an Universitäten	1 471	913	1 448	899	23	14
Diplom (U)	4 429	1 858	4 229	1 762	200	96
Diplom (U) - Dolmetscher	25	22	24	21	1	1
Diplom (U) - Lehrer	109	81	27	20	82	61
Diplom (U) - Übersetzer	45	40	42	37	3	3
Kirchliche Prüfung	27	14	25	13	2	1
Magister	1 483	1 026	1 414	987	69	39
Master an Universitäten	611	289	361	155	250	134
Staatsexamen	1 040	692	1 032	688	8	4
<b>Promotionen</b>	<b>1 206</b>	<b>516</b>	-	-	<b>1 206</b>	<b>516</b>
Promotion	1 206	516	-	-	1 206	516
<b>LA, BA und MA an Grund- und Hauptschulen</b>	<b>151</b>	<b>140</b>	<b>149</b>	<b>139</b>	<b>2</b>	<b>1</b>
LA Grundschulen	151	140	149	139	2	1
<b>LA, BA und MA an Realschulen/ Sekundarstufe I</b>	<b>179</b>	<b>126</b>	<b>119</b>	<b>84</b>	<b>60</b>	<b>42</b>
LA Mittelstufe/Sekundarstufe I	179	126	119	84	60	42
<b>LA, BA und MA an Gymnasien/ Sekun- darstufe II, allgemein bildende Schulen</b>	<b>643</b>	<b>462</b>	<b>567</b>	<b>410</b>	<b>76</b>	<b>52</b>
LA Gymnasien	643	462	567	410	76	52
<b>LA, BA und MA an Sonderschulen/ Förderschulen</b>	<b>136</b>	<b>113</b>	<b>91</b>	<b>77</b>	<b>45</b>	<b>36</b>
LA Sonderschulen/Förderschulen	136	113	91	77	45	36
<b>LA, BA und MA an berufliche Schulen/ Sekundarstufe II, berufliche Schulen</b>	<b>121</b>	<b>93</b>	<b>115</b>	<b>91</b>	<b>6</b>	<b>2</b>
LA berufliche Schulen	121	93	115	91	6	2
<b>LA Bachelor</b>	<b>192</b>	<b>134</b>	<b>188</b>	<b>131</b>	<b>4</b>	<b>3</b>
LA Bachelor (soweit keine Differenzierung möglich)	192	134	188	131	4	3
<b>Künstlerischer Abschluss</b>	<b>523</b>	<b>288</b>	<b>369</b>	<b>195</b>	<b>154</b>	<b>93</b>
Bühnen-/Konzert-/Opernreifepfung	22	14	-	-	22	14
Diplom (KH)	379	205	346	184	33	21
Kirchenmusikprüfung B	2	-	2	-	-	-
Kunstpädagogische Prüfung	26	13	21	11	5	2
Meisterschüler	68	36	-	-	68	36
Solistenprüfung	26	20	-	-	26	20



## Noch: 2. Bestandene Abschlussprüfungen im Prüfungsjahr 2009 nach Prüfungsgruppen und Art der Prüfung

Prüfungsgruppe Prüfung	Insgesamt	Weiblich	Davon als ...			
			Erstabschluss		weiterer Abschluss	
			insgesamt	weiblich	insgesamt	weiblich
<b>Fachhochschulabschluss</b>	<b>5 661</b>	<b>2 200</b>	<b>5 296</b>	<b>2 110</b>	<b>365</b>	<b>90</b>
Bachelor an Fachhochschulen	967	451	963	450	4	1
Diplom (FH)	4 120	1 509	3 973	1 462	147	47
Diplom (FH) - Übersetzer	27	24	27	24	-	-
Master an Fachhochschulen	254	61	50	27	204	34
Staatliche Laufbahnprüfung (VerwFH)	293	155	283	147	10	8
<b>Sonstiger Abschluss</b>	<b>11</b>	<b>8</b>	-	-	<b>11</b>	<b>8</b>
Abschlusszeugnis/Zertifikat	11	8	-	-	11	8
<b>Insgesamt</b>	<b>18 063</b>	<b>9 015</b>	<b>15 496</b>	<b>7 819</b>	<b>2 567</b>	<b>1 196</b>

### 3. Bestandene Abschlussprüfungen im Prüfungsjahr 2009 nach Fächer- und Prüfungsgruppen sowie Hochschulen

Fächergruppe	Insgesamt	Universitärer Abschluss (ohne Lehramtsprüfungen) <sup>1)</sup>	Darunter		Promotionen
			Bachelor	Master	
<b>Hochschulen</b>					
Sprach- und Kulturwissenschaften	3 319	2 132	524	164	82
Sport	280	231	66	5	4
Rechts-, Wirtschafts- und Sozialwissenschaften	4 834	2 498	382	202	140
Mathematik, Naturwissenschaften	2 989	1 833	387	150	330
Humanmedizin/Gesundheitswissenschaften	1 192	687	-	15	398
Veterinärmedizin	178	134	-	-	44
Agrar-, Forst- und Ernährungswissenschaften	268	134	12	19	10
Ingenieurwissenschaften	3 822	1 401	10	47	190
Kunst, Kunstwissenschaft	1 181	724	90	9	8
<b>Insgesamt</b>	<b>18 063</b>	<b>9 774</b>	<b>1 471</b>	<b>611</b>	<b>1206</b>
<b>Universität Leipzig</b>					
Sprach- und Kulturwissenschaften	1 594	948	210	12	42
Sport	189	140	33	5	4
Rechts-, Wirtschafts- und Sozialwissenschaften	891	822	164	30	55
Mathematik, Naturwissenschaften	892	702	225	76	96
Humanmedizin/Gesundheitswissenschaften	636	394	-	-	242
Veterinärmedizin	178	134	-	-	44
Ingenieurwissenschaften	46	39	-	14	7
Kunst, Kunstwissenschaft	180	147	48	9	-
<b>Zusammen</b>	<b>4 606</b>	<b>3 326</b>	<b>680</b>	<b>146</b>	<b>490</b>
<b>Technische Universität Dresden</b>					
Sprach- und Kulturwissenschaften	1 048	729	132	125	32
Rechts-, Wirtschafts- und Sozialwissenschaften	1 014	903	80	70	50
Mathematik, Naturwissenschaften	1 059	741	83	56	200
Humanmedizin/Gesundheitswissenschaften	477	281	-	3	156
Agrar-, Forst- und Ernährungswissenschaften	178	134	12	19	10
Ingenieurwissenschaften	1 144	983	2	33	136
Kunst, Kunstwissenschaft	112	60	42	-	8
<b>Zusammen</b>	<b>5 032</b>	<b>3 831</b>	<b>351</b>	<b>306</b>	<b>592</b>

1) Einschließlich der Prüfungsgruppen "Künstlerischer Abschluss" und "Sonstiger Abschluss".

Lehramts- prüfungen	Darunter Bachelor	Fachhoch- schul- abschluss	Darunter		Fächergruppe
			Bachelor	Master	
<b>Hochschulen</b>					
891	140	214	26	9	Sprach- und Kulturwissenschaften
45	12	-	-	-	Sport
75	2	2 121	268	49	Rechts-, Wirtschafts- und Sozial- wissenschaften
212	33	614	114	76	Mathematik, Naturwissenschaften
40	-	67	36	-	Humanmedizin/Gesundheits- wissenschaften
-	-	-	-	-	Veterinärmedizin
34	-	90	-	-	Agrar-, Forst- und Ernährungs- wissenschaften
25	-	2 206	242	120	Ingenieurwissenschaften
100	5	349	281	-	Kunst, Kunstwissenschaft
<b>1 422</b>	<b>192</b>	<b>5 661</b>	<b>967</b>	<b>254</b>	<b>Insgesamt</b>
<b>Universität Leipzig</b>					
604	140	-	-	-	Sprach- und Kulturwissenschaften
45	12	-	-	-	Sport
14	2	-	-	-	Rechts-, Wirtschafts- und Sozial- wissenschaften
94	33	-	-	-	Mathematik, Naturwissenschaften
-	-	-	-	-	Humanmedizin/Gesundheits- wissenschaften
-	-	-	-	-	Veterinärmedizin
-	-	-	-	-	Ingenieurwissenschaften
33	5	-	-	-	Kunst, Kunstwissenschaft
<b>790</b>	<b>192</b>	-	-	-	<b>Zusammen</b>
<b>Technische Universität Dresden</b>					
287	-	-	-	-	Sprach- und Kulturwissenschaften
61	-	-	-	-	Rechts-, Wirtschafts- und Sozial- wissenschaften
118	-	-	-	-	Mathematik, Naturwissenschaften
40	-	-	-	-	Humanmedizin/Gesundheits- wissenschaften
34	-	-	-	-	Agrar-, Forst- und Ernährungs- wissenschaften
25	-	-	-	-	Ingenieurwissenschaften
44	-	-	-	-	Kunst, Kunstwissenschaft
<b>609</b>	-	-	-	-	<b>Zusammen</b>

Noch: 3. Bestandene Abschlussprüfungen im Prüfungsjahr 2009 nach Fächer- und Prüfungsgruppen sowie Hochschulen

Fächergruppe	Insgesamt	Universitärer Abschluss (ohne Lehramtsprüfungen) <sup>1)</sup>	Darunter		Promotionen
			Bachelor	Master	
<b>Technische Universität Chemnitz</b>					
Sprach- und Kulturwissenschaften	463	455	182	27	8
Sport	91	91	33	-	-
Rechts-, Wirtschafts- und Sozialwissenschaften	469	453	138	10	16
Mathematik, Naturwissenschaften	207	196	26	7	11
Ingenieurwissenschaften	197	185	4	-	12
<b>Zusammen</b>	<b>1 427</b>	<b>1 380</b>	<b>383</b>	<b>44</b>	<b>47</b>
<b>Technische Universität Bergakademie Freiberg</b>					
Rechts-, Wirtschafts- und Sozialwissenschaften	162	158	-	8	4
Mathematik, Naturwissenschaften	215	192	53	9	23
Ingenieurwissenschaften	218	184	4	-	34
<b>Zusammen</b>	<b>595</b>	<b>534</b>	<b>57</b>	<b>17</b>	<b>61</b>
<b>Internationales Hochschulinstitut Zittau</b>					
Rechts-, Wirtschafts- und Sozialwissenschaften	57	53	-	1	4
Mathematik, Naturwissenschaften	2	2	-	2	-
Ingenieurwissenschaften	11	10	-	-	1
<b>Zusammen</b>	<b>70</b>	<b>65</b>	<b>-</b>	<b>3</b>	<b>5</b>
<b>Handelshochschule Leipzig</b>					
Rechts-, Wirtschafts- und Sozialwissenschaften	95	84	-	58	11
<b>Zusammen</b>	<b>95</b>	<b>84</b>	<b>-</b>	<b>58</b>	<b>11</b>
<b>Dresden International University</b>					
Rechts-, Wirtschafts- und Sozialwissenschaften	25	25	-	25	-
Humanmedizin/Gesundheitswissenschaften	12	12	-	12	-
<b>Zusammen</b>	<b>37</b>	<b>37</b>	<b>-</b>	<b>37</b>	<b>-</b>
<b>Hochschule für Bildende Künste Dresden</b>					
Kunst, Kunstwissenschaft	94	77	-	-	-
<b>Zusammen</b>	<b>94</b>	<b>77</b>	<b>-</b>	<b>-</b>	<b>-</b>

1) Einschließlich der Prüfungsgruppen "Künstlerischer Abschluss" und "Sonstiger Abschluss".

Lehramts- prüfungen	Darunter Bachelor	Fachhoch- schul- abschluss	Darunter		Fächergruppe
			Bachelor	Master	
<b>Technische Universität Chemnitz</b>					
-	-	-	-	-	Sprach- und Kulturwissenschaften Sport Rechts-, Wirtschafts- und Sozial- wissenschaften Mathematik, Naturwissenschaften Ingenieurwissenschaften <b>Zusammen</b>
-	-	-	-	-	
-	-	-	-	-	
-	-	-	-	-	
-	-	-	-	-	
-	-	-	-	-	
<b>Technische Universität Bergakademie Freiberg</b>					
-	-	-	-	-	Rechts-, Wirtschafts- und Sozial- wissenschaften Mathematik, Naturwissenschaften Ingenieurwissenschaften <b>Zusammen</b>
-	-	-	-	-	
-	-	-	-	-	
-	-	-	-	-	
<b>Internationales Hochschulinstitut Zittau</b>					
-	-	-	-	-	Rechts-, Wirtschafts- und Sozial- wissenschaften Mathematik, Naturwissenschaften Ingenieurwissenschaften <b>Zusammen</b>
-	-	-	-	-	
-	-	-	-	-	
-	-	-	-	-	
<b>Handelshochschule Leipzig</b>					
-	-	-	-	-	Rechts-, Wirtschafts- und Sozial- wissenschaften <b>Zusammen</b>
-	-	-	-	-	
<b>Dresden International University</b>					
-	-	-	-	-	Rechts-, Wirtschafts- und Sozial- wissenschaften Humanmedizin/Gesundheits- wissenschaften <b>Zusammen</b>
-	-	-	-	-	
-	-	-	-	-	
<b>Hochschule für Bildende Künste Dresden</b>					
-	-	17	-	-	Kunst, Kunstwissenschaft <b>Zusammen</b>
-	-	17	-	-	

Noch: 3. Bestandene Abschlussprüfungen im Prüfungsjahr 2009 nach Fächer- und Prüfungsgruppen sowie Hochschulen

Fächergruppe	Insgesamt	Universitärer Abschluss (ohne Lehramts- prüfungen) <sup>1)</sup>	Darunter		Promo- tionen
			Bachelor	Master	
<b>Hochschule für Grafik und Buchkunst Leipzig</b>					
Kunst, Kunstwissenschaft	118	118	-	-	-
<b>Zusammen</b>	<b>118</b>	<b>118</b>	-	-	-
<b>Hochschule für Musik und Theater Leipzig</b>					
Kunst, Kunstwissenschaft	195	175	-	-	-
<b>Zusammen</b>	<b>195</b>	<b>175</b>	-	-	-
<b>Hochschule für Musik Dresden</b>					
Kunst, Kunstwissenschaft	140	137	-	-	-
<b>Zusammen</b>	<b>140</b>	<b>137</b>	-	-	-
<b>Palucca Schule Dresden - Hochschule für Tanz</b>					
Kunst, Kunstwissenschaft	9	9	-	-	-
<b>Zusammen</b>	<b>9</b>	<b>9</b>	-	-	-
<b>Hochschule für Kirchenmusik Dresden</b>					
Kunst, Kunstwissenschaft	1	1	-	-	-
<b>Zusammen</b>	<b>1</b>	<b>1</b>	-	-	-
<b>Hochschule für Technik und Wirtschaft Dresden</b>					
Rechts-, Wirtschafts- und Sozial- wissenschaften	176	-	-	-	-
Mathematik, Naturwissenschaften	100	-	-	-	-
Agrar-, Forst- und Ernährungs- wissenschaften	90	-	-	-	-
Ingenieurwissenschaften	492	-	-	-	-
Kunst, Kunstwissenschaft	16	-	-	-	-
<b>Zusammen</b>	<b>874</b>	-	-	-	-
<b>Hochschule für Technik, Wirtschaft und Kultur Leipzig</b>					
Sprach- und Kulturwissenschaften	33	-	-	-	-
Rechts-, Wirtschafts- und Sozial- wissenschaften	365	-	-	-	-
Mathematik, Naturwissenschaften	116	-	-	-	-
Ingenieurwissenschaften	566	-	-	-	-
<b>Zusammen</b>	<b>1 080</b>	-	-	-	-

1) Einschließlich der Prüfungsgruppen "Künstlerischer Abschluss" und "Sonstiger Abschluss".

Lehramts- prüfungen	Darunter Bachelor	Fachhoch- schul- abschluss	Darunter		Fächergruppe
			Bachelor	Master	
<b>Hochschule für Grafik und Buchkunst Leipzig</b>					
-	-	-	-	-	Kunst, Kunstwissenschaft
-	-	-	-	-	<b>Zusammen</b>
<b>Hochschule für Musik und Theater Leipzig</b>					
20	-	-	-	-	Kunst, Kunstwissenschaft
<b>20</b>	-	-	-	-	<b>Zusammen</b>
<b>Hochschule für Musik Dresden</b>					
3	-	-	-	-	Kunst, Kunstwissenschaft
<b>3</b>	-	-	-	-	<b>Zusammen</b>
<b>Palucca Schule Dresden - Hochschule für Tanz</b>					
-	-	-	-	-	Kunst, Kunstwissenschaft
-	-	-	-	-	<b>Zusammen</b>
<b>Hochschule für Kirchenmusik Dresden</b>					
-	-	-	-	-	Kunst, Kunstwissenschaft
-	-	-	-	-	<b>Zusammen</b>
<b>Hochschule für Technik und Wirtschaft Dresden</b>					
-	-	176	26	11	Rechts-, Wirtschafts- und Sozial- wissenschaften
-	-	100	-	-	Mathematik, Naturwissenschaften
-	-	90	-	-	Agrar-, Forst- und Ernährungs- wissenschaften
-	-	492	32	34	Ingenieurwissenschaften
-	-	16	-	-	Kunst, Kunstwissenschaft
-	-	<b>874</b>	<b>58</b>	<b>45</b>	<b>Zusammen</b>
<b>Hochschule für Technik, Wirtschaft und Kultur Leipzig</b>					
-	-	33	-	-	Sprach- und Kulturwissenschaften
-	-	365	36	-	Rechts-, Wirtschafts- und Sozial- wissenschaften
-	-	116	30	28	Mathematik, Naturwissenschaften
-	-	566	45	56	Ingenieurwissenschaften
-	-	<b>1 080</b>	<b>111</b>	<b>84</b>	<b>Zusammen</b>

Noch: 3. Bestandene Abschlussprüfungen im Prüfungsjahr 2009 nach Fächer- und Prüfungsgruppen sowie Hochschulen

Fächergruppe	Insgesamt	Universitärer Abschluss (ohne Lehramtsprüfungen) <sup>1)</sup>	Darunter		Promotionen
			Bachelor	Master	
<b>Hochschule Mittweida</b>					
Sprach- und Kulturwissenschaften	9	-	-	-	-
Rechts-, Wirtschafts- und Sozialwissenschaften	604	-	-	-	-
Mathematik, Naturwissenschaften	163	-	-	-	-
Humanmedizin/Gesundheitswissenschaften	4	-	-	-	-
Ingenieurwissenschaften	333	-	-	-	-
Kunst, Kunstwissenschaft	281	-	-	-	-
<b>Zusammen</b>	<b>1 394</b>	-	-	-	-
<b>Hochschule Zittau/Görlitz</b>					
Sprach- und Kulturwissenschaften	55	-	-	-	-
Rechts-, Wirtschafts- und Sozialwissenschaften	240	-	-	-	-
Mathematik, Naturwissenschaften	169	-	-	-	-
Ingenieurwissenschaften	243	-	-	-	-
<b>Zusammen</b>	<b>707</b>	-	-	-	-
<b>Westsächsische Hochschule Zwickau</b>					
Sprach- und Kulturwissenschaften	74	-	-	-	-
Rechts-, Wirtschafts- und Sozialwissenschaften	181	-	-	-	-
Mathematik, Naturwissenschaften	66	-	-	-	-
Humanmedizin/Gesundheitswissenschaften	13	-	-	-	-
Ingenieurwissenschaften	451	-	-	-	-
Kunst, Kunstwissenschaft	35	-	-	-	-
<b>Zusammen</b>	<b>820</b>	-	-	-	-
<b>Deutsche Telekom Hochschule für Telekommunikation, Leipzig</b>					
Ingenieurwissenschaften	118	-	-	-	-
<b>Zusammen</b>	<b>118</b>	-	-	-	-
<b>Evangelische Hochschule für Soziale Arbeit Dresden (FH)</b>					
Sprach- und Kulturwissenschaften	26	-	-	-	-
Rechts-, Wirtschafts- und Sozialwissenschaften	122	-	-	-	-

1) Einschließlich der Prüfungsgruppen "Künstlerischer Abschluss" und "Sonstiger Abschluss".



Lehramts- prüfungen	Darunter Bachelor	Fachhoch- schul- abschluss	Darunter		Fächergruppe
			Bachelor	Master	
<b>Hochschule Mittweida</b>					
-	-	9	-	9	Sprach- und Kulturwissenschaften
-	-	604	113	1	Rechts-, Wirtschafts- und Sozial- wissenschaften
-	-	163	-	34	Mathematik, Naturwissenschaften
-	-	4	4	-	Humanmedizin/Gesundheits- wissenschaften
-	-	333	37	-	Ingenieurwissenschaften
-	-	281	281	-	Kunst, Kunstwissenschaft
-	-	<b>1 394</b>	<b>435</b>	<b>44</b>	<b>Zusammen</b>
<b>Hochschule Zittau/Görlitz</b>					
-	-	55	-	-	Sprach- und Kulturwissenschaften
-	-	240	57	17	Rechts-, Wirtschafts- und Sozial- wissenschaften
-	-	169	66	9	Mathematik, Naturwissenschaften
-	-	243	30	12	Ingenieurwissenschaften
-	-	<b>707</b>	<b>153</b>	<b>38</b>	<b>Zusammen</b>
<b>Westfälische Hochschule Zwickau</b>					
-	-	74	-	-	Sprach- und Kulturwissenschaften
-	-	181	19	-	Rechts-, Wirtschafts- und Sozial- wissenschaften
-	-	66	18	5	Mathematik, Naturwissenschaften
-	-	13	13	-	Humanmedizin/Gesundheits- wissenschaften
-	-	451	27	9	Ingenieurwissenschaften
-	-	35	-	-	Kunst, Kunstwissenschaft
-	-	<b>820</b>	<b>77</b>	<b>14</b>	<b>Zusammen</b>
<b>Deutsche Telekom Hochschule für Telekommunikation, Leipzig</b>					
-	-	118	71	9	Ingenieurwissenschaften
-	-	<b>118</b>	<b>71</b>	<b>9</b>	<b>Zusammen</b>
<b>Evangelische Hochschule für Soziale Arbeit Dresden (FH)</b>					
-	-	26	26	-	Sprach- und Kulturwissenschaften
-	-	122	8	14	Rechts-, Wirtschafts- und Sozial- wissenschaften

Noch: 3. Bestandene Abschlussprüfungen im Prüfungsjahr 2009 nach Fächer- und Prüfungsgruppen sowie Hochschulen

Fächergruppe	Insgesamt	Universitärer Abschluss (ohne Lehramts- prüfungen) <sup>1)</sup>	Darunter		Promo- tionen
			Bachelor	Master	
noch: Evangelische Hochschule für Soziale Arbeit Dresden (FH)					
Humanmedizin/Gesundheits- wissenschaften	25	-	-	-	-
<b>Zusammen</b>	<b>173</b>	-	-	-	-
<b>Fachhochschule für Religionspädagogik und Gemeindediakonie Moritzburg</b>					
Sprach- und Kulturwissenschaften	17	-	-	-	-
<b>Zusammen</b>	<b>17</b>	-	-	-	-
<b>AKAD.Die Privat-Hochschulen.Fachhochschule Leipzig</b>					
Rechts-, Wirtschafts- und Sozial- wissenschaften	87	-	-	-	-
<b>Zusammen</b>	<b>87</b>	-	-	-	-
<b>Vogtländische Fachhochschule Plauen</b>					
Rechts-, Wirtschafts- und Sozial- wissenschaften	53	-	-	-	-
<b>Zusammen</b>	<b>53</b>	-	-	-	-
<b>Europa Fachhochschule Fresenius, Außenstelle Zwickau</b>					
Humanmedizin/Gesundheits- wissenschaften	25	-	-	-	-
Ingenieurwissenschaften	3	-	-	-	-
<b>Zusammen</b>	<b>28</b>	-	-	-	-
<b>Hochschule der Sächsischen Polizei Rothenburg (FH)</b>					
Rechts-, Wirtschafts- und Sozial- wissenschaften	126	-	-	-	-
<b>Zusammen</b>	<b>126</b>	-	-	-	-
<b>Fachhochschule der Sächsischen Verwaltung Meißen</b>					
Rechts-, Wirtschafts- und Sozial- wissenschaften	167	-	-	-	-
<b>Zusammen</b>	<b>167</b>	-	-	-	-

1) Einschließlich der Prüfungsgruppen "Künstlerischer Abschluss" und "Sonstiger Abschluss".

Lehramts- prüfungen	Darunter Bachelor	Fachhoch- schul- abschluss	Darunter		Fächergruppe
			Bachelor	Master	
noch: Evangelische Hochschule für Soziale Arbeit Dresden (FH)					
-	-	25	19	-	Humanmedizin/Gesundheits- wissenschaften
-	-	<b>173</b>	<b>53</b>	<b>14</b>	<b>Zusammen</b>
<b>Fachhochschule für Religionspädagogik und Gemeindediakonie Moritzburg</b>					
-	-	17	-	-	Sprach- und Kulturwissenschaften
-	-	<b>17</b>	-	-	<b>Zusammen</b>
<b>AKAD.Die Privat-Hochschulen.Fachhochschule Leipzig</b>					
-	-	87	9	6	Rechts-, Wirtschafts- und Sozial- wissenschaften
-	-	<b>87</b>	<b>9</b>	<b>6</b>	<b>Zusammen</b>
<b>Vogtländische Fachhochschule Plauen</b>					
-	-	53	-	-	Rechts-, Wirtschafts- und Sozial- wissenschaften
-	-	<b>53</b>	-	-	<b>Zusammen</b>
<b>Europa Fachhochschule Fresenius, Außenstelle Zwickau</b>					
-	-	25	-	-	Humanmedizin/Gesundheits- wissenschaften
-	-	3	-	-	Ingenieurwissenschaften
-	-	<b>28</b>	-	-	<b>Zusammen</b>
<b>Hochschule der Sächsischen Polizei Rothenburg (FH)</b>					
-	-	126	-	-	Rechts-, Wirtschafts- und Sozial- wissenschaften
-	-	<b>126</b>	-	-	<b>Zusammen</b>
<b>Fachhochschule der Sächsischen Verwaltung Meißen</b>					
-	-	167	-	-	Rechts-, Wirtschafts- und Sozial- wissenschaften
-	-	<b>167</b>	-	-	<b>Zusammen</b>

#### 4. Bestandene Abschlussprüfungen von Deutschen und Ausländern im Prüfungsjahr 2009 nach Fächer- und Prüfungsgruppen sowie Hochschularten

Fächergruppe des 1. Studienfaches Prüfungsgruppe insgesamt = i weiblich = w	Ins- gesamt	Deutsche	Aus- länder	Davon als ...						
				Erstabschluss			weiterer Abschluss			
				ins- gesamt	Deutsche	Aus- länder	ins- gesamt	Deutsche	Aus- länder	
<b>Hochschulen</b>										
<b>Sprach- und Kulturwissen- schaften</b>	<b>i</b>	<b>3 319</b>	<b>3 080</b>	<b>239</b>	<b>2 867</b>	<b>2 734</b>	<b>133</b>	<b>452</b>	<b>346</b>	<b>106</b>
	<b>w</b>	<b>2 543</b>	<b>2 364</b>	<b>179</b>	<b>2 222</b>	<b>2 112</b>	<b>110</b>	<b>321</b>	<b>252</b>	<b>69</b>
Universitärer Abschluss (ohne Lehramtsprüfungen)	i	2 124	1 906	218	1 886	1 767	119	238	139	99
	w	1 602	1 439	163	1 434	1 336	98	168	103	65
Promotionen	i	82	76	6	-	-	-	82	76	6
	w	45	42	3	-	-	-	45	42	3
LA, BA und MA an Grund- und Hauptschulen/Primarstufe	i	124	123	1	122	121	1	2	2	-
	w	115	114	1	114	113	1	1	1	-
LA, BA und MA an Realschulen/ Sekundarstufe I	i	73	73	-	52	52	-	21	21	-
	w	55	55	-	36	36	-	19	19	-
LA, BA und MA an Gymnasien/ Sekundarstufe II, allgemein bildende Schulen	i	416	411	5	375	370	5	41	41	-
	w	325	321	4	288	284	4	37	37	-
LA, BA und MA an Sonderschulen/ Förderschulen	i	136	135	1	91	90	1	45	45	-
	w	113	112	1	77	76	1	36	36	-
LA, BA und MA an beruflichen Schulen/Sekundarstufe II, berufliche Schulen	i	2	2	-	-	-	-	2	2	-
	w	2	2	-	-	-	-	2	2	-
LA Bachelor (soweit keine Differenzierung möglich)	i	140	138	2	138	136	2	2	2	-
	w	108	106	2	107	105	2	1	1	-
Fachhochschulabschluss	i	214	209	5	203	198	5	11	11	-
	w	173	169	4	166	162	4	7	7	-
Sonstiger Abschluss	i	8	7	1	-	-	-	8	7	1
	w	5	4	1	-	-	-	5	4	1
<b>Sport</b>	<b>i</b>	<b>280</b>	<b>276</b>	<b>4</b>	<b>272</b>	<b>268</b>	<b>4</b>	<b>8</b>	<b>8</b>	<b>-</b>
	<b>w</b>	<b>123</b>	<b>123</b>	<b>-</b>	<b>120</b>	<b>120</b>	<b>-</b>	<b>3</b>	<b>3</b>	<b>-</b>
Universitärer Abschluss (ohne Lehramtsprüfungen)	i	231	227	4	228	224	4	3	3	-
	w	100	100	-	99	99	-	1	1	-
Promotionen	i	4	4	-	-	-	-	4	4	-
	w	1	1	-	-	-	-	1	1	-
LA, BA und MA an Realschulen/ Sekundarstufe I	i	6	6	-	6	6	-	-	-	-
	w	3	3	-	3	3	-	-	-	-
LA, BA und MA an Gymnasien/ Sekundarstufe II, allgemein bildende Schulen	i	27	27	-	27	27	-	-	-	-
	w	13	13	-	13	13	-	-	-	-
LA Bachelor (soweit keine Differenzierung möglich)	i	12	12	-	11	11	-	1	1	-
	w	6	6	-	5	5	-	1	1	-

Noch: 4. Bestandene Abschlussprüfungen von Deutschen und Ausländern im Prüfungsjahr 2009  
nach Fächer- und Prüfungsgruppen sowie Hochschularten

Fächergruppe des 1. Studienfaches Prüfungsgruppe	insgesamt = i weiblich = w	Ins- gesamt	Deutsche	Aus- länder	Davon als ...					
					Erstabschluss			weiterer Abschluss		
					ins- gesamt	Deutsche	Aus- länder	ins- gesamt	Deutsche	Aus- länder
noch: Hochschulen										
<b>Rechts-, Wirtschafts- und Sozial- wissenschaften</b>	<b>i</b>	<b>4 834</b>	<b>4 220</b>	<b>614</b>	<b>4 377</b>	<b>3 817</b>	<b>560</b>	<b>457</b>	<b>403</b>	<b>54</b>
	<b>w</b>	<b>2 620</b>	<b>2 360</b>	<b>260</b>	<b>2 432</b>	<b>2 206</b>	<b>226</b>	<b>188</b>	<b>154</b>	<b>34</b>
Universitärer Abschluss (ohne Lehramtsprüfungen)	i	2 498	2 231	267	2 321	2 097	224	177	134	43
	w	1 362	1 201	161	1 283	1 151	132	79	50	29
Promotionen	i	140	130	10	-	-	-	140	130	10
	w	43	38	5	-	-	-	43	38	5
LA, BA und MA an Realschulen/ Sekundarstufe I	i	10	10	-	4	4	-	6	6	-
	w	3	3	-	1	1	-	2	2	-
LA, BA und MA an Gymnasien/ Sekundarstufe II, allgemein bildende Schulen	i	29	29	-	12	12	-	17	17	-
	w	15	15	-	5	5	-	10	10	-
LA, BA und MA an beruflichen Schulen/Sekundarstufe II, berufliche Schulen	i	34	34	-	33	33	-	1	1	-
	w	29	29	-	29	29	-	-	-	-
LA Bachelor (soweit keine Differenzierung möglich)	i	2	2	-	2	2	-	-	-	-
	w	-	-	-	-	-	-	-	-	-
Fachhochschulabschluss	i	2 121	1 784	337	2 005	1 669	336	116	115	1
	w	1 168	1 074	94	1 114	1 020	94	54	54	-
<b>Mathematik, Naturwissenschaften</b>	<b>i</b>	<b>2 989</b>	<b>2 699</b>	<b>290</b>	<b>2 442</b>	<b>2 241</b>	<b>201</b>	<b>547</b>	<b>458</b>	<b>89</b>
	<b>w</b>	<b>1 114</b>	<b>1 025</b>	<b>89</b>	<b>909</b>	<b>840</b>	<b>69</b>	<b>205</b>	<b>185</b>	<b>20</b>
Universitärer Abschluss (ohne Lehramtsprüfungen)	i	1 833	1 693	140	1 731	1 599	132	102	94	8
	w	736	682	54	680	628	52	56	54	2
Promotionen	i	330	262	68	-	-	-	330	262	68
	w	122	104	18	-	-	-	122	104	18
LA, BA und MA an Grund- und Hauptschulen/Primarstufe	i	9	9	-	9	9	-	-	-	-
	w	8	8	-	8	8	-	-	-	-
LA, BA und MA an Realschulen/ Sekundarstufe I	i	61	60	1	46	45	1	15	15	-
	w	41	40	1	33	32	1	8	8	-
LA, BA und MA an Gymnasien/ Sekundarstufe II, allgemein bildende Schulen	i	106	106	-	89	89	-	17	17	-
	w	54	54	-	49	49	-	5	5	-
LA, BA und MA an beruflichen Schulen/Sekundarstufe II, berufliche Schulen	i	3	3	-	-	-	-	3	3	-
	w	-	-	-	-	-	-	-	-	-
LA Bachelor (soweit keine Differenzierung möglich)	i	33	33	-	32	32	-	1	1	-
	w	17	17	-	16	16	-	1	1	-
Fachhochschulabschluss	i	614	533	81	535	467	68	79	66	13
	w	136	120	16	123	107	16	13	13	-

Noch: 4. Bestandene Abschlussprüfungen von Deutschen und Ausländern im Prüfungsjahr 2009  
nach Fächer- und Prüfungsgruppen sowie Hochschularten

Fächergruppe des 1. Studienfaches Prüfungsgruppe	insgesamt = i weiblich = w	Ins- gesamt	Deutsche	Aus- länder	Davon als ...					
					Erstabschluss			weiterer Abschluss		
					ins- gesamt	Deutsche	Aus- länder	ins- gesamt	Deutsche	Aus- länder
noch: Hochschulen										
<b>Humanmedizin/Gesundheits- wissenschaften</b>	<b>i</b>	<b>1 192</b>	<b>1 161</b>	<b>31</b>	<b>777</b>	<b>760</b>	<b>17</b>	<b>415</b>	<b>401</b>	<b>14</b>
	<b>w</b>	<b>762</b>	<b>742</b>	<b>20</b>	<b>527</b>	<b>515</b>	<b>12</b>	<b>235</b>	<b>227</b>	<b>8</b>
Universitärer Abschluss (ohne Lehramtsprüfungen)	i	687	668	19	670	654	16	17	14	3
	w	440	426	14	434	423	11	6	3	3
Promotionen	i	398	387	11	-	-	-	398	387	11
	w	229	224	5	-	-	-	229	224	5
LA, BA und MA an beruflichen Schulen/Sekundarstufe II, berufliche Schulen	i	40	40	-	40	40	-	-	-	-
	w	39	39	-	39	39	-	-	-	-
Fachhochschulabschluss	i	67	66	1	67	66	1	-	-	-
	w	54	53	1	54	53	1	-	-	-
<b>Veterinärmedizin</b>	<b>i</b>	<b>178</b>	<b>172</b>	<b>6</b>	<b>131</b>	<b>130</b>	<b>1</b>	<b>47</b>	<b>42</b>	<b>5</b>
	<b>w</b>	<b>145</b>	<b>140</b>	<b>5</b>	<b>110</b>	<b>109</b>	<b>1</b>	<b>35</b>	<b>31</b>	<b>4</b>
Universitärer Abschluss (ohne Lehramtsprüfungen)	i	134	133	1	131	130	1	3	3	-
	w	113	112	1	110	109	1	3	3	-
Promotionen	i	44	39	5	-	-	-	44	39	5
	w	32	28	4	-	-	-	32	28	4
<b>Agrar-, Forst- und Ernährungs- wissenschaften</b>	<b>i</b>	<b>268</b>	<b>251</b>	<b>17</b>	<b>228</b>	<b>223</b>	<b>5</b>	<b>40</b>	<b>28</b>	<b>12</b>
	<b>w</b>	<b>156</b>	<b>148</b>	<b>8</b>	<b>135</b>	<b>130</b>	<b>5</b>	<b>21</b>	<b>18</b>	<b>3</b>
Universitärer Abschluss (ohne Lehramtsprüfungen)	i	134	121	13	121	117	4	13	4	9
	w	74	67	7	70	66	4	4	1	3
Promotionen	i	10	7	3	-	-	-	10	7	3
	w	4	4	-	-	-	-	4	4	-
LA, BA und MA an Realschulen/ Sekundarstufe I	i	17	17	-	-	-	-	17	17	-
	w	13	13	-	-	-	-	13	13	-
LA, BA und MA an beruflichen Schulen/Sekundarstufe II, berufliche Schulen	i	17	17	-	17	17	-	-	-	-
	w	14	14	-	14	14	-	-	-	-
Fachhochschulabschluss	i	90	89	1	90	89	1	-	-	-
	w	51	50	1	51	50	1	-	-	-
<b>Ingenieurwissenschaften</b>	<b>i</b>	<b>3 822</b>	<b>3 464</b>	<b>358</b>	<b>3 389</b>	<b>3 137</b>	<b>252</b>	<b>433</b>	<b>327</b>	<b>106</b>
	<b>w</b>	<b>833</b>	<b>746</b>	<b>87</b>	<b>749</b>	<b>674</b>	<b>75</b>	<b>84</b>	<b>72</b>	<b>12</b>
Universitärer Abschluss (ohne Lehramtsprüfungen)	i	1 401	1 258	143	1 317	1 188	129	84	70	14
	w	350	295	55	315	263	52	35	32	3
Promotionen	i	190	146	44	-	-	-	190	146	44
	w	33	26	7	-	-	-	33	26	7
LA, BA und MA an beruflichen Schulen/Sekundarstufe II, berufliche Schulen	i	25	25	-	25	25	-	-	-	-
	w	9	9	-	9	9	-	-	-	-

Noch: 4. Bestandene Abschlussprüfungen von Deutschen und Ausländern im Prüfungsjahr 2009  
nach Fächer- und Prüfungsgruppen sowie Hochschularten

Fächergruppe des 1. Studienfaches Prüfungsgruppe	insgesamt = i weiblich = w	Ins- gesamt	Deutsche	Aus- länder	Davon als ...					
					Erstabschluss			weiterer Abschluss		
					ins- gesamt	Deutsche	Aus- länder	ins- gesamt	Deutsche	Aus- länder
noch: Hochschulen										
Noch: Ingenieurwissenschaften										
Fachhochschulabschluss	i	2 206	2 035	171	2 047	1 924	123	159	111	48
	w	441	416	25	425	402	23	16	14	2
<b>Kunst, Kunstwissenschaft</b>	<b>i</b>	<b>1 181</b>	<b>1 030</b>	<b>151</b>	<b>1 013</b>	<b>922</b>	<b>91</b>	<b>168</b>	<b>108</b>	<b>60</b>
	<b>w</b>	<b>719</b>	<b>630</b>	<b>89</b>	<b>615</b>	<b>567</b>	<b>48</b>	<b>104</b>	<b>63</b>	<b>41</b>
Universitärer Abschluss (ohne Lehramtsprüfungen)	i	198	194	4	197	193	4	1	1	-
	w	158	154	4	157	153	4	1	1	-
Promotionen	i	8	7	1	-	-	-	8	7	1
	w	7	6	1	-	-	-	7	6	1
LA, BA und MA an Grund- und Hauptschulen/Primarstufe	i	18	18	-	18	18	-	-	-	-
	w	17	17	-	17	17	-	-	-	-
LA, BA und MA an Realschulen/ Sekundarstufe I	i	12	12	-	11	11	-	1	1	-
	w	11	11	-	11	11	-	-	-	-
LA, BA und MA an Gymnasien/ Sekundarstufe II, allgemein bildende Schulen	i	65	65	-	64	64	-	1	1	-
	w	55	55	-	55	55	-	-	-	-
LA Bachelor (soweit keine Differenzierung möglich)	i	5	5	-	5	5	-	-	-	-
	w	3	3	-	3	3	-	-	-	-
Künstlerischer Abschluss	i	523	390	133	369	295	74	154	95	59
	w	288	208	80	195	155	40	93	53	40
Fachhochschulabschluss	i	349	336	13	349	336	13	-	-	-
	w	177	173	4	177	173	4	-	-	-
Sonstiger Abschluss	i	3	3	-	-	-	-	3	3	-
	w	3	3	-	-	-	-	3	3	-
<b>Insgesamt</b>	<b>i</b>	<b>18 063</b>	<b>16 353</b>	<b>1 710</b>	<b>15 496</b>	<b>14 232</b>	<b>1 264</b>	<b>2 567</b>	<b>2 121</b>	<b>446</b>
	<b>w</b>	<b>9 015</b>	<b>8 278</b>	<b>737</b>	<b>7 819</b>	<b>7 273</b>	<b>546</b>	<b>1 196</b>	<b>1 005</b>	<b>191</b>
Universitäten										
<b>Sprach- und Kulturwissen- schaften</b>	<b>i</b>	<b>3 105</b>	<b>2 871</b>	<b>234</b>	<b>2 664</b>	<b>2 536</b>	<b>128</b>	<b>441</b>	<b>335</b>	<b>106</b>
	<b>w</b>	<b>2 370</b>	<b>2 195</b>	<b>175</b>	<b>2 056</b>	<b>1 950</b>	<b>106</b>	<b>314</b>	<b>245</b>	<b>69</b>
Universitärer Abschluss (ohne Lehramtsprüfungen)	i	2 124	1 906	218	1 886	1 767	119	238	139	99
	w	1 602	1 439	163	1 434	1 336	98	168	103	65
Promotionen	i	82	76	6	-	-	-	82	76	6
	w	45	42	3	-	-	-	45	42	3
LA, BA und MA an Grund- und Hauptschulen/Primarstufe	i	124	123	1	122	121	1	2	2	-
	w	115	114	1	114	113	1	1	1	-
LA, BA und MA an Realschulen/ Sekundarstufe I	i	73	73	-	52	52	-	21	21	-
	w	55	55	-	36	36	-	19	19	-

Noch: 4. Bestandene Abschlussprüfungen von Deutschen und Ausländern im Prüfungsjahr 2009  
nach Fächer- und Prüfungsgruppen sowie Hochschularten

Fächergruppe des 1. Studienfaches Prüfungsgruppe	insgesamt = i weiblich = w	Ins- gesamt	Deutsche	Aus- länder	Davon als ...					
					Erstabschluss			weiterer Abschluss		
					ins- gesamt	Deutsche	Aus- länder	ins- gesamt	Deutsche	Aus- länder
noch: Universitäten										
Noch: Sprach- und Kulturwissen- schaften										
LA, BA und MA an Gymnasien/ Sekundarstufe II, allgemein bildende Schulen	i	416	411	5	375	370	5	41	41	-
	w	325	321	4	288	284	4	37	37	-
LA, BA und MA an Sonderschulen/ Förderschulen	i	136	135	1	91	90	1	45	45	-
	w	113	112	1	77	76	1	36	36	-
LA, BA und MA an beruflichen Schulen/Sekundarstufe II, berufliche Schulen	i	2	2	-	-	-	-	2	2	-
	w	2	2	-	-	-	-	2	2	-
LA Bachelor (soweit keine Differenzierung möglich)	i	140	138	2	138	136	2	2	2	-
	w	108	106	2	107	105	2	1	1	-
Sonstiger Abschluss	i	8	7	1	-	-	-	8	7	1
	w	5	4	1	-	-	-	5	4	1
<b>Sport</b>	<b>i</b>	<b>280</b>	<b>276</b>	<b>4</b>	<b>272</b>	<b>268</b>	<b>4</b>	<b>8</b>	<b>8</b>	<b>-</b>
	<b>w</b>	<b>123</b>	<b>123</b>	<b>-</b>	<b>120</b>	<b>120</b>	<b>-</b>	<b>3</b>	<b>3</b>	<b>-</b>
Universitärer Abschluss (ohne Lehramtsprüfungen)	i	231	227	4	228	224	4	3	3	-
	w	100	100	-	99	99	-	1	1	-
Promotionen	i	4	4	-	-	-	-	4	4	-
	w	1	1	-	-	-	-	1	1	-
LA, BA und MA an Realschulen/ Sekundarstufe I	i	6	6	-	6	6	-	-	-	-
	w	3	3	-	3	3	-	-	-	-
LA, BA und MA an Gymnasien/ Sekundarstufe II, allgemein bildende Schulen	i	27	27	-	27	27	-	-	-	-
	w	13	13	-	13	13	-	-	-	-
LA Bachelor (soweit keine Differenzierung möglich)	i	12	12	-	11	11	-	1	1	-
	w	6	6	-	5	5	-	1	1	-
<b>Rechts-, Wirtschafts- und Sozial- wissenschaften</b>	<b>i</b>	<b>2 713</b>	<b>2 436</b>	<b>277</b>	<b>2 372</b>	<b>2 148</b>	<b>224</b>	<b>341</b>	<b>288</b>	<b>53</b>
	<b>w</b>	<b>1 452</b>	<b>1 286</b>	<b>166</b>	<b>1 318</b>	<b>1 186</b>	<b>132</b>	<b>134</b>	<b>100</b>	<b>34</b>
Universitärer Abschluss (ohne Lehramtsprüfungen)	i	2 498	2 231	267	2 321	2 097	224	177	134	43
	w	1 362	1 201	161	1 283	1 151	132	79	50	29
Promotionen	i	140	130	10	-	-	-	140	130	10
	w	43	38	5	-	-	-	43	38	5
LA, BA und MA an Realschulen/ Sekundarstufe I	i	10	10	-	4	4	-	6	6	-
	w	3	3	-	1	1	-	2	2	-
LA, BA und MA an Gymnasien/ Sekundarstufe II, allgemein bildende Schulen	i	29	29	-	12	12	-	17	17	-
	w	15	15	-	5	5	-	10	10	-



Noch: 4. Bestandene Abschlussprüfungen von Deutschen und Ausländern im Prüfungsjahr 2009  
nach Fächer- und Prüfungsgruppen sowie Hochschularten

Fächergruppe des 1. Studienfaches Prüfungsgruppe	insgesamt = i weiblich = w	Ins- gesamt	Deutsche	Aus- länder	Davon als ...					
					Erstabschluss			weiterer Abschluss		
					ins- gesamt	Deutsche	Aus- länder	ins- gesamt	Deutsche	Aus- länder
noch: Universitäten										
Noch: Rechts-, Wirtschafts- und Sozialwissenschaften										
LA, BA und MA an beruflichen Schulen/Sekundarstufe II, berufliche Schulen	i	34	34	-	33	33	-	1	1	-
	w	29	29	-	29	29	-	-	-	-
LA Bachelor (soweit keine Differenzierung möglich)	i	2	2	-	2	2	-	-	-	-
	w	-	-	-	-	-	-	-	-	-
<b>Mathematik, Naturwissenschaften</b>	<b>i</b>	<b>2 375</b>	<b>2 166</b>	<b>209</b>	<b>1 907</b>	<b>1 774</b>	<b>133</b>	<b>468</b>	<b>392</b>	<b>76</b>
	<b>w</b>	<b>978</b>	<b>905</b>	<b>73</b>	<b>786</b>	<b>733</b>	<b>53</b>	<b>192</b>	<b>172</b>	<b>20</b>
Universitärer Abschluss (ohne Lehramtsprüfungen)	i	1 833	1 693	140	1 731	1 599	132	102	94	8
	w	736	682	54	680	628	52	56	54	2
Promotionen	i	330	262	68	-	-	-	330	262	68
	w	122	104	18	-	-	-	122	104	18
LA, BA und MA an Grund- und Hauptschulen/Primarstufe	i	9	9	-	9	9	-	-	-	-
	w	8	8	-	8	8	-	-	-	-
LA, BA und MA an Realschulen/ Sekundarstufe I	i	61	60	1	46	45	1	15	15	-
	w	41	40	1	33	32	1	8	8	-
LA, BA und MA an Gymnasien/ Sekundarstufe II, allgemein bildende Schulen	i	106	106	-	89	89	-	17	17	-
	w	54	54	-	49	49	-	5	5	-
LA, BA und MA an beruflichen Schulen/Sekundarstufe II, berufliche Schulen	i	3	3	-	-	-	-	3	3	-
	w	-	-	-	-	-	-	-	-	-
LA Bachelor (soweit keine Differenzierung möglich)	i	33	33	-	32	32	-	1	1	-
	w	17	17	-	16	16	-	1	1	-
<b>Humanmedizin/Gesundheits- wissenschaften</b>	<b>i</b>	<b>1 125</b>	<b>1 095</b>	<b>30</b>	<b>710</b>	<b>694</b>	<b>16</b>	<b>415</b>	<b>401</b>	<b>14</b>
	<b>w</b>	<b>708</b>	<b>689</b>	<b>19</b>	<b>473</b>	<b>462</b>	<b>11</b>	<b>235</b>	<b>227</b>	<b>8</b>
Universitärer Abschluss (ohne Lehramtsprüfungen)	i	687	668	19	670	654	16	17	14	3
	w	440	426	14	434	423	11	6	3	3
Promotionen	i	398	387	11	-	-	-	398	387	11
	w	229	224	5	-	-	-	229	224	5
LA, BA und MA an beruflichen Schulen/Sekundarstufe II, berufliche Schulen	i	40	40	-	40	40	-	-	-	-
	w	39	39	-	39	39	-	-	-	-
<b>Veterinärmedizin</b>	<b>i</b>	<b>178</b>	<b>172</b>	<b>6</b>	<b>131</b>	<b>130</b>	<b>1</b>	<b>47</b>	<b>42</b>	<b>5</b>
	<b>w</b>	<b>145</b>	<b>140</b>	<b>5</b>	<b>110</b>	<b>109</b>	<b>1</b>	<b>35</b>	<b>31</b>	<b>4</b>
Universitärer Abschluss (ohne Lehramtsprüfungen)	i	134	133	1	131	130	1	3	3	-
	w	113	112	1	110	109	1	3	3	-

Noch: 4. Bestandene Abschlussprüfungen von Deutschen und Ausländern im Prüfungsjahr 2009  
nach Fächer- und Prüfungsgruppen sowie Hochschularten

Fächergruppe des 1. Studienfaches Prüfungsgruppe	insgesamt = i weiblich = w	Ins- gesamt	Deutsche	Aus- länder	Davon als ...					
					Erstabschluss			weiterer Abschluss		
					ins- gesamt	Deutsche	Aus- länder	ins- gesamt	Deutsche	Aus- länder
noch: Universitäten										
Noch: Veterinärmedizin										
Promotionen	i	44	39	5	-	-	-	44	39	5
	w	32	28	4	-	-	-	32	28	4
<b>Agrar-, Forst- und Ernährungswissenschaften</b>	<b>i</b>	<b>178</b>	<b>162</b>	<b>16</b>	<b>138</b>	<b>134</b>	<b>4</b>	<b>40</b>	<b>28</b>	<b>12</b>
	<b>w</b>	<b>105</b>	<b>98</b>	<b>7</b>	<b>84</b>	<b>80</b>	<b>4</b>	<b>21</b>	<b>18</b>	<b>3</b>
Universitärer Abschluss (ohne Lehramtsprüfungen)	i	134	121	13	121	117	4	13	4	9
	w	74	67	7	70	66	4	4	1	3
Promotionen	i	10	7	3	-	-	-	10	7	3
	w	4	4	-	-	-	-	4	4	-
LA, BA und MA an Realschulen/ Sekundarstufe I	i	17	17	-	-	-	-	17	17	-
	w	13	13	-	-	-	-	13	13	-
LA, BA und MA an beruflichen Schulen/Sekundarstufe II, berufliche Schulen	i	17	17	-	17	17	-	-	-	-
	w	14	14	-	14	14	-	-	-	-
<b>Ingenieurwissenschaften</b>	<b>i</b>	<b>1 616</b>	<b>1 429</b>	<b>187</b>	<b>1 342</b>	<b>1 213</b>	<b>129</b>	<b>274</b>	<b>216</b>	<b>58</b>
	<b>w</b>	<b>392</b>	<b>330</b>	<b>62</b>	<b>324</b>	<b>272</b>	<b>52</b>	<b>68</b>	<b>58</b>	<b>10</b>
Universitärer Abschluss (ohne Lehramtsprüfungen)	i	1 401	1 258	143	1 317	1 188	129	84	70	14
	w	350	295	55	315	263	52	35	32	3
Promotionen	i	190	146	44	-	-	-	190	146	44
	w	33	26	7	-	-	-	33	26	7
LA, BA und MA an beruflichen Schulen/Sekundarstufe II, berufliche Schulen	i	25	25	-	25	25	-	-	-	-
	w	9	9	-	9	9	-	-	-	-
<b>Kunst, Kunstwissenschaft</b>	<b>i</b>	<b>292</b>	<b>286</b>	<b>6</b>	<b>281</b>	<b>276</b>	<b>5</b>	<b>11</b>	<b>10</b>	<b>1</b>
	<b>w</b>	<b>242</b>	<b>236</b>	<b>6</b>	<b>233</b>	<b>228</b>	<b>5</b>	<b>9</b>	<b>8</b>	<b>1</b>
Universitärer Abschluss (ohne Lehramtsprüfungen)	i	198	194	4	197	193	4	1	1	-
	w	158	154	4	157	153	4	1	1	-
Promotionen	i	8	7	1	-	-	-	8	7	1
	w	7	6	1	-	-	-	7	6	1
LA, BA und MA an Grund- und Hauptschulen/Primarstufe	i	17	17	-	17	17	-	-	-	-
	w	16	16	-	16	16	-	-	-	-
LA, BA und MA an Realschulen/ Sekundarstufe I	i	12	12	-	11	11	-	1	1	-
	w	11	11	-	11	11	-	-	-	-
LA, BA und MA an Gymnasien/ Sekundarstufe II, allgemein bildende Schulen	i	43	43	-	43	43	-	-	-	-
	w	41	41	-	41	41	-	-	-	-

Noch: 4. Bestandene Abschlussprüfungen von Deutschen und Ausländern im Prüfungsjahr 2009  
nach Fächer- und Prüfungsgruppen sowie Hochschularten

Fächergruppe des 1. Studienfaches Prüfungsgruppe	insgesamt = i weiblich = w	Ins- gesamt	Deutsche	Aus- länder	Davon als ...					
					Erstabschluss			weiterer Abschluss		
					ins- gesamt	Deutsche	Aus- länder	ins- gesamt	Deutsche	Aus- länder
noch: Universitäten										
Noch: Kunst, Kunstwissenschaft										
LA Bachelor (soweit keine Differenzierung möglich)	i	5	5	-	5	5	-	-	-	-
	w	3	3	-	3	3	-	-	-	-
Künstlerischer Abschluss	i	9	8	1	8	7	1	1	1	-
	w	6	5	1	5	4	1	1	1	-
<b>Zusammen</b>	<b>i</b>	<b>11 862</b>	<b>10 893</b>	<b>969</b>	<b>9 817</b>	<b>9 173</b>	<b>644</b>	<b>2045</b>	<b>1720</b>	<b>325</b>
	<b>w</b>	<b>6 515</b>	<b>6 002</b>	<b>513</b>	<b>5 504</b>	<b>5 140</b>	<b>364</b>	<b>1011</b>	<b>862</b>	<b>149</b>
<b>Kunsthochschulen</b>										
<b>Kunst, Kunstwissenschaft</b>	<b>i</b>	<b>557</b>	<b>424</b>	<b>133</b>	<b>400</b>	<b>326</b>	<b>74</b>	<b>157</b>	<b>98</b>	<b>59</b>
	<b>w</b>	<b>317</b>	<b>237</b>	<b>80</b>	<b>222</b>	<b>182</b>	<b>40</b>	<b>95</b>	<b>55</b>	<b>40</b>
LA, BA und MA an Grund- und Hauptschulen/Primarstufe	i	1	1	-	1	1	-	-	-	-
	w	1	1	-	1	1	-	-	-	-
LA, BA und MA an Gymnasien/ Sekundarstufe II, allgemein bildende Schulen	i	22	22	-	21	21	-	1	1	-
	w	14	14	-	14	14	-	-	-	-
Künstlerischer Abschluss	i	514	382	132	361	288	73	153	94	59
	w	282	203	79	190	151	39	92	52	40
Fachhochschulabschluss	i	17	16	1	17	16	1	-	-	-
	w	17	16	1	17	16	1	-	-	-
Sonstiger Abschluss	i	3	3	-	-	-	-	3	3	-
	w	3	3	-	-	-	-	3	3	-
<b>Fachhochschulen (ohne Verwaltungsfachhochschulen)</b>										
<b>Sprach- und Kulturwissen- schaften</b>	<b>i</b>	<b>214</b>	<b>209</b>	<b>5</b>	<b>203</b>	<b>198</b>	<b>5</b>	<b>11</b>	<b>11</b>	<b>-</b>
	<b>w</b>	<b>173</b>	<b>169</b>	<b>4</b>	<b>166</b>	<b>162</b>	<b>4</b>	<b>7</b>	<b>7</b>	<b>-</b>
Fachhochschulabschluss	i	214	209	5	203	198	5	11	11	-
	w	173	169	4	166	162	4	7	7	-
<b>Rechts-, Wirtschafts- und Sozial- wissenschaften</b>	<b>i</b>	<b>1 828</b>	<b>1 491</b>	<b>337</b>	<b>1 722</b>	<b>1 386</b>	<b>336</b>	<b>106</b>	<b>105</b>	<b>1</b>
	<b>w</b>	<b>1 013</b>	<b>919</b>	<b>94</b>	<b>967</b>	<b>873</b>	<b>94</b>	<b>46</b>	<b>46</b>	<b>-</b>
Fachhochschulabschluss	i	1 828	1 491	337	1 722	1 386	336	106	105	1
	w	1 013	919	94	967	873	94	46	46	-
<b>Mathematik, Naturwissenschaften</b>	<b>i</b>	<b>614</b>	<b>533</b>	<b>81</b>	<b>535</b>	<b>467</b>	<b>68</b>	<b>79</b>	<b>66</b>	<b>13</b>
	<b>w</b>	<b>136</b>	<b>120</b>	<b>16</b>	<b>123</b>	<b>107</b>	<b>16</b>	<b>13</b>	<b>13</b>	<b>-</b>
Fachhochschulabschluss	i	614	533	81	535	467	68	79	66	13
	w	136	120	16	123	107	16	13	13	-

Noch: 4. Bestandene Abschlussprüfungen von Deutschen und Ausländern im Prüfungsjahr 2009  
nach Fächer- und Prüfungsgruppen sowie Hochschularten

Fächergruppe des 1. Studienfaches Prüfungsgruppe insgesamt = i weiblich = w	Ins- gesamt	Deutsche	Aus- länder	Davon als ...						
				Erstabschluss			weiterer Abschluss			
				ins- gesamt	Deutsche	Aus- länder	ins- gesamt	Deutsche	Aus- länder	
noch: Fachhochschulen (ohne Verwaltungsfachhochschulen)										
<b>Humanmedizin/Gesundheits- wissenschaften</b>	<b>i</b>	<b>67</b>	<b>66</b>	<b>1</b>	<b>67</b>	<b>66</b>	<b>1</b>	-	-	-
	<b>w</b>	<b>54</b>	<b>53</b>	<b>1</b>	<b>54</b>	<b>53</b>	<b>1</b>	-	-	-
Fachhochschulabschluss	i	67	66	1	67	66	1	-	-	-
	w	54	53	1	54	53	1	-	-	-
<b>Agrar-, Forst- und Ernährungs- wissenschaften</b>	<b>i</b>	<b>90</b>	<b>89</b>	<b>1</b>	<b>90</b>	<b>89</b>	<b>1</b>	-	-	-
	<b>w</b>	<b>51</b>	<b>50</b>	<b>1</b>	<b>51</b>	<b>50</b>	<b>1</b>	-	-	-
Fachhochschulabschluss	i	90	89	1	90	89	1	-	-	-
	w	51	50	1	51	50	1	-	-	-
<b>Ingenieurwissenschaften</b>	<b>i</b>	<b>2 206</b>	<b>2 035</b>	<b>171</b>	<b>2 047</b>	<b>1 924</b>	<b>123</b>	<b>159</b>	<b>111</b>	<b>48</b>
	<b>w</b>	<b>441</b>	<b>416</b>	<b>25</b>	<b>425</b>	<b>402</b>	<b>23</b>	<b>16</b>	<b>14</b>	<b>2</b>
Fachhochschulabschluss	i	2 206	2 035	171	2 047	1 924	123	159	111	48
	w	441	416	25	425	402	23	16	14	2
<b>Kunst, Kunstwissenschaft</b>	<b>i</b>	<b>332</b>	<b>320</b>	<b>12</b>	<b>332</b>	<b>320</b>	<b>12</b>	-	-	-
	<b>w</b>	<b>160</b>	<b>157</b>	<b>3</b>	<b>160</b>	<b>157</b>	<b>3</b>	-	-	-
Fachhochschulabschluss	i	332	320	12	332	320	12	-	-	-
	w	160	157	3	160	157	3	-	-	-
<b>Zusammen</b>	<b>i</b>	<b>5 351</b>	<b>4 743</b>	<b>608</b>	<b>4 996</b>	<b>4 450</b>	<b>546</b>	<b>355</b>	<b>293</b>	<b>62</b>
	<b>w</b>	<b>2 028</b>	<b>1 884</b>	<b>144</b>	<b>1 946</b>	<b>1 804</b>	<b>142</b>	<b>82</b>	<b>80</b>	<b>2</b>
<b>Verwaltungsfachhochschulen</b>										
<b>Rechts-, Wirtschafts- und Sozial- wissenschaften</b>	<b>i</b>	<b>293</b>	<b>293</b>	<b>-</b>	<b>283</b>	<b>283</b>	<b>-</b>	<b>10</b>	<b>10</b>	<b>-</b>
	<b>w</b>	<b>155</b>	<b>155</b>	<b>-</b>	<b>147</b>	<b>147</b>	<b>-</b>	<b>8</b>	<b>8</b>	<b>-</b>
Fachhochschulabschluss	i	293	293	-	283	283	-	10	10	-
	w	155	155	-	147	147	-	8	8	-

### 5. Bestandene Abschlussprüfungen eines Erststudiums im Prüfungsjahr 2009 nach Fächer- und Prüfungsgruppen sowie Fachsemestern und Hochschularten

Fächergruppe des 1. Studienfaches Prüfungsgruppe insgesamt = i weiblich = w	Ins- gesamt	Davon Abschluss im ... Fachsemester											
		6. oder niedri- geren	7.	8.	9.	10.	11.	12.	13.	14.	15.	16. oder höhe- ren	
<b>Hochschulen</b>													
<b>Sprach- und Kultur- wissenschaften</b>	<b>i</b>	<b>2 867</b>	<b>611</b>	<b>103</b>	<b>154</b>	<b>241</b>	<b>359</b>	<b>415</b>	<b>399</b>	<b>234</b>	<b>163</b>	<b>89</b>	<b>99</b>
	<b>w</b>	<b>2 222</b>	<b>468</b>	<b>86</b>	<b>118</b>	<b>198</b>	<b>291</b>	<b>335</b>	<b>316</b>	<b>182</b>	<b>119</b>	<b>52</b>	<b>57</b>
Universitärer Abschluss (ohne Lehramts- prüfungen)	i	1 886	432	67	60	80	217	292	272	183	132	70	81
	w	1 434	322	50	41	64	181	238	220	141	93	41	43
LA, BA und MA an Grund- und Haupt- schulen/Primarstufe	i	122	12	34	29	24	13	3	3	1	1	1	1
	w	114	12	34	27	24	9	3	1	1	1	1	1
LA, BA und MA an Realschulen/ Sekundarstufe I	i	52	-	-	7	10	15	9	4	3	1	1	2
	w	36	-	-	6	8	8	7	2	3	1	-	1
LA, BA und MA an Gymnasien/Sekundar- stufe II, allgemein bildende Schulen	i	375	3	2	20	55	55	71	86	38	22	12	11
	w	288	3	2	18	41	42	52	68	30	18	6	8
LA, BA und MA an Sonderschulen/ Förderschulen	i	91	1	-	2	4	17	26	22	5	5	5	4
	w	77	1	-	2	4	14	24	17	3	4	4	4
LA Bachelor (soweit keine Differenzierung möglich)	i	138	138	-	-	-	-	-	-	-	-	-	-
	w	107	107	-	-	-	-	-	-	-	-	-	-
Fachhochschul- abschluss	i	203	25	-	36	68	42	14	12	4	2	-	-
	w	166	23	-	24	57	37	11	8	4	2	-	-
<b>Sport</b>	<b>i</b>	<b>272</b>	<b>68</b>	<b>10</b>	<b>6</b>	<b>7</b>	<b>28</b>	<b>23</b>	<b>35</b>	<b>51</b>	<b>24</b>	<b>10</b>	<b>10</b>
	<b>w</b>	<b>120</b>	<b>35</b>	<b>5</b>	<b>3</b>	<b>4</b>	<b>13</b>	<b>13</b>	<b>16</b>	<b>19</b>	<b>7</b>	<b>5</b>	<b>-</b>
Universitärer Abschluss (ohne Lehramts- prüfungen)	i	228	57	10	6	7	21	18	23	48	21	8	9
	w	99	30	5	3	4	10	8	10	18	7	4	-
LA, BA und MA an Realschulen/ Sekundarstufe I	i	6	-	-	-	-	1	2	2	1	-	-	-
	w	3	-	-	-	-	-	2	1	-	-	-	-
LA, BA und MA an Gymnasien/Sekundar- stufe II, allgemein bildende Schulen	i	27	-	-	-	-	6	3	10	2	3	2	1
	w	13	-	-	-	-	3	3	5	1	-	1	-
LA Bachelor (soweit keine Differenzierung möglich)	i	11	11	-	-	-	-	-	-	-	-	-	-
	w	5	5	-	-	-	-	-	-	-	-	-	-

Noch: 5. Bestandene Abschlussprüfungen eines Erststudiums im Prüfungsjahr 2009 nach Fächer- und Prüfungsgruppen sowie Fachsemestern und Hochschularten

Fächergruppe des 1. Studienfaches Prüfungsgruppe insgesamt = i weiblich = w	Ins- gesamt	Davon Abschluss im ... Fachsemester											
		6. oder niedri- geren	7.	8.	9.	10.	11.	12.	13.	14.	15.	16. oder höhe- ren	
noch: Hochschulen													
<b>Rechts-, Wirtschafts- und Sozialwissen- schaften</b>	<b>i</b>	<b>4 377</b>	<b>840</b>	<b>401</b>	<b>417</b>	<b>522</b>	<b>573</b>	<b>522</b>	<b>424</b>	<b>281</b>	<b>192</b>	<b>101</b>	<b>104</b>
	<b>w</b>	<b>2 432</b>	<b>398</b>	<b>269</b>	<b>269</b>	<b>310</b>	<b>336</b>	<b>294</b>	<b>222</b>	<b>149</b>	<b>88</b>	<b>46</b>	<b>51</b>
Universitärer Abschluss (ohne Lehramts- prüfungen)	i	2 321	436	46	94	112	314	385	333	244	173	89	95
	w	1 283	240	29	52	69	183	223	183	130	84	43	47
LA, BA und MA an Realschulen/ Sekundarstufe I	i	4	-	-	-	-	-	1	1	1	1	-	-
	w	1	-	-	-	-	-	1	-	-	-	-	-
LA, BA und MA an Gymnasien/Sekundar- stufe II, allgemein bildende Schulen	i	12	-	1	1	4	2	1	3	-	-	-	-
	w	5	-	1	-	2	-	-	2	-	-	-	-
LA, BA und MA an beruflichen Schulen/ Sekundarstufe II, berufliche Schulen	i	33	-	-	10	7	7	3	3	3	-	-	-
	w	29	-	-	9	7	6	2	2	3	-	-	-
LA Bachelor (soweit keine Differenzierung möglich)	i	2	2	-	-	-	-	-	-	-	-	-	-
	w	-	-	-	-	-	-	-	-	-	-	-	-
Fachhochschul- abschluss	i	2 005	402	354	312	399	250	132	84	33	18	12	9
	w	1 114	158	239	208	232	147	68	35	16	4	3	4
<b>Mathematik, Natur- wissenschaften</b>	<b>i</b>	<b>2 442</b>	<b>483</b>	<b>111</b>	<b>150</b>	<b>259</b>	<b>355</b>	<b>323</b>	<b>264</b>	<b>166</b>	<b>152</b>	<b>75</b>	<b>104</b>
	<b>w</b>	<b>909</b>	<b>202</b>	<b>35</b>	<b>71</b>	<b>78</b>	<b>147</b>	<b>117</b>	<b>102</b>	<b>71</b>	<b>45</b>	<b>22</b>	<b>19</b>
Universitärer Abschluss (ohne Lehramts- prüfungen)	i	1 731	362	45	89	62	246	262	207	152	138	72	96
	w	680	160	13	46	29	108	99	81	67	39	22	16
LA, BA und MA an Grund- und Haupt- schulen/Primarstufe	i	9	3	4	2	-	-	-	-	-	-	-	-
	w	8	3	3	2	-	-	-	-	-	-	-	-
LA, BA und MA an Realschulen/ Sekundarstufe I	i	46	2	7	17	6	5	6	3	-	-	-	-
	w	33	2	4	12	5	3	4	3	-	-	-	-
LA, BA und MA an Gymnasien/Sekundar- stufe II, allgemein bildende Schulen	i	89	1	-	9	18	16	9	22	3	6	2	3
	w	49	1	-	6	10	10	2	11	1	5	-	3
LA Bachelor (soweit keine Differenzierung möglich)	i	32	32	-	-	-	-	-	-	-	-	-	-
	w	16	16	-	-	-	-	-	-	-	-	-	-
Fachhochschul- abschluss	i	535	83	55	33	173	88	46	32	11	8	1	5
	w	123	20	15	5	34	26	12	7	3	1	-	-

Noch: 5. Bestandene Abschlussprüfungen eines Erststudiums im Prüfungsjahr 2009 nach Fächer- und Prüfungsgruppen sowie Fachsemestern und Hochschularten

Fächergruppe des 1. Studienfaches Prüfungsgruppe insgesamt = i weiblich = w	Ins- gesamt	Davon Abschluss im ... Fachsemester											16. oder höhe- ren
		6. oder niedri- geren	7.	8.	9.	10.	11.	12.	13.	14.	15.		
noch: Hochschulen													
<b>Humanmedizin/Gesund- heitswissenschaften</b>	<b>i</b>	<b>777</b>	<b>76</b>	<b>2</b>	<b>8</b>	<b>20</b>	<b>37</b>	<b>61</b>	<b>257</b>	<b>142</b>	<b>124</b>	<b>29</b>	<b>21</b>
	<b>w</b>	<b>527</b>	<b>57</b>	<b>2</b>	<b>8</b>	<b>17</b>	<b>28</b>	<b>43</b>	<b>167</b>	<b>93</b>	<b>76</b>	<b>21</b>	<b>15</b>
Universitärer Abschluss (ohne Lehramts- prüfungen)	i	670	12	-	-	-	27	58	257	142	124	29	21
	w	434	3	-	-	-	19	40	167	93	76	21	15
LA, BA und MA an beruflichen Schulen/ Sekundarstufe II, berufliche Schulen	i	40	3	2	8	14	10	3	-	-	-	-	-
	w	39	3	2	8	14	9	3	-	-	-	-	-
Fachhochschul- abschluss	i	67	61	-	-	6	-	-	-	-	-	-	-
	w	54	51	-	-	3	-	-	-	-	-	-	-
<b>Veterinärmedizin</b>	<b>i</b>	<b>131</b>	-	-	-	-	-	<b>117</b>	<b>8</b>	<b>4</b>	<b>1</b>	<b>1</b>	-
	<b>w</b>	<b>110</b>	-	-	-	-	-	<b>98</b>	<b>7</b>	<b>4</b>	-	<b>1</b>	-
Universitärer Abschluss (ohne Lehramts- prüfungen)	i	131	-	-	-	-	-	117	8	4	1	1	-
	w	110	-	-	-	-	-	98	7	4	-	1	-
<b>Agrar-, Forst- und Ernährungs- wissenschaften</b>	<b>i</b>	<b>228</b>	<b>7</b>	<b>4</b>	<b>17</b>	<b>80</b>	<b>37</b>	<b>44</b>	<b>22</b>	<b>9</b>	<b>1</b>	<b>3</b>	<b>4</b>
	<b>w</b>	<b>135</b>	<b>5</b>	<b>2</b>	<b>6</b>	<b>49</b>	<b>19</b>	<b>28</b>	<b>15</b>	<b>6</b>	<b>1</b>	<b>1</b>	<b>3</b>
Universitärer Abschluss (ohne Lehramts- prüfungen)	i	121	7	4	3	12	22	36	22	8	1	2	4
	w	70	5	2	1	4	10	22	15	6	1	1	3
LA, BA und MA an beruflichen Schulen/ Sekundarstufe II, berufliche Schulen	i	17	-	-	3	8	5	1	-	-	-	-	-
	w	14	-	-	3	6	4	1	-	-	-	-	-
Fachhochschul- abschluss	i	90	-	-	11	60	10	7	-	1	-	1	-
	w	51	-	-	2	39	5	5	-	-	-	-	-
<b>Ingenieurwissen- schaften</b>	<b>i</b>	<b>3 389</b>	<b>209</b>	<b>99</b>	<b>303</b>	<b>764</b>	<b>500</b>	<b>584</b>	<b>422</b>	<b>218</b>	<b>141</b>	<b>59</b>	<b>90</b>
	<b>w</b>	<b>749</b>	<b>43</b>	<b>17</b>	<b>72</b>	<b>158</b>	<b>116</b>	<b>139</b>	<b>94</b>	<b>49</b>	<b>29</b>	<b>16</b>	<b>16</b>
Universitärer Abschluss (ohne Lehramts- prüfungen)	i	1 317	16	6	15	20	153	394	291	176	111	51	84
	w	315	6	2	5	8	40	97	66	38	22	16	15
LA, BA und MA an beruflichen Schulen/ Sekundarstufe II, berufliche Schulen	i	25	1	3	8	3	8	1	1	-	-	-	-
	w	9	-	1	2	3	3	-	-	-	-	-	-
Fachhochschul- abschluss	i	2 047	192	90	280	741	339	189	130	42	30	8	6
	w	425	37	14	65	147	73	42	28	11	7	-	1

Noch: 5. Bestandene Abschlussprüfungen eines Erststudiums im Prüfungsjahr 2009 nach Fächer- und Prüfungsgruppen sowie Fachsemestern und Hochschularten

Fächergruppe des 1. Studienfaches Prüfungsgruppe insgesamt = i weiblich = w	Ins- gesamt	Davon Abschluss im ... Fachsemester											
		6. oder niedri- geren	7.	8.	9.	10.	11.	12.	13.	14.	15.	16. oder höhe- ren	
noch: Hochschulen													
<b>Kunst, Kunstwissen- schaft</b>	<b>i</b>	<b>1 013</b>	<b>243</b>	<b>74</b>	<b>144</b>	<b>43</b>	<b>175</b>	<b>120</b>	<b>98</b>	<b>50</b>	<b>40</b>	<b>12</b>	<b>14</b>
	<b>w</b>	<b>615</b>	<b>150</b>	<b>41</b>	<b>93</b>	<b>28</b>	<b>101</b>	<b>78</b>	<b>56</b>	<b>29</b>	<b>24</b>	<b>5</b>	<b>10</b>
Universitärer Abschluss (ohne Lehramts- prüfungen)	i	197	89	3	6	6	15	27	17	10	12	4	8
	w	157	74	3	3	5	12	23	13	6	9	2	7
LA, BA und MA an Grund- und Haupt- schulen/Primarstufe	i	18	1	10	2	-	3	2	-	-	-	-	-
	w	17	1	10	2	-	2	2	-	-	-	-	-
LA, BA und MA an Realschulen/ Sekundarstufe I	i	11	-	-	3	2	3	1	1	-	1	-	-
	w	11	-	-	3	2	3	1	1	-	1	-	-
LA, BA und MA an Gymnasien/Sekundar- stufe II, allgemein bildende Schulen	i	64	-	2	3	7	11	12	14	8	5	2	-
	w	55	-	2	3	6	9	10	12	6	5	2	-
LA Bachelor (soweit keine Differenzierung möglich)	i	5	5	-	-	-	-	-	-	-	-	-	-
	w	3	3	-	-	-	-	-	-	-	-	-	-
Künstlerischer Abschluss	i	369	5	3	41	10	112	72	64	28	22	6	6
	w	195	3	2	24	2	62	42	30	17	9	1	3
Fachhochschul- abschluss	i	349	143	56	89	18	31	6	2	4	-	-	-
	w	177	69	24	58	13	13	-	-	-	-	-	-
<b>Insgesamt</b>	<b>i</b>	<b>15 496</b>	<b>2 537</b>	<b>804</b>	<b>1 199</b>	<b>1 936</b>	<b>2 064</b>	<b>2 209</b>	<b>1 929</b>	<b>1 155</b>	<b>838</b>	<b>379</b>	<b>446</b>
	<b>w</b>	<b>7 819</b>	<b>1 358</b>	<b>457</b>	<b>640</b>	<b>842</b>	<b>1 051</b>	<b>1 145</b>	<b>995</b>	<b>602</b>	<b>389</b>	<b>169</b>	<b>171</b>
Universitäten													
<b>Sprach- und Kultur- wissenschaften</b>	<b>i</b>	<b>2 664</b>	<b>586</b>	<b>103</b>	<b>118</b>	<b>173</b>	<b>317</b>	<b>401</b>	<b>387</b>	<b>230</b>	<b>161</b>	<b>89</b>	<b>99</b>
	<b>w</b>	<b>2 056</b>	<b>445</b>	<b>86</b>	<b>94</b>	<b>141</b>	<b>254</b>	<b>324</b>	<b>308</b>	<b>178</b>	<b>117</b>	<b>52</b>	<b>57</b>
Universitärer Abschluss (ohne Lehramts- prüfungen)	i	1 886	432	67	60	80	217	292	272	183	132	70	81
	w	1 434	322	50	41	64	181	238	220	141	93	41	43
LA, BA und MA an Grund- und Haupt- schulen/Primarstufe	i	122	12	34	29	24	13	3	3	1	1	1	1
	w	114	12	34	27	24	9	3	1	1	1	1	1
LA, BA und MA an Realschulen/ Sekundarstufe I	i	52	-	-	7	10	15	9	4	3	1	1	2
	w	36	-	-	6	8	8	7	2	3	1	-	1



Noch: 5. Bestandene Abschlussprüfungen eines Erststudiums im Prüfungsjahr 2009 nach Fächer- und Prüfungsgruppen sowie Fachsemestern und Hochschularten

Fächergruppe des 1. Studienfaches Prüfungsgruppe insgesamt = i weiblich = w	Ins- gesamt	Davon Abschluss im ... Fachsemester											
		6. oder niedri- geren	7.	8.	9.	10.	11.	12.	13.	14.	15.	16. oder höhe- ren	
noch: Universitäten													
Noch: Sprach- und Kulturwissenschaften													
LA, BA und MA an Gymnasien/Sekundar- stufe II, allgemein bildende Schulen	i	375	3	2	20	55	55	71	86	38	22	12	11
	w	288	3	2	18	41	42	52	68	30	18	6	8
LA, BA und MA an Sonderschulen/ Förderschulen	i	91	1	-	2	4	17	26	22	5	5	5	4
	w	77	1	-	2	4	14	24	17	3	4	4	4
LA Bachelor (soweit keine Differenzierung möglich)	i	138	138	-	-	-	-	-	-	-	-	-	-
	w	107	107	-	-	-	-	-	-	-	-	-	-
<b>Sport</b>	<b>i</b>	<b>272</b>	<b>68</b>	<b>10</b>	<b>6</b>	<b>7</b>	<b>28</b>	<b>23</b>	<b>35</b>	<b>51</b>	<b>24</b>	<b>10</b>	<b>10</b>
	<b>w</b>	<b>120</b>	<b>35</b>	<b>5</b>	<b>3</b>	<b>4</b>	<b>13</b>	<b>13</b>	<b>16</b>	<b>19</b>	<b>7</b>	<b>5</b>	<b>-</b>
Universitärer Abschluss (ohne Lehramts- prüfungen)	i	228	57	10	6	7	21	18	23	48	21	8	9
	w	99	30	5	3	4	10	8	10	18	7	4	-
LA, BA und MA an Realschulen/ Sekundarstufe I	i	6	-	-	-	-	1	2	2	1	-	-	-
	w	3	-	-	-	-	-	2	1	-	-	-	-
LA, BA und MA an Gymnasien/Sekundar- stufe II, allgemein bildende Schulen	i	27	-	-	-	-	6	3	10	2	3	2	1
	w	13	-	-	-	-	3	3	5	1	-	1	-
LA Bachelor (soweit keine Differenzierung möglich)	i	11	11	-	-	-	-	-	-	-	-	-	-
	w	5	5	-	-	-	-	-	-	-	-	-	-
<b>Rechts-, Wirtschafts- und Sozialwissen- schaften</b>	<b>i</b>	<b>2 372</b>	<b>438</b>	<b>47</b>	<b>105</b>	<b>123</b>	<b>323</b>	<b>390</b>	<b>340</b>	<b>248</b>	<b>174</b>	<b>89</b>	<b>95</b>
	<b>w</b>	<b>1 318</b>	<b>240</b>	<b>30</b>	<b>61</b>	<b>78</b>	<b>189</b>	<b>226</b>	<b>187</b>	<b>133</b>	<b>84</b>	<b>43</b>	<b>47</b>
Universitärer Abschluss (ohne Lehramts- prüfungen)	i	2 321	436	46	94	112	314	385	333	244	173	89	95
	w	1 283	240	29	52	69	183	223	183	130	84	43	47
LA, BA und MA an Realschulen/ Sekundarstufe I	i	4	-	-	-	-	-	1	1	1	1	-	-
	w	1	-	-	-	-	-	1	-	-	-	-	-
LA, BA und MA an Gymnasien/Sekundar- stufe II, allgemein bildende Schulen	i	12	-	1	1	4	2	1	3	-	-	-	-
	w	5	-	1	-	2	-	-	2	-	-	-	-

Noch: 5. Bestandene Abschlussprüfungen eines Erststudiums im Prüfungsjahr 2009 nach Fächer- und Prüfungsgruppen sowie Fachsemestern und Hochschularten

Fächergruppe des 1. Studienfaches Prüfungsgruppe insgesamt = i weiblich = w	Ins- gesamt	Davon Abschluss im ... Fachsemester											16. oder höhe- ren
		6. oder niedri- geren	7.	8.	9.	10.	11.	12.	13.	14.	15.		
noch: Universitäten													
Noch: Rechts-, Wirtschafts- und Sozialwissen- schaften													
LA, BA und MA an beruflichen Schulen/ Sekundarstufe II, berufliche Schulen	i	33	-	-	10	7	7	3	3	3	-	-	-
	w	29	-	-	9	7	6	2	2	3	-	-	-
LA Bachelor (soweit keine Differenzierung möglich)	i	2	2	-	-	-	-	-	-	-	-	-	-
	w	-	-	-	-	-	-	-	-	-	-	-	-
<b>Mathematik, Natur- wissenschaften</b>	<b>i</b>	<b>1 907</b>	<b>400</b>	<b>56</b>	<b>117</b>	<b>86</b>	<b>267</b>	<b>277</b>	<b>232</b>	<b>155</b>	<b>144</b>	<b>74</b>	<b>99</b>
	<b>w</b>	<b>786</b>	<b>182</b>	<b>20</b>	<b>66</b>	<b>44</b>	<b>121</b>	<b>105</b>	<b>95</b>	<b>68</b>	<b>44</b>	<b>22</b>	<b>19</b>
Universitärer Abschluss (ohne Lehramts- prüfungen)	i	1 731	362	45	89	62	246	262	207	152	138	72	96
	w	680	160	13	46	29	108	99	81	67	39	22	16
LA, BA und MA an Grund- und Haupt- schulen/Primarstufe	i	9	3	4	2	-	-	-	-	-	-	-	-
	w	8	3	3	2	-	-	-	-	-	-	-	-
LA, BA und MA an Realschulen/ Sekundarstufe I	i	46	2	7	17	6	5	6	3	-	-	-	-
	w	33	2	4	12	5	3	4	3	-	-	-	-
LA, BA und MA an Gymnasien/Sekundar- stufe II, allgemein bildende Schulen	i	89	1	-	9	18	16	9	22	3	6	2	3
	w	49	1	-	6	10	10	2	11	1	5	-	3
LA Bachelor (soweit keine Differenzierung möglich)	i	32	32	-	-	-	-	-	-	-	-	-	-
	w	16	16	-	-	-	-	-	-	-	-	-	-
<b>Humanmedizin/Gesund- heitswissenschaften</b>	<b>i</b>	<b>710</b>	<b>15</b>	<b>2</b>	<b>8</b>	<b>14</b>	<b>37</b>	<b>61</b>	<b>257</b>	<b>142</b>	<b>124</b>	<b>29</b>	<b>21</b>
	<b>w</b>	<b>473</b>	<b>6</b>	<b>2</b>	<b>8</b>	<b>14</b>	<b>28</b>	<b>43</b>	<b>167</b>	<b>93</b>	<b>76</b>	<b>21</b>	<b>15</b>
Universitärer Abschluss (ohne Lehramts- prüfungen)	i	670	12	-	-	-	27	58	257	142	124	29	21
	w	434	3	-	-	-	19	40	167	93	76	21	15
LA, BA und MA an beruflichen Schulen/ Sekundarstufe II, berufliche Schulen	i	40	3	2	8	14	10	3	-	-	-	-	-
	w	39	3	2	8	14	9	3	-	-	-	-	-
<b>Veterinärmedizin</b>	<b>i</b>	<b>131</b>	-	-	-	-	-	<b>117</b>	<b>8</b>	<b>4</b>	<b>1</b>	<b>1</b>	-
	<b>w</b>	<b>110</b>	-	-	-	-	-	<b>98</b>	<b>7</b>	<b>4</b>	-	<b>1</b>	-
Universitärer Abschluss (ohne Lehramts- prüfungen)	i	131	-	-	-	-	-	117	8	4	1	1	-
	w	110	-	-	-	-	-	98	7	4	-	1	-

Noch: 5. Bestandene Abschlussprüfungen eines Erststudiums im Prüfungsjahr 2009 nach Fächer- und Prüfungsgruppen sowie Fachsemestern und Hochschularten

Fächergruppe des 1. Studienfaches Prüfungsgruppe insgesamt = i weiblich = w	Ins- gesamt	Davon Abschluss im ... Fachsemester											
		6. oder niedri- geren	7.	8.	9.	10.	11.	12.	13.	14.	15.	16. oder höhe- ren	
noch: Universitäten													
<b>Agrar-, Forst- und Ernährungs- wissenschaften</b>	<b>i</b>	<b>138</b>	<b>7</b>	<b>4</b>	<b>6</b>	<b>20</b>	<b>27</b>	<b>37</b>	<b>22</b>	<b>8</b>	<b>1</b>	<b>2</b>	<b>4</b>
	<b>w</b>	<b>84</b>	<b>5</b>	<b>2</b>	<b>4</b>	<b>10</b>	<b>14</b>	<b>23</b>	<b>15</b>	<b>6</b>	<b>1</b>	<b>1</b>	<b>3</b>
Universitärer Abschluss (ohne Lehramts- prüfungen)	i	121	7	4	3	12	22	36	22	8	1	2	4
	w	70	5	2	1	4	10	22	15	6	1	1	3
LA, BA und MA an beruflichen Schulen/ Sekundarstufe II, berufliche Schulen	i	17	-	-	3	8	5	1	-	-	-	-	-
	w	14	-	-	3	6	4	1	-	-	-	-	-
<b>Ingenieurwissen- schaften</b>	<b>i</b>	<b>1 342</b>	<b>17</b>	<b>9</b>	<b>23</b>	<b>23</b>	<b>161</b>	<b>395</b>	<b>292</b>	<b>176</b>	<b>111</b>	<b>51</b>	<b>84</b>
	<b>w</b>	<b>324</b>	<b>6</b>	<b>3</b>	<b>7</b>	<b>11</b>	<b>43</b>	<b>97</b>	<b>66</b>	<b>38</b>	<b>22</b>	<b>16</b>	<b>15</b>
Universitärer Abschluss (ohne Lehramts- prüfungen)	i	1 317	16	6	15	20	153	394	291	176	111	51	84
	w	315	6	2	5	8	40	97	66	38	22	16	15
LA, BA und MA an beruflichen Schulen/ Sekundarstufe II, berufliche Schulen	i	25	1	3	8	3	8	1	1	-	-	-	-
	w	9	-	1	2	3	3	-	-	-	-	-	-
<b>Kunst, Kunstwissen- schaft</b>	<b>i</b>	<b>281</b>	<b>95</b>	<b>17</b>	<b>13</b>	<b>15</b>	<b>34</b>	<b>37</b>	<b>29</b>	<b>13</b>	<b>16</b>	<b>4</b>	<b>8</b>
	<b>w</b>	<b>233</b>	<b>78</b>	<b>17</b>	<b>9</b>	<b>13</b>	<b>27</b>	<b>33</b>	<b>25</b>	<b>9</b>	<b>13</b>	<b>2</b>	<b>7</b>
Universitärer Abschluss (ohne Lehramts- prüfungen)	i	197	89	3	6	6	15	27	17	10	12	4	8
	w	157	74	3	3	5	12	23	13	6	9	2	7
LA, BA und MA an Grund- und Haupt- schulen/Primarstufe	i	17	1	10	1	-	3	2	-	-	-	-	-
	w	16	1	10	1	-	2	2	-	-	-	-	-
LA, BA und MA an Realschulen/ Sekundarstufe I	i	11	-	-	3	2	3	1	1	-	1	-	-
	w	11	-	-	3	2	3	1	1	-	1	-	-
LA, BA und MA an Gymnasien/Sekundar- stufe II, allgemein bildende Schulen	i	43	-	2	2	6	10	7	10	3	3	-	-
	w	41	-	2	2	6	8	7	10	3	3	-	-
LA Bachelor (soweit keine Differenzierung möglich)	i	5	5	-	-	-	-	-	-	-	-	-	-
	w	3	3	-	-	-	-	-	-	-	-	-	-
Künstlerischer Abschluss	i	8	-	2	1	1	3	-	1	-	-	-	-
	w	5	-	2	-	-	2	-	1	-	-	-	-
<b>Zusammen</b>	<b>i</b>	<b>9 817</b>	<b>1 626</b>	<b>248</b>	<b>396</b>	<b>461</b>	<b>1 194</b>	<b>1 738</b>	<b>1 602</b>	<b>1 027</b>	<b>756</b>	<b>349</b>	<b>420</b>
	<b>w</b>	<b>5 504</b>	<b>997</b>	<b>165</b>	<b>252</b>	<b>315</b>	<b>689</b>	<b>962</b>	<b>886</b>	<b>548</b>	<b>364</b>	<b>163</b>	<b>163</b>

Noch: 5. Bestandene Abschlussprüfungen eines Erststudiums im Prüfungsjahr 2009 nach Fächer- und Prüfungsgruppen sowie Fachsemestern und Hochschularten

Fächergruppe des 1. Studienfaches Prüfungsgruppe insgesamt = i weiblich = w	Ins- gesamt	Davon Abschluss im ... Fachsemester											16. oder höheren
		6. oder niedrigeren	7.	8.	9.	10.	11.	12.	13.	14.	15.		
<b>Kunsthochschulen</b>													
<b>Kunst, Kunstwissen- schaft</b>	<b>i</b>	<b>400</b>	<b>5</b>	<b>1</b>	<b>56</b>	<b>12</b>	<b>111</b>	<b>77</b>	<b>67</b>	<b>33</b>	<b>24</b>	<b>8</b>	<b>6</b>
	<b>w</b>	<b>222</b>	<b>3</b>	<b>-</b>	<b>40</b>	<b>4</b>	<b>62</b>	<b>45</b>	<b>31</b>	<b>20</b>	<b>11</b>	<b>3</b>	<b>3</b>
LA, BA und MA an Grund- und Haupt- schulen/Primarstufe	i	1	-	-	1	-	-	-	-	-	-	-	-
	w	1	-	-	1	-	-	-	-	-	-	-	-
LA, BA und MA an Gymnasien/Sekundar- stufe II, allgemein bildende Schulen	i	21	-	-	1	1	1	5	4	5	2	2	-
	w	14	-	-	1	-	1	3	2	3	2	2	-
Künstlerischer Abschluss	i	361	5	1	40	9	109	72	63	28	22	6	6
	w	190	3	-	24	2	60	42	29	17	9	1	3
Fachhochschul- abschluss	i	17	-	-	14	2	1	-	-	-	-	-	-
	w	17	-	-	14	2	1	-	-	-	-	-	-
<b>Fachhochschulen (ohne Verwaltungsfachhochschulen)</b>													
<b>Sprach- und Kultur- wissenschaften</b>	<b>i</b>	<b>203</b>	<b>25</b>	<b>-</b>	<b>36</b>	<b>68</b>	<b>42</b>	<b>14</b>	<b>12</b>	<b>4</b>	<b>2</b>	<b>-</b>	<b>-</b>
	<b>w</b>	<b>166</b>	<b>23</b>	<b>-</b>	<b>24</b>	<b>57</b>	<b>37</b>	<b>11</b>	<b>8</b>	<b>4</b>	<b>2</b>	<b>-</b>	<b>-</b>
Fachhochschul- abschluss	i	203	25	-	36	68	42	14	12	4	2	-	-
	w	166	23	-	24	57	37	11	8	4	2	-	-
<b>Rechts-, Wirtschafts- und Sozialwissen- schaften</b>	<b>i</b>	<b>1 722</b>	<b>278</b>	<b>196</b>	<b>312</b>	<b>398</b>	<b>250</b>	<b>132</b>	<b>84</b>	<b>33</b>	<b>18</b>	<b>12</b>	<b>9</b>
	<b>w</b>	<b>967</b>	<b>118</b>	<b>133</b>	<b>208</b>	<b>231</b>	<b>147</b>	<b>68</b>	<b>35</b>	<b>16</b>	<b>4</b>	<b>3</b>	<b>4</b>
Fachhochschul- abschluss	i	1 722	278	196	312	398	250	132	84	33	18	12	9
	w	967	118	133	208	231	147	68	35	16	4	3	4
<b>Mathematik, Natur- wissenschaften</b>	<b>i</b>	<b>535</b>	<b>83</b>	<b>55</b>	<b>33</b>	<b>173</b>	<b>88</b>	<b>46</b>	<b>32</b>	<b>11</b>	<b>8</b>	<b>1</b>	<b>5</b>
	<b>w</b>	<b>123</b>	<b>20</b>	<b>15</b>	<b>5</b>	<b>34</b>	<b>26</b>	<b>12</b>	<b>7</b>	<b>3</b>	<b>1</b>	<b>-</b>	<b>-</b>
Fachhochschul- abschluss	i	535	83	55	33	173	88	46	32	11	8	1	5
	w	123	20	15	5	34	26	12	7	3	1	-	-
<b>Humanmedizin/Gesund- heitswissenschaften</b>	<b>i</b>	<b>67</b>	<b>61</b>	<b>-</b>	<b>-</b>	<b>6</b>	<b>-</b>	<b>-</b>	<b>-</b>	<b>-</b>	<b>-</b>	<b>-</b>	<b>-</b>
	<b>w</b>	<b>54</b>	<b>51</b>	<b>-</b>	<b>-</b>	<b>3</b>	<b>-</b>	<b>-</b>	<b>-</b>	<b>-</b>	<b>-</b>	<b>-</b>	<b>-</b>
Fachhochschul- abschluss	i	67	61	-	-	6	-	-	-	-	-	-	-
	w	54	51	-	-	3	-	-	-	-	-	-	-
<b>Agrar-, Forst- und Ernährungs- wissenschaften</b>	<b>i</b>	<b>90</b>	<b>-</b>	<b>-</b>	<b>11</b>	<b>60</b>	<b>10</b>	<b>7</b>	<b>-</b>	<b>1</b>	<b>-</b>	<b>1</b>	<b>-</b>
	<b>w</b>	<b>51</b>	<b>-</b>	<b>-</b>	<b>2</b>	<b>39</b>	<b>5</b>	<b>5</b>	<b>-</b>	<b>-</b>	<b>-</b>	<b>-</b>	<b>-</b>
Fachhochschul- abschluss	i	90	-	-	11	60	10	7	-	1	-	1	-
	w	51	-	-	2	39	5	5	-	-	-	-	-

Noch: 5. Bestandene Abschlussprüfungen eines Erststudiums im Prüfungsjahr 2009 nach Fächer- und Prüfungsgruppen sowie Fachsemestern und Hochschularten

Fächergruppe des 1. Studienfaches Prüfungsgruppe insgesamt = i weiblich = w	Ins- gesamt	Davon Abschluss im ... Fachsemester											
		6. oder niedri- geren	7.	8.	9.	10.	11.	12.	13.	14.	15.	16. oder höhe- ren	
noch: Fachhochschulen (ohne Verwaltungsfachhochschulen)													
<b>Ingenieurwissen- schaften</b>	i	<b>2 047</b>	<b>192</b>	<b>90</b>	<b>280</b>	<b>741</b>	<b>339</b>	<b>189</b>	<b>130</b>	<b>42</b>	<b>30</b>	<b>8</b>	<b>6</b>
	w	<b>425</b>	<b>37</b>	<b>14</b>	<b>65</b>	<b>147</b>	<b>73</b>	<b>42</b>	<b>28</b>	<b>11</b>	<b>7</b>	<b>-</b>	<b>1</b>
Fachhochschul- abschluss	i	2 047	192	90	280	741	339	189	130	42	30	8	6
	w	425	37	14	65	147	73	42	28	11	7	-	1
<b>Kunst, Kunstwissen- schaft</b>	i	<b>332</b>	<b>143</b>	<b>56</b>	<b>75</b>	<b>16</b>	<b>30</b>	<b>6</b>	<b>2</b>	<b>4</b>	<b>-</b>	<b>-</b>	<b>-</b>
	w	<b>160</b>	<b>69</b>	<b>24</b>	<b>44</b>	<b>11</b>	<b>12</b>	<b>-</b>	<b>-</b>	<b>-</b>	<b>-</b>	<b>-</b>	<b>-</b>
Fachhochschul- abschluss	i	332	143	56	75	16	30	6	2	4	-	-	-
	w	160	69	24	44	11	12	-	-	-	-	-	-
<b>Zusammen</b>	i	<b>4 996</b>	<b>782</b>	<b>397</b>	<b>747</b>	<b>1 462</b>	<b>759</b>	<b>394</b>	<b>260</b>	<b>95</b>	<b>58</b>	<b>22</b>	<b>20</b>
	w	<b>1 946</b>	<b>318</b>	<b>186</b>	<b>348</b>	<b>522</b>	<b>300</b>	<b>138</b>	<b>78</b>	<b>34</b>	<b>14</b>	<b>3</b>	<b>5</b>
<b>Verwaltungsfachhochschulen</b>													
<b>Rechts-, Wirtschafts- und Sozialwissen- schaften</b>	i	<b>283</b>	<b>124</b>	<b>158</b>	<b>-</b>	<b>1</b>	<b>-</b>	<b>-</b>	<b>-</b>	<b>-</b>	<b>-</b>	<b>-</b>	<b>-</b>
	w	<b>147</b>	<b>40</b>	<b>106</b>	<b>-</b>	<b>1</b>	<b>-</b>	<b>-</b>	<b>-</b>	<b>-</b>	<b>-</b>	<b>-</b>	<b>-</b>
Fachhochschul- abschluss	i	283	124	158	-	1	-	-	-	-	-	-	-
	w	147	40	106	-	1	-	-	-	-	-	-	-

**6. Absolventen im Prüfungsjahr 2009 nach Fächer- und Prüfungsgruppen sowie Durchschnittsalter, Fachstudiedauer und Hochschularten**

Fächergruppe des 1. Studienfaches Prüfungsgruppe	Insge- samt	Erstabschluss			Weiterer Abschluss		
		zusam- men	Durch- schnitts- alter bei Abschluss in Jahren	durch- schnittliche Anzahl Fach- semester	zusam- men	Durch- schnitts- alter bei Abschluss in Jahren	durch- schnittliche Anzahl der angegebenen Fachsemester
<b>Hochschulen</b>							
<b>Sprach- und Kulturwissenschaften</b>	<b>3 319</b>	<b>2 867</b>	<b>26,7</b>	<b>9,8</b>	<b>452</b>	<b>31,6</b>	<b>x</b>
Universitärer Abschluss (ohne Lehramts- prüfungen)	2 124	1 886	26,7	10,1	238	27,6	7,4
Promotionen	82	-	-	-	82	34,4	x
LA, BA und MA an Grund- und Hauptschulen	124	122	26,4	7,9	2	32,1	5,6
LA, BA und MA an Realschulen/Sekundar- stufe I	73	52	26,0	10,0	21	42,0	3,8
LA, BA und MA an Gymnasien/Sekundar- stufe II, allgemein bildende Schulen	416	375	26,8	10,9	41	34,1	7,7
LA, BA und MA an beruflichen Schulen/ Sekundarstufe II, berufliche Schulen	2	-	-	-	2	32,8	7,5
LA, BA und MA an Sonderschulen/ Förderschulen	136	91	26,9	11,2	45	39,1	6,1
LA Bachelor (soweit keine Differenzierung möglich)	140	138	-	5,9	2	32,8	7,5
Fachhochschulabschluss	214	203	24,4	8,7	11	31,8	5,0
Sonstiger Abschluss	8	-	28,0	-	8	31,4	7,5
<b>Sport</b>	<b>280</b>	<b>272</b>	<b>26,7</b>	<b>10,2</b>	<b>8</b>	<b>35,6</b>	<b>x</b>
Universitärer Abschluss (ohne Lehramts- prüfungen)	231	228	26,8	10,2	3	28,1	8,6
Promotionen	4	-	-	-	4	39,9	x
LA, BA und MA an Realschulen/Sekundar- stufe I	6	6	27,5	11,1	-	-	-
LA, BA und MA an Gymnasien/Sekundar- stufe II, allgemein bildende Schulen	27	27	27,1	11,7	-	-	-
LA Bachelor (soweit keine Differenzierung möglich)	12	11	22,6	5,9	1	41,0	6,0
<b>Rechts-, Wirtschafts- und Sozial- wissenschaften</b>	<b>4 834</b>	<b>4 377</b>	<b>27,9</b>	<b>9,2</b>	<b>457</b>	<b>33,0</b>	<b>x</b>
Universitärer Abschluss (ohne Lehramts- prüfungen)	2 498	2 321	26,9	10,2	177	29,1	6,3
Promotionen	140	-	-	-	140	33,5	x
LA, BA und MA an Realschulen/Sekundar- stufe I	10	4	27,1	12,1	6	44,4	3,5
LA, BA und MA an Gymnasien/Sekundar- stufe II, allgemein bildende Schulen	29	12	26,7	9,4	17	39,1	7,0
LA, BA und MA an beruflichen Schulen/ Sekundarstufe II, berufliche Schulen	34	33	27,2	9,3	1	51,5	5,5
LA Bachelor (soweit keine Differenzierung möglich)	2	2	26,8	5,8	-	-	-
Fachhochschulabschluss	2 121	2 005	29,0	8,0	116	36,8	7,6

Noch: 6. Absolventen im Prüfungsjahr 2009 nach Fächer- und Prüfungsgruppen  
sowie Durchschnittsalter, Fachstudiendauer und Hochschularten

Fächergruppe des 1. Studienfaches Prüfungsgruppe	Insge- samt	Erstabschluss			Weiterer Abschluss		
		zusam- men	Durch- schnitts- alter bei Abschluss in Jahren	durch- schnittliche Anzahl Fach- semester	zusam- men	Durch- schnitts- alter bei Abschluss in Jahren	durch- schnittliche Anzahl der angegebenen Fachsemester
noch: Hochschulen							
<b>Mathematik, Naturwissenschaften</b>	<b>2 989</b>	<b>2 442</b>	<b>26,1</b>	<b>9,7</b>	<b>547</b>	<b>31,0</b>	<b>x</b>
Universitärer Abschluss (ohne Lehramts- prüfungen)	1 833	1 731	26,0	10,1	102	26,7	9,4
Promotionen	330	-	-	-	330	31,4	x
LA, BA und MA Grund- und Hauptschulen	9	9	26,1	6,5	-	-	-
LA, BA und MA an Realschulen/Sekundar- stufe I	61	46	26,0	8,3	15	44,7	4,0
LA, BA und MA an Gymnasien/Sekundar- stufe II, allgemein bildende Schulen	106	89	26,2	10,4	17	35,2	7,3
LA, BA und MA an beruflichen Schulen/ Sekundarstufe II, berufliche Schulen	3	-	-	-	3	45,3	5,5
LA Bachelor (soweit keine Differenzierung möglich)	33	32	23,5	6,0	1	33,5	6,0
Fachhochschulabschluss	614	535	26,5	8,6	79	30,6	6,2
<b>Humanmedizin/Gesundheits- wissenschaften</b>	<b>1 192</b>	<b>777</b>	<b>27,5</b>	<b>11,2</b>	<b>415</b>	<b>31,7</b>	<b>x</b>
Universitärer Abschluss (ohne Lehramts- prüfungen)	687	670	27,4	12,0	17	33,1	7,2
Promotionen	398	-	-	-	398	31,7	x
LA, BA und MA an beruflichen Schulen/ Sekundarstufe II, berufliche Schulen	40	40	29,6	8,3	-	-	-
Fachhochschulabschluss	67	67	27,7	5,0	-	-	-
<b>Veterinärmedizin</b>	<b>178</b>	<b>131</b>	<b>26,4</b>	<b>11,0</b>	<b>47</b>	<b>33,9</b>	<b>x</b>
Universitärer Abschluss (ohne Lehramts- prüfungen)	134	131	26,4	11,0	3	31,7	10,8
Promotionen	44	-	-	-	44	34,1	x
<b>Agrar-, Forst- und Ernährungs- wissenschaften</b>	<b>268</b>	<b>228</b>	<b>27,2</b>	<b>9,6</b>	<b>40</b>	<b>38,6</b>	<b>x</b>
Universitärer Abschluss (ohne Lehramts- prüfungen)	134	121	27,4	10,4	13	32,1	4,1
Promotionen	10	-	-	-	10	34,3	x
LA, BA und MA an Realschulen/ Sekundarstufe I	17	-	-	-	17	46,1	3,5
LA, BA und MA an beruflichen Schulen/ Sekundarstufe II, berufliche Schulen	17	17	26,8	8,8	-	-	-
Fachhochschulabschluss	90	90	27,1	8,8	-	-	-
<b>Ingenieurwissenschaften</b>	<b>3 822</b>	<b>3 389</b>	<b>26,7</b>	<b>9,9</b>	<b>433</b>	<b>32,5</b>	<b>x</b>
Universitärer Abschluss (ohne Lehramts- prüfungen)	1 401	1 317	26,7	11,6	84	32,0	7,9
Promotionen	190	-	-	-	190	34,2	x
LA, BA und MA an beruflichen Schulen/ Sekundarstufe II, berufliche Schulen	25	25	29,1	8,4	-	-	-
Fachhochschulabschluss	2 206	2 047	26,7	8,8	159	30,8	5,4

Noch: 6. Absolventen im Prüfungsjahr 2009 nach Fächer- und Prüfungsgruppen  
sowie Durchschnittsalter, Fachstudiendauer und Hochschularten

Fächergruppe des 1. Studienfaches Prüfungsgruppe	Insgesamt	Erstabschluss			Weiterer Abschluss		
		zusammen	Durchschnittsalter bei Abschluss in Jahren	durchschnittliche Anzahl Fachsemester	zusammen	Durchschnittsalter bei Abschluss in Jahren	durchschnittliche Anzahl der angegebenen Fachsemester
noch: Hochschulen							
<b>Kunst, Kunstwissenschaft</b>	<b>1 181</b>	<b>1 013</b>	<b>26,6</b>	<b>8,9</b>	<b>168</b>	<b>30,4</b>	<b>x</b>
Universitärer Abschluss (ohne Lehramtsprüfungen)	198	197	26,4	8,8	1	29,6	6,0
Promotionen	8	-	-	-	8	34,0	x
LA, BA und MA an Grund- und Hauptschulen	18	18	26,1	7,6	-	-	-
LA, BA und MA an Realschulen/ Sekundarstufe I	12	11	26,4	9,5	1	32,9	9,7
LA, BA und MA an Gymnasien/Sekundarstufe II, allgemein bildende Schulen	65	64	26,3	10,7	1	31,2	5,7
LA Bachelor (soweit keine Differenzierung möglich)	5	5	23,7	5,8	-	-	-
Künstlerischer Abschluss	523	369	27,8	10,5	154	30,2	4,7
Fachhochschulabschluss	349	349	25,5	7,1	-	-	-
Sonstiger Abschluss	3	-	-	-	3	33,5	4,2
<b>Insgesamt</b>	<b>18 063</b>	<b>15 496</b>	<b>27,0</b>	<b>9,7</b>	<b>2 567</b>	<b>32,0</b>	<b>x</b>
Universitäten							
<b>Sprach- und Kulturwissenschaften</b>	<b>3 105</b>	<b>2 664</b>	<b>26,6</b>	<b>9,9</b>	<b>441</b>	<b>31,6</b>	<b>x</b>
Universitärer Abschluss (ohne Lehramtsprüfungen)	2 124	1 886	26,7	10,1	238	27,6	7,4
Promotionen	82	-	-	-	82	34,4	x
LA, BA und MA an Grund- und Hauptschulen	124	122	26,4	7,9	2	32,1	5,6
LA, BA und MA an Realschulen/ Sekundarstufe I	73	52	26,0	10,0	21	42,0	3,8
LA, BA und MA an Gymnasien/Sekundarstufe II, allgemein bildende Schulen	416	375	26,8	10,9	41	34,1	7,7
LA, BA und MA an beruflichen Schulen/ Sekundarstufe II, berufliche Schulen	2	-	-	-	2	32,8	7,5
LA, BA und MA an Sonderschulen/ Förderschulen	136	91	26,9	11,2	45	39,1	6,1
LA Bachelor (soweit keine Differenzierung möglich)	140	138	24,4	5,9	2	31,8	5,0
Sonstiger Abschluss	8	-	-	-	8	40,2	6,5
<b>Sport</b>	<b>280</b>	<b>272</b>	<b>26,7</b>	<b>10,2</b>	<b>8</b>	<b>35,6</b>	<b>x</b>
Universitärer Abschluss (ohne Lehramtsprüfungen)	231	228	26,8	10,2	3	28,1	8,6
Promotionen	4	-	-	-	4	39,9	x
LA, BA und MA an Realschulen/ Sekundarstufe I	6	6	27,5	11,1	-	-	-
LA, BA und MA an Gymnasien/Sekundarstufe II, allgemein bildende Schulen	27	27	27,1	11,7	-	-	-



Noch: 6. Absolventen im Prüfungsjahr 2009 nach Fächer- und Prüfungsgruppen  
sowie Durchschnittsalter, Fachstudiendauer und Hochschularten

Fächergruppe des 1. Studienfaches Prüfungsgruppe	Insge- samt	Erstabschluss			Weiterer Abschluss		
		zusam- men	Durch- schnitts- alter bei Abschluss in Jahren	durch- schnittliche Anzahl Fach- semester	zusam- men	Durch- schnitts- alter bei Abschluss in Jahren	durch- schnittliche Anzahl der angegebenen Fachsemester
noch: Universitäten							
Noch: Sport							
LA Bachelor (soweit keine Differenzierung möglich)	12	11	22,6	5,9	1	41,0	6,0
<b>Rechts-, Wirtschafts- und Sozial- wissenschaften</b>	<b>2 713</b>	<b>2 372</b>	<b>26,9</b>	<b>10,1</b>	<b>341</b>	<b>31,7</b>	<b>x</b>
Universitärer Abschluss (ohne Lehramts- prüfungen)	2 498	2 321	26,9	10,2	177	29,1	6,3
Promotionen	140	-	-	-	140	33,5	x
LA, BA und MA an Realschulen/ Sekundarstufe I	10	4	27,1	12,1	6	44,4	3,5
LA, BA und MA an Gymnasien/Sekundar- stufe II, allgemein bildende Schulen	29	12	26,7	9,4	17	39,1	7,0
LA, BA und MA an beruflichen Schulen/ Sekundarstufe II, berufliche Schulen	34	33	27,2	9,3	1	51,5	5,5
LA Bachelor (soweit keine Differenzierung möglich)	2	2	26,8	5,8	-	-	-
<b>Mathematik, Naturwissenschaften</b>	<b>2 375</b>	<b>1 907</b>	<b>25,9</b>	<b>10,0</b>	<b>468</b>	<b>31,1</b>	<b>x</b>
Universitärer Abschluss (ohne Lehramts- prüfungen)	1 833	1 731	26,0	10,1	102	26,7	9,4
Promotionen	330	-	-	-	330	31,4	x
LA, BA und MA an Grund- und Hauptschulen	9	9	26,1	6,5	-	-	-
LA, BA und MA an Realschulen/ Sekundarstufe I	61	46	26,0	8,3	15	44,7	4,0
LA, BA und MA an Gymnasien/Sekundar- stufe II, allgemein bildende Schulen	106	89	26,2	10,4	17	35,2	7,3
LA, BA und MA an beruflichen Schulen/ Sekundarstufe II, berufliche Schulen	3	-	-	-	3	45,3	5,5
LA Bachelor (soweit keine Differenzierung möglich)	33	32	23,5	6,0	1	33,5	6,0
<b>Humanmedizin/Gesundheits- wissenschaften</b>	<b>1 125</b>	<b>710</b>	<b>27,5</b>	<b>11,8</b>	<b>415</b>	<b>31,7</b>	<b>x</b>
Universitärer Abschluss (ohne Lehramts- prüfungen)	687	670	27,4	12,0	17	33,1	7,2
Promotionen	398	-	-	-	398	31,7	x
LA, BA und MA an beruflichen Schulen/ Sekundarstufe II, berufliche Schulen	40	40	29,6	8,3	-	-	-
<b>Veterinärmedizin</b>	<b>178</b>	<b>131</b>	<b>26,4</b>	<b>11,0</b>	<b>47</b>	<b>33,9</b>	<b>x</b>
Universitärer Abschluss (ohne Lehramts- prüfungen)	134	131	26,4	11,0	3	31,7	10,8
Promotionen	44	-	-	-	44	34,1	x

Noch: 6. Absolventen im Prüfungsjahr 2009 nach Fächer- und Prüfungsgruppen  
sowie Durchschnittsalter, Fachstudiendauer und Hochschularten

Fächergruppe des 1. Studienfaches Prüfungsgruppe	Insgesamt	Erstabschluss			Weiterer Abschluss		
		zusammen	Durchschnittsalter bei Abschluss in Jahren	durchschnittliche Anzahl Fachsemester	zusammen	Durchschnittsalter bei Abschluss in Jahren	durchschnittliche Anzahl der angegebenen Fachsemester
noch: Universitäten							
<b>Agrar-, Forst- und Ernährungswissenschaften</b>	<b>178</b>	<b>138</b>	<b>27,3</b>	<b>10,2</b>	<b>40</b>	<b>38,6</b>	<b>x</b>
Universitärer Abschluss (ohne Lehramtsprüfungen)	134	121	27,4	10,4	13	32,1	4,1
Promotionen	10	-	-	-	10	34,3	x
LA, BA und MA an Realschulen/ Sekundarstufe I	17	-	-	-	17	46,1	3,5
LA, BA und MA an beruflichen Schulen/ Sekundarstufe II, berufliche Schulen	17	17	26,8	8,8	-	-	-
<b>Ingenieurwissenschaften</b>	<b>1 616</b>	<b>1 342</b>	<b>26,8</b>	<b>11,6</b>	<b>274</b>	<b>33,6</b>	<b>x</b>
Universitärer Abschluss (ohne Lehramtsprüfungen)	1 401	1 317	26,7	11,6	84	32,0	7,9
Promotionen	190	-	-	-	190	34,2	x
LA, BA und MA an beruflichen Schulen/ Sekundarstufe II, berufliche Schulen	25	25	29,1	8,4	-	-	-
<b>Kunst, Kunstwissenschaft</b>	<b>292</b>	<b>281</b>	<b>26,4</b>	<b>8,9</b>	<b>11</b>	<b>33,6</b>	<b>x</b>
Universitärer Abschluss (ohne Lehramtsprüfungen)	198	197	26,4	8,8	1	29,6	6,0
Promotionen	8	-	-	-	8	34,0	x
LA, BA und MA an Grund- und Hauptschulen	17	17	26,2	7,6	-	-	-
LA, BA und MA an Realschulen/ Sekundarstufe I	12	11	26,4	9,5	1	32,9	9,7
LA, BA und MA an Gymnasien/Sekundarstufe II, allgemein bildende Schulen	43	43	26,3	10,3	-	-	-
LA Bachelor (soweit keine Differenzierung möglich)	5	5	23,7	5,8	-	-	-
Künstlerischer Abschluss	9	8	28,9	8,6	1	35,2	7,0
<b>Zusammen</b>	<b>11 862</b>	<b>9 817</b>	<b>26,6</b>	<b>10,3</b>	<b>2 045</b>	<b>32,0</b>	<b>x</b>
<b>Kunsthochschulen</b>							
<b>Kunst, Kunstwissenschaft</b>	<b>557</b>	<b>400</b>	<b>27,7</b>	<b>10,4</b>	<b>157</b>	<b>30,2</b>	<b>4,7</b>
LA, BA und MA an Grund- und Hauptschulen	1	1	24,6	7,7	-	-	-
LA, BA und MA an Gymnasien/Sekundarstufe II, allgemein bildende Schulen	22	21	26,2	11,6	1	31,2	5,7
Künstlerischer Abschluss	514	361	27,8	10,5	153	30,1	4,7
Fachhochschulabschluss	17	17	28,3	7,8	-	-	-
Sonstiger Abschluss	3	-	-	-	3	33,5	4,2
<b>Zusammen</b>	<b>557</b>	<b>400</b>	<b>27,7</b>	<b>10,4</b>	<b>157</b>	<b>30,2</b>	<b>4,7</b>

Noch: 6. Absolventen im Prüfungsjahr 2009 nach Fächer- und Prüfungsgruppen  
sowie Durchschnittsalter, Fachstudiendauer und Hochschularten

Fächergruppe des 1. Studienfaches Prüfungsgruppe	Insge- samt	Erstabschluss			Weiterer Abschluss		
		zusam- men	Durch- schnitts- alter bei Abschluss in Jahren	durch- schnittliche Anzahl Fach- semester	zusam- men	Durch- schnitts- alter bei Abschluss in Jahren	durch- schnittliche Anzahl der angegebenen Fachsemester
<b>Fachhochschulen (ohne Verwaltungsfachhochschulen)</b>							
<b>Sprach- und Kulturwissenschaften</b>	<b>214</b>	<b>203</b>	<b>28,0</b>	<b>8,7</b>	<b>11</b>	<b>31,4</b>	<b>7,5</b>
Fachhochschulabschluss	214	203	28,0	8,7	11	31,4	7,5
<b>Rechts-, Wirtschafts- und Sozial- wissenschaften</b>	<b>1 828</b>	<b>1 722</b>	<b>29,2</b>	<b>8,3</b>	<b>106</b>	<b>37,3</b>	<b>7,7</b>
Fachhochschulabschluss	1 828	1 722	29,2	8,3	106	37,3	7,7
<b>Mathematik, Naturwissenschaften</b>	<b>614</b>	<b>535</b>	<b>26,5</b>	<b>8,6</b>	<b>79</b>	<b>30,6</b>	<b>6,2</b>
Fachhochschulabschluss	614	535	26,5	8,6	79	30,6	6,2
<b>Humanmedizin/Gesundheits- wissenschaften</b>	<b>67</b>	<b>67</b>	<b>27,7</b>	<b>5,0</b>	-	-	-
Fachhochschulabschluss	67	67	27,7	5,0	-	-	-
<b>Agrar-, Forst- und Ernährungs- wissenschaften</b>	<b>90</b>	<b>90</b>	<b>27,1</b>	<b>8,8</b>	-	-	-
Fachhochschulabschluss	90	90	27,1	8,8	-	-	-
<b>Ingenieurwissenschaften</b>	<b>2 206</b>	<b>2 047</b>	<b>26,7</b>	<b>8,8</b>	<b>159</b>	<b>30,8</b>	<b>5,4</b>
Fachhochschulabschluss	2 206	2 047	26,7	8,8	159	30,8	5,4
<b>Kunst, Kunstwissenschaft</b>	<b>332</b>	<b>332</b>	<b>25,4</b>	<b>7,1</b>	-	-	-
Fachhochschulabschluss	332	332	25,4	7,1	-	-	-
<b>Zusammen</b>	<b>5 351</b>	<b>4 996</b>	<b>27,5</b>	<b>8,4</b>	<b>355</b>	<b>32,7</b>	<b>6,3</b>
<b>Verwaltungsfachhochschulen</b>							
<b>Rechts-, Wirtschafts- und Sozialwissenschaften</b>	<b>293</b>	<b>283</b>	<b>27,8</b>	<b>6,5</b>	<b>10</b>	<b>31,2</b>	<b>6,3</b>
Fachhochschulabschluss	293	283	27,8	6,5	10	31,2	6,3
<b>Zusammen</b>	<b>293</b>	<b>283</b>	<b>27,8</b>	<b>6,5</b>	<b>10</b>	<b>31,2</b>	<b>6,3</b>

## 7. Absolventen im Prüfungsjahr 2009 nach Hochschulen, Prüfungsgruppen und Einhaltung der Regelstudienzeit

Hochschule Prüfungsgruppe	Absol- venten insgesamt	Darunter Absolventen, zu denen Regel- studienzeiten vorliegen	Davon Abschluss ...						
			in der Regel- studien- zeit	mit Regelstudienzeitüberschreitung von ... bis unter ... Fachsemester					
				unter 2	2 - 4	4 - 6	6 - 8	8 - 10	10 und mehr
<b>Hochschulen insgesamt</b>	<b>18 063</b>	<b>16 499</b>	<b>5 261</b>	<b>3 806</b>	<b>4 416</b>	<b>2 054</b>	<b>728</b>	<b>153</b>	<b>81</b>
Universitärer Abschluss (ohne Lehramtsprüfungen)	9 240	9 098	2 608	1 720	2 575	1 428	570	130	67
Promotionen	1 206	-	-	-	-	-	-	-	-
LA, BA und MA an Grund- und Hauptschulen	151	151	65	34	40	8	2	1	1
LA, BA und MA an Realschulen/ Sekundarstufe I	179	122	37	18	45	16	4	2	-
LA, BA und MA an Gymnasien/ Sekundarstufe II, allgemein bildende Schulen	643	581	130	92	237	88	28	3	3
LA, BA und MA an Sonder- schulen/Förderschulen	136	99	8	18	51	13	8	-	1
LA, BA und MA an beruflichen Schulen/Sekundarstufe II, berufliche Schulen	121	115	70	30	12	3	-	-	-
LA Bachelor (soweit keine Differenzierung möglich)	192	192	192	-	-	-	-	-	-
Künstlerischer Abschluss	523	494	251	91	104	39	8	1	-
Fachhochschulabschluss	5 661	5 646	1 900	1 803	1 351	459	108	16	9
Sonstiger Abschluss	11	1	-	-	1	-	-	-	-
<b>Universität Leipzig</b>	<b>4 606</b>	<b>4 059</b>	<b>1 540</b>	<b>557</b>	<b>1 048</b>	<b>589</b>	<b>227</b>	<b>59</b>	<b>39</b>
Universitärer Abschluss (ohne Lehramtsprüfungen)	3 317	3 314	1 309	469	778	480	190	54	34
Promotionen	490	-	-	-	-	-	-	-	-
LA, BA und MA an Grund- und Hauptschulen	64	64	8	23	25	5	1	1	1
LA, BA und MA an Realschulen/ Sekundarstufe I	52	51	8	3	23	12	4	1	-
LA, BA und MA an Gymnasien/ Sekundarstufe II, allgemein bildende Schulen	346	330	15	41	169	76	23	3	3
LA, BA und MA an Sonder- schulen/Förderschulen	136	99	8	18	51	13	8	-	1
LA Bachelor (soweit keine Differenzierung möglich)	192	192	192	-	-	-	-	-	-
Künstlerischer Abschluss	9	9	-	3	2	3	1	-	-
<b>Technische Universität Dresden</b>	<b>5 032</b>	<b>4 194</b>	<b>1 140</b>	<b>949</b>	<b>1 239</b>	<b>574</b>	<b>228</b>	<b>42</b>	<b>22</b>
Universitärer Abschluss (ohne Lehramtsprüfungen)	3 823	3 692	871	844	1 131	559	224	41	22
Promotionen	592	-	-	-	-	-	-	-	-
LA, BA und MA an Grund- und Hauptschulen	86	86	57	10	15	3	1	-	-
LA, BA und MA an Realschulen/ Sekundarstufe I	127	71	29	15	22	4	-	1	-

Noch: 7. Absolventen im Prüfungsjahr 2009 nach Hochschulen, Prüfungsgruppen und Einhaltung der Regelstudienzeit

Hochschule Prüfungsgruppe	Absol- venten insgesamt	Darunter Absolventen, zu denen Regel- studienzeiten vorliegen	Davon Abschluss ...						
			in der Regel- studien- zeit	mit Regelstudienzeitüberschreitung von ... bis unter ... Fachsemester					
				unter 2	2 - 4	4 - 6	6 - 8	8 - 10	10 und mehr
Noch: Technische Universität Dresden									
LA, BA und MA an Gymnasien/ Sekundarstufe II, allgemein bildende Schulen	275	230	113	50	59	5	3	-	-
LA, BA und MA an beruflichen Schulen/Sekundarstufe II, berufliche Schulen	121	115	70	30	12	3	-	-	-
Sonstiger Abschluss	8	-	-	-	-	-	-	-	-
<b>Technische Universität Chemnitz</b>	<b>1 427</b>	<b>1 380</b>	<b>321</b>	<b>212</b>	<b>401</b>	<b>287</b>	<b>123</b>	<b>25</b>	<b>11</b>
Universitärer Abschluss (ohne Lehramtsprüfungen)	1 380	1 380	321	212	401	287	123	25	11
Promotionen	47	-	-	-	-	-	-	-	-
<b>Technische Universität Bergakademie Freiberg</b>	<b>595</b>	<b>526</b>	<b>46</b>	<b>142</b>	<b>212</b>	<b>83</b>	<b>33</b>	<b>10</b>	<b>-</b>
Universitärer Abschluss (ohne Lehramtsprüfungen)	534	526	46	142	212	83	33	10	-
Promotionen	61	-	-	-	-	-	-	-	-
<b>Internationales Hochschul- institut Zittau</b>	<b>70</b>	<b>65</b>	<b>6</b>	<b>25</b>	<b>21</b>	<b>13</b>	<b>-</b>	<b>-</b>	<b>-</b>
Universitärer Abschluss (ohne Lehramtsprüfungen)	65	65	6	25	21	13	-	-	-
Promotionen	5	-	-	-	-	-	-	-	-
<b>Handelshochschule Leipzig</b>	<b>95</b>	<b>84</b>	<b>40</b>	<b>23</b>	<b>18</b>	<b>3</b>	<b>-</b>	<b>-</b>	<b>-</b>
Universitärer Abschluss (ohne Lehramtsprüfungen)	84	84	40	23	18	3	-	-	-
Promotionen	11	-	-	-	-	-	-	-	-
<b>Dresden International University</b>	<b>37</b>	<b>37</b>	<b>15</b>	<b>5</b>	<b>14</b>	<b>3</b>	<b>-</b>	<b>-</b>	<b>-</b>
Universitärer Abschluss (ohne Lehramtsprüfungen)	37	37	15	5	14	3	-	-	-
<b>Hochschule für Bildende Künste Dresden</b>	<b>94</b>	<b>94</b>	<b>66</b>	<b>5</b>	<b>22</b>	<b>1</b>	<b>-</b>	<b>-</b>	<b>-</b>
Künstlerischer Abschluss	77	77	52	3	21	1	-	-	-
Fachhochschulabschluss	17	17	14	2	1	-	-	-	-
<b>Hochschule für Grafik und Buchkunst Leipzig</b>	<b>118</b>	<b>118</b>	<b>35</b>	<b>21</b>	<b>35</b>	<b>23</b>	<b>3</b>	<b>1</b>	<b>-</b>
Künstlerischer Abschluss	118	118	35	21	35	23	3	1	-

Noch: 7. Absolventen im Prüfungsjahr 2009 nach Hochschulen, Prüfungsgruppen und Einhaltung der Regelstudienzeit

Hochschule Prüfungsgruppe	Absol- venten insgesamt	Darunter Absolventen, zu denen Regel- studienzeiten vorliegen	Davon Abschluss ...						
			in der Regel- studien- zeit	mit Regelstudienzeitüberschreitung von ... bis unter ... Fachsemester					
				unter 2	2 - 4	4 - 6	6 - 8	8 - 10	10 und mehr
<b>Hochschule für Musik und Theater Leipzig</b>	<b>195</b>	<b>184</b>	<b>82</b>	<b>40</b>	<b>39</b>	<b>17</b>	<b>6</b>	-	-
LA, BA und MA an Gymnasien/ Sekundarstufe II, allgemein bildende Schulen	20	19	1	1	8	7	2	-	-
Künstlerischer Abschluss	175	165	81	39	31	10	4	-	-
<b>Hochschule für Musik Dresden</b>	<b>140</b>	<b>119</b>	<b>74</b>	<b>26</b>	<b>17</b>	<b>2</b>	-	-	-
LA, BA und MA an Grund- und Hauptschulen	1	1	-	1	-	-	-	-	-
LA, BA und MA an Gymnasien/ Sekundarstufe II, allgemein bildende Schulen	2	2	1	-	1	-	-	-	-
Künstlerischer Abschluss	134	115	73	25	15	2	-	-	-
Sonstiger Abschluss	3	1	-	-	1	-	-	-	-
<b>Palucca Schule Dresden – Hochschule für Tanz</b>	<b>9</b>	<b>9</b>	<b>9</b>	-	-	-	-	-	-
Künstlerischer Abschluss	9	9	9	-	-	-	-	-	-
<b>Hochschule für Kirchenmusik Dresden</b>	<b>1</b>	<b>1</b>	<b>1</b>	-	-	-	-	-	-
Künstlerischer Abschluss	1	1	1	-	-	-	-	-	-
<b>Hochschule für Technik und Wirtschaft Dresden</b>	<b>874</b>	<b>874</b>	<b>237</b>	<b>368</b>	<b>211</b>	<b>43</b>	<b>12</b>	<b>2</b>	<b>1</b>
Fachhochschulabschluss	874	874	237	368	211	43	12	2	1
<b>Hochschule für Technik, Wirt- schaft und Kultur Leipzig</b>	<b>1 080</b>	<b>1 080</b>	<b>177</b>	<b>382</b>	<b>348</b>	<b>138</b>	<b>33</b>	<b>2</b>	-
Fachhochschulabschluss	1 080	1 080	177	382	348	138	33	2	-
<b>Hochschule Mittweida</b>	<b>1 394</b>	<b>1 393</b>	<b>609</b>	<b>333</b>	<b>283</b>	<b>134</b>	<b>24</b>	<b>8</b>	<b>2</b>
Fachhochschulabschluss	1 394	1 393	609	333	283	134	24	8	2
<b>Hochschule Zittau/Görlitz</b>	<b>707</b>	<b>707</b>	<b>162</b>	<b>307</b>	<b>205</b>	<b>27</b>	<b>6</b>	-	-
Fachhochschulabschluss	707	707	162	307	205	27	6	-	-
<b>Westsächsische Hochschule Zwickau</b>	<b>820</b>	<b>820</b>	<b>184</b>	<b>308</b>	<b>221</b>	<b>91</b>	<b>16</b>	-	-
Fachhochschulabschluss	820	820	184	308	221	91	16	-	-
<b>Deutsche Telekom Hochschule für Telekommunikation, Leipzig</b>	<b>118</b>	<b>118</b>	<b>93</b>	<b>25</b>	-	-	-	-	-
Fachhochschulabschluss	118	118	93	25	-	-	-	-	-
<b>Evangelische Hochschule für Soziale Arbeit Dresden (FH)</b>	<b>173</b>	<b>159</b>	<b>115</b>	<b>24</b>	<b>14</b>	<b>3</b>	<b>3</b>	-	-
Fachhochschulabschluss	173	159	115	24	14	3	3	-	-

Noch: 7. Absolventen im Prüfungsjahr 2009 nach Hochschulen, Prüfungsgruppen und Einhaltung der Regelstudienzeit

Hochschule Prüfungsgruppe	Absol- venten insgesamt	Darunter Absolventen, zu denen Regel- studienzeiten vorliegen	Davon Abschluss ...						
			in der Regel- studien- zeit	mit Regelstudienzeitüberschreitung von ... bis unter ... Fachsemester					
				unter 2	2 - 4	4 - 6	6 - 8	8 - 10	10 und mehr
<b>Fachhochschule für Religions- pädagogik und Gemeindedia- konie Moritzburg</b>	<b>17</b>	<b>17</b>	<b>12</b>	-	<b>5</b>	-	-	-	-
Fachhochschulabschluss	17	17	12	-	5	-	-	-	-
<b>AKAD.Die Privat-Hochschulen.</b>									
<b>Fachhochschule Leipzig</b>	<b>87</b>	<b>87</b>	<b>2</b>	<b>4</b>	<b>34</b>	<b>23</b>	<b>14</b>	<b>4</b>	<b>6</b>
Fachhochschulabschluss	87	87	2	4	34	23	14	4	6
<b>Vogtländische Fachhoch- schule Plauen</b>	<b>53</b>	<b>53</b>	<b>26</b>	-	<b>27</b>	-	-	-	-
Fachhochschulabschluss	53	53	26	-	27	-	-	-	-
<b>Europa Fachhochschule Fresenius, Außenstelle Zwickau</b>	<b>28</b>	<b>28</b>	<b>27</b>	-	<b>1</b>	-	-	-	-
Fachhochschulabschluss	28	28	27	-	1	-	-	-	-
<b>Hochschule der Sächsischen Polizei Rothenburg (FH)</b>	<b>126</b>	<b>126</b>	<b>119</b>	<b>7</b>	-	-	-	-	-
Fachhochschulabschluss	126	126	119	7	-	-	-	-	-
<b>Fachhochschule der Sächsischen Verwaltung Meißen</b>	<b>167</b>	<b>167</b>	<b>123</b>	<b>43</b>	<b>1</b>	-	-	-	-
Fachhochschulabschluss	167	167	123	43	1	-	-	-	-

### 7.1 Absolventen<sup>1)</sup> im Prüfungsjahr 2009 nach Hochschulen, Prüfungsgruppen und Einhaltung der Regelstudienzeit (in Prozent)

Hochschule Prüfungsgruppe	Absolventen, zu denen Regel- studienzeiten vorliegen	Davon Abschluss ...						
		in der Regel- studien- zeit	mit Regelstudienzeitüberschreitung von ... bis unter ... Fachsemester					
			unter 2	2 - 4	4 - 6	6 - 8	8 - 10	10 und mehr
<b>Hochschulen insgesamt</b>	<b>100</b>	<b>31,9</b>	<b>23,1</b>	<b>26,8</b>	<b>12,4</b>	<b>4,4</b>	<b>0,9</b>	<b>0,5</b>
Universitärer Abschluss (ohne Lehramtsprüfungen)	100	28,7	18,9	28,3	15,7	6,3	1,4	0,7
LA, BA und MA an Grund- und Hauptschulen	100	43,0	22,5	26,5	5,3	1,3	0,7	0,7
LA, BA und MA an Realschulen/ Sekundarstufe I	100	30,3	14,8	36,9	13,1	3,3	1,6	-
LA, BA und MA an Gymnasien/ Sekundarstufe II, allgemein bildende Schulen	100	22,4	15,8	40,8	15,1	4,8	0,5	0,5
LA, BA und MA an Sonder- schulen/Förderschulen	100	8,1	18,2	51,5	13,1	8,1	-	1,0
LA, BA und MA an beruflichen Schulen/Sekundarstufe II, berufliche Schulen	100	60,9	26,1	10,4	2,6	-	-	-
LA Bachelor (soweit keine Differenzierung möglich)	100	100	-	-	-	-	-	-
Künstlerischer Abschluss	100	50,8	18,4	21,1	7,9	1,6	0,2	-
Fachhochschulabschluss	100	33,7	31,9	23,9	8,1	1,9	0,3	0,2
<b>Universität Leipzig</b>	<b>100</b>	<b>37,9</b>	<b>13,7</b>	<b>25,8</b>	<b>14,5</b>	<b>5,6</b>	<b>1,5</b>	<b>1,0</b>
Universitärer Abschluss (ohne Lehramtsprüfungen)	100	39,5	14,2	23,5	14,5	5,7	1,6	1,0
LA, BA und MA an Grund- und Hauptschulen	100	12,5	35,9	39,1	7,8	1,6	1,6	1,6
LA, BA und MA an Realschulen/ Sekundarstufe I	100	15,7	5,9	45,1	23,5	7,8	2,0	-
LA, BA und MA an Gymnasien/ Sekundarstufe II, allgemein bildende Schulen	100	4,5	12,4	51,2	23,0	7,0	0,9	0,9
LA, BA und MA an Sonder- schulen/Förderschulen	100	8,1	18,2	51,5	13,1	8,1	-	1,0
LA Bachelor (soweit keine Differenzierung möglich)	100	100	-	-	-	-	-	-
Künstlerischer Abschluss	100	-	33,3	22,2	33,3	11,1	-	-
<b>Technische Universität Dresden</b>	<b>100</b>	<b>27,2</b>	<b>22,6</b>	<b>29,5</b>	<b>13,7</b>	<b>5,4</b>	<b>1,0</b>	<b>0,5</b>
Universitärer Abschluss (ohne Lehramtsprüfungen)	100	23,6	22,9	30,6	15,1	6,1	1,1	0,6
LA, BA und MA an Grund- und Hauptschulen	100	66,3	11,6	17,4	3,5	1,2	-	-
LA, BA und MA an Realschulen/ Sekundarstufe I	100	40,8	21,1	31,0	5,6	-	1,4	-

1) nur Absolventen, zu denen eine Regelstudienzeit vorliegt



Noch: 7.1 Absolventen<sup>1)</sup> im Prüfungsjahr 2009 nach Hochschulen, Prüfungsgruppen und Einhaltung der Regelstudienzeit (in Prozent)

Hochschule Prüfungsgruppe	Absolventen, zu denen Regel- studienzeiten vorliegen	Davon Abschluss ...						
		in der Regel- studien- zeit	mit Regelstudienzeitüberschreitung von ... bis unter ... Fachsemester					
			unter 2	2 - 4	4 - 6	6 - 8	8 - 10	10 und mehr
<b>Noch: Technische Universität Dresden</b>								
LA, BA und MA an Gymnasien/ Sekundarstufe II, allgemein bildende Schulen	100	49,1	21,7	25,7	2,2	1,3	-	-
LA, BA und MA an beruflichen Schulen/Sekundarstufe II, berufliche Schulen	100	60,9	26,1	10,4	2,6	-	-	-
<b>Technische Universität Chemnitz</b>	<b>100</b>	<b>23,3</b>	<b>15,4</b>	<b>29,1</b>	<b>20,8</b>	<b>8,9</b>	<b>1,8</b>	<b>0,8</b>
Universitärer Abschluss (ohne Lehramtsprüfungen)	100	23,3	15,4	29,1	20,8	8,9	1,8	0,8
<b>Technische Universität Bergakademie Freiberg</b>	<b>100</b>	<b>8,7</b>	<b>27,0</b>	<b>40,3</b>	<b>15,8</b>	<b>6,3</b>	<b>1,9</b>	-
Universitärer Abschluss (ohne Lehramtsprüfungen)	100	8,7	27,0	40,3	15,8	6,3	1,9	-
<b>Internationales Hochschul- institut Zittau</b>	<b>100</b>	<b>9,2</b>	<b>38,5</b>	<b>32,3</b>	<b>20,0</b>	-	-	-
Universitärer Abschluss (ohne Lehramtsprüfungen)	100	9,2	38,5	32,3	20,0	-	-	-
<b>Handelshochschule Leipzig</b>	<b>100</b>	<b>47,6</b>	<b>27,4</b>	<b>21,4</b>	<b>3,6</b>	-	-	-
Universitärer Abschluss (ohne Lehramtsprüfungen)	100	47,6	27,4	21,4	3,6	-	-	-
<b>Dresden International University</b>	<b>100</b>	<b>40,5</b>	<b>13,5</b>	<b>37,8</b>	<b>8,1</b>	-	-	-
Universitärer Abschluss (ohne Lehramtsprüfungen)	100	40,5	13,5	37,8	8,1	-	-	-
<b>Hochschule für Bildende Künste Dresden</b>	<b>100</b>	<b>70,2</b>	<b>5,3</b>	<b>23,4</b>	<b>1,1</b>	-	-	-
Künstlerischer Abschluss	100	67,5	3,9	27,3	1,3	-	-	-
Fachhochschulabschluss	100	82,4	11,8	5,9	-	-	-	-
<b>Hochschule für Grafik und Buchkunst Leipzig</b>	<b>100</b>	<b>29,7</b>	<b>17,8</b>	<b>29,7</b>	<b>19,5</b>	<b>2,5</b>	<b>0,8</b>	-
Künstlerischer Abschluss	100	29,7	17,8	29,7	19,5	2,5	0,8	-
<b>Hochschule für Musik und Theater Leipzig</b>	<b>100</b>	<b>44,6</b>	<b>21,7</b>	<b>21,2</b>	<b>9,2</b>	<b>3,3</b>	-	-
LA, BA und MA an Gymnasien/ Sekundarstufe II, allgemein bildende Schulen	100	5,3	5,3	42,1	36,8	10,5	-	-
Künstlerischer Abschluss	100	49,1	23,6	18,8	6,1	2,4	-	-

1) nur Absolventen, zu denen eine Regelstudienzeit vorliegt

Noch: 7.1 Absolventen<sup>1)</sup> im Prüfungsjahr 2009 nach Hochschulen, Prüfungsgruppen und Einhaltung der Regelstudienzeit (in Prozent)

Hochschule Prüfungsgruppe	Absolventen, zu denen Regel- studienzeiten vorliegen	Davon Abschluss ...						
		in der Regel- studien- zeit	mit Regelstudienzeitüberschreitung von ... bis unter ... Fachsemester					
			unter 2	2 - 4	4 - 6	6 - 8	8 - 10	10 und mehr
<b>Hochschule für Musik Dresden</b>	<b>100</b>	<b>62,2</b>	<b>21,8</b>	<b>14,3</b>	<b>1,7</b>	-	-	-
LA, BA und MA an Grund- und LA, BA und MA an Gymnasien/ Sekundarstufe II, allgemein bildende Schulen	100	-	100	-	-	-	-	-
Künstlerischer Abschluss	100	50,0	-	50,0	-	-	-	-
<b>Palucca Schule Dresden – Hochschule für Tanz</b>	<b>100</b>	<b>100</b>	-	-	-	-	-	-
Künstlerischer Abschluss	100	100	-	-	-	-	-	-
<b>Hochschule für Kirchenmusik Dresden</b>	<b>100</b>	<b>100</b>	-	-	-	-	-	-
Künstlerischer Abschluss	100	100	-	-	-	-	-	-
<b>Hochschule für Technik und Wirtschaft Dresden</b>	<b>100</b>	<b>27,1</b>	<b>42,1</b>	<b>24,1</b>	<b>4,9</b>	<b>1,4</b>	<b>0,2</b>	<b>0,1</b>
Fachhochschulabschluss	100	27,1	42,1	24,1	4,9	1,4	0,2	0,1
<b>Hochschule für Technik, Wirt- schaft und Kultur Leipzig</b>	<b>100</b>	<b>16,4</b>	<b>35,4</b>	<b>32,2</b>	<b>12,8</b>	<b>3,1</b>	<b>0,2</b>	-
Fachhochschulabschluss	100	16,4	35,4	32,2	12,8	3,1	0,2	-
<b>Hochschule Mittweida</b>	<b>100</b>	<b>43,7</b>	<b>23,9</b>	<b>20,3</b>	<b>9,6</b>	<b>1,7</b>	<b>0,6</b>	<b>0,1</b>
Fachhochschulabschluss	100	43,7	23,9	20,3	9,6	1,7	0,6	0,1
<b>Hochschule Zittau/Görlitz</b>	<b>100</b>	<b>22,9</b>	<b>43,4</b>	<b>29,0</b>	<b>3,8</b>	<b>0,8</b>	-	-
Fachhochschulabschluss	100	22,9	43,4	29,0	3,8	0,8	-	-
<b>Westsächsische Hochschule Zwickau</b>	<b>100</b>	<b>22,4</b>	<b>37,6</b>	<b>27,0</b>	<b>11,1</b>	<b>2,0</b>	-	-
Fachhochschulabschluss	100	22,4	37,6	27,0	11,1	2,0	-	-
<b>Deutsche Telekom Hochschule für Telekommunikation, Leipzig</b>	<b>100</b>	<b>78,8</b>	<b>21,2</b>	-	-	-	-	-
Fachhochschulabschluss	100	78,8	21,2	-	-	-	-	-
<b>Evangelische Hochschule für Soziale Arbeit Dresden (FH)</b>	<b>100</b>	<b>72,3</b>	<b>15,1</b>	<b>8,8</b>	<b>1,9</b>	<b>1,9</b>	-	-
Fachhochschulabschluss	100	72,3	15,1	8,8	1,9	1,9	-	-
<b>Fachhochschule für Religions- pädagogik und Gemeindedia- konie Moritzburg</b>	<b>100</b>	<b>70,6</b>	-	<b>29,4</b>	-	-	-	-
Fachhochschulabschluss	100	70,6	-	29,4	-	-	-	-

1) nur Absolventen, zu denen eine Regelstudienzeit vorliegt

Noch: 7.1 Absolventen<sup>1)</sup> im Prüfungsjahr 2009 nach Hochschulen, Prüfungsgruppen und Einhaltung der Regelstudienzeit (in Prozent)

Hochschule Prüfungsgruppe	Absolventen, zu denen Regel- studienzeiten vorliegen	Davon Abschluss ...						
		in der Regel- studien- zeit	mit Regelstudienzeitüberschreitung von ... bis unter ... Fachsemester					
			unter 2	2 - 4	4 - 6	6 - 8	8 - 10	10 und mehr
<b>AKAD.Die Privat-Hochschulen.</b>								
<b>Fachhochschule Leipzig</b>	<b>100</b>	<b>2,3</b>	<b>4,6</b>	<b>39,1</b>	<b>26,4</b>	<b>16,1</b>	<b>4,6</b>	<b>6,9</b>
Fachhochschulabschluss	100	2,3	4,6	39,1	26,4	16,1	4,6	6,9
<b>Vogtländische Fachhochschule Plauen</b>	<b>100</b>	<b>49,1</b>	-	<b>50,9</b>	-	-	-	-
Fachhochschulabschluss	100	49,1	-	50,9	-	-	-	-
<b>Europa Fachhochschule Fresenius, Außenstelle Zwickau</b>	<b>100</b>	<b>96,4</b>	-	<b>3,6</b>	-	-	-	-
Fachhochschulabschluss	100	96,4	-	3,6	-	-	-	-
<b>Hochschule der Sächsischen Polizei Rothenburg (FH)</b>	<b>100</b>	<b>94,4</b>	<b>5,6</b>	-	-	-	-	-
Fachhochschulabschluss	100	94,4	5,6	-	-	-	-	-
<b>Fachhochschule der Sächsischen Verwaltung Meißen</b>	<b>100</b>	<b>73,7</b>	<b>25,7</b>	<b>0,6</b>	-	-	-	-
Fachhochschulabschluss	100	73,7	25,7	0,6	-	-	-	-

1) nur Absolventen, zu denen eine Regelstudienzeit vorliegt

## 8. Absolventen im Prüfungsjahr 2009 nach Hochschulen, Fächergruppen und Einhaltung der Regelstudienzeit

Hochschule Fächergruppe	Absolventen insgesamt	Darunter Absolventen, zu denen Regel- studienzeiten vorliegen	Davon Abschluss ...						
			in der Regel- studien- zeit	mit Regelstudienzeitüberschreitung von ... bis unter ... Fachsemester					
				unter 2	2 - 4	4 - 6	6 - 8	8 - 10	10 und mehr
<b>Hochschulen insgesamt</b>	<b>18 063</b>	<b>16 499</b>	<b>5 261</b>	<b>3 806</b>	<b>4 416</b>	<b>2 054</b>	<b>728</b>	<b>153</b>	<b>81</b>
Sprach- und Kulturwissenschaften	3 319	3 054	883	561	959	444	162	30	15
Sport	280	276	72	31	64	78	26	3	2
Rechts-, Wirtschafts- und Sozialwissenschaften	4 834	4 649	1 494	883	1 299	664	236	41	32
Mathematik, Naturwissenschaften	2 989	2 579	777	591	632	362	150	52	15
Humanmedizin/Gesundheits- wissenschaften	1 192	794	557	153	64	13	6	1	-
Veterinärmedizin	178	134	120	8	5	1	-	-	-
Agrar-, Forst- und Ernährungswissenschaften	268	240	53	101	71	8	4	3	-
Ingenieurwissenschaften	3 822	3 632	729	1 291	1 087	371	119	19	16
Kunst, Kunstwissenschaft	1 181	1 141	576	187	235	113	25	4	1
<b>Universität Leipzig</b>	<b>4 606</b>	<b>4 059</b>	<b>1 540</b>	<b>557</b>	<b>1 048</b>	<b>589</b>	<b>227</b>	<b>59</b>	<b>39</b>
Sprach- und Kulturwissenschaften	1 594	1 501	448	185	505	243	90	18	12
Sport	189	185	48	14	40	60	20	2	1
Rechts-, Wirtschafts- und Sozialwissenschaften	891	832	241	100	238	158	64	17	14
Mathematik, Naturwissenschaften	892	794	330	140	162	91	41	20	10
Humanmedizin/Gesundheits- wissenschaften	636	394	281	77	30	4	2	-	-
Veterinärmedizin	178	134	120	8	5	1	-	-	-
Ingenieurwissenschaften	46	39	3	14	14	5	2	-	1
Kunst, Kunstwissenschaft	180	180	69	19	54	27	8	2	1
<b>Technische Universität Dresden</b>	<b>5 032</b>	<b>4 194</b>	<b>1 140</b>	<b>949</b>	<b>1 239</b>	<b>574</b>	<b>228</b>	<b>42</b>	<b>22</b>
Sprach- und Kulturwissenschaften	1 048	884	227	241	256	108	46	5	1
Rechts-, Wirtschafts- und Sozialwissenschaften	1 014	946	195	158	347	173	57	10	6
Mathematik, Naturwissenschaften	1 059	781	247	136	172	146	63	14	3
Humanmedizin/Gesundheits- wissenschaften	477	321	209	65	33	9	4	1	-
Agrar-, Forst- und Ernährungswissenschaften	178	150	42	41	54	7	3	3	-
Ingenieurwissenschaften	1 144	1 008	162	294	357	123	52	8	12
Kunst, Kunstwissenschaft	112	104	58	14	20	8	3	1	-
<b>Technische Universität Chemnitz</b>	<b>1 427</b>	<b>1 380</b>	<b>321</b>	<b>212</b>	<b>401</b>	<b>287</b>	<b>123</b>	<b>25</b>	<b>11</b>
Sprach- und Kulturwissenschaften	463	455	145	67	138	72	24	7	2
Sport	91	91	24	17	24	18	6	1	1
Rechts-, Wirtschafts- und Sozialwissenschaften	469	453	91	35	125	129	60	8	5
Mathematik, Naturwissenschaften	207	196	47	41	41	36	23	7	1
Ingenieurwissenschaften	197	185	14	52	73	32	10	2	2
<b>Technische Universität Bergakademie Freiberg</b>	<b>595</b>	<b>526</b>	<b>46</b>	<b>142</b>	<b>212</b>	<b>83</b>	<b>33</b>	<b>10</b>	<b>-</b>
Rechts-, Wirtschafts- und Sozialwissenschaften	162	150	11	37	62	30	10	-	-

Noch: 8. Absolventen im Prüfungsjahr 2009 nach Hochschulen, Fächergruppen  
und Einhaltung der Regelstudienzeit

Hochschule Fächergruppe	Absol- venten insgesamt	Darunter Absolventen, zu denen Regel- studienzeiten vorliegen	Davon Abschluss ...						
			in der Regel- studien- zeit	mit Regelstudienzeitüberschreitung von ... bis unter ... Fachsemester					
				unter 2	2 - 4	4 - 6	6 - 8	8 - 10	10 und mehr
<b>Noch: Technische Universität Bergakademie Freiberg</b>									
Mathematik, Naturwissenschaften	215	192	20	37	86	30	13	6	-
Ingenieurwissenschaften	218	184	15	68	64	23	10	4	-
<b>Internationales Hochschulinstitut Zittau</b>	<b>70</b>	<b>65</b>	<b>6</b>	<b>25</b>	<b>21</b>	<b>13</b>	-	-	-
Rechts-, Wirtschafts- und Sozialwissenschaften	57	53	3	18	20	12	-	-	-
Mathematik, Naturwissenschaften	2	2	2	-	-	-	-	-	-
Ingenieurwissenschaften	11	10	1	7	1	1	-	-	-
<b>Handelshochschule Leipzig</b>	<b>95</b>	<b>84</b>	<b>40</b>	<b>23</b>	<b>18</b>	<b>3</b>	-	-	-
Rechts-, Wirtschafts- und Sozialwissenschaften	95	84	40	23	18	3	-	-	-
<b>Dresden International University</b>	<b>37</b>	<b>37</b>	<b>15</b>	<b>5</b>	<b>14</b>	<b>3</b>	-	-	-
Rechts-, Wirtschafts- und Sozialwissenschaften	25	25	8	-	14	3	-	-	-
Humanmedizin/Gesundheits- wissenschaften	12	12	7	5	-	-	-	-	-
<b>Hochschule für Bildende Künste Dresden</b>	<b>94</b>	<b>94</b>	<b>66</b>	<b>5</b>	<b>22</b>	<b>1</b>	-	-	-
Kunst, Kunstwissenschaft	94	94	66	5	22	1	-	-	-
<b>Hochschule für Grafik und Buchkunst Leipzig</b>	<b>118</b>	<b>118</b>	<b>35</b>	<b>21</b>	<b>35</b>	<b>23</b>	<b>3</b>	<b>1</b>	-
Kunst, Kunstwissenschaft	118	118	35	21	35	23	3	1	-
<b>Hochschule für Musik und Theater Leipzig</b>	<b>195</b>	<b>184</b>	<b>82</b>	<b>40</b>	<b>39</b>	<b>17</b>	<b>6</b>	-	-
Kunst, Kunstwissenschaft	195	184	82	40	39	17	6	-	-
<b>Hochschule für Musik Dresden</b>	<b>140</b>	<b>119</b>	<b>74</b>	<b>26</b>	<b>17</b>	<b>2</b>	-	-	-
Kunst, Kunstwissenschaft	140	119	74	26	17	2	-	-	-
<b>Palucca Schule Dresden – Hochschule für Tanz</b>	<b>9</b>	<b>9</b>	<b>9</b>	-	-	-	-	-	-
Kunst, Kunstwissenschaft	9	9	9	-	-	-	-	-	-
<b>Hochschule für Kirchen- musik Dresden</b>	<b>1</b>	<b>1</b>	<b>1</b>	-	-	-	-	-	-
Kunst, Kunstwissenschaft	1	1	1	-	-	-	-	-	-
<b>Hochschule für Technik und Wirtschaft Dresden</b>	<b>874</b>	<b>874</b>	<b>237</b>	<b>368</b>	<b>211</b>	<b>43</b>	<b>12</b>	<b>2</b>	<b>1</b>
Rechts-, Wirtschafts- und Sozialwissenschaften	176	176	34	62	64	13	3	-	-
Mathematik, Naturwissenschaften	100	100	9	42	35	9	3	1	1
Agrar-, Forst- und Ernährungswissenschaften	90	90	11	60	17	1	1	-	-

Noch: 8. Absolventen im Prüfungsjahr 2009 nach Hochschulen, Fächergruppen  
und Einhaltung der Regelstudienzeit

Hochschule Fächergruppe	Absol- venten insgesamt	Darunter Absolventen, zu denen Regel- studienzeiten vorliegen	Davon Abschluss ...						
			in der Regel- studien- zeit	mit Regelstudienzeitüberschreitung von ... bis unter ... Fachsemester					
				unter 2	2 - 4	4 - 6	6 - 8	8 - 10	10 und mehr
<b>Noch: Hochschule für Technik und Wirtschaft Dresden</b>									
Ingenieurwissenschaften	492	492	171	200	95	20	5	1	-
Kunst, Kunstwissenschaft	16	16	12	4	-	-	-	-	-
<b>Hochschule für Technik, Wirtschaft und Kultur Leipzig</b>									
Sprach- und Kulturwissenschaften	33	33	13	16	4	-	-	-	-
Rechts-, Wirtschafts- und Sozialwissenschaften	365	365	83	127	116	34	4	1	-
Mathematik, Naturwissenschaften	116	116	4	47	41	20	3	1	-
Ingenieurwissenschaften	566	566	77	192	187	84	26	-	-
<b>Hochschule Mittweida</b>									
Sprach- und Kulturwissenschaften	9	9	-	-	4	5	-	-	-
Rechts-, Wirtschafts- und Sozialwissenschaften	604	603	344	122	92	35	8	1	1
Mathematik, Naturwissenschaften	163	163	40	41	53	22	4	3	-
Humanmedizin/Gesundheits- wissenschaften	4	4	4	-	-	-	-	-	-
Ingenieurwissenschaften	333	333	79	116	88	38	7	4	1
Kunst, Kunstwissenschaft	281	281	142	54	46	34	5	-	-
<b>Hochschule Zittau/Görlitz</b>									
Sprach- und Kulturwissenschaften	55	55	6	17	23	7	2	-	-
Rechts-, Wirtschafts- und Sozialwissenschaften	240	240	72	101	57	9	1	-	-
Mathematik, Naturwissenschaften	169	169	57	79	31	2	-	-	-
Ingenieurwissenschaften	243	243	27	110	94	9	3	-	-
<b>Westsächsische Hochschule Zwickau</b>									
Sprach- und Kulturwissenschaften	74	74	6	35	24	9	-	-	-
Rechts-, Wirtschafts- und Sozialwissenschaften	181	181	32	28	70	39	12	-	-
Mathematik, Naturwissenschaften	66	66	21	28	11	6	-	-	-
Humanmedizin/Gesundheits- wissenschaften	13	13	13	-	-	-	-	-	-
Ingenieurwissenschaften	451	451	84	213	114	36	4	-	-
Kunst, Kunstwissenschaft	35	35	28	4	2	1	-	-	-
<b>Deutsche Telekom Hochschule für Telekommunikation, Leipzig</b>									
Ingenieurwissenschaften	118	118	93	25	-	-	-	-	-
<b>Evangelische Hochschule für Soziale Arbeit Dresden (FH)</b>									
Sprach- und Kulturwissenschaften	26	26	26	-	-	-	-	-	-
Rechts-, Wirtschafts- und Sozialwissenschaften	122	108	70	18	14	3	3	-	-

Noch: 8. Absolventen im Prüfungsjahr 2009 nach Hochschulen, Fächergruppen  
und Einhaltung der Regelstudienzeit

Hochschule Fächergruppe	Absol- venten insgesamt	Darunter Absolventen, zu denen Regel- studienzeiten vorliegen	Davon Abschluss ...						
			in der Regel- studien- zeit	mit Regelstudienzeitüberschreitung von ... bis unter ... Fachsemester					
				unter 2	2 - 4	4 - 6	6 - 8	8 - 10	10 und mehr
Noch: Evangelische Hochschule für Soziale Arbeit Dresden (FH) Humanmedizin/Gesundheits- wissenschaften	25	25	19	6	-	-	-	-	-
<b>Fachhochschule für Religions- pädagogik und Gemeinde- diakonie Moritzburg</b>	<b>17</b>	<b>17</b>	<b>12</b>	-	<b>5</b>	-	-	-	-
Sprach- und Kulturwissenschaften	17	17	12	-	5	-	-	-	-
<b>AKAD.Die Privat-Hochschulen.</b>									
<b>Fachhochschule Leipzig</b>	<b>87</b>	<b>87</b>	<b>2</b>	<b>4</b>	<b>34</b>	<b>23</b>	<b>14</b>	<b>4</b>	<b>6</b>
Rechts-, Wirtschafts- und Sozialwissenschaften	87	87	2	4	34	23	14	4	6
<b>Vogtländische Fachhochschule</b>									
<b>Plauen</b>	<b>53</b>	<b>53</b>	<b>26</b>	-	<b>27</b>	-	-	-	-
Rechts-, Wirtschafts- und Sozialwissenschaften	53	53	26	-	27	-	-	-	-
<b>Europa Fachhochschule</b>									
<b>Fresenius,</b>	<b>28</b>	<b>28</b>	<b>27</b>	-	<b>1</b>	-	-	-	-
Humanmedizin/Gesundheits- wissenschaften	25	25	24	-	1	-	-	-	-
Ingenieurwissenschaften	3	3	3	-	-	-	-	-	-
<b>Hochschule der Sächsischen</b>									
<b>Polizei Rothenburg (FH)</b>	<b>126</b>	<b>126</b>	<b>119</b>	<b>7</b>	-	-	-	-	-
Rechts-, Wirtschafts- und Sozialwissenschaften	126	126	119	7	-	-	-	-	-
<b>Fachhochschule der Sächsischen</b>									
<b>Verwaltung Meißen</b>	<b>167</b>	<b>167</b>	<b>123</b>	<b>43</b>	<b>1</b>	-	-	-	-
Rechts-, Wirtschafts- und Sozialwissenschaften	167	167	123	43	1	-	-	-	-

### 8.1 Absolventen<sup>1)</sup> im Prüfungsjahr 2009 nach Hochschulen, Fächergruppen und Einhaltung der Regelstudienzeit (in Prozent)

Hochschule Fächergruppe	Absolventen, zu denen Regel- studienzeiten vorliegen	Davon Abschluss ...						
		in der Regel- studien- zeit	mit Regelstudienzeitüberschreitung von ... bis unter ... Fachsemester					
			unter 2	2 - 4	4 - 6	6 - 8	8 - 10	10 und mehr
<b>Hochschulen insgesamt</b>	<b>100</b>	<b>31,9</b>	<b>23,1</b>	<b>26,8</b>	<b>12,4</b>	<b>4,4</b>	<b>0,9</b>	<b>0,5</b>
Sprach- und Kulturwissenschaften	100	28,9	18,4	31,4	14,5	5,3	1,0	0,5
Sport	100	26,1	11,2	23,2	28,3	9,4	1,1	0,7
Rechts-, Wirtschafts- und Sozialwissenschaften	100	32,1	19,0	27,9	14,3	5,1	0,9	0,7
Mathematik, Naturwissenschaften	100	30,1	22,9	24,5	14,0	5,8	2,0	0,6
Humanmedizin/Gesundheits- wissenschaften	100	70,2	19,3	8,1	1,6	0,8	0,1	-
Veterinärmedizin	100	89,6	6,0	3,7	0,7	-	-	-
Agrar-, Forst- und Ernährungswissenschaften	100	22,1	42,1	29,6	3,3	1,7	1,3	-
Ingenieurwissenschaften	100	20,1	35,5	29,9	10,2	3,3	0,5	0,4
Kunst, Kunstwissenschaft	100	50,5	16,4	20,6	9,9	2,2	0,4	0,1
<b>Universität Leipzig</b>	<b>100</b>	<b>37,9</b>	<b>13,7</b>	<b>25,8</b>	<b>14,5</b>	<b>5,6</b>	<b>1,5</b>	<b>1,0</b>
Sprach- und Kulturwissenschaften	100	29,8	12,3	33,6	16,2	6,0	1,2	0,8
Sport	100	25,9	7,6	21,6	32,4	10,8	1,1	0,5
Rechts-, Wirtschafts- und Sozialwissenschaften	100	29,0	12,0	28,6	19,0	7,7	2,0	1,7
Mathematik, Naturwissenschaften	100	41,6	17,6	20,4	11,5	5,2	2,5	1,3
Humanmedizin/Gesundheits- wissenschaften	100	71,3	19,5	7,6	1,0	0,5	-	-
Veterinärmedizin	100	89,6	6,0	3,7	0,7	-	-	-
Ingenieurwissenschaften	100	7,7	35,9	35,9	12,8	5,1	-	2,6
Kunst, Kunstwissenschaft	100	38,3	10,6	30,0	15,0	4,4	1,1	0,6
<b>Technische Universität Dresden</b>	<b>100</b>	<b>27,2</b>	<b>22,6</b>	<b>29,5</b>	<b>13,7</b>	<b>5,4</b>	<b>1,0</b>	<b>0,5</b>
Sprach- und Kulturwissenschaften	100	25,7	27,3	29,0	12,2	5,2	0,6	0,1
Rechts-, Wirtschafts- und Sozialwissenschaften	100	20,6	16,7	36,7	18,3	6,0	1,1	0,6
Mathematik, Naturwissenschaften	100	31,6	17,4	22,0	18,7	8,1	1,8	0,4
Humanmedizin/Gesundheits- wissenschaften	100	65,1	20,2	10,3	2,8	1,2	0,3	-
Agrar-, Forst- und Ernährungswissenschaften	100	28,0	27,3	36,0	4,7	2,0	2,0	-
Ingenieurwissenschaften	100	16,1	29,2	35,4	12,2	5,2	0,8	1,2
Kunst, Kunstwissenschaft	100	55,8	13,5	19,2	7,7	2,9	1,0	-
<b>Technische Universität Chemnitz</b>	<b>100</b>	<b>23,3</b>	<b>15,4</b>	<b>29,1</b>	<b>20,8</b>	<b>8,9</b>	<b>1,8</b>	<b>0,8</b>
Sprach- und Kulturwissenschaften	100	31,9	14,7	30,3	15,8	5,3	1,5	0,4
Sport	100	26,4	18,7	26,4	19,8	6,6	1,1	1,1
Rechts-, Wirtschafts- und Sozialwissenschaften	100	20,1	7,7	27,6	28,5	13,2	1,8	1,1
Mathematik, Naturwissenschaften	100	24,0	20,9	20,9	18,4	11,7	3,6	0,5
Ingenieurwissenschaften	100	7,6	28,1	39,5	17,3	5,4	1,1	1,1

1) nur Absolventen, zu denen eine Regelstudienzeit vorliegt



Noch: 8.1 Absolventen<sup>1)</sup> im Prüfungsjahr 2009 nach Hochschulen, Fächergruppen  
und Einhaltung der Regelstudienzeit (in Prozent)

Hochschule Fächergruppe	Absolventen, zu denen Regel- studienzeiten vorliegen	Davon Abschluss ...						
		in der Regel- studien- zeit	mit Regelstudienzeitüberschreitung von ... bis unter ... Fachsemester					
			unter 2	2 - 4	4 - 6	6 - 8	8 - 10	10 und mehr
<b>Technische Universität Bergakademie Freiberg</b>	<b>100</b>	<b>8,7</b>	<b>27,0</b>	<b>40,3</b>	<b>15,8</b>	<b>6,3</b>	<b>1,9</b>	-
Mathematik, Naturwissenschaften	100	10,4	19,3	44,8	15,6	6,8	3,1	-
Ingenieurwissenschaften	100	8,2	37,0	34,8	12,5	5,4	2,2	-
<b>Internationales Hochschulinstitut Zittau</b>	<b>100</b>	<b>9,2</b>	<b>38,5</b>	<b>32,3</b>	<b>20,0</b>	-	-	-
Rechts-, Wirtschafts- und Sozialwissenschaften	100	5,7	34,0	37,7	22,6	-	-	-
Mathematik, Naturwissenschaften	100	100	-	-	-	-	-	-
Ingenieurwissenschaften	100	10,0	70,0	10,0	10,0	-	-	-
<b>Handelshochschule Leipzig</b>	<b>100</b>	<b>47,6</b>	<b>27,4</b>	<b>21,4</b>	<b>3,6</b>	-	-	-
Rechts-, Wirtschafts- und Sozialwissenschaften	100	47,6	27,4	21,4	3,6	-	-	-
<b>Dresden International University</b>	<b>100</b>	<b>40,5</b>	<b>13,5</b>	<b>37,8</b>	<b>8,1</b>	-	-	-
Rechts-, Wirtschafts- und Sozialwissenschaften	100	32,0	-	56,0	12,0	-	-	-
Humanmedizin/Gesundheits- wissenschaften	100	58,3	41,7	-	-	-	-	-
<b>Hochschule für Bildende Künste Dresden</b>	<b>100</b>	<b>70,2</b>	<b>5,3</b>	<b>23,4</b>	<b>1,1</b>	-	-	-
Kunst, Kunstwissenschaft	100	70,2	5,3	23,4	1,1	-	-	-
<b>Hochschule für Grafik und Buchkunst Leipzig</b>	<b>100</b>	<b>29,7</b>	<b>17,8</b>	<b>29,7</b>	<b>19,5</b>	<b>2,5</b>	<b>0,8</b>	-
Kunst, Kunstwissenschaft	100	29,7	17,8	29,7	19,5	2,5	0,8	-
<b>Hochschule für Musik und Theater Leipzig</b>	<b>100</b>	<b>44,6</b>	<b>21,7</b>	<b>21,2</b>	<b>9,2</b>	<b>3,3</b>	-	-
Kunst, Kunstwissenschaft	100	44,6	21,7	21,2	9,2	3,3	-	-
<b>Hochschule für Musik Dresden</b>	<b>100</b>	<b>62,2</b>	<b>21,8</b>	<b>14,3</b>	<b>1,7</b>	-	-	-
Kunst, Kunstwissenschaft	100	62,2	21,8	14,3	1,7	-	-	-
<b>Palucca Schule Dresden – Hochschule für Tanz</b>	<b>100</b>	<b>100</b>	-	-	-	-	-	-
Kunst, Kunstwissenschaft	100	100	-	-	-	-	-	-
<b>Hochschule für Kirchen- musik Dresden</b>	<b>100</b>	<b>100</b>	-	-	-	-	-	-
Kunst, Kunstwissenschaft	100	100	-	-	-	-	-	-
<b>Hochschule für Technik und Wirtschaft Dresden</b>	<b>100</b>	<b>27,1</b>	<b>42,1</b>	<b>24,1</b>	<b>4,9</b>	<b>1,4</b>	<b>0,2</b>	<b>0,1</b>
Rechts-, Wirtschafts- und Sozialwissenschaften	100	19,3	35,2	36,4	7,4	1,7	-	-

1) nur Absolventen, zu denen eine Regelstudienzeit vorliegt

Noch: 8.1 Absolventen<sup>1)</sup> im Prüfungsjahr 2009 nach Hochschulen, Fächergruppen  
und Einhaltung der Regelstudienzeit (in Prozent)

Hochschule Fächergruppe	Absolventen, zu denen Regel- studienzeiten vorliegen	Davon Abschluss ...						
		in der Regel- studien- zeit	mit Regelstudienzeitüberschreitung von ... bis unter ... Fachsemester					
			unter 2	2 - 4	4 - 6	6 - 8	8 - 10	10 und mehr
<b>Noch: Hochschule für Technik und Wirtschaft Dresden</b>								
Mathematik, Naturwissenschaften	100	9,0	42,0	35,0	9,0	3,0	1,0	1,0
Agrar-, Forst- und Ernährungswissenschaften	100	12,2	66,7	18,9	1,1	1,1	-	-
Ingenieurwissenschaften	100	34,8	40,7	19,3	4,1	1,0	0,2	-
Kunst, Kunstwissenschaft	100	75,0	25,0	-	-	-	-	-
<b>Hochschule für Technik, Wirtschaft und Kultur Leipzig</b>	<b>100</b>	<b>16,4</b>	<b>35,4</b>	<b>32,2</b>	<b>12,8</b>	<b>3,1</b>	<b>0,2</b>	-
Sprach- und Kulturwissenschaften	100	39,4	48,5	12,1	-	-	-	-
Rechts-, Wirtschafts- und Sozialwissenschaften	100	22,7	34,8	31,8	9,3	1,1	0,3	-
Mathematik, Naturwissenschaften	100	3,4	40,5	35,3	17,2	2,6	0,9	-
Ingenieurwissenschaften	100	13,6	33,9	33,0	14,8	4,6	-	-
<b>Hochschule Mittweida</b>	<b>100</b>	<b>43,7</b>	<b>23,9</b>	<b>20,3</b>	<b>9,6</b>	<b>1,7</b>	<b>0,6</b>	<b>0,1</b>
Sprach- und Kulturwissenschaften	100	-	-	44,4	55,6	-	-	-
Rechts-, Wirtschafts- und Sozialwissenschaften	100	57,0	20,2	15,3	5,8	1,3	0,2	0,2
Mathematik, Naturwissenschaften	100	24,5	25,2	32,5	13,5	2,5	1,8	-
Humanmedizin/Gesundheits- wissenschaften	100	100	-	-	-	-	-	-
Ingenieurwissenschaften	100	23,7	34,8	26,4	11,4	2,1	1,2	0,3
Kunst, Kunstwissenschaft	100	50,5	19,2	16,4	12,1	1,8	-	-
<b>Hochschule Zittau/Görlitz</b>	<b>100</b>	<b>22,9</b>	<b>43,4</b>	<b>29,0</b>	<b>3,8</b>	<b>0,8</b>	-	-
Sprach- und Kulturwissenschaften	100	10,9	30,9	41,8	12,7	3,6	-	-
Rechts-, Wirtschafts- und Sozialwissenschaften	100	30,0	42,1	23,8	3,8	0,4	-	-
Mathematik, Naturwissenschaften	100	33,7	46,7	18,3	1,2	-	-	-
Ingenieurwissenschaften	100	11,1	45,3	38,7	3,7	1,2	-	-
<b>Westfälische Hochschule Zwickau</b>	<b>100</b>	<b>22,4</b>	<b>37,6</b>	<b>27,0</b>	<b>11,1</b>	<b>2,0</b>	-	-
Sprach- und Kulturwissenschaften	100	8,1	47,3	32,4	12,2	-	-	-
Rechts-, Wirtschafts- und Sozialwissenschaften	100	17,7	15,5	38,7	21,5	6,6	-	-
Mathematik, Naturwissenschaften	100	31,8	42,4	16,7	9,1	-	-	-
Humanmedizin/Gesundheits- wissenschaften	100	100	-	-	-	-	-	-
Ingenieurwissenschaften	100	18,6	47,2	25,3	8,0	0,9	-	-
Kunst, Kunstwissenschaft	100	80,0	11,4	5,7	2,9	-	-	-
<b>Deutsche Telekom Hochschule für Telekommunikation, Leipzig</b>	<b>100</b>	<b>78,8</b>	<b>21,2</b>	-	-	-	-	-
Ingenieurwissenschaften	100	78,8	21,2	-	-	-	-	-

1) nur Absolventen, zu denen eine Regelstudienzeit vorliegt

Noch: 8.1 Absolventen<sup>1)</sup> im Prüfungsjahr 2009 nach Hochschulen, Fächergruppen  
und Einhaltung der Regelstudienzeit (in Prozent)

Hochschule Fächergruppe	Absolventen, zu denen Regel- studienzeiten vorliegen	Davon Abschluss ...						
		in der Regel- studien- zeit	mit Regelstudienzeitüberschreitung von ... bis unter ... Fachsemester					10 und mehr
			unter 2	2 - 4	4 - 6	6 - 8	8 - 10	
<b>Evangelische Hochschule für Soziale Arbeit Dresden (FH)</b>	<b>100</b>	<b>72,3</b>	<b>15,1</b>	<b>8,8</b>	<b>1,9</b>	<b>1,9</b>	-	-
Sprach- und Kulturwissenschaften	100	100	-	-	-	-	-	-
Rechts-, Wirtschafts- und Sozialwissenschaften	100	64,8	16,7	13,0	2,8	2,8	-	-
Humanmedizin/Gesundheits- wissenschaften	100	76,0	24,0	-	-	-	-	-
<b>Fachhochschule für Religions- pädagogik und Gemeinde- diakonie Moritzburg</b>	<b>100</b>	<b>70,6</b>	-	<b>29,4</b>	-	-	-	-
Sprach- und Kulturwissenschaften	100	70,6	-	29,4	-	-	-	-
<b>AKAD.Die Privat-Hochschulen.</b>								
<b>Fachhochschule Leipzig</b>	<b>100</b>	<b>2,3</b>	<b>4,6</b>	<b>39,1</b>	<b>26,4</b>	<b>16,1</b>	<b>4,6</b>	<b>6,9</b>
Rechts-, Wirtschafts- und Sozialwissenschaften	100	2,3	4,6	39,1	26,4	16,1	4,6	6,9
<b>Vogtländische Fachhochschule Plauen</b>	<b>100</b>	<b>49,1</b>	-	<b>50,9</b>	-	-	-	-
Rechts-, Wirtschafts- und Sozialwissenschaften	100	49,1	-	50,9	-	-	-	-
<b>Europa Fachhochschule Fresenius, Außenstelle Zwickau</b>	<b>100</b>	<b>96,4</b>	-	<b>3,6</b>	-	-	-	-
Humanmedizin/Gesundheits- wissenschaften	100	96,0	-	4,0	-	-	-	-
Ingenieurwissenschaften	100	100	-	-	-	-	-	-
<b>Hochschule der Sächsischen Polizei Rothenburg (FH)</b>	<b>100</b>	<b>94,4</b>	<b>5,6</b>	-	-	-	-	-
Rechts-, Wirtschafts- und Sozialwissenschaften	100	94,4	5,6	-	-	-	-	-
<b>Fachhochschule der Sächsischen Verwaltung Meißen</b>	<b>100</b>	<b>73,7</b>	<b>25,7</b>	<b>0,6</b>	-	-	-	-
Rechts-, Wirtschafts- und Sozialwissenschaften	100	73,7	25,7	0,6	-	-	-	-

1) nur Absolventen, zu denen eine Regelstudienzeit vorliegt

### 9. Abgelegte Abschlussprüfungen im Prüfungsjahr 2009 nach Fächergruppen, Note der Abschlussprüfung und Hochschularten

Fächergruppe	Abgelegte Prüfungen insgesamt	Davon								end- gültig nicht be- standen
		zu- sammen	bestanden						Note nicht bekannt	
			mit der Gesamtnote							
insgesamt = i weiblich = w			mit Auszeich- nung	sehr gut	gut <sup>1)</sup>	befrie- digend	aus- reichend			
<b>Hochschulen</b>										
Sprach- und Kulturwissen- schaften	i	3 397	3 319	111	729	1 936	439	7	97	78
	w	2 590	2 543	67	544	1 504	352	6	70	47
Sport	i	282	280	1	20	227	31	1	-	2
	w	124	123	-	9	106	7	1	-	1
Rechts-, Wirtschafts- und Sozial- wissenschaften	i	4 963	4 834	170	668	2 906	951	110	29	129
	w	2 683	2 620	105	397	1 569	473	60	16	63
Mathematik, Naturwissen- schaften	i	3 025	2 989	166	880	1 546	389	8	-	36
	w	1 122	1 114	42	326	601	144	1	-	8
Humanmedizin/Gesundheits- wissenschaften	i	1 194	1 192	41	213	363	45	-	530	2
	w	762	762	14	130	240	32	-	346	-
Veterinärmedizin	i	178	178	3	34	95	45	1	-	-
	w	145	145	2	25	79	38	1	-	-
Agrar-, Forst- und Ernährungs- wissenschaften	i	268	268	5	33	188	41	1	-	-
	w	156	156	2	17	114	22	1	-	-
Ingenieurwissenschaften	i	3 869	3 822	90	514	2 498	712	7	1	47
	w	844	833	13	106	563	148	2	1	11
Kunst, Kunstwissenschaft	i	1 187	1 181	80	284	712	75	1	29	6
	w	722	719	43	180	440	42	-	14	3
<b>Insgesamt</b>	<b>i</b>	<b>18 363</b>	<b>18 063</b>	<b>667</b>	<b>3 375</b>	<b>10 471</b>	<b>2 728</b>	<b>136</b>	<b>686</b>	<b>300</b>
	<b>w</b>	<b>9 148</b>	<b>9 015</b>	<b>288</b>	<b>1 734</b>	<b>5 216</b>	<b>1 258</b>	<b>72</b>	<b>447</b>	<b>133</b>
<b>Universitäten</b>										
Sprach- und Kulturwissen- schaften	i	3 183	3 105	98	694	1 802	407	7	97	78
	w	2 417	2 370	57	513	1 396	328	6	70	47
Sport	i	282	280	1	20	227	31	1	-	2
	w	124	123	-	9	106	7	1	-	1
Rechts-, Wirtschafts- und Sozial- wissenschaften	i	2 830	2 713	74	422	1 631	476	81	29	117
	w	1 512	1 452	31	221	891	247	46	16	60
Mathematik, Naturwissen- schaften	i	2 407	2 375	119	733	1 218	298	7	-	32
	w	986	978	31	293	527	126	1	-	8
Humanmedizin/Gesundheits- wissenschaften	i	1 127	1 125	41	198	315	41	-	530	2
	w	708	708	14	117	200	31	-	346	-
Veterinärmedizin	i	178	178	3	34	95	45	1	-	-
	w	145	145	2	25	79	38	1	-	-
Agrar-, Forst- und Ernährungs- wissenschaften	i	178	178	5	21	121	30	1	-	-
	w	105	105	2	10	74	18	1	-	-
Ingenieurwissenschaften	i	1 660	1 616	65	297	1 053	199	1	1	44
	w	403	392	10	61	264	56	-	1	11
Kunst, Kunstwissenschaft	i	295	292	16	77	182	17	-	-	3
	w	243	242	12	57	157	16	-	-	1
<b>Zusammen</b>	<b>i</b>	<b>12 140</b>	<b>11 862</b>	<b>422</b>	<b>2 496</b>	<b>6 644</b>	<b>1 544</b>	<b>99</b>	<b>657</b>	<b>278</b>
	<b>w</b>	<b>6 643</b>	<b>6 515</b>	<b>159</b>	<b>1 306</b>	<b>3 694</b>	<b>867</b>	<b>56</b>	<b>433</b>	<b>128</b>

1) einschließlich Bewertung "vollbefriedigend"

Noch: 9. Abgelegte Abschlussprüfungen im Prüfungsjahr 2009 nach Fächergruppen,  
Note der Abschlussprüfung und Hochschularten

Fächergruppe insgesamt = i weiblich = w	Abgelegte Prüfungen insgesamt	Davon								end- gültig nicht be- standen
		zu- sammen	bestanden						Note nicht bekannt	
			mit der Gesamtnote							
			mit Auszeich- nung	sehr gut	gut <sup>1)</sup>	befrie- digend	aus- reichend			
<b>Kunsthochschulen</b>										
Kunst, Kunstwissenschaft	i	557	557	59	147	284	37	1	29	-
	w	317	317	28	86	168	21	-	14	-
<b>Zusammen</b>	<b>i</b>	<b>557</b>	<b>557</b>	<b>59</b>	<b>147</b>	<b>284</b>	<b>37</b>	<b>1</b>	<b>29</b>	<b>-</b>
	<b>w</b>	<b>317</b>	<b>317</b>	<b>28</b>	<b>86</b>	<b>168</b>	<b>21</b>	<b>-</b>	<b>14</b>	<b>-</b>
<b>Fachhochschulen (ohne Verwaltungsfachhochschulen)</b>										
Sprach- und Kulturwissen- schaften	i	214	214	13	35	134	32	-	-	-
	w	173	173	10	31	108	24	-	-	-
Rechts-, Wirtschafts- und Sozial- wissenschaften	i	1 835	1 828	96	246	1 205	278	3	-	7
	w	1 015	1 013	74	176	644	118	1	-	2
Mathematik, Naturwissen- schaften	i	618	614	47	147	328	91	1	-	4
	w	136	136	11	33	74	18	-	-	-
Humanmedizin/Gesundheits- wissenschaften	i	67	67	-	15	48	4	-	-	-
	w	54	54	-	13	40	1	-	-	-
Agrar-, Forst- und Ernährungs- wissenschaften	i	90	90	-	12	67	11	-	-	-
	w	51	51	-	7	40	4	-	-	-
Ingenieurwissenschaften	i	2 209	2 206	25	217	1 445	513	6	-	3
	w	441	441	3	45	299	92	2	-	-
Kunst, Kunstwissenschaft	i	335	332	5	60	246	21	-	-	3
	w	162	160	3	37	115	5	-	-	2
<b>Zusammen</b>	<b>i</b>	<b>5 368</b>	<b>5 351</b>	<b>186</b>	<b>732</b>	<b>3 473</b>	<b>950</b>	<b>10</b>	<b>-</b>	<b>17</b>
	<b>w</b>	<b>2 032</b>	<b>2 028</b>	<b>101</b>	<b>342</b>	<b>1 320</b>	<b>262</b>	<b>3</b>	<b>-</b>	<b>4</b>
<b>Verwaltungsfachhochschulen</b>										
Rechts-, Wirtschafts- und Sozial- wissenschaften	i	298	293	-	-	70	197	26	-	5
	w	156	155	-	-	34	108	13	-	1
<b>Zusammen</b>	<b>i</b>	<b>298</b>	<b>293</b>	<b>-</b>	<b>-</b>	<b>70</b>	<b>197</b>	<b>26</b>	<b>-</b>	<b>5</b>
	<b>w</b>	<b>156</b>	<b>155</b>	<b>-</b>	<b>-</b>	<b>34</b>	<b>108</b>	<b>13</b>	<b>-</b>	<b>1</b>

1) einschließlich Bewertung "vollbefriedigend"

### 10. Abgelegte Abschlussprüfungen im Prüfungsjahr 2009 nach Prüfungsgruppen, Note der Abschlussprüfung und Hochschularten

Prüfungsgruppe  insgesamt = i weiblich = w	Abgelegte Prüfungen insgesamt	Davon							end- gültig nicht be- standen	
		bestanden						Note nicht bekannt		
		zu- sammen	mit der Gesamtnote							
			mit Auszeich- nung	sehr gut	gut <sup>1)</sup>	befrie- digend	aus- reichend			
<b>Hochschulen</b>										
Universitärer Abschluss (ohne Lehramtsprüfungen)	i	9 504	9 240	158	1 769	5 394	1 187	84	648	264
	w	5 052	4 935	60	949	2 856	597	46	427	117
Promotionen	i	1 206	1 206	217	617	347	22	2	1	-
	w	516	516	64	281	162	7	1	1	-
LA, BA und MA an Grund- und Hauptschulen/Primarstufe	i	156	151	6	7	104	34	-	-	5
	w	144	140	6	6	97	31	-	-	4
LA, BA und MA an Realschulen/ Sekundarstufe I	i	182	179	2	1	97	72	7	-	3
	w	129	126	1	-	66	55	4	-	3
LA, BA und MA an Gymnasien/ Sekundarstufe II, allgemein bildende Schulen	i	649	643	31	57	423	127	5	-	6
	w	466	462	21	40	297	100	4	-	4
LA, BA und MA an Sonder- schulen/Förderschulen	i	136	136	-	31	87	18	-	-	-
	w	113	113	-	24	73	16	-	-	-
LA, BA und MA an beruflichen Schulen/Sekundarstufe II, berufliche Schulen	i	121	121	8	-	67	45	1	-	-
	w	93	93	7	-	51	34	1	-	-
LA Bachelor (soweit keine Differenzierung möglich)	i	192	192	-	12	134	46	-	-	-
	w	134	134	-	6	95	33	-	-	-
Künstlerischer Abschluss	i	523	523	59	148	257	29	1	29	-
	w	288	288	28	85	147	14	-	14	-
Fachhochschulabschluss	i	5 683	5 661	186	732	3 559	1 148	36	-	22
	w	2 205	2 200	101	342	1 370	371	16	-	5
Sonstiger Abschluss	i	11	11	-	1	2	-	-	8	-
	w	8	8	-	1	2	-	-	5	-
<b>Zusammen</b>	<b>i</b>	<b>18 363</b>	<b>18 063</b>	<b>667</b>	<b>3 375</b>	<b>10 471</b>	<b>2 728</b>	<b>136</b>	<b>686</b>	<b>300</b>
	<b>w</b>	<b>9 148</b>	<b>9 015</b>	<b>288</b>	<b>1 734</b>	<b>5 216</b>	<b>1 258</b>	<b>72</b>	<b>447</b>	<b>133</b>
<b>Universitäten</b>										
Universitärer Abschluss (ohne Lehramtsprüfungen)	i	9 504	9 240	158	1 769	5 394	1 187	84	648	264
	w	5 052	4 935	60	949	2 856	597	46	427	117
Promotionen	i	1 206	1 206	217	617	347	22	2	1	-
	w	516	516	64	281	162	7	1	1	-
LA, BA und MA an Grund- und Hauptschulen/Primarstufe	i	155	150	6	7	103	34	-	-	5
	w	143	139	6	6	96	31	-	-	4
LA, BA und MA an Realschulen/ Sekundarstufe I	i	182	179	2	1	97	72	7	-	3
	w	129	126	1	-	66	55	4	-	3
LA, BA und MA an Gymnasien/ Sekundarstufe II, allgemein bildende Schulen	i	627	621	31	51	414	120	5	-	6
	w	452	448	21	35	294	94	4	-	4
LA, BA und MA an Sonder- schulen/Förderschulen	i	136	136	-	31	87	18	-	-	-
	w	113	113	-	24	73	16	-	-	-

1) einschließlich Bewertung "vollbefriedigend"

Noch: 10. Abgelegte Abschlussprüfungen im Prüfungsjahr 2009 nach Prüfungsgruppen,  
Note der Abschlussprüfung und Hochschularten

Prüfungsgruppe insgesamt = i weiblich = w	Abgelegte Prüfungen insgesamt	Davon							end- gültig nicht be- standen	
		bestanden								
		zu- sammen	mit der Gesamtnote							
mit Auszeich- nung	sehr gut		gut <sup>1)</sup>	befrie- digend	aus- reichend	Note nicht bekannt				
noch: Universitäten										
LA, BA und MA an beruflichen Schulen/Sekundarstufe II, berufliche Schulen	i	121	121	8	-	67	45	1	-	-
	w	93	93	7	-	51	34	1	-	-
LA Bachelor (soweit keine Differenzierung möglich)	i	192	192	-	12	134	46	-	-	-
	w	134	134	-	6	95	33	-	-	-
Künstlerischer Abschluss	i	9	9	-	8	1	-	-	-	-
	w	6	6	-	5	1	-	-	-	-
Sonstiger Abschluss	i	8	8	-	-	-	-	-	8	-
	w	5	5	-	-	-	-	-	5	-
<b>Zusammen</b>	<b>i</b>	<b>12 140</b>	<b>11 862</b>	<b>422</b>	<b>2 496</b>	<b>6 644</b>	<b>1 544</b>	<b>99</b>	<b>657</b>	<b>278</b>
	<b>w</b>	<b>6 643</b>	<b>6 515</b>	<b>159</b>	<b>1 306</b>	<b>3 694</b>	<b>867</b>	<b>56</b>	<b>433</b>	<b>128</b>
Kunsthochschulen										
LA, BA und MA an Grund- und Hauptschulen/Primarstufe	i	1	1	-	-	1	-	-	-	-
	w	1	1	-	-	1	-	-	-	-
LA, BA und MA an Gymnasien/ Sekundarstufe II, allgemein bildende Schulen	i	22	22	-	6	9	7	-	-	-
	w	14	14	-	5	3	6	-	-	-
Künstlerischer Abschluss	i	514	514	59	140	256	29	1	29	-
	w	282	282	28	80	146	14	-	14	-
Fachhochschulabschluss	i	17	17	-	-	16	1	-	-	-
	w	17	17	-	-	16	1	-	-	-
Sonstiger Abschluss	i	3	3	-	1	2	-	-	-	-
	w	3	3	-	1	2	-	-	-	-
<b>Zusammen</b>	<b>i</b>	<b>557</b>	<b>557</b>	<b>59</b>	<b>147</b>	<b>284</b>	<b>37</b>	<b>1</b>	<b>29</b>	<b>-</b>
	<b>w</b>	<b>317</b>	<b>317</b>	<b>28</b>	<b>86</b>	<b>168</b>	<b>21</b>	<b>-</b>	<b>14</b>	<b>-</b>
Fachhochschulen (ohne Verwaltungsfachhochschulen)										
Fachhochschulabschluss	i	5 368	5 351	186	732	3 473	950	10	-	17
	w	2 032	2 028	101	342	1 320	262	3	-	4
<b>Zusammen</b>	<b>i</b>	<b>5 368</b>	<b>5 351</b>	<b>186</b>	<b>732</b>	<b>3 473</b>	<b>950</b>	<b>10</b>	<b>-</b>	<b>17</b>
	<b>w</b>	<b>2 032</b>	<b>2 028</b>	<b>101</b>	<b>342</b>	<b>1 320</b>	<b>262</b>	<b>3</b>	<b>-</b>	<b>4</b>
Verwaltungsfachhochschulen										
Fachhochschulabschluss	i	298	293	-	-	70	197	26	-	5
	w	156	155	-	-	34	108	13	-	1
<b>Zusammen</b>	<b>i</b>	<b>298</b>	<b>293</b>	<b>-</b>	<b>-</b>	<b>70</b>	<b>197</b>	<b>26</b>	<b>-</b>	<b>5</b>
	<b>w</b>	<b>156</b>	<b>155</b>	<b>-</b>	<b>-</b>	<b>34</b>	<b>108</b>	<b>13</b>	<b>-</b>	<b>1</b>

1) einschließlich Bewertung "vollbefriedigend"

**11. Bestandene Abschlussprüfungen an Hochschulen insgesamt im Prüfungsjahr 2009  
nach Fächergruppen, 1. Studienfach (bundeseinheitlich) und Art der Prüfung**

Fächergruppe bundeseinheitliches Studienfach Prüfung	Insgesamt	Weiblich	Davon als			
			Erstabschluss		weiterer Abschluss	
			insgesamt	weiblich	insgesamt	weiblich
<b>Sprach- und Kulturwissenschaften</b>	<b>3 319</b>	<b>2 543</b>	<b>2 867</b>	<b>2 222</b>	<b>452</b>	<b>321</b>
Afrikanistik	11	9	10	8	1	1
Bachelor an Universitäten	7	6	7	6	-	-
Magister	3	2	3	2	-	-
Promotion	1	1	-	-	1	1
Ägyptologie	22	20	22	20	-	-
Bachelor an Universitäten	9	8	9	8	-	-
Magister	13	12	13	12	-	-
Allgemeine Sprachwissenschaft/ Indogermanistik	141	109	127	99	14	10
Bachelor an Universitäten	45	34	45	34	-	-
Diplom (FH)	9	7	9	7	-	-
Magister	68	53	68	53	-	-
Master an Fachhochschulen	9	7	-	-	9	7
Master an Universitäten	7	6	5	5	2	1
Promotion	3	2	-	-	3	2
Allgemeine Literaturwissenschaft Magister	1	1	1	1	-	-
Magister	1	1	1	1	-	-
Alte Geschichte	9	6	8	5	1	1
Magister	8	5	8	5	-	-
Promotion	1	1	-	-	1	1
Amerikanistik/Amerikakunde	65	48	63	46	2	2
Bachelor an Universitäten	10	6	10	6	-	-
Magister	51	39	51	39	-	-
Master an Universitäten	2	1	2	1	-	-
Promotion	2	2	-	-	2	2
Anglistik/Englisch	254	213	246	206	8	7
Bachelor an Universitäten	35	29	34	28	1	1
Diplom (U) - Dolmetscher	12	10	12	10	-	-
Diplom (U) - Übersetzer	24	21	23	20	1	1
Magister	87	78	86	77	1	1
Promotion	1	-	-	-	1	-
LA Grundschulen	4	3	4	3	-	-
LA Mittelstufe/Sekundarstufe I	3	3	3	3	-	-
LA Gymnasien	80	63	76	59	4	4
LA Bachelor (soweit keine Differenzierung möglich)	8	6	8	6	-	-
Arabisch/Arabistik	38	19	37	19	1	-
Bachelor an Universitäten	14	7	14	7	-	-
Diplom (U) - Dolmetscher	1	1	1	1	-	-
Diplom (U) - Übersetzer	2	2	2	2	-	-
Magister	17	8	17	8	-	-
Master an Universitäten	3	1	3	1	-	-
Promotion	1	-	-	-	1	-
Archäologie	14	10	14	10	-	-
Bachelor an Universitäten	12	9	12	9	-	-
Magister	2	1	2	1	-	-



Noch: 11. Bestandene Abschlussprüfungen an Hochschulen insgesamt im Prüfungsjahr 2009  
nach Fächergruppen, 1. Studienfach (bundeseinheitlich) und Art der Prüfung

Fächergruppe bundeseinheitliches Studienfach Prüfung	Insgesamt	Weiblich	Davon als			
			Erstabschluss		weiterer Abschluss	
			insgesamt	weiblich	insgesamt	weiblich
Noch: Sprach- und Kulturwissenschaften						
Asiatische Sprachen und Kulturen/						
Asienwissenschaften	6	4	6	4	-	-
Bachelor an Universitäten	6	4	6	4	-	-
Ausländerpädagogik	101	69	12	9	89	60
Master an Universitäten	101	69	12	9	89	60
Berufsbezogene Fremdsprachenausbildung						
Diplom (FH)	65	57	65	57	-	-
Magister	9	7	9	7	-	-
Berufspädagogik						
Abschlusszeugnis/Zertifikat	8	5	-	-	8	5
Diplom (U) - Lehrer	81	61	-	-	81	61
Promotion	8	4	-	-	8	4
Bibliothekswissenschaften/-wesen						
Diplom (FH)	33	23	32	23	1	-
Deutsch für Ausländer						
Bachelor an Universitäten	18	12	18	12	-	-
Magister	32	30	32	30	-	-
LA Mittelstufe/Sekundarstufe I	4	4	-	-	4	4
LA Gymnasien	14	14	1	1	13	13
LA berufliche Schulen	1	1	-	-	1	1
Erwachsenenbildung und außerschulische						
Jugendbildung	10	8	10	8	-	-
Magister	10	8	10	8	-	-
Erziehungswissenschaft (Pädagogik)						
Bachelor an Fachhochschulen	26	23	25	23	1	-
Bachelor an Universitäten	23	19	23	19	-	-
Magister	140	118	137	115	3	3
Master an Universitäten	10	5	-	-	10	5
Promotion	6	4	-	-	6	4
Ethik						
LA Grundschulen	14	14	14	14	-	-
LA Mittelstufe/Sekundarstufe I	17	15	1	1	16	14
LA Gymnasien	18	14	12	9	6	5
LA berufliche Schulen	1	1	-	-	1	1
LA Bachelor (soweit keine Differenzierung möglich)	6	6	6	6	-	-
Ethnologie						
Magister	10	7	10	7	-	-
Europäische Ethnologie und Kulturwissenschaft						
Bachelor an Universitäten	8	6	8	6	-	-
Magister	73	58	73	58	-	-
Promotion	2	2	-	-	2	2

Noch: 11. Bestandene Abschlussprüfungen an Hochschulen insgesamt im Prüfungsjahr 2009  
nach Fächergruppen, 1. Studienfach (bundeseinheitlich) und Art der Prüfung

Fächergruppe bundeseinheitliches Studienfach Prüfung	Insgesamt	Weiblich	Davon als			
			Erstabschluss		weiterer Abschluss	
			insgesamt	weiblich	insgesamt	weiblich
Noch: Sprach- und Kulturwissenschaften						
Evangelische Religionspädagogik/ kirchliche Bildungsarbeit	35	24	30	22	5	2
Diplom (FH)	17	11	17	11	-	-
LA Gymnasien	9	6	4	4	5	2
LA Bachelor (soweit keine Differenzierung möglich)	9	7	9	7	-	-
Evangelische Theologie - Religionslehre	71	49	65	46	6	3
Bachelor an Universitäten	4	1	4	1	-	-
Diplom (U)	5	3	5	3	-	-
Kirchliche Prüfung	27	14	25	13	2	1
Magister	2	1	2	1	-	-
Promotion	4	2	-	-	4	2
LA Grundschulen	25	25	25	25	-	-
LA Gymnasien	4	3	4	3	-	-
Französisch	65	57	63	55	2	2
Diplom (U) - Dolmetscher	6	5	5	4	1	1
Diplom (U) - Übersetzer	8	6	8	6	-	-
Magister	11	10	10	9	1	1
LA Mittelstufe/Sekundarstufe I	1	1	1	1	-	-
LA Gymnasien	38	35	38	35	-	-
LA Bachelor (soweit keine Differenzierung möglich)	1	-	1	-	-	-
Geistigbehindertenpädagogik/ Praktisch-Bildbaren-Pädagogik	50	41	48	39	2	2
LA Sonderschulen/Förderschulen	50	41	48	39	2	2
Germanistik/Deutsch	395	335	386	329	9	6
Bachelor an Universitäten	21	17	21	17	-	-
Magister	164	136	162	134	2	2
Master an Universitäten	14	13	14	13	-	-
Promotion	5	2	-	-	5	2
LA Grundschulen	15	15	15	15	-	-
LA Mittelstufe/Sekundarstufe I	27	21	26	20	1	1
LA Gymnasien	108	93	108	93	-	-
LA Bachelor (soweit keine Differenzierung möglich)	41	38	40	37	1	1
Geschichte	249	118	233	110	16	8
Bachelor an Universitäten	64	31	62	30	2	1
Magister	39	15	37	14	2	1
Master an Universitäten	1	-	-	-	1	-
Promotion	8	4	-	-	8	4
LA Mittelstufe/Sekundarstufe I	20	11	20	11	-	-
LA Gymnasien	101	54	99	52	2	2
LA Bachelor (soweit keine Differenzierung möglich)	16	3	15	3	1	-

Noch: 11. Bestandene Abschlussprüfungen an Hochschulen insgesamt im Prüfungsjahr 2009  
nach Fächergruppen, 1. Studienfach (bundeseinheitlich) und Art der Prüfung

Fächergruppe bundeseinheitliches Studienfach Prüfung	Insgesamt	Weiblich	Davon als			
			Erstabschluss		weiterer Abschluss	
			insgesamt	weiblich	insgesamt	weiblich
Noch: Sprach- und Kulturwissenschaften						
Griechisch	2	2	1	1	1	1
LA Gymnasien	1	1	-	-	1	1
LA Bachelor (soweit keine Differenzierung möglich)	1	1	1	1	-	-
Grundschul-/Primarstufenpädagogik						
LA Grundschulen	64	56	62	55	2	1
Indologie	5	2	4	2	1	-
Magister	4	2	4	2	-	-
Promotion	1	-	-	-	1	-
Interdisziplinäre Studien (Schwerpunkt Sprach- und Kulturwissenschaften)						
Bachelor an Universitäten	96	86	94	84	2	2
Magister	4	2	4	2	-	-
Promotion	3	2	-	-	3	2
Italienisch						
Magister	7	7	7	7	-	-
LA Gymnasien	7	7	4	4	3	3
LA Bachelor (soweit keine Differenzierung möglich)	2	2	2	2	-	-
Japanologie						
Bachelor an Universitäten	10	5	10	5	-	-
Magister	4	3	4	3	-	-
Magister	6	2	6	2	-	-
Katholische Religionspädagogik/ kirchliche Bildungsarbeit						
LA Mittelstufe/Sekundarstufe I	1	-	1	-	-	-
LA Mittelstufe/Sekundarstufe I	1	-	1	-	-	-
Katholische Theologie - Religionslehre						
Bachelor an Universitäten	3	2	3	2	-	-
Magister	1	1	1	1	-	-
Magister	1	-	1	-	-	-
LA Grundschulen	1	1	1	1	-	-
Klassische Philologie						
Magister	2	-	1	-	1	-
Magister	1	-	1	-	-	-
Promotion	1	-	-	-	1	-
Körperbehindertenpädagogik						
LA Sonderschulen/Förderschulen	19	15	13	12	6	3
LA Sonderschulen/Förderschulen	19	15	13	12	6	3
Latein						
LA Gymnasien	14	14	13	13	1	1
LA Gymnasien	13	13	12	12	1	1
LA Bachelor (soweit keine Differenzierung möglich)	1	1	1	1	-	-
Lernbehindertenpädagogik						
LA Sonderschulen/Förderschulen	44	36	11	9	33	27
LA Sonderschulen/Förderschulen	44	36	11	9	33	27

Noch: 11. Bestandene Abschlussprüfungen an Hochschulen insgesamt im Prüfungsjahr 2009  
nach Fächergruppen, 1. Studienfach (bundeseinheitlich) und Art der Prüfung

Fächergruppe bundeseinheitliches Studienfach Prüfung	Insgesamt	Weiblich	Davon als			
			Erstabschluss		weiterer Abschluss	
			insgesamt	weiblich	insgesamt	weiblich
Noch: Sprach- und Kulturwissenschaften						
Medienwissenschaft	125	87	99	68	26	19
Bachelor an Universitäten	68	48	67	48	1	-
Magister	32	20	32	20	-	-
Master an Universitäten	24	18	-	-	24	18
Promotion	1	1	-	-	1	1
Mittlere und neuere Geschichte	65	33	61	31	4	2
Magister	62	31	61	31	1	-
Promotion	3	2	-	-	3	2
Orientalistik/Altorientalistik	1	1	1	1	-	-
Bachelor an Universitäten	1	1	1	1	-	-
Philosophie	58	25	51	22	7	3
Bachelor an Universitäten	8	4	8	4	-	-
Magister	44	19	42	18	2	1
Master an Universitäten	1	-	1	-	-	-
Promotion	5	2	-	-	5	2
Polnisch	17	16	17	16	-	-
Diplom (FH) - Übersetzer	14	13	14	13	-	-
Diplom (U) - Übersetzer	1	1	1	1	-	-
LA Bachelor (soweit keine Differenzierung möglich)	2	2	2	2	-	-
Portugiesisch	5	4	4	3	1	1
Diplom (U) - Übersetzer	2	2	1	1	1	1
Magister	3	2	3	2	-	-
Psychologie	367	299	339	283	28	16
Bachelor an Universitäten	42	33	42	33	-	-
Diplom (FH)	28	21	28	21	-	-
Diplom (U)	272	233	266	228	6	5
Magister	3	1	3	1	-	-
Promotion	22	11	-	-	22	11
Religionswissenschaft	10	5	10	5	-	-
Magister	10	5	10	5	-	-
Romanistik	39	37	38	36	1	1
Bachelor an Universitäten	11	11	11	11	-	-
Magister	26	24	26	24	-	-
Master an Universitäten	1	1	1	1	-	-
Promotion	1	1	-	-	1	1
Russisch	9	8	8	7	1	1
Diplom (U) - Dolmetscher	2	2	2	2	-	-
Diplom (U) - Übersetzer	1	1	1	1	-	-
LA Grundschulen	1	1	1	1	-	-
LA Gymnasien	4	3	3	2	1	1
LA Bachelor (soweit keine Differenzierung möglich)	1	1	1	1	-	-

Noch: 11. Bestandene Abschlussprüfungen an Hochschulen insgesamt im Prüfungsjahr 2009  
nach Fächergruppen, 1. Studienfach (bundeseinheitlich) und Art der Prüfung

Fächergruppe bundeseinheitliches Studienfach Prüfung	Insgesamt	Weiblich	Davon als			
			Erstabschluss		weiterer Abschluss	
			insgesamt	weiblich	insgesamt	weiblich
<b>Noch: Sprach- und Kulturwissenschaften</b>						
Sinologie/Koreanistik	17	9	16	9	1	-
Bachelor an Universitäten	10	6	9	6	1	-
Magister	7	3	7	3	-	-
Slawistik (Slawische Philologie)	17	12	16	11	1	1
Bachelor an Universitäten	3	2	3	2	-	-
Magister	13	9	13	9	-	-
Promotion	1	1	-	-	1	1
Sonderpädagogik	50	40	50	40	-	-
LA Bachelor (soweit keine Differenzierung möglich)	50	40	50	40	-	-
Sorbisch	4	2	4	2	-	-
Magister	1	-	1	-	-	-
LA Gymnasien	1	1	1	1	-	-
LA Bachelor (soweit keine Differenzierung möglich)	2	1	2	1	-	-
Spanisch	38	37	32	32	6	5
Diplom (U) - Dolmetscher	4	4	4	4	-	-
Diplom (U) - Übersetzer	4	4	4	4	-	-
Magister	11	11	11	11	-	-
Promotion	1	-	-	-	1	-
LA Gymnasien	18	18	13	13	5	5
Sprachheilpädagogik/Logopädie	13	13	13	13	-	-
LA Sonderschulen/Förderschulen	13	13	13	13	-	-
Südslawisch	3	2	3	2	-	-
Diplom (U) - Übersetzer	2	2	2	2	-	-
Magister	1	-	1	-	-	-
Tschechisch	14	12	13	11	1	1
Diplom (FH) - Übersetzer	13	11	13	11	-	-
Diplom (U) - Übersetzer	1	1	-	-	1	1
Ur- und Frühgeschichte	4	-	4	-	-	-
Magister	4	-	4	-	-	-
Verhaltensgestörtenpädagogik	11	9	6	4	5	5
Promotion	1	1	-	-	1	1
LA Sonderschulen/Förderschulen	10	8	6	4	4	4
Westslawisch (allgemein und a.n.g.)	5	4	5	4	-	-
Bachelor an Universitäten	4	3	4	3	-	-
Magister	1	1	1	1	-	-
<b>Sport</b>	<b>280</b>	<b>123</b>	<b>272</b>	<b>120</b>	<b>8</b>	<b>3</b>
Sportpädagogik/Sportpsychologie	189	84	183	81	6	3
Bachelor an Universitäten	33	15	32	14	1	1
Diplom (U)	84	37	84	37	-	-
Magister	18	8	18	8	-	-
Master an Universitäten	5	1	5	1	-	-

Noch: 11. Bestandene Abschlussprüfungen an Hochschulen insgesamt im Prüfungsjahr 2009  
nach Fächergruppen, 1. Studienfach (bundeseinheitlich) und Art der Prüfung

Fächergruppe bundeseinheitliches Studienfach Prüfung	Insgesamt	Weiblich	Davon als			
			Erstabschluss		weiterer Abschluss	
			insgesamt	weiblich	insgesamt	weiblich
Noch: Sport						
Promotion	4	1	-	-	4	1
LA Mittelstufe/Sekundarstufe I	6	3	6	3	-	-
LA Gymnasien	27	13	27	13	-	-
LA Bachelor (soweit keine Differenzierung möglich)	12	6	11	5	1	1
Sportwissenschaft	91	39	89	39	2	-
Bachelor an Universitäten	33	22	32	22	1	-
Magister	58	17	57	17	1	-
<b>Rechts-, Wirtschafts- und Sozialwissenschaften</b>	<b>4 834</b>	<b>2 620</b>	<b>4 377</b>	<b>2 432</b>	<b>481</b>	<b>200</b>
Archivwesen	27	19	27	19	-	-
Diplom (FH)	27	19	27	19	-	-
Betriebswirtschaftslehre	1 185	659	1 080	619	105	40
Bachelor an Fachhochschulen	27	15	27	15	-	-
Diplom (FH)	453	275	414	256	39	19
Diplom (U)	605	336	585	329	20	7
Magister	1	1	1	1	-	-
Master an Fachhochschulen	6	1	-	-	6	1
Master an Universitäten	72	22	53	18	19	4
Promotion	21	9	-	-	21	9
Europäische Wirtschaft	84	60	83	60	1	-
Bachelor an Fachhochschulen	73	51	73	51	-	-
Master an Fachhochschulen	11	9	10	9	1	-
Finanzverwaltung	43	29	41	27	2	2
Staatliche Laufbahnprüfung (VerwFH)	43	29	41	27	2	2
Innere Verwaltung	76	56	76	56	-	-
Staatliche Laufbahnprüfung (VerwFH)	76	56	76	56	-	-
Interdisziplinäre Studien (Schwerpunkt Rechts-, Wirtschafts- und Sozialwissenschaften)	121	73	88	58	33	15
Bachelor an Fachhochschulen	25	18	25	18	-	-
Bachelor an Universitäten	55	37	52	34	3	3
Diplom (U)	6	2	6	2	-	-
Magister	16	7	-	-	16	7
Master an Fachhochschulen	19	9	5	4	14	5
Internationale Betriebswirtschaft/Management	81	39	66	29	15	10
Bachelor an Fachhochschulen	29	20	29	20	-	-
Diplom (U)	8	6	-	-	8	6
Master an Universitäten	44	13	37	9	7	4
Kommunikationswissenschaft/Publizistik	186	140	178	137	8	3
Bachelor an Universitäten	68	55	68	55	-	-
Diplom (U)	36	22	35	22	1	-
Magister	77	61	74	59	3	2
Master an Universitäten	1	1	1	1	-	-
Promotion	4	1	-	-	4	1

Noch: 11. Bestandene Abschlussprüfungen an Hochschulen insgesamt im Prüfungsjahr 2009  
nach Fächergruppen, 1. Studienfach (bundeseinheitlich) und Art der Prüfung

Fächergruppe bundeseinheitliches Studienfach Prüfung	Insgesamt	Weiblich	Davon als			
			Erstabschluss		weiterer Abschluss	
			insgesamt	weiblich	insgesamt	weiblich
Noch: Rechts-, Wirtschafts- und Sozialwissenschaften						
Lernbereich Gesellschaftslehre	42	18	18	6	24	12
LA Mittelstufe/Sekundarstufe I	10	3	4	1	6	2
LA Gymnasien	29	15	12	5	17	10
LA berufliche Schulen	1	-	-	-	1	-
LA Bachelor (soweit keine Differenzierung möglich)	2	-	2	-	-	-
Medienwirtschaft/Medienmanagement	117	81	117	81	-	-
Bachelor an Fachhochschulen	54	38	54	38	-	-
Diplom (FH)	63	43	63	43	-	-
Politikwissenschaft/Politologie	168	70	148	60	20	10
Bachelor an Universitäten	40	17	39	16	1	1
Diplom (U)	24	9	24	9	-	-
Magister	87	36	85	35	2	1
Master an Universitäten	10	7	-	-	10	7
Promotion	7	1	-	-	7	1
Polizei/Verfassungsschutz	126	38	119	33	7	5
Staatliche Laufbahnprüfung (VerwFH)	126	38	119	33	7	5
Rechtspflege	12	8	12	8	-	-
Staatliche Laufbahnprüfung (VerwFH)	12	8	12	8	-	-
Rechtswissenschaft	295	156	201	116	118	52
Bachelor an Universitäten	33	17	33	17	-	-
Magister	24	15	2	2	22	13
Master an Universitäten	20	10	7	5	13	5
Promotion	59	22	-	-	59	22
Staatsexamen	159	92	159	92	24	12
Soziale Arbeit	108	85	98	77	10	8
Bachelor an Fachhochschulen	8	5	7	5	1	-
Diplom (FH)	100	80	91	72	9	8
Sozialpädagogik	141	126	138	123	3	3
Diplom (FH)	24	22	24	22	-	-
Diplom (U)	39	36	39	36	-	-
Magister	44	38	42	36	2	2
Promotion	1	1	-	-	1	1
LA berufliche Schulen	33	29	33	29	-	-
Sozialversicherung	36	24	35	23	1	1
Staatliche Laufbahnprüfung (VerwFH)	36	24	35	23	1	1
Sozialwesen	310	261	301	255	9	6
Bachelor an Fachhochschulen	14	11	14	11	-	-
Diplom (FH)	296	250	287	244	9	6
Sozialwissenschaft	55	39	47	34	8	5
Diplom (U)	15	15	14	14	1	1
Master an Fachhochschulen	1	-	-	-	1	-
Master an Universitäten	38	24	33	20	5	4
Promotion	1	-	-	-	1	-

Noch: 11. Bestandene Abschlussprüfungen an Hochschulen insgesamt im Prüfungsjahr 2009  
nach Fächergruppen, 1. Studienfach (bundeseinheitlich) und Art der Prüfung

Fächergruppe bundeseinheitliches Studienfach Prüfung	Insgesamt	Weiblich	Davon als			
			Erstabschluss		weiterer Abschluss	
			insgesamt	weiblich	insgesamt	weiblich
Noch: Rechts-, Wirtschafts- und Sozialwissenschaften						
Soziologie	321	218	313	214	8	4
Bachelor an Universitäten	88	64	87	64	1	-
Diplom (U)	174	125	172	123	2	2
Magister	54	27	54	27	-	-
Promotion	5	2	-	-	5	2
Tourismuswirtschaft	33	31	33	31	-	-
Bachelor an Fachhochschulen	21	19	21	19	-	-
Master an Fachhochschulen	12	12	12	12	-	-
Verkehrswirtschaft	75	41	74	41	1	-
Bachelor an Universitäten	1	-	1	-	-	-
Diplom (U)	73	41	73	41	-	-
Promotion	1	-	-	-	1	-
Volkswirtschaftslehre	79	26	65	24	14	2
Diplom (U)	74	25	65	24	9	1
Promotion	5	1	-	-	5	1
Wirtschaftsingenieurwesen mit wirtschaftswissenschaftlichem Schwerpunkt	757	164	730	157	27	7
Bachelor an Fachhochschulen	6	-	6	-	-	-
Bachelor an Universitäten	18	9	18	9	-	-
Diplom (FH)	513	87	489	81	24	6
Diplom (U)	218	68	217	67	1	1
Promotion	2	-	-	-	2	-
Wirtschaftspädagogik	103	63	97	62	6	1
Diplom (U)	62	37	58	36	4	1
Diplom (U) - Lehrer	28	20	27	20	1	-
Magister	13	6	12	6	1	-
Wirtschaftsrecht	17	9	17	9	-	-
Master an Universitäten	17	9	17	9	-	-
Wirtschaftswissenschaften	236	87	175	73	61	14
Bachelor an Fachhochschulen	11	2	9	1	2	1
Bachelor an Universitäten	79	41	77	40	2	1
Diplom (FH)	35	27	35	27	-	-
Diplom (U)	77	11	54	5	23	6
Promotion	34	6	-	-	34	6
<b>Mathematik, Naturwissenschaften</b>	<b>2 989</b>	<b>1 114</b>	<b>2 442</b>	<b>909</b>	<b>547</b>	<b>205</b>
Biochemie	61	39	49	33	12	6
Bachelor an Universitäten	24	14	24	14	-	-
Diplom (U)	25	19	25	19	-	-
Promotion	12	6	-	-	12	6
Biologie	266	190	193	151	73	39
Bachelor an Universitäten	42	33	42	33	-	-
Diplom (U)	115	93	112	91	3	2
Master an Universitäten	2	2	2	2	-	-



Noch: 11. Bestandene Abschlussprüfungen an Hochschulen insgesamt im Prüfungsjahr 2009  
nach Fächergruppen, 1. Studienfach (bundeseinheitlich) und Art der Prüfung

Fächergruppe bundeseinheitliches Studienfach Prüfung	Insgesamt	Weiblich	Davon als			
			Erstabschluss		weiterer Abschluss	
			insgesamt	weiblich	insgesamt	weiblich
Noch: Mathematik, Naturwissenschaften noch: Biologie						
Promotion	67	35	-	-	67	35
LA Mittelstufe/Sekundarstufe I	1	1	1	1	-	-
LA Gymnasien	27	20	25	19	2	1
LA Bachelor (soweit keine Differenzierung möglich)	12	6	11	5	1	1
Biotechnologie	104	69	98	67	6	2
Bachelor an Fachhochschulen	27	21	27	21	-	-
Bachelor an Universitäten	28	20	28	20	-	-
Diplom (FH)	22	12	22	12	-	-
Master an Universitäten	27	16	21	14	6	2
Chemie	358	144	286	115	72	29
Bachelor an Universitäten	106	43	106	43	-	-
Diplom (FH)	17	6	17	6	-	-
Diplom (U)	106	45	106	45	-	-
Master an Universitäten	44	15	44	15	-	-
Promotion	71	29	-	-	71	29
LA Mittelstufe/Sekundarstufe I	2	-	2	-	-	-
LA Gymnasien	6	3	5	3	1	-
LA Bachelor (soweit keine Differenzierung möglich)	6	3	6	3	-	-
Computer- und Kommunikationstechniken	33	10	33	10	-	-
Diplom (FH)	33	10	33	10	-	-
Geographie/Erdkunde	192	102	189	101	3	1
Bachelor an Universitäten	19	8	19	8	-	-
Diplom (U)	129	67	128	66	1	1
Promotion	2	-	-	-	2	-
LA Mittelstufe/Sekundarstufe I	25	18	25	18	-	-
LA Gymnasien	17	9	17	9	-	-
Geologie/Paläontologie	45	21	40	20	5	1
Bachelor an Universitäten	1	1	1	1	-	-
Diplom (U)	39	19	39	19	-	-
Promotion	5	1	-	-	5	1
Geoökologie/Biogeographie	37	26	34	25	3	1
Bachelor an Universitäten	2	1	2	1	-	-
Diplom (U)	32	24	32	24	-	-
Promotion	3	1	-	-	3	1
Geophysik	17	9	13	7	4	2
Bachelor an Universitäten	7	3	7	3	-	-
Diplom (U)	6	4	6	4	-	-
Promotion	4	2	-	-	4	2
Geowissenschaften	17	7	17	7	-	-
Bachelor an Universitäten	14	7	14	7	-	-
Diplom (U)	3	-	3	-	-	-

Noch: 11. Bestandene Abschlussprüfungen an Hochschulen insgesamt im Prüfungsjahr 2009  
nach Fächergruppen, 1. Studienfach (bundeseinheitlich) und Art der Prüfung

Fächergruppe bundeseinheitliches Studienfach Prüfung	Insgesamt	Weiblich	Davon als			
			Erstabschluss		weiterer Abschluss	
			insgesamt	weiblich	insgesamt	weiblich
Noch: Mathematik, Naturwissenschaften						
Informatik	554	68	458	49	96	19
Bachelor an Fachhochschulen	52	4	52	4	-	-
Bachelor an Universitäten	45	8	43	8	2	-
Diplom (FH)	157	7	157	7	-	-
Diplom (U)	156	20	150	18	6	2
Magister	1	1	1	1	-	-
Master an Fachhochschulen	24	3	8	2	16	1
Master an Universitäten	44	7	44	7	-	-
Promotion	47	6	-	-	47	6
LA Mittelstufe/Sekundarstufe I	14	8	-	-	14	8
LA Gymnasien	11	4	3	2	8	2
LA berufliche Schulen	3	-	-	-	3	-
Ingenieurinformatik/Technische Informatik						
Bachelor an Universitäten	2	-	2	-	-	-
Diplom (FH)	43	1	41	1	2	-
Diplom (U)	43	3	38	3	5	-
Promotion	1	-	-	-	1	-
Interdisziplinäre Studien (Schwerpunkt Naturwissenschaften)						
Bachelor an Universitäten	8	3	7	3	1	-
Diplom (U)	26	17	26	17	-	-
Master an Fachhochschulen	32	5	1	-	31	5
Master an Universitäten	7	1	2	-	5	1
Promotion	35	24	-	-	35	24
Lebensmittelchemie						
Diplom (U)	46	32	-	-	46	32
Promotion	7	4	-	-	7	4
Staatsexamen	46	32	46	32	-	-
Mathematik						
Bachelor an Fachhochschulen	4	4	4	4	-	-
Bachelor an Universitäten	26	8	24	6	2	2
Diplom (FH)	20	8	18	8	2	-
Diplom (U)	60	20	59	20	1	-
Master an Fachhochschulen	4	3	-	-	4	3
Master an Universitäten	11	3	1	-	10	3
Promotion	14	2	-	-	14	2
LA Grundschulen	9	8	9	8	-	-
LA Mittelstufe/Sekundarstufe I	19	14	18	14	1	-
LA Gymnasien	35	14	34	14	1	-
LA Bachelor (soweit keine Differenzierung möglich)	10	5	10	5	-	-
Medieninformatik						
Bachelor an Fachhochschulen	31	7	31	7	-	-
Bachelor an Universitäten	5	-	5	-	-	-
Diplom (FH)	31	12	31	12	-	-
Diplom (U)	99	19	99	19	-	-
Master an Fachhochschulen	14	2	-	-	14	2

Noch: 11. Bestandene Abschlussprüfungen an Hochschulen insgesamt im Prüfungsjahr 2009  
nach Fächergruppen, 1. Studienfach (bundeseinheitlich) und Art der Prüfung

Fächergruppe bundeseinheitliches Studienfach Prüfung	Insgesamt	Weiblich	Davon als			
			Erstabschluss		weiterer Abschluss	
			insgesamt	weiblich	insgesamt	weiblich
<b>Noch: Mathematik, Naturwissenschaften</b>						
Meteorologie	34	15	31	14	3	1
Bachelor an Universitäten	9	5	9	5	-	-
Diplom (U)	22	9	22	9	-	-
Promotion	3	1	-	-	3	1
Mineralogie	4	2	4	2	-	-
Diplom (U)	4	2	4	2	-	-
Pharmazie	54	37	40	25	14	12
Diplom (U)	12	10	2	2	10	8
Promotion	4	4	-	-	4	4
Staatsexamen	38	23	38	23	-	-
Physik	266	41	206	32	60	9
Bachelor an Universitäten	20	5	19	4	1	1
Diplom (U)	164	20	162	19	2	1
Master an Universitäten	15	4	15	4	-	-
Promotion	52	5	-	-	52	5
LA Gymnasien	10	4	5	2	5	2
LA Bachelor (soweit keine Differenzierung möglich)	5	3	5	3	-	-
Technomathematik	17	6	15	6	2	-
Diplom (U)	15	6	15	6	-	-
Master an Fachhochschulen	2	-	-	-	2	-
Wirtschaftsinformatik	131	21	120	17	11	4
Bachelor an Universitäten	15	1	15	1	-	-
Diplom (FH)	66	12	58	10	8	2
Diplom (U)	48	7	47	6	1	1
Promotion	2	1	-	-	2	1
Wirtschaftsmathematik	111	56	110	55	1	1
Bachelor an Universitäten	14	7	14	7	-	-
Diplom (FH)	35	19	35	19	-	-
Diplom (U)	61	29	61	29	-	-
Promotion	1	1	-	-	1	1
<b>Humanmedizin/Gesundheitswissenschaften</b>	<b>1 192</b>	<b>762</b>	<b>777</b>	<b>527</b>	<b>415</b>	<b>235</b>
Gesundheitspädagogik	40	39	40	39	-	-
LA berufliche Schulen	40	39	40	39	-	-
Gesundheitswissenschaften/-management	63	37	54	33	9	4
Bachelor an Fachhochschulen	36	27	36	27	-	-
Diplom (FH)	6	3	6	3	-	-
Magister	9	4	-	-	9	4
Master an Universitäten	12	3	12	3	-	-
Medizin (Allgemein-Medizin)	887	551	534	349	353	202
Master an Universitäten	3	1	-	-	3	1
Promotion	350	201	-	-	350	201
Staatsexamen	534	349	534	349	-	-

Noch: 11. Bestandene Abschlussprüfungen an Hochschulen insgesamt im Prüfungsjahr 2009  
nach Fächergruppen, 1. Studienfach (bundeseinheitlich) und Art der Prüfung

Fächergruppe bundeseinheitliches Studienfach Prüfung	Insgesamt	Weiblich	Davon als			
			Erstabschluss		weiterer Abschluss	
			insgesamt	weiblich	insgesamt	weiblich
<b>Noch: Humanmedizin/Gesundheitswissenschaften</b>						
Nichtärztliche Heilberufe/Therapien	25	24	25	24	-	-
Diplom (FH)	25	24	25	24	-	-
Zahnmedizin	177	111	124	82	53	29
Promotion	48	28	-	-	48	28
Staatsexamen	129	83	124	82	5	1
<b>Veterinärmedizin</b>	<b>178</b>	<b>145</b>	<b>131</b>	<b>110</b>	<b>47</b>	<b>35</b>
Tiermedizin/Veterinärmedizin	178	145	131	110	47	35
Promotion	44	32	-	-	44	32
Staatsexamen	134	113	131	110	3	3
<b>Agrar-, Forst- und Ernährungswissenschaften</b>	<b>268</b>	<b>156</b>	<b>228</b>	<b>135</b>	<b>40</b>	<b>21</b>
Agrarwissenschaft/Landwirtschaft	33	14	33	14	-	-
Diplom (FH)	33	14	33	14	-	-
Forstwissenschaft/-wirtschaft	89	36	71	30	18	6
Bachelor an Universitäten	12	3	12	3	-	-
Diplom (U)	52	22	52	22	-	-
Magister	1	1	-	-	1	1
Master an Universitäten	15	7	7	5	8	2
Promotion	9	3	-	-	9	3
Gartenbau	30	21	30	21	-	-
Diplom (FH)	30	21	30	21	-	-
Haushalts- und Ernährungswissenschaft	34	27	17	14	17	13
LA Mittelstufe/Sekundarstufe I	17	13	-	-	17	13
LA berufliche Schulen	17	14	17	14	-	-
Holzwirtschaft	4	1	-	-	4	1
Master an Universitäten	4	1	-	-	4	1
Landespflege/Landschaftsgestaltung	78	57	77	56	1	1
Diplom (FH)	27	16	27	16	-	-
Diplom (U)	50	40	50	40	-	-
Promotion	1	1	-	-	1	1
<b>Ingenieurwissenschaften</b>	<b>3 822</b>	<b>833</b>	<b>3 389</b>	<b>749</b>	<b>433</b>	<b>84</b>
Abfallwirtschaft	2	2	1	1	1	1
Bachelor an Universitäten	1	1	1	1	-	-
Promotion	1	1	-	-	1	1
Angewandte Systemwissenschaften	9	-	-	-	9	-
Master an Fachhochschulen	9	-	-	-	9	-
Archäometrie (Ingenieurarchäologie)	7	4	6	4	1	-
Bachelor an Universitäten	1	1	1	1	-	-
Diplom (U)	5	3	5	3	-	-
Promotion	1	-	-	-	1	-
Architektur	345	194	328	180	17	14
Bachelor an Fachhochschulen	59	33	59	33	-	-
Diplom (FH)	148	81	146	79	2	2

Noch: 11. Bestandene Abschlussprüfungen an Hochschulen insgesamt im Prüfungsjahr 2009  
nach Fächergruppen, 1. Studienfach (bundeseinheitlich) und Art der Prüfung

Fächergruppe bundeseinheitliches Studienfach Prüfung	Insgesamt	Weiblich	Davon als			
			Erstabschluss		weiterer Abschluss	
			insgesamt	weiblich	insgesamt	weiblich
Noch: Ingenieurwissenschaften						
noch: Architektur						
Diplom (U)	123	68	123	68	-	-
Master an Fachhochschulen	2	2	-	-	2	2
Master an Universitäten	7	6	-	-	7	6
Promotion	6	4	-	-	6	4
Bauingenieurwesen/Ingenieurbau	382	88	265	70	117	18
Bachelor an Fachhochschulen	3	-	3	-	-	-
Diplom (FH)	212	52	172	50	40	2
Diplom (U)	77	17	74	17	3	-
Master an Fachhochschulen	43	4	4	-	39	4
Master an Universitäten	19	8	-	-	19	8
Promotion	16	4	-	-	16	4
LA berufliche Schulen	12	3	12	3	-	-
Bergbau/Bergtechnik	33	5	23	4	10	1
Diplom (U)	23	4	23	4	-	-
Promotion	10	1	-	-	10	1
Chemieingenieurwesen/Chemietechnik	42	21	35	18	7	3
Diplom (FH)	32	17	32	17	-	-
Master an Fachhochschulen	7	3	-	-	7	3
LA berufliche Schulen	3	1	3	1	-	-
Druck- und Reproduktionstechnik	178	74	176	74	2	-
Bachelor an Fachhochschulen	25	5	25	5	-	-
Bachelor an Universitäten	1	1	1	1	-	-
Diplom (FH)	152	68	150	68	2	-
Elektrotechnik/Elektronik	520	39	456	37	64	2
Bachelor an Fachhochschulen	33	6	33	6	-	-
Diplom (FH)	240	7	239	6	1	1
Diplom (U)	180	24	179	24	1	-
Master an Fachhochschulen	29	-	1	-	28	-
Master an Universitäten	2	-	2	-	-	-
Promotion	34	1	-	-	34	1
LA berufliche Schulen	2	1	2	1	-	-
Energietechnik (ohne Elektrotechnik)	44	7	44	7	-	-
Diplom (FH)	44	7	44	7	-	-
Fahrzeugtechnik	180	7	180	7	-	-
Bachelor an Universitäten	1	-	1	-	-	-
Diplom (FH)	163	6	163	6	-	-
Diplom (U)	16	1	16	1	-	-
Fertigungs-/Produktionstechnik	64	7	64	7	-	-
Bachelor an Universitäten	2	1	2	1	-	-
Diplom (FH)	62	6	62	6	-	-
Glastechnik/Keramik	17	10	11	7	6	3
Diplom (U)	11	7	11	7	-	-
Promotion	6	3	-	-	6	3

Noch: 11. Bestandene Abschlussprüfungen an Hochschulen insgesamt im Prüfungsjahr 2009  
nach Fächergruppen, 1. Studienfach (bundeseinheitlich) und Art der Prüfung

Fächergruppe bundeseinheitliches Studienfach Prüfung	Insgesamt	Weiblich	Davon als			
			Erstabschluss		weiterer Abschluss	
			insgesamt	weiblich	insgesamt	weiblich
Noch: Ingenieurwissenschaften						
Hütten- und Gießereiwesen	6	-	3	-	3	-
Bachelor an Universitäten	3	-	3	-	-	-
Promotion	3	-	-	-	3	-
Interdisziplinäre Studien (Schwerpunkt Ingenieurwissenschaften)	77	37	76	36	1	1
Diplom (FH)	63	30	63	30	-	-
Diplom (U)	14	7	13	6	1	1
Kartographie	36	23	35	23	1	-
Diplom (FH)	20	12	20	12	-	-
Diplom (U)	15	11	15	11	-	-
Promotion	1	-	-	-	1	-
Markscheidewesen	4	1	2	1	2	-
Diplom (U)	2	1	2	1	-	-
Promotion	2	-	-	-	2	-
Maschinenbau/-wesen	764	64	681	58	83	6
Bachelor an Fachhochschulen	10	1	10	1	-	-
Diplom (FH)	284	14	283	14	1	-
Diplom (U)	401	43	388	43	13	-
Master an Fachhochschulen	21	1	-	-	21	1
Promotion	48	5	-	-	48	5
Mechatronik	132	9	132	9	-	-
Diplom (FH)	50	3	50	3	-	-
Diplom (U)	82	6	82	6	-	-
Metalltechnik	8	4	8	4	-	-
LA berufliche Schulen	8	4	8	4	-	-
Mikroelektronik	1	-	-	-	1	-
Diplom (U)	1	-	-	-	1	-
Mikrosystemtechnik	59	7	59	7	-	-
Diplom (FH)	33	4	33	4	-	-
Diplom (U)	26	3	26	3	-	-
Nachrichten-/Informationstechnik	218	14	217	14	1	-
Bachelor an Fachhochschulen	84	5	84	5	-	-
Diplom (FH)	109	7	108	7	1	-
Diplom (U)	16	2	16	2	-	-
Master an Fachhochschulen	9	-	9	-	-	-
Physikalische Technik	63	12	60	11	3	1
Diplom (FH)	63	12	60	11	3	1
Stahlbau	16	-	16	-	-	-
Diplom (FH)	16	-	16	-	-	-
Textil- und Bekleidungstechnik/-gewerbe	23	17	23	17	-	-
Diplom (FH)	23	17	23	17	-	-

Noch: 11. Bestandene Abschlussprüfungen an Hochschulen insgesamt im Prüfungsjahr 2009  
nach Fächergruppen, 1. Studienfach (bundeseinheitlich) und Art der Prüfung

Fächergruppe bundeseinheitliches Studienfach Prüfung	Insgesamt	Weiblich	Davon als			
			Erstabschluss		weiterer Abschluss	
			insgesamt	weiblich	insgesamt	weiblich
<b>Noch: Ingenieurwissenschaften</b>						
Umweltschutz	18	14	-	-	18	14
Diplom (U)	18	14	-	-	18	14
Umwelttechnik (einschl. Recycling)	91	20	88	20	3	-
Bachelor an Fachhochschulen	8	1	8	1	-	-
Diplom (FH)	63	16	63	16	-	-
Diplom (U)	18	3	17	3	1	-
Promotion	2	-	-	-	2	-
Verfahrenstechnik	69	26	43	16	26	10
Diplom (U)	53	20	43	16	10	4
Master an Universitäten	5	1	-	-	5	1
Promotion	11	5	-	-	11	5
Verkehrswesen	103	15	94	15	9	-
Diplom (FH)	17	2	17	2	-	-
Diplom (U)	78	13	77	13	1	-
Promotion	8	-	-	-	8	-
Vermessungswesen (Geodäsie)	77	21	68	20	9	1
Diplom (FH)	50	12	47	12	3	-
Diplom (U)	21	8	21	8	-	-
Promotion	6	1	-	-	6	1
Versorgungstechnik	20	7	20	7	-	-
Bachelor an Fachhochschulen	20	7	20	7	-	-
Wasserwirtschaft	102	53	90	49	12	4
Bachelor an Universitäten	1	1	1	1	-	-
Diplom (U)	78	44	78	44	-	-
Master an Universitäten	14	5	11	4	3	1
Promotion	9	3	-	-	9	3
Werkstoffwissenschaften	112	31	85	26	27	5
Diplom (U)	86	26	85	26	1	-
Promotion	26	5	-	-	26	5
<b>Kunst, Kunstwissenschaft</b>	<b>1 181</b>	<b>719</b>	<b>1 013</b>	<b>615</b>	<b>168</b>	<b>104</b>
Angewandte Kunst	97	69	84	61	13	8
Bachelor an Universitäten	6	1	5	-	1	1
Diplom (FH)	52	44	52	44	-	-
Diplom (KH)	31	19	27	17	4	2
Meisterschüler	8	5	-	-	8	5
Bildende Kunst/Graphik	104	53	67	29	37	24
Diplom (KH)	70	32	67	29	3	3
Meisterschüler	34	21	-	-	34	21
Darstellende Kunst/Bühnenkunst/Regie	9	7	9	7	-	-
Diplom (KH)	9	7	9	7	-	-
Dirigieren	23	11	13	4	10	7
Abschlusszeugnis/Zertifikat	2	2	-	-	2	2
Bühnen-/Konzert-/Opernreifepfung	5	3	-	-	5	3

Noch: 11. Bestandene Abschlussprüfungen an Hochschulen insgesamt im Prüfungsjahr 2009  
nach Fächergruppen, 1. Studienfach (bundeseinheitlich) und Art der Prüfung

Fächergruppe bundeseinheitliches Studienfach Prüfung	Insgesamt	Weiblich	Davon als			
			Erstabschluss		weiterer Abschluss	
			insgesamt	weiblich	insgesamt	weiblich
Noch: Kunst, Kunstwissenschaft						
noch: Dirigieren						
Diplom (KH)	13	4	13	4	-	-
Meisterschüler	2	1	-	-	2	1
Solistenprüfung	1	1	-	-	1	1
Film und Fernsehen	51	17	51	17	-	-
Bachelor an Fachhochschulen	51	17	51	17	-	-
Gesang	38	24	25	16	13	8
Diplom (KH)	28	18	25	16	3	2
Meisterschüler	3	1	-	-	3	1
Solistenprüfung	7	5	-	-	7	5
Graphikdesign/Kommunikationsgestaltung	29	20	21	16	8	4
Diplom (KH)	22	17	21	16	1	1
Meisterschüler	7	3	-	-	7	3
Industriedesign/Produktgestaltung	38	10	30	8	8	2
Diplom (FH)	16	5	16	5	-	-
Diplom (KH)	15	3	14	3	1	-
Meisterschüler	7	2	-	-	7	2
Instrumentalmusik	29	24	11	9	18	15
Bühnen-/Konzert-/Opernreifeprüfung	6	4	-	-	6	4
Diplom (KH)	12	10	11	9	1	1
Meisterschüler	1	1	-	-	1	1
Solistenprüfung	10	9	-	-	10	9
Jazz und Populärmusik	22	5	18	4	4	1
Bühnen-/Konzert-/Opernreifeprüfung	2	1	-	-	2	1
Diplom (KH)	20	4	18	4	2	-
Kirchenmusik	2	-	2	-	-	-
Kirchenmusikprüfung B	2	-	2	-	-	-
Komposition	8	4	3	2	5	2
Bühnen-/Konzert-/Opernreifeprüfung	1	1	-	-	1	1
Diplom (KH)	3	2	3	2	-	-
Meisterschüler	2	-	-	-	2	-
Solistenprüfung	2	1	-	-	2	1
Kunsterziehung	94	86	93	85	1	1
Bachelor an Universitäten	23	21	23	21	-	-
Master an Universitäten	9	8	9	8	-	-
Promotion	1	1	-	-	1	1
LA Grundschulen	10	9	10	9	-	-
LA Mittelstufe/Sekundarstufe I	4	4	4	4	-	-
LA Gymnasien	42	40	42	40	-	-
LA Bachelor (soweit keine Differenzierung möglich)	5	3	5	3	-	-
Kunstgeschichte/Kunstwissenschaft	87	77	81	72	6	5
Bachelor an Universitäten	38	36	38	36	-	-
Magister	43	36	43	36	-	-
Promotion	6	5	-	-	6	5



Noch: 11. Bestandene Abschlussprüfungen an Hochschulen insgesamt im Prüfungsjahr 2009  
nach Fächergruppen, 1. Studienfach (bundeseinheitlich) und Art der Prüfung

Fächergruppe bundeseinheitliches Studienfach Prüfung	Insgesamt	Weiblich	Davon als			
			Erstabschluss		weiterer Abschluss	
			insgesamt	weiblich	insgesamt	weiblich
Noch: Kunst, Kunstwissenschaft						
Musikerziehung	92	58	65	42	27	16
Abschlusszeugnis/Zertifikat	1	1	-	-	1	1
Bühnen-/Konzert-/Opernreifeprüfung	1	1	-	-	1	1
Diplom (KH)	33	21	15	9	18	12
Kunstpädagogische Prüfung	26	13	21	11	5	2
LA Grundschulen	1	1	1	1	-	-
LA Mittelstufe/Sekundarstufe I	8	7	7	7	1	-
LA Gymnasien	22	14	21	14	1	-
Musikwissenschaft/-geschichte	45	30	44	29	1	1
Bachelor an Universitäten	17	10	17	10	-	-
Magister	19	11	19	11	-	-
Promotion	1	1	-	-	1	1
LA Grundschulen	7	7	7	7	-	-
LA Gymnasien	1	1	1	1	-	-
Neue Medien	230	111	230	111	-	-
Bachelor an Fachhochschulen	230	111	230	111	-	-
Orchestermusik	98	52	81	42	17	10
Bühnen-/Konzert-/Opernreifeprüfung	7	4	-	-	7	4
Diplom (KH)	81	42	81	42	-	-
Meisterschüler	4	2	-	-	4	2
Solistenprüfung	6	4	-	-	6	4
Restaurierungskunde	10	9	10	9	-	-
Diplom (KH)	10	9	10	9	-	-
Schauspiel	32	17	32	17	-	-
Diplom (KH)	32	17	32	17	-	-
Theaterwissenschaft	43	35	43	35	-	-
Bachelor an Universitäten	6	6	6	6	-	-
Magister	37	29	37	29	-	-
<b>Insgesamt</b>	<b>18 063</b>	<b>9 015</b>	<b>15 496</b>	<b>7 819</b>	<b>2 591</b>	<b>1 208</b>

### 11.1 Bestandene Abschlussprüfungen an Universitäten im Prüfungsjahr 2009 nach Fächergruppen, 1. Studienfach (landesintern) und Art der Prüfung

Fächergruppe landesinternes Studienfach Prüfung	Zusammen	Weiblich	Davon als			
			Erstabschluss		weiterer Abschluss	
			Zusammen	weiblich	Zusammen	weiblich
<b>Universitäten</b>						
<b>Insgesamt</b>	<b>11 862</b>	<b>6 515</b>	<b>9 817</b>	<b>5 504</b>	<b>2 069</b>	<b>1 023</b>
<b>Universität Leipzig</b>						
<b>Sprach- und Kulturwissenschaften</b>	<b>1 594</b>	<b>1 212</b>	<b>1 472</b>	<b>1 126</b>	<b>122</b>	<b>86</b>
Afrikanistik	11	9	10	8	1	1
Bachelor an Universitäten	7	6	7	6	-	-
Magister	3	2	3	2	-	-
Promotion	1	1	-	-	1	1
Ägyptologie	22	20	22	20	-	-
Bachelor an Universitäten	9	8	9	8	-	-
Magister	13	12	13	12	-	-
Allgemeine Sprachwissenschaft/ Indogermanistik	77	58	76	58	1	-
Bachelor an Universitäten	45	34	45	34	-	-
Magister	26	19	26	19	-	-
Master an Universitäten	5	5	5	5	-	-
Promotion	1	-	-	-	1	-
Allgemeine Literaturwissenschaft Magister	1 1	1 1	1 1	1 1	- -	- -
Alte Geschichte Magister	5 5	4 4	5 5	4 4	- -	- -
Amerikanistik/Amerikakunde	47	34	45	32	2	2
Bachelor an Universitäten	10	6	10	6	-	-
Magister	33	25	33	25	-	-
Master an Universitäten	2	1	2	1	-	-
Promotion	2	2	-	-	2	2
Anglistik/Englisch	152	128	148	124	4	4
Bachelor an Universitäten	25	20	25	20	-	-
Diplom (U) - Dolmetscher	12	10	12	10	-	-
Diplom (U) - Übersetzer	24	21	23	20	1	1
Magister	45	40	45	40	-	-
LA Mittelstufe/Sekundarstufe I	2	2	2	2	-	-
LA Gymnasien	36	29	33	26	3	3
LA Bachelor (soweit keine Differenzierung möglich)	8	6	8	6	-	-
Arabisch/Arabistik	38	19	37	19	1	-
Bachelor an Universitäten	14	7	14	7	-	-
Diplom (U) - Dolmetscher	1	1	1	1	-	-
Diplom (U) - Übersetzer	2	2	2	2	-	-
Magister	17	8	17	8	-	-
Master an Universitäten	3	1	3	1	-	-
Promotion	1	-	-	-	1	-

Noch: 11.1 Bestandene Abschlussprüfungen an Universitäten im Prüfungsjahr 2009 nach Fächergruppen,  
1. Studienfach (landesintern) und Art der Prüfung

Fächergruppe landesinternes Studienfach Prüfung	Zusammen	Weiblich	Davon als			
			Erstabschluss		weiterer Abschluss	
			Zusammen	weiblich	Zusammen	weiblich
noch: Universität Leipzig						
Noch: Sprach- und Kulturwissenschaften						
Archäologie	14	10	14	10	-	-
Bachelor an Universitäten	12	9	12	9	-	-
Magister	2	1	2	1	-	-
Asiatische Sprachen und Kulturen/ Asienwissenschaften	6	4	6	4	-	-
Bachelor an Universitäten	6	4	6	4	-	-
Deutsch für Ausländer	50	42	50	42	-	-
Bachelor an Universitäten	18	12	18	12	-	-
Magister	32	30	32	30	-	-
Erziehungswissenschaft (Pädagogik)	74	62	69	58	5	4
Magister	70	59	69	58	1	1
Promotion	4	3	-	-	4	3
Ethik	9	8	9	8	-	-
LA Mittelstufe/Sekundarstufe I	1	1	1	1	-	-
LA Gymnasien	2	1	2	1	-	-
LA Bachelor (soweit keine Differenzierung möglich)	6	6	6	6	-	-
Ethnologie	10	7	10	7	-	-
Magister	10	7	10	7	-	-
Europäische Ethnologie und Kulturwissenschaft	83	66	81	64	2	2
Bachelor an Universitäten	8	6	8	6	-	-
Magister	73	58	73	58	-	-
Promotion	2	2	-	-	2	2
Evangelische Religionspädagogik/ kirchliche Bildungsarbeit	18	13	13	11	5	2
LA Gymnasien	9	6	4	4	5	2
LA Bachelor (soweit keine Differenzierung möglich)	9	7	9	7	-	-
Evangelische Theologie - Religionslehre	38	19	32	16	6	3
Bachelor an Universitäten	1	-	1	-	-	-
Diplom (U)	5	3	5	3	-	-
Kirchliche Prüfung	27	14	25	13	2	1
Magister	1	-	1	-	-	-
Promotion	4	2	-	-	4	2
Französisch	47	39	45	37	2	2
Diplom (U) - Dolmetscher	6	5	5	4	1	1
Diplom (U) - Übersetzer	8	6	8	6	-	-
Magister	11	10	10	9	1	1
LA Gymnasien	21	18	21	18	-	-
LA Bachelor (soweit keine Differenzierung möglich)	1	-	1	-	-	-

Noch: 11.1 Bestandene Abschlussprüfungen an Universitäten im Prüfungsjahr 2009 nach Fächergruppen,  
1. Studienfach (landesintern) und Art der Prüfung

Fächergruppe landesinternes Studienfach Prüfung	Zusammen	Weiblich	Davon als			
			Erstabschluss		weiterer Abschluss	
			Zusammen	weiblich	Zusammen	weiblich
noch: Universität Leipzig						
Noch: Sprach- und Kulturwissenschaften						
Geistigbehindertenpädagogik/Praktisch- Bildbaren-Pädagogik	50	41	48	39	2	2
LA Sonderschulen/Förderschulen	50	41	48	39	2	2
Germanistik/Deutsch	215	182	210	178	5	4
Bachelor an Universitäten	8	6	8	6	-	-
Magister	60	48	60	48	-	-
Promotion	3	2	-	-	3	2
LA Mittelstufe/Sekundarstufe I	20	15	19	14	1	1
LA Gymnasien	83	73	83	73	-	-
LA Bachelor (soweit keine Differenzierung möglich)	41	38	40	37	1	1
Geschichte	96	42	90	39	6	3
Bachelor an Universitäten	8	3	8	3	-	-
Magister	4	-	3	-	1	-
Promotion	2	1	-	-	2	1
LA Mittelstufe/Sekundarstufe I	3	2	3	2	-	-
LA Gymnasien	63	33	61	31	2	2
LA Bachelor (soweit keine Differenzierung möglich)	16	3	15	3	1	-
Griechisch	2	2	1	1	1	1
LA Gymnasien	1	1	-	-	1	1
LA Bachelor (soweit keine Differenzierung möglich)	1	1	1	1	-	-
Grundschul-/Primarstufenpädagogik	64	56	62	55	2	1
LA Grundschulen	64	56	62	55	2	1
Indologie	5	2	4	2	1	-
Magister	4	2	4	2	-	-
Promotion	1	-	-	-	1	-
Interdisziplinäre Studien (Schwerpunkt Sprach- und Kulturwissenschaften)	3	2	-	-	3	2
Promotion	3	2	-	-	3	2
Italienisch	11	11	9	9	2	2
Magister	7	7	7	7	-	-
LA Gymnasien	2	2	-	-	2	2
LA Bachelor (soweit keine Differenzierung möglich)	2	2	2	2	-	-
Japanologie	10	5	10	5	-	-
Bachelor an Universitäten	4	3	4	3	-	-
Magister	6	2	6	2	-	-
Körperbehindertenpädagogik	19	15	13	12	6	3
LA Sonderschulen/Förderschulen	19	15	13	12	6	3

Noch: 11.1 Bestandene Abschlussprüfungen an Universitäten im Prüfungsjahr 2009 nach Fächergruppen,  
1. Studienfach (landesintern) und Art der Prüfung

Fächergruppe landesinternes Studienfach Prüfung	Zusammen	Weiblich	Davon als			
			Erstabschluss		weiterer Abschluss	
			Zusammen	weiblich	Zusammen	weiblich
noch: Universität Leipzig						
Noch: Sprach- und Kulturwissenschaften						
Latein	10	10	9	9	1	1
LA Gymnasien	9	9	8	8	1	1
LA Bachelor (soweit keine Differenzierung möglich)	1	1	1	1	-	-
Lernbehindertenpädagogik	44	36	11	9	33	27
LA Sonderschulen/Förderschulen	44	36	11	9	33	27
Mittlere und neuere Geschichte	48	26	45	25	3	1
Magister	46	25	45	25	1	-
Promotion	2	1	-	-	2	1
Orientalistik/Altorientalistik	1	1	1	1	-	-
Bachelor an Universitäten	1	1	1	1	-	-
Philosophie	35	15	33	14	2	1
Bachelor an Universitäten	6	2	6	2	-	-
Magister	26	12	26	12	-	-
Master an Universitäten	1	-	1	-	-	-
Promotion	2	1	-	-	2	1
Polnisch	3	3	3	3	-	-
Diplom (U) - Übersetzer	1	1	1	1	-	-
LA Bachelor (soweit keine Differenzierung möglich)	2	2	2	2	-	-
Portugiesisch	5	4	4	3	1	1
Diplom (U) - Übersetzer	2	2	1	1	1	1
Magister	3	2	3	2	-	-
Psychologie	95	79	81	71	14	8
Diplom (U)	83	73	81	71	2	2
Promotion	12	6	-	-	12	6
Religionswissenschaft	10	5	10	5	-	-
Magister	10	5	10	5	-	-
Romanistik	12	12	12	12	-	-
Bachelor an Universitäten	11	11	11	11	-	-
Master an Universitäten	1	1	1	1	-	-
Russisch	5	4	5	4	-	-
Diplom (U) - Dolmetscher	2	2	2	2	-	-
Diplom (U) - Übersetzer	1	1	1	1	-	-
LA Gymnasien	1	-	1	-	-	-
LA Bachelor (soweit keine Differenzierung möglich)	1	1	1	1	-	-
Sinologie/Koreanistik	17	9	16	9	1	-
Bachelor an Universitäten	10	6	9	6	1	-
Magister	7	3	7	3	-	-

Noch: 11.1 Bestandene Abschlussprüfungen an Universitäten im Prüfungsjahr 2009 nach Fächergruppen,  
1. Studienfach (landesintern) und Art der Prüfung

Fächergruppe landesinternes Studienfach Prüfung	Zusammen	Weiblich	Davon als			
			Erstabschluss		weiterer Abschluss	
			Zusammen	weiblich	Zusammen	weiblich
noch: Universität Leipzig						
Noch: Sprach- und Kulturwissenschaften						
Slawistik (Slawische Philologie)	11	7	11	7	-	-
Bachelor an Universitäten	3	2	3	2	-	-
Magister	8	5	8	5	-	-
Sonderpädagogik	50	40	50	40	-	-
LA Bachelor (soweit keine Differenzierung möglich)	50	40	50	40	-	-
Sorbisch	4	2	4	2	-	-
Magister	1	-	1	-	-	-
LA Gymnasien	1	1	1	1	-	-
LA Bachelor (soweit keine Differenzierung möglich)	2	1	2	1	-	-
Spanisch	30	29	26	26	4	3
Diplom (U) - Dolmetscher	4	4	4	4	-	-
Diplom (U) - Übersetzer	4	4	4	4	-	-
Magister	11	11	11	11	-	-
Promotion	1	-	-	-	1	-
LA Gymnasien	10	10	7	7	3	3
Sprachheilpädagogik/Logopädie	13	13	13	13	-	-
LA Sonderschulen/Förderschulen	13	13	13	13	-	-
Südslawisch	3	2	3	2	-	-
Diplom (U) - Übersetzer	2	2	2	2	-	-
Magister	1	-	1	-	-	-
Tschechisch	1	1	-	-	1	1
Diplom (U) - Übersetzer	1	1	-	-	1	1
Ur- und Frühgeschichte	4	-	4	-	-	-
Magister	4	-	4	-	-	-
Verhaltensgestörtenpädagogik	11	9	6	4	5	5
Promotion	1	1	-	-	1	1
LA Sonderschulen/Förderschulen	10	8	6	4	4	4
Westslawisch	5	4	5	4	-	-
Bachelor an Universitäten	4	3	4	3	-	-
Magister	1	1	1	1	-	-
<b>Sport</b>	<b>189</b>	<b>84</b>	<b>183</b>	<b>81</b>	<b>6</b>	<b>3</b>
Sportpädagogik/Sportpsychologie	189	84	183	81	6	3
Bachelor an Universitäten	33	15	32	14	1	1
Diplom (U)	84	37	84	37	-	-
Magister	18	8	18	8	-	-
Master an Universitäten	5	1	5	1	-	-
Promotion	4	1	-	-	4	1
LA Mittelstufe/Sekundarstufe I	6	3	6	3	-	-
LA Gymnasien	27	13	27	13	-	-
LA Bachelor (soweit keine Differenzierung möglich)	12	6	11	5	1	1

Noch: 11.1 Bestandene Abschlussprüfungen an Universitäten im Prüfungsjahr 2009 nach Fächergruppen,  
1. Studienfach (landesintern) und Art der Prüfung

Fächergruppe landesinternes Studienfach Prüfung	Zusammen	Weiblich	Davon als			
			Erstabschluss		weiterer Abschluss	
			Zusammen	weiblich	Zusammen	weiblich
noch: Universität Leipzig						
<b>Rechts-, Wirtschafts- und Sozialwissenschaften</b>	<b>891</b>	<b>491</b>	<b>816</b>	<b>464</b>	<b>91</b>	<b>37</b>
Betriebswirtschaftslehre	212	105	196	100	16	5
Diplom (U)	203	101	195	99	8	2
Magister	1	1	1	1	-	-
Promotion	8	3	-	-	8	3
Kommunikationswissenschaft/Publizistik	186	140	178	137	8	3
Bachelor an Universitäten	68	55	68	55	-	-
Diplom (U)	36	22	35	22	1	-
Magister	77	61	74	59	3	2
Master an Universitäten	1	1	1	1	-	-
Promotion	4	1	-	-	4	1
Lernbereich Gesellschaftslehre	14	6	9	3	5	3
LA Mittelstufe/Sekundarstufe I	4	1	4	1	-	-
LA Gymnasien	8	5	3	2	5	3
LA Bachelor (soweit keine Differenzierung möglich)	2	-	2	-	-	-
Politikwissenschaft/Politologie	68	31	67	31	1	-
Bachelor an Universitäten	18	7	18	7	-	-
Diplom (U)	24	9	24	9	-	-
Magister	25	15	25	15	-	-
Promotion	1	-	-	-	1	-
Rechtswissenschaft	131	71	94	57	53	24
Promotion	37	14	-	-	37	14
Staatsexamen	94	57	94	57	16	10
Sozialwissenschaft	29	17	29	17	-	-
Master an Universitäten	29	17	29	17	-	-
Soziologie	117	63	114	62	3	1
Bachelor an Universitäten	25	15	25	15	-	-
Diplom (U)	48	27	47	26	1	1
Magister	42	21	42	21	-	-
Promotion	2	-	-	-	2	-
Volkswirtschaftslehre	23	11	20	10	3	1
Diplom (U)	20	10	20	10	-	-
Promotion	3	1	-	-	3	1
Wirtschaftsingenieurwesen mit wirtschaftswissenschaftlichem Schwerpunkt	33	7	33	7	-	-
Bachelor an Universitäten	1	-	1	-	-	-
Diplom (U)	32	7	32	7	-	-
Wirtschaftspädagogik	26	12	24	12	2	-
Diplom (U)	26	12	24	12	2	-
Wirtschaftswissenschaften	52	28	52	28	-	-
Bachelor an Universitäten	52	28	52	28	-	-

Noch: 11.1 Bestandene Abschlussprüfungen an Universitäten im Prüfungsjahr 2009 nach Fächergruppen,  
1. Studienfach (landesintern) und Art der Prüfung

Fächergruppe landesinternes Studienfach Prüfung	Zusammen	Weiblich	Davon als			
			Erstabschluss		weiterer Abschluss	
			Zusammen	weiblich	Zusammen	weiblich
noch: Universität Leipzig						
<b>Mathematik, Naturwissenschaften</b>	<b>892</b>	<b>384</b>	<b>770</b>	<b>341</b>	<b>122</b>	<b>43</b>
Biochemie	61	39	49	33	12	6
Bachelor an Universitäten	24	14	24	14	-	-
Diplom (U)	25	19	25	19	-	-
Promotion	12	6	-	-	12	6
Biologie	169	123	141	110	28	13
Bachelor an Universitäten	42	33	42	33	-	-
Diplom (U)	61	50	60	50	1	-
Master an Universitäten	2	2	2	2	-	-
Promotion	24	11	-	-	24	11
LA Mittelstufe/Sekundarstufe I	1	1	1	1	-	-
LA Gymnasien	27	20	25	19	2	1
LA Bachelor (soweit keine Differenzierung möglich)	12	6	11	5	1	1
Chemie	133	49	115	46	18	3
Bachelor an Universitäten	63	27	63	27	-	-
Master an Universitäten	44	15	44	15	-	-
Promotion	17	3	-	-	17	3
LA Gymnasien	3	1	2	1	1	-
LA Bachelor (soweit keine Differenzierung möglich)	6	3	6	3	-	-
Geographie/Erdkunde	72	37	71	36	1	1
Bachelor an Universitäten	19	8	19	8	-	-
Diplom (U)	53	29	52	28	1	1
Geologie/Paläontologie	17	4	14	3	3	1
Diplom (U)	14	3	14	3	-	-
Promotion	3	1	-	-	3	1
Geophysik	2	2	2	2	-	-
Diplom (U)	2	2	2	2	-	-
Informatik	118	16	100	14	18	2
Bachelor an Universitäten	38	8	36	8	2	-
Diplom (U)	50	5	49	5	1	-
Master an Universitäten	15	1	15	1	-	-
Promotion	15	2	-	-	15	2
Mathematik	61	23	54	23	7	-
Diplom (U)	22	9	21	9	1	-
Promotion	4	-	-	-	4	-
LA Mittelstufe/Sekundarstufe I	6	4	5	4	1	-
LA Gymnasien	19	5	18	5	1	-
LA Bachelor (soweit keine Differenzierung möglich)	10	5	10	5	-	-
Meteorologie	33	15	31	14	2	1
Bachelor an Universitäten	9	5	9	5	-	-
Diplom (U)	22	9	22	9	-	-
Promotion	2	1	-	-	2	1



Noch: 11.1 Bestandene Abschlussprüfungen an Universitäten im Prüfungsjahr 2009 nach Fächergruppen,  
1. Studienfach (landesintern) und Art der Prüfung

Fächergruppe landesinternes Studienfach Prüfung	Zusammen	Weiblich	Davon als			
			Erstabschluss		weiterer Abschluss	
			Zusammen	weiblich	Zusammen	weiblich
noch: Universität Leipzig						
<b>Noch: Mathematik, Naturwissenschaften</b>						
Pharmazie	54	37	40	25	14	12
Diplom (U)	12	10	2	2	10	8
Promotion	4	4	-	-	4	4
Staatsexamen	38	23	38	23	-	-
Physik	111	23	95	21	16	2
Bachelor an Universitäten	19	4	19	4	-	-
Diplom (U)	54	10	52	9	2	1
Master an Universitäten	15	4	15	4	-	-
Promotion	13	1	-	-	13	1
LA Gymnasien	5	1	4	1	1	-
LA Bachelor (soweit keine Differenzierung möglich)	5	3	5	3	-	-
Wirtschaftsinformatik	35	4	33	3	2	1
Bachelor an Universitäten	11	1	11	1	-	-
Diplom (U)	23	3	22	2	1	1
Promotion	1	-	-	-	1	-
Wirtschaftsmathematik	26	12	25	11	1	1
Diplom (U)	25	11	25	11	-	-
Promotion	1	1	-	-	1	1
<b>Humanmedizin/Gesundheitswissenschaften</b>	<b>636</b>	<b>397</b>	<b>390</b>	<b>256</b>	<b>246</b>	<b>141</b>
Medizin (Allgemein-Medizin)	533	329	317	206	216	123
Promotion	216	123	-	-	216	123
Staatsexamen	317	206	317	206	-	-
Zahnmedizin	103	68	73	50	30	18
Promotion	26	17	-	-	26	17
Staatsexamen	77	51	73	50	4	1
<b>Veterinärmedizin</b>	<b>178</b>	<b>145</b>	<b>131</b>	<b>110</b>	<b>47</b>	<b>35</b>
Tiermedizin/Veterinärmedizin	178	145	131	110	47	35
Promotion	44	32	-	-	44	32
Staatsexamen	134	113	131	110	3	3
<b>Ingenieurwissenschaften</b>	<b>46</b>	<b>12</b>	<b>25</b>	<b>5</b>	<b>21</b>	<b>7</b>
Bauingenieurwesen/Ingenieurbau	46	12	25	5	21	7
Diplom (U)	25	5	25	5	-	-
Master an Universitäten	14	7	-	-	14	7
Promotion	7	-	-	-	7	-
<b>Kunst, Kunstwissenschaft</b>	<b>180</b>	<b>143</b>	<b>177</b>	<b>141</b>	<b>3</b>	<b>2</b>
Angewandte Kunst	15	7	13	5	2	2
Bachelor an Universitäten	6	1	5	-	1	1
Diplom (KH)	9	6	8	5	1	1

Noch: 11.1 Bestandene Abschlussprüfungen an Universitäten im Prüfungsjahr 2009 nach Fächergruppen,  
1. Studienfach (landesintern) und Art der Prüfung

Fächergruppe landesinternes Studienfach Prüfung	Zusammen	Weiblich	Davon als			
			Erstabschluss		weiterer Abschluss	
			Zusammen	weiblich	Zusammen	weiblich
noch: Universität Leipzig						
Noch: Kunst, Kunstwissenschaft						
Kunsterziehung	57	52	57	52	-	-
Bachelor an Universitäten	23	21	23	21	-	-
Master an Universitäten	9	8	9	8	-	-
LA Mittelstufe/Sekundarstufe I	1	1	1	1	-	-
LA Gymnasien	19	19	19	19	-	-
LA Bachelor (soweit keine Differenzierung möglich)	5	3	5	3	-	-
Kunstgeschichte/Kunstwissenschaft	36	32	36	32	-	-
Bachelor an Universitäten	5	5	5	5	-	-
Magister	31	27	31	27	-	-
Musikerziehung	8	7	7	7	1	-
LA Mittelstufe/Sekundarstufe I	8	7	7	7	1	-
Musikwissenschaft/-geschichte	21	10	21	10	-	-
Bachelor an Universitäten	8	4	8	4	-	-
Magister	13	6	13	6	-	-
Theaterwissenschaft	43	35	43	35	-	-
Bachelor an Universitäten	6	6	6	6	-	-
Magister	37	29	37	29	-	-
<b>Zusammen</b>	<b>4 606</b>	<b>2 868</b>	<b>3 964</b>	<b>2 524</b>	<b>658</b>	<b>354</b>
<b>Technische Universität Dresden</b>						
<b>Sprach- und Kulturwissenschaften</b>	<b>1 048</b>	<b>794</b>	<b>774</b>	<b>598</b>	<b>274</b>	<b>196</b>
Allgemeine Sprachwissenschaft/Indogermanistik	8	4	7	3	1	1
Magister	7	3	7	3	-	-
Promotion	1	1	-	-	1	1
Alte Geschichte	3	1	3	1	-	-
Magister	3	1	3	1	-	-
Amerikanistik/Amerikakunde	18	14	18	14	-	-
Magister	18	14	18	14	-	-
Angewandte Linguistik	16	14	16	14	-	-
Magister	16	14	16	14	-	-
Anglistik/Englisch	60	47	57	45	3	2
Magister	10	9	9	8	1	1
Promotion	1	-	-	-	1	-
LA Grundschulen	4	3	4	3	-	-
LA Mittelstufe/Sekundarstufe I	1	1	1	1	-	-
LA Gymnasien	44	34	43	33	1	1
Ausländerpädagogik	100	69	12	9	88	60
Master an Universitäten	100	69	12	9	88	60

Noch: 11.1 Bestandene Abschlussprüfungen an Universitäten im Prüfungsjahr 2009 nach Fächergruppen,  
1. Studienfach (landesintern) und Art der Prüfung

Fächergruppe landesinternes Studienfach Prüfung	Zusammen	Weiblich	Davon als			
			Erstabschluss		weiterer Abschluss	
			Zusammen	weiblich	Zusammen	weiblich
noch: Technische Universität Dresden						
Noch: Sprach- und Kulturwissenschaften						
Berufspädagogik	97	70	-	-	97	70
Abschlusszeugnis/Zertifikat	8	5	-	-	8	5
Diplom (U) - Lehrer	81	61	-	-	81	61
Promotion	8	4	-	-	8	4
Deutsch für Ausländer	19	19	1	1	18	18
LA Mittelstufe/Sekundarstufe I	4	4	-	-	4	4
LA Gymnasien	14	14	1	1	13	13
LA berufliche Schulen	1	1	-	-	1	1
Erziehungswissenschaft (Pädagogik)	1	-	-	-	1	-
Promotion	1	-	-	-	1	-
Ethik/Philosophie	47	42	24	22	23	20
LA Grundschulen	14	14	14	14	-	-
LA Mittelstufe/Sekundarstufe I	16	14	-	-	16	14
LA Gymnasien	16	13	10	8	6	5
LA berufliche Schulen	1	1	-	-	1	1
Evangelische Theologie - Religionslehre	33	30	33	30	-	-
Bachelor an Universitäten	3	1	3	1	-	-
Magister	1	1	1	1	-	-
LA Grundschulen	25	25	25	25	-	-
LA Gymnasien	4	3	4	3	-	-
Französisch	18	18	18	18	-	-
LA Mittelstufe/Sekundarstufe I	1	1	1	1	-	-
LA Gymnasien	17	17	17	17	-	-
German Studies/Culture and Communication	14	13	14	13	-	-
Master an Universitäten	14	13	14	13	-	-
Germanistik/Deutsch	47	41	47	41	-	-
LA Grundschulen	15	15	15	15	-	-
LA Mittelstufe/Sekundarstufe I	7	6	7	6	-	-
LA Gymnasien	25	20	25	20	-	-
Germanistik/Deutsch als Fremdsprache	34	33	34	33	-	-
Magister	34	33	34	33	-	-
Germanistik/Literaturwissenschaft	36	25	34	24	2	1
Magister	35	25	34	24	1	1
Promotion	1	-	-	-	1	-
Germanistik/Sprachwissenschaft	6	5	6	5	-	-
Magister	6	5	6	5	-	-
Geschichte	76	40	76	40	-	-
Bachelor an Universitäten	21	10	21	10	-	-
LA Mittelstufe/Sekundarstufe I	17	9	17	9	-	-
LA Gymnasien	38	21	38	21	-	-

Noch: 11.1 Bestandene Abschlussprüfungen an Universitäten im Prüfungsjahr 2009 nach Fächergruppen,  
1. Studienfach (landesintern) und Art der Prüfung

Fächergruppe landesinternes Studienfach Prüfung	Zusammen	Weiblich	Davon als			
			Erstabschluss		weiterer Abschluss	
			Zusammen	weiblich	Zusammen	weiblich
noch: Technische Universität Dresden						
Noch: Sprach- und Kulturwissenschaften						
Gräzistik	1	-	-	-	1	-
Promotion	1	-	-	-	1	-
Higher Education and Management	10	5	-	-	10	5
Master an Universitäten	10	5	-	-	10	5
Italienisch	5	5	4	4	1	1
LA Gymnasien	5	5	4	4	1	1
Katholische Religionspädagogik/ kirchliche Bildungsarbeit	1	-	1	-	-	-
LA Mittelstufe/Sekundarstufe I	1	-	1	-	-	-
Katholische Theologie - Religionslehre	3	2	3	2	-	-
Bachelor an Universitäten	1	1	1	1	-	-
Magister	1	-	1	-	-	-
LA Grundschulen	1	1	1	1	-	-
Latein	4	4	4	4	-	-
LA Gymnasien	4	4	4	4	-	-
Latinistik	1	-	1	-	-	-
Magister	1	-	1	-	-	-
Medienforschung und Medienpraxis	34	23	34	23	-	-
Bachelor an Universitäten	34	23	34	23	-	-
Medienwissenschaft	32	20	32	20	-	-
Magister	32	20	32	20	-	-
Mittlere und neuere Geschichte	8	3	7	2	1	1
Magister	7	2	7	2	-	-
Promotion	1	1	-	-	1	1
Neuere und Neueste Geschichte	41	18	34	14	7	4
Magister	35	15	34	14	1	1
Promotion	6	3	-	-	6	3
Philosophie	20	9	15	7	5	2
Bachelor an Universitäten	2	2	2	2	-	-
Magister	15	6	13	5	2	1
Promotion	3	1	-	-	3	1
Psychologie	140	117	130	111	10	6
Diplom (U)	129	111	127	110	2	1
Magister	3	1	3	1	-	-
Promotion	8	5	-	-	8	5
Romanistik/Literaturwissenschaft	13	12	13	12	-	-
Magister	13	12	13	12	-	-
Romanistik/Sprachwissenschaft	12	11	12	11	-	-
Magister	12	11	12	11	-	-

Noch: 11.1 Bestandene Abschlussprüfungen an Universitäten im Prüfungsjahr 2009 nach Fächergruppen,  
1. Studienfach (landesintern) und Art der Prüfung

Fächergruppe landesinternes Studienfach Prüfung	Zusammen	Weiblich	Davon als			
			Erstabschluss		weiterer Abschluss	
			Zusammen	weiblich	Zusammen	weiblich
noch: Technische Universität Dresden						
Noch: Sprach- und Kulturwissenschaften						
Russisch	4	4	3	3	1	1
LA Grundschulen	1	1	1	1	-	-
LA Gymnasien	3	3	2	2	1	1
Slawistik (Slawische Philologie)	6	5	5	4	1	1
Magister	5	4	5	4	-	-
Promotion	1	1	-	-	1	1
Spanisch	8	8	6	6	2	2
LA Gymnasien	8	8	6	6	2	2
Sprach-, Literatur- und Kulturwissenschaft	71	63	70	62	1	1
Bachelor an Universitäten	71	63	70	62	1	1
Vocational Education and Personnel						
Capacity Building	1	-	-	-	1	-
Master an Universitäten	1	-	-	-	1	-
<b>Rechts-, Wirtschafts- und Sozialwissenschaften</b>	<b>1 014</b>	<b>550</b>	<b>868</b>	<b>484</b>	<b>154</b>	<b>68</b>
Betriebswirtschaftslehre	149	105	145	102	4	3
Diplom (U)	148	104	145	102	3	2
Promotion	1	1	-	-	1	1
Gemeinsamer Rechtsraum Europa:						
Mittel-, Ost- und Südeuropa	19	11	-	-	19	11
Magister	19	11	-	-	19	11
Gemeinschaftskunde	28	12	9	3	19	9
LA Mittelstufe/Sekundarstufe I	6	2	-	-	6	2
LA Gymnasien	21	10	9	3	12	7
LA berufliche Schulen	1	-	-	-	1	-
Intellectual Property Law	3	2	-	-	3	2
Magister	3	2	-	-	3	2
Interdisziplinäre Studien (Schwerpunkt						
Rechts-, Wirtschafts- und Sozialwissenschaften)	16	7	-	-	16	7
Magister	16	7	-	-	16	7
Internationale Beziehungen	40	22	40	22	-	-
Bachelor an Universitäten	33	17	33	17	-	-
Master an Universitäten	7	5	7	5	-	-
Internationales Management	8	6	-	-	8	6
Diplom (U)	8	6	-	-	8	6
Kultur und Management	9	7	4	3	5	4
Master an Universitäten	9	7	4	3	5	4
Logistik	41	15	41	15	-	-
Master an Universitäten	41	15	41	15	-	-

Noch: 11.1 Bestandene Abschlussprüfungen an Universitäten im Prüfungsjahr 2009 nach Fächergruppen,  
1. Studienfach (landesintern) und Art der Prüfung

Fächergruppe landesinternes Studienfach Prüfung	Zusammen	Weiblich	Davon als			
			Erstabschluss		weiterer Abschluss	
			Zusammen	weiblich	Zusammen	weiblich
noch: Technische Universität Dresden						
Noch: Rechts-, Wirtschafts- und Sozialwissenschaften						
Politikwissenschaft/Politologie	55	21	50	20	5	1
Bachelor an Universitäten	16	8	15	7	1	1
Magister	35	13	35	13	-	-
Promotion	4	-	-	-	4	-
Rechtswissenschaft	89	45	67	37	30	10
Magister	2	2	2	2	-	-
Promotion	22	8	-	-	22	8
Staatsexamen	65	35	65	35	8	2
Sozialpädagogik	117	104	114	101	3	3
Diplom (U)	39	36	39	36	-	-
Magister	44	38	42	36	2	2
Promotion	1	1	-	-	1	1
LA berufliche Schulen	33	29	33	29	-	-
Soziologie	107	82	104	79	3	3
Bachelor an Universitäten	23	18	23	18	-	-
Diplom (U)	70	56	69	55	1	1
Magister	12	6	12	6	-	-
Promotion	2	2	-	-	2	2
Verkehrswirtschaft	75	41	74	41	1	-
Bachelor an Universitäten	1	-	1	-	-	-
Diplom (U)	73	41	73	41	-	-
Promotion	1	-	-	-	1	-
Volkswirtschaftslehre	33	10	31	10	2	-
Diplom (U)	33	10	31	10	2	-
Wirtschaft und Recht	13	5	-	-	13	5
Master an Universitäten	13	5	-	-	13	5
Wirtschaftsinformatik	53	4	53	4	-	-
Diplom (U)	53	4	53	4	-	-
Wirtschaftsingenieurwesen mit wirtschaftswissenschaftlichem Schwerpunkt	96	21	96	21	-	-
Bachelor an Universitäten	1	-	1	-	-	-
Diplom (U)	95	21	95	21	-	-
Wirtschaftspädagogik	36	25	34	24	2	1
Diplom (U)	36	25	34	24	2	1
Wirtschaftswissenschaften	27	5	6	2	21	3
Bachelor an Universitäten	6	2	6	2	-	-
Diplom (U)	2	-	-	-	2	-
Promotion	19	3	-	-	19	3

Noch: 11.1 Bestandene Abschlussprüfungen an Universitäten im Prüfungsjahr 2009 nach Fächergruppen,  
1. Studienfach (landesintern) und Art der Prüfung

Fächergruppe landesinternes Studienfach Prüfung	Zusammen	Weiblich	Davon als			
			Erstabschluss		weiterer Abschluss	
			Zusammen	weiblich	Zusammen	weiblich
noch: Technische Universität Dresden						
<b>Mathematik, Naturwissenschaften</b>	<b>1 059</b>	<b>449</b>	<b>773</b>	<b>316</b>	<b>286</b>	<b>133</b>
Biologie	97	67	52	41	45	26
Diplom (U)	54	43	52	41	2	2
Promotion	43	24	-	-	43	24
Biotechnologie	28	20	28	20	-	-
Bachelor an Universitäten	28	20	28	20	-	-
Chemie	165	75	121	51	44	24
Bachelor an Universitäten	43	16	43	16	-	-
Diplom (U)	73	33	73	33	-	-
Promotion	44	24	-	-	44	24
LA Mittelstufe/Sekundarstufe I	2	-	2	-	-	-
LA Gymnasien	3	2	3	2	-	-
Computational Engineering	12	2	12	2	-	-
Master an Universitäten	12	2	12	2	-	-
Computational Logic	17	4	17	4	-	-
Master an Universitäten	17	4	17	4	-	-
Geographie/Erdkunde	120	65	118	65	2	-
Diplom (U)	76	38	76	38	-	-
Promotion	2	-	-	-	2	-
LA Mittelstufe/Sekundarstufe I	25	18	25	18	-	-
LA Gymnasien	17	9	17	9	-	-
Informatik	147	28	91	14	56	14
Bachelor an Universitäten	7	-	7	-	-	-
Diplom (U)	80	11	80	11	-	-
Magister	1	1	1	1	-	-
Promotion	31	4	-	-	31	4
LA Mittelstufe/Sekundarstufe I	14	8	-	-	14	8
LA Gymnasien	11	4	3	2	8	2
LA berufliche Schulen	3	-	-	-	3	-
Interdisziplinäre Studien (Schwerpunkt Naturwissenschaften)	34	23	-	-	34	23
Promotion	34	23	-	-	34	23
Lebensmittelchemie	99	68	46	32	53	36
Diplom (U)	46	32	-	-	46	32
Promotion	7	4	-	-	7	4
Staatsexamen	46	32	46	32	-	-
Mathematik	61	32	55	31	6	1
Diplom (U)	17	4	17	4	-	-
Promotion	6	1	-	-	6	1
LA Grundschulen	9	8	9	8	-	-
LA Mittelstufe/Sekundarstufe I	13	10	13	10	-	-
LA Gymnasien	16	9	16	9	-	-

Noch: 11.1 Bestandene Abschlussprüfungen an Universitäten im Prüfungsjahr 2009 nach Fächergruppen,  
1. Studienfach (landesintern) und Art der Prüfung

Fächergruppe landesinternes Studienfach Prüfung	Zusammen	Weiblich	Davon als			
			Erstabschluss		weiterer Abschluss	
			Zusammen	weiblich	Zusammen	weiblich
noch: Technische Universität Dresden						
Noch: Mathematik, Naturwissenschaften						
Medieninformatik	104	19	104	19	-	-
Bachelor an Universitäten	5	-	5	-	-	-
Diplom (U)	99	19	99	19	-	-
Meteorologie	1	-	-	-	1	-
Promotion	1	-	-	-	1	-
Molecular Bioengineering	20	11	15	10	5	1
Master an Universitäten	20	11	15	10	5	1
Nanobiophysics	7	5	6	4	1	1
Master an Universitäten	7	5	6	4	1	1
Physik	115	13	79	8	36	5
Diplom (U)	78	7	78	7	-	-
Promotion	32	3	-	-	32	3
LA Gymnasien	5	3	1	1	4	2
Softwaretechnik	3	2	-	-	3	2
Diplom (U)	3	2	-	-	3	2
Technomathematik	7	3	7	3	-	-
Diplom (U)	7	3	7	3	-	-
Wirtschaftsmathematik	22	12	22	12	-	-
Diplom (U)	22	12	22	12	-	-
<b>Humanmedizin/Gesundheitswissenschaften</b>	<b>477</b>	<b>308</b>	<b>308</b>	<b>214</b>	<b>169</b>	<b>94</b>
Gesundheitspädagogik	40	39	40	39	-	-
LA berufliche Schulen	40	39	40	39	-	-
Medical Radiation Sciences	3	1	-	-	3	1
Master an Universitäten	3	1	-	-	3	1
Medizin (Allgemein-Medizin)	351	221	217	143	134	78
Promotion	134	78	-	-	134	78
Staatsexamen	217	143	217	143	-	-
Public Health	9	4	-	-	9	4
Magister	9	4	-	-	9	4
Zahnmedizin	74	43	51	32	23	11
Promotion	22	11	-	-	22	11
Staatsexamen	52	32	51	32	1	-
<b>Agrar-, Forst- und Ernährungswissenschaften</b>	<b>178</b>	<b>105</b>	<b>138</b>	<b>84</b>	<b>40</b>	<b>21</b>
Forstwissenschaft/-wirtschaft	72	30	67	27	5	3
Bachelor an Universitäten	12	3	12	3	-	-
Diplom (U)	52	22	52	22	-	-
Master an Universitäten	3	2	3	2	-	-
Promotion	5	3	-	-	5	3



Noch: 11.1 Bestandene Abschlussprüfungen an Universitäten im Prüfungsjahr 2009 nach Fächergruppen,  
1. Studienfach (landesintern) und Art der Prüfung

Fächergruppe landesinternes Studienfach Prüfung	Zusammen	Weiblich	Davon als			
			Erstabschluss		weiterer Abschluss	
			Zusammen	weiblich	Zusammen	weiblich
noch: Technische Universität Dresden						
Noch: Agrar-, Forst- und Ernährungs- wissenschaften						
Haushalts- und Ernährungswissenschaft	34	27	17	14	17	13
LA Mittelstufe/Sekundarstufe I	17	13	-	-	17	13
LA berufliche Schulen	17	14	17	14	-	-
Holzwirtschaft	4	1	-	-	4	1
Master an Universitäten	4	1	-	-	4	1
Landespfl ege/Landschaftsgestaltung	51	41	50	40	1	1
Diplom (U)	50	40	50	40	-	-
Promotion	1	1	-	-	1	1
Tropische Waldwirtschaft	5	1	-	-	5	1
Magister	1	1	-	-	1	1
Promotion	4	-	-	-	4	-
Tropische Waldwirtschaft und Management	12	5	4	3	8	2
Master an Universitäten	12	5	4	3	8	2
<b>Ingenieurwissenschaften</b>	<b>1 144</b>	<b>294</b>	<b>946</b>	<b>243</b>	<b>198</b>	<b>51</b>
Abfallwirtschaft	2	2	1	1	1	1
Bachelor an Universitäten	1	1	1	1	-	-
Promotion	1	1	-	-	1	1
Abfallwirtschaft und Altlasten	24	14	22	13	2	1
Bachelor an Universitäten	1	1	1	1	-	-
Diplom (U)	17	10	17	10	-	-
Master an Universitäten	4	2	4	2	-	-
Promotion	2	1	-	-	2	1
Architektur	129	72	123	68	6	4
Diplom (U)	123	68	123	68	-	-
Promotion	6	4	-	-	6	4
Bauingenieurwesen/Ingenieurbau	61	16	49	12	12	4
Diplom (U)	52	12	49	12	3	-
Promotion	9	4	-	-	9	4
Bautechnik	10	2	10	2	-	-
LA berufliche Schulen	10	2	10	2	-	-
Chemieingenieurwesen/Chemietechnik	3	1	3	1	-	-
LA berufliche Schulen	3	1	3	1	-	-
Denkmalpflege und Stadtentwicklung	7	6	-	-	7	6
Master an Universitäten	7	6	-	-	7	6
Elektrotechnik/Elektronik	156	20	122	19	34	1
Diplom (U)	119	18	118	18	1	-
Master an Universitäten	2	-	2	-	-	-
Promotion	33	1	-	-	33	1
LA berufliche Schulen	2	1	2	1	-	-

Noch: 11.1 Bestandene Abschlussprüfungen an Universitäten im Prüfungsjahr 2009 nach Fächergruppen,  
1. Studienfach (landesintern) und Art der Prüfung

Fächergruppe landesinternes Studienfach Prüfung	Zusammen	Weiblich	Davon als			
			Erstabschluss		weiterer Abschluss	
			Zusammen	weiblich	Zusammen	weiblich
noch: Technische Universität Dresden						
Noch: Ingenieurwissenschaften						
Holztechnik	2	1	2	1	-	-
LA berufliche Schulen	2	1	2	1	-	-
Hydro Science and Engineering	10	3	7	2	3	1
Master an Universitäten	10	3	7	2	3	1
Hydrologie	32	15	31	15	1	-
Diplom (U)	31	15	31	15	-	-
Promotion	1	-	-	-	1	-
Informationssystemtechnik	29	1	29	1	-	-
Diplom (U)	29	1	29	1	-	-
Kartographie	16	11	15	11	1	-
Diplom (U)	15	11	15	11	-	-
Promotion	1	-	-	-	1	-
Maschinenbau/-wesen	305	31	260	27	45	4
Diplom (U)	272	27	260	27	12	-
Promotion	33	4	-	-	33	4
Mechatronik	82	6	82	6	-	-
Diplom (U)	82	6	82	6	-	-
Metalltechnik	8	4	8	4	-	-
LA berufliche Schulen	8	4	8	4	-	-
Rehabilitation Engineering	5	1	-	-	5	1
Master an Universitäten	5	1	-	-	5	1
Textil- und Konfektionstechnik	5	1	-	-	5	1
Master an Universitäten	5	1	-	-	5	1
Umweltschutz	18	14	-	-	18	14
Diplom (U)	18	14	-	-	18	14
Umwelttechnik (einschl. Recycling)	1	-	-	-	1	-
Diplom (U)	1	-	-	-	1	-
Verfahrenstechnik	46	17	31	12	15	5
Diplom (U)	37	14	31	12	6	2
Promotion	9	3	-	-	9	3
Verkehringenieurwesen	86	13	77	13	9	-
Diplom (U)	78	13	77	13	1	-
Promotion	8	-	-	-	8	-
Vermessungswesen (Geodäsie)	27	9	21	8	6	1
Diplom (U)	21	8	21	8	-	-
Promotion	6	1	-	-	6	1
Wasserwirtschaft	36	21	30	19	6	2
Diplom (U)	30	19	30	19	-	-
Promotion	6	2	-	-	6	2

Noch: 11.1 Bestandene Abschlussprüfungen an Universitäten im Prüfungsjahr 2009 nach Fächergruppen,  
1. Studienfach (landesintern) und Art der Prüfung

Fächergruppe landesinternes Studienfach Prüfung	Zusammen	Weiblich	Davon als			
			Erstabschluss		weiterer Abschluss	
			Zusammen	weiblich	Zusammen	weiblich
noch: Technische Universität Dresden						
Noch: Ingenieurwissenschaften						
Werkstoffwissenschaften	44	13	23	8	21	5
Diplom (U)	23	8	23	8	-	-
Promotion	21	5	-	-	21	5
<b>Kunst, Kunstwissenschaft</b>	<b>112</b>	<b>99</b>	<b>104</b>	<b>92</b>	<b>8</b>	<b>7</b>
Kunsterziehung	37	34	36	33	1	1
Promotion	1	1	-	-	1	1
LA Grundschulen	10	9	10	9	-	-
LA Mittelstufe/Sekundarstufe I	3	3	3	3	-	-
LA Gymnasien	23	21	23	21	-	-
Kunstgeschichte/Kunstwissenschaft	51	45	45	40	6	5
Bachelor an Universitäten	33	31	33	31	-	-
Magister	12	9	12	9	-	-
Promotion	6	5	-	-	6	5
Musikwissenschaft/-geschichte	24	20	23	19	1	1
Bachelor an Universitäten	9	6	9	6	-	-
Magister	6	5	6	5	-	-
Promotion	1	1	-	-	1	1
LA Grundschulen	7	7	7	7	-	-
LA Gymnasien	1	1	1	1	-	-
<b>Zusammen</b>	<b>5 032</b>	<b>2 599</b>	<b>3 911</b>	<b>2 031</b>	<b>1 129</b>	<b>570</b>
Technische Universität Chemnitz						
<b>Sprach- und Kulturwissenschaften</b>	<b>463</b>	<b>364</b>	<b>418</b>	<b>332</b>	<b>45</b>	<b>32</b>
Alte Geschichte	1	1	-	-	1	1
Promotion	1	1	-	-	1	1
Anglistik/Amerikanistik	42	38	41	37	1	1
Bachelor an Universitäten	10	9	9	8	1	1
Magister	32	29	32	29	-	-
Erwachsenenbildung und außerschulische Jugendbildung	10	8	10	8	-	-
Magister	10	8	10	8	-	-
Erziehungswissenschaft (Pädagogik)	94	79	91	76	3	3
Bachelor an Universitäten	23	19	23	19	-	-
Magister	70	59	68	57	2	2
Promotion	1	1	-	-	1	1
Europastudien	25	23	24	22	1	1
Bachelor an Universitäten	25	23	24	22	1	1
Fremdsprachen in der Erwachsenenbildung	9	7	9	7	-	-
Magister	9	7	9	7	-	-

Noch: 11.1 Bestandene Abschlussprüfungen an Universitäten im Prüfungsjahr 2009 nach Fächergruppen,  
1. Studienfach (landesintern) und Art der Prüfung

Fächergruppe landesinternes Studienfach Prüfung	Zusammen	Weiblich	Davon als			
			Erstabschluss		weiterer Abschluss	
			Zusammen	weiblich	Zusammen	weiblich
noch: Technische Universität Chemnitz						
Noch: Sprach- und Kulturwissenschaften						
Germanistik/Deutsch	43	36	41	35	2	1
Bachelor an Universitäten	13	11	13	11	-	-
Magister	29	25	28	24	1	1
Promotion	1	-	-	-	1	-
Germanistische Sprachwissenschaft	1	1	-	-	1	1
Promotion	1	1	-	-	1	1
Geschichte	36	18	33	17	3	1
Bachelor an Universitäten	35	18	33	17	2	1
Master an Universitäten	1	-	-	-	1	-
Interkulturelle Kommunikation	21	18	19	17	2	1
Magister	19	17	19	17	-	-
Master an Universitäten	2	1	-	-	2	1
Medienwissenschaft	59	44	33	25	26	19
Bachelor an Universitäten	34	25	33	25	1	-
Master an Universitäten	24	18	-	-	24	18
Promotion	1	1	-	-	1	1
Neuere und Neueste Geschichte	9	4	9	4	-	-
Magister	9	4	9	4	-	-
Philosophie	3	1	3	1	-	-
Magister	3	1	3	1	-	-
Psychologie	104	82	100	80	4	2
Bachelor an Universitäten	42	33	42	33	-	-
Diplom (U)	60	49	58	47	2	2
Promotion	2	-	-	-	2	-
Romanistik Schwerpunkt Französisch	2	2	1	1	1	1
Magister	1	1	1	1	-	-
Promotion	1	1	-	-	1	1
Technikkommunikation	4	2	4	2	-	-
Magister	4	2	4	2	-	-
<b>Sport</b>	<b>91</b>	<b>39</b>	<b>89</b>	<b>39</b>	<b>2</b>	<b>-</b>
Kombi-Profil Sportwissenschaft/BWL	17	6	17	6	-	-
Magister	17	6	17	6	-	-
Kombi-Profil Sportwissenschaft/ Sportgerätetechnik	13	1	12	1	1	-
Magister	13	1	12	1	1	-
Präventions-, Rehabilitations- und Fitnesssport	33	22	32	22	1	-
Bachelor an Universitäten	33	22	32	22	1	-
Sportwissenschaft	28	10	28	10	-	-
Magister	28	10	28	10	-	-

Noch: 11.1 Bestandene Abschlussprüfungen an Universitäten im Prüfungsjahr 2009 nach Fächergruppen,  
1. Studienfach (landesintern) und Art der Prüfung

Fächergruppe landesinternes Studienfach Prüfung	Zusammen	Weiblich	Davon als			
			Erstabschluss		weiterer Abschluss	
			Zusammen	weiblich	Zusammen	weiblich
noch: Technische Universität Chemnitz						
<b>Rechts-, Wirtschafts- und Sozialwissenschaften</b>	<b>469</b>	<b>266</b>	<b>418</b>	<b>245</b>	<b>51</b>	<b>21</b>
Berufs- und Wirtschaftspädagogik	13	6	12	6	1	-
Magister	13	6	12	6	1	-
Betriebswirtschaftslehre	125	71	107	65	18	6
Diplom (U)	114	66	107	65	7	1
Promotion	11	5	-	-	11	5
Europa Studien - Sozialwissenschaftliche Ausrichtung	26	17	25	16	1	1
Bachelor an Universitäten	26	17	25	16	1	1
Europa Studien - Wirtschaftswissenschaftliche Ausrichtung	29	20	27	18	2	2
Bachelor an Universitäten	29	20	27	18	2	2
Europäische Integration	10	7	-	-	10	7
Master an Universitäten	10	7	-	-	10	7
Politikwissenschaft/Politologie	35	11	31	9	4	2
Bachelor an Universitäten	6	2	6	2	-	-
Magister	27	8	25	7	2	1
Promotion	2	1	-	-	2	1
Soziologie	97	73	95	73	2	-
Bachelor an Universitäten	40	31	39	31	1	-
Diplom (U)	56	42	56	42	-	-
Promotion	1	-	-	-	1	-
Volkswirtschaftslehre	23	5	14	4	9	1
Diplom (U)	21	5	14	4	7	1
Promotion	2	-	-	-	2	-
Wirtschaftsingenieurwesen mit wirtschaftswissenschaftlichem Schwerpunkt	62	25	61	24	1	1
Bachelor an Universitäten	16	9	16	9	-	-
Diplom (U)	46	16	45	15	1	1
Wirtschaftspädagogik	28	20	27	20	1	-
Diplom (U) - Lehrer	28	20	27	20	1	-
Wirtschaftswissenschaften	21	11	19	10	2	1
Bachelor an Universitäten	21	11	19	10	2	1
<b>Mathematik, Naturwissenschaften</b>	<b>207</b>	<b>47</b>	<b>178</b>	<b>38</b>	<b>29</b>	<b>9</b>
Angewandte Informatik	30	2	25	2	5	-
Bachelor an Universitäten	2	-	2	-	-	-
Diplom (U)	28	2	23	2	5	-
Chemie	26	9	22	7	4	2
Diplom (U)	22	7	22	7	-	-
Promotion	4	2	-	-	4	2

Noch: 11.1 Bestandene Abschlussprüfungen an Universitäten im Prüfungsjahr 2009 nach Fächergruppen,  
1. Studienfach (landesintern) und Art der Prüfung

Fächergruppe landesinternes Studienfach Prüfung	Zusammen	Weiblich	Davon als			
			Erstabschluss		weiterer Abschluss	
			Zusammen	weiblich	Zusammen	weiblich
noch: Technische Universität Chemnitz						
Noch: Mathematik, Naturwissenschaften						
Computational Science	13	4	7	3	6	1
Bachelor an Universitäten	8	3	7	3	1	-
Master an Universitäten	5	1	-	-	5	1
Finanzmathematik	11	7	9	5	2	2
Bachelor an Universitäten	11	7	9	5	2	2
Informatik	24	2	21	2	3	-
Diplom (U)	23	2	21	2	2	-
Promotion	1	-	-	-	1	-
Mathematik	14	5	11	3	3	2
Diplom (U)	11	3	11	3	-	-
Master an Universitäten	2	2	-	-	2	2
Promotion	1	-	-	-	1	-
Physik	37	4	32	3	5	1
Bachelor an Universitäten	1	1	-	-	1	1
Diplom (U)	32	3	32	3	-	-
Promotion	4	-	-	-	4	-
Technomathematik	8	3	8	3	-	-
Diplom (U)	8	3	8	3	-	-
Wirtschaftsinformatik	30	5	29	4	1	1
Bachelor an Universitäten	4	-	4	-	-	-
Diplom (U)	25	4	25	4	-	-
Promotion	1	1	-	-	1	1
Wirtschaftsmathematik	14	6	14	6	-	-
Diplom (U)	14	6	14	6	-	-
<b>Ingenieurwissenschaften</b>	<b>197</b>	<b>35</b>	<b>182</b>	<b>33</b>	<b>15</b>	<b>2</b>
Automobilproduktion	1	-	1	-	-	-
Bachelor an Universitäten	1	-	1	-	-	-
Elektrotechnik und Informationstechnik	33	5	32	5	1	-
Diplom (U)	32	5	32	5	-	-
Promotion	1	-	-	-	1	-
Informationstechnik	16	2	16	2	-	-
Diplom (U)	16	2	16	2	-	-
Maschinenbau/-wesen	100	15	88	14	12	1
Diplom (U)	89	14	88	14	1	-
Promotion	11	1	-	-	11	1
Media Production	1	1	1	1	-	-
Bachelor an Universitäten	1	1	1	1	-	-
Mikroelektronik	1	-	-	-	1	-
Diplom (U)	1	-	-	-	1	-

Noch: 11.1 Bestandene Abschlussprüfungen an Universitäten im Prüfungsjahr 2009 nach Fächergruppen,  
1. Studienfach (landesintern) und Art der Prüfung

Fächergruppe landesinternes Studienfach Prüfung	Zusammen	Weiblich	Davon als			
			Erstabschluss		weiterer Abschluss	
			Zusammen	weiblich	Zusammen	weiblich
noch: Technische Universität Chemnitz						
Noch: Ingenieurwissenschaften						
Mikrotechnik/Mechatronik Diplom (U)	26	3	26	3	-	-
Sport-Engineering Bachelor an Universitäten	2	1	2	1	-	-
System Engineering Diplom (U)	14	7	13	6	1	1
Verfahrenstechnik Diplom (U)	2	1	2	1	-	-
Werkstoffwissenschaften Diplom (U)	1	-	1	-	-	-
<b>Zusammen</b>	<b>1 427</b>	<b>751</b>	<b>1 285</b>	<b>687</b>	<b>142</b>	<b>64</b>
<b>Technische Universität Bergakademie Freiberg</b>						
<b>Rechts-, Wirtschafts- und Sozialwissenschaften</b>	<b>162</b>	<b>79</b>	<b>129</b>	<b>68</b>	<b>33</b>	<b>11</b>
Betriebswirtschaftslehre Diplom (U)	96	52	95	51	1	1
Interdisziplinäre Studien (Schwerpunkt Rechts-, Wirtschafts- und Sozialwissenschaften) Diplom (U)	6	2	6	2	-	-
Internationale Betriebswirtschaft/Management Master an Universitäten	8	4	1	-	7	4
Wirtschaftsingenieurwesen mit wirtschaftswissenschaftlichem Schwerpunkt Diplom (U)	26	14	26	14	-	-
Wirtschaftswissenschaften Diplom (U)	26	7	1	1	25	6
Promotion	4	-	-	-	4	-
<b>Mathematik, Naturwissenschaften</b>	<b>215</b>	<b>98</b>	<b>184</b>	<b>91</b>	<b>31</b>	<b>7</b>
Chemie Diplom (U)	17	5	11	5	6	-
Promotion	11	5	11	5	-	-
Geoinformatik Diplom (U)	6	-	-	-	6	-
Geoinformatik Diplom (U)	3	-	3	-	-	-
Geologie/Mineralogie Bachelor an Universitäten	14	7	14	7	-	-
Geologie/Paläontologie Bachelor an Universitäten	14	7	14	7	-	-
Geologie/Paläontologie Diplom (U)	28	17	26	17	2	-
Promotion	1	1	1	1	-	-
Promotion	25	16	25	16	-	-
Promotion	2	-	-	-	2	-

Noch: 11.1 Bestandene Abschlussprüfungen an Universitäten im Prüfungsjahr 2009 nach Fächergruppen,  
1. Studienfach (landesintern) und Art der Prüfung

Fächergruppe landesinternes Studienfach Prüfung	Zusammen	Weiblich	Davon als			
			Erstabschluss		weiterer Abschluss	
			Zusammen	weiblich	Zusammen	weiblich
noch: Technische Universität Bergakademie Freiberg						
Noch: Mathematik, Naturwissenschaften						
Geoökologie/Biogeographie	37	26	34	25	3	1
Bachelor an Universitäten	2	1	2	1	-	-
Diplom (U)	32	24	32	24	-	-
Promotion	3	1	-	-	3	1
Geophysik	15	7	11	5	4	2
Bachelor an Universitäten	7	3	7	3	-	-
Diplom (U)	4	2	4	2	-	-
Promotion	4	2	-	-	4	2
Ingenieurinformatik/Technische Informatik	16	1	15	1	1	-
Diplom (U)	15	1	15	1	-	-
Promotion	1	-	-	-	1	-
Interdisziplinäre Studien (Schwerpunkt Naturwissenschaften)	27	18	26	17	1	1
Diplom (U)	26	17	26	17	-	-
Promotion	1	1	-	-	1	1
Mathematik	13	5	10	4	3	1
Diplom (U)	10	4	10	4	-	-
Promotion	3	1	-	-	3	1
Mineralogie	4	2	4	2	-	-
Diplom (U)	4	2	4	2	-	-
Network Computing	24	2	16	1	8	1
Bachelor an Universitäten	15	1	15	1	-	-
Master an Universitäten	9	1	1	-	8	1
Physik	3	1	-	-	3	1
Promotion	3	1	-	-	3	1
Wirtschaftsmathematik	14	7	14	7	-	-
Bachelor an Universitäten	14	7	14	7	-	-
<b>Ingenieurwissenschaften</b>	<b>218</b>	<b>48</b>	<b>179</b>	<b>40</b>	<b>39</b>	<b>8</b>
Archäometrie (Ingenieurarchäologie)	4	2	4	2	-	-
Diplom (U)	4	2	4	2	-	-
Bergbau/Bergtechnik	33	5	23	4	10	1
Diplom (U)	23	4	23	4	-	-
Promotion	10	1	-	-	10	1
Elektronik- und Sensormaterialien	5	3	5	3	-	-
Diplom (U)	5	3	5	3	-	-
Fahrzeugtechnik	16	1	16	1	-	-
Diplom (U)	16	1	16	1	-	-
Glastechnik/Keramik	17	10	11	7	6	3
Diplom (U)	11	7	11	7	-	-
Promotion	6	3	-	-	6	3



Noch: 11.1 Bestandene Abschlussprüfungen an Universitäten im Prüfungsjahr 2009 nach Fächergruppen,  
1. Studienfach (landesintern) und Art der Prüfung

Fächergruppe landesinternes Studienfach Prüfung	Zusammen	Weiblich	Davon als			
			Erstabschluss		weiterer Abschluss	
			Zusammen	weiblich	Zusammen	weiblich
noch: Technische Universität Bergakademie Freiberg						
Noch: Ingenieurwissenschaften						
Hütten- und Gießereiwesen	6	-	3	-	3	-
Bachelor an Universitäten	3	-	3	-	-	-
Promotion	3	-	-	-	3	-
Industriearchäologie	3	2	2	2	1	-
Bachelor an Universitäten	1	1	1	1	-	-
Diplom (U)	1	1	1	1	-	-
Promotion	1	-	-	-	1	-
Markscheidewesen	4	1	2	1	2	-
Diplom (U)	2	1	2	1	-	-
Promotion	2	-	-	-	2	-
Maschinenbau/-wesen	44	2	40	2	4	-
Diplom (U)	40	2	40	2	-	-
Promotion	4	-	-	-	4	-
Umwelttechnik (einschl. Recycling)	8	-	7	-	1	-
Diplom (U)	7	-	7	-	-	-
Promotion	1	-	-	-	1	-
Verfahrenstechnik	16	7	10	3	6	4
Diplom (U)	14	5	10	3	4	2
Promotion	2	2	-	-	2	2
Werkstoffwissenschaften	62	15	56	15	6	-
Diplom (U)	57	15	56	15	1	-
Promotion	5	-	-	-	5	-
<b>Zusammen</b>	<b>595</b>	<b>225</b>	<b>492</b>	<b>199</b>	<b>103</b>	<b>26</b>
Internationales Hochschulinstitut Zittau						
<b>Rechts-, Wirtschafts- und Sozialwissenschaften</b>	<b>57</b>	<b>37</b>	<b>51</b>	<b>35</b>	<b>6</b>	<b>2</b>
Betriebswirtschaftslehre	19	11	17	10	2	1
Diplom (U)	18	11	17	10	1	1
Promotion	1	-	-	-	1	-
Internationales Management	1	1	1	1	-	-
Master an Universitäten	1	1	1	1	-	-
Sozialwissenschaft	16	15	14	14	2	1
Diplom (U)	15	15	14	14	1	1
Promotion	1	-	-	-	1	-
Wirtschaftsingenieurwesen mit wirtschaftswissenschaftlichem Schwerpunkt	21	10	19	10	2	-
Diplom (U)	19	10	19	10	-	-
Promotion	2	-	-	-	2	-

Noch: 11.1 Bestandene Abschlussprüfungen an Universitäten im Prüfungsjahr 2009 nach Fächergruppen,  
1. Studienfach (landesintern) und Art der Prüfung

Fächergruppe landesinternes Studienfach Prüfung	Zusammen	Weiblich	Davon als			
			Erstabschluss		weiterer Abschluss	
			Zusammen	weiblich	Zusammen	weiblich
noch: Internationales Hochschulinstitut Zittau						
<b>Mathematik, Naturwissenschaften</b>	<b>2</b>	-	<b>2</b>	-	-	-
Interdisziplinäre Studien (Schwerpunkt Naturwissenschaften)	2	-	2	-	-	-
Master an Universitäten	2	-	2	-	-	-
<b>Ingenieurwissenschaften</b>	<b>11</b>	<b>3</b>	<b>10</b>	<b>3</b>	<b>1</b>	-
Umwelttechnik (einschl. Recycling)	11	3	10	3	1	-
Diplom (U)	10	3	10	3	-	-
Promotion	1	-	-	-	1	-
<b>Zusammen</b>	<b>70</b>	<b>40</b>	<b>63</b>	<b>38</b>	<b>7</b>	<b>2</b>
Handelshochschule Leipzig						
<b>Rechts-, Wirtschafts- und Sozialwissenschaften</b>	<b>95</b>	<b>18</b>	<b>65</b>	<b>11</b>	<b>30</b>	<b>7</b>
Betriebswirtschaftslehre	49	7	30	3	19	4
Diplom (U)	26	2	26	2	-	-
Master an Universitäten	23	5	4	1	19	4
Internationale Betriebswirtschaft/Management	35	8	35	8	-	-
Master an Universitäten	35	8	35	8	-	-
Wirtschaftswissenschaften	11	3	-	-	11	3
Promotion	11	3	-	-	11	3
<b>Zusammen</b>	<b>95</b>	<b>18</b>	<b>65</b>	<b>11</b>	<b>30</b>	<b>7</b>
Dresden International University						
<b>Rechts-, Wirtschafts- und Sozialwissenschaften</b>	<b>25</b>	<b>11</b>	<b>25</b>	<b>11</b>	-	-
Human Communication	8	2	8	2	-	-
Master an Universitäten	8	2	8	2	-	-
Wirtschaft und Recht MBA&LL.M	17	9	17	9	-	-
Master an Universitäten	17	9	17	9	-	-
<b>Humanmedizin/Gesundheitswissenschaften</b>	<b>12</b>	<b>3</b>	<b>12</b>	<b>3</b>	-	-
Health Care Management	7	1	7	1	-	-
Master an Universitäten	7	1	7	1	-	-
Patient Management	5	2	5	2	-	-
Master an Universitäten	5	2	5	2	-	-
<b>Zusammen</b>	<b>37</b>	<b>14</b>	<b>37</b>	<b>14</b>	-	-

### 11.2 Bestandene Abschlussprüfungen an Kunsthochschulen im Prüfungsjahr 2009 nach Fächergruppen, 1. Studienfach (landesintern) und Art der Prüfung

Fächergruppe landesinternes Studienfach Prüfung	Insgesamt	Weiblich	Davon als			
			Erstabschluss		weiterer Abschluss	
			insgesamt	weiblich	insgesamt	weiblich
<b>Kunsthochschulen</b>						
<b>Insgesamt</b>	<b>557</b>	<b>317</b>	<b>400</b>	<b>222</b>	<b>157</b>	<b>95</b>
<b>Hochschule für Bildende Künste Dresden</b>						
<b>Kunst, Kunstwissenschaft</b>	<b>94</b>	<b>60</b>	<b>67</b>	<b>43</b>	<b>27</b>	<b>17</b>
Bücherei- und Kostümbild	3	2	2	2	1	-
Diplom (KH)	2	2	2	2	-	-
Meisterschüler	1	-	-	-	1	-
Kostümgestaltung	8	8	8	8	-	-
Diplom (FH)	8	8	8	8	-	-
Malerei/Grafik	64	32	38	15	26	17
Diplom (KH)	38	15	38	15	-	-
Meisterschüler	26	17	-	-	26	17
Maskenbild	6	6	6	6	-	-
Diplom (FH)	6	6	6	6	-	-
Restaurierung	10	9	10	9	-	-
Diplom (KH)	10	9	10	9	-	-
Theatermalerei	2	2	2	2	-	-
Diplom (FH)	2	2	2	2	-	-
Theaterplastik	1	1	1	1	-	-
Diplom (FH)	1	1	1	1	-	-
<b>Zusammen</b>	<b>94</b>	<b>60</b>	<b>67</b>	<b>43</b>	<b>27</b>	<b>17</b>
<b>Hochschule für Grafik und Buchkunst Leipzig</b>						
<b>Kunst, Kunstwissenschaft</b>	<b>118</b>	<b>62</b>	<b>81</b>	<b>43</b>	<b>37</b>	<b>19</b>
Buchkunst/Grafikdesign	29	20	21	16	8	4
Diplom (KH)	22	17	21	16	1	1
Meisterschüler	7	3	-	-	7	3
Fotografie	27	16	17	10	10	6
Diplom (KH)	20	11	17	10	3	1
Meisterschüler	7	5	-	-	7	5
Malerei/Grafik	40	21	29	14	11	7
Diplom (KH)	32	17	29	14	3	3
Meisterschüler	8	4	-	-	8	4
Medienkunst	22	5	14	3	8	2
Diplom (KH)	15	3	14	3	1	-
Meisterschüler	7	2	-	-	7	2
<b>Zusammen</b>	<b>118</b>	<b>62</b>	<b>81</b>	<b>43</b>	<b>37</b>	<b>19</b>

Noch: 11.2 Bestandene Abschlussprüfungen an Kunsthochschulen im Prüfungsjahr 2009  
nach Fächergruppen, 1. Studienfach (landesintern) und Art der Prüfung

Fächergruppe landesinternes Studienfach Prüfung	Insgesamt	Weiblich	Davon als			
			Erstabschluss		weiterer Abschluss	
			insgesamt	weiblich	insgesamt	weiblich
<b>Hochschule für Musik und Theater Leipzig</b>						
<b>Kunst, Kunstwissenschaft</b>	<b>195</b>	<b>104</b>	<b>155</b>	<b>77</b>	<b>40</b>	<b>27</b>
Alte Musik	5	5	2	2	3	3
Diplom (KH)	3	3	2	2	1	1
Solistenprüfung	2	2	-	-	2	2
Dirigieren	4	-	4	-	-	-
Diplom (KH)	4	-	4	-	-	-
Dramaturgie	13	11	13	11	-	-
Diplom (KH)	13	11	13	11	-	-
Gesang	20	13	11	7	9	6
Diplom (KH)	14	9	11	7	3	2
Meisterschüler	1	-	-	-	1	-
Solistenprüfung	5	4	-	-	5	4
Instrumentalmusik	5	4	-	-	5	4
Solistenprüfung	5	4	-	-	5	4
Instrumentalmusik (Klavier)	7	6	4	3	3	3
Diplom (KH)	4	3	4	3	-	-
Solistenprüfung	3	3	-	-	3	3
Jazz/Rock/Pop	13	2	12	2	1	-
Diplom (KH)	13	2	12	2	1	-
Kirchenmusik	1	-	1	-	-	-
Kirchenmusikprüfung B	1	-	1	-	-	-
Komposition	3	2	1	1	2	1
Diplom (KH)	1	1	1	1	-	-
Solistenprüfung	2	1	-	-	2	1
Korrepetition	6	5	4	3	2	2
Diplom (KH)	4	3	4	3	-	-
Meisterschüler	1	1	-	-	1	1
Solistenprüfung	1	1	-	-	1	1
Musical	2	1	2	1	-	-
Diplom (KH)	2	1	2	1	-	-
Musikpädagogik	26	13	21	11	5	2
Kunstpädagogische Prüfung	26	13	21	11	5	2
Orchestermusik	51	24	42	18	9	6
Diplom (KH)	42	18	42	18	-	-
Meisterschüler	3	2	-	-	3	2
Solistenprüfung	6	4	-	-	6	4
Schauspiel	19	6	19	6	-	-
Diplom (KH)	19	6	19	6	-	-
Schulmusik (Lehramt)	20	12	19	12	1	-
LA Gymnasien	20	12	19	12	1	-
<b>Zusammen</b>	<b>195</b>	<b>104</b>	<b>155</b>	<b>77</b>	<b>40</b>	<b>27</b>

Noch: 11.2 Bestandene Abschlussprüfungen an Kunsthochschulen im Prüfungsjahr 2009  
nach Fächergruppen, 1. Studienfach (landesintern) und Art der Prüfung

Fächergruppe landesinternes Studienfach Prüfung	Insgesamt	Weiblich	Davon als			
			Erstabschluss		weiterer Abschluss	
			insgesamt	weiblich	insgesamt	weiblich
<b>Hochschule für Musik Dresden</b>						
<b>Kunst, Kunstwissenschaft</b>	<b>140</b>	<b>84</b>	<b>87</b>	<b>52</b>	<b>53</b>	<b>32</b>
Dirigieren	10	3	4	-	6	3
Abschlusszeugnis/Zertifikat	2	2	-	-	2	2
Bühnen-/Konzert-/Opernreifepfung	3	1	-	-	3	1
Diplom (KH)	4	-	4	-	-	-
Meisterschüler	1	-	-	-	1	-
Gesang	16	10	12	8	4	2
Diplom (KH)	12	8	12	8	-	-
Meisterschüler	2	1	-	-	2	1
Solistenprüfung	2	1	-	-	2	1
Instrumentalmusik (Klavier)	12	9	5	4	7	5
Bühnen-/Konzert-/Opernreifepfung	6	4	-	-	6	4
Diplom (KH)	5	4	5	4	-	-
Meisterschüler	1	1	-	-	1	1
Jazz/Rock/Pop	9	3	6	2	3	1
Bühnen-/Konzert-/Opernreifepfung	2	1	-	-	2	1
Diplom (KH)	7	2	6	2	1	-
Komposition	5	2	2	1	3	1
Bühnen-/Konzert-/Opernreifepfung	1	1	-	-	1	1
Diplom (KH)	2	1	2	1	-	-
Meisterschüler	2	-	-	-	2	-
Korrepetition	3	3	1	1	2	2
Bühnen-/Konzert-/Opernreifepfung	2	2	-	-	2	2
Diplom (KH)	1	1	1	1	-	-
Musikpädagogik	34	22	15	9	19	13
Bühnen-/Konzert-/Opernreifepfung	1	1	-	-	1	1
Diplom (KH)	33	21	15	9	18	12
Orchestermusik	47	28	39	24	8	4
Bühnen-/Konzert-/Opernreifepfung	7	4	-	-	7	4
Diplom (KH)	39	24	39	24	-	-
Meisterschüler	1	-	-	-	1	-
Rhythmik	1	1	-	-	1	1
Abschlusszeugnis/Zertifikat	1	1	-	-	1	1
Schulmusik (Lehramt)	3	3	3	3	-	-
LA Grundschulen	1	1	1	1	-	-
LA Gymnasien	2	2	2	2	-	-
<b>Zusammen</b>	<b>140</b>	<b>84</b>	<b>87</b>	<b>52</b>	<b>53</b>	<b>32</b>

Noch: 11.2 Bestandene Abschlussprüfungen an Kunsthochschulen im Prüfungsjahr 2009  
nach Fächergruppen, 1. Studienfach (landesintern) und Art der Prüfung

Fächergruppe landesinternes Studienfach Prüfung	Insgesamt	Weiblich	Davon als			
			Erstabschluss		weiterer Abschluss	
			insgesamt	weiblich	insgesamt	weiblich
<b>Palucca Schule Dresden – Hochschule für Tanz</b>						
<b>Kunst, Kunstwissenschaft</b>	<b>9</b>	<b>7</b>	<b>9</b>	<b>7</b>	-	-
Bühnentanz	9	7	9	7	-	-
Diplom (KH)	9	7	9	7	-	-
<b>Zusammen</b>	<b>9</b>	<b>7</b>	<b>9</b>	<b>7</b>	-	-
<b>Hochschule für Kirchenmusik Dresden</b>						
<b>Kunst, Kunstwissenschaft</b>	<b>1</b>	-	<b>1</b>	-	-	-
Kirchenmusik	1	-	1	-	-	-
Kirchenmusikprüfung B	1	-	1	-	-	-
<b>Zusammen</b>	<b>1</b>	-	<b>1</b>	-	-	-

### 11.3 Bestandene Abschlussprüfungen an Fachhochschulen und Verwaltungsfachhochschulen im Prüfungsjahr 2009 nach Fächergruppen, 1. Studienfach (landesintern) und Art der Prüfung

Fächergruppe landesinternes Studienfach Prüfung	Insgesamt	Weiblich	Davon als			
			Erstabschluss		weiterer Abschluss	
			insgesamt	weiblich	insgesamt	weiblich
<b>Fachhochschulen</b>						
<b>Insgesamt</b>	<b>5 351</b>	<b>2 028</b>	<b>4 996</b>	<b>1 946</b>	<b>355</b>	<b>82</b>
<b>Hochschule für Technik und Wirtschaft Dresden</b>						
<b>Rechts-, Wirtschafts- und Sozialwissenschaften</b>	<b>176</b>	<b>108</b>	<b>175</b>	<b>108</b>	<b>1</b>	<b>-</b>
Betriebswirtschaft	67	50	67	50	-	-
Diplom (FH)	67	50	67	50	-	-
International Business	37	33	36	33	1	-
Bachelor an Fachhochschulen	26	24	26	24	-	-
Master an Fachhochschulen	11	9	10	9	1	-
Wirtschaftsingenieurwesen mit wirtschaftswissenschaftlichem Schwerpunkt	72	25	72	25	-	-
Diplom (FH)	72	25	72	25	-	-
<b>Mathematik, Naturwissenschaften</b>	<b>100</b>	<b>20</b>	<b>100</b>	<b>20</b>	<b>-</b>	<b>-</b>
Informatik	24	-	24	-	-	-
Diplom (FH)	24	-	24	-	-	-
Medieninformatik	31	12	31	12	-	-
Diplom (FH)	31	12	31	12	-	-
Wirtschaftsinformatik	45	8	45	8	-	-
Diplom (FH)	45	8	45	8	-	-
<b>Agrar-, Forst- und Ernährungswissenschaften</b>	<b>90</b>	<b>51</b>	<b>90</b>	<b>51</b>	<b>-</b>	<b>-</b>
Agrarwirtschaft	33	14	33	14	-	-
Diplom (FH)	33	14	33	14	-	-
Gartenbau	30	21	30	21	-	-
Diplom (FH)	30	21	30	21	-	-
Landespflege	27	16	27	16	-	-
Diplom (FH)	27	16	27	16	-	-
<b>Ingenieurwissenschaften</b>	<b>492</b>	<b>94</b>	<b>455</b>	<b>90</b>	<b>37</b>	<b>4</b>
Allgemeiner Maschinenbau	33	2	33	2	-	-
Diplom (FH)	33	2	33	2	-	-
Architektur	62	33	61	32	1	1
Bachelor an Fachhochschulen	32	18	32	18	-	-
Diplom (FH)	29	14	29	14	-	-
Master an Fachhochschulen	1	1	-	-	1	1
Bauingenieurwesen	69	12	57	12	12	-
Diplom (FH)	57	12	57	12	-	-
Master an Fachhochschulen	12	-	-	-	12	-

Noch: 11.3 Bestandene Abschlussprüfungen an Fachhochschulen und Verwaltungsfachhochschulen  
im Prüfungsjahr 2009 nach Fächergruppen, 1. Studienfach (landesintern) und Art der Prüfung

Fächergruppe landesinternes Studienfach Prüfung	Insgesamt	Weiblich	Davon als			
			Erstabschluss		weiterer Abschluss	
			insgesamt	weiblich	insgesamt	weiblich
noch: Hochschule für Technik und Wirtschaft Dresden						
<b>Noch: Ingenieurwissenschaften</b>						
Chemie-Ingenieurwesen	36	18	29	15	7	3
Diplom (FH)	29	15	29	15	-	-
Master an Fachhochschulen	7	3	-	-	7	3
Computertechnik/Automatisierungstechnik	30	-	30	-	-	-
Diplom (FH)	30	-	30	-	-	-
Elektrotechnik	14	-	-	-	14	-
Master an Fachhochschulen	14	-	-	-	14	-
Elektrotechnik/Elektronik	24	-	24	-	-	-
Diplom (FH)	24	-	24	-	-	-
Fahrzeugtechnik	58	2	58	2	-	-
Diplom (FH)	58	2	58	2	-	-
Kartographie	20	12	20	12	-	-
Diplom (FH)	20	12	20	12	-	-
Nachrichten-/Informationstechnik	61	2	61	2	-	-
Diplom (FH)	61	2	61	2	-	-
Produktionstechnik	35	1	35	1	-	-
Diplom (FH)	35	1	35	1	-	-
Vermessungswesen (Geodäsie)	50	12	47	12	3	-
Diplom (FH)	50	12	47	12	3	-
<b>Kunst, Kunstwissenschaft</b>	<b>16</b>	<b>5</b>	<b>16</b>	<b>5</b>	-	-
Produktgestaltung	16	5	16	5	-	-
Diplom (FH)	16	5	16	5	-	-
<b>Zusammen</b>	<b>874</b>	<b>278</b>	<b>836</b>	<b>274</b>	<b>38</b>	<b>4</b>
<b>Hochschule für Technik, Wirtschaft und Kultur Leipzig</b>						
<b>Sprach- und Kulturwissenschaften</b>	<b>33</b>	<b>23</b>	<b>32</b>	<b>23</b>	<b>1</b>	-
Bibliotheks- und Informationswissenschaft	33	23	32	23	1	-
Diplom (FH)	33	23	32	23	1	-
<b>Rechts-, Wirtschafts- und Sozialwissenschaften</b>	<b>365</b>	<b>206</b>	<b>361</b>	<b>204</b>	<b>4</b>	<b>2</b>
Betriebswirtschaft	76	44	76	44	-	-
Bachelor an Fachhochschulen	13	9	13	9	-	-
Diplom (FH)	63	35	63	35	-	-
Buchhandel/Verlagswirtschaft	37	32	37	32	-	-
Diplom (FH)	37	32	37	32	-	-
International Management of Resources and Environment	17	11	17	11	-	-
Bachelor an Fachhochschulen	17	11	17	11	-	-



Noch: 11.3 Bestandene Abschlussprüfungen an Fachhochschulen und Verwaltungsfachhochschulen  
im Prüfungsjahr 2009 nach Fächergruppen, 1. Studienfach (landesintern) und Art der Prüfung

Fächergruppe landesinternes Studienfach Prüfung	Insgesamt	Weiblich	Davon als			
			Erstabschluss		weiterer Abschluss	
			insgesamt	weiblich	insgesamt	weiblich
noch: Hochschule für Technik, Wirtschaft und Kultur Leipzig						
Noch: Rechts-, Wirtschafts- und Sozial- wissenschaften						
Museologie	27	19	27	19	-	-
Diplom (FH)	27	19	27	19	-	-
Sozialarbeit/-pädagogik	61	50	60	49	1	1
Diplom (FH)	61	50	60	49	1	1
Soziale Arbeit	23	23	23	23	-	-
Diplom (FH)	23	23	23	23	-	-
Wirtschaftsingenieurwesen (Bau)	39	16	36	15	3	1
Diplom (FH)	39	16	36	15	3	1
Wirtschaftsingenieurwesen (Elektrotechnik)	30	2	30	2	-	-
Diplom (FH)	30	2	30	2	-	-
Wirtschaftsingenieurwesen (Energietechnik)	2	-	2	-	-	-
Diplom (FH)	2	-	2	-	-	-
Wirtschaftsingenieurwesen (Maschinenbau)	3	-	3	-	-	-
Diplom (FH)	3	-	3	-	-	-
Wirtschaftsingenieurwesen/Maschinenbau und Energietechnik	50	9	50	9	-	-
Bachelor an Fachhochschulen	6	-	6	-	-	-
Diplom (FH)	44	9	44	9	-	-
<b>Mathematik, Naturwissenschaften</b>	<b>116</b>	<b>24</b>	<b>88</b>	<b>19</b>	<b>28</b>	<b>5</b>
Angewandte Mathematik/Applied Mathematics	8	7	4	4	4	3
Bachelor an Fachhochschulen	4	4	4	4	-	-
Master an Fachhochschulen	4	3	-	-	4	3
Informatik	34	2	34	2	-	-
Diplom (FH)	34	2	34	2	-	-
Informatik/Computer Science Informatik	21	-	11	-	10	-
Bachelor an Fachhochschulen	11	-	11	-	-	-
Master an Fachhochschulen	10	-	-	-	10	-
Medieninformatik	29	4	15	2	14	2
Bachelor an Fachhochschulen	15	2	15	2	-	-
Master an Fachhochschulen	14	2	-	-	14	2
Wirtschaftsmathematik	24	11	24	11	-	-
Diplom (FH)	24	11	24	11	-	-
<b>Ingenieurwissenschaften</b>	<b>566</b>	<b>154</b>	<b>466</b>	<b>146</b>	<b>100</b>	<b>8</b>
Architektur	77	40	74	37	3	3
Diplom (FH)	76	39	74	37	2	2
Master an Fachhochschulen	1	1	-	-	1	1

Noch: 11.3 Bestandene Abschlussprüfungen an Fachhochschulen und Verwaltungsfachhochschulen  
im Prüfungsjahr 2009 nach Fächergruppen, 1. Studienfach (landesintern) und Art der Prüfung

Fächergruppe landesinternes Studienfach Prüfung	Insgesamt	Weiblich	Davon als			
			Erstabschluss		weiterer Abschluss	
			insgesamt	weiblich	insgesamt	weiblich
noch: Hochschule für Technik, Wirtschaft und Kultur Leipzig						
Noch: Ingenieurwissenschaften						
Bauingenieurwesen	153	38	94	34	59	4
Bachelor an Fachhochschulen	3	-	3	-	-	-
Diplom (FH)	131	36	91	34	40	2
Master an Fachhochschulen	19	2	-	-	19	2
Drucktechnik	30	14	30	14	-	-
Diplom (FH)	30	14	30	14	-	-
Elektrotechnik und Informationstechnik	65	2	65	2	-	-
Diplom (FH)	65	2	65	2	-	-
Elektrotechnik/Electrical Engineering	38	4	24	4	14	-
Bachelor an Fachhochschulen	23	4	23	4	-	-
Master an Fachhochschulen	15	-	1	-	14	-
Energie- und Umwelttechnik	8	1	8	1	-	-
Bachelor an Fachhochschulen	8	1	8	1	-	-
Energietechnik	44	7	44	7	-	-
Diplom (FH)	44	7	44	7	-	-
Fernsehproduktion	1	-	1	-	-	-
Bachelor an Fachhochschulen	1	-	1	-	-	-
Maschinenbau	66	4	44	3	22	1
Bachelor an Fachhochschulen	10	1	10	1	-	-
Diplom (FH)	35	2	34	2	1	-
Master an Fachhochschulen	21	1	-	-	21	1
Medientechnik	45	21	44	21	1	-
Diplom (FH)	45	21	44	21	1	-
Verlagsherstellung	39	23	38	23	1	-
Diplom (FH)	39	23	38	23	1	-
<b>Zusammen</b>	<b>1 080</b>	<b>407</b>	<b>947</b>	<b>392</b>	<b>133</b>	<b>15</b>

**Hochschule Mittweida**

<b>Sprach- und Kulturwissenschaften</b>	<b>9</b>	<b>7</b>	<b>-</b>	<b>-</b>	<b>9</b>	<b>7</b>
Information and Communication	9	7	-	-	9	7
Master an Fachhochschulen	9	7	-	-	9	7
<b>Rechts-, Wirtschafts- und Sozialwissenschaften</b>	<b>604</b>	<b>257</b>	<b>595</b>	<b>252</b>	<b>9</b>	<b>5</b>
Betriebswirtschaft	100	54	100	54	-	-
Diplom (FH)	100	54	100	54	-	-
Business Management	59	36	59	36	-	-
Bachelor an Fachhochschulen	59	36	59	36	-	-
Medienmanagement	80	49	80	49	-	-
Bachelor an Fachhochschulen	54	38	54	38	-	-
Diplom (FH)	26	11	26	11	-	-

Noch: 11.3 Bestandene Abschlussprüfungen an Fachhochschulen und Verwaltungsfachhochschulen  
im Prüfungsjahr 2009 nach Fächergruppen, 1. Studienfach (landesintern) und Art der Prüfung

Fächergruppe landesinternes Studienfach Prüfung	Insgesamt	Weiblich	Davon als			
			Erstabschluss		weiterer Abschluss	
			insgesamt	weiblich	insgesamt	weiblich
noch: Hochschule Mittweida						
Noch: Rechts-, Wirtschafts- und Sozialwissenschaften						
Sozialarbeit/-pädagogik Diplom (FH)	120	101	112	96	8	5
Sozialmanagement Master an Fachhochschulen	1	-	-	-	1	-
Wirtschaftsingenieur Diplom (FH)	244	17	244	17	-	-
<b>Mathematik, Naturwissenschaften</b>	<b>163</b>	<b>27</b>	<b>126</b>	<b>22</b>	<b>37</b>	<b>5</b>
Angewandte Mathematik Diplom (FH)	16	7	14	7	2	-
Diskrete Mathematik Master an Fachhochschulen	2	-	-	-	2	-
Industrial Management Master an Fachhochschulen	32	5	1	-	31	5
Informatik/Computer Science Informatik Diplom (FH)	24	2	24	2	-	-
Multimediatechnik Diplom (FH)	33	10	33	10	-	-
Technische Informatik Diplom (FH)	43	1	41	1	2	-
Wirtschaftsinformatik Diplom (FH)	13	2	13	2	-	-
<b>Humanmedizin/Gesundheitswissenschaften</b>	<b>4</b>	<b>2</b>	<b>4</b>	<b>2</b>	<b>-</b>	<b>-</b>
Gesundheitswissenschaften/-management Bachelor an Fachhochschulen	4	2	4	2	-	-
<b>Ingenieurwissenschaften</b>	<b>333</b>	<b>47</b>	<b>333</b>	<b>47</b>	<b>-</b>	<b>-</b>
Elektrotechnik und Informationstechnik Diplom (FH)	33	2	33	2	-	-
Gebäudetechnik Diplom (FH)	11	2	11	2	-	-
Immobilien und Gebäudemanagement Diplom (FH)	22	9	22	9	-	-
Informationstechnologie Bachelor an Fachhochschulen	13	2	13	2	-	-
Maschinenbau Diplom (FH)	99	4	99	4	-	-

Noch: 11.3 Bestandene Abschlussprüfungen an Fachhochschulen und Verwaltungsfachhochschulen  
im Prüfungsjahr 2009 nach Fächergruppen, 1. Studienfach (landesintern) und Art der Prüfung

Fächergruppe landesinternes Studienfach Prüfung	Insgesamt	Weiblich	Davon als			
			Erstabschluss		weiterer Abschluss	
			insgesamt	weiblich	insgesamt	weiblich
noch: Hochschule Mittweida						
Noch: Ingenieurwissenschaften						
Mechatronik	19	-	19	-	-	-
Diplom (FH)	19	-	19	-	-	-
Medientechnik	62	15	62	15	-	-
Bachelor an Fachhochschulen	24	5	24	5	-	-
Diplom (FH)	38	10	38	10	-	-
Mikrosystemtechnik	11	1	11	1	-	-
Diplom (FH)	11	1	11	1	-	-
Physikalische Technik	18	1	18	1	-	-
Diplom (FH)	18	1	18	1	-	-
Stahl- und Metallbau	16	-	16	-	-	-
Diplom (FH)	16	-	16	-	-	-
Umweltechnik	29	11	29	11	-	-
Diplom (FH)	29	11	29	11	-	-
<b>Kunst, Kunstwissenschaft</b>	<b>281</b>	<b>128</b>	<b>281</b>	<b>128</b>	-	-
Angewandte Medienwirtschaft	230	111	230	111	-	-
Bachelor an Fachhochschulen	230	111	230	111	-	-
Film und Fernsehen	51	17	51	17	-	-
Bachelor an Fachhochschulen	51	17	51	17	-	-
<b>Zusammen</b>	<b>1 394</b>	<b>468</b>	<b>1 339</b>	<b>451</b>	<b>55</b>	<b>17</b>
Hochschule Zittau/Görlitz						
<b>Sprach- und Kulturwissenschaften</b>	<b>55</b>	<b>45</b>	<b>55</b>	<b>45</b>	-	-
Kommunikationspsychologie	28	21	28	21	-	-
Diplom (FH)	28	21	28	21	-	-
Übersetzen (Englisch-Polnisch)	14	13	14	13	-	-
Diplom (FH) - Übersetzer	14	13	14	13	-	-
Übersetzen (Englisch-Tschechisch)	13	11	13	11	-	-
Diplom (FH) - Übersetzer	13	11	13	11	-	-
<b>Rechts-, Wirtschafts- und Sozialwissenschaften</b>	<b>240</b>	<b>174</b>	<b>238</b>	<b>173</b>	<b>2</b>	<b>1</b>
Betriebswirtschaft	52	35	52	35	-	-
Diplom (FH)	52	35	52	35	-	-
Heilpädagogik/Behindertenpädagogik	24	22	24	22	-	-
Diplom (FH)	24	22	24	22	-	-
Kultur und Management	30	22	30	22	-	-
Bachelor an Fachhochschulen	25	18	25	18	-	-
Master an Fachhochschulen	5	4	5	4	-	-

Noch: 11.3 Bestandene Abschlussprüfungen an Fachhochschulen und Verwaltungsfachhochschulen  
im Prüfungsjahr 2009 nach Fächergruppen, 1. Studienfach (landesintern) und Art der Prüfung

Fächergruppe landesinternes Studienfach Prüfung	Insgesamt	Weiblich	Davon als			
			Erstabschluss		weiterer Abschluss	
			insgesamt	weiblich	insgesamt	weiblich
noch: Hochschule Zittau/Görlitz						
Noch: Rechts-, Wirtschafts- und Sozial- wissenschaften						
Sozialarbeit/-pädagogik Diplom (FH)	66	55	66	55	-	-
Tourismuswirtschaft/Freizeitpädagogik Bachelor an Fachhochschulen	33	31	33	31	-	-
Master an Fachhochschulen	21	19	21	19	-	-
Unternehmensführung Bachelor an Fachhochschulen	12	12	12	12	-	-
Unternehmensführung Bachelor an Fachhochschulen	11	2	9	1	2	1
Wirtschaftsingenieurwesen mit wirtschaftswissenschaftlichem Schwerpunkt Diplom (FH)	11	2	9	1	2	1
Wirtschaftsingenieurwesen mit wirtschaftswissenschaftlichem Schwerpunkt Diplom (FH)	24	7	24	7	-	-
	24	7	24	7	-	-
<b>Mathematik, Naturwissenschaften</b>	<b>169</b>	<b>59</b>	<b>167</b>	<b>58</b>	<b>2</b>	<b>1</b>
Biomathematik Diplom (FH)	4	1	4	1	-	-
	4	1	4	1	-	-
Biotechnologie Bachelor an Fachhochschulen	27	21	27	21	-	-
	27	21	27	21	-	-
Chemie Diplom (FH)	17	6	17	6	-	-
	17	6	17	6	-	-
Informatik Bachelor an Fachhochschulen	72	6	70	5	2	1
Diplom (FH)	23	2	23	2	-	-
Master an Fachhochschulen	40	1	40	1	-	-
	9	3	7	2	2	1
Informations- und Kommunikationsmanagement Bachelor an Fachhochschulen	16	5	16	5	-	-
	16	5	16	5	-	-
Ökologie und Umweltschutz Diplom (FH)	22	12	22	12	-	-
	22	12	22	12	-	-
Wirtschaftsmathematik Diplom (FH)	11	8	11	8	-	-
	11	8	11	8	-	-
<b>Ingenieurwissenschaften</b>	<b>243</b>	<b>52</b>	<b>234</b>	<b>49</b>	<b>9</b>	<b>3</b>
Architektur Diplom (FH)	11	7	11	7	-	-
	11	7	11	7	-	-
Bauingenieurwesen Diplom (FH)	13	2	13	2	-	-
	13	2	13	2	-	-
Elektrotechnik Diplom (FH)	33	3	32	2	1	1
	33	3	32	2	1	1
Elektrotechnik (kompakt) Bachelor an Fachhochschulen	10	2	10	2	-	-
	10	2	10	2	-	-

Noch: 11.3 Bestandene Abschlussprüfungen an Fachhochschulen und Verwaltungsfachhochschulen  
im Prüfungsjahr 2009 nach Fächergruppen, 1. Studienfach (landesintern) und Art der Prüfung

Fächergruppe landesinternes Studienfach Prüfung	Insgesamt	Weiblich	Davon als			
			Erstabschluss		weiterer Abschluss	
			insgesamt	weiblich	insgesamt	weiblich
noch: Hochschule Zittau/Görlitz						
Noch: Ingenieurwissenschaften						
Energie- und Umwelttechnik Diplom (FH)	13	2	13	2	-	-
Gebäude- und Infrastrukturmanagement Bachelor an Fachhochschulen	20	7	20	7	-	-
Maschinenbau Diplom (FH)	59	3	59	3	-	-
Mechatronik Diplom (FH)	31	3	31	3	-	-
Vorbeugender Brandschutz Master an Fachhochschulen	12	2	4	-	8	2
Wohnungs- und Immobilienwirtschaft Diplom (FH)	41	21	41	21	-	-
<b>Zusammen</b>	<b>707</b>	<b>330</b>	<b>694</b>	<b>325</b>	<b>13</b>	<b>5</b>
Westfälische Hochschule Zwickau						
<b>Sprach- und Kulturwissenschaften</b>	<b>74</b>	<b>64</b>	<b>74</b>	<b>64</b>	-	-
Gebärdensprachdolmetschen Diplom (FH)	9	7	9	7	-	-
Wirtschaftsfrankoromanistik Diplom (FH)	19	16	19	16	-	-
Wirtschaftshispanistik Diplom (FH)	21	19	21	19	-	-
Wirtschaftssinologie Diplom (FH)	25	22	25	22	-	-
<b>Rechts-, Wirtschafts- und Sozialwissenschaften</b>	<b>181</b>	<b>106</b>	<b>166</b>	<b>102</b>	<b>15</b>	<b>4</b>
Betriebswirtschaft Bachelor an Fachhochschulen	62	41	62	41	-	-
Management für Betriebe mit öffentlichen Aufgaben Diplom (FH)	30	23	30	23	-	-
Pflegemanagement Bachelor an Fachhochschulen	40	32	40	32	-	-
Wirtschaftsingenieurwesen mit Diplom (FH)	49	10	34	6	15	4

Noch: 11.3 Bestandene Abschlussprüfungen an Fachhochschulen und Verwaltungsfachhochschulen  
im Prüfungsjahr 2009 nach Fächergruppen, 1. Studienfach (landesintern) und Art der Prüfung

Fächergruppe landesinternes Studienfach Prüfung	Insgesamt	Weiblich	Davon als			
			Erstabschluss		weiterer Abschluss	
			insgesamt	weiblich	insgesamt	weiblich
noch: Westsächsische Hochschule Zwickau						
<b>Mathematik, Naturwissenschaften</b>	<b>66</b>	<b>6</b>	<b>54</b>	<b>4</b>	<b>12</b>	<b>2</b>
Informatik	58	4	54	4	4	-
Bachelor an Fachhochschulen	18	2	18	2	-	-
Diplom (FH)	35	2	35	2	-	-
Master an Fachhochschulen	5	-	1	-	4	-
Wirtschaftsinformatik	8	2	-	-	8	2
Diplom (FH)	8	2	-	-	8	2
<b>Humanmedizin/Gesundheitswissenschaften</b>	<b>13</b>	<b>12</b>	<b>13</b>	<b>12</b>	-	-
Gesundheitsmanagement	13	12	13	12	-	-
Bachelor an Fachhochschulen	13	12	13	12	-	-
<b>Ingenieurwissenschaften</b>	<b>451</b>	<b>85</b>	<b>438</b>	<b>84</b>	<b>13</b>	<b>1</b>
Architektur	59	36	59	36	-	-
Bachelor an Fachhochschulen	27	15	27	15	-	-
Diplom (FH)	32	21	32	21	-	-
Elektrotechnik und Informationstechnik	23	-	23	-	-	-
Diplom (FH)	23	-	23	-	-	-
Industrial Management und Engineering	27	5	27	5	-	-
Diplom (FH)	27	5	27	5	-	-
Informationstechnik	10	1	9	1	1	-
Diplom (FH)	10	1	9	1	1	-
Kraftfahrzeugelektronik	32	-	32	-	-	-
Diplom (FH)	32	-	32	-	-	-
Kraftfahrzeugtechnik	105	4	105	4	-	-
Diplom (FH)	105	4	105	4	-	-
Maschinenbau	58	3	58	3	-	-
Diplom (FH)	58	3	58	3	-	-
Master of Science in Automotive Engineering	9	-	-	-	9	-
Master an Fachhochschulen	9	-	-	-	9	-
Mikrotechnologie	22	3	22	3	-	-
Diplom (FH)	22	3	22	3	-	-
Physikalische Technik	42	10	42	10	-	-
Diplom (FH)	42	10	42	10	-	-
Textil- und Ledertechnik	23	17	23	17	-	-
Diplom (FH)	23	17	23	17	-	-
Umweltechnik und Recycling	3	1	-	-	3	1
Diplom (FH)	3	1	-	-	3	1
Verkehrssystemtechnik	17	2	17	2	-	-
Diplom (FH)	17	2	17	2	-	-
Versorgungs- und Umwelttechnik	21	3	21	3	-	-
Diplom (FH)	21	3	21	3	-	-

Noch: 11.3 Bestandene Abschlussprüfungen an Fachhochschulen und Verwaltungsfachhochschulen  
im Prüfungsjahr 2009 nach Fächergruppen, 1. Studienfach (landesintern) und Art der Prüfung

Fächergruppe landesinternes Studienfach Prüfung	Insgesamt	Weiblich	Davon als			
			Erstabschluss		weiterer Abschluss	
			insgesamt	weiblich	insgesamt	weiblich
noch: Westsächsische Hochschule Zwickau						
<b>Kunst, Kunstwissenschaft</b>	<b>35</b>	<b>27</b>	<b>35</b>	<b>27</b>	-	-
Holzgestaltung	12	7	12	7	-	-
Diplom (FH)	12	7	12	7	-	-
Modedesign	8	8	8	8	-	-
Diplom (FH)	8	8	8	8	-	-
Musikinstrumentenbau	3	-	3	-	-	-
Diplom (FH)	3	-	3	-	-	-
Textildesign	7	7	7	7	-	-
Diplom (FH)	7	7	7	7	-	-
Textilkunst	5	5	5	5	-	-
Diplom (FH)	5	5	5	5	-	-
<b>Zusammen</b>	<b>820</b>	<b>300</b>	<b>780</b>	<b>293</b>	<b>40</b>	<b>7</b>
<b>Deutsche Telekom Hochschule für Telekommunikation, Leipzig</b>						
<b>Ingenieurwissenschaften</b>	<b>118</b>	<b>7</b>	<b>118</b>	<b>7</b>	-	-
Informations- und Kommunikationstechnik	5	-	5	-	-	-
Master an Fachhochschulen	5	-	5	-	-	-
Nachrichten-/Informationstechnik	48	4	48	4	-	-
Bachelor an Fachhochschulen	23	2	23	2	-	-
Diplom (FH)	21	2	21	2	-	-
Master an Fachhochschulen	4	-	4	-	-	-
Telekommunikationsinformatik	65	3	65	3	-	-
Bachelor an Fachhochschulen	48	1	48	1	-	-
Diplom (FH)	17	2	17	2	-	-
<b>Zusammen</b>	<b>118</b>	<b>7</b>	<b>118</b>	<b>7</b>	-	-
<b>Evangelische Hochschule für Soziale Arbeit Dresden (FH)</b>						
<b>Sprach- und Kulturwissenschaften</b>	<b>26</b>	<b>23</b>	<b>25</b>	<b>23</b>	<b>1</b>	-
Elementar- und Hortpädagogik	26	23	25	23	1	-
Bachelor an Fachhochschulen	26	23	25	23	1	-
<b>Rechts-, Wirtschafts- und Sozialwissenschaften</b>	<b>122</b>	<b>90</b>	<b>98</b>	<b>77</b>	<b>24</b>	<b>13</b>
Soziale Arbeit	108	85	98	77	10	8
Bachelor an Fachhochschulen	8	5	7	5	1	-
Diplom (FH)	100	80	91	72	9	8
Sozialmanagement	14	5	-	-	14	5
Master an Fachhochschulen	14	5	-	-	14	5
<b>Humanmedizin/Gesundheitswissenschaften</b>	<b>25</b>	<b>16</b>	<b>25</b>	<b>16</b>	-	-
Pflegewissenschaft/Pflegemanagement	25	16	25	16	-	-
Bachelor an Fachhochschulen	19	13	19	13	-	-
Diplom (FH)	6	3	6	3	-	-
<b>Zusammen</b>	<b>173</b>	<b>129</b>	<b>148</b>	<b>116</b>	<b>25</b>	<b>13</b>



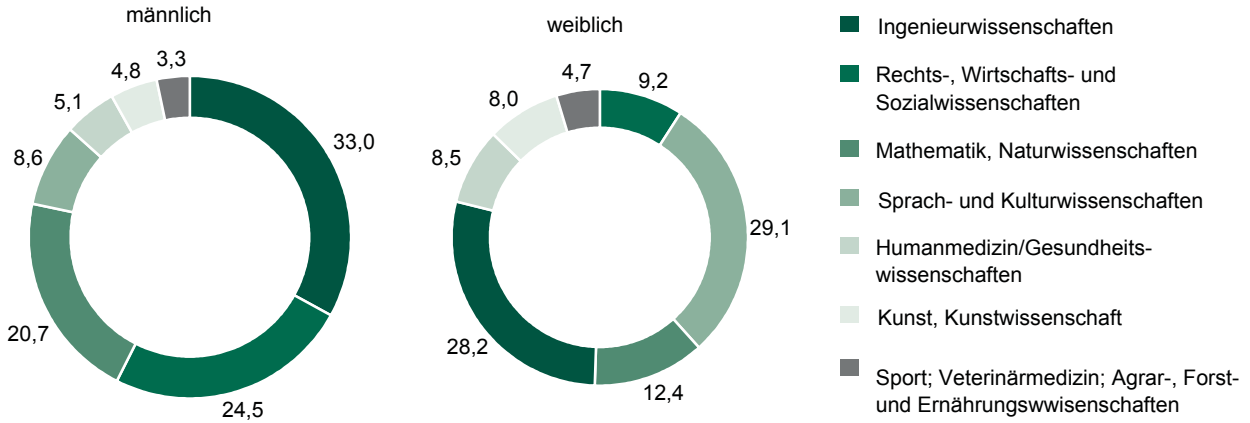
Noch: 11.3 Bestandene Abschlussprüfungen an Fachhochschulen und Verwaltungsfachhochschulen  
im Prüfungsjahr 2009 nach Fächergruppen, 1. Studienfach (landesintern) und Art der Prüfung

Fächergruppe landesinternes Studienfach Prüfung	Insgesamt	Weiblich	Davon als			
			Erstabschluss		weiterer Abschluss	
			insgesamt	weiblich	insgesamt	weiblich
<b>Fachhochschule für Religionspädagogik und Gemeindediakonie Moritzburg</b>						
<b>Sprach- und Kulturwissenschaften</b>	<b>17</b>	<b>11</b>	<b>17</b>	<b>11</b>	-	-
Evangelische Religionspädagogik/ kirchliche Bildungsarbeit Diplom (FH)	17	11	17	11	-	-
<b>Zusammen</b>	<b>17</b>	<b>11</b>	<b>17</b>	<b>11</b>	-	-
<b>AKAD.Die Privat-Hochschulen.Fachhochschule Leipzig</b>						
<b>Rechts-, Wirtschafts- und Sozialwissenschaften</b>	<b>87</b>	<b>39</b>	<b>36</b>	<b>18</b>	<b>51</b>	<b>21</b>
Betriebswirtschaftslehre	76	34	31	14	45	20
Bachelor an Fachhochschulen	9	5	9	5	-	-
Diplom (FH)	61	28	22	9	39	19
Master an Fachhochschulen	6	1	-	-	6	1
Wirtschaftsingenieurwesen mit wirtschaftswissenschaftlichem Schwerpunkt Diplom (FH)	6	1	-	-	6	1
Wirtschaftswissenschaften Diplom (FH)	5	4	5	4	-	-
<b>Zusammen</b>	<b>87</b>	<b>39</b>	<b>36</b>	<b>18</b>	<b>51</b>	<b>21</b>
<b>Vogtländische Fachhochschule Plauen</b>						
<b>Rechts-, Wirtschafts- und Sozialwissenschaften</b>	<b>53</b>	<b>33</b>	<b>53</b>	<b>33</b>	-	-
Betriebswirtschaftslehre	53	33	53	33	-	-
Diplom (FH)	53	33	53	33	-	-
<b>Zusammen</b>	<b>53</b>	<b>33</b>	<b>53</b>	<b>33</b>	-	-
<b>Europa Fachhochschule Fresenius, Außenstelle Zwickau</b>						
<b>Humanmedizin/Gesundheitswissenschaften</b>	<b>25</b>	<b>24</b>	<b>25</b>	<b>24</b>	-	-
Ergotherapie	25	24	25	24	-	-
Diplom (FH)	25	24	25	24	-	-
<b>Ingenieurwissenschaften</b>	<b>3</b>	<b>2</b>	<b>3</b>	<b>2</b>	-	-
Chemieingenieurwesen/Chemietechnik Diplom (FH)	3	2	3	2	-	-
<b>Zusammen</b>	<b>28</b>	<b>26</b>	<b>28</b>	<b>26</b>	-	-

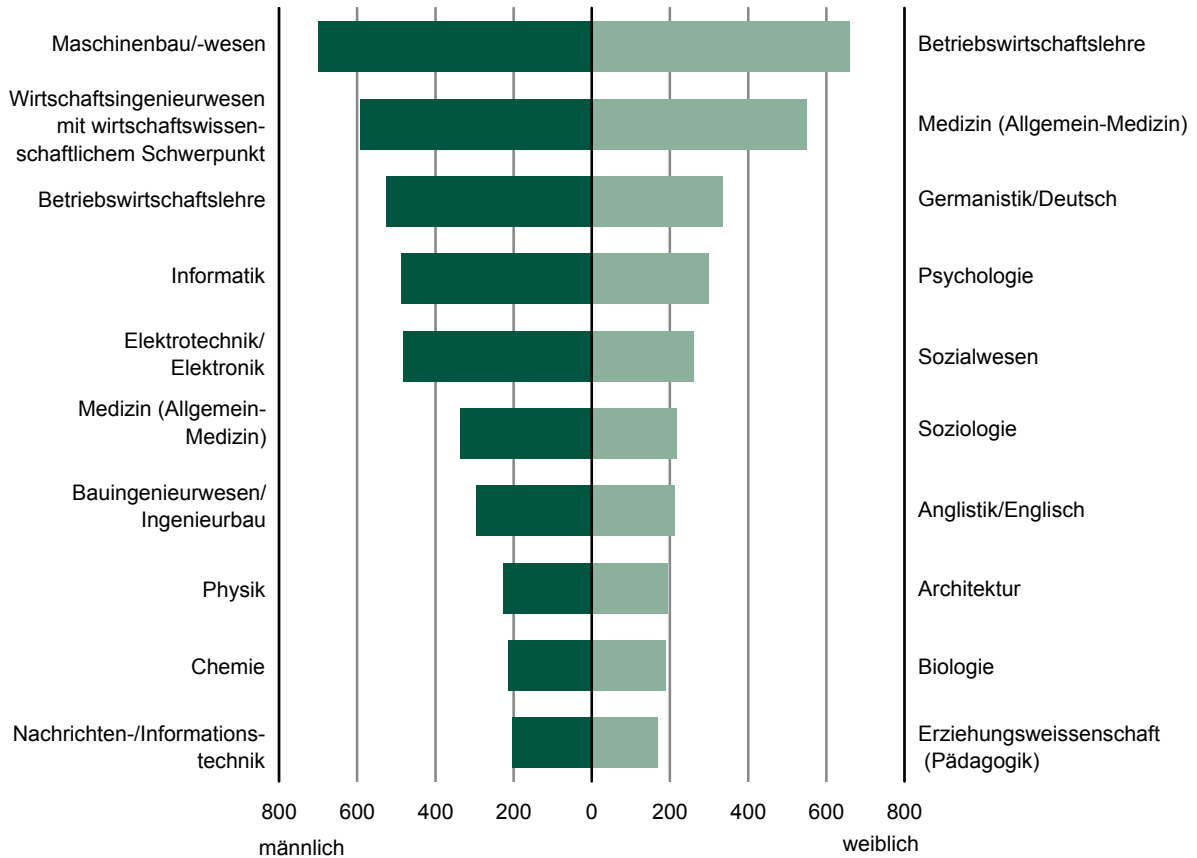
Noch: 11.3 Bestandene Abschlussprüfungen an Fachhochschulen und Verwaltungsfachhochschulen  
im Prüfungsjahr 2009 nach Fächergruppen, 1. Studienfach (landesintern) und Art der Prüfung

Fächergruppe landesinternes Studienfach Prüfung	Insgesamt	Weiblich	Davon als			
			Erstabschluss		weiterer Abschluss	
			insgesamt	weiblich	insgesamt	weiblich
<b>Verwaltungsfachhochschulen</b>						
<b>Insgesamt</b>	<b>293</b>	<b>155</b>	<b>283</b>	<b>147</b>	<b>10</b>	<b>8</b>
<b>Hochschule der Sächsischen Polizei Rothenburg (FH)</b>						
<b>Rechts-, Wirtschafts- und Sozialwissenschaften</b>	<b>126</b>	<b>38</b>	<b>119</b>	<b>33</b>	<b>7</b>	<b>5</b>
Polizei/Verfassungsschutz	126	38	119	33	7	5
Staatliche Laufbahnprüfung (VerwFH)	126	38	119	33	7	5
<b>Zusammen</b>	<b>126</b>	<b>38</b>	<b>119</b>	<b>33</b>	<b>7</b>	<b>5</b>
<b>Fachhochschule der Sächsischen Verwaltung Meißen</b>						
<b>Rechts-, Wirtschafts- und Sozialwissenschaften</b>	<b>167</b>	<b>117</b>	<b>164</b>	<b>114</b>	<b>3</b>	<b>3</b>
Finanzverwaltung	43	29	41	27	2	2
Staatliche Laufbahnprüfung (VerwFH)	43	29	41	27	2	2
Innere Verwaltung	76	56	76	56	-	-
Staatliche Laufbahnprüfung (VerwFH)	76	56	76	56	-	-
Rechtspflege	12	8	12	8	-	-
Staatliche Laufbahnprüfung (VerwFH)	12	8	12	8	-	-
Sozialversicherung	36	24	35	23	1	1
Staatliche Laufbahnprüfung (VerwFH)	36	24	35	23	1	1
<b>Zusammen</b>	<b>167</b>	<b>117</b>	<b>164</b>	<b>114</b>	<b>3</b>	<b>3</b>

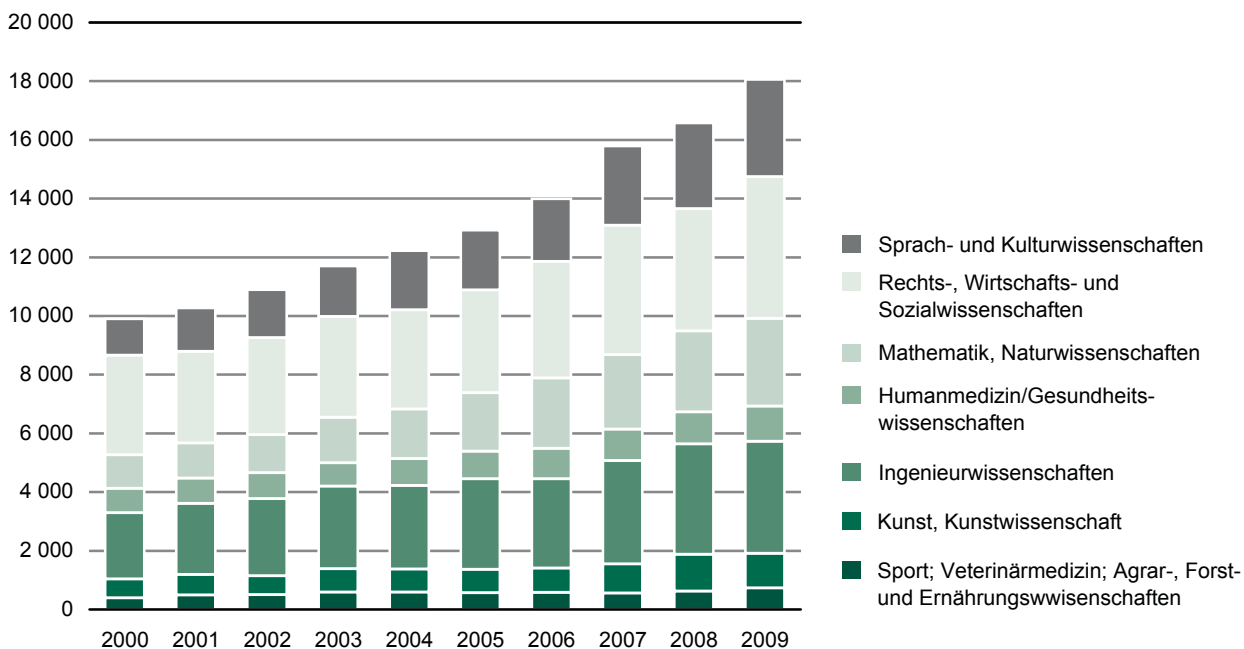
**Abb. 1 Bestandene Abschlussprüfungen im Prüfungsjahr 2009 nach Fächergruppen des 1. Studienfaches in Prozent**



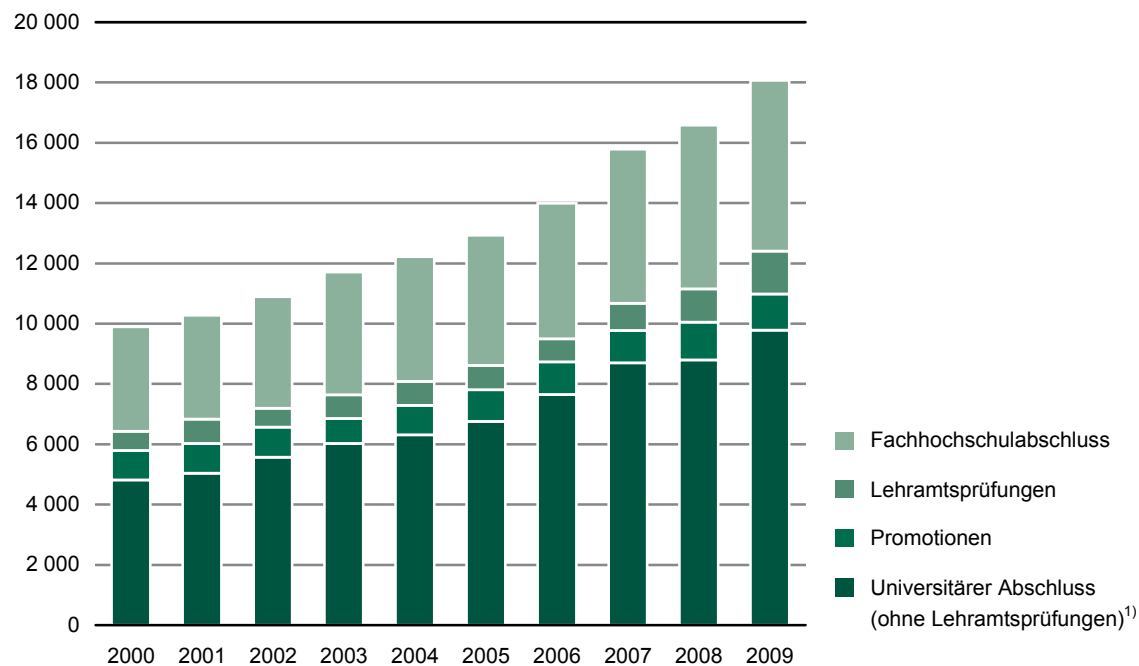
**Abb. 2 Bestandene Abschlussprüfungen in den am stärksten besetzten Studienfächern im Prüfungsjahr 2009**



**Abb. 3 Bestandene Abschlussprüfungen in den Prüfungsjahren 2000 bis 2009 nach Fächergruppen**



**Abb. 4 Bestandene Abschlussprüfungen in den Prüfungsjahren 2000 bis 2009 nach Prüfungsgruppen**



1) einschließlich der Prüfungsgruppen "Künstlerischer Abschluss und "Sonstiger Abschluss"

## Übersicht der Hochschulen in Sachsen

### Universitäten

Universität Leipzig  
 Technische Universität Dresden  
 Technische Universität Chemnitz  
 Technische Universität Bergakademie Freiberg  
 Internationales Hochschulinstitut Zittau  
 Handelshochschule Leipzig  
 Dresden International University GmbH

### Kunsthochschulen

Hochschule für Bildende Künste Dresden  
 Hochschule für Grafik und Buchkunst Leipzig  
 Hochschule für Musik und Theater "Felix Mendelssohn Bartholdy" Leipzig  
 Hochschule für Musik "Carl Maria von Weber" Dresden  
 Palucca Schule Dresden - Hochschule für Tanz  
 Hochschule für Kirchenmusik Dresden  
 Hochschule für Kirchenmusik Görlitz (bis August 2008)

### Fachhochschulen (ohne Verwaltungsfachhochschulen)

Hochschule für Technik und Wirtschaft Dresden  
 Hochschule für Technik, Wirtschaft und Kultur Leipzig  
 Hochschule Mittweida  
 Hochschule Zittau/Görlitz  
 Westsächsische Hochschule Zwickau  
 Deutsche Telekom Hochschule für Telekommunikation, Leipzig  
 Evangelische Hochschule für Soziale Arbeit Dresden (FH)  
 Fachhochschule für Religionspädagogik und Gemeinediakonie Moritzburg  
 AKAD.Die Privat-Hochschulen.Fachhochschule Leipzig  
 Vogtländische Fachhochschule Plauen  
 SparkassenHochschule Lichtenwalde (nur im Wintersemester 2004/05)  
 Europa Fachhochschule Fresenius, Außenstelle Zwickau

### Verwaltungsfachhochschulen

Hochschule der Sächsischen Polizei Rothenburg (FH)  
 Fachhochschule der Sächsischen Verwaltung Meißen

## Übersicht der Prüfungsgruppen und zugeordnete Prüfungsabschlüsse

### Universitärer Abschluss (ohne Lehramtsprüfungen)

Magister  
 Bachelor an U  
 Master an U  
 Lizentiat  
 Kirchliche Prüfung  
 Staatsexamen  
 Fakultätsprüfung  
 Diplom U  
 Diplom I (U-GH)  
 Diplom (U) - Dolmetscher  
 Diplom (U) - Übersetzer  
 Akademisch geprüfter Übersetzer  
 Bachelor (U) - Lehrer  
 Master (U) - Lehrer  
 Diplom (U) - Lehrer  
 Bachelor an Universitäten  
 Master an Universitäten  
 Abschlussprüfung ohne akademischen Grad

### Promotionen

Promotionen

### Lehramts-, Bachelor- und Masterprüfungen an Grund- und Hauptschulen

LA Grund- und Hauptschulen  
 LA Bachelor Grund- und Hauptschulen  
 LA Master Grund- und Hauptschulen  
 LA Grundschulen  
 LA Bachelor Grundschulen  
 LA Master Grundschulen  
 LA Hauptschulen  
 LA Bachelor Hauptschulen  
 LA Master Hauptschulen

### Lehramts-, Bachelor- und Masterprüfungen an Realschulen / Sekundarstufe I

LA Realschulen  
 LA Bachelor Realschulen  
 LA Master Realschulen  
 LA Haupt- und Realschulen  
 LA Bachelor Haupt- und Realschulen  
 LA Master Haupt- und Realschulen  
 LA Mittelstufe / Sekundarstufe I  
 LA Bachelor Mittelstufe / Sekundarstufe I  
 LA Master Mittelstufe / Sekundarstufe I

### Lehramts-, Bachelor- und Masterprüfungen an Gymnasien / Sekundarstufe II, allgemein bildende Schulen

LA Gymnasien  
 LA Bachelor Gymnasien  
 LA Master Gymnasien  
 LA Oberstufe / Sekundarstufe II, allgemein bildende Schulen  
 LA Bachelor Oberstufe / Sekundarstufe II, allgemein bildende Schulen  
 LA Master Oberstufe / Sekundarstufe II, allgemein bildende Schulen

### Lehramts-, Bachelor- und Masterprüfungen an Sonderschulen / Förderschulen

LA Sonderschulen / Förderschulen  
 LA Bachelor Sonderschulen / Förderschulen  
 LA Master Sonderschulen / Förderschulen

Noch: Übersicht der Prüfungsgruppen und zugeordnete Prüfungsabschlüsse

**Lehramts-, Bachelor- und Masterprüfungen an beruflichen Schulen / Sekundarstufe II, berufliche Schulen**

LA berufliche Schulen  
 LA Bachelor berufliche Schulen  
 LA Master berufliche Schulen  
 LA Oberstufe / Sekundarstufe II, berufliche Schulen  
 LA Bachelor Oberstufe / Sekundarstufe II, berufliche Schulen  
 LA Master Oberstufe / Sekundarstufe II, berufliche Schulen

**LA Bachelor**

LA Bachelor (soweit keine Differenzierung möglich)

**LA Master**

LA Master (soweit keine Differenzierung möglich)

**Sonstige LÄ nach Schularten / Schulstufen**

Sonstige Staatsprüfungen nach Schularten / Schulstufen

**Künstlerischer Abschluss**

Diplom (KH)  
 Akademiebrief (KH)  
 Bühnen- / Konzert- / Opernreifepfung  
 Privatmusiklehrerprüfung  
 Kirchenmusikprüfung A und B  
 Solistenprüfung  
 Staatliche Prüfung für künstlerische Abschlüsse  
 Meisterschüler  
 Kunstpädagogische Prüfung  
 Sonstiger künstlerischer Abschluss  
 Bachelor an Kunsthochschulen  
 Master an Kunsthochschulen

**Fachhochschulabschluss**

Diplom (FH)  
 Diplom (FH) - Dolmetscher  
 Diplom (FH) - Übersetzer  
 Staatliche Laufbahnprüfung (VerwFH)  
 Bachelor an Fachhochschulen  
 Master an Fachhochschulen  
 Sonstiger FH - Abschluss

**Sonstiger Abschluss**

Abschlusszeugnis / Zertifikat  
 Sonstiger Abschluss in Deutschland  
 Abschlussprüfung im Ausland  
 Keine Abschlussprüfung möglich bzw. angestrebt

**Herausgeber:**

Statistisches Landesamt des Freistaates Sachsen

**Redaktion:**

Statistisches Landesamt des Freistaates Sachsen

**Gestaltung und Satz:**

Statistisches Landesamt des Freistaates Sachsen

**Druck:**

Staatsbetrieb Sächsische Informatik Dienste

**Redaktionsschluss:**

Oktober 2010

**Bezug:**

Statistisches Landesamt des Freistaates Sachsen

Hausanschrift: Macherstraße 63, 01917 Kamenz

Postanschrift: Postfach 11 05, 01911 Kamenz

Telefon: +49 3578 33-1424

Fax: +49 3578 33-1598

E-Mail: [vertrieb@statistik.sachsen.de](mailto:vertrieb@statistik.sachsen.de)

[www.statistik.sachsen.de/shop](http://www.statistik.sachsen.de/shop)

**Verteilerhinweis**

Diese Informationsschrift wird von der Sächsischen Staatsregierung im Rahmen ihrer verfassungsmäßigen Verpflichtung zur Information der Öffentlichkeit herausgegeben. Sie darf weder von Parteien noch von deren Kandidaten oder Helfern im Zeitraum von sechs Monaten vor einer Wahl zum Zwecke der Wahlwerbung verwendet werden. Dies gilt für alle Wahlen. Missbräuchlich ist insbesondere die Verteilung auf Wahlveranstaltungen, an Informationsständen der Parteien sowie das Einlegen, Aufdrucken oder Aufkleben parteipolitischer Informationen oder Werbemittel. Untersagt ist auch die Weitergabe an Dritte zur Verwendung bei der Wahlwerbung. Auch ohne zeitlichen Bezug zu einer bevorstehenden Wahl darf die vorliegende Druckschrift nicht so verwendet werden, dass dies als Parteinahme des Herausgebers zu Gunsten einzelner politischer Gruppen verstanden werden könnte. Diese Beschränkungen gelten unabhängig vom Vertriebsweg, also unabhängig davon, auf welchem Wege und in welcher Anzahl diese Informationsschrift dem Empfänger zugegangen ist. Erlaubt ist jedoch den Parteien, diese Informationsschrift zur Unterrichtung ihrer Mitglieder zu verwenden.

**Copyright**

Statistisches Landesamt des Freistaates Sachsen, Kamenz, 2010

Auszugsweise Vervielfältigung und Verbreitung mit Quellenangabe gestattet.

ISSN 1435-8689