

Statistisches Landesamt
des Freistaates
Sachsen



Statistische Berichte

Abschlussprüfungen an den Hochschulen im Freistaat Sachsen

Prüfungsjahr 2004

Zeichenerklärung

-	Nichts vorhanden (genau Null)	x	Tabellenfach gesperrt, weil Aussage nicht sinnvoll
0	Weniger als die Hälfte von 1 in der letzten besetzten Stelle, jedoch mehr als nichts	()	Aussagewert ist eingeschränkt
...	Angabe fällt später an	p	vorläufige Zahl
/	Zahlenwert nicht sicher genug	r	berichtigte Zahl
.	Zahlenwert unbekannt oder geheim zu halten	s	geschätzte Zahl

Herausgeber:

Statistisches Landesamt des Freistaates Sachsen

Macherstraße 63
01917 Kamenz

Postfach 11 05
01911 Kamenz

Telefon

Vermittlung 03578 33-0

Präsident/Sekretariat -1900

Auskunft -1913, -1914

Bibliothek -4352

Vertrieb -4316

Telefax -1999

Telefax -1921

Telefax -1598

Internet

www.statistik.sachsen.de

E-Mail

info@statistik.sachsen.de

Kein Zugang für elektronisch signierte sowie verschlüsselte Dokumente

Inhalt

	Seite
Vorbemerkungen	3
Erläuterungen	4
Abkürzungen	5
Ergebnisdarstellung	6
Tabellen	
1. Bestandene Abschlussprüfungen im Prüfungsjahr 2004 nach Prüfungsgruppen und Art der Prüfung	9
2. Bestandene Abschlussprüfungen im Prüfungsjahr 2004 nach Fächer- und Prüfungsgruppen sowie Hochschulen	10
3. Bestandene Abschlussprüfungen von Deutschen und Ausländern im Prüfungsjahr 2004 nach Fächer- und Prüfungsgruppen sowie Hochschularten	15
4. Bestandene Abschlussprüfungen eines Erststudiums im Prüfungsjahr 2004 nach Fächer- und Prüfungsgruppen sowie Fachsemestern und Hochschularten	25
5. Absolventen im Prüfungsjahr 2004 nach Fächer- und Prüfungsgruppen sowie Durchschnittsalter, Fachstudiendauer und Hochschularten	34
6. Absolventen im Prüfungsjahr 2004 nach Hochschulen, Prüfungsgruppen und Einhaltung der Regelstudienzeit	42
6.1 Absolventen im Prüfungsjahr 2004 nach Hochschulen, Prüfungsgruppen und Einhaltung der Regelstudienzeit (in Prozent)	46
7. Absolventen im Prüfungsjahr 2004 nach Hochschulen, Fächergruppen und Einhaltung der Regelstudienzeit	50
8. Absolventen im Prüfungsjahr 2004 nach Hochschularten, Prüfungsergebnis und Einhaltung der Regelstudienzeit	54
9. Absolventen im Prüfungsjahr 2004 nach Fächergruppen, Prüfungsergebnis und Einhaltung der Regelstudienzeit	56
10. Bestandene Abschlussprüfungen an Hochschulen insgesamt im Prüfungsjahr 2004 nach 1. Studienfach, Art der Prüfung und Fächergruppen	58
10.1 Bestandene Abschlussprüfungen an Universitäten im Prüfungsjahr 2004 nach 1. Studienfach, Art der Prüfung und Fächergruppen	74
10.2 Bestandene Abschlussprüfungen an Kunsthochschulen im Prüfungsjahr 2004 nach 1. Studienfach, Art der Prüfung und Fächergruppen	96
10.3 Bestandene Abschlussprüfungen an Fachhochschulen und Verwaltungsfachhochschulen im Prüfungsjahr 2004 nach 1. Studienfach, Art der Prüfung und Fächergruppen	100
11. Bestandene Abschlussprüfungen in den Prüfungsjahren 1995 bis 2004 nach Fächer- und Prüfungsgruppen	110
12. Bestandene Lehramtsprüfungen 1995 bis 2004 nach Art des Lehramtes	116

	Seite
Abbildungen	
Abb. 1 Bestandene Abschlussprüfungen im Prüfungsjahr 2004 nach Fächergruppen des 1. Studienfaches	118
Abb. 2 Bestandene Abschlussprüfungen in den am stärksten besetzten Studienfächern im Prüfungsjahr 2004	118
Abb. 3 Bestandene Abschlussprüfungen in den Prüfungsjahren 1995 bis 2004 nach Fächergruppen	119
Abb. 4 Bestandene Abschlussprüfungen in den Prüfungsjahren 1995 bis 2004 nach Prüfungsgruppen	119
Abb. 5 Bestandene Lehramtsprüfungen in den Prüfungsjahren 1995 bis 2004 nach Art des Lehramtes	120
Abb. 6 Absolventen im Prüfungsjahr 2004 nach Prüfungsergebnis und Einhaltung der Regelstudienzeit	121

Vorbemerkungen

Der vorliegende Statistische Bericht enthält Ergebnisse der Studenten- und Prüfungsstatistik zu den im Wintersemester 2003/04 und im Sommersemester 2004 (Prüfungsjahr 2004) abgelegten Abschlussprüfungen an den Hochschulen im Freistaat Sachsen. Die hier veröffentlichten Tabellen enthalten Angaben zur Art und Fachrichtung der im genannten Zeitraum abgeschlossenen Prüfungen, zu Prüfungen innerhalb und außerhalb der Regelstudienzeit, zur Anzahl der für das Examen absolvierten und angerechneten Fachsemester und zum Alter der Absolventen.

Rechtsgrundlage ist das Gesetz über die Statistik für das Hochschulwesen (Hochschulstatistikgesetz - HStatG) vom 2. November 1990 (BGBl. I S. 2414), zuletzt geändert durch Artikel 2 des Gesetzes vom 25. Juni 2005 (BGBl. I S. 1860) i. V. m. dem Gesetz über die Statistik für Bundeszwecke (Bundesstatistikgesetz - BStatG) vom 22. Januar 1987 (BGBl. I S. 462, 565), zuletzt geändert durch Artikel 2 des Gesetzes vom 9. Juni 2005 (BGBl. I S. 1534).

Auskunftspflichtig sind die Leiter der Hochschulen bzw. der Prüfungsämter der Hochschulen sowie der staatlichen oder kirchlichen Prüfungsämter. Gemeldet werden alle Prüfungen soweit sie ein Studium an einer Hochschule in Sachsen abschließen.

Im Prüfungsjahr 2004 gab es im Freistaat Sachsen sieben Universitäten, sieben Kunsthochschulen, zehn Fachhochschulen und zwei Verwaltungsfachhochschulen.

Universitäten	Universität Leipzig Technische Universität Dresden Technische Universität Chemnitz Technische Universität Bergakademie Freiberg Internationales Hochschulinstitut Zittau Handelshochschule Leipzig Dresden International University
Kunsthochschulen	Hochschule für Bildende Künste Dresden Hochschule für Grafik und Buchkunst Leipzig Hochschule für Musik und Theater "Felix Mendelssohn Bartholdy" Leipzig Hochschule für Musik "Carl Maria von Weber" Dresden Palucca Schule Dresden – Hochschule für Tanz Hochschule für Kirchenmusik der Evangelisch-Lutherischen Landeskirche Sachsens Dresden Hochschule für Kirchenmusik der Evangelischen Kirche der schlesischen Oberlausitz Görlitz
Fachhochschulen (ohne Verwaltungs- fachhochschulen)	Hochschule für Technik und Wirtschaft Dresden (FH) Hochschule für Technik, Wirtschaft und Kultur Leipzig (FH) Hochschule Mittweida (FH) Hochschule Zittau/Görlitz (FH) Westsächsische Hochschule Zwickau (FH) Deutsche Telekom AG Fachhochschule Leipzig Evangelische Hochschule für Soziale Arbeit Dresden (FH) Fachhochschule für Religionspädagogik und Gemeindediakonie Moritzburg AKAD.Die Privat-Hochschulen.Fachhochschule Leipzig Vogtländische Fachhochschule Plauen
Verwaltungsfachhochschulen	Fachhochschule für Polizei Sachsen Rothenburg Fachhochschule der Sächsischen Verwaltung Meißen

Erläuterungen

Hochschulen

Als Hochschulen werden alle nach Landesrecht anerkannten Hochschulen, unabhängig von der Trägerschaft, ausgewiesen. Sie dienen der Pflege und Entwicklung der Wissenschaften und der Künste durch Forschung, Lehre und Studium. Die Hochschulen bereiten auf berufliche Tätigkeiten vor, die die Anwendung wissenschaftlicher Erkenntnisse und Methoden oder die Fähigkeit zur künstlerischen Gestaltung erfordern.

Universitäten

Zu den Universitäten zählen die technischen Universitäten und andere gleichrangige wissenschaftliche Hochschulen. Sie besitzen i. d. R. das Promotions- und Habilitationsrecht.

Kunsthochschulen

Kunsthochschulen sind Hochschulen für bildende Künste, Gestaltung, Musik, Film und Fernsehen.

Fachhochschulen

Fachhochschulen bieten eine stärker anwendungsbezogene Ausbildung in Studiengängen für Ingenieure und für Berufe in den Bereichen Wirtschaft, Sozialwesen, Gestaltung und Informatik. Die Regelstudienzeit ist kürzer als an Universitäten.

Verwaltungsfachhochschulen

Verwaltungsfachhochschulen sind diejenigen verwaltungsinternen Fachhochschulen, an denen Nachwuchskräfte für den gehobenen nichttechnischen Dienst des Bundes und der Länder ausgebildet werden.

Abschlussprüfungen

Die Prüfungen werden erfasst, soweit sie eine Hochschulausbildung abschließen. Es erfolgt keine Erhebung der Vor- und Zwischenprüfungen. In den Ergebnissen sind Abschlüsse von Aufbau-, Ergänzungs-, Zusatz- und Zweitstudiengängen sowie die Promotionen enthalten, im Bericht auch als weiterer Abschluss bezeichnet. Da Kandidaten, die mehr als eine Prüfung im Erhebungszeitraum abgelegt haben, doppelt gezählt werden, handelt es sich bei der Erhebung der Abschlussprüfungen um eine Fallzählung. Kandidaten mit bestandener Abschlussprüfung werden als Absolventen bezeichnet. Die Zahl der Absolventen ist nicht identisch mit der Zahl der Hochschulabgänger, die die Hochschule nach bestandener Abschlussprüfung tatsächlich verlassen. Ein Teil der Studenten, welche eine Abschlussprüfung abgelegt haben, verbleibt zum Beispiel wegen Aufnahme eines Zweit-, Aufbau- oder Ergänzungsstudiums weiterhin an der Hochschule.

Studienfach, Studienbereich, Fächergruppe

Ein Studienfach ist die in Prüfungsordnungen festgelegte Bezeichnung für eine wissenschaftliche oder künstlerische Disziplin, in der ein Studienabschluss möglich ist. Für die Studentenstatistik werden die je Hochschule gültigen Bezeichnungen z. T. sinngemäß vereinheitlicht, einem bundeseinheitlichen Fächerschlüssel zugeordnet. Mehrere verwandte Fächer werden in dieser Systematik zu Studienbereichen und diese zu 9 Fächergruppen zusammengefasst.

Bei Angaben zur Fachrichtung, in welcher die Abschlussprüfung abgelegt wurde, handelt es sich um das jeweils erste Studienfach.

Fachsemester

Fachsemester sind Semester, die im Hinblick auf die im Berichtsemester angestrebte Abschlussprüfung im Studienfach verbracht worden sind. Dazu können auch einzelne Semester aus einem anderen Studienfach oder Studiengang gehören, wenn sie angerechnet werden.

Regelstudienzeit

Die Regelstudienzeit bezeichnet die Studienzeit, in der in der Regel bei entsprechender inhaltlicher Gestaltung des Lehrangebotes ein erster berufsqualifizierender Abschluss erworben werden kann.

Ausländer

Als Ausländer gelten Personen, die nicht die deutsche Staatsangehörigkeit besitzen und im Bundesgebiet nicht nur vorübergehend anwesend sind. Personen, die neben der deutschen noch eine weitere Staatsangehörigkeit angeben, rechnen nicht zu den Ausländern.

Prüfungsjahr

In die Zahl der Abschlussprüfungen eines Prüfungsjahres gehen alle in einem Wintersemester und im nachfolgenden Sommersemester abgelegten Abschlussprüfungen ein.

Prüfungsgruppe

Den Prüfungsgruppen sind folgende Prüfungsabschlüsse zugeordnet:

Diplom (U) und entsprechende Abschlussprüfungen:	Magister Kirchliche Prüfung Staatsexamen Diplom (U) Diplom (U) - Dolmetscher Diplom (U) - Übersetzer Diplom (U) - Lehrer
Promotionen:	Promotion
LA Grund- und Hauptschulen:	LA an Grundschulen
LA Realschulen/Sekundarstufe I:	LA an Mittelschulen
LA Gymnasien/Sekundarstufe II, allgemein bildende Schulen:	LA an Gymnasien
LA Sonderschulen:	LA an Förderschulen
LA Berufliche Schulen/Sekundarstufe II, berufliche Schulen:	LA an berufsbildenden Schulen
Künstlerischer Abschluss:	Diplom (KH) Bühnen-/Konzert-/Opernreifepfung Kirchenmusikprüfung A und B Solistenprüfung Meisterschüler Kunstpädagogische Prüfung Sonstiger künstlerischer Abschluss
Fachhochschulabschluss:	Diplom (FH) Staatliche Laufbahnprüfung (VerwFH)
Bachelorabschluss:	Bachelor (U) bzw. Bachelor (FH)
Masterabschluss:	Master (U) bzw. Master (FH)
Sonstiger Abschluss:	Abschlusszeugnis/Zertifikat

Abkürzungen

Ev.	Evangelisch
FH	Fachhochschule
FS	Fachsemester
H	Hochschule
Kath.	Katholisch
KH	Kunsthochschule
LA	Staatliche Lehramtsprüfung
RSZ	Regelstudienzeit
U	Universität
VerwFH	Verwaltungsfachhochschule

Ergebnisdarstellung

Im Prüfungsjahr 2004 wurden 12 223 bestandene Abschlussprüfungen gemeldet, das sind 518 bzw. 4,4 Prozent mehr als im Prüfungsjahr 2003. 10 355 Studenten erwarben mit der Abschlussprüfung einen ersten berufsqualifizierenden Hochschulabschluss, 251 (2,5 Prozent) mehr als im Prüfungsjahr 2003.

Über ein Viertel (25,9 Prozent bzw. 3 171) der bestandenen Abschlussprüfungen endete mit dem **Diplom (U)**. Im Vergleich zum Vorjahr sank der Anteil der Diplom (U)-Abschlüsse leicht um 1,3 Prozentpunkte.

Im Prüfungsjahr 2004 konnten 1 084 **Magisterprüfungen** erfolgreich beendet werden, 162 mehr als im Prüfungsjahr 2003.

1 083 Studenten schlossen ihr Studium an einer Universität mit dem **Staatsexamen** ab, 37 bzw. 3,5 Prozent mehr als im Vorjahr. Während sich die Zahl der erfolgreich abgeschlossenen Staatsexamen im Studienfach Medizin (Allgemein-Medizin) von 400 auf 445, im Studienfach Veterinärmedizin von 129 auf 138 und im Studienfach Rechtswissenschaft von 375 auf 379 erhöhte, sank die Zahl im Studienfach Zahnmedizin von 95 auf 83.

Nach einem Promotionsverfahren konnten im genannten Zeitraum 971 erfolgreich abgeschlossene **Promotionen** gemeldet werden, 144 bzw. 17,4 Prozent mehr als im Prüfungsjahr 2003. Über ein Drittel (385 bzw. 39,6 Prozent) aller Promotionen wurden in der Fächergruppe Humanmedizin abgelegt. Im Prüfungsjahr 2004 wurden 37,1 Prozent der Dokortitel von einer Frau erworben. Da die Promotion in der Regel einen ersten Hochschulabschluss voraussetzt, liegt das Durchschnittsalter bei Abschluss ziemlich hoch. Im Berichtszeitraum lag es bei 32,7 Jahren und hat sich somit gegenüber dem Vorjahr (33,1 Jahre) geringfügig gesenkt.

Im Prüfungsjahr 2004 konnten 798 **Lehrantsprüfungen** erfolgreich beendet werden, das waren 8 bzw. 1,0 Prozent mehr als im Prüfungsjahr 2003. Von den 798 Lehramtsprüfungen waren 489 (61,3 Prozent) eine erste Staatsprüfung für ein Lehramt. Davon entfielen etwas mehr als die Hälfte (258 bzw. 52,8 Prozent) auf die Schulart Gymnasium. An zweiter Stelle folgte das Lehramt an Grundschulen (95 bzw. 19,4 Prozent). Hier ist ein leichter Rückgang zum Vorjahr (-6) zu verzeichnen. Für das Lehramt an Förderschulen konnten 66 Prüfungsteilnehmer eine erfolgreiche erste Staatsprüfung vorweisen. 46 Lehramtsstudenten beendeten erfolgreich die erste Staatsprüfung für ein Lehramt an berufsbildenden Schulen (20 weniger als im Vorjahr) und 24 für ein Lehramt an Mittelschulen.

Die Struktur der Lehramtsprüfungen nach Fächergruppen spiegelt sich wie folgt wider:

Fächergruppe	Insgesamt	Davon Lehramt an ...				
		Grundschulen	Mittelschulen	Gymnasien	Förder-schulen	berufsbildenden Schulen
Sprach- und Kulturwissen-schaften	514	61	62	234	157	-
Sport	8	-	1	7	-	-
Rechts-, Wirtschafts- und Sozialwissenschaften	59	-	23	24	-	12
Mathematik, Naturwissen-schaften	116	9	26	81	-	-
Agrar-, Forst- und Ernährungs-wissenschaften	20	-	-	-	-	20
Ingenieurwissenschaften	14	-	-	-	-	14
Kunst, Kunstwissenschaft	67	26	3	38	-	-
Insgesamt	798	96	115	384	157	46
davon als Abschluss nach						
Erststudium	481	95	22	257	61	46
Zweitstudium	8	-	2	1	5	-
Aufbau- oder Ergänzungs-studium	309	1	91	126	91	-

309 Prüfungsteilnehmer (38,7 Prozent) schlossen mit dem Examen ein Aufbau- oder Ergänzungsstudium zur Erweiterung eines bereits vorhandenen Lehramtsabschlusses ab, darunter 126 für ein Lehramt an Gymnasien, 91 für ein Lehramt an Mittelschulen und 80 für ein Lehramt an Förderschulen.

3 625 Studentinnen und Studenten (29,7 Prozent) schlossen ihr Studium mit dem **Diplom (FH)** ab, 116 bzw. 3,3 Prozent mehr als im Prüfungsjahr 2003.

322 Studierende beendeten erfolgreich die **Staatliche Laufbahnprüfung (VerwFH)**, 115 bzw. 26,3 Prozent weniger als 2003.

Mehr als verdoppelt haben sich im Prüfungsjahr 2004 die **Bachelorabschlüsse**. 296 Studenten, 149 bzw. 101,4 Prozent mehr als im Vorjahr, beendeten an einer sächsischen Universität oder Fachhochschule ihr Studium mit diesem Abschluss. Mit einem **Masterabschluss** schlossen 193 Prüfungsteilnehmer und damit 43 mehr als im Vorjahr erfolgreich das Studium an einer Hochschule in Sachsen ab.

3 381 Abschlussprüfungen (27,7 Prozent) wurden in der Fächergruppe "**Rechts-, Wirtschafts- und Sozialwissenschaften**" gezählt, damit stand diese Fächergruppe auch im Prüfungsjahr 2004 an erster Position. Gegenüber dem Prüfungsjahr 2003 ist die Zahl der Abschlussprüfungen in dieser Fächergruppe um 55 bzw. 1,6 Prozent gefallen. An erster Stelle bei den Abschlussprüfungen insgesamt befand sich auch 2004 das Studienfach Betriebswirtschaftslehre. 941 Abschlussprüfungen wurden in diesem Studienfach erfolgreich abgeschlossen. An zweiter Stelle innerhalb dieser Fächergruppe stand das Studienfach Rechtswissenschaft mit 430 bestandenen Abschlussprüfungen, dicht gefolgt vom Studienfach Wirtschaftsingenieurwesen mit 412 erfolgreichen Abschlüssen.

In den Studienfächern der Fächergruppe "**Ingenieurwissenschaften**" wurden 2 852 Abschlussprüfungen erfolgreich abgelegt, das entspricht im Vergleich zum Vorjahr einem Anstieg um 38 bzw. 1,4 Prozent. Über ein Drittel (994 bzw. 34,8 Prozent) aller ingenieurwissenschaftlichen Abschlüsse des Prüfungsjahres 2004 führten zum Universitätsdiplom oder einem entsprechenden Abschluss, über die Hälfte der Abschlussprüfungen innerhalb der Fächergruppe (1 624 bzw. 56,9 Prozent) endete mit dem Diplom (FH), 147 (5,2 Prozent) mit der Promotion. Das Studienfach Elektrotechnik/Elektronik stand mit 448 Abschlussprüfungen an erster Stelle innerhalb der Fächergruppe „Ingenieurwissenschaften“. Im Prüfungsjahr 2003 waren es 341 Abschlussprüfungen. Das bedeutete eine Steigung um 107 bzw. 31,4 Prozent. Auf dem zweiten Rang folgte das Studienfach Maschinenbau/-wesen, in welchem 424 erfolgreiche Abschlüsse zu verzeichnen waren. Das sind 64 bzw. 17,8 Prozent mehr als im vorhergehenden Prüfungsjahr. Damit ist nun schon das fünfte Jahr in Folge ein Anstieg in diesem Studienfach zu verzeichnen, nachdem im Prüfungsjahr 1999 ein absoluter Tiefpunkt bei der Zahl der bestandenen Prüfungen (247) erreicht wurde. Das Studienfach Bauingenieurwesen/Ingenieurbau stand mit 387 Abschlussprüfungen (im Vorjahr 399) auf Platz drei innerhalb dieser Fächergruppe.

2 020 Abschlüsse wurden in der Fächergruppe "**Sprach- und Kulturwissenschaften**" gezählt, 291 bzw. 16,8 Prozent mehr als im Prüfungsjahr 2003. An erster Stelle stand das Studienfach Medienkunde/Kommunikations-/Informationswissenschaft mit 259 Abschlüssen, gefolgt vom Studienfach Psychologie mit 243 erfolgreichen Abschlussprüfungen. 177 erfolgreiche Abschlussprüfungen wurden in Germanistik/Deutsch gemeldet.

Innerhalb der Fächergruppe "**Mathematik, Naturwissenschaften**" mit 1 682 erfolgreichen Abschlüssen, 138 bzw. 8,9 Prozent mehr als im Prüfungsjahr 2003, lag das Studienfach Informatik mit 401 Abschlussprüfungen vorn. Im gesamten Studienbereich Informatik, dazu zählen die Studienfächer Informatik, Ingenieurinformatik/Technische Informatik, Medieninformatik, Wirtschaftsinformatik, wurden mit 679 Abschlüssen 40,4 Prozent aller bestandenen Prüfungen dieser Fächergruppe gezählt.

In der Fächergruppe "**Humanmedizin**" wurden 915 Abschlussprüfungen gemeldet. Mehr als ein Drittel aller Prüfungen dieser Fächergruppe (385 bzw. 42,1 Prozent) führte dabei zum Dokortitel. Das waren 102 bzw. 26,5 Prozent mehr als im Prüfungsjahr 2003. Die Zahl der erfolgreichen Staatsexamen (528) stieg um 33 bzw. 6,7 Prozent.

6 074 Abschlussprüfungen (49,7 Prozent) wurden von Studentinnen erfolgreich absolviert, damit sank deren Anteil gegenüber dem vorhergehenden Prüfungsjahr um 0,1 Prozentpunkte. Der größte **Frauenanteil** war erwartungsgemäß in der Fächergruppe "Sprach- und Kulturwissenschaften" (77,0 Prozent) zu verzeichnen. Auch bei den Lehramtsabschlüssen waren die Frauen in der Mehrzahl, 622 bzw. 77,9 Prozent der Lehramtsabschlüsse wurden von einer Frau absolviert. Eine Männerdomäne waren dagegen weiterhin die "Ingenieurwissenschaften" mit einem Anteil von 76,7 Prozent.

730 Abschlussprüfungen (6,0 Prozent) konnten von **ausländischen Studenten** erfolgreich beendet werden.

Von den 10 355 Abschlussprüfungen eines Erststudiums wurden mehr als die Hälfte (5 368 bzw. 51,8 Prozent) bis zum Ende des zehnten **Fachsemesters** abgeschlossen. Damit sank der Anteil um 2,2 Prozentpunkte im Vergleich zum Vorjahr. An den Universitäten konnten nur weniger als ein Drittel (1 754 bzw. 29,4 Prozent) der erfolgreichen Abschlussprüfungen eines Erststudiums bis zum Ende des zehnten Fachsemesters beendet werden. Im Prüfungsjahr 2003 waren es noch 30,8 Prozent. Bei den Kunsthochschulen beendeten 262 bzw. 61,1 Prozent ihr Erststudium bis zum zehnten Fachsemester, im Prüfungsjahr 2003 waren es 5,2 Prozentpunkte

weniger. An den Fachhochschulen (einschließlich Verwaltungsfachhochschulen) waren es 3 352 bzw. 84,6 Prozent.

Von den 10 517 Absolventen, die ihre Prüfung in einem Studiengang mit festgelegter **Regelstudienzeit** absolvierten, schafften dies lediglich ein Drittel (3 301 bzw. 31,4 Prozent) innerhalb der Regelstudienzeit, 1,7 Prozentpunkte weniger als im Vorjahr. Bei der Fächergruppe Veterinärmedizin war mit 81,2 Prozent der höchste Anteil mit Abschlüssen innerhalb der Regelstudienzeit zu verzeichnen, in den Fächergruppen Sport (3,8 Prozent) und Sprach- und Kulturwissenschaften (15,3 Prozent) der geringste. Die Prüfungsgruppe mit dem höchsten Anteil an Abschlüssen innerhalb der Regelstudienzeit bildete im Prüfungsjahr 2004 das Lehramt an Beruflichen Schulen. Hier waren 30 von 46 Absolventen (65,2 Prozent) in der Regelstudienzeit. Die meisten Regelstudienzeitüberschreitungen wurden bei der Prüfungsgruppe Lehramt Realschulen/Sekundarstufe I (87,5 Prozent) und den Masterabschlüssen (83,5 Prozent) gemeldet.

Anteil der Absolventen mit Abschluss innerhalb der Regelstudienzeit im Prüfungsjahr 2004 nach Fächergruppen und ausgewählten Prüfungsgruppen (in Prozent)¹⁾

Fächergruppe	Insgesamt	Darunter					
		Diplom (U) und entsprechende Abschlussprüfungen	Fachhochschulabschluss	Künstlerischer Abschluss	Lehramtsabschluss	Bachelor	Master
Sprach- und Kulturwissenschaften	14,9	7,1	27,3	-	20,6	68,6	-
Sport	3,8	4,1	-	-	-	-	-
Rechts-, Wirtschafts- und Sozialwissenschaften	35,8	16,7	52,9	-	18,8	69,4	17,9
Mathematik, Naturwissenschaften	28,7	19,8	36,7	-	27,3	76,8	33,3
Humanmedizin	50,6	50,6	-	-	-	-	-
Veterinärmedizin	81,2	81,2	-	-	-	-	-
Agrar-, Forst- und Ernährungswissenschaften	49,0	12,8	100,0	-	75,0	11,8	40,0
Ingenieurwissenschaften	28,0	12,8	36,3	-	100,0	37,5	15,4
Kunst, Kunstwissenschaft	44,2	6,6	82,9	48,7	34,3	25,0	-
Insgesamt	31,4	19,1	44,7	48,7	27,2	62,2	16,5

1) bezogen auf Absolventen in einem Studiengang mit festgelegter Regelstudienzeit

2 443 bzw. 74,2 Prozent der Absolventen, die ihr Studium innerhalb der Regelstudienzeit beendeten, schlossen dies mit dem Prädikat „Gut“, „Sehr gut“ bzw. „Mit Auszeichnung bestanden“ ab. Von denen, die die Regelstudienzeit um bis zu zwei Fachsemester überschritten, schafften 1 843 bzw. 79,4 Prozent dieses Ergebnis. Lediglich 320 bzw. 56,3 Prozent der Absolventen, die mehr als sechs Fachsemester zusätzlich zur Regelstudienzeit benötigten, erhielten diese Prädikate.

Die durchschnittliche Studiendauer im Hinblick auf den angestrebten Abschluss (**durchschnittliche Fachstudiendauer**) betrug bei den Erstabsolventen an den Hochschulen insgesamt 10,1 Fachsemester. An den Universitäten wurden für einen Erstabschluss durchschnittlich 11,1 Fachsemester benötigt, an den Fachhochschulen (ohne Verwaltungsfachhochschulen) waren es nur 8,7.

Das **Durchschnittsalter** der 10 355 Erstabsolventen lag bei 26,7 Jahren, die 1 868 Absolventen eines weiteren Studiums waren im Durchschnitt 33,5 Jahre alt.

1. Bestandene Abschlussprüfungen im Prüfungsjahr 2004 nach Prüfungsgruppen und Art der Prüfung

Prüfungsgruppe Prüfung	Insgesamt	Weiblich	Davon als ...			
			Erstabschluss		weiterer Abschluss	
			insgesamt	weiblich	insgesamt	weiblich
Diplom (U) und entsprechende Abschlussprüfungen	5 452	2 815	5 229	2 708	223	107
Magister	1 084	763	1 004	719	80	44
Kirchliche Prüfung	23	10	20	10	3	-
Staatsexamen	1 083	644	1 076	642	7	2
Diplom (U)	3 171	1 321	3 064	1 275	107	46
Diplom (U) - Dolmetscher	15	15	14	14	1	1
Diplom (U) - Übersetzer	43	41	43	41	-	-
Diplom (U) - Lehrer	33	21	8	7	25	14
Promotionen	971	360	-	-	971	360
Promotion	971	360	-	-	971	360
LA Grund- und Hauptschulen	96	92	95	91	1	1
LA an Grundschulen	96	92	95	91	1	1
LA Realschulen/Sekundarstufe I	115	89	22	16	93	73
LA an Mittelschulen	115	89	22	16	93	73
LA Gymnasien/Sekundarstufe II, allgemein bildende Schulen	384	275	257	189	127	86
LA an Gymnasien	384	275	257	189	127	86
LA Sonderschulen	157	133	61	50	96	83
LA an Förderschulen	157	133	61	50	96	83
LA Berufliche Schulen/Sekundarstufe II, berufliche Schulen	46	33	46	33	-	-
LA an berufsbildenden Schulen	46	33	46	33	-	-
Künstlerischer Abschluss	520	311	390	236	130	75
Diplom (KH)	388	239	349	214	39	25
Bühnen-/Konzert-/Opernreifeprüfung	21	11	-	-	21	11
Kirchenmusikprüfung B	18	8	18	8	-	-
Solistenprüfung	27	14	-	-	27	14
Meisterschüler	37	22	-	-	37	22
Kunstpädagogische Prüfung	25	15	22	13	3	2
Sonstiger künstlerischer Abschluss	4	2	1	1	3	1
Fachhochschulabschluss	3 958	1 721	3 865	1 682	93	39
Diplom (FH)	3 625	1 511	3 538	1 476	87	35
Diplom (FH) - Übersetzer	11	10	11	10	-	-
Staatliche Laufbahnprüfung (VerwFH)	322	200	316	196	6	4
Bachelorabschluss	296	151	295	151	1	-
Bachelor (U)	176	88	175	88	1	-
Bachelor (FH)	120	63	120	63	-	-
Masterabschluss	193	66	95	29	98	37
Master (U)	127	45	95	29	32	16
Master (FH)	66	21	-	-	66	21
Sonstiger Abschluss	35	28	-	-	35	28
Abschlusszeugnis/Zertifikat	35	28	-	-	35	28
Insgesamt	12 223	6 074	10 355	5 185	1 868	889

2. Bestandene Abschlussprüfungen im Prüfungsjahr 2004 nach Fächer- und Prüfungsgruppen sowie Hochschulen

Fächergruppe	Ins- gesamt	Diplom (U) und ent- sprechende Abschluss- prüfungen	Promo- tionen	Lehramts- prüfungen	Künst- lerischer Abschluss	Fachhoch- schulab- schluss	Bachelor- und Master- abschluss	Sonstiger Abschluss
Hochschulen								
Sprach- und Kulturwissen- schaften	2 020	1 050	86	514	-	220	123	27
Sport	135	122	5	8	-	-	-	-
Rechts-, Wirtschafts- und Sozialwissenschaften	3 381	1 520	96	59	-	1 577	128	1
Mathematik, Naturwissen- schaften	1 682	878	188	116	-	381	119	-
Humanmedizin	915	528	385	-	-	-	-	2
Veterinärmedizin	185	138	47	-	-	-	-	-
Agrar-, Forst- und Ernährungs- wissenschaften	271	131	12	20	-	86	22	-
Ingenieurwissenschaften	2 852	994	147	14	-	1 624	73	-
Kunst, Kunstwissenschaft	782	91	5	67	520	70	24	5
Insgesamt	12 223	5 452	971	798	520	3 958	489	35
Universität Leipzig								
Sprach- und Kulturwissen- schaften	1 038	670	40	299	-	-	22	7
Sport	117	106	3	8	-	-	-	-
Rechts-, Wirtschafts- und Sozialwissenschaften	581	525	30	26	-	-	-	-
Mathematik, Naturwissen- schaften	411	310	65	25	-	-	11	-
Humanmedizin	581	322	257	-	-	-	-	2
Veterinärmedizin	185	138	47	-	-	-	-	-
Ingenieurwissenschaften	42	39	3	-	-	-	-	-
Kunst, Kunstwissenschaft	101	73	3	19	6	-	-	-
Zusammen	3 056	2 183	448	377	6	-	33	9
Technische Universität Dresden								
Sprach- und Kulturwissen- schaften	523	253	32	183	-	-	35	20
Rechts-, Wirtschafts- und Sozialwissenschaften	718	661	37	16	-	-	4	-
Mathematik, Naturwissen- schaften	506	314	94	62	-	-	36	-
Humanmedizin	334	206	128	-	-	-	-	-
Agrar-, Forst- und Ernährungs- wissenschaften	185	131	12	20	-	-	22	-
Ingenieurwissenschaften	784	659	99	13	-	-	13	-
Kunst, Kunstwissenschaft	42	15	2	25	-	-	-	-
Zusammen	3 092	2 239	404	319	-	-	110	20

Noch: 2. Bestandene Abschlussprüfungen im Prüfungsjahr 2004 nach Fächer- und Prüfungsgruppen sowie Hochschulen

Fächergruppe	Ins- gesamt	Diplom (U) und ent- sprechende Abschluss- prüfungen	Promo- tionen	Lehramts- prüfungen	Künst- lerischer Abschluss	Fachhoch- schulab- schluss	Bachelor- und Master- abschluss	Sonstiger Abschluss
Technische Universität Chemnitz								
Sprach- und Kulturwissen- schaften	239	127	14	32	-	-	66	-
Sport	18	16	2	-	-	-	-	-
Rechts-, Wirtschafts- und Sozialwissenschaften	241	186	21	17	-	-	16	1
Mathematik, Naturwissen- schaften	177	118	23	29	-	-	7	-
Ingenieurwissenschaften	128	98	29	1	-	-	-	-
Kunst, Kunstwissenschaft	5	3	-	2	-	-	-	-
Zusammen	808	548	89	81	-	-	89	1
Technische Universität Bergakademie Freiberg								
Rechts-, Wirtschafts- und Sozialwissenschaften	79	64	4	-	-	-	11	-
Mathematik, Naturwissen- schaften	167	136	6	-	-	-	25	-
Ingenieurwissenschaften	210	191	16	-	-	-	3	-
Zusammen	456	391	26	-	-	-	39	-
Internationales Hochschulinstitut Zittau								
Rechts-, Wirtschafts- und Sozialwissenschaften	32	32	-	-	-	-	-	-
Ingenieurwissenschaften	7	7	-	-	-	-	-	-
Zusammen	39	39	-	-	-	-	-	-
Handelshochschule Leipzig								
Rechts-, Wirtschafts- und Sozialwissenschaften	88	52	4	-	-	-	32	-
Hochschule für Bildende Künste Dresden								
Kunst, Kunstwissenschaft	100	-	-	-	77	23	-	-
Hochschule für Grafik und Buchkunst Leipzig								
Kunst, Kunstwissenschaft	76	-	-	-	76	-	-	-
Hochschule für Musik und Theater Leipzig								
Kunst, Kunstwissenschaft	185	-	-	11	173	-	-	1
Hochschule für Musik Dresden								
Kunst, Kunstwissenschaft	157	-	-	10	143	-	-	4

Noch: 2. Bestandene Abschlussprüfungen im Prüfungsjahr 2004 nach Fächer- und Prüfungsgruppen sowie Hochschulen

Fächergruppe	Ins- gesamt	Diplom (U) und ent- sprechende Abschluss- prüfungen	Promo- tionen	Lehramts- prüfungen	Künst- lerischer Abschluss	Fachhoch- schulab- schluss	Bachelor- und Master- abschluss	Sonstiger Abschluss
Palucca Schule Dresden – Hochschule für Tanz								
Kunst, Kunstwissenschaft	31	-	-	-	31	-	-	-
Hochschule für Kirchenmusik Dresden								
Kunst, Kunstwissenschaft	8	-	-	-	8	-	-	-
Hochschule für Kirchenmusik Görlitz								
Kunst, Kunstwissenschaft	6	-	-	-	6	-	-	-
Hochschule für Technik und Wirtschaft Dresden (FH)								
Rechts-, Wirtschafts- und Sozialwissenschaften	152	-	-	-	-	149	3	-
Mathematik, Naturwissen- schaften	104	-	-	-	-	104	-	-
Agrar-, Forst- und Ernährungs- wissenschaften	86	-	-	-	-	86	-	-
Ingenieurwissenschaften	408	-	-	-	-	408	-	-
Kunst, Kunstwissenschaft	16	-	-	-	-	16	-	-
Zusammen	766	-	-	-	-	763	3	-
Hochschule für Technik, Wirtschaft und Kultur Leipzig (FH)								
Sprach- und Kulturwissen- schaften	86	-	-	-	-	86	-	-
Rechts-, Wirtschafts- und Sozialwissenschaften	219	-	-	-	-	219	-	-
Mathematik, Naturwissen- schaften	70	-	-	-	-	58	12	-
Ingenieurwissenschaften	410	-	-	-	-	367	43	-
Zusammen	785	-	-	-	-	730	55	-
Hochschule Mittweida (FH)								
Sprach- und Kulturwissen- schaften	48	-	-	-	-	48	-	-
Rechts-, Wirtschafts- und Sozialwissenschaften	229	-	-	-	-	216	13	-
Mathematik, Naturwissen- schaften	94	-	-	-	-	92	2	-
Ingenieurwissenschaften	273	-	-	-	-	263	10	-
Kunst, Kunstwissenschaft	24	-	-	-	-	-	24	-
Zusammen	668	-	-	-	-	619	49	-

Noch: 2. Bestandene Abschlussprüfungen im Prüfungsjahr 2004 nach Fächer- und Prüfungsgruppen sowie Hochschulen

Fächergruppe	Ins- gesamt	Diplom (U) und ent- sprechende Abschluss- prüfungen	Promo- tionen	Lehramts- prüfungen	Künst- lerischer Abschluss	Fachhoch- schulab- schluss	Bachelor- und Master- abschluss	Sonstiger Abschluss
Hochschule Zittau/Görlitz (FH)								
Sprach- und Kulturwissen- schaften	36	-	-	-	-	36	-	-
Rechts-, Wirtschafts- und Sozialwissenschaften	321	-	-	-	-	272	49	-
Mathematik, Naturwissen- schaften	101	-	-	-	-	75	26	-
Ingenieurwissenschaften	195	-	-	-	-	191	4	-
Zusammen	653	-	-	-	-	574	79	-
Westsächsische Hochschule Zwickau (FH)								
Sprach- und Kulturwissen- schaften	33	-	-	-	-	33	-	-
Rechts-, Wirtschafts- und Sozialwissenschaften	177	-	-	-	-	177	-	-
Mathematik, Naturwissen- schaften	47	-	-	-	-	47	-	-
Ingenieurwissenschaften	330	-	-	-	-	330	-	-
Kunst, Kunstwissenschaft	31	-	-	-	-	31	-	-
Zusammen	618	-	-	-	-	618	-	-
Deutsche Telekom AG Fachhochschule Leipzig								
Ingenieurwissenschaften	65	-	-	-	-	65	-	-
Evangelische Hochschule für Soziale Arbeit Dresden (FH)								
Rechts-, Wirtschafts- und Sozialwissenschaften	109	-	-	-	-	109	-	-
Fachhochschule für Religionspädagogik und Gemeindediakonie Moritzburg								
Sprach- und Kulturwissen- schaften	17	-	-	-	-	17	-	-
AKAD.Die Privat-Hochschulen.Fachhochschule Leipzig								
Rechts-, Wirtschafts- und Sozialwissenschaften	92	-	-	-	-	92	-	-
Mathematik, Naturwissen- schaften	5	-	-	-	-	5	-	-
Zusammen	97	-	-	-	-	97	-	-
Vogtländische Fachhochschule Plauen								
Rechts-, Wirtschafts- und Sozialwissenschaften	21	-	-	-	-	21	-	-

Noch: 2. Bestandene Abschlussprüfungen im Prüfungsjahr 2004 nach Fächer- und Prüfungsgruppen sowie Hochschulen

Fächergruppe	Ins- gesamt	Diplom (U) und ent- sprechende Abschluss- prüfungen	Promo- tionen	Lehramts- prüfungen	Künst- lerischer Abschluss	Fachhoch- schulab- schluss	Bachelor- und Master- abschluss	Sonstiger Abschluss
Fachhochschule für Polizei Sachsen Rothenburg								
Rechts-, Wirtschafts- und Sozialwissenschaften	101	-	-	-	-	101	-	-
Fachhochschule der Sächsischen Verwaltung Meißen								
Rechts-, Wirtschafts- und Sozialwissenschaften	221	-	-	-	-	221	-	-

3. Bestandene Abschlussprüfungen von Deutschen und Ausländern im Prüfungsjahr 2004 nach Fächer- und Prüfungsgruppen sowie Hochschularten

Fächergruppe des 1. Studienfaches Prüfungsgruppe insgesamt = i weiblich = w	Ins- gesamt	Deutsche	Aus- länder	Davon als ...						
				Erstabschluss			weiterer Abschluss			
				ins- gesamt	Deutsche	Aus- länder	ins- gesamt	Deutsche	Aus- länder	
Hochschulen										
Sprach- und Kulturwissen- schaften	i	2 020	1 928	92	1 627	1 577	50	393	351	42
	w	1 556	1 495	61	1 264	1 227	37	292	268	24
Diplom (U) und entsprechende Abschlussprüfungen	i	1 050	1 022	28	1 005	979	26	45	43	2
	w	804	783	21	777	758	19	27	25	2
Promotionen	i	86	77	9	-	-	-	86	77	9
	w	45	40	5	-	-	-	45	40	5
LA Grund- und Hauptschulen	i	61	61	-	60	60	-	1	1	-
	w	57	57	-	56	56	-	1	1	-
LA Realschulen/Sekundarstufe I	i	62	61	1	15	15	-	47	46	1
	w	55	54	1	11	11	-	44	43	1
LA Gymnasien/Sekundarstufe II, allgemein bildende Schulen	i	234	230	4	177	173	4	57	57	-
	w	193	189	4	139	135	4	54	54	-
LA Förderschulen	i	157	157	-	61	61	-	96	96	-
	w	133	133	-	50	50	-	83	83	-
Fachhochschulabschluss	i	220	216	4	218	214	4	2	2	-
	w	170	168	2	170	168	2	-	-	-
Bachelorabschluss	i	70	68	2	70	68	2	-	-	-
	w	47	46	1	47	46	1	-	-	-
Masterabschluss	i	53	11	42	21	7	14	32	4	28
	w	30	5	25	14	3	11	16	2	14
Sonstiger Abschluss	i	27	25	2	-	-	-	27	25	2
	w	22	20	2	-	-	-	22	20	2
Sport	i	135	132	3	128	125	3	7	7	-
	w	69	69	-	64	64	-	5	5	-
Diplom (U) und entsprechende Abschlussprüfungen	i	122	119	3	121	118	3	1	1	-
	w	61	61	-	61	61	-	-	-	-
Promotionen	i	5	5	-	-	-	-	5	5	-
	w	4	4	-	-	-	-	4	4	-
LA Realschulen/Sekundarstufe I	i	1	1	-	-	-	-	1	1	-
	w	1	1	-	-	-	-	1	1	-
LA Gymnasien/Sekundarstufe II, allgemein bildende Schulen	i	7	7	-	7	7	-	-	-	-
	w	3	3	-	3	3	-	-	-	-

Noch: 3. Bestandene Abschlussprüfungen von Deutschen und Ausländern im Prüfungsjahr 2004
nach Fächer- und Prüfungsgruppen sowie Hochschularten

Fächergruppe des 1. Studienfaches Prüfungsgruppe insgesamt = i weiblich = w	Ins- gesamt	Deutsche	Aus- länder	Davon als ...						
				Erstabschluss			weiterer Abschluss			
				ins- gesamt	Deutsche	Aus- länder	ins- gesamt	Deutsche	Aus- länder	
noch: Hochschulen										
Rechts-, Wirtschafts- und Sozial- wissenschaften	i	3 381	3 185	196	3 071	2 905	166	310	280	30
	w	1 905	1 820	85	1 759	1 691	68	146	129	17
Diplom (U) und entsprechende Abschlussprüfungen	i	1 520	1 437	83	1 430	1 372	58	90	65	25
	w	789	748	41	738	711	27	51	37	14
Promotionen	i	96	92	4	-	-	-	96	92	4
	w	26	24	2	-	-	-	26	24	2
LA Realschulen/Sekundarstufe I	i	23	23	-	1	1	-	22	22	-
	w	16	16	-	1	1	-	15	15	-
LA Gymnasien/Sekundarstufe II, allgemein bildende Schulen	i	24	24	-	3	3	-	21	21	-
	w	15	15	-	1	1	-	14	14	-
LA Berufliche Schulen/Sekun- darstufe II, berufliche Schulen	i	12	12	-	12	12	-	-	-	-
	w	10	10	-	10	10	-	-	-	-
Fachhochschulabschluss	i	1 577	1 504	73	1 520	1 448	72	57	56	1
	w	974	941	33	950	918	32	24	23	1
Bachelorabschluss	i	62	58	4	61	57	4	1	1	-
	w	50	47	3	50	47	3	-	-	-
Masterabschluss	i	66	34	32	44	12	32	22	22	-
	w	24	18	6	9	3	6	15	15	-
Sonstiger Abschluss	i	1	1	-	-	-	-	1	1	-
	w	1	1	-	-	-	-	1	1	-
Mathematik, Naturwissen- schaften	i	1 682	1 540	142	1 380	1 295	85	302	245	57
	w	616	586	30	524	505	19	92	81	11
Diplom (U) und entsprechende Abschlussprüfungen	i	878	846	32	859	828	31	19	18	1
	w	364	354	10	356	347	9	8	7	1
Promotionen	i	188	134	54	-	-	-	188	134	54
	w	46	36	10	-	-	-	46	36	10
LA Grund- und Hauptschulen	i	9	9	-	9	9	-	-	-	-
	w	9	9	-	9	9	-	-	-	-
LA Realschulen/Sekundarstufe I	i	26	26	-	3	3	-	23	23	-
	w	15	15	-	2	2	-	13	13	-
LA Gymnasien/Sekundarstufe II, allgemein bildende Schulen	i	81	80	1	32	31	1	49	49	-
	w	38	38	-	20	20	-	18	18	-
Fachhochschulabschluss	i	381	352	29	366	337	29	15	15	-
	w	105	104	1	100	99	1	5	5	-

Noch: 3. Bestandene Abschlussprüfungen von Deutschen und Ausländern im Prüfungsjahr 2004
nach Fächer- und Prüfungsgruppen sowie Hochschularten

Fächergruppe des 1. Studienfaches Prüfungsgruppe insgesamt = i weiblich = w	Ins- gesamt	Deutsche	Aus- länder	Davon als ...						
				Erstabschluss			weiterer Abschluss			
				ins- gesamt	Deutsche	Aus- länder	ins- gesamt	Deutsche	Aus- länder	
noch: Hochschulen										
Noch: Mathematik, Naturwissen- schaften										
Bachelorabschluss	i	99	81	18	99	81	18	-	-	-
	w	34	26	8	34	26	8	-	-	-
Masterabschluss	i	20	12	8	12	6	6	8	6	2
	w	5	4	1	3	2	1	2	2	-
Humanmedizin	i	915	893	22	522	505	17	393	388	5
	w	479	467	12	284	274	10	195	193	2
Diplom (U) und entsprechende Abschlussprüfungen	i	528	511	17	522	505	17	6	6	-
	w	286	276	10	284	274	10	2	2	-
Promotionen	i	385	380	5	-	-	-	385	380	5
	w	192	190	2	-	-	-	192	190	2
Sonstiger Abschluss	i	2	2	-	-	-	-	2	2	-
	w	1	1	-	-	-	-	1	1	-
Veterinärmedizin	i	185	179	6	137	133	4	48	46	2
	w	138	135	3	111	109	2	27	26	1
Diplom (U) und entsprechende Abschlussprüfungen	i	138	134	4	137	133	4	1	1	-
	w	111	109	2	111	109	2	-	-	-
Promotionen	i	47	45	2	-	-	-	47	45	2
	w	27	26	1	-	-	-	27	26	1
Agrar-, Forst- und Ernährungs- wissenschaften	i	271	253	18	244	244	-	27	9	18
	w	152	147	5	146	146	-	6	1	5
Diplom (U) und entsprechende Abschlussprüfungen	i	131	117	14	116	116	-	15	1	14
	w	73	69	4	68	68	-	5	1	4
Promotionen	i	12	8	4	-	-	-	12	8	4
	w	1	-	1	-	-	-	1	-	1
LA Berufliche Schulen/Sekun- darstufe II, berufliche Schulen	i	20	20	-	20	20	-	-	-	-
	w	18	18	-	18	18	-	-	-	-
Fachhochschulabschluss	i	86	86	-	86	86	-	-	-	-
	w	52	52	-	52	52	-	-	-	-
Bachelorabschluss	i	17	17	-	17	17	-	-	-	-
	w	7	7	-	7	7	-	-	-	-
Masterabschluss	i	5	5	-	5	5	-	-	-	-
	w	1	1	-	1	1	-	-	-	-

Noch: 3. Bestandene Abschlussprüfungen von Deutschen und Ausländern im Prüfungsjahr 2004
nach Fächer- und Prüfungsgruppen sowie Hochschularten

Fächergruppe des 1. Studienfaches Prüfungsgruppe insgesamt = i weiblich = w	Ins- gesamt	Deutsche	Aus- länder	Davon als ...						
				Erstabschluss			weiterer Abschluss			
				ins- gesamt	Deutsche	Aus- länder	ins- gesamt	Deutsche	Aus- länder	
noch: Hochschulen										
Ingenieurwissenschaften	i	2 852	2 712	140	2 605	2 506	99	247	206	41
	w	664	637	27	621	600	21	43	37	6
Diplom (U) und entsprechende Abschlussprüfungen	i	994	927	67	949	896	53	45	31	14
	w	261	242	19	248	234	14	13	8	5
Promotionen	i	147	122	25	-	-	-	147	122	25
	w	16	15	1	-	-	-	16	15	1
LA Berufliche Schulen/Sekun- darstufe II, berufliche Schulen	i	14	14	-	14	14	-	-	-	-
	w	5	5	-	5	5	-	-	-	-
Fachhochschulabschluss	i	1 624	1 590	34	1 605	1 572	33	19	18	1
	w	373	368	5	363	358	5	10	10	-
Bachelorabschluss	i	24	23	1	24	23	1	-	-	-
	w	3	3	-	3	3	-	-	-	-
Masterabschluss	i	49	36	13	13	1	12	36	35	1
	w	6	4	2	2	-	2	4	4	-
Kunst, Kunstwissenschaft	i	782	671	111	641	574	67	141	97	44
	w	495	421	74	412	363	49	83	58	25
Diplom (U) und entsprechende Abschlussprüfungen	i	91	89	2	90	88	2	1	1	-
	w	66	64	2	65	63	2	1	1	-
Promotionen	i	5	5	-	-	-	-	5	5	-
	w	3	3	-	-	-	-	3	3	-
LA Grund- und Hauptschulen	i	26	25	1	26	25	1	-	-	-
	w	26	25	1	26	25	1	-	-	-
LA Realschulen/Sekundarstufe I	i	3	3	-	3	3	-	-	-	-
	w	2	2	-	2	2	-	-	-	-
LA Gymnasien/Sekundarstufe II, allgemein bildende Schulen	i	38	38	-	38	38	-	-	-	-
	w	26	26	-	26	26	-	-	-	-
Künstlerischer Abschluss	i	520	415	105	390	329	61	130	86	44
	w	311	241	70	236	191	45	75	50	25
Fachhochschulabschluss	i	70	69	1	70	69	1	-	-	-
	w	47	46	1	47	46	1	-	-	-
Bachelorabschluss	i	24	22	2	24	22	2	-	-	-
	w	10	10	-	10	10	-	-	-	-
Sonstiger Abschluss	i	5	5	-	-	-	-	5	5	-
	w	4	4	-	-	-	-	4	4	-
Insgesamt	i	12 223	11 493	730	10 355	9 864	491	1 868	1 629	239
	w	6 074	5 777	297	5 185	4 979	206	889	798	91

Noch: 3. Bestandene Abschlussprüfungen von Deutschen und Ausländern im Prüfungsjahr 2004
nach Fächer- und Prüfungsgruppen sowie Hochschularten

Fächergruppe des 1. Studienfaches Prüfungsgruppe insgesamt = i weiblich = w	Ins- gesamt	Deutsche	Aus- länder	Davon als ...						
				Erstabschluss			weiterer Abschluss			
				ins- gesamt	Deutsche	Aus- länder	ins- gesamt	Deutsche	Aus- länder	
Universitäten										
Sprach- und Kulturwissen- schaften	i	1 800	1 712	88	1 409	1 363	46	391	349	42
	w	1 386	1 327	59	1 094	1 059	35	292	268	24
Diplom (U) und entsprechende Abschlussprüfungen	i	1 050	1 022	28	1 005	979	26	45	43	2
	w	804	783	21	777	758	19	27	25	2
Promotionen	i	86	77	9	-	-	-	86	77	9
	w	45	40	5	-	-	-	45	40	5
LA Grund- und Hauptschulen	i	61	61	-	60	60	-	1	1	-
	w	57	57	-	56	56	-	1	1	-
LA Realschulen/Sekundarstufe I	i	62	61	1	15	15	-	47	46	1
	w	55	54	1	11	11	-	44	43	1
LA Gymnasien/Sekundarstufe II, allgemein bildende Schulen	i	234	230	4	177	173	4	57	57	-
	w	193	189	4	139	135	4	54	54	-
LA Förderschulen	i	157	157	-	61	61	-	96	96	-
	w	133	133	-	50	50	-	83	83	-
Bachelorabschluss	i	70	68	2	70	68	2	-	-	-
	w	47	46	1	47	46	1	-	-	-
Masterabschluss	i	53	11	42	21	7	14	32	4	28
	w	30	5	25	14	3	11	16	2	14
Sonstiger Abschluss	i	27	25	2	-	-	-	27	25	2
	w	22	20	2	-	-	-	22	20	2
Sport	i	135	132	3	128	125	3	7	7	-
	w	69	69	-	64	64	-	5	5	-
Diplom (U) und entsprechende Abschlussprüfungen	i	122	119	3	121	118	3	1	1	-
	w	61	61	-	61	61	-	-	-	-
Promotionen	i	5	5	-	-	-	-	5	5	-
	w	4	4	-	-	-	-	4	4	-
LA Realschulen/Sekundarstufe I	i	1	1	-	-	-	-	1	1	-
	w	1	1	-	-	-	-	1	1	-
LA Gymnasien/Sekundarstufe II, allgemein bildende Schulen	i	7	7	-	7	7	-	-	-	-
	w	3	3	-	3	3	-	-	-	-
Rechts-, Wirtschafts- und Sozial- wissenschaften	i	1 739	1 617	122	1 508	1 415	93	231	202	29
	w	879	828	51	772	737	35	107	91	16
Diplom (U) und entsprechende Abschlussprüfungen	i	1 520	1 437	83	1 430	1 372	58	90	65	25
	w	789	748	41	738	711	27	51	37	14

Noch: 3. Bestandene Abschlussprüfungen von Deutschen und Ausländern im Prüfungsjahr 2004
nach Fächer- und Prüfungsgruppen sowie Hochschularten

Fächergruppe des 1. Studienfaches Prüfungsgruppe insgesamt = i weiblich = w	Ins- gesamt	Deutsche	Aus- länder	Davon als ...						
				Erstabschluss			weiterer Abschluss			
				ins- gesamt	Deutsche	Aus- länder	ins- gesamt	Deutsche	Aus- länder	
noch: Universitäten										
Noch: Rechts-, Wirtschafts- und Sozialwissenschaften										
Promotionen	i	96	92	4	-	-	-	96	92	4
	w	26	24	2	-	-	-	26	24	2
LA Realschulen/Sekundarstufe I	i	23	23	-	1	1	-	22	22	-
	w	16	16	-	1	1	-	15	15	-
LA Gymnasien/Sekundarstufe II, allgemein bildende Schulen	i	24	24	-	3	3	-	21	21	-
	w	15	15	-	1	1	-	14	14	-
LA Berufliche Schulen/Sekun- darstufe II, berufliche Schulen	i	12	12	-	12	12	-	-	-	-
	w	10	10	-	10	10	-	-	-	-
Bachelorabschluss	i	19	16	3	18	15	3	1	1	-
	w	13	11	2	13	11	2	-	-	-
Masterabschluss	i	44	12	32	44	12	32	-	-	-
	w	9	3	6	9	3	6	-	-	-
Sonstiger Abschluss	i	1	1	-	-	-	-	1	1	-
	w	1	1	-	-	-	-	1	1	-
Mathematik, Naturwissen- schaften	i	1 261	1 165	96	982	941	41	279	224	55
	w	495	473	22	410	399	11	85	74	11
Diplom (U) und entsprechende Abschlussprüfungen	i	878	846	32	859	828	31	19	18	1
	w	364	354	10	356	347	9	8	7	1
Promotionen	i	188	134	54	-	-	-	188	134	54
	w	46	36	10	-	-	-	46	36	10
LA Grund- und Hauptschulen	i	9	9	-	9	9	-	-	-	-
	w	9	9	-	9	9	-	-	-	-
LA Realschulen/Sekundarstufe I	i	26	26	-	3	3	-	23	23	-
	w	15	15	-	2	2	-	13	13	-
LA Gymnasien/Sekundarstufe II, allgemein bildende Schulen	i	81	80	1	32	31	1	49	49	-
	w	38	38	-	20	20	-	18	18	-
Bachelorabschluss	i	67	64	3	67	64	3	-	-	-
	w	20	19	1	20	19	1	-	-	-
Masterabschluss	i	12	6	6	12	6	6	-	-	-
	w	3	2	1	3	2	1	-	-	-

Noch: 3. Bestandene Abschlussprüfungen von Deutschen und Ausländern im Prüfungsjahr 2004
nach Fächer- und Prüfungsgruppen sowie Hochschularten

Fächergruppe des 1. Studienfaches Prüfungsgruppe insgesamt = i weiblich = w	Ins- gesamt	Deutsche	Aus- länder	Davon als ...						
				Erstabschluss			weiterer Abschluss			
				ins- gesamt	Deutsche	Aus- länder	ins- gesamt	Deutsche	Aus- länder	
noch: Universitäten										
Humanmedizin	i	915	893	22	522	505	17	393	388	5
	w	479	467	12	284	274	10	195	193	2
Diplom (U) und entsprechende Abschlussprüfungen	i	528	511	17	522	505	17	6	6	-
	w	286	276	10	284	274	10	2	2	-
Promotionen	i	385	380	5	-	-	-	385	380	5
	w	192	190	2	-	-	-	192	190	2
Sonstiger Abschluss	i	2	2	-	-	-	-	2	2	-
	w	1	1	-	-	-	-	1	1	-
Veterinärmedizin	i	185	179	6	137	133	4	48	46	2
	w	138	135	3	111	109	2	27	26	1
Diplom (U) und entsprechende Abschlussprüfungen	i	138	134	4	137	133	4	1	1	-
	w	111	109	2	111	109	2	-	-	-
Promotionen	i	47	45	2	-	-	-	47	45	2
	w	27	26	1	-	-	-	27	26	1
Agrar-, Forst- und Ernährungs- wissenschaften	i	185	167	18	158	158	-	27	9	18
	w	100	95	5	94	94	-	6	1	5
Diplom (U) und entsprechende Abschlussprüfungen	i	131	117	14	116	116	-	15	1	14
	w	73	69	4	68	68	-	5	1	4
Promotionen	i	12	8	4	-	-	-	12	8	4
	w	1	-	1	-	-	-	1	-	1
LA Berufliche Schulen/Sekun- darstufe II, berufliche Schulen	i	20	20	-	20	20	-	-	-	-
	w	18	18	-	18	18	-	-	-	-
Bachelorabschluss	i	17	17	-	17	17	-	-	-	-
	w	7	7	-	7	7	-	-	-	-
Masterabschluss	i	5	5	-	5	5	-	-	-	-
	w	1	1	-	1	1	-	-	-	-
Ingenieurwissenschaften	i	1 171	1 067	104	979	914	65	192	153	39
	w	285	263	22	256	240	16	29	23	6
Diplom (U) und entsprechende Abschlussprüfungen	i	994	927	67	949	896	53	45	31	14
	w	261	242	19	248	234	14	13	8	5
Promotionen	i	147	122	25	-	-	-	147	122	25
	w	16	15	1	-	-	-	16	15	1
LA Berufliche Schulen/Sekun- darstufe II, berufliche Schulen	i	14	14	-	14	14	-	-	-	-
	w	5	5	-	5	5	-	-	-	-

Noch: 3. Bestandene Abschlussprüfungen von Deutschen und Ausländern im Prüfungsjahr 2004
nach Fächer- und Prüfungsgruppen sowie Hochschularten

Fächergruppe des 1. Studienfaches Prüfungsgruppe insgesamt = i weiblich = w	Ins- gesamt	Deutsche	Aus- länder	Davon als ...						
				Erstabschluss			weiterer Abschluss			
				ins- gesamt	Deutsche	Aus- länder	ins- gesamt	Deutsche	Aus- länder	
noch: Universitäten										
Noch: Ingenieurwissenschaften										
Bachelorabschluss	i	3	3	-	3	3	-	-	-	-
	w	1	1	-	1	1	-	-	-	-
Masterabschluss	i	13	1	12	13	1	12	-	-	-
	w	2	-	2	2	-	2	-	-	-
Kunst, Kunstwissenschaft	i	148	146	2	141	139	2	7	7	1
	w	110	108	2	105	103	2	5	5	1
Diplom (U) und entsprechende Abschlussprüfungen	i	91	89	2	90	88	2	1	1	-
	w	66	64	2	65	63	2	1	1	-
Promotionen	i	5	5	-	-	-	-	5	5	-
	w	3	3	-	-	-	-	3	3	-
LA Grund- und Hauptschulen	i	19	19	-	19	19	-	-	-	-
	w	19	19	-	19	19	-	-	-	-
LA Realschulen/Sekundarstufe I	i	3	3	-	3	3	-	-	-	-
	w	2	2	-	2	2	-	-	-	-
LA Gymnasien/Sekundarstufe II, allgemein bildende Schulen	i	24	24	-	24	24	-	-	-	-
	w	17	17	-	17	17	-	-	-	-
Künstlerischer Abschluss	i	6	6	-	5	5	-	1	1	-
	w	3	3	-	2	2	-	1	1	-
Zusammen	i	7 539	7 078	461	5 964	5 693	271	1 575	1 385	190
	w	3 941	3 765	176	3 190	3 079	111	751	686	65
Kunsthochschulen										
Kunst, Kunstwissenschaft	i	563	457	106	429	367	62	134	90	44
	w	348	277	71	270	224	46	78	53	25
LA Grund- und Hauptschulen	i	7	6	1	7	6	1	-	-	-
	w	7	6	1	7	6	1	-	-	-
LA Gymnasien/Sekundarstufe II, allgemein bildende Schulen	i	14	14	-	14	14	-	-	-	-
	w	9	9	-	9	9	-	-	-	-
Künstlerischer Abschluss	i	514	409	105	385	324	61	129	85	44
	w	308	238	70	234	189	45	74	49	25
Fachhochschulabschluss	i	23	23	-	23	23	-	-	-	-
	w	20	20	-	20	20	-	-	-	-
Sonstiger Abschluss	i	5	5	-	-	-	-	5	5	-
	w	4	4	-	-	-	-	4	4	-

Noch: 3. Bestandene Abschlussprüfungen von Deutschen und Ausländern im Prüfungsjahr 2004
nach Fächer- und Prüfungsgruppen sowie Hochschularten

Fächergruppe des 1. Studienfaches Prüfungsgruppe insgesamt = i weiblich = w	Ins- gesamt	Deutsche	Aus- länder	Davon als ...						
				Erstabschluss			weiterer Abschluss			
				ins- gesamt	Deutsche	Aus- länder	ins- gesamt	Deutsche	Aus- länder	
Fachhochschulen (ohne Verwaltungsfachhochschulen)										
Sprach- und Kulturwissen- schaften	i	220	216	4	218	214	4	2	2	-
	w	170	168	2	170	168	2	-	-	-
Fachhochschulabschluss	i	220	216	4	218	214	4	2	2	-
	w	170	168	2	170	168	2	-	-	-
Rechts-, Wirtschafts- und Sozial- wissenschaften	i	1 320	1 246	74	1 247	1 174	73	73	72	1
	w	826	792	34	791	758	33	35	34	1
Fachhochschulabschluss	i	1 255	1 182	73	1 204	1 132	72	51	50	1
	w	774	741	33	754	722	32	20	19	1
Bachelorabschluss	i	43	42	1	43	42	1	-	-	-
	w	37	36	1	37	36	1	-	-	-
Masterabschluss	i	22	22	-	-	-	-	22	22	-
	w	15	15	-	-	-	-	15	15	-
Mathematik, Naturwissen- schaften	i	421	375	46	398	354	44	23	21	2
	w	121	113	8	114	106	8	7	7	-
Fachhochschulabschluss	i	381	352	29	366	337	29	15	15	-
	w	105	104	1	100	99	1	5	5	-
Bachelorabschluss	i	32	17	15	32	17	15	-	-	-
	w	14	7	7	14	7	7	-	-	-
Masterabschluss	i	8	6	2	-	-	-	8	6	2
	w	2	2	-	-	-	-	2	2	-
Agrar-, Forst- und Ernährungs- wissenschaften	i	86	86	-	86	86	-	-	-	-
	w	52	52	-	52	52	-	-	-	-
Fachhochschulabschluss	i	86	86	-	86	86	-	-	-	-
	w	52	52	-	52	52	-	-	-	-
Ingenieurwissenschaften	i	1 681	1 645	36	1 626	1 592	34	55	53	2
	w	379	374	5	365	360	5	14	14	-
Fachhochschulabschluss	i	1 624	1 590	34	1 605	1 572	33	19	18	1
	w	373	368	5	363	358	5	10	10	-
Bachelorabschluss	i	21	20	1	21	20	1	-	-	-
	w	2	2	-	2	2	-	-	-	-
Masterabschluss	i	36	35	1	-	-	-	36	35	1
	w	4	4	-	-	-	-	4	4	-

Noch: 3. Bestandene Abschlussprüfungen von Deutschen und Ausländern im Prüfungsjahr 2004
nach Fächer- und Prüfungsgruppen sowie Hochschularten

Fächergruppe des 1. Studienfaches Prüfungsgruppe insgesamt = i weiblich = w	Ins- gesamt	Deutsche	Aus- länder	Davon als ...						
				Erstabschluss			weiterer Abschluss			
				ins- gesamt	Deutsche	Aus- länder	ins- gesamt	Deutsche	Aus- länder	
noch: Fachhochschulen (ohne Verwaltungsfachhochschulen)										
Kunst, Kunstwissenschaft	i	71	68	3	71	68	3	-	-	-
	w	37	36	1	37	36	1	-	-	-
Fachhochschulabschluss	i	47	46	1	47	46	1	-	-	-
	w	27	26	1	27	26	1	-	-	-
Bachelorabschluss	i	24	22	2	24	22	2	-	-	-
	w	10	10	-	10	10	-	-	-	-
Zusammen	i	3 799	3 636	163	3 646	3 488	158	153	148	5
	w	1 585	1 535	50	1 529	1 480	49	56	55	1
Verwaltungsfachhochschulen										
Rechts-, Wirtschafts- und Sozial- wissenschaften	i	322	322	-	316	316	-	6	6	-
	w	200	200	-	196	196	-	4	4	-
Fachhochschulabschluss	i	322	322	-	316	316	-	6	6	-
	w	200	200	-	196	196	-	4	4	-

4. Bestandene Abschlussprüfungen eines Erststudiums im Prüfungsjahr 2004 nach Fächer- und Prüfungsgruppen sowie Fachsemestern und Hochschularten

Fächergruppe des 1. Studienfaches Prüfungsgruppe insgesamt = i weiblich = w	Ins- gesamt	Davon Abschluss im ... Fachsemester											
		6. oder niedri- geren	7.	8.	9.	10.	11.	12.	13.	14.	15.	16. oder höhe- ren	
Hochschulen													
Sprach- und Kultur- wissenschaften	i	1 627	68	39	106	171	244	275	256	200	117	75	76
	w	1 264	46	28	92	137	192	223	203	149	86	53	55
Diplom (U) und ent- sprechende Ab- schlussprüfungen	i	1 005	3	4	12	50	145	194	193	166	102	66	70
	w	777	2	2	12	39	117	158	154	123	73	47	50
LA Grund- und Hauptschulen	i	60	2	12	21	10	4	6	3	1	-	1	-
	w	56	2	12	20	10	3	4	3	1	-	1	-
LA Realschulen/ Sekundarstufe I	i	15	-	-	1	2	5	2	4	1	-	-	-
	w	11	-	-	1	2	2	1	4	1	-	-	-
LA Gymnasien/ Sekundarstufe II, allgemein bildende Schulen	i	177	2	-	8	25	29	37	31	22	10	7	6
	w	139	1	-	8	22	22	30	20	19	8	4	5
LA Förderschulen	i	61	-	-	1	13	18	12	5	6	5	1	-
	w	50	-	-	1	12	15	9	4	3	5	1	-
Fachhochschul- abschluss	i	218	1	-	59	69	42	24	19	4	-	-	-
	w	170	-	-	47	51	32	21	17	2	-	-	-
Bachelorabschluss	i	70	48	16	3	1	1	-	1	-	-	-	-
	w	47	34	9	2	-	1	-	1	-	-	-	-
Masterabschluss	i	21	12	7	1	1	-	-	-	-	-	-	-
	w	14	7	5	1	1	-	-	-	-	-	-	-
Sport	i	128	-	-	3	7	11	19	22	36	14	9	7
	w	64	-	-	1	3	7	11	9	19	7	4	3
Diplom (U) und ent- sprechende Ab- schlussprüfungen	i	121	-	-	3	7	9	17	21	36	13	8	7
	w	61	-	-	1	3	5	10	9	19	7	4	3
LA Gymnasien/ Sekundarstufe II, allgemein bildende Schulen	i	7	-	-	-	-	2	2	1	-	1	1	-
	w	3	-	-	-	-	2	1	-	-	-	-	-
Rechts-, Wirtschafts- und Sozialwissen- schaften	i	3 071	317	295	461	382	526	360	323	175	114	66	52
	w	1 759	135	230	250	243	322	194	165	99	62	31	28
Diplom (U) und ent- sprechende Ab- schlussprüfungen	i	1 430	15	8	147	113	273	245	254	156	106	62	51
	w	738	9	4	63	50	154	124	131	86	59	30	28

Noch: 4. Bestandene Abschlussprüfungen eines Erststudiums im Prüfungsjahr 2004 nach Fächer- und Prüfungsgruppen sowie Fachsemestern und Hochschularten

Fächergruppe des 1. Studienfaches Prüfungsgruppe insgesamt = i weiblich = w		Ins- gesamt	Davon Abschluss im ... Fachsemester										
			6. oder niedri- geren	7.	8.	9.	10.	11.	12.	13.	14.	15.	16. oder höhe- ren
noch: Hochschulen													
Noch: Rechts-, Wirtschafts- und Sozialwissen- schaften													
LA Realschulen/ Sekundarstufe I	i	1	-	-	-	-	-	1	-	-	-	-	-
	w	1	-	-	-	-	-	1	-	-	-	-	-
LA Gymnasien/ Sekundarstufe II, allgemein bildende Schulen	i	3	-	-	-	2	-	1	-	-	-	-	-
	w	1	-	-	-	1	-	-	-	-	-	-	-
LA Berufliche Schulen/ Sekundarstufe II, berufliche Schulen	i	12	-	-	1	3	2	3	1	1	-	1	-
	w	10	-	-	1	3	2	2	1	1	-	-	-
Fachhochschul- abschluss	i	1 520	215	273	311	262	251	110	68	18	8	3	1
	w	950	80	215	185	188	166	67	33	12	3	1	-
Bachelorabschluss	i	61	43	14	2	2	-	-	-	-	-	-	-
	w	50	37	11	1	1	-	-	-	-	-	-	-
Masterabschluss	i	44	44	-	-	-	-	-	-	-	-	-	-
	w	9	9	-	-	-	-	-	-	-	-	-	-
Mathematik, Natur- wissenschaften	i	1 380	103	26	189	151	251	227	179	101	74	43	36
	w	524	30	10	66	55	112	85	77	41	28	13	7
Diplom (U) und ent- sprechende Ab- schlussprüfungen	i	859	13	3	39	41	185	187	158	88	72	40	33
	w	356	4	1	24	19	85	73	70	36	26	11	7
LA Grund- und Hauptschulen	i	9	5	2	2	-	-	-	-	-	-	-	-
	w	9	5	2	2	-	-	-	-	-	-	-	-
LA Realschulen/ Sekundarstufe I	i	3	-	-	1	-	-	-	1	1	-	-	-
	w	2	-	-	1	-	-	-	1	-	-	-	-
LA Gymnasien/ Sekundarstufe II, allgemein bildende Schulen	i	32	-	-	1	3	5	8	3	6	1	2	3
	w	20	-	-	-	3	3	3	3	5	1	2	-
Fachhochschul- abschluss	i	366	26	2	125	99	60	30	16	6	1	1	-
	w	100	2	-	30	31	24	9	3	-	1	-	-
Bachelorabschluss	i	99	55	19	20	4	-	-	1	-	-	-	-
	w	34	18	7	9	-	-	-	-	-	-	-	-
Masterabschluss	i	12	4	-	1	4	1	2	-	-	-	-	-
	w	3	1	-	-	2	-	-	-	-	-	-	-

Noch: 4. Bestandene Abschlussprüfungen eines Erststudiums im Prüfungsjahr 2004 nach Fächer- und Prüfungsgruppen sowie Fachsemestern und Hochschularten

Fächergruppe des 1. Studienfaches Prüfungsgruppe insgesamt = i weiblich = w		Ins- gesamt	Davon Abschluss im ... Fachsemester										
			6. oder niedri- geren	7.	8.	9.	10.	11.	12.	13.	14.	15.	16. oder höhe- ren
noch: Hochschulen													
Humanmedizin	i	522	-	-	-	1	2	56	212	144	75	15	17
	w	284	-	-	-	-	1	26	120	73	49	9	6
Diplom (U) und ent- sprechende Ab- schlussprüfungen	i	522	-	-	-	1	2	56	212	144	75	15	17
	w	284	-	-	-	-	1	26	120	73	49	9	6
Veterinärmedizin	i	137	-	-	-	-	-	111	10	9	5	2	-
	w	111	-	-	-	-	-	90	10	7	2	2	-
Diplom (U) und ent- sprechende Ab- schlussprüfungen	i	137	-	-	-	-	-	111	10	9	5	2	-
	w	111	-	-	-	-	-	90	10	7	2	2	-
Agrar-, Forst- und Ernährungs- wissenschaften	i	244	4	3	99	15	25	42	35	8	8	3	2
	w	146	1	3	61	10	15	26	20	4	5	1	-
Diplom (U) und ent- sprechende Ab- schlussprüfungen	i	116	-	-	-	5	21	39	30	8	8	3	2
	w	68	-	-	-	3	11	25	19	4	5	1	-
LA Berufliche Schulen/ Sekundarstufe II, berufliche Schulen	i	20	-	-	9	6	4	-	1	-	-	-	-
	w	18	-	-	8	5	4	-	1	-	-	-	-
Fachhochschul- abschluss	i	86	-	-	86	-	-	-	-	-	-	-	-
	w	52	-	-	52	-	-	-	-	-	-	-	-
Bachelorabschluss	i	17	2	3	4	4	-	1	3	-	-	-	-
	w	7	1	3	1	2	-	-	-	-	-	-	-
Masterabschluss	i	5	2	-	-	-	-	2	1	-	-	-	-
	w	1	-	-	-	-	-	1	-	-	-	-	-
Ingenieurwissen- schaften	i	2 605	55	14	485	483	451	450	312	154	96	43	62
	w	621	4	3	110	108	129	114	67	40	23	9	14
Diplom (U) und ent- sprechende Ab- schlussprüfungen	i	949	2	-	4	13	114	310	207	117	79	41	62
	w	248	-	-	-	2	46	88	44	26	19	9	14
LA Berufliche Schulen/ Sekundarstufe II, berufliche Schulen	i	14	-	1	7	6	-	-	-	-	-	-	-
	w	5	-	1	2	2	-	-	-	-	-	-	-
Fachhochschul- abschluss	i	1 605	38	1	467	462	336	140	105	37	17	2	-
	w	363	1	-	108	104	83	26	23	14	4	-	-

Noch: 4. Bestandene Abschlussprüfungen eines Erststudiums im Prüfungsjahr 2004 nach Fächer- und Prüfungsgruppen sowie Fachsemestern und Hochschularten

Fächergruppe des 1. Studienfaches Prüfungsgruppe insgesamt = i weiblich = w		Ins- gesamt	Davon Abschluss im ... Fachsemester										
			6. oder niedri- geren	7.	8.	9.	10.	11.	12.	13.	14.	15.	16. oder höhe- ren
noch: Hochschulen													
Noch: Ingenieurwissen- schaften													
Bachelorabschluss	i	24	7	9	7	1	-	-	-	-	-	-	-
	w	3	1	2	-	-	-	-	-	-	-	-	-
Masterabschluss	i	13	8	3	-	1	1	-	-	-	-	-	-
	w	2	2	-	-	-	-	-	-	-	-	-	-
Kunst, Kunstwissen- schaft	i	641	20	30	125	53	153	69	96	48	20	17	10
	w	412	11	24	79	32	99	45	67	29	13	8	5
Diplom (U) und ent- sprechende Ab- schlussprüfungen	i	90	-	-	-	6	13	17	18	16	7	7	6
	w	65	-	-	-	4	10	13	14	10	5	6	3
LA Grund- und Hauptschulen	i	26	4	16	2	3	-	-	1	-	-	-	-
	w	26	4	16	2	3	-	-	1	-	-	-	-
LA Realschulen/ Sekundarstufe I	i	3	-	-	1	-	1	-	-	1	-	-	-
	w	2	-	-	1	-	1	-	-	-	-	-	-
LA Gymnasien/ Sekundarstufe II, allgemein bildende Schulen	i	38	-	-	1	1	7	3	11	7	5	3	-
	w	26	-	-	1	1	3	2	9	5	4	1	-
Künstlerischer Abschluss	i	390	10	4	56	35	127	49	66	24	8	7	4
	w	236	7	2	32	20	81	30	43	14	4	1	2
Fachhochschul- abschluss	i	70	-	-	58	7	5	-	-	-	-	-	-
	w	47	-	-	39	4	4	-	-	-	-	-	-
Bachelorabschluss	i	24	6	10	7	1	-	-	-	-	-	-	-
	w	10	-	6	4	-	-	-	-	-	-	-	-
Insgesamt	i	10 355	567	407	1 468	1 263	1 663	1 609	1 445	875	523	273	262
	w	5 185	227	298	659	588	877	814	738	461	275	130	118
Universitäten													
Sprach- und Kultur- wissenschaften	i	1 409	67	39	47	102	202	251	237	196	117	75	76
	w	1 094	46	28	45	86	160	202	186	147	86	53	55
Diplom (U) und ent- sprechende Ab- schlussprüfungen	i	1 005	3	4	12	50	145	194	193	166	102	66	70
	w	777	2	2	12	39	117	158	154	123	73	47	50
LA Grund- und Hauptschulen	i	60	2	12	21	10	4	6	3	1	-	1	-
	w	56	2	12	20	10	3	4	3	1	-	1	-

Noch: 4. Bestandene Abschlussprüfungen eines Erststudiums im Prüfungsjahr 2004 nach Fächer- und Prüfungsgruppen sowie Fachsemestern und Hochschularten

Fächergruppe des 1. Studienfaches Prüfungsgruppe insgesamt = i weiblich = w		Ins- gesamt	Davon Abschluss im ... Fachsemester										
			6. oder niedri- geren	7.	8.	9.	10.	11.	12.	13.	14.	15.	16. oder höhe- ren
noch: Universitäten													
Noch: Sprach- und Kultur- wissenschaften													
LA Realschulen/ Sekundarstufe I	i	15	-	-	1	2	5	2	4	1	-	-	-
	w	11	-	-	1	2	2	1	4	1	-	-	-
LA Gymnasien/ Sekundarstufe II, allgemein bildende Schulen	i	177	2	-	8	25	29	37	31	22	10	7	6
	w	139	1	-	8	22	22	30	20	19	8	4	5
LA Förderschulen	i	61	-	-	1	13	18	12	5	6	5	1	-
	w	50	-	-	1	12	15	9	4	3	5	1	-
Bachelorabschluss	i	70	48	16	3	1	1	-	1	-	-	-	-
	w	47	34	9	2	-	1	-	1	-	-	-	-
Masterabschluss	i	21	12	7	1	1	-	-	-	-	-	-	-
	w	14	7	5	1	1	-	-	-	-	-	-	-
Sport	i	128	-	-	3	7	11	19	22	36	14	9	7
	w	64	-	-	1	3	7	11	9	19	7	4	3
Diplom (U) und ent- sprechende Ab- schlussprüfungen	i	121	-	-	3	7	9	17	21	36	13	8	7
	w	61	-	-	1	3	5	10	9	19	7	4	3
LA Gymnasien/ Sekundarstufe II, allgemein bildende Schulen	i	7	-	-	-	-	2	2	1	-	1	1	-
	w	3	-	-	-	-	2	1	-	-	-	-	-
Rechts-, Wirtschafts- und Sozialwissen- schaften	i	1 508	75	9	148	119	275	250	255	157	106	63	51
	w	772	30	5	64	54	156	127	132	87	59	30	28
Diplom (U) und ent- sprechende Ab- schlussprüfungen	i	1 430	15	8	147	113	273	245	254	156	106	62	51
	w	738	9	4	63	50	154	124	131	86	59	30	28
LA Realschulen/ Sekundarstufe I	i	1	-	-	-	-	-	1	-	-	-	-	-
	w	1	-	-	-	-	-	1	-	-	-	-	-
LA Gymnasien/ Sekundarstufe II, allgemein bildende Schulen	i	3	-	-	-	2	-	1	-	-	-	-	-
	w	1	-	-	-	1	-	-	-	-	-	-	-
LA Berufliche Schulen/ Sekundarstufe II, berufliche Schulen	i	12	-	-	1	3	2	3	1	1	-	1	-
	w	10	-	-	1	3	2	2	1	1	-	-	-

Noch: 4. Bestandene Abschlussprüfungen eines Erststudiums im Prüfungsjahr 2004 nach Fächer- und Prüfungsgruppen sowie Fachsemestern und Hochschularten

Fächergruppe des 1. Studienfaches Prüfungsgruppe insgesamt = i weiblich = w		Ins- gesamt	Davon Abschluss im ... Fachsemester										
			6. oder niedri- geren	7.	8.	9.	10.	11.	12.	13.	14.	15.	16. oder höhe- ren
noch: Universitäten													
Noch: Rechts-, Wirt- schafts- und Sozial- wissenschaften													
Bachelorabschluss	i	18	16	1	-	1	-	-	-	-	-	-	-
	w	13	12	1	-	-	-	-	-	-	-	-	-
Masterabschluss	i	44	44	-	-	-	-	-	-	-	-	-	-
	w	9	9	-	-	-	-	-	-	-	-	-	-
Mathematik, Natur- wissenschaften	i	982	48	24	62	51	191	197	163	95	73	42	36
	w	410	14	10	36	24	88	76	74	41	27	13	7
Diplom (U) und ent- sprechende Ab- schlussprüfungen	i	859	13	3	39	41	185	187	158	88	72	40	33
	w	356	4	1	24	19	85	73	70	36	26	11	7
LA Grund- und Hauptschulen	i	9	5	2	2	-	-	-	-	-	-	-	-
	w	9	5	2	2	-	-	-	-	-	-	-	-
LA Realschulen/ Sekundarstufe I	i	3	-	-	1	-	-	-	1	1	-	-	-
	w	2	-	-	1	-	-	-	1	-	-	-	-
LA Gymnasien/ Sekundarstufe II, allgemein bildende Schulen	i	32	-	-	1	3	5	8	3	6	1	2	3
	w	20	-	-	-	3	3	3	3	5	1	2	-
Bachelorabschluss	i	67	26	19	18	3	-	-	1	-	-	-	-
	w	20	4	7	9	-	-	-	-	-	-	-	-
Masterabschluss	i	12	4	-	1	4	1	2	-	-	-	-	-
	w	3	1	-	-	2	-	-	-	-	-	-	-
Humanmedizin	i	522	-	-	-	1	2	56	212	144	75	15	17
	w	284	-	-	-	-	1	26	120	73	49	9	6
Diplom (U) und ent- sprechende Ab- schlussprüfungen	i	522	-	-	-	1	2	56	212	144	75	15	17
	w	284	-	-	-	-	1	26	120	73	49	9	6
Veterinärmedizin	i	137	-	-	-	-	-	111	10	9	5	2	-
	w	111	-	-	-	-	-	90	10	7	2	2	-
Diplom (U) und ent- sprechende Ab- schlussprüfungen	i	137	-	-	-	-	-	111	10	9	5	2	-
	w	111	-	-	-	-	-	90	10	7	2	2	-

Noch: 4. Bestandene Abschlussprüfungen eines Erststudiums im Prüfungsjahr 2004 nach Fächer- und Prüfungsgruppen sowie Fachsemestern und Hochschularten

Fächergruppe des 1. Studienfaches Prüfungsgruppe insgesamt = i weiblich = w		Ins- gesamt	Davon Abschluss im ... Fachsemester										
			6. oder niedri- geren	7.	8.	9.	10.	11.	12.	13.	14.	15.	16. oder höhe- ren
noch: Universitäten													
Agrar-, Forst- und Ernährungs- wissenschaften	i	158	4	3	13	15	25	42	35	8	8	3	2
	w	94	1	3	9	10	15	26	20	4	5	1	-
Diplom (U) und ent- sprechende Ab- schlussprüfungen	i	116	-	-	-	5	21	39	30	8	8	3	2
	w	68	-	-	-	3	11	25	19	4	5	1	-
LA Berufliche Schulen/ Sekundarstufe II, berufliche Schulen	i	20	-	-	9	6	4	-	1	-	-	-	-
	w	18	-	-	8	5	4	-	1	-	-	-	-
Bachelorabschluss	i	17	2	3	4	4	-	1	3	-	-	-	-
	w	7	1	3	1	2	-	-	-	-	-	-	-
Masterabschluss	i	5	2	-	-	-	-	2	1	-	-	-	-
	w	1	-	-	-	-	-	1	-	-	-	-	-
Ingenieurwissen- schaften	i	979	10	6	12	20	115	310	207	117	79	41	62
	w	256	2	2	2	4	46	88	44	26	19	9	14
Diplom (U) und ent- sprechende Ab- schlussprüfungen	i	949	2	-	4	13	114	310	207	117	79	41	62
	w	248	-	-	-	2	46	88	44	26	19	9	14
LA Berufliche Schulen/ Sekundarstufe II, berufliche Schulen	i	14	-	1	7	6	-	-	-	-	-	-	-
	w	5	-	1	2	2	-	-	-	-	-	-	-
Bachelorabschluss	i	3	-	2	1	-	-	-	-	-	-	-	-
	w	1	-	1	-	-	-	-	-	-	-	-	-
Masterabschluss	i	13	8	3	-	1	1	-	-	-	-	-	-
	w	2	2	-	-	-	-	-	-	-	-	-	-
Kunst, Kunstwissen- schaft	i	141	3	11	4	12	18	20	28	20	11	8	6
	w	105	3	10	4	9	11	15	24	11	8	7	3
Diplom (U) und ent- sprechende Ab- schlussprüfungen	i	90	-	-	-	6	13	17	18	16	7	7	6
	w	65	-	-	-	4	10	13	14	10	5	6	3
LA Grund- und Hauptschulen	i	19	3	10	2	3	-	-	1	-	-	-	-
	w	19	3	10	2	3	-	-	1	-	-	-	-
LA Realschulen/ Sekundarstufe I	i	3	-	-	1	-	1	-	-	1	-	-	-
	w	2	-	-	1	-	1	-	-	-	-	-	-

Noch: 4. Bestandene Abschlussprüfungen eines Erststudiums im Prüfungsjahr 2004 nach Fächer- und Prüfungsgruppen sowie Fachsemestern und Hochschularten

Fächergruppe des 1. Studienfaches Prüfungsgruppe insgesamt = i weiblich = w		Ins- gesamt	Davon Abschluss im ... Fachsemester										
			6. oder niedri- geren	7.	8.	9.	10.	11.	12.	13.	14.	15.	16. oder höhe- ren
noch: Universitäten													
Noch: Kunst, Kunst-													
wissenschaft													
LA Gymnasien/ Sekundarstufe II, allgemein bildende													
i	24	-	-	1	1	3	2	9	3	4	1	-	
w	17	-	-	1	1	-	1	9	1	3	1	-	
Schulen													
Künstlerischer													
Abschluss													
i	5	-	1	-	2	1	1	-	-	-	-	-	
w	2	-	-	-	1	-	1	-	-	-	-	-	
Zusammen													
i	5 964	207	92	289	327	839	1 256	1 169	782	488	258	257	
w	3 190	96	58	161	190	484	661	619	415	262	128	116	
Kunsthochschulen													
Kunst, Kunstwissen-													
schaft													
i	429	11	9	74	36	132	49	68	28	9	9	4	
w	270	8	8	47	22	86	30	43	18	5	1	2	
LA Grund- und													
Hauptschulen													
i	7	1	6	-	-	-	-	-	-	-	-	-	
w	7	1	6	-	-	-	-	-	-	-	-	-	
LA Gymnasien/ Sekundarstufe II, allgemein bildende													
Schulen													
i	14	-	-	-	-	4	1	2	4	1	2	-	
w	9	-	-	-	-	3	1	-	4	1	-	-	
Künstlerischer													
Abschluss													
i	385	10	3	56	33	126	48	66	24	8	7	4	
w	234	7	2	32	19	81	29	43	14	4	1	2	
Fachhochschul-													
abschluss													
i	23	-	-	18	3	2	-	-	-	-	-	-	
w	20	-	-	15	3	2	-	-	-	-	-	-	
Fachhochschulen (ohne Verwaltungsfachhochschulen)													
Sprach- und Kultur-													
wissenschaften													
i	218	1	-	59	69	42	24	19	4	-	-	-	
w	170	-	-	47	51	32	21	17	2	-	-	-	
Fachhochschul-													
abschluss													
i	218	1	-	59	69	42	24	19	4	-	-	-	
w	170	-	-	47	51	32	21	17	2	-	-	-	
Rechts-, Wirtschafts-													
und Sozialwissen-													
schaften													
i	1 247	76	143	310	260	251	109	68	18	8	3	1	
w	791	29	112	183	186	166	66	33	12	3	1	-	
Fachhochschul-													
abschluss													
i	1 204	49	130	308	259	251	109	68	18	8	3	1	
w	754	4	102	182	185	166	66	33	12	3	1	-	
Bachelorabschluss													
i	43	27	13	2	1	-	-	-	-	-	-	-	
w	37	25	10	1	1	-	-	-	-	-	-	-	

Noch: 4. Bestandene Abschlussprüfungen eines Erststudiums im Prüfungsjahr 2004 nach Fächer- und Prüfungsgruppen sowie Fachsemestern und Hochschularten

Fächergruppe des 1. Studienfaches Prüfungsgruppe insgesamt = i weiblich = w		Ins- gesamt	Davon Abschluss im ... Fachsemester										
			6. oder niedri- geren	7.	8.	9.	10.	11.	12.	13.	14.	15.	16. oder höhe- ren
noch: Fachhochschulen (ohne Verwaltungsfachhochschulen)													
Mathematik, Natur- wissenschaften	i	398	55	2	127	100	60	30	16	6	1	1	-
	w	114	16	-	30	31	24	9	3	-	1	-	-
Fachhochschul- abschluss	i	366	26	2	125	99	60	30	16	6	1	1	-
	w	100	2	-	30	31	24	9	3	-	1	-	-
Bachelorabschluss	i	32	29	-	2	1	-	-	-	-	-	-	-
	w	14	14	-	-	-	-	-	-	-	-	-	-
Agrar-, Forst- und Ernährungs- wissenschaften	i	86	-	-	86	-	-	-	-	-	-	-	-
	w	52	-	-	52	-	-	-	-	-	-	-	-
Fachhochschul- abschluss	i	86	-	-	86	-	-	-	-	-	-	-	-
	w	52	-	-	52	-	-	-	-	-	-	-	-
Ingenieurwissen- schaften	i	1 626	45	8	473	463	336	140	105	37	17	2	-
	w	365	2	1	108	104	83	26	23	14	4	-	-
Fachhochschul- abschluss	i	1 605	38	1	467	462	336	140	105	37	17	2	-
	w	363	1	-	108	104	83	26	23	14	4	-	-
Bachelorabschluss	i	21	7	7	6	1	-	-	-	-	-	-	-
	w	2	1	1	-	-	-	-	-	-	-	-	-
Kunst, Kunstwissen- schaft	i	71	6	10	47	5	3	-	-	-	-	-	-
	w	37	-	6	28	1	2	-	-	-	-	-	-
Fachhochschul- abschluss	i	47	-	-	40	4	3	-	-	-	-	-	-
	w	27	-	-	24	1	2	-	-	-	-	-	-
Bachelorabschluss	i	24	6	10	7	1	-	-	-	-	-	-	-
	w	10	-	6	4	-	-	-	-	-	-	-	-
Zusammen	i	3 646	183	163	1 102	897	692	303	208	65	26	6	1
	w	1 529	47	119	448	373	307	122	76	28	8	1	-
Verwaltungsfachhochschulen													
Rechts-, Wirtschafts- und Sozialwissen- schaften	i	316	166	143	3	3	-	1	-	-	-	-	-
	w	196	76	113	3	3	-	1	-	-	-	-	-
Fachhochschul- abschluss	i	316	166	143	3	3	-	1	-	-	-	-	-
	w	196	76	113	3	3	-	1	-	-	-	-	-

5. Absolventen im Prüfungsjahr 2004 nach Fächer- und Prüfungsgruppen sowie Durchschnittsalter, Fachstudiendauer und Hochschularten

Fächergruppe des 1. Studienfaches Prüfungsgruppe	Insgesamt	Erstabschluss			Weiterer Abschluss		
		zusammen	Durchschnittsalter bei Abschluss in Jahren	durchschnittliche Anzahl Fachsemester	zusammen	Durchschnittsalter bei Abschluss in Jahren	durchschnittliche Anzahl der angegebenen Fachsemester
Hochschulen							
Sprach- und Kulturwissenschaften	2 020	1 627	26,8	10,9	393	36,6	x
Diplom (U) und entsprechende Abschlussprüfungen	1 050	1 005	27,4	12,0	45	30,3	9,8
Promotionen	86	-	-	-	86	34,3	x
LA Grund- und Hauptschulen	61	60	24,7	8,2	1	25,8	3,5
LA Realschulen/Sekundarstufe I	62	15	26,0	10,1	47	43,1	3,9
LA Gymnasien/Sekundarstufe II, allgemein bildende Schulen	234	177	26,4	10,8	57	36,7	6,1
LA Förderschulen	157	61	25,7	10,3	96	40,0	5,6
Fachhochschulabschluss	220	218	26,0	9,0	2	34,4	10,0
Bachelorabschluss	70	70	23,5	6,0	-	-	-
Masterabschluss	53	21	29,2	6,0	32	31,9	3,6
Sonstiger Abschluss	27	-	-	-	27	36,8	4,4
Sport	135	128	26,9	12,3	7	31,4	x
Diplom (U) und entsprechende Abschlussprüfungen	122	121	27,0	12,3	1	29,4	11,8
Promotionen	5	-	-	-	5	33,0	x
LA Realschulen/Sekundarstufe I	1	-	-	-	1	25,3	10,5
LA Gymnasien/Sekundarstufe II, allgemein bildende Schulen	7	7	26,4	11,2	-	-	-
Rechts-, Wirtschafts- und Sozialwissenschaften	3 381	3 071	26,9	9,3	310	33,8	x
Diplom (U) und entsprechende Abschlussprüfungen	1 520	1 430	26,5	10,9	90	29,8	4,4
Promotionen	96	-	-	-	96	32,4	x
LA Realschulen/Sekundarstufe I	23	1	24,6	10,5	22	41,1	4,0

Noch: 5. Absolventen im Prüfungsjahr 2004 nach Fächer- und Prüfungsgruppen
sowie Durchschnittsalter, Fachstudiendauer und Hochschularten

Fächergruppe des 1. Studienfaches Prüfungsgruppe	Insge- samt	Erstabschluss			Weiterer Abschluss		
		zusam- men	Durch- schnitts- alter bei Abschluss in Jahren	durch- schnittliche Anzahl Fach- semester	zusam- men	Durch- schnitts- alter bei Abschluss in Jahren	durch- schnittliche Anzahl der angegebenen Fachsemester
noch: Hochschulen							
Noch: Rechts-, Wirtschafts- und Sozialwissenschaften LA Gymnasien/Sekundarstufe II, allgemein bildende Schulen	24	3	25,4	9,2	21	42,0	6,1
LA Berufliche Schulen/Sekundar- stufe II, berufliche Schulen	12	12	26,1	10,2	-	-	-
Fachhochschulabschluss	1 577	1 520	27,4	8,2	57	36,3	7,1
Bachelorabschluss	62	61	23,7	6,1	1	42,0	5,8
Masterabschluss	66	44	29,1	3,1	22	33,6	5,5
Sonstiger Abschluss	1	-	-	-	1	50,8	11,8
Mathematik, Naturwissenschaften	1 682	1 380	26,2	10,0	302	33,8	x
Diplom (U) und entsprechende Abschlussprüfungen	878	859	26,2	11,1	19	27,4	5,9
Promotionen	188	-	-	-	188	32,1	x
LA Grund- und Hauptschulen	9	9	23,8	6,2	-	-	-
LA Realschulen/Sekundarstufe I	26	3	25,9	10,4	23	41,6	4,0
LA Gymnasien/Sekundarstufe II, allgemein bildende Schulen	81	32	26,2	11,6	49	39,6	5,5
Fachhochschulabschluss	381	366	26,6	8,5	15	35,0	7,3
Bachelorabschluss	99	99	24,7	6,4	-	-	-
Masterabschluss	20	12	26,2	7,0	8	27,4	3,9
Humanmedizin	915	522	27,3	12,0	393	31,7	x
Diplom (U) und entsprechende Abschlussprüfungen	528	522	27,3	12,0	6	32,7	10,0
Promotionen	385	-	-	-	385	31,7	x
Sonstiger Abschluss	2	-	-	-	2	32,9	4,5

Noch: 5. Absolventen im Prüfungsjahr 2004 nach Fächer- und Prüfungsgruppen
sowie Durchschnittsalter, Fachstudiedauer und Hochschularten

Fächergruppe des 1. Studienfaches Prüfungsgruppe	Insge- samt	Erstabschluss			Weiterer Abschluss		
		zusam- men	Durch- schnitts- alter bei Abschluss in Jahren	durch- schnittliche Anzahl Fach- semester	zusam- men	Durch- schnitts- alter bei Abschluss in Jahren	durch- schnittliche Anzahl der angegebenen Fachsemester
noch: Hochschulen							
Veterinärmedizin	185	137	27,0	11,2	48	33,0	x
Diplom (U) und entsprechende Abschlussprüfungen	138	137	27,0	11,2	1	31,1	10,8
Promotionen	47	-	-	-	47	33,0	x
Agrar-, Forst- und Ernährungs- wissenschaften	271	244	26,4	9,4	27	32,8	x
Diplom (U) und entsprechende Abschlussprüfungen	131	116	26,8	11,2	15	31,4	4,2
Promotionen	12	-	-	-	12	34,5	x
LA Berufliche Schulen/Sekundar- stufe II, berufliche Schulen	20	20	26,1	8,4	-	-	-
Fachhochschulabschluss	86	86	26,1	7,6	-	-	-
Bachelorabschluss	17	17	24,8	8,5	-	-	-
Masterabschluss	5	5	26,3	7,4	-	-	-
Ingenieurwissenschaften	2 852	2 605	26,4	9,9	247	33,0	x
Diplom (U) und entsprechende Abschlussprüfungen	994	949	26,7	11,8	45	32,6	9,2
Promotionen	147	-	-	-	147	34,8	x
LA Berufliche Schulen/Sekundar- stufe II, berufliche Schulen	14	14	28,1	7,9	-	-	-
Fachhochschulabschluss	1 624	1 605	26,2	8,9	19	32,0	8,4
Bachelorabschluss	24	24	24,9	6,6	-	-	-
Masterabschluss	49	13	27,6	6,0	36	26,6	5,3
Kunst, Kunstwissenschaft	782	641	27,1	9,9	141	30,6	x
Diplom (U) und entsprechende Abschlussprüfungen	91	90	27,5	12,0	1	29,7	13,0
Promotionen	5	-	-	-	5	37,1	x
LA Grund- und Hauptschulen	26	26	24,1	6,9	-	-	-

Noch: 5. Absolventen im Prüfungsjahr 2004 nach Fächer- und Prüfungsgruppen
sowie Durchschnittsalter, Fachstudiendauer und Hochschularten

Fächergruppe des 1. Studienfaches Prüfungsgruppe	Insgesamt	Erstabschluss			Weiterer Abschluss		
		zusammen	Durchschnittsalter bei Abschluss in Jahren	durchschnittliche Anzahl Fachsemester	zusammen	Durchschnittsalter bei Abschluss in Jahren	durchschnittliche Anzahl der angegebenen Fachsemester
noch: Hochschulen							
Noch: Kunst, Kunstwissenschaft LA Realschulen/Sekundarstufe I	3	3	25,8	9,7	-	-	-
LA Gymnasien/Sekundarstufe II, allgemein bildende Schulen	38	38	26,2	11,5	-	-	-
Künstlerischer Abschluss	520	390	27,4	10,0	130	30,3	5,2
Fachhochschulabschluss	70	70	27,1	7,9	-	-	-
Bachelorabschluss	24	24	24,4	6,8	-	-	-
Sonstiger Abschluss	5	-	-	-	5	33,8	5,4
Insgesamt	12 223	10 355	26,7	10,1	1 868	33,5	2,8
Universitäten							
Sprach- und Kulturwissenschaften	1 800	1 409	26,9	11,2	391	36,6	x
Diplom (U) und entsprechende Abschlussprüfungen	1 050	1 005	27,4	12,0	45	30,3	9,8
Promotionen	86	-	-	-	86	34,3	x
LA Grund- und Hauptschulen	61	60	24,7	8,2	1	25,8	3,5
LA Realschulen/Sekundarstufe I	62	15	26,0	10,1	47	43,1	3,9
LA Gymnasien/Sekundarstufe II, allgemein bildende Schulen	234	177	26,4	10,8	57	36,7	6,1
LA Förderschulen	157	61	25,7	10,3	96	40,0	5,6
Bachelorabschluss	70	70	23,5	6,0	-	-	-
Masterabschluss	53	21	29,2	6,0	32	31,9	3,6
Sonstiger Abschluss	27	-	-	-	27	36,8	4,4
Sport	135	128	26,9	12,3	7	31,4	x
Diplom (U) und entsprechende Abschlussprüfungen	122	121	27,0	12,3	1	29,4	11,8
Promotionen	5	-	-	-	5	33,0	x

Noch: 5. Absolventen im Prüfungsjahr 2004 nach Fächer- und Prüfungsgruppen
sowie Durchschnittsalter, Fachstudiendauer und Hochschularten

Fächergruppe des 1. Studienfaches Prüfungsgruppe	Insge- samt	Erstabschluss			Weiterer Abschluss		
		zusam- men	Durch- schnitts- alter bei Abschluss in Jahren	durch- schnittliche Anzahl Fach- semester	zusam- men	Durch- schnitts- alter bei Abschluss in Jahren	durch- schnittliche Anzahl der angegebenen Fachsemester
noch: Universitäten							
Noch: Sport							
LA Realschulen/Sekundarstufe I	1	-	-	-	1	25,3	10,5
LA Gymnasien/Sekundarstufe II, allgemein bildende Schulen	7	7	26,4	11,2	-	-	-
Rechts-, Wirtschafts- und Sozial- wissenschaften	1 739	1 508	26,5	10,6	231	33,2	x
Diplom (U) und entsprechende Abschlussprüfungen	1 520	1 430	26,5	10,9	90	29,8	4,4
Promotionen	96	-	-	-	96	32,4	x
LA Realschulen/Sekundarstufe I	23	1	24,6	10,5	22	41,1	4,0
LA Gymnasien/Sekundarstufe II, allgemein bildende Schulen	24	3	25,4	9,2	21	42,0	6,1
LA Berufliche Schulen/Sekundar- stufe II, berufliche Schulen	12	12	26,1	10,2	-	-	-
Bachelorabschluss	19	18	23,2	6,0	1	42,0	5,8
Masterabschluss	44	44	29,1	3,1	-	-	-
Sonstiger Abschluss	1	-	-	-	1	50,8	11,8
Mathematik, Naturwissenschaften	1 261	982	26,1	10,7	279	33,9	x
Diplom (U) und entsprechende Abschlussprüfungen	878	859	26,2	11,1	19	27,4	5,9
Promotionen	188	-	-	-	188	32,1	x
LA Grund- und Hauptschulen	9	9	23,8	6,2	-	-	-
LA Realschulen/Sekundarstufe I	26	3	25,9	10,4	23	41,6	4,0
LA Gymnasien/Sekundarstufe II, allgemein bildende Schulen	81	32	26,2	11,6	49	39,6	5,5
Bachelorabschluss	67	67	25,0	6,6	-	-	-
Masterabschluss	12	12	26,2	7,0	-	-	-

Noch: 5. Absolventen im Prüfungsjahr 2004 nach Fächer- und Prüfungsgruppen
sowie Durchschnittsalter, Fachstudiendauer und Hochschularten

Fächergruppe des 1. Studienfaches Prüfungsgruppe	Insge- samt	Erstabschluss			Weiterer Abschluss		
		zusam- men	Durch- schnitts- alter bei Abschluss in Jahren	durch- schnittliche Anzahl Fach- semester	zusam- men	Durch- schnitts- alter bei Abschluss in Jahren	durch- schnittliche Anzahl der angegebenen Fachsemester
noch: Universitäten							
Humanmedizin	915	522	27,3	12,0	393	31,7	x
Diplom (U) und entsprechende Abschlussprüfungen	528	522	27,3	12,0	6	32,7	10,0
Promotionen	385	-	-	-	385	31,7	x
Sonstiger Abschluss	2	-	-	-	2	32,9	4,5
Veterinärmedizin	185	137	27,0	11,2	48	33,0	x
Diplom (U) und entsprechende Abschlussprüfungen	138	137	27,0	11,2	1	31,1	10,8
Promotionen	47	-	-	-	47	33,0	x
Agrar-, Forst- und Ernährungs- wissenschaften	185	158	26,5	10,4	27	32,8	x
Diplom (U) und entsprechende Abschlussprüfungen	131	116	26,8	11,2	15	31,4	4,2
Promotionen	12	-	-	-	12	34,5	x
LA Berufliche Schulen/Sekundar- stufe II, berufliche Schulen	20	20	26,1	8,4	-	-	-
Bachelorabschluss	17	17	24,8	8,5	-	-	-
Masterabschluss	5	5	26,3	7,4	-	-	-
Ingenieurwissenschaften	1 171	979	26,8	11,6	192	34,2	x
Diplom (U) und entsprechende Abschlussprüfungen	994	949	26,7	11,8	45	32,6	9,2
Promotionen	147	-	-	-	147	34,8	x
LA Berufliche Schulen/Sekundar- stufe II, berufliche Schulen	14	14	28,1	7,9	-	-	-
Bachelorabschluss	3	3	25,6	6,9	-	-	-
Masterabschluss	13	13	27,6	6,0	-	-	-

Noch: 5. Absolventen im Prüfungsjahr 2004 nach Fächer- und Prüfungsgruppen
sowie Durchschnittsalter, Fachstudiedauer und Hochschularten

Fächergruppe des 1. Studienfaches Prüfungsgruppe	Insge- samt	Erstabschluss			Weiterer Abschluss		
		zusam- men	Durch- schnitts- alter bei Abschluss in Jahren	durch- schnittliche Anzahl Fach- semester	zusam- men	Durch- schnitts- alter bei Abschluss in Jahren	durch- schnittliche Anzahl der angegebenen Fachsemester
noch: Universitäten							
Kunst, Kunstwissenschaft	148	141	26,8	11,1	7	35,9	x
Diplom (U) und entsprechende Abschlussprüfungen	91	90	27,5	12,0	1	29,7	13,0
Promotionen	5	-	-	-	5	37,1	x
LA Grund- und Hauptschulen	19	19	24,1	7,0	-	-	-
LA Realschulen/Sekundarstufe I	3	3	25,8	9,7	-	-	-
LA Gymnasien/Sekundarstufe II, allgemein bildende Schulen	24	24	26,4	11,4	-	-	-
Künstlerischer Abschluss	6	5	26,9	8,5	1	35,8	6,0
Zusammen	7 539	5 964	26,7	11,1	1 575	33,9	x
Kunsthochschulen							
Kunst, Kunstwissenschaft	563	429	27,3	9,9	134	30,3	5,2
LA Grund- und Hauptschulen	7	7	24,1	6,7	-	-	-
LA Gymnasien/Sekundarstufe II, allgemein bildende Schulen	14	14	25,7	11,6	-	-	-
Künstlerischer Abschluss	514	385	27,4	10,0	129	30,2	5,2
Fachhochschulabschluss	23	23	27,4	8,0	-	-	-
Sonstiger Abschluss	5	-	-	-	5	33,8	5,4
Fachhochschulen (ohne Verwaltungsfachhochschulen)							
Sprach- und Kulturwissenschaften	220	218	26,0	9,0	2	34,4	10,0
Fachhochschulabschluss	220	218	26,0	9,0	2	34,4	10,0
Rechts-, Wirtschafts- und Sozial- wissenschaften	1 320	1 247	27,8	8,5	73	35,8	6,7
Fachhochschulabschluss	1 255	1 204	28,0	8,6	51	36,7	7,2
Bachelorabschluss	43	43	23,9	6,1	-	-	-
Masterabschluss	22	-	-	-	22	33,6	5,5

Noch: 5. Absolventen im Prüfungsjahr 2004 nach Fächer- und Prüfungsgruppen
sowie Durchschnittsalter, Fachstudiendauer und Hochschularten

Fächergruppe des 1. Studienfaches Prüfungsgruppe	Insge- samt	Erstabschluss			Weiterer Abschluss		
		zusam- men	Durch- schnitts- alter bei Abschluss in Jahren	durch- schnittliche Anzahl Fach- semester	zusam- men	Durch- schnitts- alter bei Abschluss in Jahren	durch- schnittliche Anzahl der angegebenen Fachsemester
noch: Fachhochschulen (ohne Verwaltungsfachhochschulen)							
Mathematik, Naturwissenschaften	421	398	26,4	8,3	23	32,4	6,2
Fachhochschulabschluss	381	366	26,6	8,5	15	35,0	7,3
Bachelorabschluss	32	32	24,1	5,9	-	-	-
Masterabschluss	8	-	-	-	8	27,4	3,9
Agrar-, Forst- und Ernährungs- wissenschaften	86	86	26,1	7,6	-	-	-
Fachhochschulabschluss	86	86	26,1	7,6	-	-	-
Ingenieurwissenschaften	1 681	1 626	26,2	8,9	55	28,5	6,4
Fachhochschulabschluss	1 624	1 605	26,2	8,9	19	32,0	8,4
Bachelorabschluss	21	21	24,8	6,6	-	-	-
Masterabschluss	36	-	-	-	36	26,6	5,3
Kunst, Kunstwissenschaft	71	71	26,1	7,5	-	-	-
Fachhochschulabschluss	47	47	26,9	7,9	-	-	-
Bachelorabschluss	24	24	24,4	6,8	-	-	-
Zusammen	3 799	3 646	26,8	8,7	153	32,6	6,5
Verwaltungsfachhochschulen							
Rechts-, Wirtschafts- und Sozialwissenschaften	322	316	25,4	6,4	6	32,2	6,8
Fachhochschulabschluss	322	316	25,4	6,4	6	32,2	6,8

6. Absolventen im Prüfungsjahr 2004 nach Hochschulen, Prüfungsgruppen und Einhaltung der Regelstudienzeit

Hochschule Prüfungsgruppe	Absol- venten insgesamt	Darunter Absolventen, zu denen Regel- studienzeiten vorliegen	Davon Abschluss ...						
			in der Regel- studien- zeit	mit Regelstudienzeitüberschreitung von ... bis unter ... Fachsemester					
				unter 2	2 - 4	4 - 6	6 - 8	8 - 10	10 und mehr
Universität Leipzig	3 056	2 426	534	462	704	467	169	61	29
Diplom (U) und ent- sprechende Abschluss- prüfungen	2 183	2 167	504	417	611	401	151	58	25
Promotionen	448	-	-	-	-	-	-	-	-
LA Grund- und Hauptschulen	38	38	6	12	10	8	1	1	-
LA Realschulen/ Sekundarstufe I	28	9	1	-	3	5	-	-	-
LA Gymnasien/Sekundar- stufe II, allgemein bildende Schulen	154	124	4	9	59	34	12	2	4
LA Förderschulen	157	66	15	21	18	11	1	-	-
Künstlerischer Abschluss	6	6	1	1	2	2	-	-	-
Bachelorabschluss	7	7	2	2	1	1	1	-	-
Masterabschluss	26	9	1	-	-	5	3	-	-
Sonstiger Abschluss	9	-	-	-	-	-	-	-	-
Technische Universität Dresden	3 092	2 404	491	589	765	410	112	22	15
Diplom (U) und ent- sprechende Abschluss- prüfungen	2 239	2 117	376	528	684	391	103	20	15
Promotionen	404	-	-	-	-	-	-	-	-
LA Grund- und Hauptschulen	50	49	27	13	7	2	-	-	-
LA Realschulen/ Sekundarstufe I	71	8	2	2	2	2	-	-	-
LA Gymnasien/Sekundar- stufe II, allgemein bildende Schulen	164	98	33	24	29	10	1	1	-
LA Berufliche Schulen/ Sekundarstufe II, berufliche Schulen	34	34	29	4	1	-	-	-	-
Bachelorabschluss	53	53	17	10	18	3	5	-	-
Masterabschluss	57	45	7	8	24	2	3	1	-
Sonstiger Abschluss	20	-	-	-	-	-	-	-	-
Technische Universität Chemnitz	808	652	145	128	210	102	47	10	10
Diplom (U) und ent- sprechende Abschluss- prüfungen	548	522	67	109	191	94	43	9	9
Promotionen	89	-	-	-	-	-	-	-	-
LA Grund- und Hauptschulen	1	1	1	-	-	-	-	-	-
LA Realschulen/ Sekundarstufe I	16	7	-	-	6	1	-	-	-
LA Gymnasien/Sekundar- stufe II, allgemein bildende Schulen	52	22	7	4	7	3	-	-	1

Noch: 6. Absolventen im Prüfungsjahr 2004 nach Hochschulen, Prüfungsgruppen
und Einhaltung der Regelstudienzeit

Hochschule Prüfungsgruppe	Absol- venten insgesamt	Darunter Absolventen, zu denen Regel- studienzeiten vorliegen	in der Regel- studien- zeit	Davon Abschluss ...					
				mit Regelstudienzeitüberschreitung von ... bis unter ... Fachsemester					
				unter 2	2 - 4	4 - 6	6 - 8	8 - 10	10 und mehr
Noch: Technische Universität Chemnitz									
LA Berufliche Schulen/ Sekundarstufe II, berufliche Schulen	12	12	1	-	2	4	4	1	-
Bachelorabschluss	88	88	69	15	4	-	-	-	-
Masterabschluss	1	-	-	-	-	-	-	-	-
Sonstiger Abschluss	1	-	-	-	-	-	-	-	-
Technische Universität Bergakademie Freiberg									
Diplom (U) und ent- sprechende Abschluss- prüfungen	391	388	31	93	156	72	31	4	1
Promotionen	26	-	-	-	-	-	-	-	-
Bachelorabschluss	28	28	27	1	-	-	-	-	-
Masterabschluss	11	11	-	8	3	-	-	-	-
Internationales Hochschul- institut Zittau									
Diplom (U) und ent- sprechende Abschluss- prüfungen	39	39	-	-	-	9	21	9	-
Handelshochschule Leipzig									
Diplom (U) und ent- sprechende Abschluss- prüfungen	52	52	34	11	7	-	-	-	-
Promotionen	4	-	-	-	-	-	-	-	-
Masterabschluss	32	32	1	31	-	-	-	-	-
Hochschule für Bildende Künste Dresden									
Künstlerischer Abschluss	77	57	35	4	18	-	-	-	-
Fachhochschulabschluss	23	23	18	3	2	-	-	-	-
Hochschule für Grafik und Buchkunst Leipzig									
Künstlerischer Abschluss	76	63	8	13	31	9	1	-	1
Hochschule für Musik und Theater Leipzig									
LA Gymnasien/Sekundar- stufe II, allgemein bildende Schulen	11	11	-	3	2	4	2	-	-
Künstlerischer Abschluss	173	143	50	44	24	21	2	2	-
Sonstiger Abschluss	1	-	-	-	-	-	-	-	-

Noch: 6. Absolventen im Prüfungsjahr 2004 nach Hochschulen, Prüfungsgruppen
und Einhaltung der Regelstudienzeit

Hochschule Prüfungsgruppe	Absol- venten insgesamt	Darunter Absolventen, zu denen Regel- studienzeiten vorliegen	in der Regel- studien- zeit	Davon Abschluss ...					
				mit Regelstudienzeitüberschreitung von ... bis unter ... Fachsemester					
				unter 2	2 - 4	4 - 6	6 - 8	8 - 10	10 und mehr
Hochschule für Musik Dresden	157	115	82	18	12	2	1	-	-
LA Grund- und Hauptschulen	7	7	7	-	-	-	-	-	-
LA Gymnasien/Sekundar- stufe II, allgemein bildende Schulen	3	3	-	1	1	1	-	-	-
Künstlerischer Abschluss	143	105	75	17	11	1	1	-	-
Sonstiger Abschluss	4	-	-	-	-	-	-	-	-
Palucca Schule Dresden – Hochschule für Tanz	31	23	21	-	2	-	-	-	-
Künstlerischer Abschluss	31	23	21	-	2	-	-	-	-
Hochschule für Kirchenmusik Dresden	8	8	8	-	-	-	-	-	-
Künstlerischer Abschluss	8	8	8	-	-	-	-	-	-
Hochschule für Kirchenmusik Görlitz	6	6	2	1	3	-	-	-	-
Künstlerischer Abschluss	6	6	2	1	3	-	-	-	-
Hochschule für Technik und Wirtschaft Dresden (FH)	766	766	754	-	12	-	-	-	-
Fachhochschulabschluss	763	763	751	-	12	-	-	-	-
Bachelorabschluss	3	3	3	-	-	-	-	-	-
Hochschule für Technik, Wirtschaft und Kultur Leipzig (FH)	785	742	98	223	333	73	15	-	-
Fachhochschulabschluss	730	729	89	222	330	73	15	-	-
Bachelorabschluss	13	13	9	1	3	-	-	-	-
Masterabschluss	42	-	-	-	-	-	-	-	-
Hochschule Mittweida (FH)	668	655	157	165	224	99	9	1	-
Fachhochschulabschluss	619	618	150	153	207	98	9	1	-
Bachelorabschluss	34	34	7	12	15	-	-	-	-
Masterabschluss	15	3	-	-	2	1	-	-	-
Hochschule Zittau/Görlitz (FH)	653	653	182	264	184	20	3	-	-
Fachhochschulabschluss	574	574	123	247	181	20	3	-	-
Bachelorabschluss	70	70	50	17	3	-	-	-	-
Masterabschluss	9	9	9	-	-	-	-	-	-
Westsächsische Hochschule Zwickau (FH)	618	589	59	240	210	76	4	-	-
Fachhochschulabschluss	618	589	59	240	210	76	4	-	-
Deutsche Telekom AG Fachhochschule Leipzig	65	65	19	24	21	1	-	-	-
Fachhochschulabschluss	65	65	19	24	21	1	-	-	-

Noch: 6. Absolventen im Prüfungsjahr 2004 nach Hochschulen, Prüfungsgruppen
und Einhaltung der Regelstudienzeit

Hochschule Prüfungsgruppe	Absol- venten insgesamt	Darunter Absolventen, zu denen Regel- studienzeiten vorliegen	in der Regel- studien- zeit	Davon Abschluss ...					
				mit Regelstudienzeitüberschreitung von ... bis unter ... Fachsemester					
				unter 2	2 - 4	4 - 6	6 - 8	8 - 10	10 und mehr
Evangelische Hochschule für Soziale Arbeit Dresden (FH)	109	109	98	6	5	-	-	-	-
Fachhochschulabschluss	109	109	98	6	5	-	-	-	-
Fachhochschule für Religions- pädagogik und Gemeindedia- konie Moritzburg	17	17	17	-	-	-	-	-	-
Fachhochschulabschluss	17	17	17	-	-	-	-	-	-
AKAD.Die Privat-Hochschulen. Fachhochschule Leipzig	97	97	97	-	-	-	-	-	-
Fachhochschulabschluss	97	97	97	-	-	-	-	-	-
Vogtländische Fachhoch- schule Plauen	21	21	19	2	-	-	-	-	-
Fachhochschulabschluss	21	21	19	2	-	-	-	-	-
Fachhochschule für Polizei Sachsen Rothenburg	101	101	100	-	1	-	-	-	-
Fachhochschulabschluss	101	101	100	-	1	-	-	-	-
Fachhochschule der Sächsischen Verwaltung Meißen	221	221	214	2	4	1	-	-	-
Fachhochschulabschluss	221	221	214	2	4	1	-	-	-
Hochschulen insgesamt	12 223	10 517	3 301	2 335	2 933	1 366	417	109	56
Diplom (U) und ent- sprechende Abschluss- prüfungen	5 452	5 285	1 012	1 158	1 649	967	349	100	50
Promotionen	971	-	-	-	-	-	-	-	-
LA Grund- und Hauptschulen	96	95	41	25	17	10	1	1	-
LA Realschulen/ Sekundarstufe I	115	24	3	2	11	8	-	-	-
LA Gymnasien/Sekundar- stufe II, allgemein bildende Schulen	384	258	44	41	98	52	15	3	5
LA Förderschulen	157	66	15	21	18	11	1	-	-
LA Berufliche Schulen/ Sekundarstufe II, berufliche Schulen	46	46	30	4	3	4	4	1	-
Künstlerischer Abschluss	520	411	200	80	91	33	4	2	1
Fachhochschulabschluss	3 958	3 927	1 754	899	973	269	31	1	-
Bachelorabschluss	296	296	184	58	44	4	6	-	-
Masterabschluss	193	109	18	47	29	8	6	1	-
Sonstiger Abschluss	35	-	-	-	-	-	-	-	-

6.1 Absolventen¹⁾ im Prüfungsjahr 2004 nach Hochschulen, Prüfungsgruppen und Einhaltung der Regelstudienzeit (in Prozent)

Hochschule Prüfungsgruppe	Absolventen, zu denen Regel- studienzeiten vorliegen	Davon Abschluss ...						
		in der Regel- studien- zeit	mit Regelstudienzeitüberschreitung von ... bis unter ... Fachsemester					10 und mehr
			unter 2	2 - 4	4 - 6	6 - 8	8 - 10	
Universität Leipzig	100	22,0	19,0	29,0	19,2	7,0	2,5	1,2
Diplom (U) und entsprechende Abschlussprüfungen	100	23,3	19,2	28,2	18,5	7,0	2,7	1,2
LA Grund- und Hauptschulen	100	15,8	31,6	26,3	21,1	2,6	2,6	-
LA Realschulen/ Sekundarstufe I	100	11,1	-	33,3	55,6	-	-	-
LA Gymnasien/Sekundarstufe II, allgemein bildende Schulen	100	3,2	7,3	47,6	27,4	9,7	1,6	3,2
LA Förderschulen	100	22,7	31,8	27,3	16,7	1,5	-	-
Künstlerischer Abschluss	100	16,7	16,7	33,3	33,3	-	-	-
Bachelorabschluss	100	28,6	28,6	14,3	14,3	14,3	-	-
Masterabschluss	100	11,1	-	-	55,6	33,3	-	-
Technische Universität Dresden	100	20,4	24,5	31,8	17,1	4,7	0,9	0,6
Diplom (U) und entsprechende Abschlussprüfungen	100	17,8	24,9	32,3	18,5	4,9	0,9	0,7
LA Grund- und Hauptschulen	100	55,1	26,5	14,3	4,1	-	-	-
LA Realschulen/ Sekundarstufe I	100	25,0	25,0	25,0	25,0	-	-	-
LA Gymnasien/Sekundarstufe II, allgemein bildende Schulen	100	33,7	24,5	29,6	10,2	1,0	1,0	-
LA Berufliche Schulen/ Sekundarstufe II, berufliche Schulen	100	85,3	11,8	2,9	-	-	-	-
Bachelorabschluss	100	32,1	18,9	34,0	5,7	9,4	-	-
Masterabschluss	100	15,6	17,8	53,3	4,4	6,7	2,2	-
Technische Universität Chemnitz	100	22,2	19,6	32,2	15,6	7,2	1,5	1,5
Diplom (U) und entsprechende Abschlussprüfungen	100	12,8	20,9	36,6	18,0	8,2	1,7	1,7
LA Grund- und Hauptschulen	100	100	-	-	-	-	-	-
LA Realschulen/ Sekundarstufe I	100	-	-	85,7	14,3	-	-	-
LA Gymnasien/Sekundarstufe II, allgemein bildende Schulen	100	31,8	18,2	31,8	13,6	-	-	4,5
LA Berufliche Schulen/ Sekundarstufe II, berufliche Schulen	100	8,3	-	16,7	33,3	33,3	8,3	-
Bachelorabschluss	100	78,4	17,0	4,5	-	-	-	-

1) nur Absolventen, zu denen eine Regelstudienzeit vorliegt

Noch: 6.1 Absolventen¹⁾ im Prüfungsjahr 2004 nach Hochschulen, Prüfungsgruppen und Einhaltung der Regelstudienzeit (in Prozent)

Hochschule Prüfungsgruppe	Absolventen, zu denen Regel- studienzeiten vorliegen	Davon Abschluss ...						
		in der Regel- studien- zeit	mit Regelstudienzeitüberschreitung von ... bis unter ... Fachsemester					10 und mehr
			unter 2	2 - 4	4 - 6	6 - 8	8 - 10	
Technische Universität Bergakademie Freiberg	100	13,6	23,9	37,2	16,9	7,3	0,9	0,2
Diplom (U) und ent- sprechende Abschluss- prüfungen	100	8,0	24,0	40,2	18,6	8,0	1,0	0,3
Bachelorabschluss	100	96,4	3,6	-	-	-	-	-
Masterabschluss	100	-	72,7	27,3	-	-	-	-
Internationales Hochschul- institut Zittau	100	-	-	-	23,1	53,8	23,1	-
Diplom (U) und ent- sprechende Abschluss- prüfungen	100	-	-	-	23,1	53,8	23,1	-
Handelshochschule Leipzig	100	41,7	50,0	8,3	-	-	-	-
Diplom (U) und ent- sprechende Abschluss- prüfungen	100	65,4	21,2	13,5	-	-	-	-
Masterabschluss	100	3,1	96,9	-	-	-	-	-
Hochschule für Bildende Künste Dresden	100	66,3	8,8	25,0	-	-	-	-
Künstlerischer Abschluss	100	61,4	7,0	31,6	-	-	-	-
Fachhochschulabschluss	100	78,3	13,0	8,7	-	-	-	-
Hochschule für Grafik und Buchkunst Leipzig	100	12,7	20,6	49,2	14,3	1,6	-	1,6
Künstlerischer Abschluss	100	12,7	20,6	49,2	14,3	1,6	-	1,6
Hochschule für Musik und Theater Leipzig	100	32,5	30,5	16,9	16,2	2,6	1,3	-
LA Gymnasien/Sekundar- stufe II, allgemein bildende Schulen	100	-	27,3	18,2	36,4	18,2	-	-
Künstlerischer Abschluss	100	35,0	30,8	16,8	14,7	1,4	1,4	-
Hochschule für Musik Dresden	100	71,3	15,7	10,4	1,7	0,9	-	-
LA Grund- und Hauptschulen	100	100	-	-	-	-	-	-
LA Gymnasien/Sekundar- stufe II, allgemein bildende Schulen	100	-	33,3	33,3	33,3	-	-	-
Künstlerischer Abschluss	100	71,4	16,2	10,5	1,0	1,0	-	-
Palucca Schule Dresden – Hochschule für Tanz	100	91,3	-	8,7	-	-	-	-
Künstlerischer Abschluss	100	91,3	-	8,7	-	-	-	-
Hochschule für Kirchenmusik Dresden	100	100	-	-	-	-	-	-
Künstlerischer Abschluss	100	100	-	-	-	-	-	-

1) nur Absolventen, zu denen eine Regelstudienzeit vorliegt

Noch: 6.1 Absolventen¹⁾ im Prüfungsjahr 2004 nach Hochschulen, Prüfungsgruppen und Einhaltung der Regelstudienzeit (in Prozent)

Hochschule Prüfungsgruppe	Absolventen, zu denen Regel- studienzeiten vorliegen	Davon Abschluss ...						
		in der Regel- studien- zeit	mit Regelstudienzeitüberschreitung von ... bis unter ... Fachsemester					
			unter 2	2 - 4	4 - 6	6 - 8	8 - 10	10 und mehr
Hochschule für Kirchenmusik								
Görlitz	100	33,3	16,7	50,0	-	-	-	-
Künstlerischer Abschluss	100	33,3	16,7	50,0	-	-	-	-
Hochschule für Technik und								
Wirtschaft Dresden (FH)	100	98,4	-	1,6	-	-	-	-
Fachhochschulabschluss	100	98,4	-	1,6	-	-	-	-
Bachelorabschluss	100	100	-	-	-	-	-	-
Hochschule für Technik,								
Wirtschaft und Kultur								
Leipzig (FH)	100	13,2	30,1	44,9	9,8	2,0	-	-
Fachhochschulabschluss	100	12,2	30,5	45,3	10,0	2,1	-	-
Bachelorabschluss	100	69,2	7,7	23,1	-	-	-	-
Hochschule Mittweida (FH)								
Fachhochschulabschluss	100	24,0	25,2	34,2	15,1	1,4	0,2	-
Fachhochschulabschluss	100	24,3	24,8	33,5	15,9	1,5	0,2	-
Bachelorabschluss	100	20,6	35,3	44,1	-	-	-	-
Masterabschluss	100	-	-	66,7	33,3	-	-	-
Hochschule Zittau/Görlitz (FH)								
Fachhochschulabschluss	100	27,9	40,4	28,2	3,1	0,5	-	-
Fachhochschulabschluss	100	21,4	43,0	31,5	3,5	0,5	-	-
Bachelorabschluss	100	71,4	24,3	4,3	-	-	-	-
Masterabschluss	100	100	-	-	-	-	-	-
Westsächsische Hochschule								
Zwickau (FH)	100	10,0	40,7	35,7	12,9	0,7	-	-
Fachhochschulabschluss	100	10,0	40,7	35,7	12,9	0,7	-	-
Deutsche Telekom AG								
Fachhochschule Leipzig	100	29,2	36,9	32,3	1,5	-	-	-
Fachhochschulabschluss	100	29,2	36,9	32,3	1,5	-	-	-
Evangelische Hochschule								
für Soziale Arbeit								
Dresden (FH)	100	89,9	5,5	4,6	-	-	-	-
Fachhochschulabschluss	100	89,9	5,5	4,6	-	-	-	-
Fachhochschule für Religions-								
pädagogik und Gemeindedia-								
konie Moritzburg	100	100	-	-	-	-	-	-
Fachhochschulabschluss	100	100	-	-	-	-	-	-
AKAD.Die Privat-Hochschulen.								
Fachhochschule Leipzig	100	100	-	-	-	-	-	-
Fachhochschulabschluss	100	100	-	-	-	-	-	-
Vogtländische Fachhoch-								
schule Plauen	100	90,5	9,5	-	-	-	-	-
Fachhochschulabschluss	100	90,5	9,5	-	-	-	-	-

1) nur Absolventen, zu denen eine Regelstudienzeit vorliegt

Noch: 6.1 Absolventen¹⁾ im Prüfungsjahr 2004 nach Hochschulen, Prüfungsgruppen und Einhaltung der Regelstudienzeit (in Prozent)

Hochschule Prüfungsgruppe	Absolventen, zu denen Regel- studienzeiten vorliegen	Davon Abschluss ...						
		in der Regel- studien- zeit	mit Regelstudienzeitüberschreitung von ... bis unter ... Fachsemester					10 und mehr
			unter 2	2 - 4	4 - 6	6 - 8	8 - 10	
Fachhochschule für Polizei Sachsen Rothenburg	100	99,0	-	1,0	-	-	-	-
Fachhochschulabschluss	100	99,0	-	1,0	-	-	-	-
Fachhochschule der Sächsischen Verwaltung Meißen	100	96,8	0,9	1,8	0,5	-	-	-
Fachhochschulabschluss	100	96,8	0,9	1,8	0,5	-	-	-
Hochschulen insgesamt	100	31,4	22,2	27,9	13,0	4,0	1,0	0,5
Diplom (U) und ent- sprechende Abschluss- prüfungen	100	19,1	21,9	31,2	18,3	6,6	1,9	0,9
LA Grund- und Hauptschulen	100	43,2	26,3	17,9	10,5	1,1	1,1	-
LA Realschulen/ Sekundarstufe I	100	12,5	8,3	45,8	33,3	-	-	-
LA Gymnasien/Sekundar- stufe II, allgemein bildende Schulen	100	17,1	15,9	38,0	20,2	5,8	1,2	1,9
LA Förderschulen	100	22,7	31,8	27,3	16,7	1,5	-	-
LA Berufliche Schulen/ Sekundarstufe II, berufliche Schulen	100	65,2	8,7	6,5	8,7	8,7	2,2	-
Künstlerischer Abschluss	100	48,7	19,5	22,1	8,0	1,0	0,5	0,2
Fachhochschulabschluss	100	44,7	22,9	24,8	6,9	0,8	-	-
Bachelorabschluss	100	62,2	19,6	14,9	1,4	2,0	-	-
Masterabschluss	100	16,5	43,1	26,6	7,3	5,5	0,9	-

1) nur Absolventen, zu denen eine Regelstudienzeit vorliegt

7. Absolventen im Prüfungsjahr 2004 nach Hochschulen, Fächergruppen und Einhaltung der Regelstudienzeit

Hochschule Fächergruppe	Absol- venten insgesamt	Darunter Absolventen, zu denen Regel- studienzeiten vorliegen	Davon Abschluss ...						
			in der Regel- studien- zeit	mit Regelstudienzeitüberschreitung von ... bis unter ... Fachsemester					
				unter 2	2 - 4	4 - 6	6 - 8	8 - 10	10 und mehr
Universität Leipzig	3 056	2 426	534	462	704	467	169	61	29
Sprach- und Kulturwissen- schaften	1 038	856	65	124	321	217	78	34	17
Sport	117	114	2	5	19	58	23	4	3
Rechts-, Wirtschafts- und Sozialwissenschaften	581	520	99	102	165	93	43	13	5
Mathematik, Naturwissen- schaften	411	339	91	56	113	58	12	6	3
Humanmedizin	581	322	157	145	16	2	2	-	-
Veterinärmedizin	185	138	112	10	14	2	-	-	-
Ingenieurwissenschaften	42	39	-	8	18	9	2	2	-
Kunst, Kunstwissenschaft	101	98	8	12	38	28	9	2	1
Technische Universität Dresden	3 092	2 404	491	589	765	410	112	22	15
Sprach- und Kulturwissen- schaften	523	360	52	72	142	76	15	3	-
Rechts-, Wirtschafts- und Sozialwissenschaften	718	623	95	102	217	170	33	3	3
Mathematik, Naturwissen- schaften	506	364	79	97	95	61	27	3	2
Humanmedizin	334	206	110	77	12	3	1	3	-
Agrar-, Forst- und Ernährungswissenschaften	185	159	34	31	72	12	9	1	-
Ingenieurwissenschaften	784	652	107	206	214	81	25	9	10
Kunst, Kunstwissenschaft	42	40	14	4	13	7	2	-	-
Technische Universität Chemnitz	808	652	145	128	210	102	47	10	10
Sprach- und Kulturwissen- schaften	239	218	69	45	60	36	5	1	2
Sport	18	16	3	8	5	-	-	-	-
Rechts-, Wirtschafts- und Sozialwissenschaften	241	192	25	11	67	43	33	7	6
Mathematik, Naturwissen- schaften	177	124	35	35	36	11	4	2	1
Ingenieurwissenschaften	128	97	12	26	41	12	5	-	1
Kunst, Kunstwissenschaft	5	5	1	3	1	-	-	-	-
Technische Universität Bergakademie Freiberg	456	427	58	102	159	72	31	4	1
Rechts-, Wirtschafts- und Sozialwissenschaften	79	72	7	14	30	15	6	-	-
Mathematik, Naturwissen- schaften	167	161	29	20	68	30	12	1	1
Ingenieurwissenschaften	210	194	22	68	61	27	13	3	-

Noch: 7. Absolventen im Prüfungsjahr 2004 nach Hochschulen, Fächergruppen
und Einhaltung der Regelstudienzeit

Hochschule Fächergruppe	Absol- venten insgesamt	Darunter Absolventen, zu denen Regel- studienzeiten vorliegen	Davon Abschluss ...						
			in der Regel- studien- zeit	mit Regelstudienzeitüberschreitung von ... bis unter ... Fachsemester					
				unter 2	2 - 4	4 - 6	6 - 8	8 - 10	10 und mehr
Internationales Hochschul- institut Zittau	39	39	-	-	-	9	21	9	-
Rechts-, Wirtschafts- und Sozialwissenschaften	32	32	-	-	-	5	18	9	-
Ingenieurwissenschaften	7	7	-	-	-	4	3	-	-
Handelshochschule Leipzig	88	84	35	42	7	-	-	-	-
Rechts-, Wirtschafts- und Sozialwissenschaften	88	84	35	42	7	-	-	-	-
Hochschule für Bildende Künste Dresden	100	80	53	7	20	-	-	-	-
Kunst, Kunstwissenschaft	100	80	53	7	20	-	-	-	-
Hochschule für Grafik und Buchkunst Leipzig	76	63	8	13	31	9	1	-	1
Kunst, Kunstwissenschaft	76	63	8	13	31	9	1	-	1
Hochschule für Musik und Theater Leipzig	185	154	50	47	26	25	4	2	-
Kunst, Kunstwissenschaft	185	154	50	47	26	25	4	2	-
Hochschule für Musik Dresden	157	115	82	18	12	2	1	-	-
Kunst, Kunstwissenschaft	157	115	82	18	12	2	1	-	-
Palucca Schule Dresden – Hochschule für Tanz	31	23	21	-	2	-	-	-	-
Kunst, Kunstwissenschaft	31	23	21	-	2	-	-	-	-
Hochschule für Kirchen- musik Dresden	8	8	8	-	-	-	-	-	-
Kunst, Kunstwissenschaft	8	8	8	-	-	-	-	-	-
Hochschule für Kirchen- musik Görlitz	6	6	2	1	3	-	-	-	-
Kunst, Kunstwissenschaft	6	6	2	1	3	-	-	-	-
Hochschule für Technik und Wirtschaft Dresden (FH)	766	766	754	-	12	-	-	-	-
Rechts-, Wirtschafts- und Sozialwissenschaften	152	152	152	-	-	-	-	-	-
Mathematik, Naturwissen- schaften	104	104	104	-	-	-	-	-	-
Agrar-, Forst- und Ernährungswissenschaften	86	86	86	-	-	-	-	-	-
Ingenieurwissenschaften	408	408	396	-	12	-	-	-	-
Kunst, Kunstwissenschaft	16	16	16	-	-	-	-	-	-

Noch: 7. Absolventen im Prüfungsjahr 2004 nach Hochschulen, Fächergruppen
und Einhaltung der Regelstudienzeit

Hochschule Fächergruppe	Absol- venten insgesamt	Darunter Absolventen, zu denen Regel- studienzeiten vorliegen	Davon Abschluss ...						
			in der Regel- studien- zeit	mit Regelstudienzeitüberschreitung von ... bis unter ... Fachsemester					
				unter 2	2 - 4	4 - 6	6 - 8	8 - 10	10 und mehr
Hochschule für Technik, Wirtschaft und Kultur Leipzig (FH)	785	742	98	223	333	73	15	-	-
Sprach- und Kulturwissen- schaften	86	86	36	31	19	-	-	-	-
Rechts-, Wirtschafts- und Sozialwissenschaften	219	218	20	67	113	17	1	-	-
Mathematik, Naturwissen- schaften	70	64	8	22	29	5	-	-	-
Ingenieurwissenschaften	410	374	34	103	172	51	14	-	-
Hochschule Mittweida (FH)	668	655	157	165	224	99	9	1	-
Sprach- und Kulturwissen- schaften	48	48	1	14	18	15	-	-	-
Rechts-, Wirtschafts- und Sozialwissenschaften	229	218	98	22	63	29	5	1	-
Mathematik, Naturwissen- schaften	94	92	17	42	22	10	1	-	-
Ingenieurwissenschaften	273	273	35	77	113	45	3	-	-
Kunst, Kunstwissenschaft	24	24	6	10	8	-	-	-	-
Hochschule Zittau/Görlitz (FH)	653	653	182	264	184	20	3	-	-
Sprach- und Kulturwissen- schaften	36	36	4	13	11	8	-	-	-
Rechts-, Wirtschafts- und Sozialwissenschaften	321	321	59	137	117	6	2	-	-
Mathematik, Naturwissen- schaften	101	101	32	40	26	2	1	-	-
Ingenieurwissenschaften	195	195	87	74	30	4	-	-	-
Westsächsische Hochschule Zwickau (FH)	618	589	59	240	210	76	4	-	-
Sprach- und Kulturwissen- schaften	33	33	2	12	18	1	-	-	-
Rechts-, Wirtschafts- und Sozialwissenschaften	177	163	10	44	70	36	3	-	-
Mathematik, Naturwissen- schaften	47	39	-	10	22	7	-	-	-
Ingenieurwissenschaften	330	323	23	170	97	32	1	-	-
Kunst, Kunstwissenschaft	31	31	24	4	3	-	-	-	-
Deutsche Telekom AG Fachhochschule Leipzig	65	65	19	24	21	1	-	-	-
Ingenieurwissenschaften	65	65	19	24	21	1	-	-	-
Evangelische Hochschule für Soziale Arbeit Dresden (FH)	109	109	98	6	5	-	-	-	-
Rechts-, Wirtschafts- und Sozialwissenschaften	109	109	98	6	5	-	-	-	-

Noch: 7. Absolventen im Prüfungsjahr 2004 nach Hochschulen, Fächergruppen
und Einhaltung der Regelstudienzeit

Hochschule Fächergruppe	Absol- venten insgesamt	Darunter Absolventen, zu denen Regel- studienzeiten vorliegen	in der Regel- studien- zeit	Davon Abschluss ...					
				mit Regelstudienzeitüberschreitung von ... bis unter ... Fachsemester					
				unter 2	2 - 4	4 - 6	6 - 8	8 - 10	10 und mehr
Fachhochschule für Religions- pädagogik und Gemein- diakonie Moritzburg	17	17	17	-	-	-	-	-	-
Sprach- und Kulturwissen- schaften	17	17	17	-	-	-	-	-	-
AKAD.Die Privat-Hochschulen.									
Fachhochschule Leipzig	97	97	97	-	-	-	-	-	-
Rechts-, Wirtschafts- und Sozialwissenschaften	92	92	92	-	-	-	-	-	-
Mathematik, Naturwissen- schaften	5	5	5	-	-	-	-	-	-
Vogtländische Fachhoch- schule Plauen	21	21	19	2	-	-	-	-	-
Rechts-, Wirtschafts- und Sozialwissenschaften	21	21	19	2	-	-	-	-	-
Fachhochschule für Polizei Sachsen Rothenburg	101	101	100	-	1	-	-	-	-
Rechts-, Wirtschafts- und Sozialwissenschaften	101	101	100	-	1	-	-	-	-
Fachhochschule der Sächsischen Verwaltung Meißen	221	221	214	2	4	1	-	-	-
Rechts-, Wirtschafts- und Sozialwissenschaften	221	221	214	2	4	1	-	-	-
Hochschulen insgesamt	12 223	10 517	3 301	2 335	2 933	1 366	417	109	56
Sprach- und Kulturwissen- schaften	2 020	1 654	246	311	589	353	98	38	19
Sport	135	130	5	13	24	58	23	4	3
Rechts-, Wirtschafts- und Sozialwissenschaften	3 381	3 139	1 123	551	859	415	144	33	14
Mathematik, Naturwissen- schaften	1 682	1 393	400	322	411	184	57	12	7
Humanmedizin	915	528	267	222	28	5	3	3	-
Veterinärmedizin	185	138	112	10	14	2	-	-	-
Agrar-, Forst- und Ernährungswissenschaften	271	245	120	31	72	12	9	1	-
Ingenieurwissenschaften	2 852	2 627	735	756	779	266	66	14	11
Kunst, Kunstwissenschaft	782	663	293	119	157	71	17	4	2

8. Absolventen im Prüfungsjahr 2004 nach Hochschularten, Prüfungsergebnis und Einhaltung der Regelstudienzeit

Hochschulart Prüfungsprädikat	Absolventen, zu denen Regelstudien- zeiten und Prüfungser- gebnisse vorliegen	Davon Abschluss ...						
		in der Regel- studienzeit	mit Regelstudienzeitüberschreitung von ... bis unter ... Fachsemester					
			unter 2	2 - 4	4 - 6	6 - 8	8 - 10	10 und mehr
Universitäten	5 914	1 255	1 309	1 800	1 023	367	106	54
Mit Auszeichnung bestanden	64	15	26	18	5	-	-	-
Sehr gut	959	217	241	315	136	38	10	2
Gut	3 449	691	775	1 102	623	184	51	23
Vollbefriedigend	65	32	25	7	1	-	-	-
Befriedigend	1 133	224	195	302	224	127	37	24
Ausreichend	244	76	47	56	34	18	8	5
Kunsthochschulen	448	224	86	93	36	6	2	1
Mit Auszeichnung bestanden	9	1	4	4	-	-	-	-
Sehr gut	147	75	25	37	8	-	2	-
Gut	247	131	51	39	22	4	-	-
Befriedigend	44	17	6	13	6	2	-	-
Ausreichend	1	-	-	-	-	-	-	1
Fachhochschulen (ohne Verwaltungsfach- hochschulen)	3 712	1 498	924	989	269	31	1	-
Mit Auszeichnung bestanden	116	50	43	20	3	-	-	-
Sehr gut	399	173	125	87	14	-	-	-
Gut	2 200	1 007	553	517	117	6	-	-
Befriedigend	941	266	193	337	125	19	1	-
Ausreichend	56	2	10	28	10	6	-	-
Verwaltungsfachhoch- schulen	322	314	2	5	1	-	-	-
Sehr gut	2	2	-	-	-	-	-	-
Gut	81	81	-	-	-	-	-	-
Befriedigend	186	181	-	4	1	-	-	-
Ausreichend	53	50	2	1	-	-	-	-

Noch: 8. Absolventen im Prüfungsjahr 2004 nach Hochschularten, Prüfungsergebnis und Einhaltung der Regelstudienzeit

Hochschulart Prüfungsprädikat	Absolventen, zu denen Regelstudien- zeiten und Prüfungser- gebnisse vorliegen	Davon Abschluss ...						
		in der Regel- studienzeit	mit Regelstudienzeitüberschreitung von ... bis unter ... Fachsemester					
			unter 2	2 - 4	4 - 6	6 - 8	8 - 10	10 und mehr
Hochschulen insgesamt	10 396	3 291	2 321	2 887	1 329	404	109	55
Mit Auszeichnung bestanden	189	66	73	42	8	-	-	-
Sehr gut	1 507	467	391	439	158	38	12	2
Gut	5 977	1 910	1 379	1 658	762	194	51	23
Vollbefriedigend	65	32	25	7	1	-	-	-
Befriedigend	2 304	688	394	656	356	148	38	24
Ausreichend	354	128	59	85	44	24	8	6
Anteile in Prozent								
Hochschulen insgesamt	100	31,7	22,3	27,8	12,8	3,9	1,0	0,5
Mit Auszeichnung bestanden	100	34,9	38,6	22,2	4,2	-	-	-
Sehr gut	100	31,0	25,9	29,1	10,5	2,5	0,8	0,1
Gut	100	32,0	23,1	27,7	12,7	3,2	0,9	0,4
Vollbefriedigend	100	49,2	38,5	10,8	1,5	-	-	-
Befriedigend	100	29,9	17,1	28,5	15,5	6,4	1,6	1,0
Ausreichend	100	36,2	16,7	24,0	12,4	6,8	2,3	1,7
Anteile in Prozent								
Hochschulen insgesamt	100	100	100	100	100	100	100	100
Mit Auszeichnung bestanden	1,8	2,0	3,1	1,5	0,6	-	-	-
Sehr gut	14,5	14,2	16,8	15,2	11,9	9,4	11,0	3,6
Gut	57,5	58,0	59,4	57,4	57,3	48,0	46,8	41,8
Vollbefriedigend	0,6	1,0	1,1	0,2	0,1	-	-	-
Befriedigend	22,2	20,9	17,0	22,7	26,8	36,6	34,9	43,6
Ausreichend	3,4	3,9	2,5	2,9	3,3	5,9	7,3	10,9

9. Absolventen im Prüfungsjahr 2004 nach Fächergruppen, Prüfungsergebnis und Einhaltung der Regelstudienzeit

Fächergruppe Prüfungsprädikat	Absolventen, zu denen Regelstudien- zeiten und Prüfungser- gebnisse vorliegen	Davon Abschluss ...						
		in der Regel- studienzeit	mit Regelstudienzeitüberschreitung von ... bis unter ... Fachsemester					
			unter 2	2 - 4	4 - 6	6 - 8	8 - 10	10 und mehr
Sprach- und Kulturwissen- schaften	1 586	242	305	563	326	93	38	19
Mit Auszeichnung bestanden	22	2	10	7	3	-	-	-
Sehr gut	357	47	77	140	66	20	6	1
Gut	935	150	167	335	199	52	23	9
Vollbefriedigend	-	-	-	-	-	-	-	-
Befriedigend	261	43	45	77	57	21	9	9
Ausreichend	11	-	6	4	1	-	-	-
Sport	130	5	13	24	58	23	4	3
Mit Auszeichnung bestanden	-	-	-	-	-	-	-	-
Sehr gut	10	3	2	2	2	1	-	-
Gut	85	2	10	19	42	11	-	1
Vollbefriedigend	-	-	-	-	-	-	-	-
Befriedigend	35	-	1	3	14	11	4	2
Ausreichend	-	-	-	-	-	-	-	-
Rechts-, Wirtschafts- und Sozialwissenschaften	3 104	1 122	545	847	407	137	33	13
Mit Auszeichnung bestanden	74	36	21	15	2	-	-	-
Sehr gut	276	83	72	88	24	6	2	1
Gut	1 598	548	291	470	217	59	10	3
Vollbefriedigend	65	32	25	7	1	-	-	-
Befriedigend	791	303	88	201	126	54	14	5
Ausreichend	300	120	48	66	37	18	7	4
Mathematik, Naturwissen- schaften	1 387	400	321	408	183	56	12	7
Mit Auszeichnung bestanden	34	14	13	6	1	-	-	-
Sehr gut	344	121	96	88	32	7	-	-
Gut	788	220	181	231	113	31	7	5
Vollbefriedigend	-	-	-	-	-	-	-	-
Befriedigend	205	43	28	77	35	17	4	1
Ausreichend	16	2	3	6	2	1	1	1
Humanmedizin	524	264	221	28	5	3	3	-
Mit Auszeichnung bestanden	-	-	-	-	-	-	-	-
Sehr gut	27	21	5	-	1	-	-	-
Gut	303	166	120	13	2	1	1	-
Vollbefriedigend	-	-	-	-	-	-	-	-
Befriedigend	185	72	94	13	2	2	2	-
Ausreichend	9	5	2	2	-	-	-	-
Veterinärmedizin	138	112	10	14	2	-	-	-
Mit Auszeichnung bestanden	-	-	-	-	-	-	-	-
Sehr gut	2	2	-	-	-	-	-	-
Gut	66	60	3	3	-	-	-	-
Vollbefriedigend	-	-	-	-	-	-	-	-
Befriedigend	69	50	7	10	2	-	-	-
Ausreichend	1	-	-	1	-	-	-	-

Noch: 9. Absolventen im Prüfungsjahr 2004 nach Fächergruppen, Prüfungsergebnis und Einhaltung der Regelstudienzeit

Fächergruppe Prüfungsprädikat	Absolventen, zu denen Regelstudien- zeiten und Prüfungser- gebnisse vorliegen	Davon Abschluss ...						
		in der Regel- studienzeit	mit Regelstudienzeitüberschreitung von ... bis unter ... Fachsemester					
			unter 2	2 - 4	4 - 6	6 - 8	8 - 10	10 und mehr
Agrar-, Forst- und Ernährungswissenschaften	245	120	31	72	12	9	1	-
Mit Auszeichnung bestanden	1	-	1	-	-	-	-	-
Sehr gut	17	12	1	2	-	1	1	-
Gut	182	95	26	48	7	6	-	-
Vollbefriedigend	-	-	-	-	-	-	-	-
Befriedigend	45	13	3	22	5	2	-	-
Ausreichend	-	-	-	-	-	-	-	-
Ingenieurwissenschaften	2 625	733	756	779	266	66	14	11
Mit Auszeichnung bestanden	44	11	23	8	2	-	-	-
Sehr gut	274	88	103	67	15	1	-	-
Gut	1 645	496	512	463	137	23	9	5
Vollbefriedigend	-	-	-	-	-	-	-	-
Befriedigend	646	137	118	235	108	37	5	6
Ausreichend	16	1	-	6	4	5	-	-
Kunst, Kunstwissenschaft	657	293	119	152	70	17	4	2
Mit Auszeichnung bestanden	14	3	5	6	-	-	-	-
Sehr gut	200	90	35	52	18	2	3	-
Gut	375	173	69	76	45	11	1	-
Vollbefriedigend	-	-	-	-	-	-	-	-
Befriedigend	67	27	10	18	7	4	-	1
Ausreichend	1	-	-	-	-	-	-	1
Insgesamt	10 396	3 291	2 321	2 887	1 329	404	109	55
Mit Auszeichnung bestanden	189	66	73	42	8	-	-	-
Sehr gut	1 507	467	391	439	158	38	12	2
Gut	5 977	1 910	1 379	1 658	762	194	51	23
Vollbefriedigend	65	32	25	7	1	-	-	-
Befriedigend	2 304	688	394	656	356	148	38	24
Ausreichend	354	128	59	85	44	24	8	6

10. Bestandene Abschlussprüfungen an Hochschulen insgesamt im Prüfungsjahr 2004 nach 1. Studienfach, Art der Prüfung und Fächergruppen

Studienfach Prüfung	Insgesamt	Weiblich	Davon als			
			Erstabschluss		weiterer Abschluss	
			insgesamt	weiblich	insgesamt	weiblich
Insgesamt	12 223	6 074	10 355	5 185	1 868	889
Sprach- und Kulturwissenschaften						
Afrikanistik	28	17	10	6	18	11
Magister	10	6	10	6	-	-
Promotion	1	1	-	-	1	1
Master (U)	17	10	-	-	17	10
Allgemeine Sprachwissenschaft/ Indogermanistik	11	9	8	7	3	2
Magister	8	7	8	7	-	-
Promotion	3	2	-	-	3	2
Allgemeine Literaturwissenschaft	1	-	1	-	-	-
Magister	1	-	1	-	-	-
Alte Geschichte	5	4	4	3	1	1
Magister	4	3	4	3	-	-
Promotion	1	1	-	-	1	1
Amerikanistik/Amerikakunde	31	26	30	25	1	1
Magister	30	25	30	25	-	-
Promotion	1	1	-	-	1	1
Angewandte Sprachwissenschaft	1	1	-	-	1	1
Promotion	1	1	-	-	1	1
Anglistik/Englisch	160	142	144	128	16	14
Magister	76	68	75	67	1	1
Diplom (U)	1	1	1	1	-	-
Diplom (U) - Dolmetscher	6	6	5	5	1	1
Diplom (U) - Übersetzer	21	20	21	20	-	-
Promotion	5	3	-	-	5	3
LA an Mittelschulen	10	9	4	3	6	6
LA an Gymnasien	41	35	38	32	3	3
Arabisch/Arabistik	13	9	12	8	1	1
Magister	11	7	11	7	-	-
Diplom (U) - Dolmetscher	1	1	1	1	-	-
Promotion	1	1	-	-	1	1
Archäologie	1	-	1	-	-	-
Magister	1	-	1	-	-	-
Ausländerpädagogik	13	4	1	-	12	4
Master (U)	13	4	1	-	12	4
Ägyptologie	6	5	6	5	-	-
Magister	6	5	6	5	-	-
Berufsbezogene Fremdsprachen- ausbildung	33	30	33	30	-	-
Diplom (FH)	33	30	33	30	-	-

Noch: 10. Bestandene Abschlussprüfungen an Hochschulen insgesamt im Prüfungsjahr 2004
nach 1. Studienfach, Art der Prüfung und Fächergruppen

Studienfach Prüfung	Insgesamt	Weiblich	Davon als			
			Erstabschluss		weiterer Abschluss	
			insgesamt	weiblich	insgesamt	weiblich
noch: Sprach- und Kulturwissenschaften						
Berufspädagogik	46	30	-	-	46	30
Diplom (U) - Lehrer	25	14	-	-	25	14
Promotion	1	1	-	-	1	1
Sonstiger Abschluss	20	15	-	-	20	15
Bibliothekswissenschaft/-wesen	42	37	42	37	-	-
Diplom (FH)	42	37	42	37	-	-
Deutsch für Ausländer	46	43	17	15	29	28
Magister	17	15	17	15	-	-
Promotion	1	1	-	-	1	1
LA an Grundschulen	1	1	-	-	1	1
LA an Mittelschulen	14	13	-	-	14	13
LA an Gymnasien	6	6	-	-	6	6
Sonstiger Abschluss	7	7	-	-	7	7
Erwachsenenbildung und außer- schulische Jugendbildung	8	7	8	7	-	-
Magister	8	7	8	7	-	-
Erziehungswissenschaft (Pädagogik)	101	87	98	85	3	2
Magister	100	87	98	85	2	2
Promotion	1	-	-	-	1	-
Ethik	62	54	7	4	55	50
LA an Mittelschulen	22	20	-	-	22	20
LA an Gymnasien	40	34	7	4	33	30
Europäische Ethnologie und Kulturwissenschaft	74	59	72	58	2	1
Magister	72	58	72	58	-	-
Promotion	2	1	-	-	2	1
Ev. Religionspädagogik, kirchliche Bildungsarbeit	33	28	18	13	15	15
LA an Mittelschulen	5	5	-	-	5	5
LA an Gymnasien	10	10	1	1	9	9
LA an Förderschulen	1	1	-	-	1	1
Diplom (FH)	17	12	17	12	-	-
Ev. Theologie, - Religionslehre	46	27	38	27	8	-
Magister	3	3	3	3	-	-
Kirchliche Prüfung	23	10	20	10	3	-
Diplom (U)	3	2	3	2	-	-
Promotion	5	-	-	-	5	-
LA an Grundschulen	9	9	9	9	-	-
LA an Gymnasien	3	3	3	3	-	-

Noch: 10. Bestandene Abschlussprüfungen an Hochschulen insgesamt im Prüfungsjahr 2004
nach 1. Studienfach, Art der Prüfung und Fächergruppen

Studienfach Prüfung	Insgesamt	Weiblich	Davon als			
			Erstabschluss		weiterer Abschluss	
			insgesamt	weiblich	insgesamt	weiblich
noch: Sprach- und Kulturwissenschaften						
Französisch	41	39	40	38	1	1
Magister	12	10	12	10	-	-
Diplom (U) - Dolmetscher	6	6	6	6	-	-
Diplom (U) - Übersetzer	12	12	12	12	-	-
LA an Mittelschulen	1	1	1	1	-	-
LA an Gymnasien	10	10	9	9	1	1
Geistigbehindertenpädagogik/ Praktisch-Bildbaren-Pädagogik	53	43	28	22	25	21
LA an Förderschulen	53	43	28	22	25	21
Germanistik/Deutsch	177	147	168	142	9	5
Magister	82	65	81	64	1	1
Promotion	8	4	-	-	8	4
LA an Grundschulen	10	10	10	10	-	-
LA an Mittelschulen	6	5	6	5	-	-
LA an Gymnasien	65	57	65	57	-	-
Master (U)	6	6	6	6	-	-
Geschichte	87	43	70	37	17	6
Magister	25	12	24	12	1	-
Promotion	16	6	-	-	16	6
LA an Mittelschulen	4	2	4	2	-	-
LA an Gymnasien	42	23	42	23	-	-
Grundschul-/Primarstufenpädagogik	40	36	39	35	1	1
Promotion	1	1	-	-	1	1
LA an Grundschulen	39	35	39	35	-	-
Indologie	1	-	1	-	-	-
Magister	1	-	1	-	-	-
Interdisziplinäre Studien (Schwerpunkt Sprach- und Kulturwissenschaften)	25	17	20	13	5	4
Magister	3	3	-	-	3	3
Bachelor (U)	6	5	6	5	-	-
Master (U)	16	9	14	8	2	1
Islamwissenschaft	1	-	-	-	1	-
Promotion	1	-	-	-	1	-
Italienisch	6	5	5	4	1	1
Magister	2	2	2	2	-	-
Diplom (U) - Übersetzer	2	1	2	1	-	-
LA an Gymnasien	2	2	1	1	1	1
Japanologie	3	-	3	-	-	-
Magister	3	-	3	-	-	-
Journalistik	23	10	21	10	2	-
Diplom (U)	23	10	21	10	2	-

Noch: 10. Bestandene Abschlussprüfungen an Hochschulen insgesamt im Prüfungsjahr 2004
nach 1. Studienfach, Art der Prüfung und Fächergruppen

Studienfach Prüfung	Insgesamt	Weiblich	Davon als			
			Erstabschluss		weiterer Abschluss	
			insgesamt	weiblich	insgesamt	weiblich
noch: Sprach- und Kulturwissenschaften						
Kath. Theologie, - Religionslehre	6	4	4	2	2	2
Magister	2	1	1	-	1	1
Promotion	1	1	-	-	1	1
LA an Grundschulen	2	2	2	2	-	-
LA an Gymnasien	1	-	1	-	-	-
Körperbehindertenpädagogik	33	27	9	7	24	20
LA an Förderschulen	33	27	9	7	24	20
Latein	4	4	2	2	2	2
LA an Gymnasien	4	4	2	2	2	2
Lernbehindertenpädagogik	12	9	12	9	-	-
LA an Förderschulen	12	9	12	9	-	-
Medienkunde/Kommunikations-/ Informationswissenschaft	259	182	255	179	4	3
Magister	104	77	104	77	-	-
Promotion	3	2	-	-	3	2
Diplom (FH)	92	63	92	63	-	-
Bachelor (U)	59	39	59	39	-	-
Master (U)	1	1	-	-	1	1
Mittlere und neuere Geschichte	54	25	48	23	6	2
Magister	48	22	47	22	1	-
Promotion	5	2	-	-	5	2
Bachelor (U)	1	1	1	1	-	-
Orientalistik, Altorientalistik	3	1	3	1	-	-
Magister	3	1	3	1	-	-
Philosophie	27	12	22	11	5	1
Magister	18	9	18	9	-	-
Promotion	5	1	-	-	5	1
Bachelor (U)	4	2	4	2	-	-
Polnisch	1	1	1	1	-	-
Diplom (U) - Übersetzer	1	1	1	1	-	-
Portugiesisch	2	1	2	1	-	-
Magister	2	1	2	1	-	-
Psychologie	243	197	219	182	24	15
Magister	8	7	7	6	1	1
Diplom (U)	192	161	189	158	3	3
Promotion	18	11	-	-	18	11
Diplom (FH)	25	18	23	18	2	-
Religionswissenschaft	7	1	7	1	-	-
Magister	7	1	7	1	-	-

Noch: 10. Bestandene Abschlussprüfungen an Hochschulen insgesamt im Prüfungsjahr 2004
nach 1. Studienfach, Art der Prüfung und Fächergruppen

Studienfach Prüfung	Insgesamt	Weiblich	Davon als			
			Erstabschluss		weiterer Abschluss	
			insgesamt	weiblich	insgesamt	weiblich
noch: Sprach- und Kulturwissenschaften						
Romanistik	15	13	12	11	3	2
Magister	12	11	12	11	-	-
Promotion	3	2	-	-	3	2
Russisch	2	2	1	1	1	1
LA an Gymnasien	2	2	1	1	1	1
Sinologie/Koreanistik	10	9	10	9	-	-
Magister	10	9	10	9	-	-
Slawistik	10	9	9	8	1	1
Magister	9	8	9	8	-	-
Promotion	1	1	-	-	1	1
Spanisch	21	19	20	18	1	1
Magister	7	6	7	6	-	-
Diplom (U) - Dolmetscher	3	3	3	3	-	-
Diplom (U) - Übersetzer	3	3	3	3	-	-
LA an Gymnasien	8	7	7	6	1	1
Sprachheilpädagogik/Logopädie	31	30	9	9	22	21
LA an Förderschulen	31	30	9	9	22	21
Südslawisch	1	1	1	1	-	-
Magister	1	1	1	1	-	-
Tschechisch	14	13	14	13	-	-
Diplom (U) - Übersetzer	3	3	3	3	-	-
Diplom (FH) - Übersetzer	11	10	11	10	-	-
Ur- und Frühgeschichte	5	5	5	5	-	-
Magister	5	5	5	5	-	-
Verhaltensgestörtenpädagogik	27	23	3	3	24	20
LA an Förderschulen	27	23	3	3	24	20
Völkerkunde	8	7	7	6	1	1
Magister	7	6	7	6	-	-
Promotion	1	1	-	-	1	1
Westslawisch	1	-	1	-	-	-
Magister	1	-	1	-	-	-
Wirtschafts-/Sozialgeschichte	6	2	6	2	-	-
Magister	6	2	6	2	-	-
Zusammen	2 020	1 556	1 627	1 264	393	292

Noch: 10. Bestandene Abschlussprüfungen an Hochschulen insgesamt im Prüfungsjahr 2004
nach 1. Studienfach, Art der Prüfung und Fächergruppen

Studienfach Prüfung	Insgesamt	Weiblich	Davon als			
			Erstabschluss		weiterer Abschluss	
			insgesamt	weiblich	insgesamt	weiblich
Sport						
Sportpädagogik	117	58	112	55	5	3
Magister	14	8	14	8	-	-
Diplom (U)	92	44	91	44	1	-
Promotion	3	2	-	-	3	2
LA an Mittelschulen	1	1	-	-	1	1
LA an Gymnasien	7	3	7	3	-	-
Sportwissenschaft	18	11	16	9	2	2
Magister	16	9	16	9	-	-
Promotion	2	2	-	-	2	2
Zusammen	135	69	128	64	7	5
Rechts-, Wirtschafts- und Sozialwissenschaften						
Archivwesen	19	17	19	17	-	-
Diplom (FH)	19	17	19	17	-	-
Betriebswirtschaftslehre	941	491	889	474	52	17
Diplom (U)	479	223	473	220	6	3
Promotion	28	5	-	-	28	5
Diplom (FH)	434	263	416	254	18	9
Europäische Wirtschaft	41	32	41	32	-	-
Diplom (FH)	38	30	38	30	-	-
Bachelor (FH)	3	2	3	2	-	-
Finanzverwaltung	55	31	55	31	-	-
Staatliche Laufbahnprüfung (VerwFH)	55	31	55	31	-	-
Innere Verwaltung	89	65	89	65	-	-
Staatliche Laufbahnprüfung (VerwFH)	89	65	89	65	-	-
Interdisziplinäre Studien (Schwerpunkt Rechts-, Wirtschafts- und Sozialwissenschaften)	61	36	15	11	46	25
Magister	45	25	-	-	45	25
Bachelor (U)	16	11	15	11	1	-
Internationale Betriebswirtschaft/ Management	43	8	43	8	-	-
Master (U)	43	8	43	8	-	-
Lernbereich Gesellschaftslehre	49	33	6	4	43	29
Diplom (U)	2	2	2	2	-	-
LA an Mittelschulen	23	16	1	1	22	15
LA an Gymnasien	24	15	3	1	21	14
Management im Gesundheits- und Sozialbereich	10	8	10	8	-	-
Diplom (FH)	8	6	8	6	-	-
Bachelor (FH)	2	2	2	2	-	-

Noch: 10. Bestandene Abschlussprüfungen an Hochschulen insgesamt im Prüfungsjahr 2004
nach 1. Studienfach, Art der Prüfung und Fächergruppen

Studienfach Prüfung	Insgesamt	Weiblich	Davon als			
			Erstabschluss		weiterer Abschluss	
			insgesamt	weiblich	insgesamt	weiblich
noch: Rechts-, Wirtschafts- und Sozialwissenschaften						
Politikwissenschaft/Politologie	117	53	109	50	8	3
Magister	91	41	91	41	-	-
Diplom (U)	18	9	18	9	-	-
Promotion	8	3	-	-	8	3
Polizei/Verfassungsschutz	101	37	98	35	3	2
Staatliche Laufbahnprüfung (VerwFH)	101	37	98	35	3	2
Rechtspflege	16	13	16	13	-	-
Staatliche Laufbahnprüfung (VerwFH)	16	13	16	13	-	-
Rechtswissenschaft	430	235	385	222	45	13
Magister	7	4	2	2	5	2
Staatsexamen	379	217	379	217	-	-
Promotion	40	11	-	-	40	11
Bachelor (U)	3	2	3	2	-	-
Master (U)	1	1	1	1	-	-
Sozialkunde	1	1	1	1	-	-
LA an berufsbildenden Schulen	1	1	1	1	-	-
Sozialpädagogik	126	107	96	83	30	24
Magister	17	14	16	13	1	1
Diplom (U)	62	49	38	31	24	18
Promotion	4	4	-	-	4	4
LA an berufsbildenden Schulen	9	8	9	8	-	-
Diplom (FH)	33	31	33	31	-	-
Sonstiger Abschluss	1	1	-	-	1	1
Sozialversicherung	61	54	58	52	3	2
Staatliche Laufbahnprüfung (VerwFH)	61	54	58	52	3	2
Sozialwesen	358	270	340	262	18	8
Diplom (FH)	358	270	340	262	18	8
Sozialwissenschaft	17	13	4	3	13	10
Diplom (U)	4	3	4	3	-	-
Master (FH)	13	10	-	-	13	10
Soziologie	117	88	112	85	5	3
Magister	45	30	44	29	1	1
Diplom (U)	68	56	68	56	-	-
Promotion	4	2	-	-	4	2
Touristik	101	84	92	79	9	5
Diplom (FH)	54	46	54	46	-	-
Bachelor (FH)	38	33	38	33	-	-
Master (FH)	9	5	-	-	9	5
Verkehrswesen	63	34	62	34	1	-
Diplom (U)	62	34	62	34	-	-
Promotion	1	-	-	-	1	-

Noch: 10. Bestandene Abschlussprüfungen an Hochschulen insgesamt im Prüfungsjahr 2004
nach 1. Studienfach, Art der Prüfung und Fächergruppen

Studienfach Prüfung	Insgesamt	Weiblich	Davon als			
			Erstabschluss		weiterer Abschluss	
			insgesamt	weiblich	insgesamt	weiblich
noch: Rechts-, Wirtschafts- und Sozialwissenschaften						
Volkswirtschaftslehre	41	16	35	15	6	1
Diplom (U)	37	15	35	15	2	-
Promotion	4	1	-	-	4	1
Wirtschaftsingenieurwesen	412	100	393	97	19	3
Diplom (U)	143	25	142	25	1	-
Promotion	3	-	-	-	3	-
Diplom (FH)	266	75	251	72	15	3
Wirtschaftspädagogik	56	40	54	39	2	1
Magister	9	6	8	5	1	1
Diplom (U)	37	26	36	26	1	-
Diplom (U) - Lehrer	8	7	8	7	-	-
LA an berufsbildenden Schulen	2	1	2	1	-	-
Wirtschaftswissenschaften	56	39	49	39	7	-
Magister	4	3	4	3	-	-
Diplom (U)	3	-	-	-	3	-
Promotion	4	-	-	-	4	-
Diplom (FH)	45	36	45	36	-	-
Zusammen	3 381	1 905	3 071	1 759	310	146
Mathematik, Naturwissenschaften						
Biochemie	36	18	31	16	5	2
Diplom (U)	31	16	31	16	-	-
Promotion	5	2	-	-	5	2
Biologie	118	73	93	65	25	8
Diplom (U)	80	54	80	54	-	-
Promotion	25	8	-	-	25	8
LA an Mittelschulen	1	-	1	-	-	-
LA an Gymnasien	12	11	12	11	-	-
Biotechnologie	49	25	48	25	1	-
Promotion	1	-	-	-	1	-
Diplom (FH)	19	15	19	15	-	-
Bachelor (U)	25	8	25	8	-	-
Bachelor (FH)	3	2	3	2	-	-
Master (U)	1	-	1	-	-	-
Chemie	152	68	100	52	52	16
Diplom (U)	89	46	88	45	1	1
Promotion	51	15	-	-	51	15
LA an Gymnasien	2	1	2	1	-	-
Diplom (FH)	7	6	7	6	-	-
Bachelor (U)	3	-	3	-	-	-

Noch: 10. Bestandene Abschlussprüfungen an Hochschulen insgesamt im Prüfungsjahr 2004
nach 1. Studienfach, Art der Prüfung und Fächergruppen

Studienfach Prüfung	Insgesamt	Weiblich	Davon als			
			Erstabschluss		weiterer Abschluss	
			insgesamt	weiblich	insgesamt	weiblich
noch: Mathematik, Naturwissenschaften						
Geographie/Erdkunde	104	60	101	57	3	3
Magister	3	3	3	3	-	-
Diplom (U)	91	50	91	50	-	-
Promotion	3	3	-	-	3	3
LA an Mittelschulen	1	1	1	1	-	-
LA an Gymnasien	6	3	6	3	-	-
Geologie/Paläontologie	68	35	64	34	4	1
Diplom (U)	62	34	62	34	-	-
Promotion	4	1	-	-	4	1
Bachelor (U)	2	-	2	-	-	-
Geophysik	13	4	12	4	1	-
Diplom (U)	11	4	11	4	-	-
Promotion	1	-	-	-	1	-
Bachelor (U)	1	-	1	-	-	-
Geoökologie/Biogeographie	38	23	37	23	1	-
Diplom (U)	36	22	36	22	-	-
Promotion	1	-	-	-	1	-
Bachelor (U)	1	1	1	1	-	-
Informatik	401	61	310	31	91	30
Magister	3	-	2	-	1	-
Diplom (U)	148	18	142	17	6	1
Promotion	10	-	-	-	10	-
LA an Mittelschulen	23	13	-	-	23	13
LA an Gymnasien	45	15	-	-	45	15
Diplom (FH)	155	14	155	14	-	-
Bachelor (U)	6	-	6	-	-	-
Bachelor (FH)	3	-	3	-	-	-
Master (U)	2	-	2	-	-	-
Master (FH)	6	1	-	-	6	1
Ingenieurinformatik/ Technische Informatik	57	4	51	4	6	-
Diplom (U)	10	-	10	-	-	-
Diplom (FH)	47	4	41	4	6	-
Interdisziplinäre Studien (Schwerpunkt Naturwissenschaften)	32	18	25	14	7	4
Diplom (U)	18	12	18	12	-	-
Promotion	5	3	-	-	5	3
Bachelor (U)	7	2	7	2	-	-
Master (FH)	2	1	-	-	2	1
Lebensmittelchemie	26	21	25	20	1	1
Diplom (U)	25	20	25	20	-	-
Promotion	1	1	-	-	1	1

Noch: 10. Bestandene Abschlussprüfungen an Hochschulen insgesamt im Prüfungsjahr 2004
nach 1. Studienfach, Art der Prüfung und Fächergruppen

Studienfach Prüfung	Insgesamt	Weiblich	Davon als			
			Erstabschluss		weiterer Abschluss	
			insgesamt	weiblich	insgesamt	weiblich
noch: Mathematik, Naturwissenschaften						
Mathematik	95	43	80	37	15	6
Diplom (U)	31	11	29	10	2	1
Promotion	12	4	-	-	12	4
LA an Grundschulen	9	9	9	9	-	-
LA an Mittelschulen	1	1	1	1	-	-
LA an Gymnasien	10	5	10	5	-	-
Diplom (FH)	13	6	12	5	1	1
Bachelor (U)	18	7	18	7	-	-
Bachelor (FH)	1	-	1	-	-	-
Medieninformatik	63	24	63	24	-	-
Diplom (U)	5	3	5	3	-	-
Diplom (FH)	29	7	29	7	-	-
Bachelor (U)	4	2	4	2	-	-
Bachelor (FH)	25	12	25	12	-	-
Meteorologie	11	2	8	2	3	-
Diplom (U)	8	2	8	2	-	-
Promotion	3	-	-	-	3	-
Mineralogie	5	2	4	2	1	-
Diplom (U)	4	2	4	2	-	-
Promotion	1	-	-	-	1	-
Pharmazie	49	36	38	30	11	6
Staatsexamen	38	30	38	30	-	-
Diplom (U)	7	3	-	-	7	3
Promotion	4	3	-	-	4	3
Physik	127	15	66	7	61	8
Diplom (U)	55	4	55	4	-	-
Promotion	57	5	-	-	57	5
LA an Gymnasien	6	3	2	-	4	3
Master (U)	9	3	9	3	-	-
Technomathematik	8	2	8	2	-	-
Diplom (U)	8	2	8	2	-	-
Wirtschafts-/Sozialgeographie	1	-	-	-	1	-
Promotion	1	-	-	-	1	-
Wirtschaftsinformatik	158	39	146	33	12	6
Diplom (U)	83	14	82	13	1	1
Promotion	3	1	-	-	3	1
Diplom (FH)	72	24	64	20	8	4
Wirtschaftsmathematik	71	43	70	42	1	1
Diplom (U)	32	14	31	13	1	1
Diplom (FH)	39	29	39	29	-	-
Zusammen	1 682	616	1 380	524	302	92

Noch: 10. Bestandene Abschlussprüfungen an Hochschulen insgesamt im Prüfungsjahr 2004
nach 1. Studienfach, Art der Prüfung und Fächergruppen

Studienfach Prüfung	Insgesamt	Weiblich	Davon als			
			Erstabschluss		weiterer Abschluss	
			insgesamt	weiblich	insgesamt	weiblich
Humanmedizin						
Medizin	773	411	445	247	328	164
Staatsexamen	445	247	445	247	-	-
Promotion	326	163	-	-	326	163
Sonstiger Abschluss	2	1	-	-	2	1
Zahnmedizin	142	68	77	37	65	31
Staatsexamen	83	39	77	37	6	2
Promotion	59	29	-	-	59	29
Zusammen	915	479	522	284	393	195
Veterinärmedizin						
Tiermedizin/Veterinärmedizin	185	138	137	111	48	27
Staatsexamen	138	111	137	111	1	-
Promotion	47	27	-	-	47	27
Agrar-, Forst- und Ernährungswissenschaften						
Agrarwissenschaft/Landwirtschaft	27	12	26	12	1	-
Promotion	1	-	-	-	1	-
Diplom (FH)	26	12	26	12	-	-
Forstwissenschaft, -wirtschaft	114	45	88	39	26	6
Magister	14	4	-	-	14	4
Diplom (U)	67	32	66	31	1	1
Promotion	11	1	-	-	11	1
Bachelor (U)	17	7	17	7	-	-
Master (U)	5	1	5	1	-	-
Gartenbau	18	12	18	12	-	-
Diplom (FH)	18	12	18	12	-	-
Haushalts- und Ernährungswissenschaft	20	18	20	18	-	-
LA an berufsbildenden Schulen	20	18	20	18	-	-
Landespflege/Landschaftsgestaltung	92	65	92	65	-	-
Diplom (U)	50	37	50	37	-	-
Diplom (FH)	42	28	42	28	-	-
Zusammen	271	152	244	146	27	6
Ingenieurwissenschaften						
Abfallwirtschaft	6	1	1	-	5	1
Promotion	5	1	-	-	5	1
Master (U)	1	-	1	-	-	-
Archäometrie (Ingenieurarchäologie)	6	5	6	5	-	-
Diplom (U)	6	5	6	5	-	-

Noch: 10. Bestandene Abschlussprüfungen an Hochschulen insgesamt im Prüfungsjahr 2004
nach 1. Studienfach, Art der Prüfung und Fächergruppen

Studienfach Prüfung	Insgesamt	Weiblich	Davon als			
			Erstabschluss		weiterer Abschluss	
			insgesamt	weiblich	insgesamt	weiblich
noch: Ingenieurwissenschaften						
Architektur	257	159	243	148	14	11
Diplom (U)	120	73	115	70	5	3
Promotion	3	2	-	-	3	2
Diplom (FH)	134	84	128	78	6	6
Bauingenieurwesen/Ingenieurbau	387	90	343	85	44	5
Diplom (U)	138	35	132	34	6	1
Promotion	8	-	-	-	8	-
LA an berufsbildenden Schulen	10	5	10	5	-	-
Diplom (FH)	202	46	201	46	1	-
Master (FH)	29	4	-	-	29	4
Bergbau/Bergtechnik	35	2	33	2	2	-
Diplom (U)	34	2	33	2	1	-
Promotion	1	-	-	-	1	-
Chemie-Ingenieurwesen/Chemietechnik	18	8	18	8	-	-
Diplom (FH)	18	8	18	8	-	-
Druck- und Reproduktionstechnik	154	62	152	61	2	1
LA an berufsbildenden Schulen	1	-	1	-	-	-
Diplom (FH)	153	62	151	61	2	1
Elektrotechnik/Elektronik	448	26	403	25	45	1
Diplom (U)	141	11	141	11	-	-
Promotion	38	1	-	-	38	1
LA an berufsbildenden Schulen	2	-	2	-	-	-
Diplom (FH)	241	11	241	11	-	-
Bachelor (FH)	7	1	7	1	-	-
Master (U)	12	2	12	2	-	-
Master (FH)	7	-	-	-	7	-
Energietechnik (ohne Elektrotechnik)	30	5	30	5	-	-
Diplom (FH)	30	5	30	5	-	-
Fahrzeugtechnik	158	4	158	4	-	-
Diplom (FH)	158	4	158	4	-	-
Feinwerktechnik	1	-	1	-	-	-
Diplom (FH)	1	-	1	-	-	-
Fertigungs-/Produktionstechnik	69	13	69	13	-	-
Diplom (FH)	69	13	69	13	-	-
Glastechnik/Keramik	9	3	8	3	1	-
Diplom (U)	8	3	8	3	-	-
Promotion	1	-	-	-	1	-
Holz-/Fasertechnik	1	-	-	-	1	-
Promotion	1	-	-	-	1	-

Noch: 10. Bestandene Abschlussprüfungen an Hochschulen insgesamt im Prüfungsjahr 2004
nach 1. Studienfach, Art der Prüfung und Fächergruppen

Studienfach Prüfung	Insgesamt	Weiblich	Davon als			
			Erstabschluss		weiterer Abschluss	
			insgesamt	weiblich	insgesamt	weiblich
noch: Ingenieurwissenschaften						
Hütten- und Gießereiwesen	3	1	3	1	-	-
Bachelor (U)	3	1	3	1	-	-
Interdisziplinäre Studien (Schwerpunkt Ingenieurwissenschaften)	50	27	50	27	-	-
Diplom (FH)	50	27	50	27	-	-
Kartographie	40	23	37	21	3	2
Diplom (U)	23	15	23	15	-	-
Promotion	3	2	-	-	3	2
Diplom (FH)	14	6	14	6	-	-
Markscheidewesen	18	6	16	6	2	-
Diplom (U)	16	6	16	6	-	-
Promotion	2	-	-	-	2	-
Maschinenbau/-wesen	424	24	369	20	55	4
Diplom (U)	198	10	191	10	7	-
Promotion	45	4	-	-	45	4
Diplom (FH)	181	10	178	10	3	-
Mechatronik	14	-	14	-	-	-
Diplom (FH)	14	-	14	-	-	-
Metalltechnik	1	-	1	-	-	-
LA an berufsbildenden Schulen	1	-	1	-	-	-
Mikroelektronik	1	-	-	-	1	-
Diplom (U)	1	-	-	-	1	-
Mikrosystemtechnik	19	4	19	4	-	-
Diplom (U)	7	2	7	2	-	-
Diplom (FH)	12	2	12	2	-	-
Nachrichten-/Informationstechnik	131	9	131	9	-	-
Diplom (U)	4	1	4	1	-	-
Diplom (FH)	117	8	117	8	-	-
Bachelor (FH)	10	-	10	-	-	-
Physikalische Technik	55	22	48	19	7	3
Diplom (FH)	55	22	48	19	7	3
Stahlbau	15	3	15	3	-	-
Diplom (FH)	15	3	15	3	-	-
Textil- und Bekleidungs- technik/ -gewerbe	18	17	18	17	-	-
Diplom (FH)	18	17	18	17	-	-
Umweltschutz	13	6	-	-	13	6
Diplom (U)	13	6	-	-	13	6

Noch: 10. Bestandene Abschlussprüfungen an Hochschulen insgesamt im Prüfungsjahr 2004
nach 1. Studienfach, Art der Prüfung und Fächergruppen

Studienfach Prüfung	Insgesamt	Weiblich	Davon als			
			Erstabschluss		weiterer Abschluss	
			insgesamt	weiblich	insgesamt	weiblich
noch: Ingenieurwissenschaften						
Umwelttechnik (einschl. Recycling)	81	26	81	26	-	-
Diplom (U)	27	11	27	11	-	-
Diplom (FH)	54	15	54	15	-	-
Verfahrenstechnik	102	25	79	19	23	6
Diplom (U)	86	21	76	18	10	3
Promotion	13	3	-	-	13	3
Diplom (FH)	3	1	3	1	-	-
Verkehrswesen	79	12	68	12	11	-
Diplom (U)	56	10	56	10	-	-
Promotion	11	-	-	-	11	-
Diplom (FH)	12	2	12	2	-	-
Vermessungswesen (Geodäsie)	109	44	107	43	2	1
Diplom (U)	36	16	35	16	1	-
Promotion	1	1	-	-	1	1
Diplom (FH)	72	27	72	27	-	-
Versorgungstechnik	5	1	5	1	-	-
Diplom (FH)	1	-	1	-	-	-
Bachelor (FH)	4	1	4	1	-	-
Wasserwirtschaft	38	18	32	17	6	1
Diplom (U)	32	17	32	17	-	-
Promotion	6	1	-	-	6	1
Werkstoffwissenschaften	57	18	47	17	10	1
Diplom (U)	48	17	47	17	1	-
Promotion	9	1	-	-	9	1
Zusammen	2 852	664	2 605	621	247	43
Kunst, Kunstwissenschaft						
Angewandte Kunst	80	50	76	47	4	3
Diplom (KH)	23	10	22	9	1	1
Meisterschüler	3	2	-	-	3	2
Diplom (FH)	54	38	54	38	-	-
Bildende Kunst/Graphik	60	36	39	25	21	11
Diplom (KH)	42	27	39	25	3	2
Meisterschüler	18	9	-	-	18	9
Bildhauerei/Plastik	16	7	11	6	5	1
Diplom (KH)	12	6	11	6	1	-
Meisterschüler	4	1	-	-	4	1
Darstellende Kunst/Bühnenkunst/Regie	14	12	10	8	4	4
Diplom (KH)	14	12	10	8	4	4

Noch: 10. Bestandene Abschlussprüfungen an Hochschulen insgesamt im Prüfungsjahr 2004
nach 1. Studienfach, Art der Prüfung und Fächergruppen

Studienfach Prüfung	Insgesamt	Weiblich	Davon als			
			Erstabschluss		weiterer Abschluss	
			insgesamt	weiblich	insgesamt	weiblich
noch: Kunst, Kunstwissenschaft						
Dirigieren	12	5	6	2	6	3
Diplom (KH)	8	3	6	2	2	1
Büchnen-/Konzert-/Opernreifepfung	2	1	-	-	2	1
Meisterschüler	1	1	-	-	1	1
Sonstiger Abschluss	1	-	-	-	1	-
Gesang	55	32	33	18	22	14
Diplom (KH)	40	23	33	18	7	5
Büchnen-/Konzert-/Opernreifepfung	1	-	-	-	1	-
Solistenprüfung	13	8	-	-	13	8
Meisterschüler	1	1	-	-	1	1
Graphikdesign/Kommunikations- gestaltung	22	19	16	13	6	6
Diplom (KH)	16	13	16	13	-	-
Meisterschüler	6	6	-	-	6	6
Industriedesign/Produktgestaltung	27	13	26	13	1	-
Diplom (KH)	10	4	10	4	-	-
Meisterschüler	1	-	-	-	1	-
Diplom (FH)	16	9	16	9	-	-
Instrumentalmusik	27	20	15	12	12	8
Diplom (KH)	18	14	15	12	3	2
Büchnen-/Konzert-/Opernreifepfung	3	3	-	-	3	3
Solistenprüfung	4	2	-	-	4	2
Meisterschüler	1	1	-	-	1	1
Sonstiger Abschluss	1	-	-	-	1	-
Jazz und Populärmusik	31	8	24	6	7	2
Diplom (KH)	28	7	24	6	4	1
Büchnen-/Konzert-/Opernreifepfung	2	-	-	-	2	-
Meisterschüler	1	1	-	-	1	1
Kirchenmusik	18	8	18	8	-	-
Kirchenmusikprüfung B	18	8	18	8	-	-
Komposition	8	-	2	-	6	-
Diplom (KH)	2	-	2	-	-	-
Büchnen-/Konzert-/Opernreifepfung	2	-	-	-	2	-
Solistenprüfung	3	-	-	-	3	-
Sonstiger Abschluss	1	-	-	-	1	-
Kunsterziehung	43	38	43	38	-	-
LA an Grundschulen	16	16	16	16	-	-
LA an Gymnasien	19	14	19	14	-	-
Diplom (KH)	8	8	8	8	-	-
Kunstgeschichte, Kunstwissenschaft	32	24	29	22	3	2
Magister	30	23	29	22	1	1
Promotion	2	1	-	-	2	1

Noch: 10. Bestandene Abschlussprüfungen an Hochschulen insgesamt im Prüfungsjahr 2004
nach 1. Studienfach, Art der Prüfung und Fächergruppen

Studienfach Prüfung	Insgesamt	Weiblich	Davon als			
			Erstabschluss		weiterer Abschluss	
			insgesamt	weiblich	insgesamt	weiblich
noch: Kunst, Kunstwissenschaft						
Musikerziehung	89	62	75	53	14	9
Promotion	1	-	-	-	1	-
LA an Grundschulen	10	10	10	10	-	-
LA an Mittelschulen	3	2	3	2	-	-
LA an Gymnasien	14	9	14	9	-	-
Diplom (KH)	33	23	25	18	8	5
Kunstpädagogische Prüfung	25	15	22	13	3	2
Sonstiger Abschluss	3	3	1	1	2	2
Musikwissenschaft/-geschichte	32	24	31	23	1	1
Magister	26	20	26	20	-	-
Promotion	1	1	-	-	1	1
LA an Gymnasien	5	3	5	3	-	-
Neue Medien	28	12	27	12	1	-
Diplom (KH)	3	2	3	2	-	-
Meisterschüler	1	-	-	-	1	-
Bachelor (FH)	24	10	24	10	-	-
Orchestermusik	88	57	66	43	22	14
Diplom (KH)	67	43	66	43	1	-
Bühnen-/Konzert-/Opernreifepfung	11	7	-	-	11	7
Solistenprüfung	7	4	-	-	7	4
Sonstiger Abschluss	3	3	-	-	3	3
Restaurierungskunde	12	10	12	10	-	-
Diplom (KH)	12	10	12	10	-	-
Schauspiel	35	18	35	18	-	-
Diplom (KH)	35	18	35	18	-	-
Tanzpädagogik	17	16	12	12	5	4
Diplom (KH)	17	16	12	12	5	4
Theaterwissenschaft	36	24	35	23	1	1
Magister	35	23	35	23	-	-
Promotion	1	1	-	-	1	1
Zusammen	782	495	641	412	141	83

10.1 Bestandene Abschlussprüfungen an Universitäten im Prüfungsjahr 2004 nach 1. Studienfach, Art der Prüfung und Fächergruppen

Studienfach Prüfung	Insgesamt	Weiblich	Davon als			
			Erstabschluss		weiterer Abschluss	
			insgesamt	weiblich	insgesamt	weiblich
Insgesamt	7 539	3 941	5 964	3 190	1 575	751
Universität Leipzig						
Zusammen	3 056	1 837	2 387	1 470	669	367
Sprach- und Kulturwissenschaften						
Afrikanistik	28	17	10	6	18	11
Magister	10	6	10	6	-	-
Promotion	1	1	-	-	1	1
Master (U)	17	10	-	-	17	10
Allgemeine Sprachwissenschaft/ Indogermanistik	5	4	4	4	1	-
Magister	4	4	4	4	-	-
Promotion	1	-	-	-	1	-
Alte Geschichte	1	1	1	1	-	-
Magister	1	1	1	1	-	-
Amerikanistik/Amerikakunde	24	20	24	20	-	-
Magister	24	20	24	20	-	-
Angewandte Sprachwissenschaft	1	1	-	-	1	1
Promotion	1	1	-	-	1	1
Anglistik/Englisch	88	81	83	77	5	4
Magister	39	35	39	35	-	-
Diplom (U) - Dolmetscher	6	6	5	5	1	1
Diplom (U) - Übersetzer	21	20	21	20	-	-
Promotion	2	1	-	-	2	1
LA an Mittelschulen	1	1	1	1	-	-
LA an Gymnasien	19	18	17	16	2	2
Arabisch/Arabistik	13	9	12	8	1	1
Magister	11	7	11	7	-	-
Diplom (U) - Übersetzer	1	1	1	1	-	-
Promotion	1	1	-	-	1	1
Archäologie	1	-	1	-	-	-
Magister	1	-	1	-	-	-
Ägyptologie	6	5	6	5	-	-
Magister	6	5	6	5	-	-
Deutsch für Ausländer	25	23	17	15	8	8
Magister	17	15	17	15	-	-
Promotion	1	1	-	-	1	1
Sonstiger Abschluss	7	7	-	-	7	7
Erziehungswissenschaft (Pädagogik)	60	51	58	49	2	2
Magister	60	51	58	49	2	2

Noch: 10.1 Bestandene Abschlussprüfungen an Universitäten im Prüfungsjahr 2004 nach 1. Studienfach,
Art der Prüfung und Fächergruppen

Studienfach Prüfung	Insgesamt	Weiblich	Davon als			
			Erstabschluss		weiterer Abschluss	
			insgesamt	weiblich	insgesamt	weiblich
noch: Universität Leipzig						
noch: Sprach- und Kulturwissenschaften						
Ethik	5	4	-	-	5	4
LA an Mittelschulen	4	3	-	-	4	3
LA an Gymnasien	1	1	-	-	1	1
Europäische Ethnologie und Kulturwissenschaft	74	59	72	58	2	1
Magister	72	58	72	58	-	-
Promotion	2	1	-	-	2	1
Ev. Religionspädagogik, kirchliche Bildungsarbeit	16	16	1	1	15	15
LA an Mittelschulen	5	5	-	-	5	5
LA an Gymnasien	10	10	1	1	9	9
LA an Förderschulen	1	1	-	-	1	1
Ev. Theologie, - Religionslehre	33	14	25	14	8	-
Magister	2	2	2	2	-	-
Kirchliche Prüfung	23	10	20	10	3	-
Diplom (U)	3	2	3	2	-	-
Promotion	5	-	-	-	5	-
Französisch	36	34	35	33	1	1
Magister	12	10	12	10	-	-
Diplom (U) - Dolmetscher	6	6	6	6	-	-
Diplom (U) - Übersetzer	12	12	12	12	-	-
LA an Gymnasien	6	6	5	5	1	1
Geistigbehindertenpädagogik/ Praktisch-Bildbaren-Pädagogik	53	43	28	22	25	21
LA an Förderschulen	53	43	28	22	25	21
Germanistik/Deutsch	64	51	61	49	3	2
Magister	34	23	34	23	-	-
Promotion	3	2	-	-	3	2
LA an Gymnasien	27	26	27	26	-	-
Geschichte	27	10	24	9	3	1
Magister	2	1	2	1	-	-
Promotion	3	1	-	-	3	1
LA an Mittelschulen	1	1	1	1	-	-
LA an Gymnasien	21	7	21	7	-	-
Grundschul-/Primarstufenpädagogik	38	34	38	34	-	-
LA an Grundschulen	38	34	38	34	-	-
Indologie	1	-	1	-	-	-
Magister	1	-	1	-	-	-

Noch: 10.1 Bestandene Abschlussprüfungen an Universitäten im Prüfungsjahr 2004 nach 1. Studienfach, Art der Prüfung und Fächergruppen

Studienfach Prüfung	Insgesamt	Weiblich	Davon als			
			Erstabschluss		weiterer Abschluss	
			insgesamt	weiblich	insgesamt	weiblich
noch: Universität Leipzig						
noch: Sprach- und Kulturwissenschaften						
Interdisziplinäre Studien (Schwerpunkt Sprach- und Kulturwissenschaften)	3	3	-	-	3	3
Magister	3	3	-	-	3	3
Islamwissenschaft	1	-	-	-	1	-
Promotion	1	-	-	-	1	-
Italienisch	5	4	5	4	-	-
Magister	2	2	2	2	-	-
Diplom (U) - Übersetzer	2	1	2	1	-	-
LA an Gymnasien	1	1	1	1	-	-
Japanologie	3	-	3	-	-	-
Magister	3	-	3	-	-	-
Journalistik	23	10	21	10	2	-
Diplom (U)	23	10	21	10	2	-
Körperbehindertenpädagogik	33	27	9	7	24	20
LA an Förderschulen	33	27	9	7	24	20
Latein	2	2	-	-	2	2
LA an Gymnasien	2	2	-	-	2	2
Lernbehindertenpädagogik	12	9	12	9	-	-
LA an Förderschulen	12	9	12	9	-	-
Medienkunde/Kommunikations-/ Informationswissenschaft	90	65	87	63	3	2
Magister	87	63	87	63	-	-
Promotion	3	2	-	-	3	2
Mittlere und neuere Geschichte	38	18	36	17	2	1
Magister	35	16	35	16	-	-
Promotion	2	1	-	-	2	1
Bachelor (U)	1	1	1	1	-	-
Orientalistik, Altorientalistik	3	1	3	1	-	-
Magister	3	1	3	1	-	-
Philosophie	20	9	18	9	2	-
Magister	14	7	14	7	-	-
Promotion	2	-	-	-	2	-
Bachelor (U)	4	2	4	2	-	-
Polnisch	1	1	1	1	-	-
Diplom (U) - Übersetzer	1	1	1	1	-	-
Portugiesisch	2	1	2	1	-	-
Magister	2	1	2	1	-	-

Noch: 10.1 Bestandene Abschlussprüfungen an Universitäten im Prüfungsjahr 2004 nach 1. Studienfach,
Art der Prüfung und Fächergruppen

Studienfach Prüfung	Insgesamt	Weiblich	Davon als			
			Erstabschluss		weiterer Abschluss	
			insgesamt	weiblich	insgesamt	weiblich
noch: Universität Leipzig						
noch: Sprach- und Kulturwissenschaften						
Psychologie	85	65	75	57	10	8
Diplom (U)	78	60	75	57	3	3
Promotion	7	5	-	-	7	5
Religionswissenschaft	7	1	7	1	-	-
Magister	7	1	7	1	-	-
Romanistik	3	2	-	-	3	2
Promotion	3	2	-	-	3	2
Russisch	1	1	1	1	-	-
LA an Gymnasien	1	1	1	1	-	-
Sinologie/Koreanistik	10	9	10	9	-	-
Magister	10	9	10	9	-	-
Slawistik	5	5	4	4	1	1
Magister	4	4	4	4	-	-
Promotion	1	1	-	-	1	1
Spanisch	18	16	17	15	1	1
Magister	7	6	7	6	-	-
Diplom (U) - Dolmetscher	3	3	3	3	-	-
Diplom (U) - Übersetzer	3	3	3	3	-	-
LA an Gymnasien	5	4	4	3	1	1
Sprachheilpädagogik/Logopädie	31	30	9	9	22	21
LA an Förderschulen	31	30	9	9	22	21
Südslawisch	1	1	1	1	-	-
Magister	1	1	1	1	-	-
Tschechisch	3	3	3	3	-	-
Diplom (U) - Übersetzer	3	3	3	3	-	-
Ur- und Frühgeschichte	3	3	3	3	-	-
Magister	3	3	3	3	-	-
Verhaltensgestörtenpädagogik	27	23	3	3	24	20
LA an Förderschulen	27	23	3	3	24	20
Völkerkunde	8	7	7	6	1	1
Magister	7	6	7	6	-	-
Promotion	1	1	-	-	1	1
Westslawisch	1	-	1	-	-	-
Magister	1	-	1	-	-	-
Zusammen	1 038	793	839	639	199	154

Noch: 10.1 Bestandene Abschlussprüfungen an Universitäten im Prüfungsjahr 2004 nach 1. Studienfach, Art der Prüfung und Fächergruppen

Studienfach Prüfung	Insgesamt	Weiblich	Davon als			
			Erstabschluss		weiterer Abschluss	
			insgesamt	weiblich	insgesamt	weiblich
noch: Universität Leipzig						
Sport						
Sportpädagogik	117	58	112	55	5	3
Magister	14	8	14	8	-	-
Diplom (U)	92	44	91	44	1	-
Promotion	3	2	-	-	3	2
LA an Mittelschulen	1	1	-	-	1	1
LA an Gymnasien	7	3	7	3	-	-
Rechts-, Wirtschafts- und Sozialwissenschaften						
Betriebswirtschaftslehre	144	71	133	68	11	3
Diplom (U)	137	70	133	68	4	2
Promotion	7	1	-	-	7	1
Lernbereich Gesellschaftslehre	26	19	-	-	26	19
LA an Mittelschulen	11	10	-	-	11	10
LA an Gymnasien	15	9	-	-	15	9
Politikwissenschaft/Politologie	80	39	75	38	5	1
Magister	57	29	57	29	-	-
Diplom (U)	18	9	18	9	-	-
Promotion	5	1	-	-	5	1
Rechtswissenschaft	223	121	203	113	20	8
Magister	5	2	-	-	5	2
Staatsexamen	203	113	203	113	-	-
Promotion	15	6	-	-	15	6
Soziologie	41	26	41	26	-	-
Magister	28	17	28	17	-	-
Diplom (U)	13	9	13	9	-	-
Volkswirtschaftslehre	19	7	16	7	3	-
Diplom (U)	18	7	16	7	2	-
Promotion	1	-	-	-	1	-
Wirtschaftsingenieurwesen	24	5	22	5	2	-
Diplom (U)	22	5	22	5	-	-
Promotion	2	-	-	-	2	-
Wirtschaftspädagogik	24	16	24	16	-	-
Diplom (U)	24	16	24	16	-	-
Zusammen	581	304	514	273	67	31
Mathematik, Naturwissenschaften						
Biochemie	36	18	31	16	5	2
Diplom (U)	31	16	31	16	-	-
Promotion	5	2	-	-	5	2

Noch: 10.1 Bestandene Abschlussprüfungen an Universitäten im Prüfungsjahr 2004 nach 1. Studienfach,
Art der Prüfung und Fächergruppen

Studienfach Prüfung	Insgesamt	Weiblich	Davon als			
			Erstabschluss		weiterer Abschluss	
			insgesamt	weiblich	insgesamt	weiblich
noch: Universität Leipzig						
noch: Mathematik, Naturwissenschaften						
Biologie	70	43	60	40	10	3
Diplom (U)	47	29	47	29	-	-
Promotion	10	3	-	-	10	3
LA an Mittelschulen	1	-	1	-	-	-
LA an Gymnasien	12	11	12	11	-	-
Chemie	40	12	22	9	18	3
Diplom (U)	21	8	21	8	-	-
Promotion	18	3	-	-	18	3
LA an Gymnasien	1	1	1	1	-	-
Geographie/Erdkunde	39	23	36	20	3	3
Diplom (U)	36	20	36	20	-	-
Promotion	3	3	-	-	3	3
Geologie/Paläontologie	11	7	10	6	1	1
Diplom (U)	10	6	10	6	-	-
Promotion	1	1	-	-	1	1
Geophysik	3	-	2	-	1	-
Diplom (U)	2	-	2	-	-	-
Promotion	1	-	-	-	1	-
Informatik	48	7	43	7	5	-
Diplom (U)	42	7	41	7	1	-
Promotion	4	-	-	-	4	-
Bachelor (U)	2	-	2	-	-	-
Mathematik	21	9	15	6	6	3
Diplom (U)	7	-	6	-	1	-
Promotion	5	3	-	-	5	3
LA an Mittelschulen	1	1	1	1	-	-
LA an Gymnasien	8	5	8	5	-	-
Meteorologie	11	2	8	2	3	-
Diplom (U)	8	2	8	2	-	-
Promotion	3	-	-	-	3	-
Mineralogie	1	-	-	-	1	-
Promotion	1	-	-	-	1	-
Pharmazie	49	36	38	30	11	6
Staatsexamen	38	30	38	30	-	-
Diplom (U)	7	3	-	-	7	3
Promotion	4	3	-	-	4	3

Noch: 10.1 Bestandene Abschlussprüfungen an Universitäten im Prüfungsjahr 2004 nach 1. Studienfach, Art der Prüfung und Fächergruppen

Studienfach Prüfung	Insgesamt	Weiblich	Davon als			
			Erstabschluss		weiterer Abschluss	
			insgesamt	weiblich	insgesamt	weiblich
noch: Universität Leipzig						
noch: Mathematik, Naturwissenschaften						
Physik	40	5	30	5	10	-
Diplom (U)	19	2	19	2	-	-
Promotion	10	-	-	-	10	-
LA an Gymnasien	2	-	2	-	-	-
Master (U)	9	3	9	3	-	-
Wirtschaftsinformatik	30	3	30	3	-	-
Diplom (U)	30	3	30	3	-	-
Wirtschaftsmathematik	12	3	11	2	1	1
Diplom (U)	12	3	11	2	1	1
Zusammen	411	168	336	146	75	22
Humanmedizin						
Medizin	505	255	281	151	224	104
Staatsexamen	281	151	281	151	-	-
Promotion	222	103	-	-	222	103
Sonstiger Abschluss	2	1	-	-	2	1
Zahnmedizin	76	41	35	19	41	22
Staatsexamen	41	21	35	19	6	2
Promotion	35	20	-	-	35	20
Zusammen	581	296	316	170	265	126
Veterinärmedizin						
Tiermedizin/Veterinärmedizin	185	138	137	111	48	27
Staatsexamen	138	111	137	111	1	-
Promotion	47	27	-	-	47	27
Ingenieurwissenschaften						
Bauingenieurwesen/Ingenieurbau	42	9	37	9	5	-
Diplom (U)	39	9	37	9	2	-
Promotion	3	-	-	-	3	-
Kunst, Kunstwissenschaft						
Angewandte Kunst	6	3	5	2	1	1
Diplom (KH)	6	3	5	2	1	1
Kunsterziehung	16	12	16	12	-	-
LA an Gymnasien	16	12	16	12	-	-
Kunstgeschichte, Kunstwissenschaft	19	14	18	13	1	1
Magister	19	14	18	13	1	1

Noch: 10.1 Bestandene Abschlussprüfungen an Universitäten im Prüfungsjahr 2004 nach 1. Studienfach, Art der Prüfung und Fächergruppen

Studienfach Prüfung	Insgesamt	Weiblich	Davon als			
			Erstabschluss		weiterer Abschluss	
			insgesamt	weiblich	insgesamt	weiblich
noch: Universität Leipzig						
noch: Kunst, Kunstwissenschaft						
Musikerziehung	4	2	3	2	1	-
Promotion	1	-	-	-	1	-
LA an Mittelschulen	3	2	3	2	-	-
Musikwissenschaft/-geschichte	20	16	19	15	1	1
Magister	19	15	19	15	-	-
Promotion	1	1	-	-	1	1
Theaterwissenschaft	36	24	35	23	1	1
Magister	35	23	35	23	-	-
Promotion	1	1	-	-	1	1
Zusammen	101	71	96	67	5	4
Technische Universität Dresden						
Zusammen	3 092	1 509	2 382	1 184	710	325
Sprach- und Kulturwissenschaften						
Allgemeine Sprachwissenschaft/ Indogermanistik	4	3	3	2	1	1
Magister	3	2	3	2	-	-
Promotion	1	1	-	-	1	1
Alte Geschichte	4	3	3	2	1	1
Magister	3	2	3	2	-	-
Promotion	1	1	-	-	1	1
Amerikanistik/Amerikakunde	7	6	6	5	1	1
Magister	6	5	6	5	-	-
Promotion	1	1	-	-	1	1
Anglistik/Englisch	37	29	29	21	8	8
Magister	12	9	11	8	1	1
Diplom (U)	1	1	1	1	-	-
LA an Mittelschulen	7	7	1	1	6	6
LA an Gymnasien	17	12	16	11	1	1
Ausländerpädagogik	13	4	1	-	12	4
Master (U)	13	4	1	-	12	4
Berufspädagogik	46	30	-	-	46	30
Diplom (U) - Lehrer	25	14	-	-	25	14
Promotion	1	1	-	-	1	1
Sonstiger Abschluss	20	15	-	-	20	15

Noch: 10.1 Bestandene Abschlussprüfungen an Universitäten im Prüfungsjahr 2004 nach 1. Studienfach, Art der Prüfung und Fächergruppen

Studienfach Prüfung	Insgesamt	Weiblich	Davon als			
			Erstabschluss		weiterer Abschluss	
			insgesamt	weiblich	insgesamt	weiblich
noch: Technische Universität Dresden						
noch: Sprach- und Kulturwissenschaften						
Deutsch für Ausländer	21	20	-	-	21	20
LA an Grundschulen	1	1	-	-	1	1
LA an Mittelschulen	14	13	-	-	14	13
LA an Gymnasien	6	6	-	-	6	6
Erziehungswissenschaft (Pädagogik)	1	-	-	-	1	-
Promotion	1	-	-	-	1	-
Ethik	48	42	4	2	44	40
LA an Mittelschulen	18	17	-	-	18	17
LA an Gymnasien	30	25	4	2	26	23
Ev. Theologie, - Religionslehre	13	13	13	13	-	-
Magister	1	1	1	1	-	-
LA an Grundschulen	9	9	9	9	-	-
LA an Gymnasien	3	3	3	3	-	-
Französisch	4	4	4	4	-	-
LA an Mittelschulen	1	1	1	1	-	-
LA an Gymnasien	3	3	3	3	-	-
Germanistik/Deutsch	82	68	77	65	5	3
Magister	29	24	28	23	1	1
Promotion	4	2	-	-	4	2
LA an Grundschulen	10	10	10	10	-	-
LA an Mittelschulen	3	2	3	2	-	-
LA an Gymnasien	30	24	30	24	-	-
Master (U)	6	6	6	6	-	-
Geschichte	52	31	42	26	10	5
Magister	23	11	22	11	1	-
Promotion	9	5	-	-	9	5
LA an Mittelschulen	2	1	2	1	-	-
LA an Gymnasien	18	14	18	14	-	-
Grundschul-/Primarstufenpädagogik	1	1	1	1	-	-
LA an Grundschulen	1	1	1	1	-	-
Interdisziplinäre Studien (Schwerpunkt Sprach- und Kulturwissenschaften)	16	9	14	8	2	1
Master (U)	16	9	14	8	2	1
Italienisch	1	1	-	-	1	1
LA an Gymnasien	1	1	-	-	1	1
Kath. Theologie, - Religionslehre	6	4	4	2	2	2
Magister	2	1	1	-	1	1
Promotion	1	1	-	-	1	1
LA an Grundschulen	2	2	2	2	-	-
LA an Gymnasien	1	-	1	-	-	-

Noch: 10.1 Bestandene Abschlussprüfungen an Universitäten im Prüfungsjahr 2004 nach 1. Studienfach, Art der Prüfung und Fächergruppen

Studienfach Prüfung	Insgesamt	Weiblich	Davon als			
			Erstabschluss		weiterer Abschluss	
			insgesamt	weiblich	insgesamt	weiblich
noch: Technische Universität Dresden						
noch: Sprach- und Kulturwissenschaften						
Latein	2	2	2	2	-	-
LA an Gymnasien	2	2	2	2	-	-
Medienkunde/Kommunikations-/ Informationswissenschaft	17	14	17	14	-	-
Magister	17	14	17	14	-	-
Mittlere und neuere Geschichte	9	5	6	4	3	1
Magister	6	4	6	4	-	-
Promotion	3	1	-	-	3	1
Philosophie	7	3	4	2	3	1
Magister	4	2	4	2	-	-
Promotion	3	1	-	-	3	1
Psychologie	108	92	100	88	8	4
Magister	7	6	6	5	1	1
Diplom (U)	94	83	94	83	-	-
Promotion	7	3	-	-	7	3
Romanistik	9	9	9	9	-	-
Magister	9	9	9	9	-	-
Russisch	1	1	-	-	1	1
LA an Gymnasien	1	1	-	-	1	1
Slawistik	5	4	5	4	-	-
Magister	5	4	5	4	-	-
Spanisch	3	3	3	3	-	-
LA an Gymnasien	3	3	3	3	-	-
Wirtschafts-/Sozialgeschichte	6	2	6	2	-	-
Promotion	6	2	6	2	-	-
Zusammen	523	403	353	279	170	124
Rechts-, Wirtschafts- und Sozialwissenschaften						
Betriebswirtschaftslehre	131	57	126	55	5	2
Diplom (U)	127	56	126	55	1	1
Promotion	4	1	-	-	4	1
Interdisziplinäre Studien (Schwerpunkt Rechts-, Wirtschafts- und Sozialwissenschaften)	45	25	-	-	45	25
Magister	45	25	-	-	45	25

Noch: 10.1 Bestandene Abschlussprüfungen an Universitäten im Prüfungsjahr 2004 nach 1. Studienfach, Art der Prüfung und Fächergruppen

Studienfach Prüfung	Insgesamt	Weiblich	Davon als			
			Erstabschluss		weiterer Abschluss	
			insgesamt	weiblich	insgesamt	weiblich
noch: Technische Universität Dresden						
noch: Rechts-, Wirtschafts- und Sozialwissenschaften						
Lernbereich Gesellschaftslehre	17	10	4	3	13	7
Diplom (U)	2	2	2	2	-	-
LA an Mittelschulen	11	5	-	-	11	5
LA an Gymnasien	4	3	2	1	2	2
Politikwissenschaft/Politologie	17	5	17	5	-	-
Magister	17	5	17	5	-	-
Rechtswissenschaft	207	114	182	109	25	5
Magister	2	2	2	2	-	-
Staatsexamen	176	104	176	104	-	-
Promotion	25	5	-	-	25	5
Bachelor (U)	3	2	3	2	-	-
Master (U)	1	1	1	1	-	-
Sozialkunde	1	1	1	1	-	-
LA an berufsbildenden Schulen	1	1	1	1	-	-
Sozialpädagogik	61	51	54	44	7	7
Magister	17	14	16	13	1	1
Diplom (U)	40	33	38	31	2	2
Promotion	4	4	-	-	4	4
Soziologie	50	43	49	42	1	1
Magister	16	12	15	11	1	1
Diplom (U)	34	31	34	31	-	-
Verkehrswesen	63	34	62	34	1	-
Diplom (U)	62	34	62	34	-	-
Promotion	1	-	-	-	1	-
Volkswirtschaftslehre	19	8	17	7	2	1
Diplom (U)	17	7	17	7	-	-
Promotion	2	1	-	-	2	1
Wirtschaftsingenieurwesen	90	13	89	13	1	-
Diplom (U)	89	13	89	13	-	-
Promotion	1	-	-	-	1	-
Wirtschaftspädagogik	13	10	12	10	1	-
Diplom (U)	13	10	12	10	1	-
Wirtschaftswissenschaften	4	3	4	3	-	-
Magister	4	3	4	3	-	-
Zusammen	718	374	617	326	101	48

Noch: 10.1 Bestandene Abschlussprüfungen an Universitäten im Prüfungsjahr 2004 nach 1. Studienfach, Art der Prüfung und Fächergruppen

Studienfach Prüfung	Insgesamt	Weiblich	Davon als			
			Erstabschluss		weiterer Abschluss	
			insgesamt	weiblich	insgesamt	weiblich
noch: Technische Universität Dresden						
Mathematik, Naturwissenschaften						
Biologie	48	30	33	25	15	5
Diplom (U)	33	25	33	25	-	-
Promotion	15	5	-	-	15	5
Biotechnologie	27	8	26	8	1	-
Promotion	1	-	-	-	1	-
Bachelor (U)	25	8	25	8	-	-
Master (U)	1	-	1	-	-	-
Chemie	52	24	25	13	27	11
Diplom (U)	24	13	24	13	-	-
Promotion	27	11	-	-	27	11
LA an Gymnasien	1	-	1	-	-	-
Geographie/Erdkunde	65	37	65	37	-	-
Magister	3	3	3	3	-	-
Diplom (U)	55	30	55	30	-	-
LA an Mittelschulen	1	1	1	1	-	-
LA an Gymnasien	6	3	6	3	-	-
Geoökologie/Biogeographie	1	-	-	-	1	-
Promotion	1	-	-	-	1	-
Informatik	133	31	85	9	48	22
Magister	3	-	2	-	1	-
Diplom (U)	82	10	77	9	5	1
Promotion	3	-	-	-	3	-
LA an Mittelschulen	14	11	-	-	14	11
LA an Gymnasien	25	10	-	-	25	10
Bachelor (U)	4	-	4	-	-	-
Master (U)	2	-	2	-	-	-
Interdisziplinäre Studien (Schwerpunkt Naturwissenschaften)	5	3	-	-	5	3
Promotion	5	3	-	-	5	3
Lebensmittelchemie	26	21	25	20	1	1
Diplom (U)	25	20	25	20	-	-
Promotion	1	1	-	-	1	1
Mathematik	26	14	23	14	3	-
Diplom (U)	12	5	12	5	-	-
Promotion	3	-	-	-	3	-
LA an Grundschulen	9	9	9	9	-	-
LA an Gymnasien	2	-	2	-	-	-
Medieninformatik	9	5	9	5	-	-
Diplom (U)	5	3	5	3	-	-
Bachelor (U)	4	2	4	2	-	-

Noch: 10.1 Bestandene Abschlussprüfungen an Universitäten im Prüfungsjahr 2004 nach 1. Studienfach, Art der Prüfung und Fächergruppen

Studienfach Prüfung	Insgesamt	Weiblich	Davon als			
			Erstabschluss		weiterer Abschluss	
			insgesamt	weiblich	insgesamt	weiblich
noch: Technische Universität Dresden						
noch: Mathematik, Naturwissenschaften						
Physik	63	9	24	2	39	7
Diplom (U)	24	2	24	2	-	-
Promotion	35	4	-	-	35	4
LA an Gymnasien	4	3	-	-	4	3
Technomathematik	3	-	3	-	-	-
Diplom (U)	3	-	3	-	-	-
Wirtschaftsinformatik	38	10	34	8	4	2
Diplom (U)	35	9	34	8	1	1
Promotion	3	1	-	-	3	1
Wirtschaftsmathematik	10	5	10	5	-	-
Diplom (U)	10	5	10	5	-	-
Zusammen	506	197	362	146	144	51
Humanmedizin						
Medizin	268	156	164	96	104	60
Staatsexamen	164	96	164	96	-	-
Promotion	104	60	-	-	104	60
Zahnmedizin	66	27	42	18	24	9
Staatsexamen	42	18	42	18	-	-
Promotion	24	9	-	-	24	9
Zusammen	334	183	206	114	128	69
Agrar-, Forst- und Ernährungswissenschaften						
Agrarwissenschaft/Landwirtschaft	1	-	-	-	1	-
Promotion	1	-	-	-	1	-
Forstwissenschaft, -wirtschaft	114	45	88	39	26	6
Magister	14	4	-	-	14	4
Diplom (U)	67	32	66	31	1	1
Promotion	11	1	-	-	11	1
Bachelor (U)	17	7	17	7	-	-
Master (U)	5	1	5	1	-	-
Haushalts- und Ernährungswissenschaft	20	18	20	18	-	-
LA an berufsbildenden Schulen	20	18	20	18	-	-
Landespflege/Landschaftsgestaltung	50	37	50	37	-	-
Diplom (U)	50	37	50	37	-	-
Zusammen	185	100	158	94	27	6

Noch: 10.1 Bestandene Abschlussprüfungen an Universitäten im Prüfungsjahr 2004 nach 1. Studienfach, Art der Prüfung und Fächergruppen

Studienfach Prüfung	Insgesamt	Weiblich	Davon als			
			Erstabschluss		weiterer Abschluss	
			insgesamt	weiblich	insgesamt	weiblich
noch: Technische Universität Dresden						
Ingenieurwissenschaften						
Abfallwirtschaft	6	1	1	-	5	1
Promotion	5	1	-	-	5	1
Master (U)	1	-	1	-	-	-
Architektur	123	75	115	70	8	5
Diplom (U)	120	73	115	70	5	3
Promotion	3	2	-	-	3	2
Bauingenieurwesen/Ingenieurbau	114	31	105	30	9	1
Diplom (U)	99	26	95	25	4	1
Promotion	5	-	-	-	5	-
LA an berufsbildenden Schulen	10	5	10	5	-	-
Elektrotechnik/Elektronik	140	10	112	9	28	1
Diplom (U)	98	7	98	7	-	-
Promotion	28	1	-	-	28	1
LA an berufsbildenden Schulen	2	-	2	-	-	-
Master (U)	12	2	12	2	-	-
Holz-/Fasertechnik	1	-	-	-	1	-
Promotion	1	-	-	-	1	-
Kartographie	26	17	23	15	3	2
Diplom (U)	23	15	23	15	-	-
Promotion	3	2	-	-	3	2
Maschinenbau/-wesen	149	12	116	9	33	3
Diplom (U)	122	9	116	9	6	-
Promotion	27	3	-	-	27	3
Metalltechnik	1	-	1	-	-	-
LA an berufsbildenden Schulen	1	-	1	-	-	-
Umweltschutz	13	6	-	-	13	6
Diplom (U)	13	6	-	-	13	6
Verfahrenstechnik	51	14	37	10	14	4
Diplom (U)	47	13	37	10	10	3
Promotion	4	1	-	-	4	1
Verkehrsingenieurwesen	67	10	56	10	11	-
Diplom (U)	56	10	56	10	-	-
Promotion	11	-	-	-	11	-
Vermessungswesen (Geodäsie)	37	17	35	16	2	1
Diplom (U)	36	16	35	16	1	-
Promotion	1	1	-	-	1	1

Noch: 10.1 Bestandene Abschlussprüfungen an Universitäten im Prüfungsjahr 2004 nach 1. Studienfach, Art der Prüfung und Fächergruppen

Studienfach Prüfung	Insgesamt	Weiblich	Davon als			
			Erstabschluss		weiterer Abschluss	
			insgesamt	weiblich	insgesamt	weiblich
noch: Technische Universität Dresden						
noch: Ingenieurwissenschaften						
Wasserwirtschaft	38	18	32	17	6	1
Diplom (U)	32	17	32	17	-	-
Promotion	6	1	-	-	6	1
Werkstoffwissenschaften	18	6	13	5	5	1
Diplom (U)	13	5	13	5	-	-
Promotion	5	1	-	-	5	1
Zusammen	784	217	646	191	138	26
Kunst, Kunstwissenschaft						
Kunsterziehung	18	17	18	17	-	-
LA an Grundschulen	15	15	15	15	-	-
LA an Gymnasien	3	2	3	2	-	-
Kunstgeschichte, Kunstwissenschaft	13	10	11	9	2	1
Magister	11	9	11	9	-	-
Promotion	2	1	-	-	2	1
Musikerziehung	3	3	3	3	-	-
LA an Grundschulen	3	3	3	3	-	-
Musikwissenschaft/-geschichte	8	5	8	5	-	-
Magister	4	3	4	3	-	-
LA an Gymnasien	4	2	4	2	-	-
Zusammen	42	35	40	34	2	1
Technische Universität Chemnitz						
Zusammen	808	404	648	348	160	56
Sprach- und Kulturwissenschaften						
Allgemeine Sprachwissenschaft/ Indogermanistik	2	2	1	1	1	1
Magister	1	1	1	1	-	-
Promotion	1	1	-	-	1	1
Allgemeine Literaturwissenschaft	1	-	1	-	-	-
Magister	1	-	1	-	-	-
Anglistik/Englisch	35	32	32	30	3	2
Magister	25	24	25	24	-	-
Promotion	3	2	-	-	3	2
LA an Mittelschulen	2	1	2	1	-	-
LA an Gymnasien	5	5	5	5	-	-

Noch: 10.1 Bestandene Abschlussprüfungen an Universitäten im Prüfungsjahr 2004 nach 1. Studienfach,
Art der Prüfung und Fächergruppen

Studienfach Prüfung	Insgesamt	Weiblich	Davon als			
			Erstabschluss		weiterer Abschluss	
			insgesamt	weiblich	insgesamt	weiblich
noch: Technische Universität Chemnitz						
noch: Sprach- und Kulturwissenschaften						
Erwachsenenbildung und außer- schulische Jugendbildung	8	7	8	7	-	-
Magister	8	7	8	7	-	-
Erziehungswissenschaft (Pädagogik)	40	36	40	36	-	-
Magister	40	36	40	36	-	-
Ethik	9	8	3	2	6	6
LA an Gymnasien	9	8	3	2	6	6
Französisch	1	1	1	1	-	-
LA an Gymnasien	1	1	1	1	-	-
Germanistik/Deutsch	31	28	30	28	1	-
Magister	19	18	19	18	-	-
Promotion	1	-	-	-	1	-
LA an Mittelschulen	3	3	3	3	-	-
LA an Gymnasien	8	7	8	7	-	-
Geschichte	8	2	4	2	4	-
Promotion	4	-	-	-	4	-
LA an Mittelschulen	1	-	1	-	-	-
LA an Gymnasien	3	2	3	2	-	-
Grundschul-/Primarstufenpädagogik	1	1	-	-	1	1
Promotion	1	1	-	-	1	1
Interdisziplinäre Studien (Schwerpunkt Sprach- und Kulturwissenschaften)	6	5	6	5	-	-
Bachelor (U)	6	5	6	5	-	-
Medienkunde/Kommunikations-/ Informationswissenschaft	60	40	59	39	1	1
Bachelor (U)	59	39	59	39	-	-
Master (U)	1	1	-	-	1	1
Mittlere und neuere Geschichte	7	2	6	2	1	-
Magister	7	2	6	2	1	-
Psychologie	25	22	21	19	4	3
Magister	1	1	1	1	-	-
Diplom (U)	20	18	20	18	-	-
Promotion	4	3	-	-	4	3
Romanistik	3	2	3	2	-	-
Magister	3	2	3	2	-	-
Ur- und Frühgeschichte	2	2	2	2	-	-
Magister	2	2	2	2	-	-
Zusammen	239	190	217	176	22	14

Noch: 10.1 Bestandene Abschlussprüfungen an Universitäten im Prüfungsjahr 2004 nach 1. Studienfach, Art der Prüfung und Fächergruppen

Studienfach Prüfung	Insgesamt	Weiblich	Davon als			
			Erstabschluss		weiterer Abschluss	
			insgesamt	weiblich	insgesamt	weiblich
noch: Technische Universität Chemnitz						
Sport						
Sportwissenschaft	18	11	16	9	2	2
Magister	16	9	16	9	-	-
Promotion	2	2	-	-	2	2
Rechts-, Wirtschafts- und Sozialwissenschaften						
Betriebswirtschaftslehre	97	53	83	50	14	3
Diplom (U)	84	50	83	50	1	-
Promotion	13	3	-	-	13	3
Interdisziplinäre Studien (Schwerpunkt Rechts-, Wirtschafts- und Sozialwissenschaften)	16	11	15	11	1	-
Bachelor (U)	16	11	15	11	1	-
Lernbereich Gesellschaftslehre	6	4	2	1	4	3
LA an Mittelschulen	1	1	1	1	-	-
LA an Gymnasien	5	3	1	-	4	3
Politikwissenschaft/Politologie	20	9	17	7	3	2
Magister	17	7	17	7	-	-
Promotion	3	2	-	-	3	2
Sozialpädagogik	32	25	9	8	23	17
Diplom (U)	22	16	-	-	22	16
LA an berufsbildenden Schulen	9	8	9	8	-	-
Sonstiger Abschluss	1	1	-	-	1	1
Soziologie	26	19	22	17	4	2
Magister	1	1	1	1	-	-
Diplom (U)	21	16	21	16	-	-
Promotion	4	2	-	-	4	2
Volkswirtschaftslehre	3	1	2	1	1	-
Diplom (U)	2	1	2	1	-	-
Promotion	1	-	-	-	1	-
Wirtschaftsingenieurwesen	22	5	21	5	1	-
Diplom (U)	22	5	21	5	1	-
Wirtschaftspädagogik	19	14	18	13	1	1
Magister	9	6	8	5	1	1
Diplom (U) - Lehrer	8	7	8	7	-	-
LA an berufsbildenden Schulen	2	1	2	1	-	-
Zusammen	241	141	189	113	52	28

Noch: 10.1 Bestandene Abschlussprüfungen an Universitäten im Prüfungsjahr 2004 nach 1. Studienfach, Art der Prüfung und Fächergruppen

Studienfach Prüfung	Insgesamt	Weiblich	Davon als			
			Erstabschluss		weiterer Abschluss	
			insgesamt	weiblich	insgesamt	weiblich
noch: Technische Universität Chemnitz						
Mathematik, Naturwissenschaften						
Chemie	37	20	31	19	6	1
Diplom (U)	32	20	31	19	1	1
Promotion	5	-	-	-	5	-
Informatik	56	8	24	1	32	7
Diplom (U)	24	1	24	1	-	-
Promotion	3	-	-	-	3	-
LA an Mittelschulen	9	2	-	-	9	2
LA an Gymnasien	20	5	-	-	20	5
Ingenieurinformatik/ Technische Informatik	10	-	10	-	-	-
Diplom (U)	10	-	10	-	-	-
Interdisziplinäre Studien (Schwerpunkt Naturwissenschaften)	7	2	7	2	-	-
Bachelor (U)	7	2	7	2	-	-
Mathematik	10	4	7	3	3	1
Diplom (U)	7	3	7	3	-	-
Promotion	3	1	-	-	3	1
Physik	23	1	12	-	11	1
Diplom (U)	12	-	12	-	-	-
Promotion	11	1	-	-	11	1
Technomathematik	5	2	5	2	-	-
Diplom (U)	5	2	5	2	-	-
Wirtschafts-/Sozialgeographie	1	-	-	-	1	-
Promotion	1	-	-	-	1	-
Wirtschaftsinformatik	18	2	18	2	-	-
Diplom (U)	18	2	18	2	-	-
Wirtschaftsmathematik	10	6	10	6	-	-
Diplom (U)	10	6	10	6	-	-
Zusammen	177	45	124	35	53	10
Ingenieurwissenschaften						
Druck- und Reproduktionstechnik	1	-	1	-	-	-
LA an berufsbildenden Schulen	1	-	1	-	-	-
Elektrotechnik/Elektronik	52	4	43	4	9	-
Diplom (U)	43	4	43	4	-	-
Promotion	9	-	-	-	9	-
Maschinenbau/-wesen	54	2	36	1	18	1
Diplom (U)	37	1	36	1	1	-
Promotion	17	1	-	-	17	1

Noch: 10.1 Bestandene Abschlussprüfungen an Universitäten im Prüfungsjahr 2004 nach 1. Studienfach, Art der Prüfung und Fächergruppen

Studienfach Prüfung	Insgesamt	Weiblich	Davon als			
			Erstabschluss		weiterer Abschluss	
			insgesamt	weiblich	insgesamt	weiblich
noch: Technische Universität Chemnitz						
noch: Ingenieurwissenschaften						
Mikroelektronik	1	-	-	-	1	-
Diplom (U)	1	-	-	-	1	-
Mikrosystemtechnik	7	2	7	2	-	-
Diplom (U)	7	2	7	2	-	-
Nachrichten-/Informationstechnik	4	1	4	1	-	-
Diplom (U)	4	1	4	1	-	-
Verfahrenstechnik	7	3	5	2	2	1
Diplom (U)	5	2	5	2	-	-
Promotion	2	1	-	-	2	1
Werkstoffwissenschaften	2	1	1	1	1	-
Diplom (U)	1	1	1	1	-	-
Promotion	1	-	-	-	1	-
Zusammen	128	13	97	11	31	2
Kunst, Kunstwissenschaft						
Kunsterziehung	1	1	1	1	-	-
LA an Grundschulen	1	1	1	1	-	-
Musikwissenschaft/-geschichte	4	3	4	3	-	-
Magister	3	2	3	2	-	-
LA an Gymnasien	1	1	1	1	-	-
Zusammen	5	4	5	4	-	-
Technische Universität Bergakademie Freiberg						
Zusammen	456	160	424	157	32	3
Rechts-, Wirtschafts- und Sozialwissenschaften						
Betriebswirtschaftslehre	61	29	61	29	-	-
Diplom (U)	61	29	61	29	-	-
Internationale Betriebswirtschaft/ Management	11	3	11	3	-	-
Master (U)	11	3	11	3	-	-
Wirtschaftswissenschaften	7	-	-	-	7	-
Diplom (U)	3	-	-	-	3	-
Promotion	4	-	-	-	4	-
Zusammen	79	32	72	32	7	-

Noch: 10.1 Bestandene Abschlussprüfungen an Universitäten im Prüfungsjahr 2004 nach 1. Studienfach, Art der Prüfung und Fächergruppen

Studienfach Prüfung	Insgesamt	Weiblich	Davon als			
			Erstabschluss		weiterer Abschluss	
			insgesamt	weiblich	insgesamt	weiblich
noch: Technische Universität Bergakademie Freiberg						
Mathematik, Naturwissenschaften						
Chemie	16	6	15	5	1	1
Diplom (U)	12	5	12	5	-	-
Promotion	1	1	-	-	1	1
Bachelor (U)	3	-	3	-	-	-
Geologie/Paläontologie	57	28	54	28	3	-
Diplom (U)	52	28	52	28	-	-
Promotion	3	-	-	-	3	-
Bachelor (U)	2	-	2	-	-	-
Geophysik	10	4	10	4	-	-
Diplom (U)	9	4	9	4	-	-
Bachelor (U)	1	-	1	-	-	-
Geoökologie/Biogeographie	37	23	37	23	-	-
Diplom (U)	36	22	36	22	-	-
Bachelor (U)	1	1	1	1	-	-
Interdisziplinäre Studien (Schwerpunkt Naturwissenschaften)	18	12	18	12	-	-
Diplom (U)	18	12	18	12	-	-
Mathematik	24	10	22	9	2	1
Diplom (U)	5	3	4	2	1	1
Promotion	1	-	-	-	1	-
Bachelor (U)	18	7	18	7	-	-
Mineralogie	4	2	4	2	-	-
Diplom (U)	4	2	4	2	-	-
Physik	1	-	-	-	1	-
Promotion	1	-	-	-	1	-
Zusammen	167	85	160	83	7	2
Ingenieurwissenschaften						
Archäometrie (Ingenieurarchäologie)	6	5	6	5	-	-
Diplom (U)	6	5	6	5	-	-
Bergbau/Bergtechnik	35	2	33	2	2	-
Diplom (U)	34	2	33	2	1	-
Promotion	1	-	-	-	1	-
Elektrotechnik/Elektronik	1	-	-	-	1	-
Promotion	1	-	-	-	1	-
Glastechnik/Keramik	9	3	8	3	1	-
Diplom (U)	8	3	8	3	-	-
Promotion	1	-	-	-	1	-

Noch: 10.1 Bestandene Abschlussprüfungen an Universitäten im Prüfungsjahr 2004 nach 1. Studienfach, Art der Prüfung und Fächergruppen

Studienfach Prüfung	Insgesamt	Weiblich	Davon als			
			Erstabschluss		weiterer Abschluss	
			insgesamt	weiblich	insgesamt	weiblich
noch: Technische Universität Bergakademie Freiberg						
noch: Ingenieurwissenschaften						
Hütten- und Gießereiwesen	3	1	3	1	-	-
Bachelor (U)	3	1	3	1	-	-
Markscheidewesen	18	6	16	6	2	-
Diplom (U)	16	6	16	6	-	-
Promotion	2	-	-	-	2	-
Maschinenbau/-wesen	40	-	39	-	1	-
Diplom (U)	39	-	39	-	-	-
Promotion	1	-	-	-	1	-
Umwelttechnik (einschl. Recycling)	20	8	20	8	-	-
Diplom (U)	20	8	20	8	-	-
Verfahrenstechnik	41	7	34	6	7	1
Diplom (U)	34	6	34	6	-	-
Promotion	7	1	-	-	7	1
Werkstoffwissenschaften	37	11	33	11	4	-
Diplom (U)	34	11	33	11	1	-
Promotion	3	-	-	-	3	-
Zusammen	210	43	192	42	18	1
Internationales Hochschulinstitut Zittau						
Zusammen	39	19	39	19	-	-
Rechts-, Wirtschafts- und Sozialwissenschaften						
Betriebswirtschaftslehre	18	11	18	11	-	-
Diplom (U)	18	11	18	11	-	-
Sozialwissenschaft	4	3	4	3	-	-
Diplom (U)	4	3	4	3	-	-
Wirtschaftsingenieurwesen	10	2	10	2	-	-
Diplom (U)	10	2	10	2	-	-
Zusammen	32	16	32	16	-	-
Ingenieurwissenschaften						
Umwelttechnik (einschl. Recycling)	7	3	7	3	-	-
Diplom (U)	7	3	7	3	-	-

Noch: 10.1 Bestandene Abschlussprüfungen an Universitäten im Prüfungsjahr 2004 nach 1. Studienfach,
Art der Prüfung und Fächergruppen

Studienfach Prüfung	Insgesamt	Weiblich	Davon als			
			Erstabschluss		weiterer Abschluss	
			insgesamt	weiblich	insgesamt	weiblich
Handelshochschule Leipzig						
Rechts-, Wirtschafts- und Sozialwissenschaften						
Betriebswirtschaftslehre	56	7	52	7	4	-
Diplom (U)	52	7	52	7	-	-
Promotion	4	-	-	-	4	-
Internationale Betriebswirtschaft/ Management	32	5	32	5	-	-
Master (U)	32	5	32	5	-	-
Zusammen	88	12	84	12	4	-

10.2 Bestandene Abschlussprüfungen an Kunsthochschulen im Prüfungsjahr 2004 nach 1. Studienfach, Art der Prüfung und Fächergruppen

Studienfach Prüfung	Insgesamt	Weiblich	Davon als			
			Erstabschluss		weiterer Abschluss	
			insgesamt	weiblich	insgesamt	weiblich
Insgesamt	563	348	429	270	134	78
Hochschule für Bildende Künste Dresden						
Kunst, Kunstwissenschaft						
Angewandte Kunst	25	22	25	22	-	-
Diplom (KH)	2	2	2	2	-	-
Diplom (FH)	23	20	23	20	-	-
Bildende Kunst/Graphik	35	20	17	10	18	10
Diplom (KH)	20	12	17	10	3	2
Meisterschüler	15	8	-	-	15	8
Bildhauerei/Plastik	16	7	11	6	5	1
Diplom (KH)	12	6	11	6	1	-
Meisterschüler	4	1	-	-	4	1
Kunsterziehung	8	8	8	8	-	-
Diplom (KH)	8	8	8	8	-	-
Neue Medien	4	2	3	2	1	-
Diplom (KH)	3	2	3	2	-	-
Meisterschüler	1	-	-	-	1	-
Restaurierungskunde	12	10	12	10	-	-
Diplom (KH)	12	10	12	10	-	-
Zusammen	100	69	76	58	24	11
Hochschule für Grafik und Buchkunst Leipzig						
Kunst, Kunstwissenschaft						
Angewandte Kunst	18	7	15	5	3	2
Diplom (KH)	15	5	15	5	-	-
Meisterschüler	3	2	-	-	3	2
Bildende Kunst/Graphik	25	16	22	15	3	1
Diplom (KH)	22	15	22	15	-	-
Meisterschüler	3	1	-	-	3	1
Graphikdesign/Kommunikations- gestaltung	22	19	16	13	6	6
Diplom (KH)	16	13	16	13	-	-
Meisterschüler	6	6	-	-	6	6
Industriedesign/Produktgestaltung	11	4	10	4	1	-
Diplom (KH)	10	4	10	4	-	-
Meisterschüler	1	-	-	-	1	-
Zusammen	76	46	63	37	13	9

Noch: 10.2 Bestandene Abschlussprüfungen an Kunsthochschulen im Prüfungsjahr 2004
nach 1. Studienfach, Art der Prüfung und Fächergruppen

Studienfach Prüfung	Insgesamt	Weiblich	Davon als			
			Erstabschluss		weiterer Abschluss	
			insgesamt	weiblich	insgesamt	weiblich
Hochschule für Musik und Theater Leipzig						
Kunst, Kunstwissenschaft						
Dirigieren	5	3	3	1	2	2
Diplom (KH)	4	2	3	1	1	1
Meisterschüler	1	1	-	-	1	1
Gesang	33	22	22	13	11	9
Diplom (KH)	26	17	22	13	4	4
Solistenprüfung	6	4	-	-	6	4
Meisterschüler	1	1	-	-	1	1
Instrumentalmusik	17	11	10	7	7	4
Diplom (KH)	11	8	10	7	1	1
Solistenprüfung	4	2	-	-	4	2
Meisterschüler	1	1	-	-	1	1
Sonstiger Abschluss	1	-	-	-	1	-
Jazz und Populärmusik	12	5	9	4	3	1
Diplom (KH)	12	5	9	4	3	1
Kirchenmusik	4	-	4	-	-	-
Kirchenmusikprüfung B	4	-	4	-	-	-
Komposition	4	-	1	-	3	-
Diplom (KH)	1	-	1	-	-	-
Solistenprüfung	3	-	-	-	3	-
Musikerziehung	36	22	33	20	3	2
LA an Gymnasien	11	7	11	7	-	-
Kunstpädagogische Prüfung	25	15	22	13	3	2
Orchestermusik	39	27	32	23	7	4
Diplom (KH)	32	23	32	23	-	-
Solistenprüfung	7	4	-	-	7	4
Schauspiel	35	18	35	18	-	-
Diplom (KH)	35	18	35	18	-	-
Zusammen	185	108	149	86	36	22
Hochschule für Musik Dresden						
Kunst, Kunstwissenschaft						
Dirigieren	7	2	3	1	4	1
Diplom (KH)	4	1	3	1	1	-
Bühnen-/Konzert-/Opernreifepfung	2	1	-	-	2	1
Sonstiger Abschluss	1	-	-	-	1	-
Gesang	22	10	11	5	11	5
Diplom (KH)	14	6	11	5	3	1
Bühnen-/Konzert-/Opernreifepfung	1	-	-	-	1	-
Solistenprüfung	7	4	-	-	7	4

Noch: 10.2 Bestandene Abschlussprüfungen an Kunsthochschulen im Prüfungsjahr 2004
nach 1. Studienfach, Art der Prüfung und Fächergruppen

Studienfach Prüfung	Insgesamt	Weiblich	Davon als			
			Erstabschluss		weiterer Abschluss	
			insgesamt	weiblich	insgesamt	weiblich

noch: Hochschule für Musik Dresden

noch: Kunst, Kunstwissenschaft

Instrumentalmusik	10	9	5	5	5	4
Diplom (KH)	7	6	5	5	2	1
Bühnen-/Konzert-/Opernreifepfung	3	3	-	-	3	3
Jazz und Populärmusik	19	3	15	2	4	1
Diplom (KH)	16	2	15	2	1	-
Bühnen-/Konzert-/Opernreifepfung	2	-	-	-	2	-
Meisterschüler	1	1	-	-	1	1
Komposition	4	-	1	-	3	-
Diplom (KH)	1	-	1	-	-	-
Bühnen-/Konzert-/Opernreifepfung	2	-	-	-	2	-
Sonstiger Abschluss	1	-	-	-	1	-
Musikerziehung	46	35	36	28	10	7
LA Grundschulen	7	7	7	7	-	-
LA Gymnasien	3	2	3	2	-	-
Diplom (KH)	33	23	25	18	8	5
Sonstiger künstlerischer Abschluss	1	1	1	1	-	-
Sonstiger Abschluss	2	2	-	-	2	2
Orchestermusik	49	30	34	20	15	10
Diplom (KH)	35	20	34	20	1	-
Bühnen-/Konzert-/Opernreifepfung	11	7	-	-	11	7
Sonstiger künstlerischer Abschluss	1	1	-	-	1	1
Sonstiger Abschluss	2	2	-	-	2	2
Zusammen	157	89	105	61	52	28

Palucca Schule Dresden – Hochschule für Tanz

Kunst, Kunstwissenschaft

Darstellende Kunst/Bühnenkunst/Regie	14	12	10	8	4	4
Diplom (KH)	14	12	10	8	4	4
Tanzpädagogik	17	16	12	12	5	4
Diplom (KH)	17	16	12	12	5	4
Zusammen	31	28	22	20	9	8

Noch: 10.2 Bestandene Abschlussprüfungen an Kunsthochschulen im Prüfungsjahr 2004
nach 1. Studienfach, Art der Prüfung und Fächergruppen

Studienfach Prüfung	Insgesamt	Weiblich	Davon als			
			Erstabschluss		weiterer Abschluss	
			insgesamt	weiblich	insgesamt	weiblich
Hochschule für Kirchenmusik Dresden						
Kunst, Kunstwissenschaft						
Kirchenmusik	8	5	8	5	-	-
Kirchenmusikprüfung B	8	5	8	5	-	-
Hochschule für Kirchenmusik Görlitz						
Kunst, Kunstwissenschaft						
Kirchenmusik	6	3	6	3	-	-
Kirchenmusikprüfung B	6	3	6	3	-	-

10.3 Bestandene Abschlussprüfungen an Fachhochschulen und Verwaltungsfachhochschulen im Prüfungsjahr 2004 nach 1. Studienfach, Art der Prüfung und Fächergruppen

Studienfach Prüfung	Insgesamt	Weiblich	Davon als			
			Erstabschluss		weiterer Abschluss	
			insgesamt	weiblich	insgesamt	weiblich
Fachhochschulen						
Insgesamt	3 799	1 585	3 646	1 529	153	56
Hochschule für Technik und Wirtschaft Dresden (FH)						
Zusammen	766	259	766	259	-	-
Rechts-, Wirtschafts- und Sozialwissenschaften						
Betriebswirtschaftslehre	57	35	57	35	-	-
Diplom (FH)	57	35	57	35	-	-
Europäische Wirtschaft	41	32	41	32	-	-
Diplom (FH)	38	30	38	30	-	-
Bachelor (FH)	3	2	3	2	-	-
Wirtschaftsingenieurwesen	54	17	54	17	-	-
Diplom (FH)	54	17	54	17	-	-
Zusammen	152	84	152	84	-	-
Mathematik, Naturwissenschaften						
Informatik	21	3	21	3	-	-
Diplom (FH)	21	3	21	3	-	-
Ingenieurinformatik/ Technische Informatik	13	2	13	2	-	-
Diplom (FH)	13	2	13	2	-	-
Medieninformatik	29	7	29	7	-	-
Diplom (FH)	29	7	29	7	-	-
Wirtschaftsinformatik	41	15	41	15	-	-
Diplom (FH)	41	15	41	15	-	-
Zusammen	104	27	104	27	-	-
Agrar-, Forst- und Ernährungswissenschaften						
Agrarwissenschaft/Landwirtschaft	26	12	26	12	-	-
Diplom (FH)	26	12	26	12	-	-
Gartenbau	18	12	18	12	-	-
Diplom (FH)	18	12	18	12	-	-
Landespflege/Landschaftsgestaltung	42	28	42	28	-	-
Diplom (FH)	42	28	42	28	-	-
Zusammen	86	52	86	52	-	-

Noch: 10.3 Bestandene Abschlussprüfungen an Fachhochschulen und Verwaltungsfachhochschulen
im Prüfungsjahr 2004 nach 1. Studienfach, Art der Prüfung und Fächergruppen

Studienfach Prüfung	Insgesamt	Weiblich	Davon als			
			Erstabschluss		weiterer Abschluss	
			insgesamt	weiblich	insgesamt	weiblich
noch: Hochschule für Technik und Wirtschaft Dresden (FH)						
Ingenieurwissenschaften						
Architektur	37	19	37	19	-	-
Diplom (FH)	37	19	37	19	-	-
Bauingenieurwesen/Ingenieurbau	56	17	56	17	-	-
Diplom (FH)	56	17	56	17	-	-
Chemie-Ingenieurwesen/Chemietechnik	18	8	18	8	-	-
Diplom (FH)	18	8	18	8	-	-
Elektrotechnik/Elektronik	46	2	46	2	-	-
Diplom (FH)	46	2	46	2	-	-
Fahrzeugtechnik	45	-	45	-	-	-
Diplom (FH)	45	-	45	-	-	-
Fertigungs-/Produktionstechnik	40	4	40	4	-	-
Diplom (FH)	40	4	40	4	-	-
Kartographie	14	6	14	6	-	-
Diplom (FH)	14	6	14	6	-	-
Maschinenbau/-wesen	28	1	28	1	-	-
Diplom (FH)	28	1	28	1	-	-
Nachrichten-/Informationstechnik	52	3	52	3	-	-
Diplom (FH)	52	3	52	3	-	-
Vermessungswesen (Geodäsie)	72	27	72	27	-	-
Diplom (FH)	72	27	72	27	-	-
Zusammen	408	87	408	87	-	-
Kunst, Kunstwissenschaft						
Industriedesign/Produktgestaltung	16	9	16	9	-	-
Diplom (FH)	16	9	16	9	-	-
Hochschule für Technik, Wirtschaft und Kultur Leipzig (FH)						
Zusammen	785	339	735	326	50	13
Sprach- und Kulturwissenschaften						
Bibliothekswissenschaften/-wesen	42	37	42	37	-	-
Diplom (FH)	42	37	42	37	-	-
Medienkunde/Kommunikations-/ Informationswissenschaft	44	34	44	34	-	-
Diplom (FH)	44	34	44	34	-	-
Zusammen	86	71	86	71	-	-

Noch: 10.3 Bestandene Abschlussprüfungen an Fachhochschulen und Verwaltungsfachhochschulen
im Prüfungsjahr 2004 nach 1. Studienfach, Art der Prüfung und Fächergruppen

Studienfach Prüfung	Insgesamt	Weiblich	Davon als			
			Erstabschluss		weiterer Abschluss	
			insgesamt	weiblich	insgesamt	weiblich
noch: Hochschule für Technik, Wirtschaft und Kultur Leipzig (FH)						
Rechts-, Wirtschafts- und Sozialwissenschaften						
Archivwesen	19	17	19	17	-	-
Diplom (FH)	19	17	19	17	-	-
Betriebswirtschaftslehre	78	48	78	48	-	-
Diplom (FH)	78	48	78	48	-	-
Sozialwesen	49	43	48	42	1	1
Diplom (FH)	49	43	48	42	1	1
Wirtschaftsingenieurwesen	73	20	73	20	-	-
Diplom (FH)	73	20	73	20	-	-
Zusammen	219	128	218	127	1	1
Mathematik, Naturwissenschaften						
Informatik	39	4	33	3	6	1
Diplom (FH)	30	3	30	3	-	-
Bachelor (FH)	3	-	3	-	-	-
Master (FH)	6	1	-	-	6	1
Mathematik	1	-	1	-	-	-
Bachelor (FH)	1	-	1	-	-	-
Medieninformatik	2	-	2	-	-	-
Bachelor (FH)	2	-	2	-	-	-
Wirtschaftsmathematik	28	22	28	22	-	-
Diplom (FH)	28	22	28	22	-	-
Zusammen	70	26	64	25	6	1
Ingenieurwissenschaften						
Architektur	58	34	52	28	6	6
Diplom (FH)	58	34	52	28	6	6
Bauingenieurwesen/Ingenieurbau	138	25	109	21	29	4
Diplom (FH)	109	21	109	21	-	-
Master (FH)	29	4	-	-	29	4
Druck- und Reproduktionstechnik	86	44	85	43	1	1
Diplom (FH)	86	44	85	43	1	1
Elektrotechnik/Elektronik	70	4	63	4	7	-
Diplom (FH)	56	3	56	3	-	-
Bachelor (FH)	7	1	7	1	-	-
Master (FH)	7	-	-	-	7	-

Noch: 10.3 Bestandene Abschlussprüfungen an Fachhochschulen und Verwaltungsfachhochschulen
im Prüfungsjahr 2004 nach 1. Studienfach, Art der Prüfung und Fächergruppen

Studienfach Prüfung	Insgesamt	Weiblich	Davon als			
			Erstabschluss		weiterer Abschluss	
			insgesamt	weiblich	insgesamt	weiblich
noch: Hochschule für Technik, Wirtschaft und Kultur Leipzig (FH)						
noch: Ingenieurwissenschaften						
Energietechnik (ohne Elektrotechnik)	30	5	30	5	-	-
Diplom (FH)	30	5	30	5	-	-
Maschinenbau/-wesen	28	2	28	2	-	-
Diplom (FH)	28	2	28	2	-	-
Zusammen	410	114	367	103	43	11
Hochschule Mittweida (FH)						
Zusammen	668	231	632	214	36	17
Sprach- und Kulturwissenschaften						
Medienkunde/Kommunikations-/ Informationswissenschaft	48	29	48	29	-	-
Diplom (FH)	48	29	48	29	-	-
Rechts-, Wirtschafts- und Sozialwissenschaften						
Betriebswirtschaftslehre	56	29	56	29	-	-
Diplom (FH)	56	29	56	29	-	-
Sozialwesen	98	70	88	65	10	5
Diplom (FH)	98	70	88	65	10	5
Sozialwissenschaft	13	10	-	-	13	10
Master (FH)	13	10	-	-	13	10
Wirtschaftsingenieurwesen	62	11	62	11	-	-
Diplom (FH)	62	11	62	11	-	-
Zusammen	229	120	206	105	23	15
Mathematik, Naturwissenschaften						
Informatik	27	1	27	1	-	-
Diplom (FH)	27	1	27	1	-	-
Ingenieurinformatik/ Technische Informatik	34	2	28	2	6	-
Diplom (FH)	34	2	28	2	6	-
Interdisziplinäre Studien (Schwerpunkt Naturwissenschaften)	2	1	-	-	2	1
Master (FH)	2	1	-	-	2	1
Mathematik	13	6	12	5	1	1
Diplom (FH)	13	6	12	5	1	1

Noch: 10.3 Bestandene Abschlussprüfungen an Fachhochschulen und Verwaltungsfachhochschulen
im Prüfungsjahr 2004 nach 1. Studienfach, Art der Prüfung und Fächergruppen

Studienfach Prüfung	Insgesamt	Weiblich	Davon als			
			Erstabschluss		weiterer Abschluss	
			insgesamt	weiblich	insgesamt	weiblich
noch: Hochschule Mittweida (FH)						
noch: Mathematik, Naturwissenschaften						
Wirtschaftsinformatik	18	4	18	4	-	-
Diplom (FH)	18	4	18	4	-	-
Zusammen	94	14	85	12	9	2
Ingenieurwissenschaften						
Bauingenieurwesen/Ingenieurbau	14	2	13	2	1	-
Diplom (FH)	14	2	13	2	1	-
Druck- und Reproduktionstechnik	67	18	66	18	1	-
Diplom (FH)	67	18	66	18	1	-
Elektrotechnik/Elektronik	49	1	49	1	-	-
Diplom (FH)	49	1	49	1	-	-
Feinwerktechnik	1	-	1	-	-	-
Diplom (FH)	1	-	1	-	-	-
Interdisziplinäre Studien (Schwerpunkt Ingenieurwissenschaften)	17	10	17	10	-	-
Diplom (FH)	17	10	17	10	-	-
Maschinenbau/-wesen	52	4	50	4	2	-
Diplom (FH)	52	4	50	4	2	-
Mikrosystemtechnik	12	2	12	2	-	-
Diplom (FH)	12	2	12	2	-	-
Nachrichten-/Informationstechnik	10	-	10	-	-	-
Bachelor (FH)	10	-	10	-	-	-
Physikalische Technik	21	8	21	8	-	-
Diplom (FH)	21	8	21	8	-	-
Stahlbau	15	3	15	3	-	-
Diplom (FH)	15	3	15	3	-	-
Umwelttechnik (einschl. Recycling)	15	10	15	10	-	-
Diplom (FH)	15	10	15	10	-	-
Zusammen	273	58	269	58	4	-
Kunst, Kunstwissenschaft						
Neue Medien	24	10	24	10	-	-
Bachelor (FH)	24	10	24	10	-	-

Noch: 10.3 Bestandene Abschlussprüfungen an Fachhochschulen und Verwaltungsfachhochschulen
im Prüfungsjahr 2004 nach 1. Studienfach, Art der Prüfung und Fächergruppen

Studienfach Prüfung	Insgesamt	Weiblich	Davon als			
			Erstabschluss		weiterer Abschluss	
			insgesamt	weiblich	insgesamt	weiblich
Hochschule Zittau/Görlitz (FH)						
Zusammen	653	360	641	354	12	6
Sprach- und Kulturwissenschaften						
Psychologie	25	18	23	18	2	-
Diplom (FH)	25	18	23	18	2	-
Tschechisch	11	10	11	10	-	-
Diplom (FH) - Übersetzer	11	10	11	10	-	-
Zusammen	36	28	34	28	2	-
Rechts-, Wirtschafts- und Sozialwissenschaften						
Betriebswirtschaftslehre	71	48	70	47	1	1
Diplom (FH)	71	48	70	47	1	1
Management im Gesundheits- und Sozialbereich	10	8	10	8	-	-
Diplom (FH)	8	6	8	6	-	-
Bachelor (FH)	2	2	2	2	-	-
Sozialpädagogik	33	31	33	31	-	-
Diplom (FH)	33	31	33	31	-	-
Sozialwesen	76	59	76	59	-	-
Diplom (FH)	76	59	76	59	-	-
Touristik	101	84	92	79	9	5
Diplom (FH)	54	46	54	46	-	-
Bachelor (FH)	38	33	38	33	-	-
Master (FH)	9	5	-	-	9	5
Wirtschaftsingenieurwesen	30	14	30	14	-	-
Diplom (FH)	30	14	30	14	-	-
Zusammen	321	244	311	238	10	6
Mathematik, Naturwissenschaften						
Biotechnologie	22	17	22	17	-	-
Diplom (FH)	19	15	19	15	-	-
Bachelor (FH)	3	2	3	2	-	-
Chemie	7	6	7	6	-	-
Diplom (FH)	7	6	7	6	-	-
Informatik	38	1	38	1	-	-
Diplom (FH)	38	1	38	1	-	-
Medieninformatik	23	12	23	12	-	-
Bachelor (FH)	23	12	23	12	-	-

Noch: 10.3 Bestandene Abschlussprüfungen an Fachhochschulen und Verwaltungsfachhochschulen
im Prüfungsjahr 2004 nach 1. Studienfach, Art der Prüfung und Fächergruppen

Studienfach Prüfung	Insgesamt	Weiblich	Davon als			
			Erstabschluss		weiterer Abschluss	
			insgesamt	weiblich	insgesamt	weiblich
noch: Hochschule Zittau/Görlitz (FH)						
noch: Mathematik, Naturwissenschaften						
Wirtschaftsmathematik	11	7	11	7	-	-
Diplom (FH)	11	7	11	7	-	-
Zusammen	101	43	101	43	-	-
Ingenieurwissenschaften						
Architektur	16	12	16	12	-	-
Diplom (FH)	16	12	16	12	-	-
Bauingenieurwesen/Ingenieurbau	23	6	23	6	-	-
Diplom (FH)	23	6	23	6	-	-
Elektrotechnik/Elektronik	42	5	42	5	-	-
Diplom (FH)	42	5	42	5	-	-
Interdisziplinäre Studien (Schwerpunkt Ingenieurwissenschaften)	33	17	33	17	-	-
Diplom (FH)	33	17	33	17	-	-
Maschinenbau/-wesen	39	1	39	1	-	-
Diplom (FH)	39	1	39	1	-	-
Mechatronik	14	-	14	-	-	-
Diplom (FH)	14	-	14	-	-	-
Umwelttechnik (einschl. Recycling)	20	2	20	2	-	-
Diplom (FH)	20	2	20	2	-	-
Verfahrenstechnik	3	1	3	1	-	-
Diplom (FH)	3	1	3	1	-	-
Versorgungstechnik	5	1	5	1	-	-
Diplom (FH)	1	-	1	-	-	-
Bachelor (FH)	4	1	4	1	-	-
Zusammen	195	45	195	45	-	-
Westsächsische Hochschule Zwickau (FH)						
Zusammen	618	238	587	228	31	10
Sprach- und Kulturwissenschaften						
Berufsbezogene Fremdsprachen- ausbildung	33	30	33	30	-	-
Diplom (FH)	33	30	33	30	-	-

Noch: 10.3 Bestandene Abschlussprüfungen an Fachhochschulen und Verwaltungsfachhochschulen
im Prüfungsjahr 2004 nach 1. Studienfach, Art der Prüfung und Fächergruppen

Studienfach Prüfung	Insgesamt	Weiblich	Davon als			
			Erstabschluss		weiterer Abschluss	
			insgesamt	weiblich	insgesamt	weiblich
noch: Westsächsische Hochschule Zwickau (FH)						
Rechts-, Wirtschafts- und Sozialwissenschaften						
Betriebswirtschaftslehre	68	46	67	46	1	-
Diplom (FH)	68	46	67	46	1	-
Sozialwesen	26	21	26	21	-	-
Diplom (FH)	26	21	26	21	-	-
Wirtschaftsingenieurwesen	45	13	31	10	14	3
Diplom (FH)	45	13	31	10	14	3
Wirtschaftswissenschaften	38	30	38	30	-	-
Diplom (FH)	38	30	38	30	-	-
Zusammen	177	110	162	107	15	3
Mathematik, Naturwissenschaften						
Informatik	39	6	39	6	-	-
Diplom (FH)	39	6	39	6	-	-
Wirtschaftsinformatik	8	4	-	-	8	4
Diplom (FH)	8	4	-	-	8	4
Zusammen	47	10	39	6	8	4
Ingenieurwissenschaften						
Architektur	23	19	23	19	-	-
Diplom (FH)	23	19	23	19	-	-
Elektrotechnik/Elektronik	48	-	48	-	-	-
Diplom (FH)	48	-	48	-	-	-
Fahrzeugtechnik	113	4	113	4	-	-
Diplom (FH)	113	4	113	4	-	-
Fertigungs-/Produktionstechnik	29	9	29	9	-	-
Diplom (FH)	29	9	29	9	-	-
Maschinenbau/-wesen	34	2	33	2	1	-
Diplom (FH)	34	2	33	2	1	-
Physikalische Technik	34	14	27	11	7	3
Diplom (FH)	34	14	27	11	7	3
Textil- und Bekleidungstechnik/ -gewerbe	18	17	18	17	-	-
Diplom (FH)	18	17	18	17	-	-
Umwelttechnik (einschl. Recycling)	19	3	19	3	-	-
Diplom (FH)	19	3	19	3	-	-

Noch: 10.3 Bestandene Abschlussprüfungen an Fachhochschulen und Verwaltungsfachhochschulen
im Prüfungsjahr 2004 nach 1. Studienfach, Art der Prüfung und Fächergruppen

Studienfach Prüfung	Insgesamt	Weiblich	Davon als			
			Erstabschluss		weiterer Abschluss	
			insgesamt	weiblich	insgesamt	weiblich
noch: Westsächsische Hochschule Zwickau (FH)						
noch: Ingenieurwissenschaften						
Verkehrsingenieurwesen	12	2	12	2	-	-
Diplom (FH)	12	2	12	2	-	-
Zusammen	330	70	322	67	8	3
Kunst, Kunstwissenschaft						
Angewandte Kunst	31	18	31	18	-	-
Diplom (FH)	31	18	31	18	-	-
Deutsche Telekom AG Fachhochschule Leipzig						
Ingenieurwissenschaften						
Nachrichten-/Informationstechnik	65	5	65	5	-	-
Diplom (FH)	65	5	65	5	-	-
Evangelische Hochschule für Soziale Arbeit Dresden (FH)						
Rechts-, Wirtschafts- und Sozialwissenschaften						
Sozialwesen	109	77	102	75	7	2
Diplom (FH)	109	77	102	75	7	2
Fachhochschule für Religionspädagogik und Gemeindediakonie Moritzburg						
Sprach- und Kulturwissenschaften						
Ev. Religionspädagogik, kirchliche Bildungsarbeit	17	12	17	12	-	-
Diplom (FH)	17	12	17	12	-	-
AKAD.Die Privat-Hochschulen.Fachhochschule Leipzig						
Zusammen	97	47	80	39	17	8
Rechts-, Wirtschafts- und Sozialwissenschaften						
Betriebswirtschaftslehre	83	40	67	32	16	8
Diplom (FH)	83	40	67	32	16	8
Wirtschaftsingenieurwesen	2	-	1	-	1	-
Diplom (FH)	2	-	1	-	1	-
Wirtschaftswissenschaften	7	6	7	6	-	-
Diplom (FH)	7	6	7	6	-	-
Zusammen	92	46	75	38	17	8

Noch: 10.3 Bestandene Abschlussprüfungen an Fachhochschulen und Verwaltungsfachhochschulen
im Prüfungsjahr 2004 nach 1. Studienfach, Art der Prüfung und Fächergruppen

Studienfach Prüfung	Insgesamt	Weiblich	Davon als			
			Erstabschluss		weiterer Abschluss	
			insgesamt	weiblich	insgesamt	weiblich
noch: AKAD.Die Privat-Hochschulen.Fachhochschule Leipzig						
Mathematik, Naturwissenschaften						
Wirtschaftsinformatik	5	1	5	1	-	-
Diplom (FH)	5	1	5	1	-	-
Vogtländische Fachhochschule Plauen						
Rechts-, Wirtschafts- und Sozialwissenschaften						
Betriebswirtschaftslehre	21	17	21	17	-	-
Diplom (FH)	21	17	21	17	-	-
Verwaltungsfachhochschulen						
Insgesamt	322	200	316	196	6	4
Fachhochschule für Polizei Sachsen Rothenburg						
Rechts-, Wirtschafts- und Sozialwissenschaften						
Polizei/Verfassungsschutz	101	37	98	35	3	2
Staatliche Laufbahnprüfung (VerwFH)	101	37	98	35	3	2
Fachhochschule der Sächsischen Verwaltung Meißen						
Rechts-, Wirtschafts- und Sozialwissenschaften						
Finanzverwaltung	55	31	55	31	-	-
Staatliche Laufbahnprüfung (VerwFH)	55	31	55	31	-	-
Innere Verwaltung	89	65	89	65	-	-
Staatliche Laufbahnprüfung (VerwFH)	89	65	89	65	-	-
Rechtspflege	16	13	16	13	-	-
Staatliche Laufbahnprüfung (VerwFH)	16	13	16	13	-	-
Sozialversicherung	61	54	58	52	3	2
Staatliche Laufbahnprüfung (VerwFH)	61	54	58	52	3	2
Zusammen	221	163	218	161	3	2

11. Bestandene Abschlussprüfungen in den Prüfungsjahren 1995 bis 2004 nach Fächer- und Prüfungsgruppen

Fächergruppe des 1. Studienfaches	Prüfungsjahr	Insgesamt	Weiblich	Davon					
				Diplom (U) und entsprechende Abschluss- prüfungen		Promotionen		Lehramts- prüfungen	
				insgesamt	weiblich	insgesamt	weiblich	insgesamt	weiblich
Sprach- und Kultur- wissenschaften	1995	1 058	809	286	175	45	18	650	560
	1996	1 429	1 108	344	207	13	10	849	690
	1997	1 101	791	401	266	31	14	500	404
	1998	989	719	533	358	19	8	298	247
	1999	1 225	941	566	413	40	16	501	425
	2000	1 236	930	633	471	73	36	387	320
	2001	1 490	1 174	756	586	65	36	505	432
	2002	1 634	1 276	943	703	57	33	437	381
	2003	1 729	1 320	996	753	74	37	437	360
	2004	2 020	1 556	1 050	804	86	45	514	438
Sport	1995	212	73	185	63	4	-	23	10
	1996	102	43	73	27	3	1	26	15
	1997	127	68	41	25	-	-	86	43
	1998	48	25	30	14	5	2	13	9
	1999	59	32	42	22	-	-	17	10
	2000	68	42	51	33	2	-	15	9
	2001	114	56	86	44	3	1	25	11
	2002	137	75	122	64	1	-	14	11
	2003	182	106	144	83	4	2	34	21
	2004	135	69	122	61	5	4	8	4
Rechts-, Wirtschafts- und Sozialwissenschaften	1995	1 887	1 145	1 102	704	11	3	80	49
	1996	3 053	1 825	1 520	862	11	2	34	18
	1997	3 404	1 959	1 593	890	37	10	49	29
	1998	3 219	1 732	1 549	779	37	10	27	14
	1999	2 981	1 664	1 381	718	81	25	32	18
	2000	3 392	1 958	1 534	834	120	33	67	38
	2001	3 109	1 744	1 455	766	77	25	78	57
	2002	3 297	1 817	1 533	807	104	27	43	29
	2003	3 436	1 941	1 489	772	96	22	96	64
	2004	3 381	1 905	1 520	789	96	26	59	41
Mathematik, Natur- wissenschaften	1995	1 129	433	697	231	70	24	255	141
	1996	1 131	344	689	192	128	33	187	92
	1997	1 010	261	610	134	167	48	96	54
	1998	919	274	450	129	196	50	129	53
	1999	1 038	313	461	136	200	58	107	50
	2000	1 150	353	498	161	259	55	110	56
	2001	1 200	433	534	220	208	62	128	50
	2002	1 304	467	666	290	193	53	96	38
	2003	1 544	588	770	351	195	55	112	60
	2004	1 682	616	878	364	188	46	116	62

Künstlerischer Abschluss		Fachhochschulabschluss		Bachelor- und Masterabschluss		Sonstiger Abschluss		Prüfungsjahr	Fächergruppe des 1. Studienfaches
insgesamt	weiblich	insgesamt	weiblich	insgesamt	weiblich	insgesamt	weiblich		
-	-	76	56	-	-	1	-	1995	Sprach- und Kulturwissenschaften
-	-	220	198	-	-	3	3	1996	
-	-	72	47	-	-	97	60	1997	
-	-	83	70	-	-	56	36	1998	
-	-	65	51	-	-	53	36	1999	
-	-	87	69	19	8	37	26	2000	
-	-	114	89	17	9	33	22	2001	
-	-	144	129	26	8	27	22	2002	
-	-	155	133	34	13	33	24	2003	
-	-	220	170	123	77	27	22	2004	
-	-	-	-	-	-	-	-	1995	Sport
-	-	-	-	-	-	-	-	1996	
-	-	-	-	-	-	-	-	1997	
-	-	-	-	-	-	-	-	1998	
-	-	-	-	-	-	-	-	1999	
-	-	-	-	-	-	-	-	2000	
-	-	-	-	-	-	-	-	2001	
-	-	-	-	-	-	-	-	2002	
-	-	-	-	-	-	-	-	2003	
-	-	-	-	-	-	-	-	2004	
-	-	684	384	-	-	10	5	1995	Rechts-, Wirtschafts- und Sozialwissenschaften
-	-	1 488	943	-	-	-	-	1996	
-	-	1 724	1 029	-	-	1	1	1997	
-	-	1 606	929	-	-	-	-	1998	
-	-	1 487	903	-	-	-	-	1999	
-	-	1 669	1 051	-	-	2	2	2000	
-	-	1 499	896	-	-	-	-	2001	
-	-	1 543	909	74	45	-	-	2002	
-	-	1 636	1 016	115	64	4	3	2003	
-	-	1 577	974	128	74	1	1	2004	
-	-	86	26	-	-	21	11	1995	Mathematik, Naturwissenschaften
-	-	109	16	-	-	18	11	1996	
-	-	112	15	-	-	25	10	1997	
-	-	124	34	-	-	20	8	1998	
-	-	240	54	-	-	30	15	1999	
-	-	253	67	10	4	20	10	2000	
-	-	313	94	8	1	9	6	2001	
-	-	330	86	19	-	-	-	2002	
-	-	375	91	78	22	14	9	2003	
-	-	381	105	119	39	-	-	2004	

Noch: 11. Bestandene Abschlussprüfungen in den Prüfungsjahren 1995 bis 2004 nach Fächer- und Prüfungsgruppen

Fächergruppe des 1. Studienfaches	Prüfungsjahr	Insgesamt	Weiblich	Davon					
				Diplom (U) und entsprechende Abschluss- prüfungen		Promotionen		Lehramts- prüfungen	
				insgesamt	weiblich	insgesamt	weiblich	insgesamt	weiblich
Humanmedizin	1995	801	404	525	264	262	132	-	-
	1996	864	406	550	258	299	139	-	-
	1997	564	280	265	126	294	150	-	-
	1998	952	467	532	259	413	204	-	-
	1999	814	423	527	285	283	138	-	-
	2000	826	404	528	264	290	134	-	-
	2001	867	453	455	244	393	200	-	-
	2002	882	450	462	235	420	215	-	-
	2003	797	437	495	278	283	151	-	-
	2004	915	479	528	286	385	192	-	-
Veterinärmedizin	1995	134	52	100	39	34	13	-	-
	1996	115	44	105	39	10	5	-	-
	1997	150	78	98	52	52	26	-	-
	1998	146	82	103	70	43	12	-	-
	1999	148	95	97	74	51	21	-	-
	2000	143	88	103	71	40	17	-	-
	2001	170	124	122	96	48	28	-	-
	2002	156	112	120	93	36	19	-	-
	2003	167	126	129	107	38	19	-	-
	2004	185	138	138	111	47	27	-	-
Agrar-, Forst- und Ernäh- rungswissenschaften	1995	152	48	145	46	5	1	2	1
	1996	150	43	133	33	5	1	5	5
	1997	126	69	79	35	5	3	1	1
	1998	167	97	91	41	5	1	27	27
	1999	211	96	117	35	11	2	2	1
	2000	184	96	110	49	9	2	2	2
	2001	212	125	106	54	6	-	7	6
	2002	213	97	109	39	9	1	2	2
	2003	241	137	129	62	6	-	13	10
	2004	271	152	131	73	12	1	20	18
Ingenieurwissenschaften	1995	3 903	676	2 767	477	104	12	43	9
	1996	4 388	655	2 790	391	102	14	47	16
	1997	2 920	471	1 632	235	114	22	8	4
	1998	2 167	403	931	168	121	20	29	7
	1999	2 125	447	780	175	164	18	4	1
	2000	2 259	480	750	179	171	19	8	3
	2001	2 416	536	836	211	185	27	9	2
	2002	2 630	589	912	237	177	24	5	3
	2003	2 814	653	1 000	214	124	15	25	11
	2004	2 852	664	994	261	147	16	14	5

Künstlerischer Abschluss		Fachhochschulabschluss		Bachelor- und Masterabschluss		Sonstiger Abschluss		Prüfungsjahr	Fächergruppe des 1. Studienfaches																																																																																																																																																																																																																																																																																
insgesamt	weiblich	insgesamt	weiblich	insgesamt	weiblich	insgesamt	weiblich																																																																																																																																																																																																																																																																																		
-	-	-	-	-	-	14	8	1995	Humanmedizin																																																																																																																																																																																																																																																																																
-	-	-	-	-	-	15	9	1996																																																																																																																																																																																																																																																																																	
-	-	-	-	-	-	5	4	1997																																																																																																																																																																																																																																																																																	
-	-	-	-	-	-	7	4	1998																																																																																																																																																																																																																																																																																	
-	-	-	-	-	-	4	-	1999																																																																																																																																																																																																																																																																																	
-	-	-	-	-	-	8	6	2000																																																																																																																																																																																																																																																																																	
-	-	-	-	-	-	19	9	2001																																																																																																																																																																																																																																																																																	
-	-	-	-	-	-	-	-	2002																																																																																																																																																																																																																																																																																	
-	-	-	-	-	-	19	8	2003																																																																																																																																																																																																																																																																																	
-	-	-	-	-	-	2	1	2004	-	-	-	-	-	-	-	-	1995	Veterinärmedizin	-	-	-	-	-	-	-	-	1996	-	-	-	-	-	-	-	-	1997	-	-	-	-	-	-	-	-	1998	-	-	-	-	-	-	-	-	1999	-	-	-	-	-	-	-	-	2000	-	-	-	-	-	-	-	-	2001	-	-	-	-	-	-	-	-	2002	-	-	-	-	-	-	-	-	2003	-	-	-	-	-	-	-	-	2004	-	-	-	-	-	-	-	-	1995	Agrar-, Forst- und Ernährungswissenschaften	-	-	7	4	-	-	-	-	1996	-	-	41	30	-	-	-	-	1997	-	-	44	28	-	-	-	-	1998	-	-	81	58	-	-	-	-	1999	-	-	63	43	-	-	-	-	2000	-	-	87	63	6	2	-	-	2001	-	-	84	52	9	3	-	-	2002	-	-	65	49	28	16	-	-	2003	-	-	86	52	22	8	-	-	2004	-	-	989	178	-	-	-	-	1995	Ingenieurwissenschaften	-	-	1 445	233	-	-	4	1	1996	-	-	1 162	209	-	-	4	1	1997	-	-	1 085	207	-	-	1	1	1998	-	-	1 174	253	-	-	3	-	1999	-	-	1 324	278	-	-	6	1	2000	-	-	1 369	294	14	1	3	1	2001	-	-	1 499	318	35	7	2	-	2002	-	-	1 625	407	40	6	-	-	2003	-	-	1 624	373	73	9	-	-	2004
-	-	-	-	-	-	-	-	1995	Veterinärmedizin																																																																																																																																																																																																																																																																																
-	-	-	-	-	-	-	-	1996																																																																																																																																																																																																																																																																																	
-	-	-	-	-	-	-	-	1997																																																																																																																																																																																																																																																																																	
-	-	-	-	-	-	-	-	1998																																																																																																																																																																																																																																																																																	
-	-	-	-	-	-	-	-	1999																																																																																																																																																																																																																																																																																	
-	-	-	-	-	-	-	-	2000																																																																																																																																																																																																																																																																																	
-	-	-	-	-	-	-	-	2001																																																																																																																																																																																																																																																																																	
-	-	-	-	-	-	-	-	2002																																																																																																																																																																																																																																																																																	
-	-	-	-	-	-	-	-	2003																																																																																																																																																																																																																																																																																	
-	-	-	-	-	-	-	-	2004	-	-	-	-	-	-	-	-	1995	Agrar-, Forst- und Ernährungswissenschaften	-	-	7	4	-	-	-	-	1996	-	-	41	30	-	-	-	-	1997	-	-	44	28	-	-	-	-	1998	-	-	81	58	-	-	-	-	1999	-	-	63	43	-	-	-	-	2000	-	-	87	63	6	2	-	-	2001	-	-	84	52	9	3	-	-	2002	-	-	65	49	28	16	-	-	2003	-	-	86	52	22	8	-	-	2004	-	-	989	178	-	-	-	-	1995	Ingenieurwissenschaften	-	-	1 445	233	-	-	4	1	1996	-	-	1 162	209	-	-	4	1	1997	-	-	1 085	207	-	-	1	1	1998	-	-	1 174	253	-	-	3	-	1999	-	-	1 324	278	-	-	6	1	2000	-	-	1 369	294	14	1	3	1	2001	-	-	1 499	318	35	7	2	-	2002	-	-	1 625	407	40	6	-	-	2003	-	-	1 624	373	73	9	-	-	2004																																																																																											
-	-	-	-	-	-	-	-	1995	Agrar-, Forst- und Ernährungswissenschaften																																																																																																																																																																																																																																																																																
-	-	7	4	-	-	-	-	1996																																																																																																																																																																																																																																																																																	
-	-	41	30	-	-	-	-	1997																																																																																																																																																																																																																																																																																	
-	-	44	28	-	-	-	-	1998																																																																																																																																																																																																																																																																																	
-	-	81	58	-	-	-	-	1999																																																																																																																																																																																																																																																																																	
-	-	63	43	-	-	-	-	2000																																																																																																																																																																																																																																																																																	
-	-	87	63	6	2	-	-	2001																																																																																																																																																																																																																																																																																	
-	-	84	52	9	3	-	-	2002																																																																																																																																																																																																																																																																																	
-	-	65	49	28	16	-	-	2003																																																																																																																																																																																																																																																																																	
-	-	86	52	22	8	-	-	2004	-	-	989	178	-	-	-	-	1995	Ingenieurwissenschaften	-	-	1 445	233	-	-	4	1	1996	-	-	1 162	209	-	-	4	1	1997	-	-	1 085	207	-	-	1	1	1998	-	-	1 174	253	-	-	3	-	1999	-	-	1 324	278	-	-	6	1	2000	-	-	1 369	294	14	1	3	1	2001	-	-	1 499	318	35	7	2	-	2002	-	-	1 625	407	40	6	-	-	2003	-	-	1 624	373	73	9	-	-	2004																																																																																																																																																																																						
-	-	989	178	-	-	-	-	1995	Ingenieurwissenschaften																																																																																																																																																																																																																																																																																
-	-	1 445	233	-	-	4	1	1996																																																																																																																																																																																																																																																																																	
-	-	1 162	209	-	-	4	1	1997																																																																																																																																																																																																																																																																																	
-	-	1 085	207	-	-	1	1	1998																																																																																																																																																																																																																																																																																	
-	-	1 174	253	-	-	3	-	1999																																																																																																																																																																																																																																																																																	
-	-	1 324	278	-	-	6	1	2000																																																																																																																																																																																																																																																																																	
-	-	1 369	294	14	1	3	1	2001																																																																																																																																																																																																																																																																																	
-	-	1 499	318	35	7	2	-	2002																																																																																																																																																																																																																																																																																	
-	-	1 625	407	40	6	-	-	2003																																																																																																																																																																																																																																																																																	
-	-	1 624	373	73	9	-	-	2004																																																																																																																																																																																																																																																																																	

Noch: 11. Bestandene Abschlussprüfungen in den Prüfungsjahren 1995 bis 2004 nach Fächer- und Prüfungsgruppen

Fächergruppe des 1. Studienfaches	Prüfungs- jahr	Insgesamt	Weiblich	Davon					
				Diplom (U) und entsprechende Abschluss- prüfungen		Promotionen		Lehramts- prüfungen	
				insgesamt	weiblich	insgesamt	weiblich	insgesamt	weiblich
Kunst, Kunstwissenschaft	1995	388	204	12	9	6	5	41	34
	1996	444	262	27	18	-	-	50	44
	1997	482	285	29	23	4	2	59	44
	1998	576	332	39	27	1	1	35	30
	1999	600	377	33	25	3	1	61	46
	2000	640	417	56	42	8	4	53	42
	2001	697	425	91	70	3	1	49	36
	2002	637	404	86	67	7	4	30	22
	2003	795	515	80	62	7	5	73	52
	2004	782	495	91	66	5	3	67	54
Insgesamt	1995	9 664	3 844	5 819	2 008	541	208	1 094	804
	1996	11 676	4 730	6 231	2 027	571	205	1 198	880
	1997	9 884	4 262	4 748	1 786	704	275	799	579
	1998	9 183	4 131	4 258	1 845	840	308	558	387
	1999	9 201	4 388	4 004	1 883	833	279	724	551
	2000	9 898	4 768	4 263	2 104	972	300	642	470
	2001	10 275	5 070	4 441	2 291	988	380	801	594
	2002	10 890	5 287	4 953	2 535	1 004	376	627	486
	2003	11 705	5 823	5 232	2 682	827	306	790	578
	2004	12 223	6 074	5 452	2 815	971	360	798	622

Künstlerischer Abschluss		Fachhochschulabschluss		Bachelor- und Masterabschluss		Sonstiger Abschluss		Prüfungsjahr	Fächergruppe des 1. Studienfaches
insgesamt	weiblich	insgesamt	weiblich	insgesamt	weiblich	insgesamt	weiblich		
289	128	40	28	-	-	-	-	1995	Kunst, Kunstwissenschaft
312	159	55	41	-	-	-	-	1996	
337	182	53	34	-	-	-	-	1997	
433	226	68	48	-	-	-	-	1998	
417	241	80	58	-	-	6	6	1999	
438	263	79	61	-	-	6	5	2000	
474	262	70	53	-	-	10	3	2001	
433	252	68	49	-	-	13	10	2002	
506	304	106	78	2	1	21	13	2003	
520	311	70	47	24	10	5	4	2004	
289	128	1 875	672	-	-	46	24	1995	Insgesamt
312	159	3 324	1 435	-	-	40	24	1996	
337	182	3 164	1 364	-	-	132	76	1997	
433	226	3 010	1 316	-	-	84	49	1998	
417	241	3 127	1 377	-	-	96	57	1999	
438	263	3 475	1 569	29	12	79	50	2000	
474	262	3 452	1 489	45	13	74	41	2001	
433	252	3 668	1 543	163	63	42	32	2002	
506	304	3 962	1 774	297	122	91	57	2003	
520	311	3 958	1 721	489	217	35	28	2004	

12. Bestandene Lehramtsprüfungen 1995 bis 2004 nach Art des Lehramtes

Lehramt	Prüfungs- jahr	Insgesamt	Weiblich	Davon			
				als erste Staatsprüfung		nach einem Aufbau- oder Ergänzungsstudium	
				insgesamt	weiblich	insgesamt	weiblich
Lehramt an Grundschulen	1995	236	218	236	218	-	-
	1996	221	211	220	210	1	1
	1997	86	83	85	82	1	1
	1998	51	51	43	43	8	8
	1999	36	36	36	36	-	-
	2000	62	59	58	55	4	4
	2001	49	47	49	47	-	-
	2002	48	47	47	46	1	1
	2003	101	95	101	95	-	-
	2004	96	92	95	91	1	1
Lehramt an Mittelschulen	1995	325	237	106	74	219	163
	1996	172	129	61	35	111	94
	1997	306	224	35	24	271	200
	1998	210	153	30	19	180	134
	1999	209	157	46	32	163	125
	2000	120	76	17	12	103	64
	2001	288	198	31	18	257	180
	2002	151	114	33	24	118	90
	2003	152	103	33	19	119	84
	2004	115	89	24	18	91	71
Lehramt an Gymnasien	1995	480	333	384	267	96	66
	1996	652	435	391	234	261	201
	1997	379	253	257	160	122	93
	1998	248	156	125	86	123	70
	1999	281	183	218	143	63	40
	2000	348	244	226	157	122	87
	2001	218	145	152	104	66	41
	2002	314	235	212	159	102	76
	2003	392	271	267	188	125	83
	2004	384	275	258	190	126	85
Lehramt an Förderschulen	1995	7	6	-	-	7	6
	1996	95	80	3	3	92	77
	1997	17	13	15	11	2	2
	1998	20	20	19	19	1	1
	1999	186	170	78	69	108	101
	2000	88	77	86	76	2	1
	2001	188	167	57	51	131	116
	2002	78	67	63	56	15	11
	2003	79	67	69	57	10	10
	2004	157	133	66	53	91	80

Noch: 12. Bestandene Lehramtsprüfungen 1995 bis 2004 nach Art des Lehramtes

Lehramt	Prüfungs- jahr	Insgesamt	Weiblich	Davon			
				als erste Staatsprüfung		nach einem Aufbau- oder Ergänzungsstudium	
				insgesamt	weiblich	insgesamt	weiblich
Lehramt an berufsbildenden Schulen	1995	46	10	46	10	-	-
	1996	58	25	58	25	-	-
	1997	11	6	11	6	-	-
	1998	29	7	4	1	25	6
	1999	12	5	9	5	3	-
	2000	24	14	20	11	4	3
	2001	58	37	50	35	8	2
	2002	36	23	36	23	-	-
	2003	66	42	66	42	-	-
	2004	46	33	46	33	-	-
Lehramt insgesamt	1995	1 094	804	772	569	322	235
	1996	1 198	880	733	507	465	373
	1997	799	579	403	283	396	296
	1998	558	387	221	168	337	219
	1999	724	551	387	285	337	266
	2000	642	470	407	311	235	159
	2001	801	594	339	255	462	339
	2002	627	486	391	308	236	178
	2003	790	578	536	401	254	177
	2004	798	622	489	385	309	237

Abb. 1 Bestandene Abschlussprüfungen im Prüfungsjahr 2004 nach Fächergruppen des 1. Studienfaches in Prozent

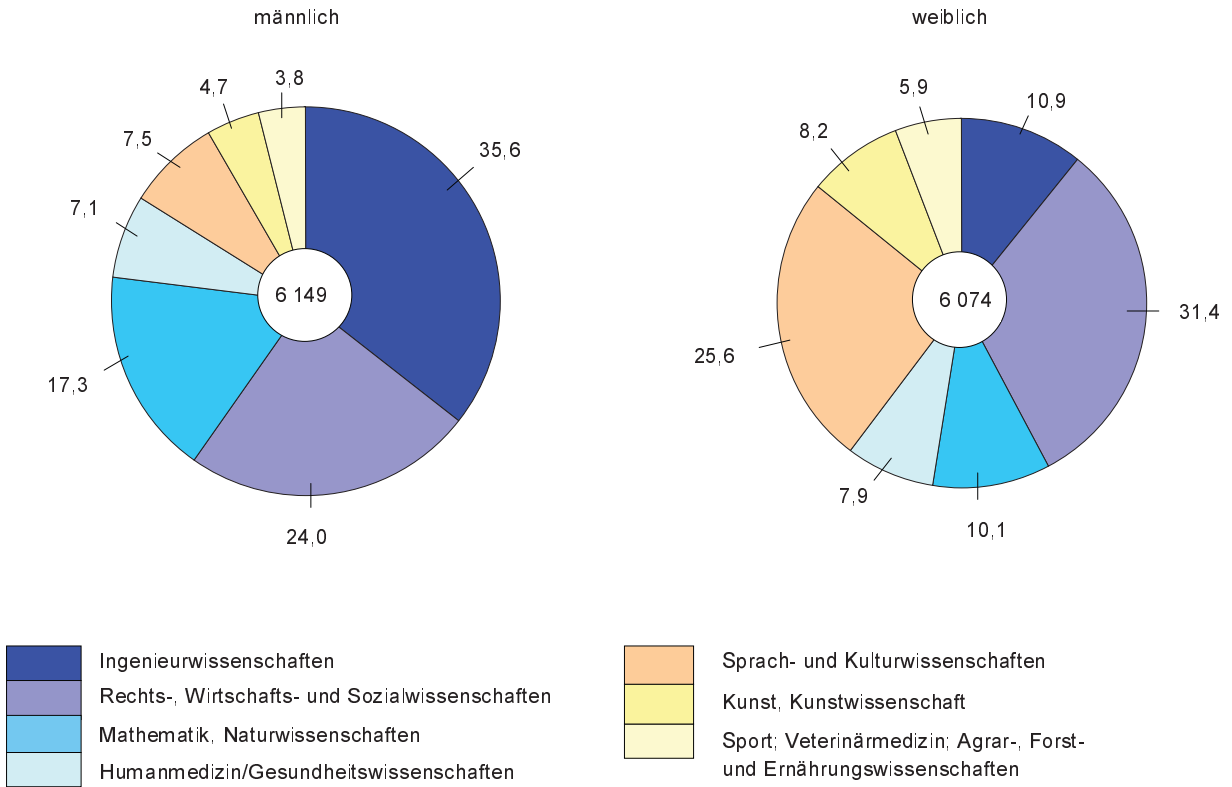


Abb. 2 Bestandene Abschlussprüfungen in den am stärksten besetzten Studienfächern im Prüfungsjahr 2004

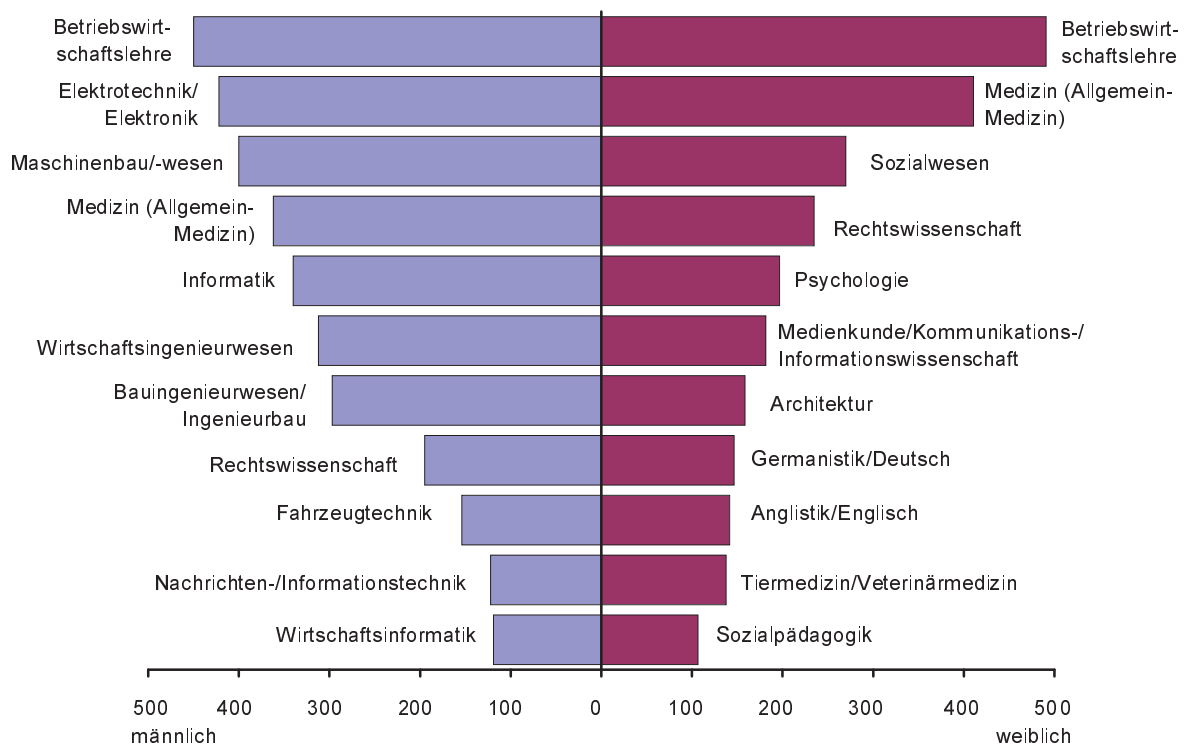


Abb. 3 Bestandene Abschlussprüfungen in den Prüfungsjahren 1995 bis 2004 nach Fächergruppen

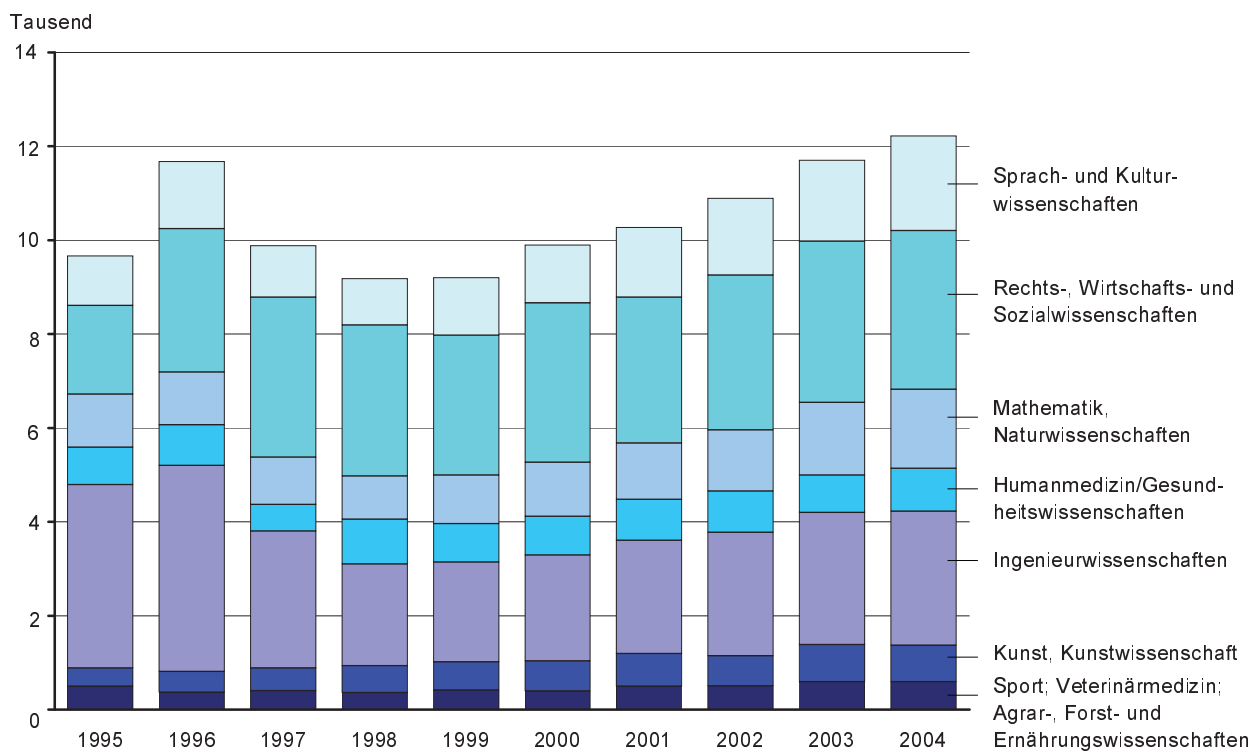
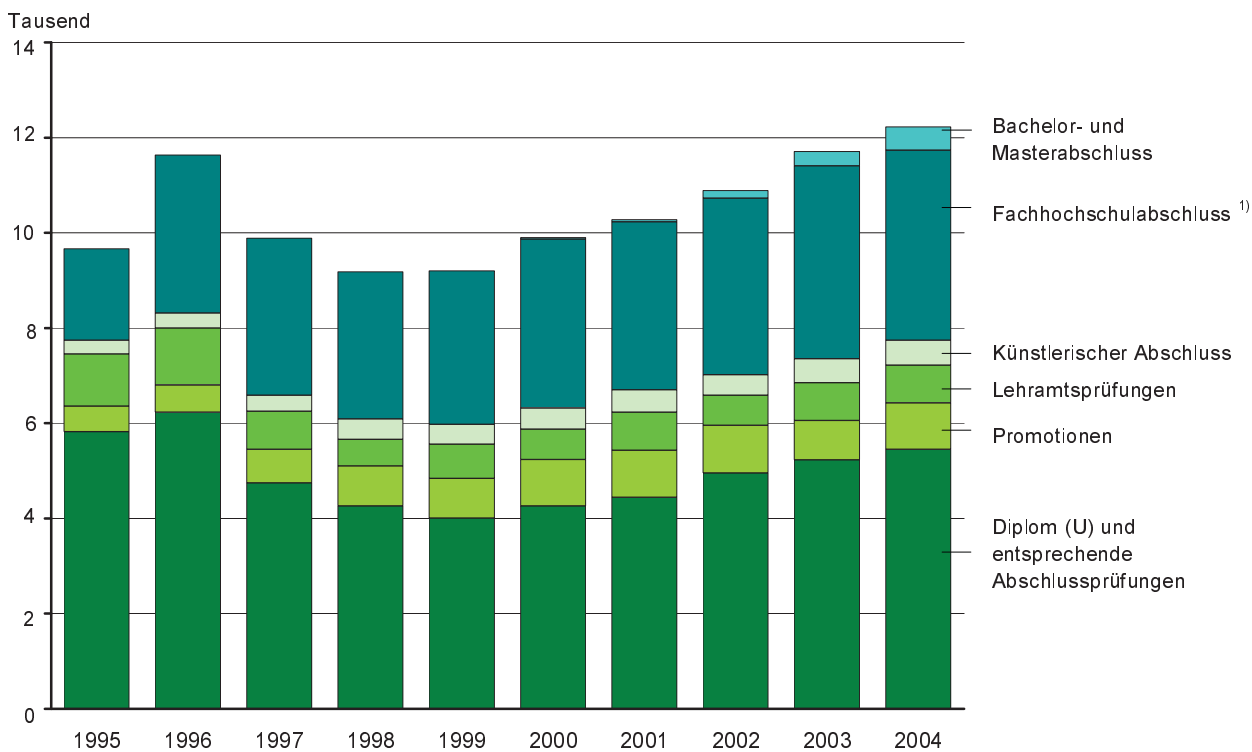


Abb. 4 Bestandene Abschlussprüfungen in den Prüfungsjahren 1995 bis 2004 nach Prüfungsgruppen



1) einschließlich sonstige Abschlussprüfungen

Abb. 5 Bestandene Lehramtsprüfungen in den Prüfungsjahren 1995 bis 2004 nach Art des Lehramtes

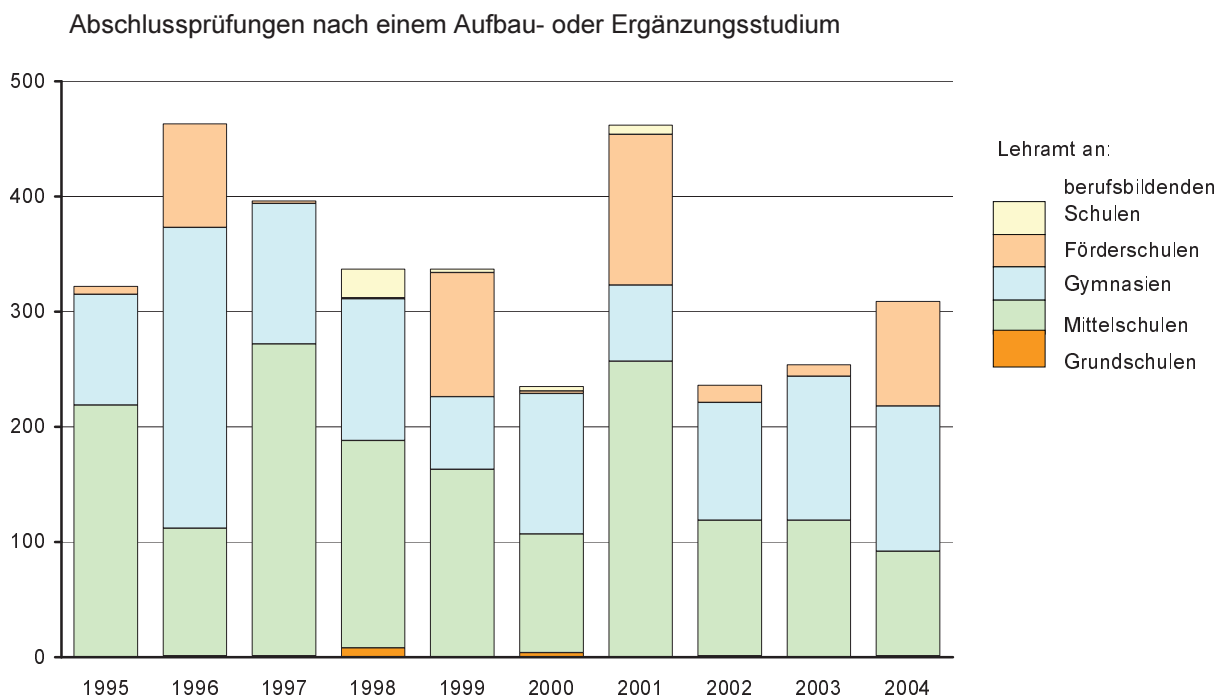
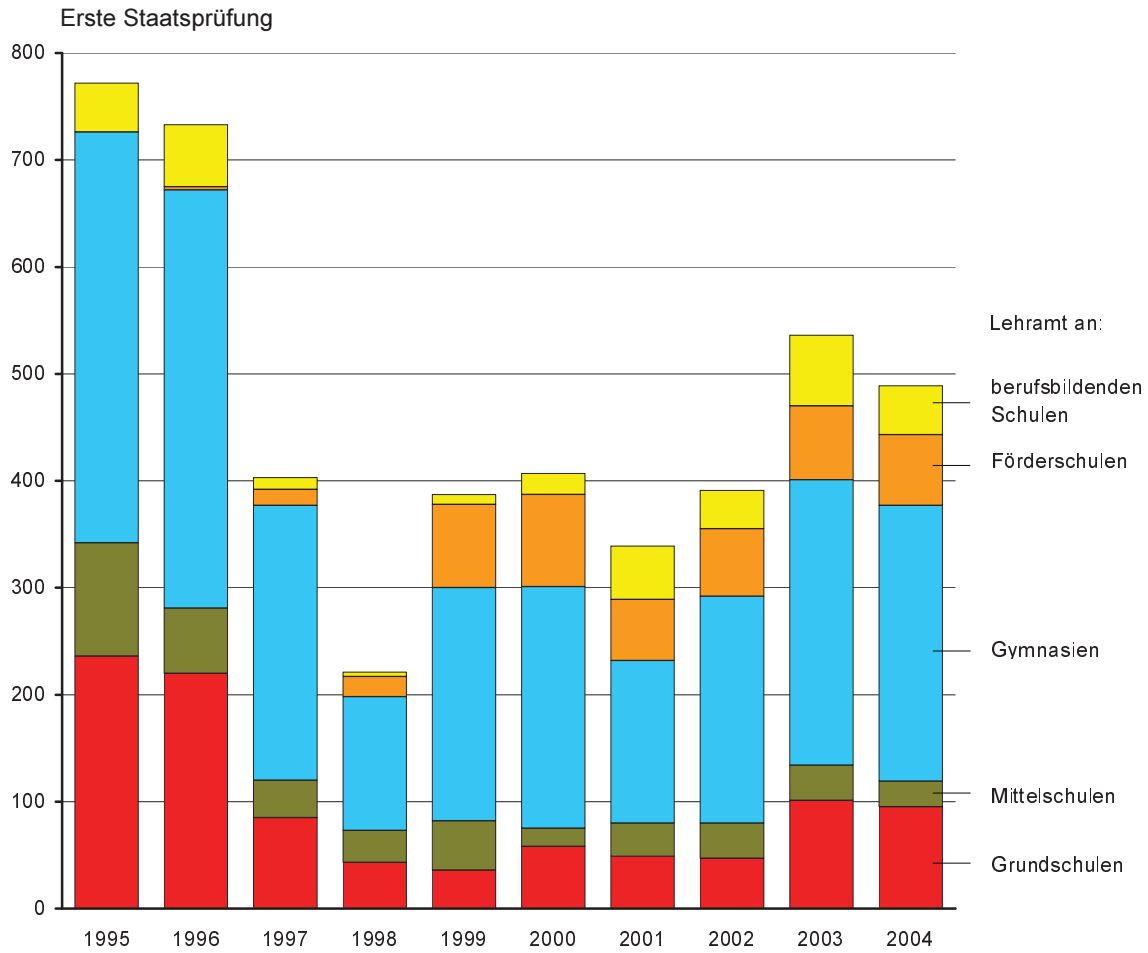
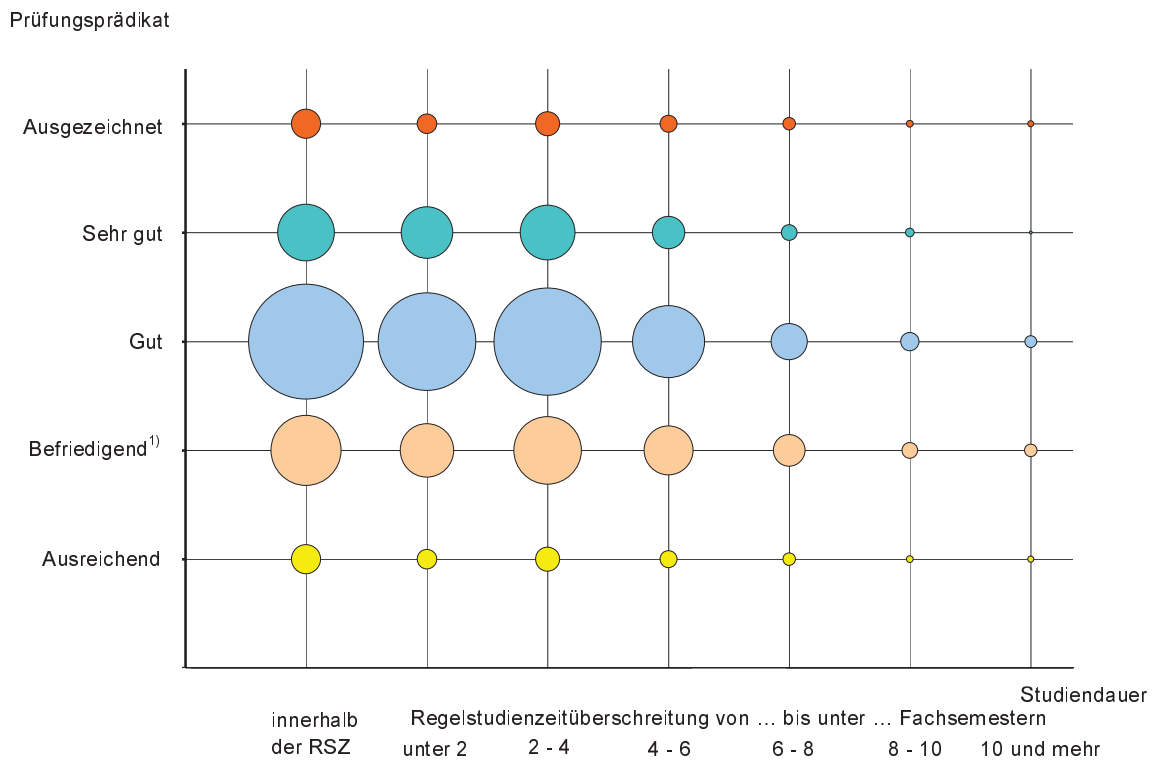


Abb. 6 Absolventen im Prüfungsjahr 2004 nach Prüfungsergebnis und Einhaltung der Regelstudienzeit



1) einschließlich Vollbefriedigend