

Statistisches Landesamt  
des Freistaates  
Sachsen



# Statistische Berichte

## Abschlussprüfungen an den Hochschulen im Freistaat Sachsen

Prüfungsjahr 2003

## Zeichenerklärung

-	Nichts vorhanden (genau Null)	x	Tabellenfach gesperrt, weil Aussage nicht sinnvoll
0	Weniger als die Hälfte von 1 in der letzten besetzten Stelle, jedoch mehr als nichts	( )	Aussagewert ist eingeschränkt
...	Angabe fällt später an	p	vorläufige Zahl
/	Zahlenwert nicht sicher genug	r	berichtigte Zahl
.	Zahlenwert unbekannt oder geheim zu halten	s	geschätzte Zahl

### Herausgeber:

Statistisches Landesamt des Freistaates Sachsen

Macherstraße 63  
01917 Kamenz

Postfach 11 05  
01911 Kamenz

#### Telefon

Vermittlung 03578 33-0

Präsident/Sekretariat -1900

Auskunft -1913, -1914

Bibliothek -4352

Vertrieb -4316

Telefax -1999

Telefax -1921

Telefax -1598

#### Internet

[www.statistik.sachsen.de](http://www.statistik.sachsen.de)

#### E-Mail

[info@statistik.sachsen.de](mailto:info@statistik.sachsen.de)

### Informationsbüro Dresden

Rampische Str. 4  
01067 Dresden

#### Telefon

0351 483-3180

Telefax -3184

#### E-Mail

[iPunkt@statistik.sachsen.de](mailto:iPunkt@statistik.sachsen.de)

Kein Zugang für elektronisch signierte sowie verschlüsselte Dokumente

© Statistisches Landesamt des Freistaates Sachsen, Kamenz, August 2004

Für nichtgewerbliche Zwecke sind Vervielfältigung und unentgeltliche Verbreitung, auch auszugsweise, mit Quellenangabe gestattet. Die Verbreitung, auch auszugsweise, über elektronische Systeme/Datenträger bedarf der vorherigen Zustimmung. Alle übrigen Rechte bleiben vorbehalten.

## Inhalt

	<b>Seite</b>
Vorbemerkungen	3
Erläuterungen	4
Abkürzungen	5
Ergebnisdarstellung	6
<b>Tabellen</b>	
1. Bestandene Abschlussprüfungen im Prüfungsjahr 2003 nach Prüfungsgruppen und Art der Prüfung	9
2. Bestandene Abschlussprüfungen im Prüfungsjahr 2003 nach Fächer- und Prüfungsgruppen sowie Hochschulen	10
3. Bestandene Abschlussprüfungen von Deutschen und Ausländern im Prüfungsjahr 2003 nach Fächer- und Prüfungsgruppen sowie Hochschularten	15
4. Bestandene Abschlussprüfungen eines Erststudiums im Prüfungsjahr 2003 nach Fächer- und Prüfungsgruppen sowie Fachsemestern und Hochschularten	25
5. Absolventen im Prüfungsjahr 2003 nach Fächer- und Prüfungsgruppen sowie Durchschnittsalter, Fachstudiendauer und Hochschularten	35
6. Absolventen im Prüfungsjahr 2003 nach Hochschulen, Prüfungsgruppen	44
6.1 Absolventen im Prüfungsjahr 2003 nach Hochschulen, Prüfungsgruppen	48
7. Absolventen im Prüfungsjahr 2003 nach Hochschulen, Fächergruppen und Einhaltung der Regelstudienzeit	52
8. Absolventen im Prüfungsjahr 2003 nach Hochschularten, Prüfungsergebnis und Einhaltung der Regelstudienzeit	56
9. Absolventen im Prüfungsjahr 2003 nach Fächergruppen, Prüfungsergebnis und Einhaltung der Regelstudienzeit	58
10. Bestandene Abschlussprüfungen an Hochschulen insgesamt im Prüfungsjahr 2003 nach 1. Studienfach, Art der Prüfung und Fächergruppen	60
10.1 Bestandene Abschlussprüfungen an Universitäten im Prüfungsjahr 2003 nach 1. Studienfach, Art der Prüfung und Fächergruppen	75
10.2 Bestandene Abschlussprüfungen an Kunsthochschulen im Prüfungsjahr 2003 nach 1. Studienfach, Art der Prüfung und Fächergruppen	96
10.3 Bestandene Abschlussprüfungen an Fachhochschulen und Verwaltungsfachhochschulen im Prüfungsjahr 2003 nach 1. Studienfach, Art der Prüfung und Fächergruppen	100
11. Bestandene Abschlussprüfungen in den Prüfungsjahren 1994 bis 2003 nach Fächer- und Prüfungsgruppen	110
12. Bestandene Lehramtsprüfungen 1994 bis 2003 nach Art des Lehramtes	116

**Abbildungen**

Abb. 1 Bestandene Abschlussprüfungen im Prüfungsjahr 2003 nach Fächergruppen des 1. Studienfaches	118
Abb. 2 Bestandene Abschlussprüfungen in den am stärksten besetzten Studienfächern im Prüfungsjahr 2003	118
Abb. 3 Bestandene Abschlussprüfungen in den Prüfungsjahren 1994 bis 2003 nach Fächergruppen	119
Abb. 4 Bestandene Abschlussprüfungen in den Prüfungsjahren 1994 bis 2003 nach Prüfungsgruppen	119
Abb. 5 Bestandene Lehramtsprüfungen in den Prüfungsjahren 1994 bis 2003 nach Art des Lehramtes	120
Abb. 6 Absolventen im Prüfungsjahr 2003 nach Prüfungsergebnis und Einhaltung der Regelstudienzeit	121

## Vorbemerkungen

Der vorliegende Statistische Bericht enthält Ergebnisse der Studenten- und Prüfungsstatistik zu den im Wintersemester 2002/03 und im Sommersemester 2003 (Prüfungsjahr 2003) abgelegten Abschlussprüfungen an den Hochschulen im Freistaat Sachsen. Die hier veröffentlichten Tabellen enthalten Angaben zur Art und Fachrichtung der im genannten Zeitraum abgeschlossenen Prüfungen, zu Prüfungen innerhalb und außerhalb der Regelstudienzeit, zur Anzahl der für das Examen absolvierten und angerechneten Fachsemester und zum Alter der Absolventen.

Rechtsgrundlage ist das Gesetz über die Statistik für das Hochschulwesen (Hochschulstatistikgesetz - HStatG) vom 2. November 1990 (BGBl. I S. 2414), zuletzt geändert durch Artikel 69 der Verordnung vom 29. Oktober 2001 (BGBl. I S. 2785) i. V. m. dem Gesetz über die Statistik für Bundeszwecke (Bundesstatistikgesetz - BStatG) vom 22. Januar 1987 (BGBl. I S. 462, 565), zuletzt geändert durch Artikel 16 des Gesetzes vom 21. August 2002 (BGBl. I S. 3322).

Auskunftspflichtig sind die Leiter der Hochschulen bzw. der Prüfungsämter der Hochschulen sowie der staatlichen oder kirchlichen Prüfungsämter. Gemeldet werden alle Prüfungen, soweit sie ein Studium an einer Hochschule in Sachsen abschließen.

Im Prüfungsjahr 2003 gab es im Freistaat Sachsen sechs Universitäten, sieben Kunsthochschulen, elf Fachhochschulen und eine Verwaltungsfachhochschule.

Universitäten	<ul style="list-style-type: none"> <li>Universität Leipzig</li> <li>Technische Universität Dresden</li> <li>Technische Universität Chemnitz</li> <li>Technische Universität Bergakademie Freiberg</li> <li>Internationales Hochschulinstitut Zittau</li> <li>Handelshochschule Leipzig</li> </ul>
Kunsthochschulen	<ul style="list-style-type: none"> <li>Hochschule für Bildende Künste Dresden</li> <li>Hochschule für Grafik und Buchkunst Leipzig</li> <li>Hochschule für Musik und Theater "Felix Mendelssohn Bartholdy" Leipzig</li> <li>Hochschule für Musik "Carl Maria von Weber" Dresden</li> <li>Palucca Schule Dresden – Hochschule für Tanz</li> <li>Hochschule für Kirchenmusik der Evangelisch-Lutherischen Landeskirche Sachsens Dresden</li> <li>Hochschule für Kirchenmusik der Evangelischen Kirche der schlesischen Oberlausitz Görlitz</li> </ul>
Fachhochschulen (ohne Verwaltungs- fachhochschulen)	<ul style="list-style-type: none"> <li>Hochschule für Technik und Wirtschaft Dresden (FH)</li> <li>Hochschule für Technik, Wirtschaft und Kultur Leipzig (FH)</li> <li>Hochschule Mittweida (FH)</li> <li>Hochschule Zittau/Görlitz (FH)</li> <li>Westfälische Hochschule Zwickau (FH)</li> <li>Fachhochschule für Polizei Sachsen Rothenburg</li> <li>Deutsche Telekom AG Fachhochschule Leipzig</li> <li>Evangelische Hochschule für Soziale Arbeit Dresden (FH)</li> <li>Fachhochschule für Religionspädagogik und Gemeindediakonie Moritzburg</li> <li>AKAD.Die Privat-Hochschulen.Fachhochschule Leipzig</li> <li>Vogtländische Fachhochschule Plauen</li> </ul>
Verwaltungsfachhochschulen	<ul style="list-style-type: none"> <li>Fachhochschule der Sächsischen Verwaltung Meißen</li> </ul>

## Erläuterungen

### Hochschulen

Als Hochschulen werden alle nach Landesrecht anerkannten Hochschulen, unabhängig von der Trägerschaft, ausgewiesen. Sie dienen der Pflege und Entwicklung der Wissenschaften und der Künste durch Forschung, Lehre und Studium. Die Hochschulen bereiten auf berufliche Tätigkeiten vor, die die Anwendung wissenschaftlicher Erkenntnisse und Methoden oder die Fähigkeit zur künstlerischen Gestaltung erfordern.

### Universitäten

Zu den Universitäten zählen die technischen Universitäten und andere gleichrangige wissenschaftliche Hochschulen. Sie besitzen i. d. R. das Promotions- und Habilitationsrecht.

### Kunsthochschulen

Kunsthochschulen sind Hochschulen für bildende Künste, Gestaltung, Musik, Film und Fernsehen.

### Fachhochschulen

Fachhochschulen bieten eine stärker anwendungsbezogene Ausbildung in Studiengängen für Ingenieure und für Berufe in den Bereichen Wirtschaft, Sozialwesen, Gestaltung und Informatik. Die Regelstudienzeit ist kürzer als an Universitäten.

### Verwaltungsfachhochschulen

Verwaltungsfachhochschulen sind diejenigen verwaltungsinternen Fachhochschulen, an denen Nachwuchskräfte für den gehobenen nichttechnischen Dienst des Bundes und der Länder ausgebildet werden.

### Abschlussprüfungen

Die Prüfungen werden erfasst, soweit sie eine Hochschulausbildung abschließen. Es erfolgt keine Erhebung der Vor- und Zwischenprüfungen. In den Ergebnissen sind Abschlüsse von Aufbau-, Ergänzungs-, Zusatz- und Zweitstudiengängen sowie die Promotionen enthalten, im Bericht auch als weiterer Abschluss bezeichnet. Da Kandidaten, die mehr als eine Prüfung im Erhebungszeitraum abgelegt haben, doppelt gezählt werden, handelt es sich bei der Erhebung der Abschlussprüfungen um eine Fallzählung. Kandidaten mit bestandener Abschlussprüfung werden als Absolventen bezeichnet. Die Zahl der Absolventen ist nicht identisch mit der Zahl der Hochschulabgänger, die die Hochschule nach bestandener Abschlussprüfung tatsächlich verlassen. Ein Teil der Studenten, welche eine Abschlussprüfung abgelegt haben, verbleibt zum Beispiel wegen Aufnahme eines Zweit-, Aufbau- oder Ergänzungsstudiums weiterhin an der Hochschule.

### Studienfach, Studienbereich, Fächergruppe

Ein Studienfach ist die in Prüfungsordnungen festgelegte Bezeichnung für eine wissenschaftliche oder künstlerische Disziplin, in der ein Studienabschluss möglich ist. Für die Studentenstatistik werden die je Hochschule gültigen Bezeichnungen z. T. sinngemäß vereinheitlicht, einem bundeseinheitlichen Fächerschlüssel zugeordnet. Mehrere verwandte Fächer werden in dieser Systematik zu Studienbereichen und diese zu 9 Fächergruppen zusammengefasst.

Bei Angaben zur Fachrichtung, in welcher die Abschlussprüfung abgelegt wurde, handelt es sich um das jeweils erste Studienfach.

### Fachsemester

Fachsemester sind Semester, die im Hinblick auf die im Berichtsemester angestrebte Abschlussprüfung im Studienfach verbracht worden sind. Dazu können auch einzelne Semester aus einem anderen Studienfach oder Studiengang gehören, wenn sie angerechnet werden.

### Regelstudienzeit

Die Regelstudienzeit bezeichnet die Studienzeit, in der in der Regel bei entsprechender inhaltlicher Gestaltung des Lehrangebotes ein erster berufsqualifizierender Abschluss erworben werden kann.

### Ausländer

Als Ausländer gelten Personen, die nicht die deutsche Staatsangehörigkeit besitzen und im Bundesgebiet nicht nur vorübergehend anwesend sind. Personen, die neben der deutschen noch eine weitere Staatsangehörigkeit angeben, rechnen nicht zu den Ausländern.

### Prüfungsjahr

In die Zahl der Abschlussprüfungen eines Prüfungsjahres gehen alle in einem Wintersemester und im nachfolgenden Sommersemester abgelegten Abschlussprüfungen ein.

### Prüfungsgruppe

Den Prüfungsgruppen sind folgende Prüfungsabschlüsse zugeordnet:

Diplom (U) und entsprechende Abschlussprüfungen:	Magister Kirchliche Prüfung Staatsexamen Diplom (U) Diplom (U) - Dolmetscher Diplom (U) - Übersetzer Diplom (U) - Lehrer
Promotionen:	Promotion
LA Grund- und Hauptschulen:	LA an Grundschulen
LA Realschulen/Sekundarstufe I:	LA an Mittelschulen
LA Gymnasien/Sekundarstufe II, allgemein bildende Schulen:	LA an Gymnasien
LA Sonderschulen:	LA an Förderschulen
LA Berufliche Schulen/Sekundarstufe II, berufliche Schulen:	LA an berufsbildenden Schulen
Künstlerischer Abschluss:	Diplom (KH) Bühnen-/Konzert-/Opernreifepfung Kirchenmusikprüfung A und B Solistenprüfung Meisterschüler Kunstpädagogische Prüfung Sonstiger künstlerischer Abschluss
Fachhochschulabschluss:	Diplom (FH) Staatliche Laufbahnprüfung (VerwFH)
Bachelorabschluss:	Bachelor (U) bzw. Bachelor (FH)
Masterabschluss:	Master (U) bzw. Master (FH)
Sonstiger Abschluss:	Abschlusszeugnis/Zertifikat

### Abkürzungen

Ev.	Evangelisch
FH	Fachhochschule
FS	Fachsemester
H	Hochschule
Kath.	Katholisch
KH	Kunsthochschule
LA	Staatliche Lehramtsprüfung
RSZ	Regelstudienzeit
U	Universität
VerwFH	Verwaltungsfachhochschule

## Ergebnisdarstellung

Im Prüfungsjahr 2003 wurden 11 705 bestandene Abschlussprüfungen gemeldet, das sind 815 bzw. 7,5 Prozent mehr als im Prüfungsjahr 2002. 10 104 Studenten erwarben mit der Abschlussprüfung einen ersten berufsqualifizierenden Hochschulabschluss, 961 (10,5 Prozent) mehr als im Prüfungsjahr 2002.

Über ein Viertel (27,2 Prozent bzw. 3 180) der bestandenen Abschlussprüfungen endete mit dem **Diplom (U)**. Im Vergleich zum Vorjahr stieg der Anteil der Diplom (U)-Abschlüsse leicht um 1,3 Prozentpunkte.

Im Prüfungsjahr 2003 konnten 922 **Magisterprüfungen** erfolgreich beendet werden, nur 3 mehr als im Prüfungsjahr 2002.

1 046 Studenten schlossen ihr Studium an einer Universität mit dem **Staatsexamen** ab, 88 bzw. 7,8 Prozent weniger als im Vorjahr. Während sich die Zahl der erfolgreich abgeschlossenen Staatsexamen im Studienfach Medizin (Allgemein-Medizin) von 395 auf 400, im Studienfach Veterinärmedizin von 120 auf 129 sowie im Studienfach Zahnmedizin von 67 auf 95 erhöhte, sank sie im Studienfach Rechtswissenschaft von 531 auf 375 beträchtlich.

Nach einem Promotionsverfahren konnten im genannten Zeitraum 827 erfolgreich abgeschlossene **Promotionen** gemeldet werden, 177 bzw. 17,6 Prozent weniger als im Prüfungsjahr 2002. Über ein Drittel (283 bzw. 34,2 Prozent) aller Promotionen wurden in der Fächergruppe Humanmedizin abgelegt. Im Prüfungsjahr 2003 wurden 37,0 Prozent der Dokortitel von einer Frau erworben. Da die Promotion in der Regel einen ersten Hochschulabschluss voraussetzt, liegt das Durchschnittsalter bei Abschluss ziemlich hoch. Im Berichtszeitraum lag es bei 33,1 Jahren und hat sich somit gegenüber dem Vorjahr (32,7 Jahre) als auch gegenüber 1994 (31,0 Jahre) erhöht.

Im Prüfungsjahr 2003 konnten 790 **Lehramtsprüfungen** erfolgreich beendet werden, das waren 163 bzw. 26,0 Prozent mehr als im Prüfungsjahr 2002. Von den 790 Lehramtsprüfungen waren 536 (67,8 Prozent) eine erste Staatsprüfung für ein Lehramt. Davon entfielen knapp die Hälfte (267 bzw. 49,8 Prozent) auf die Schulart Gymnasium. An zweiter Stelle folgte das Lehramt an Grundschulen mit einer reichlichen Verdoppelung von 47 auf 101 erfolgreich abgelegten Staatsexamen. Für das Lehramt an Förderschulen konnten 69 Prüfungsteilnehmer eine erfolgreiche erste Staatsprüfung vorweisen. 66 Lehramtsstudenten beendeten erfolgreich die erste Staatsprüfung für ein Lehramt an berufsbildenden Schulen und 33 für ein Lehramt an Mittelschulen.

Die Struktur der Lehramtsprüfungen nach Fächergruppen spiegelt sich wie folgt wider:

Fächergruppe	Insgesamt	Davon Lehramt an ...				
		Grundschulen	Mittelschulen	Gymnasien	Förder-schulen	berufsbildenden Schulen
Sprach- und Kulturwissen-schaften	437	59	75	218	79	6
Sport	34	12	4	17	-	1
Rechts-, Wirtschafts- und Sozialwissenschaften	96	-	46	31	-	19
Mathematik, Naturwissen-schaften	112	8	24	78	-	2
Agrar-, Forst- und Ernährungs-wissenschaften	13	-	-	-	-	13
Ingenieurwissenschaften	25	-	-	-	-	25
Kunst, Kunstwissenschaft	73	22	3	48	-	-
<b>Insgesamt</b>	<b>790</b>	<b>101</b>	<b>152</b>	<b>392</b>	<b>79</b>	<b>66</b>
davon als Abschluss nach Erststudium	531	101	33	263	68	66
Zweitstudium	5	-	-	4	1	-
Aufbau- oder Ergänzungs-studium	254	-	119	125	10	-



254 Prüfungsteilnehmer (32,2 Prozent) schlossen mit dem Examen ein Aufbau- oder Ergänzungsstudium zur Erweiterung eines bereits vorhandenen Lehramtsabschlusses ab, darunter 125 für ein Lehramt an Gymnasien und 119 für ein Lehramt an Mittelschulen.

3 509 Studentinnen und Studenten (30,0 Prozent) schlossen ihr Studium mit dem **Diplom (FH)** ab, 274 bzw. 8,5 Prozent mehr als im Prüfungsjahr 2002.

437 Studierende beendeten erfolgreich die **Staatliche Laufbahnprüfung (VerwFH)**, 15 bzw. 3,6 Prozent mehr als 2002.

Mehr als verdoppelt haben sich im Prüfungsjahr 2003 die **Bachelorabschlüsse**. 147 Studenten, 84 bzw. 133 Prozent mehr als im Vorjahr beendeten an einer sächsischen Universität oder Fachhochschule ihr Studium mit diesem Abschluss. Mit einem **Masterabschluss** schlossen 150 Prüfungsteilnehmer, und damit 50 mehr als im Vorjahr erfolgreich das Studium an einer Hochschule in Sachsen ab.

3 436 Abschlussprüfungen (29,4 Prozent) wurden in der Fächergruppe "**Rechts-, Wirtschafts- und Sozialwissenschaften**" gezählt, damit stand diese Fächergruppe auch im Prüfungsjahr 2003 an erster Position. Gegenüber dem Prüfungsjahr 2002 ist die Zahl der Abschlussprüfungen in dieser Fächergruppe um 139 bzw. 4,2 Prozent gestiegen. An erster Stelle bei den Abschlussprüfungen insgesamt befand sich auch 2003 das Studienfach Betriebswirtschaftslehre. 942 Abschlussprüfungen wurden in diesem Studienfach erfolgreich abgeschlossen, 75 bzw. 8,7 Prozent mehr als im Prüfungsjahr 2002. An zweiter Stelle innerhalb dieser Fächergruppe stand das Studienfach Rechtswissenschaft mit 437 bestandenen Abschlussprüfungen, dicht gefolgt vom Studienfach Wirtschaftsingenieurwesen mit 403 erfolgreichen Abschlüssen.

In den Studienfächern der Fächergruppe "**Ingenieurwissenschaften**" wurden 2 814 Abschlussprüfungen erfolgreich abgelegt, das entspricht im Vergleich zum Vorjahr einem Anstieg um 184 bzw. 7,0 Prozent. Dem Rückgang der Abschlussprüfungen in den Jahren 1997 bis 1999 auf etwa die Hälfte der Prüfungen des Jahres 1996 (von 4 388 auf 2 125 Abschlussprüfungen) folgte damit ab dem Jahr 2000 wieder ein stetiger Anstieg. Über ein Drittel (1 000 bzw. 35,5 Prozent) aller ingenieurwissenschaftlichen Abschlüsse des Prüfungsjahres 2003 führten zum Universitätsdiplom oder einem entsprechenden Abschluss, über die Hälfte der Abschlussprüfungen innerhalb der Fächergruppe (1 625 bzw. 57,8 Prozent) endete mit dem Diplom (FH), 124 (4,4 Prozent) mit der Promotion. Das Studienfach Bauingenieurwesen/Ingenieurbau stand mit 399 Abschlussprüfungen, trotz des Rückganges um 33 bzw. 7,6 Prozent im Vergleich zum Prüfungsjahr 2002, noch an erster Stelle innerhalb der Fächergruppe „Ingenieurwissenschaften“. Auf dem zweiten Rang folgte das Studienfach Maschinenbau/-wesen, in welchem 360 erfolgreiche Abschlüsse zu verzeichnen waren. Das sind 37 (11,5 Prozent) mehr als im vorhergehenden Prüfungsjahr. Damit ist nun schon das vierte Jahr in Folge ein Anstieg in diesem Studienfach zu verzeichnen, nachdem im Prüfungsjahr 1999 ein absoluter Tiefpunkt bei der Zahl der bestandenen Prüfungen (247) erreicht wurde. Auch im Studienfach Elektrotechnik/Elektronik ist nach einem sehr starken Rückgang der erfolgreichen Abschlüsse von 1 081 im Prüfungsjahr 1993 auf 284 im Jahr 2000 wieder ein Aufwärtstrend auf 341 bestandene Prüfungen im Berichtsjahr zu erkennen.

1 729 Abschlüsse wurden in der Fächergruppe "**Sprach- und Kulturwissenschaften**" gezählt, 95 bzw. 5,8 Prozent mehr als im Prüfungsjahr 2002. An erster Stelle stand das Studienfach Psychologie mit 225 Abschlüssen, gefolgt vom Studienfach Medienkunde/Kommunikations-/Informationswissenschaft mit 170 erfolgreichen Abschlussprüfungen. 163 erfolgreiche Abschlussprüfungen wurden in Germanistik/Deutsch gemeldet.

Innerhalb der Fächergruppe "**Mathematik, Naturwissenschaften**" mit 1 544 erfolgreichen Abschlüssen, 240 bzw. 18,4 Prozent mehr als im Prüfungsjahr 2002, lag das Studienfach Informatik mit 394 Abschlussprüfungen vorn. Im gesamten Studienbereich Informatik, dazu zählen die Studienfächer Informatik, Ingenieurinformatik/Technische Informatik, Medieninformatik, Wirtschaftsinformatik und Computer- und Kommunikationstechniken, wurden mit 615 Abschlüssen 39,8 Prozent aller bestandenen Prüfungen dieser Fächergruppe gezählt.

In der Fächergruppe "**Humanmedizin**" wurden 797 Abschlussprüfungen gemeldet. Mehr als ein Drittel aller Prüfungen dieser Fächergruppe (283 bzw. 35,5 Prozent) führte dabei zum Dokortitel. Das waren 137 bzw. 32,6 Prozent weniger als im Prüfungsjahr 2002. Die Zahl der erfolgreichen Staatsexamen (495) stieg um 33 bzw. 7,1 Prozent.

5 824 Abschlussprüfungen (49,8 Prozent) wurden von Studentinnen erfolgreich absolviert, damit steigerte sich deren Anteil gegenüber dem vorhergehenden Prüfungsjahr um 1,2 Prozentpunkte. Der größte **Frauenanteil** war erwartungsgemäß in der Fächergruppe "Sprach- und Kulturwissenschaften" (76,3 Prozent) zu verzeichnen. Auch bei den Lehramtsabschlüssen waren die Frauen in der Mehrzahl, 579 bzw. 73,3 Prozent der Lehramtsabschlüsse wurden von einer Frau absolviert. Eine Männerdomäne waren dagegen weiterhin die "Ingenieurwissenschaften" mit einem Anteil von 76,8 Prozent.

598 Abschlussprüfungen (5,1 Prozent) konnten von **ausländischen Studenten** erfolgreich beendet werden.

Von den 10 104 Abschlussprüfungen eines Erststudiums wurden mehr als die Hälfte (5 454 bzw. 54,0 Prozent) bis zum Ende des zehnten **Fachsemesters** abgeschlossen. Damit sank der Anteil um 1,2 Prozentpunkte im Vergleich zum Vorjahr. Im Prüfungsjahr 1994 waren es noch 80,6 Prozent. An den Universitäten konnten nur

weniger als ein Drittel (1 768 bzw. 30,8 Prozent) der erfolgreichen Abschlussprüfungen eines Erststudiums bis zum Ende des zehnten Fachsemesters beendet werden. Im Prüfungsjahr 2002 waren es noch 33,1 Prozent. Bei den Kunsthochschulen beendeten 291 bzw. 66,3 Prozent ihr Erststudium bis zum zehnten Fachsemester, im Prüfungsjahr 2002 waren es 4,1 Prozentpunkte weniger. An den Fachhochschulen (einschließlich Verwaltungsfachhochschulen) waren es 3 395 bzw. 86,7 Prozent.

Von den 10 227 Absolventen, die ihre Prüfung in einem Studiengang mit festgelegter **Regelstudienzeit** absolvierten, schafften dies lediglich ein Drittel (3 383 bzw. 33,1 Prozent) innerhalb der Regelstudienzeit, noch 3 Prozentpunkte weniger als im Vorjahr. Bei der Fächergruppe Veterinärmedizin war mit 79,1 Prozent der höchste Anteil mit Abschlüssen innerhalb der Regelstudienzeit zu verzeichnen, in den Fächergruppen Sport (6,2 Prozent) und Sprach- und Kulturwissenschaften (14,1 Prozent) der geringste. Die Prüfungsgruppe mit dem höchsten Anteil an Abschlüssen innerhalb der Regelstudienzeit bildete im Prüfungsjahr 2003 die der Bachelorabschlüsse. Hier waren 101 von 147 Absolventen (68,7 Prozent) in der Regelstudienzeit. Die meisten Regelstudienzeitüberschreitungen wurden bei der Prüfungsgruppe Lehramt Realschulen/Sekundarstufe I (93,9 Prozent) und den Masterabschlüssen (84,8 Prozent) gemeldet.

### Anteil der Absolventen mit Abschluss innerhalb der Regelstudienzeit im Prüfungsjahr 2003 nach Fächergruppen und ausgewählten Prüfungsgruppen (in Prozent)<sup>1)</sup>

Fächergruppe	Insgesamt	Darunter					
		Diplom (U) und entsprechende Abschlussprüfungen	Fachhochschulabschluss	Künstlerischer Abschluss	Lehramtsabschluss	Bachelor	Master
Sprach- und Kulturwissenschaften	14,1	9,1	22,6	-	25,5	100,0	-
Sport	6,2	4,2	-	-	14,7	-	-
Rechts-, Wirtschafts- und Sozialwissenschaften	36,7	18,3	53,6	-	16,7	61,1	8,5
Mathematik, Naturwissenschaften	27,6	18,3	36,7	-	27,3	86,7	50,0
Humanmedizin	51,1	51,1	-	-	-	-	-
Veterinärmedizin	79,1	79,1	-	-	-	-	-
Agrar-, Forst- und Ernährungswissenschaften	42,1	11,5	100,0	-	76,9	18,8	33,3
Ingenieurwissenschaften	32,8	16,9	41,4	-	60,0	76,9	20,0
Kunst, Kunstwissenschaft	50,7	2,5	93,4	53,6	25,4	50,0	-
<b>Insgesamt</b>	<b>33,1</b>	<b>20,2</b>	<b>47,6</b>	<b>53,6</b>	<b>27,4</b>	<b>68,7</b>	<b>15,2</b>

1) bezogen auf Absolventen in einem Studiengang mit festgelegter Regelstudienzeit

2 393 bzw. 71,0 Prozent der Absolventen, die ihr Studium innerhalb der Regelstudienzeit beendeten, schlossen dies mit dem Prädikat „Gut“, „Sehr gut“ bzw. „Mit Auszeichnung bestanden“ ab. Von denen, die die Regelstudienzeit um bis zu zwei Fachsemester überschritten, schafften 1 765 bzw. 76,5 Prozent dieses Ergebnis. Lediglich 274 bzw. 56,6 Prozent der Absolventen, die mehr als 4 Fachsemester zusätzlich zur Regelstudienzeit benötigten, erreichten dieses Ergebnis.

Die durchschnittliche Studiendauer im Hinblick auf den angestrebten Abschluss (**durchschnittliche Fachstudiendauer**) betrug bei den Erstabsolventen an den Hochschulen insgesamt 9,9 Fachsemester. An den Universitäten wurden für einen Erstabschluss durchschnittlich 11,0 Fachsemester benötigt, an den Fachhochschulen (ohne Verwaltungsfachhochschulen) waren es nur 8,5.

Das **Durchschnittsalter** der 10 104 Erstabsolventen lag bei 26,6 Jahren, die 1 601 Absolventen eines weiteren Studiums waren im Durchschnitt 34,1 Jahre alt.

# 1. Bestandene Abschlussprüfungen im Prüfungsjahr 2003 nach Prüfungsgruppen und Art der Prüfung

Prüfungsgruppe Prüfung	Insgesamt	Weiblich	Davon als ...			
			Erstabschluss		weiterer Abschluss	
			insgesamt	weiblich	insgesamt	weiblich
<b>Diplom (U) und entsprechende Abschlussprüfungen</b>	<b>5 232</b>	<b>2 681</b>	<b>5 066</b>	<b>2 590</b>	<b>166</b>	<b>91</b>
Magister	922	685	895	669	27	16
Kirchliche Prüfung	15	7	15	7	-	-
Staatsexamen	1 046	632	1 043	632	3	-
Diplom (U)	3 180	1 298	3 053	1 228	127	70
Diplom (U) - Dolmetscher	13	12	12	11	1	1
Diplom (U) - Übersetzer	33	32	33	32	-	-
Diplom (U) - Lehrer	23	15	15	11	8	4
<b>Promotionen</b>	<b>827</b>	<b>306</b>	-	-	<b>827</b>	<b>306</b>
Promotion	827	306	-	-	827	306
<b>LA Grund- und Hauptschulen</b>	<b>101</b>	<b>95</b>	<b>101</b>	<b>95</b>	-	-
LA an Grundschulen	101	95	101	95	-	-
<b>LA Realschulen/Sekundarstufe I</b>	<b>152</b>	<b>103</b>	<b>33</b>	<b>19</b>	<b>119</b>	<b>84</b>
LA an Mittelschulen	152	103	33	19	119	84
<b>LA Gymnasien/Sekundarstufe II, allgemein bildende Schulen</b>	<b>392</b>	<b>271</b>	<b>263</b>	<b>187</b>	<b>129</b>	<b>84</b>
LA an Gymnasien	392	271	263	187	129	84
<b>LA Sonderschulen</b>	<b>79</b>	<b>67</b>	<b>68</b>	<b>56</b>	<b>11</b>	<b>11</b>
LA an Förderschulen	79	67	68	56	11	11
<b>LA Berufliche Schulen/Sekundarstufe II, berufliche Schulen</b>	<b>66</b>	<b>43</b>	<b>66</b>	<b>43</b>	-	-
LA an berufsbildenden Schulen	66	43	66	43	-	-
<b>Künstlerischer Abschluss</b>	<b>506</b>	<b>305</b>	<b>385</b>	<b>236</b>	<b>121</b>	<b>69</b>
Diplom (KH)	386	239	368	227	18	12
Bühnen-/Konzert-/Opernreifeprüfung	25	14	-	-	25	14
Kirchenmusikprüfung A und B	9	5	6	4	3	1
Solistenprüfung	35	21	-	-	35	21
Meisterschüler	33	15	-	-	33	15
Kunstpädagogische Prüfung	18	11	11	5	7	6
<b>Fachhochschulabschluss</b>	<b>3 962</b>	<b>1 774</b>	<b>3 897</b>	<b>1 745</b>	<b>65</b>	<b>29</b>
Diplom (FH)	3 509	1 485	3 472	1 469	37	16
Diplom (FH) - Übersetzer	16	15	16	15	-	-
Staatliche Laufbahnprüfung (VerwFH)	437	274	409	261	28	13
<b>Bachelorabschluss</b>	<b>147</b>	<b>76</b>	<b>147</b>	<b>76</b>	-	-
Bachelor (U)	85	43	85	43	-	-
Bachelor (FH)	62	33	62	33	-	-
<b>Masterabschluss</b>	<b>150</b>	<b>46</b>	<b>78</b>	<b>31</b>	<b>72</b>	<b>15</b>
Master (U)	102	36	74	29	28	7
Master (FH)	48	10	4	2	44	8
<b>Sonstiger Abschluss</b>	<b>91</b>	<b>57</b>	-	-	<b>91</b>	<b>57</b>
Abschlusszeugnis/Zertifikat	91	57	-	-	91	57
<b>Insgesamt</b>	<b>11 705</b>	<b>5 824</b>	<b>10 104</b>	<b>5 078</b>	<b>1 601</b>	<b>746</b>

## 2. Bestandene Abschlussprüfungen im Prüfungsjahr 2003 nach Fächer- und Prüfungsgruppen sowie Hochschulen

Fächergruppe	Ins- gesamt	Diplom (U) und ent- sprechende Abschluss- prüfungen	Promo- tionen	Lehramts- prüfungen	Künst- lerischer Abschluss	Fachhoch- schulab- schluss	Bachelor- und Master- abschluss	Sonstiger Abschluss
<b>Hochschulen</b>								
Sprach- und Kulturwissen- schaften	1 729	996	74	437	-	155	34	33
Sport	182	144	4	34	-	-	-	-
Rechts-, Wirtschafts- und Sozialwissenschaften	3 436	1 489	96	96	-	1 636	115	4
Mathematik, Naturwissen- schaften	1 544	770	195	112	-	375	78	14
Humanmedizin	797	495	283	-	-	-	-	19
Veterinärmedizin	167	129	38	-	-	-	-	-
Agrar-, Forst- und Ernährungs- wissenschaften	241	129	6	13	-	65	28	-
Ingenieurwissenschaften	2 814	1 000	124	25	-	1 625	40	-
Kunst, Kunstwissenschaft	795	80	7	73	506	106	2	21
<b>Insgesamt</b>	<b>11 705</b>	<b>5 232</b>	<b>827</b>	<b>790</b>	<b>506</b>	<b>3 962</b>	<b>297</b>	<b>91</b>
<b>Universität Leipzig</b>								
Sprach- und Kulturwissen- schaften	888	605	42	222	-	-	7	12
Sport	147	127	3	17	-	-	-	-
Rechts-, Wirtschafts- und Sozialwissenschaften	485	457	27	1	-	-	-	-
Mathematik, Naturwissen- schaften	358	259	59	22	-	-	4	14
Humanmedizin	501	319	163	-	-	-	-	19
Veterinärmedizin	167	129	38	-	-	-	-	-
Ingenieurwissenschaften	40	30	10	-	-	-	-	-
Kunst, Kunstwissenschaft	103	67	3	20	13	-	-	-
<b>Zusammen</b>	<b>2 689</b>	<b>1 993</b>	<b>345</b>	<b>282</b>	<b>13</b>	-	<b>11</b>	<b>45</b>
<b>Technische Universität Dresden</b>								
Sprach- und Kulturwissen- schaften	485	276	19	144	-	-	25	21
Sport	12	-	-	12	-	-	-	-
Rechts-, Wirtschafts- und Sozialwissenschaften	794	698	35	37	-	-	24	-
Mathematik, Naturwissen- schaften	492	321	91	66	-	-	14	-
Humanmedizin	296	176	120	-	-	-	-	-
Agrar-, Forst- und Ernährungs- wissenschaften	176	129	6	13	-	-	28	-
Ingenieurwissenschaften	810	702	76	22	-	-	10	-
Kunst, Kunstwissenschaft	43	12	2	29	-	-	-	-
<b>Zusammen</b>	<b>3 108</b>	<b>2 314</b>	<b>349</b>	<b>323</b>	-	-	<b>101</b>	<b>21</b>

Noch: 2. Bestandene Abschlussprüfungen im Prüfungsjahr 2003 nach Fächer- und Prüfungsgruppen sowie Hochschulen

Fächergruppe	Ins- gesamt	Diplom (U) und ent- sprechende Abschluss- prüfungen	Promo- tionen	Lehramts- prüfungen	Künst- lerischer Abschluss	Fachhoch- schulab- schluss	Bachelor- und Master- abschluss	Sonstiger Abschluss
<b>Technische Universität Chemnitz</b>								
Sprach- und Kulturwissen- schaften	201	115	13	71	-	-	2	-
Sport	23	17	1	5	-	-	-	-
Rechts-, Wirtschafts- und Sozialwissenschaften	263	179	22	58	-	-	-	4
Mathematik, Naturwissen- schaften	127	72	29	24	-	-	2	-
Ingenieurwissenschaften	103	78	22	3	-	-	-	-
Kunst, Kunstwissenschaft	6	1	2	3	-	-	-	-
<b>Zusammen</b>	<b>723</b>	<b>462</b>	<b>89</b>	<b>164</b>	-	-	<b>4</b>	<b>4</b>
<b>Technische Universität Bergakademie Freiberg</b>								
Rechts-, Wirtschafts- und Sozialwissenschaften	95	68	5	-	-	-	22	-
Mathematik, Naturwissen- schaften	159	118	16	-	-	-	25	-
Ingenieurwissenschaften	200	180	16	-	-	-	4	-
<b>Zusammen</b>	<b>454</b>	<b>366</b>	<b>37</b>	-	-	-	<b>51</b>	-
<b>Internationales Hochschulinstitut Zittau</b>								
Rechts-, Wirtschafts- und Sozialwissenschaften	27	27	-	-	-	-	-	-
Ingenieurwissenschaften	10	10	-	-	-	-	-	-
<b>Zusammen</b>	<b>37</b>	<b>37</b>	-	-	-	-	-	-
<b>Handelshochschule Leipzig</b>								
Rechts-, Wirtschafts- und Sozialwissenschaften	87	60	7	-	-	-	20	-
<b>Hochschule für Bildende Künste Dresden</b>								
Kunst, Kunstwissenschaft	170	-	-	-	123	47	-	-
<b>Hochschule für Graphik und Buchkunst Leipzig</b>								
Kunst, Kunstwissenschaft	70	-	-	-	70	-	-	-
<b>Hochschule für Musik und Theater Leipzig</b>								
Kunst, Kunstwissenschaft	172	-	-	6	150	-	-	16
<b>Hochschule für Musik Dresden</b>								
Kunst, Kunstwissenschaft	153	-	-	15	133	-	-	5

Noch: 2. Bestandene Abschlussprüfungen im Prüfungsjahr 2003 nach Fächer- und Prüfungsgruppen sowie Hochschulen

Fächergruppe	Ins- gesamt	Diplom (U) und ent- sprechende Abschluss- prüfungen	Promo- tionen	Lehramts- prüfungen	Künst- lerischer Abschluss	Fachhoch- schulab- schluss	Bachelor- und Master- abschluss	Sonstiger Abschluss
<b>Palucca Schule Dresden – Hochschule für Tanz</b>								
Kunst, Kunstwissenschaft	13	-	-	-	13	-	-	-
<b>Hochschule für Kirchenmusik Dresden</b>								
Kunst, Kunstwissenschaft	2	-	-	-	2	-	-	-
<b>Hochschule für Kirchenmusik Görlitz</b>								
Kunst, Kunstwissenschaft	2	-	-	-	2	-	-	-
<b>Hochschule für Technik und Wirtschaft Dresden (FH)</b>								
Rechts-, Wirtschafts- und Sozialwissenschaften	132	-	-	-	-	132	-	-
Mathematik, Naturwissen- schaften	106	-	-	-	-	106	-	-
Agrar-, Forst- und Ernährungs- wissenschaften	65	-	-	-	-	65	-	-
Ingenieurwissenschaften	415	-	-	-	-	415	-	-
Kunst, Kunstwissenschaft	28	-	-	-	-	28	-	-
<b>Zusammen</b>	<b>746</b>	-	-	-	-	<b>746</b>	-	-
<b>Hochschule für Technik, Wirtschaft und Kultur Leipzig (FH)</b>								
Sprach- und Kulturwissen- schaften	55	-	-	-	-	55	-	-
Rechts-, Wirtschafts- und Sozialwissenschaften	248	-	-	-	-	248	-	-
Mathematik, Naturwissen- schaften	84	-	-	-	-	62	22	-
Ingenieurwissenschaften	416	-	-	-	-	391	25	-
<b>Zusammen</b>	<b>803</b>	-	-	-	-	<b>756</b>	<b>47</b>	-
<b>Hochschule Mittweida (FH)</b>								
Sprach- und Kulturwissen- schaften	18	-	-	-	-	18	-	-
Rechts-, Wirtschafts- und Sozialwissenschaften	205	-	-	-	-	191	14	-
Mathematik, Naturwissen- schaften	87	-	-	-	-	76	11	-
Ingenieurwissenschaften	248	-	-	-	-	247	1	-
Kunst, Kunstwissenschaft	2	-	-	-	-	-	2	-
<b>Zusammen</b>	<b>560</b>	-	-	-	-	<b>532</b>	<b>28</b>	-

Noch: 2. Bestandene Abschlussprüfungen im Prüfungsjahr 2003 nach Fächer- und Prüfungsgruppen sowie Hochschulen

Fächergruppe	Ins- gesamt	Diplom (U) und ent- sprechende Abschluss- prüfungen	Promo- tionen	Lehramts- prüfungen	Künst- lerischer Abschluss	Fachhoch- schulab- schluss	Bachelor- und Master- abschluss	Sonstiger Abschluss
<b>Hochschule Zittau/Görlitz (FH)</b>								
Sprach- und Kulturwissen- schaften	38	-	-	-	-	38	-	-
Rechts-, Wirtschafts- und Sozialwissenschaften	315	-	-	-	-	280	35	-
Mathematik, Naturwissen- schaften	95	-	-	-	-	95	-	-
Ingenieurwissenschaften	182	-	-	-	-	182	-	-
<b>Zusammen</b>	<b>630</b>	-	-	-	-	<b>595</b>	<b>35</b>	-
<b>Westsächsische Hochschule Zwickau (FH)</b>								
Sprach- und Kulturwissen- schaften	32	-	-	-	-	32	-	-
Rechts-, Wirtschafts- und Sozialwissenschaften	150	-	-	-	-	150	-	-
Mathematik, Naturwissen- schaften	35	-	-	-	-	35	-	-
Ingenieurwissenschaften	313	-	-	-	-	313	-	-
Kunst, Kunstwissenschaft	31	-	-	-	-	31	-	-
<b>Zusammen</b>	<b>561</b>	-	-	-	-	<b>561</b>	-	-
<b>Fachhochschule für Polizei Sachsen Rothenburg</b>								
Rechts-, Wirtschafts- und Sozialwissenschaften	105	-	-	-	-	105	-	-
<b>Deutsche Telekom AG Fachhochschule Leipzig</b>								
Ingenieurwissenschaften	77	-	-	-	-	77	-	-
<b>Evangelische Hochschule für Soziale Arbeit Dresden (FH)</b>								
Rechts-, Wirtschafts- und Sozialwissenschaften	102	-	-	-	-	102	-	-
<b>Fachhochschule für Religionspädagogik und Gemeindediakonie Moritzburg</b>								
Sprach- und Kulturwissen- schaften	12	-	-	-	-	12	-	-
<b>AKAD.Die Privat-Hochschulen.Fachhochschule Leipzig</b>								
Rechts-, Wirtschafts- und Sozialwissenschaften	79	-	-	-	-	79	-	-
Mathematik, Naturwissen- schaften	1	-	-	-	-	1	-	-
<b>Zusammen</b>	<b>80</b>	-	-	-	-	<b>80</b>	-	-

Noch: 2. Bestandene Abschlussprüfungen im Prüfungsjahr 2003 nach Fächer- und Prüfungsgruppen sowie Hochschulen

Fächergruppe	Ins- gesamt	Diplom (U) und ent- sprechende Abschluss- prüfungen	Promo- tionen	Lehramts- prüfungen	Künst- lerischer Abschluss	Fachhoch- schulab- schluss	Bachelor- und Master- abschluss	Sonstiger Abschluss
<b>Vogtländische Fachhochschule Plauen</b>								
Rechts-, Wirtschafts- und Sozialwissenschaften	17	-	-	-	-	17	-	-
<b>Fachhochschule der Sächsischen Verwaltung Meißen</b>								
Rechts-, Wirtschafts- und Sozialwissenschaften	332	-	-	-	-	332	-	-



### 3. Bestandene Abschlussprüfungen von Deutschen und Ausländern im Prüfungsjahr 2003 nach Fächer- und Prüfungsgruppen sowie Hochschularten

Fächergruppe des 1. Studienfaches Prüfungsgruppe insgesamt = i weiblich = w	Ins- gesamt	Deutsche	Aus- länder	Davon als ...						
				Erstabschluss			weiterer Abschluss			
				ins- gesamt	Deutsche	Aus- länder	ins- gesamt	Deutsche	Aus- länder	
<b>Hochschulen</b>										
<b>Sprach- und Kulturwissen- schaften</b>	<b>i</b>	<b>1 729</b>	<b>1 658</b>	<b>71</b>	<b>1 446</b>	<b>1 412</b>	<b>34</b>	<b>283</b>	<b>246</b>	<b>37</b>
	<b>w</b>	<b>1 320</b>	<b>1 280</b>	<b>40</b>	<b>1 129</b>	<b>1 103</b>	<b>26</b>	<b>191</b>	<b>177</b>	<b>14</b>
Diplom (U) und entsprechende Abschlussprüfungen	i	996	972	24	971	950	21	25	22	3
	w	753	735	18	735	720	15	18	15	3
Promotionen	i	74	69	5	-	-	-	74	69	5
	w	37	35	2	-	-	-	37	35	2
LA Grund- und Hauptschulen	i	59	59	-	59	59	-	-	-	-
	w	56	56	-	56	56	-	-	-	-
LA Realschulen/Sekundarstufe I	i	75	75	-	21	21	-	54	54	-
	w	61	61	-	17	17	-	44	44	-
LA Gymnasien/Sekundarstufe II, allgemein bildende Schulen	i	218	216	2	159	157	2	59	59	-
	w	170	169	1	120	119	1	50	50	-
LA Förderschulen	i	79	79	-	68	68	-	11	11	-
	w	67	67	-	56	56	-	11	11	-
LA Berufliche Schulen/Sekun- darstufe II, berufliche Schulen	i	6	6	-	6	6	-	-	-	-
	w	6	6	-	6	6	-	-	-	-
Fachhochschulabschluss	i	155	148	7	155	148	7	-	-	-
	w	133	127	6	133	127	6	-	-	-
Bachelorabschluss	i	2	2	-	2	2	-	-	-	-
	w	2	2	-	2	2	-	-	-	-
Masterabschluss	i	32	1	31	5	1	4	27	-	27
	w	11	-	11	4	-	4	7	-	7
Sonstiger Abschluss	i	33	31	2	-	-	-	33	31	2
	w	24	22	2	-	-	-	24	22	2
<b>Sport</b>	<b>i</b>	<b>182</b>	<b>181</b>	<b>1</b>	<b>173</b>	<b>172</b>	<b>1</b>	<b>9</b>	<b>9</b>	<b>-</b>
	<b>w</b>	<b>107</b>	<b>106</b>	<b>1</b>	<b>102</b>	<b>101</b>	<b>1</b>	<b>5</b>	<b>5</b>	<b>-</b>
Diplom (U) und entsprechende Abschlussprüfungen	i	144	143	1	140	139	1	4	4	-
	w	83	82	1	80	79	1	3	3	-
Promotionen	i	4	4	-	-	-	-	4	4	-
	w	2	2	-	-	-	-	2	2	-
LA Grund- und Hauptschulen	i	12	12	-	12	12	-	-	-	-
	w	10	10	-	10	10	-	-	-	-
LA Realschulen/Sekundarstufe I	i	4	4	-	4	4	-	-	-	-
	w	-	-	-	-	-	-	-	-	-

Noch: 3. Bestandene Abschlussprüfungen von Deutschen und Ausländern im Prüfungsjahr 2003  
nach Fächer- und Prüfungsgruppen sowie Hochschularten

Fächergruppe des 1. Studienfaches Prüfungsgruppe insgesamt = i weiblich = w	Ins- gesamt	Deutsche	Aus- länder	Davon als ...						
				Erstabschluss			weiterer Abschluss			
				ins- gesamt	Deutsche	Aus- länder	ins- gesamt	Deutsche	Aus- länder	
noch: Hochschulen										
Noch: Sport										
LA Gymnasien/Sekundarstufe II, allgemein bildende Schulen	i	17	17	-	16	16	-	1	1	-
	w	11	11	-	11	11	-	-	-	-
LA Berufliche Schulen/Sekun- darstufe II, berufliche Schulen	i	1	1	-	1	1	-	-	-	-
	w	1	1	-	1	1	-	-	-	-
<b>Rechts-, Wirtschafts- und Sozial- wissenschaften</b>	<b>i</b>	<b>3 436</b>	<b>3 292</b>	<b>144</b>	<b>3 133</b>	<b>2 995</b>	<b>138</b>	<b>303</b>	<b>297</b>	<b>6</b>
	<b>w</b>	<b>1 940</b>	<b>1 863</b>	<b>77</b>	<b>1 795</b>	<b>1 721</b>	<b>74</b>	<b>145</b>	<b>142</b>	<b>3</b>
Diplom (U) und entsprechende Abschlussprüfungen	i	1 489	1 425	64	1 432	1 373	59	57	52	5
	w	771	737	34	734	703	31	37	34	3
Promotionen	i	96	95	1	-	-	-	96	95	1
	w	22	22	-	-	-	-	22	22	-
LA Realschulen/Sekundarstufe I	i	46	46	-	3	3	-	43	43	-
	w	30	30	-	1	1	-	29	29	-
LA Gymnasien/Sekundarstufe II, allgemein bildende Schulen	i	31	31	-	2	2	-	29	29	-
	w	20	20	-	1	1	-	19	19	-
LA Berufliche Schulen/Sekun- darstufe II, berufliche Schulen	i	19	19	-	19	19	-	-	-	-
	w	14	14	-	14	14	-	-	-	-
Fachhochschulabschluss	i	1 636	1 594	42	1 577	1 535	42	59	59	-
	w	1 016	988	28	988	960	28	28	28	-
Bachelorabschluss	i	54	49	5	54	49	5	-	-	-
	w	42	37	5	42	37	5	-	-	-
Masterabschluss	i	61	29	32	46	14	32	15	15	-
	w	22	12	10	15	5	10	7	7	-
Sonstiger Abschluss	i	4	4	-	-	-	-	4	4	-
	w	3	3	-	-	-	-	3	3	-
<b>Mathematik, Naturwissen- schaften</b>	<b>i</b>	<b>1 544</b>	<b>1 435</b>	<b>109</b>	<b>1 243</b>	<b>1 179</b>	<b>64</b>	<b>301</b>	<b>256</b>	<b>45</b>
	<b>w</b>	<b>588</b>	<b>558</b>	<b>30</b>	<b>489</b>	<b>477</b>	<b>12</b>	<b>99</b>	<b>81</b>	<b>18</b>
Diplom (U) und entsprechende Abschlussprüfungen	i	770	750	20	752	733	19	18	17	1
	w	351	343	8	340	333	7	11	10	1
Promotionen	i	195	151	44	-	-	-	195	151	44
	w	55	38	17	-	-	-	55	38	17
LA Grund- und Hauptschulen	i	8	8	-	8	8	-	-	-	-
	w	8	8	-	8	8	-	-	-	-
LA Realschulen/Sekundarstufe I	i	24	24	-	2	2	-	22	22	-
	w	11	11	-	-	-	-	11	11	-

Noch: 3. Bestandene Abschlussprüfungen von Deutschen und Ausländern im Prüfungsjahr 2003  
nach Fächer- und Prüfungsgruppen sowie Hochschularten

Fächergruppe des 1. Studienfaches Prüfungsgruppe insgesamt = i weiblich = w	Ins- gesamt	Deutsche	Aus- länder	Davon als ...						
				Erstabschluss			weiterer Abschluss			
				ins- gesamt	Deutsche	Aus- länder	ins- gesamt	Deutsche	Aus- länder	
noch: Hochschulen										
Noch: Mathematik, Naturwissen- schaften										
LA Gymnasien/Sekundarstufe II, allgemein bildende Schulen	i	78	78	-	42	42	-	36	36	-
	w	40	40	-	28	28	-	12	12	-
LA Berufliche Schulen/Sekun- darstufe II, berufliche Schulen	i	2	2	-	2	2	-	-	-	-
	w	1	1	-	1	1	-	-	-	-
Fachhochschulabschluss	i	375	337	38	371	333	38	4	4	-
	w	91	87	4	90	86	4	1	1	-
Bachelorabschluss	i	60	58	2	60	58	2	-	-	-
	w	21	21	-	21	21	-	-	-	-
Masterabschluss	i	18	13	5	6	1	5	12	12	-
	w	1	-	1	1	-	1	-	-	-
Sonstiger Abschluss	i	14	14	-	-	-	-	14	14	-
	w	9	9	-	-	-	-	9	9	-
<b>Humanmedizin</b>	<b>i</b>	<b>797</b>	<b>777</b>	<b>20</b>	<b>493</b>	<b>477</b>	<b>16</b>	<b>304</b>	<b>300</b>	<b>4</b>
	<b>w</b>	<b>437</b>	<b>426</b>	<b>11</b>	<b>278</b>	<b>270</b>	<b>8</b>	<b>159</b>	<b>156</b>	<b>3</b>
Diplom (U) und entsprechende Abschlussprüfungen	i	495	479	16	493	477	16	2	2	-
	w	278	270	8	278	270	8	-	-	-
Promotionen	i	283	279	4	-	-	-	283	279	4
	w	151	148	3	-	-	-	151	148	3
Sonstiger Abschluss	i	19	19	-	-	-	-	19	19	-
	w	8	8	-	-	-	-	8	8	-
<b>Veterinärmedizin</b>	<b>i</b>	<b>167</b>	<b>164</b>	<b>3</b>	<b>128</b>	<b>126</b>	<b>2</b>	<b>39</b>	<b>38</b>	<b>1</b>
	<b>w</b>	<b>126</b>	<b>125</b>	<b>1</b>	<b>107</b>	<b>106</b>	<b>1</b>	<b>19</b>	<b>19</b>	<b>-</b>
Diplom (U) und entsprechende Abschlussprüfungen	i	129	127	2	128	126	2	1	1	-
	w	107	106	1	107	106	1	-	-	-
Promotionen	i	38	37	1	-	-	-	38	37	1
	w	19	19	-	-	-	-	19	19	-
<b>Agrar-, Forst- und Ernährungs- wissenschaften</b>	<b>i</b>	<b>241</b>	<b>232</b>	<b>9</b>	<b>228</b>	<b>226</b>	<b>2</b>	<b>13</b>	<b>6</b>	<b>7</b>
	<b>w</b>	<b>137</b>	<b>132</b>	<b>5</b>	<b>134</b>	<b>132</b>	<b>2</b>	<b>3</b>	<b>-</b>	<b>3</b>
Diplom (U) und entsprechende Abschlussprüfungen	i	129	123	6	122	122	-	7	1	6
	w	62	59	3	59	59	-	3	-	3
Promotionen	i	6	5	1	-	-	-	6	5	1
	w	-	-	-	-	-	-	-	-	-

Noch: 3. Bestandene Abschlussprüfungen von Deutschen und Ausländern im Prüfungsjahr 2003  
nach Fächer- und Prüfungsgruppen sowie Hochschularten

Fächergruppe des 1. Studienfaches Prüfungsgruppe insgesamt = i weiblich = w	Ins- gesamt	Deutsche	Aus- länder	Davon als ...						
				Erstabschluss			weiterer Abschluss			
				ins- gesamt	Deutsche	Aus- länder	ins- gesamt	Deutsche	Aus- länder	
noch: Hochschulen										
Noch: Agrar-, Forst- und Ernährungswissenschaften										
LA Berufliche Schulen/Sekundarstufe II, berufliche Schulen	i	13	13	-	13	13	-	-	-	-
	w	10	10	-	10	10	-	-	-	-
Fachhochschulabschluss	i	65	65	-	65	65	-	-	-	-
	w	49	49	-	49	49	-	-	-	-
Bachelorabschluss	i	16	16	-	16	16	-	-	-	-
	w	8	8	-	8	8	-	-	-	-
Masterabschluss	i	12	10	2	12	10	2	-	-	-
	w	8	6	2	8	6	2	-	-	-
<b>Ingenieurwissenschaften</b>	<b>i</b>	<b>2 814</b>	<b>2 687</b>	<b>127</b>	<b>2 619</b>	<b>2 523</b>	<b>96</b>	<b>195</b>	<b>164</b>	<b>31</b>
	<b>w</b>	<b>653</b>	<b>622</b>	<b>31</b>	<b>618</b>	<b>594</b>	<b>24</b>	<b>35</b>	<b>28</b>	<b>7</b>
Diplom (U) und entsprechende Abschlussprüfungen	i	1 000	944	56	949	902	47	51	42	9
	w	214	195	19	195	180	15	19	15	4
Promotionen	i	124	102	22	-	-	-	124	102	22
	w	15	12	3	-	-	-	15	12	3
LA Berufliche Schulen/Sekundarstufe II, berufliche Schulen	i	25	25	-	25	25	-	-	-	-
	w	11	11	-	11	11	-	-	-	-
Fachhochschulabschluss	i	1 625	1 584	41	1 623	1 582	41	2	2	-
	w	407	401	6	407	401	6	-	-	-
Bachelorabschluss	i	13	13	-	13	13	-	-	-	-
	w	2	2	-	2	2	-	-	-	-
Masterabschluss	i	27	19	8	9	1	8	18	18	-
	w	4	1	3	3	-	3	1	1	-
<b>Kunst, Kunstwissenschaft</b>	<b>i</b>	<b>795</b>	<b>681</b>	<b>114</b>	<b>641</b>	<b>576</b>	<b>65</b>	<b>154</b>	<b>105</b>	<b>49</b>
	<b>w</b>	<b>516</b>	<b>441</b>	<b>75</b>	<b>426</b>	<b>385</b>	<b>41</b>	<b>90</b>	<b>56</b>	<b>34</b>
Diplom (U) und entsprechende Abschlussprüfungen	i	80	76	4	79	75	4	1	1	-
	w	62	59	3	62	59	3	-	-	-
Promotionen	i	7	6	1	-	-	-	7	6	1
	w	5	4	1	-	-	-	5	4	1
LA Grund- und Hauptschulen	i	22	22	-	22	22	-	-	-	-
	w	21	21	-	21	21	-	-	-	-
LA Realschulen/Sekundarstufe I	i	3	3	-	3	3	-	-	-	-
	w	1	1	-	1	1	-	-	-	-
LA Gymnasien/Sekundarstufe II, allgemein bildende Schulen	i	48	48	-	44	44	-	4	4	-
	w	30	30	-	27	27	-	3	3	-

Noch: 3. Bestandene Abschlussprüfungen von Deutschen und Ausländern im Prüfungsjahr 2003  
nach Fächer- und Prüfungsgruppen sowie Hochschularten

Fächergruppe des 1. Studienfaches Prüfungsgruppe insgesamt = i weiblich = w	Ins- gesamt	Deutsche	Aus- länder	Davon als ...						
				Erstabschluss			weiterer Abschluss			
				ins- gesamt	Deutsche	Aus- länder	ins- gesamt	Deutsche	Aus- länder	
noch: Hochschulen										
<b>Noch: Kunst, Kunstwissenschaft</b>										
Künstlerischer Abschluss	i	506	407	99	385	327	58	121	80	41
	w	305	240	65	236	200	36	69	40	29
Fachhochschulabschluss	i	106	103	3	106	103	3	-	-	-
	w	78	76	2	78	76	2	-	-	-
Bachelorabschluss	i	2	2	-	2	2	-	-	-	-
	w	1	1	-	1	1	-	-	-	-
Sonstiger Abschluss	i	21	14	7	-	-	-	21	14	7
	w	13	9	4	-	-	-	13	9	4
<b>Insgesamt</b>	<b>i</b>	<b>11 705</b>	<b>11 107</b>	<b>598</b>	<b>10 104</b>	<b>9 686</b>	<b>418</b>	<b>1 601</b>	<b>1 421</b>	<b>180</b>
	<b>w</b>	<b>5 824</b>	<b>5 553</b>	<b>271</b>	<b>5 078</b>	<b>4 889</b>	<b>189</b>	<b>746</b>	<b>664</b>	<b>82</b>
Universitäten										
<b>Sprach- und Kulturwissen- schaften</b>	<b>i</b>	<b>1 574</b>	<b>1 510</b>	<b>64</b>	<b>1 291</b>	<b>1 264</b>	<b>27</b>	<b>283</b>	<b>246</b>	<b>37</b>
	<b>w</b>	<b>1 187</b>	<b>1 153</b>	<b>34</b>	<b>996</b>	<b>976</b>	<b>20</b>	<b>191</b>	<b>177</b>	<b>14</b>
Diplom (U) und entsprechende Abschlussprüfungen	i	996	972	24	971	950	21	25	22	3
	w	753	735	18	735	720	15	18	15	3
Promotionen	i	74	69	5	-	-	-	74	69	5
	w	37	35	2	-	-	-	37	35	2
LA Grund- und Hauptschulen	i	59	59	-	59	59	-	-	-	-
	w	56	56	-	56	56	-	-	-	-
LA Realschulen/Sekundarstufe I	i	75	75	-	21	21	-	54	54	-
	w	61	61	-	17	17	-	44	44	-
LA Gymnasien/Sekundarstufe II, allgemein bildende Schulen	i	218	216	2	159	157	2	59	59	-
	w	170	169	1	120	119	1	50	50	-
LA Förderschulen	i	79	79	-	68	68	-	11	11	-
	w	67	67	-	56	56	-	11	11	-
LA Berufliche Schulen/Sekun- darstufe II, berufliche Schulen	i	6	6	-	6	6	-	-	-	-
	w	6	6	-	6	6	-	-	-	-
Bachelorabschluss	i	2	2	-	2	2	-	-	-	-
	w	2	2	-	2	2	-	-	-	-
Masterabschluss	i	32	1	31	5	1	4	27	-	27
	w	11	-	11	4	-	4	7	-	7
Sonstiger Abschluss	i	33	31	2	-	-	-	33	31	2
	w	24	22	2	-	-	-	24	22	2

Noch: 3. Bestandene Abschlussprüfungen von Deutschen und Ausländern im Prüfungsjahr 2003  
nach Fächer- und Prüfungsgruppen sowie Hochschularten

Fächergruppe des 1. Studienfaches Prüfungsgruppe insgesamt = i weiblich = w	Ins- gesamt	Deutsche	Aus- länder	Davon als ...						
				Erstabschluss			weiterer Abschluss			
				ins- gesamt	Deutsche	Aus- länder	ins- gesamt	Deutsche	Aus- länder	
noch: Universitäten										
<b>Sport</b>	<b>i</b>	<b>182</b>	<b>181</b>	<b>1</b>	<b>173</b>	<b>172</b>	<b>1</b>	<b>9</b>	<b>9</b>	<b>-</b>
	<b>w</b>	<b>107</b>	<b>106</b>	<b>1</b>	<b>102</b>	<b>101</b>	<b>1</b>	<b>5</b>	<b>5</b>	<b>-</b>
Diplom (U) und entsprechende Abschlussprüfungen	i	144	143	1	140	139	1	4	4	-
	w	83	82	1	80	79	1	3	3	-
Promotionen	i	4	4	-	-	-	-	4	4	-
	w	2	2	-	-	-	-	2	2	-
LA Grund- und Hauptschulen	i	12	12	-	12	12	-	-	-	-
	w	10	10	-	10	10	-	-	-	-
LA Realschulen/Sekundarstufe I	i	4	4	-	4	4	-	-	-	-
	w	-	-	-	-	-	-	-	-	-
LA Gymnasien/Sekundarstufe II, allgemein bildende Schulen	i	17	17	-	16	16	-	1	1	-
	w	11	11	-	11	11	-	-	-	-
LA Berufliche Schulen/Sekun- darstufe II, berufliche Schulen	i	1	1	-	1	1	-	-	-	-
	w	1	1	-	1	1	-	-	-	-
<b>Rechts-, Wirtschafts- und Sozial- wissenschaften</b>	<b>i</b>	<b>1 751</b>	<b>1 652</b>	<b>99</b>	<b>1 522</b>	<b>1 429</b>	<b>93</b>	<b>229</b>	<b>223</b>	<b>6</b>
	<b>w</b>	<b>886</b>	<b>840</b>	<b>46</b>	<b>776</b>	<b>733</b>	<b>43</b>	<b>110</b>	<b>107</b>	<b>3</b>
Diplom (U) und entsprechende Abschlussprüfungen	i	1 489	1 425	64	1 432	1 373	59	57	52	5
	w	771	737	34	734	703	31	37	34	3
Promotionen	i	96	95	1	-	-	-	96	95	1
	w	22	22	-	-	-	-	22	22	-
LA Realschulen/Sekundarstufe I	i	46	46	-	3	3	-	43	43	-
	w	30	30	-	1	1	-	29	29	-
LA Gymnasien/Sekundarstufe II, allgemein bildende Schulen	i	31	31	-	2	2	-	29	29	-
	w	20	20	-	1	1	-	19	19	-
LA Berufliche Schulen/Sekun- darstufe II, berufliche Schulen	i	19	19	-	19	19	-	-	-	-
	w	14	14	-	14	14	-	-	-	-
Bachelorabschluss	i	21	19	2	21	19	2	-	-	-
	w	12	10	2	12	10	2	-	-	-
Masterabschluss	i	45	13	32	45	13	32	-	-	-
	w	14	4	10	14	4	10	-	-	-
Sonstiger Abschluss	i	4	4	-	-	-	-	4	4	-
	w	3	3	-	-	-	-	3	3	-

Noch: 3. Bestandene Abschlussprüfungen von Deutschen und Ausländern im Prüfungsjahr 2003  
nach Fächer- und Prüfungsgruppen sowie Hochschularten

Fächergruppe des 1. Studienfaches Prüfungsgruppe insgesamt = i weiblich = w	Ins- gesamt	Deutsche	Aus- länder	Davon als ...						
				Erstabschluss			weiterer Abschluss			
				ins- gesamt	Deutsche	Aus- länder	ins- gesamt	Deutsche	Aus- länder	
noch: Universitäten										
<b>Mathematik, Naturwissen- schaften</b>	<b>i</b>	<b>1 136</b>	<b>1 068</b>	<b>68</b>	<b>851</b>	<b>828</b>	<b>23</b>	<b>285</b>	<b>240</b>	<b>45</b>
	<b>w</b>	<b>494</b>	<b>469</b>	<b>25</b>	<b>396</b>	<b>389</b>	<b>7</b>	<b>98</b>	<b>80</b>	<b>18</b>
Diplom (U) und entsprechende Abschlussprüfungen	i	770	750	20	752	733	19	18	17	1
	w	351	343	8	340	333	7	11	10	1
Promotionen	i	195	151	44	-	-	-	195	151	44
	w	55	38	17	-	-	-	55	38	17
LA Grund- und Hauptschulen	i	8	8	-	8	8	-	-	-	-
	w	8	8	-	8	8	-	-	-	-
LA Realschulen/Sekundarstufe I	i	24	24	-	2	2	-	22	22	-
	w	11	11	-	-	-	-	11	11	-
LA Gymnasien/Sekundarstufe II, allgemein bildende Schulen	i	78	78	-	42	42	-	36	36	-
	w	40	40	-	28	28	-	12	12	-
LA Berufliche Schulen/Sekun- darstufe II, berufliche Schulen	i	2	2	-	2	2	-	-	-	-
	w	1	1	-	1	1	-	-	-	-
Bachelorabschluss	i	41	40	1	41	40	1	-	-	-
	w	19	19	-	19	19	-	-	-	-
Masterabschluss	i	4	1	3	4	1	3	-	-	-
	w	-	-	-	-	-	-	-	-	-
Sonstiger Abschluss	i	14	14	-	-	-	-	14	14	-
	w	9	9	-	-	-	-	9	9	-
<b>Humanmedizin</b>	<b>i</b>	<b>797</b>	<b>777</b>	<b>20</b>	<b>493</b>	<b>477</b>	<b>16</b>	<b>304</b>	<b>300</b>	<b>4</b>
	<b>w</b>	<b>437</b>	<b>426</b>	<b>11</b>	<b>278</b>	<b>270</b>	<b>8</b>	<b>159</b>	<b>156</b>	<b>3</b>
Diplom (U) und entsprechende Abschlussprüfungen	i	495	479	16	493	477	16	2	2	-
	w	278	270	8	278	270	8	-	-	-
Promotionen	i	283	279	4	-	-	-	283	279	4
	w	151	148	3	-	-	-	151	148	3
Sonstiger Abschluss	i	19	19	-	-	-	-	19	19	-
	w	8	8	-	-	-	-	8	8	-
<b>Veterinärmedizin</b>	<b>i</b>	<b>167</b>	<b>164</b>	<b>3</b>	<b>128</b>	<b>126</b>	<b>2</b>	<b>39</b>	<b>38</b>	<b>1</b>
	<b>w</b>	<b>126</b>	<b>125</b>	<b>1</b>	<b>107</b>	<b>106</b>	<b>1</b>	<b>19</b>	<b>19</b>	<b>-</b>
Diplom (U) und entsprechende Abschlussprüfungen	i	129	127	2	128	126	2	1	1	-
	w	107	106	1	107	106	1	-	-	-
Promotionen	i	38	37	1	-	-	-	38	37	1
	w	19	19	-	-	-	-	19	19	-

Noch: 3. Bestandene Abschlussprüfungen von Deutschen und Ausländern im Prüfungsjahr 2003  
nach Fächer- und Prüfungsgruppen sowie Hochschularten

Fächergruppe des 1. Studienfaches Prüfungsgruppe insgesamt = i weiblich = w	Ins- gesamt	Deutsche	Aus- länder	Davon als ...						
				Erstabschluss			weiterer Abschluss			
				ins- gesamt	Deutsche	Aus- länder	ins- gesamt	Deutsche	Aus- länder	
noch: Universitäten										
<b>Agrar-, Forst- und Ernährungswissenschaften</b>	<b>i</b>	<b>176</b>	<b>167</b>	<b>9</b>	<b>163</b>	<b>161</b>	<b>2</b>	<b>13</b>	<b>6</b>	<b>7</b>
	<b>w</b>	<b>88</b>	<b>83</b>	<b>5</b>	<b>85</b>	<b>83</b>	<b>2</b>	<b>3</b>	<b>-</b>	<b>3</b>
Diplom (U) und entsprechende Abschlussprüfungen	i	129	123	6	122	122	-	7	1	6
	w	62	59	3	59	59	-	3	-	3
Promotionen	i	6	5	1	-	-	-	6	5	1
	w	-	-	-	-	-	-	-	-	-
LA Berufliche Schulen/Sekundarstufe II, berufliche Schulen	i	13	13	-	13	13	-	-	-	-
	w	10	10	-	10	10	-	-	-	-
Bachelorabschluss	i	16	16	-	16	16	-	-	-	-
	w	8	8	-	8	8	-	-	-	-
Masterabschluss	i	12	10	2	12	10	2	-	-	-
	w	8	6	2	8	6	2	-	-	-
<b>Ingenieurwissenschaften</b>	<b>i</b>	<b>1 163</b>	<b>1 077</b>	<b>86</b>	<b>987</b>	<b>932</b>	<b>55</b>	<b>176</b>	<b>145</b>	<b>31</b>
	<b>w</b>	<b>245</b>	<b>220</b>	<b>25</b>	<b>211</b>	<b>193</b>	<b>18</b>	<b>34</b>	<b>27</b>	<b>7</b>
Diplom (U) und entsprechende Abschlussprüfungen	i	1 000	944	56	949	902	47	51	42	9
	w	214	195	19	195	180	15	19	15	4
Promotionen	i	124	102	22	-	-	-	124	102	22
	w	15	12	3	-	-	-	15	12	3
LA Berufliche Schulen/Sekundarstufe II, berufliche Schulen	i	25	25	-	25	25	-	-	-	-
	w	11	11	-	11	11	-	-	-	-
Bachelorabschluss	i	5	5	-	5	5	-	-	-	-
	w	2	2	-	2	2	-	-	-	-
Masterabschluss	i	9	1	8	8	-	8	1	1	-
	w	3	-	3	3	-	3	-	-	-
<b>Kunst, Kunstwissenschaft</b>	<b>i</b>	<b>152</b>	<b>147</b>	<b>5</b>	<b>141</b>	<b>137</b>	<b>4</b>	<b>11</b>	<b>10</b>	<b>1</b>
	<b>w</b>	<b>117</b>	<b>113</b>	<b>4</b>	<b>110</b>	<b>107</b>	<b>3</b>	<b>7</b>	<b>6</b>	<b>1</b>
Diplom (U) und entsprechende Abschlussprüfungen	i	80	76	4	79	75	4	1	1	-
	w	62	59	3	62	59	3	-	-	-
Promotionen	i	7	6	1	-	-	-	7	6	1
	w	5	4	1	-	-	-	5	4	1
LA Grund- und Hauptschulen	i	22	22	-	22	22	-	-	-	-
	w	21	21	-	21	21	-	-	-	-
LA Realschulen/Sekundarstufe I	i	3	3	-	3	3	-	-	-	-
	w	1	1	-	1	1	-	-	-	-
LA Gymnasien/Sekundarstufe II, allgemein bildende Schulen	i	27	27	-	25	25	-	2	2	-
	w	20	20	-	18	18	-	2	2	-



Noch: 3. Bestandene Abschlussprüfungen von Deutschen und Ausländern im Prüfungsjahr 2003  
nach Fächer- und Prüfungsgruppen sowie Hochschularten

Fächergruppe des 1. Studienfaches Prüfungsgruppe insgesamt = i weiblich = w	Ins- gesamt	Deutsche	Aus- länder	Davon als ...						
				Erstabschluss			weiterer Abschluss			
				ins- gesamt	Deutsche	Aus- länder	ins- gesamt	Deutsche	Aus- länder	
noch: Universitäten										
Noch: Kunst, Kunstwissenschaft										
Künstlerischer Abschluss	i	13	13	-	12	12	-	1	1	-
	w	8	8	-	8	8	-	-	-	-
<b>Zusammen</b>	<b>i</b>	<b>7 098</b>	<b>6 743</b>	<b>355</b>	<b>5 749</b>	<b>5 526</b>	<b>223</b>	<b>1 349</b>	<b>1 217</b>	<b>132</b>
	<b>w</b>	<b>3 687</b>	<b>3 535</b>	<b>152</b>	<b>3 061</b>	<b>2 958</b>	<b>103</b>	<b>626</b>	<b>577</b>	<b>49</b>
<b>Kunsthochschulen</b>										
<b>Kunst, Kunstwissenschaft</b>	<b>i</b>	<b>582</b>	<b>475</b>	<b>107</b>	<b>439</b>	<b>380</b>	<b>59</b>	<b>143</b>	<b>95</b>	<b>48</b>
	<b>w</b>	<b>361</b>	<b>291</b>	<b>70</b>	<b>278</b>	<b>241</b>	<b>37</b>	<b>83</b>	<b>50</b>	<b>33</b>
LA Gymnasien/Sekundarstufe II, allgemein bildende Schulen	i	21	21	-	19	19	-	2	2	-
	w	10	10	-	9	9	-	1	1	-
Künstlerischer Abschluss	i	493	394	99	373	315	58	120	79	41
	w	297	232	65	228	192	36	69	40	29
Fachhochschulabschluss	i	47	46	1	47	46	1	-	-	-
	w	41	40	1	41	40	1	-	-	-
Sonstiger Abschluss	i	21	14	7	-	-	-	21	14	7
	w	13	9	4	-	-	-	13	9	4
<b>Fachhochschulen (ohne Verwaltungsfachhochschulen)</b>										
<b>Sprach- und Kulturwissen- schaften</b>	<b>i</b>	<b>155</b>	<b>148</b>	<b>7</b>	<b>155</b>	<b>148</b>	<b>7</b>	<b>-</b>	<b>-</b>	<b>-</b>
	<b>w</b>	<b>133</b>	<b>127</b>	<b>6</b>	<b>133</b>	<b>127</b>	<b>6</b>	<b>-</b>	<b>-</b>	<b>-</b>
Fachhochschulabschluss	i	155	148	7	155	148	7	-	-	-
	w	133	127	6	133	127	6	-	-	-
<b>Rechts-, Wirtschafts- und Sozial- wissenschaften</b>	<b>i</b>	<b>1 353</b>	<b>1 308</b>	<b>45</b>	<b>1 300</b>	<b>1 255</b>	<b>45</b>	<b>53</b>	<b>53</b>	<b>-</b>
	<b>w</b>	<b>814</b>	<b>783</b>	<b>31</b>	<b>791</b>	<b>760</b>	<b>31</b>	<b>23</b>	<b>23</b>	<b>-</b>
Fachhochschulabschluss	i	1 304	1 262	42	1 266	1 224	42	38	38	-
	w	776	748	28	760	732	28	16	16	-
Bachelorabschluss	i	33	30	3	33	30	3	-	-	-
	w	30	27	3	30	27	3	-	-	-
Masterabschluss	i	16	16	-	1	1	-	15	15	-
	w	8	8	-	1	1	-	7	7	-
<b>Mathematik, Naturwissen- schaften</b>	<b>i</b>	<b>408</b>	<b>367</b>	<b>41</b>	<b>392</b>	<b>351</b>	<b>41</b>	<b>16</b>	<b>16</b>	<b>-</b>
	<b>w</b>	<b>94</b>	<b>89</b>	<b>5</b>	<b>93</b>	<b>88</b>	<b>5</b>	<b>1</b>	<b>1</b>	<b>-</b>
Fachhochschulabschluss	i	375	337	38	371	333	38	4	4	-
	w	91	87	4	90	86	4	1	1	-

Noch: 3. Bestandene Abschlussprüfungen von Deutschen und Ausländern im Prüfungsjahr 2003  
nach Fächer- und Prüfungsgruppen sowie Hochschularten

Fächergruppe des 1. Studienfaches Prüfungsgruppe insgesamt = i weiblich = w	Ins- gesamt	Deutsche	Aus- länder	Davon als ...						
				Erstabschluss			weiterer Abschluss			
				ins- gesamt	Deutsche	Aus- länder	ins- gesamt	Deutsche	Aus- länder	
noch: Fachhochschulen (ohne Verwaltungsfachhochschulen)										
Noch: Mathematik, Naturwissen- schaften										
Bachelorabschluss	i	19	18	1	19	18	1	-	-	-
	w	2	2	-	2	2	-	-	-	-
Masterabschluss	i	14	12	2	2	-	2	12	12	-
	w	1	-	1	1	-	1	-	-	-
<b>Agrar-, Forst- und Ernährungs- wissenschaften</b>	<b>i</b>	<b>65</b>	<b>65</b>	<b>-</b>	<b>65</b>	<b>65</b>	<b>-</b>	<b>-</b>	<b>-</b>	<b>-</b>
	<b>w</b>	<b>49</b>	<b>49</b>	<b>-</b>	<b>49</b>	<b>49</b>	<b>-</b>	<b>-</b>	<b>-</b>	<b>-</b>
Fachhochschulabschluss	i	65	65	-	65	65	-	-	-	-
	w	49	49	-	49	49	-	-	-	-
<b>Ingenieurwissenschaften</b>	<b>i</b>	<b>1 651</b>	<b>1 610</b>	<b>41</b>	<b>1 632</b>	<b>1 591</b>	<b>41</b>	<b>19</b>	<b>19</b>	<b>-</b>
	<b>w</b>	<b>408</b>	<b>402</b>	<b>6</b>	<b>407</b>	<b>401</b>	<b>6</b>	<b>1</b>	<b>1</b>	<b>-</b>
Fachhochschulabschluss	i	1 625	1 584	41	1 623	1 582	41	2	2	-
	w	407	401	6	407	401	6	-	-	-
Bachelorabschluss	i	8	8	-	8	8	-	-	-	-
	w	-	-	-	-	-	-	-	-	-
Masterabschluss	i	18	18	-	1	1	-	17	17	-
	w	1	1	-	-	-	-	1	1	-
<b>Kunst, Kunstwissenschaft</b>	<b>i</b>	<b>61</b>	<b>59</b>	<b>2</b>	<b>61</b>	<b>59</b>	<b>2</b>	<b>-</b>	<b>-</b>	<b>-</b>
	<b>w</b>	<b>38</b>	<b>37</b>	<b>1</b>	<b>38</b>	<b>37</b>	<b>1</b>	<b>-</b>	<b>-</b>	<b>-</b>
Fachhochschulabschluss	i	59	57	2	59	57	2	-	-	-
	w	37	36	1	37	36	1	-	-	-
Bachelorabschluss	i	2	2	-	2	2	-	-	-	-
	w	1	1	-	1	1	-	-	-	-
<b>Zusammen</b>	<b>i</b>	<b>3 693</b>	<b>3 557</b>	<b>136</b>	<b>3 605</b>	<b>3 469</b>	<b>136</b>	<b>88</b>	<b>88</b>	<b>-</b>
	<b>w</b>	<b>1 536</b>	<b>1 487</b>	<b>49</b>	<b>1 511</b>	<b>1 462</b>	<b>49</b>	<b>25</b>	<b>25</b>	<b>-</b>
<b>Verwaltungsfachhochschulen</b>										
<b>Rechts-, Wirtschafts- und Sozial- wissenschaften</b>	<b>i</b>	<b>332</b>	<b>332</b>	<b>-</b>	<b>311</b>	<b>311</b>	<b>-</b>	<b>21</b>	<b>21</b>	<b>-</b>
	<b>w</b>	<b>240</b>	<b>240</b>	<b>-</b>	<b>228</b>	<b>228</b>	<b>-</b>	<b>12</b>	<b>12</b>	<b>-</b>
Fachhochschulabschluss	i	332	332	-	311	311	-	21	21	-
	w	240	240	-	228	228	-	12	12	-

#### 4. Bestandene Abschlussprüfungen eines Erststudiums im Prüfungsjahr 2003 nach Fächer- und Prüfungsgruppen sowie Fachsemestern und Hochschularten

Fächergruppe des 1. Studienfaches Prüfungsgruppe insgesamt = i weiblich = w		Ins- gesamt	Davon Abschluss im ... Fachsemester										
			6. oder niedri- geren	7.	8.	9.	10.	11.	12.	13.	14.	15.	16. oder höhe- ren
<b>Hochschulen</b>													
<b>Sprach- und Kultur-</b>	<b>i</b>	<b>1 446</b>	<b>16</b>	<b>21</b>	<b>77</b>	<b>193</b>	<b>247</b>	<b>251</b>	<b>239</b>	<b>162</b>	<b>103</b>	<b>56</b>	<b>81</b>
<b>wissenschaften</b>	<b>w</b>	<b>1 129</b>	<b>14</b>	<b>20</b>	<b>68</b>	<b>169</b>	<b>193</b>	<b>201</b>	<b>177</b>	<b>120</b>	<b>70</b>	<b>41</b>	<b>56</b>
Diplom (U) und ent- sprechende Ab- schlussprüfungen	i	971	4	1	20	61	159	194	194	136	87	50	65
	w	735	4	-	18	51	123	152	147	99	58	37	46
LA Grund- und Hauptschulen	i	59	5	19	9	13	6	4	-	2	-	1	-
	w	56	4	19	8	12	6	4	-	2	-	1	-
LA Realschulen/Se- kundarstufe I	i	21	-	-	1	2	4	5	2	5	-	-	2
	w	17	-	-	1	2	3	4	-	5	-	-	2
LA Gymnasien/ Sekundarstufe II, allgemein bildende Schulen	i	159	1	-	11	16	31	27	32	15	8	5	13
	w	120	1	-	11	13	26	22	21	10	6	3	7
LA Förderschulen	i	68	-	-	-	26	13	12	6	3	7	-	1
	w	56	-	-	-	25	8	10	4	3	5	-	1
LA Berufliche Schulen/ Sekundarstufe II, berufliche Schulen	i	6	-	-	1	-	2	2	-	-	1	-	-
	w	6	-	-	1	-	2	2	-	-	1	-	-
Fachhochschul- abschluss	i	155	-	1	34	75	32	7	5	1	-	-	-
	w	133	-	1	28	66	25	7	5	1	-	-	-
Bachelorabschluss	i	2	2	-	-	-	-	-	-	-	-	-	-
	w	2	2	-	-	-	-	-	-	-	-	-	-
Masterabschluss	i	5	4	-	1	-	-	-	-	-	-	-	-
	w	4	3	-	1	-	-	-	-	-	-	-	-
<b>Sport</b>	<b>i</b>	<b>173</b>	<b>-</b>	<b>3</b>	<b>7</b>	<b>12</b>	<b>19</b>	<b>17</b>	<b>35</b>	<b>39</b>	<b>24</b>	<b>8</b>	<b>9</b>
	<b>w</b>	<b>102</b>	<b>-</b>	<b>3</b>	<b>4</b>	<b>9</b>	<b>9</b>	<b>12</b>	<b>20</b>	<b>24</b>	<b>13</b>	<b>5</b>	<b>3</b>
Diplom (U) und ent- sprechende Ab- schlussprüfungen	i	140	-	-	5	3	14	14	30	37	22	7	8
	w	80	-	-	2	3	8	10	17	22	12	4	2
LA Grund- und Hauptschulen	i	12	-	3	1	6	2	-	-	-	-	-	-
	w	10	-	3	1	5	1	-	-	-	-	-	-
LA Realschulen/Se- kundarstufe I	i	4	-	-	-	2	-	1	1	-	-	-	-
	w	-	-	-	-	-	-	-	-	-	-	-	-

Noch: 4. Bestandene Abschlussprüfungen eines Erststudiums im Prüfungsjahr 2003 nach Fächer- und Prüfungsgruppen sowie Fachsemestern und Hochschularten

Fächergruppe des 1. Studienfaches Prüfungsgruppe  insgesamt = i weiblich = w		Ins- gesamt	Davon Abschluss im ... Fachsemester										
			6. oder niedri- geren	7.	8.	9.	10.	11.	12.	13.	14.	15.	16. oder höhe- ren
noch: Hochschulen													
Noch: Sport													
LA Gymnasien/ Sekundarstufe II, allgemein bildende Schulen	i	16	-	-	-	1	3	2	4	2	2	1	1
	w	11	-	-	-	1	-	2	3	2	1	1	1
LA Berufliche Schulen/ Sekundarstufe II, berufliche Schulen	i	1	-	-	1	-	-	-	-	-	-	-	-
	w	1	-	-	1	-	-	-	-	-	-	-	-
<b>Rechts-, Wirtschafts- und Sozialwissen- schaften</b>	<b>i</b>	<b>3 133</b>	<b>427</b>	<b>252</b>	<b>469</b>	<b>400</b>	<b>515</b>	<b>410</b>	<b>310</b>	<b>191</b>	<b>80</b>	<b>50</b>	<b>29</b>
	<b>w</b>	<b>1 795</b>	<b>240</b>	<b>183</b>	<b>258</b>	<b>255</b>	<b>283</b>	<b>219</b>	<b>174</b>	<b>108</b>	<b>35</b>	<b>26</b>	<b>14</b>
Diplom (U) und ent- sprechende Ab- schlussprüfungen	i	1 432	18	12	173	126	264	288	231	174	75	46	25
	w	734	7	5	79	63	138	142	129	99	34	25	13
LA Realschulen/Se- kundarstufe I	i	3	-	-	1	1	-	-	-	-	-	-	1
	w	1	-	-	-	-	-	-	-	-	-	-	1
LA Gymnasien/ Sekundarstufe II, allgemein bildende Schulen	i	2	-	-	-	-	1	1	-	-	-	-	-
	w	1	-	-	-	-	-	1	-	-	-	-	-
LA Berufliche Schulen/ Sekundarstufe II, berufliche Schulen	i	19	-	-	3	2	7	2	2	2	-	1	-
	w	14	-	-	2	1	7	2	-	1	-	1	-
Fachhochschul- abschluss	i	1 577	314	236	291	271	243	119	77	15	5	3	3
	w	988	181	174	176	191	138	74	45	8	1	-	-
Bachelorabschluss	i	54	49	4	1	-	-	-	-	-	-	-	-
	w	42	37	4	1	-	-	-	-	-	-	-	-
Masterabschluss	i	46	46	-	-	-	-	-	-	-	-	-	-
	w	15	15	-	-	-	-	-	-	-	-	-	-
<b>Mathematik, Natur- wissenschaften</b>	<b>i</b>	<b>1 243</b>	<b>89</b>	<b>22</b>	<b>166</b>	<b>155</b>	<b>223</b>	<b>214</b>	<b>180</b>	<b>90</b>	<b>50</b>	<b>23</b>	<b>31</b>
	<b>w</b>	<b>489</b>	<b>18</b>	<b>10</b>	<b>55</b>	<b>53</b>	<b>101</b>	<b>87</b>	<b>87</b>	<b>48</b>	<b>15</b>	<b>7</b>	<b>8</b>
Diplom (U) und ent- sprechende Ab- schlussprüfungen	i	752	13	3	44	31	147	174	159	82	45	23	31
	w	340	2	-	35	11	70	72	77	44	14	7	8
LA Grund- und Hauptschulen	i	8	1	5	-	-	1	1	-	-	-	-	-
	w	8	1	5	-	-	1	1	-	-	-	-	-
LA Realschulen/Se- kundarstufe I	i	2	-	-	-	-	1	-	1	-	-	-	-
	w	-	-	-	-	-	-	-	-	-	-	-	-

Noch: 4. Bestandene Abschlussprüfungen eines Erststudiums im Prüfungsjahr 2003 nach Fächer- und Prüfungsgruppen sowie Fachsemestern und Hochschularten

Fächergruppe des 1. Studienfaches Prüfungsgruppe  insgesamt = i weiblich = w		Ins- gesamt	Davon Abschluss im ... Fachsemester											
			6. oder niedri- geren	7.	8.	9.	10.	11.	12.	13.	14.	15.	16. oder höhe- ren	
noch: Hochschulen														
Noch: Mathematik, Naturwissenschaften														
LA Gymnasien/ Sekundarstufe II, allgemein bildende Schulen		i	42	-	-	2	6	11	8	7	5	3	-	-
		w	28	-	-	1	4	7	6	5	4	1	-	-
LA Berufliche Schulen/ Sekundarstufe II, berufliche Schulen		i	2	-	-	1	-	-	1	-	-	-	-	-
		w	1	-	-	-	-	-	1	-	-	-	-	-
Fachhochschul- abschluss		i	371	32	-	112	118	63	29	12	3	2	-	-
		w	90	1	-	16	38	23	7	5	-	-	-	-
Bachelorabschluss		i	60	39	14	7	-	-	-	-	-	-	-	-
		w	21	13	5	3	-	-	-	-	-	-	-	-
Masterabschluss		i	6	4	-	-	-	-	1	1	-	-	-	-
		w	1	1	-	-	-	-	-	-	-	-	-	-
<b>Humanmedizin</b>		i	<b>493</b>	-	-	<b>4</b>	<b>1</b>	<b>1</b>	<b>61</b>	<b>192</b>	<b>136</b>	<b>63</b>	<b>15</b>	<b>20</b>
		w	<b>278</b>	-	-	-	-	-	<b>39</b>	<b>114</b>	<b>69</b>	<b>41</b>	<b>7</b>	<b>8</b>
Diplom (U) und ent- sprechende Ab- schlussprüfungen		i	493	-	-	4	1	1	61	192	136	63	15	20
		w	278	-	-	-	-	-	39	114	69	41	7	8
<b>Veterinärmedizin</b>		i	<b>128</b>	-	-	-	-	-	<b>101</b>	<b>15</b>	<b>8</b>	<b>4</b>	-	-
		w	<b>107</b>	-	-	-	-	-	<b>83</b>	<b>13</b>	<b>7</b>	<b>4</b>	-	-
Diplom (U) und ent- sprechende Ab- schlussprüfungen		i	128	-	-	-	-	-	101	15	8	4	-	-
		w	107	-	-	-	-	-	83	13	7	4	-	-
<b>Agrar-, Forst- und Ernährungs- wissenschaften</b>		i	<b>228</b>	<b>8</b>	<b>7</b>	<b>71</b>	<b>19</b>	<b>32</b>	<b>42</b>	<b>24</b>	<b>16</b>	<b>5</b>	<b>1</b>	<b>3</b>
		w	<b>134</b>	<b>5</b>	<b>5</b>	<b>52</b>	<b>12</b>	<b>17</b>	<b>23</b>	<b>12</b>	<b>5</b>	<b>2</b>	-	<b>1</b>
Diplom (U) und ent- sprechende Ab- schlussprüfungen		i	122	-	-	1	11	28	40	19	15	4	1	3
		w	59	-	-	-	6	16	22	8	5	1	-	1
LA Berufliche Schulen/ Sekundarstufe II, berufliche Schulen		i	13	-	1	3	6	1	-	2	-	-	-	-
		w	10	-	1	2	5	-	-	2	-	-	-	-
Fachhochschul- abschluss		i	65	-	-	65	-	-	-	-	-	-	-	-
		w	49	-	-	49	-	-	-	-	-	-	-	-

Noch: 4. Bestandene Abschlussprüfungen eines Erststudiums im Prüfungsjahr 2003 nach Fächer- und Prüfungsgruppen sowie Fachsemestern und Hochschularten

Fächergruppe des 1. Studienfaches Prüfungsgruppe  insgesamt = i weiblich = w		Ins- gesamt	Davon Abschluss im ... Fachsemester											
			6. oder niedri- geren	7.	8.	9.	10.	11.	12.	13.	14.	15.	16. oder höhe- ren	
noch: Hochschulen														
Noch: Agrar-, Forst- und Ernährungs- wissenschaften														
Bachelorabschluss	i	16	3	6	2	1	3	1	-	-	-	-	-	-
	w	8	2	4	1	-	1	-	-	-	-	-	-	-
Masterabschluss	i	12	5	-	-	1	-	1	3	1	1	-	-	-
	w	8	3	-	-	1	-	1	2	-	1	-	-	-
<b>Ingenieurwissen- schaften</b>	<b>i</b>	<b>2 619</b>	<b>38</b>	<b>9</b>	<b>593</b>	<b>520</b>	<b>435</b>	<b>431</b>	<b>278</b>	<b>150</b>	<b>74</b>	<b>38</b>	<b>53</b>	
	<b>w</b>	<b>618</b>	<b>4</b>	<b>3</b>	<b>158</b>	<b>137</b>	<b>106</b>	<b>89</b>	<b>54</b>	<b>36</b>	<b>14</b>	<b>7</b>	<b>10</b>	
Diplom (U) und ent- sprechende Ab- schlussprüfungen	i	949	3	1	3	12	150	330	190	114	57	38	51	
	w	195	-	-	-	-	33	64	38	31	12	7	10	
LA Berufliche Schulen/ Sekundarstufe II, berufliche Schulen	i	25	1	-	6	8	6	1	2	-	1	-	-	
	w	11	1	-	2	5	1	1	-	-	1	-	-	
Fachhochschul- abschluss	i	1 623	22	-	582	500	279	100	86	36	16	-	2	
	w	407	1	-	156	132	72	24	16	5	1	-	-	
Bachelorabschluss	i	13	7	4	2	-	-	-	-	-	-	-	-	
	w	2	-	2	-	-	-	-	-	-	-	-	-	
Masterabschluss	i	9	5	4	-	-	-	-	-	-	-	-	-	
	w	3	2	1	-	-	-	-	-	-	-	-	-	
<b>Kunst, Kunstwissen- schaft</b>	<b>i</b>	<b>641</b>	<b>19</b>	<b>22</b>	<b>143</b>	<b>37</b>	<b>182</b>	<b>82</b>	<b>77</b>	<b>32</b>	<b>23</b>	<b>11</b>	<b>13</b>	
	<b>w</b>	<b>426</b>	<b>16</b>	<b>19</b>	<b>100</b>	<b>23</b>	<b>117</b>	<b>51</b>	<b>47</b>	<b>21</b>	<b>15</b>	<b>8</b>	<b>9</b>	
Diplom (U) und ent- sprechende Ab- schlussprüfungen	i	79	-	1	-	1	12	9	20	12	9	7	8	
	w	62	-	1	-	1	10	7	13	10	8	6	6	
LA Grund- und Hauptschulen	i	22	2	10	4	3	2	1	-	-	-	-	-	
	w	21	2	9	4	3	2	1	-	-	-	-	-	
LA Realschulen/Se- kundarstufe I	i	3	-	-	-	1	-	-	1	1	-	-	-	
	w	1	-	-	-	-	-	-	1	-	-	-	-	
LA Gymnasien/ Sekundarstufe II, allgemein bildende Schulen	i	44	-	-	-	4	3	5	14	9	7	1	1	
	w	27	-	-	-	1	3	4	7	5	5	1	1	
Künstlerischer Abschluss	i	385	15	7	44	21	165	67	42	10	7	3	4	
	w	236	13	5	29	11	102	39	26	6	2	1	2	

Noch: 4. Bestandene Abschlussprüfungen eines Erststudiums im Prüfungsjahr 2003 nach Fächer- und Prüfungsgruppen sowie Fachsemestern und Hochschularten

Fächergruppe des 1. Studienfaches Prüfungsgruppe  insgesamt = i weiblich = w		Ins- gesamt	Davon Abschluss im ... Fachsemester										
			6. oder niedri- geren	7.	8.	9.	10.	11.	12.	13.	14.	15.	16. oder höhe- ren
noch: Hochschulen													
Noch: Kunst, Kunstwissen- schaft													
Fachhochschul- abschluss	i	106	1	3	95	7	-	-	-	-	-	-	-
	w	78	1	3	67	7	-	-	-	-	-	-	-
Bachelorabschluss	i	2	1	1	-	-	-	-	-	-	-	-	-
	w	1	-	1	-	-	-	-	-	-	-	-	-
<b>Insgesamt</b>	<b>i</b>	<b>10 104</b>	<b>597</b>	<b>336</b>	<b>1 530</b>	<b>1 337</b>	<b>1 654</b>	<b>1 609</b>	<b>1 350</b>	<b>824</b>	<b>426</b>	<b>202</b>	<b>239</b>
	<b>w</b>	<b>5 078</b>	<b>297</b>	<b>243</b>	<b>695</b>	<b>658</b>	<b>826</b>	<b>804</b>	<b>698</b>	<b>438</b>	<b>209</b>	<b>101</b>	<b>109</b>
Universitäten													
<b>Sprach- und Kultur- wissenschaften</b>	<b>i</b>	<b>1 291</b>	<b>16</b>	<b>20</b>	<b>43</b>	<b>118</b>	<b>215</b>	<b>244</b>	<b>234</b>	<b>161</b>	<b>103</b>	<b>56</b>	<b>81</b>
	<b>w</b>	<b>996</b>	<b>14</b>	<b>19</b>	<b>40</b>	<b>103</b>	<b>168</b>	<b>194</b>	<b>172</b>	<b>119</b>	<b>70</b>	<b>41</b>	<b>56</b>
Diplom (U) und ent- sprechende Ab- schlussprüfungen	i	971	4	1	20	61	159	194	194	136	87	50	65
	w	735	4	-	18	51	123	152	147	99	58	37	46
LA Grund- und Hauptschulen	i	59	5	19	9	13	6	4	-	2	-	1	-
	w	56	4	19	8	12	6	4	-	2	-	1	-
LA Realschulen/Se- kundarstufe I	i	21	-	-	1	2	4	5	2	5	-	-	2
	w	17	-	-	1	2	3	4	-	5	-	-	2
LA Gymnasien/ Sekundarstufe II, allgemein bildende Schulen	i	159	1	-	11	16	31	27	32	15	8	5	13
	w	120	1	-	11	13	26	22	21	10	6	3	7
LA Förderschulen	i	68	-	-	-	26	13	12	6	3	7	-	1
	w	56	-	-	-	25	8	10	4	3	5	-	1
LA Berufliche Schulen/ Sekundarstufe II, berufliche Schulen	i	6	-	-	1	-	2	2	-	-	1	-	-
	w	6	-	-	1	-	2	2	-	-	1	-	-
Bachelorabschluss	i	2	2	-	-	-	-	-	-	-	-	-	-
	w	2	2	-	-	-	-	-	-	-	-	-	-
Masterabschluss	i	5	4	-	1	-	-	-	-	-	-	-	-
	w	4	3	-	1	-	-	-	-	-	-	-	-

Noch: 4. Bestandene Abschlussprüfungen eines Erststudiums im Prüfungsjahr 2003 nach Fächer- und Prüfungsgruppen sowie Fachsemestern und Hochschularten

Fächergruppe des 1. Studienfaches Prüfungsgruppe  insgesamt = i weiblich = w		Ins- gesamt	Davon Abschluss im ... Fachsemester										16. oder höhe- ren
			6. oder niedri- geren	7.	8.	9.	10.	11.	12.	13.	14.	15.	
noch: Universitäten													
<b>Sport</b>	i	<b>173</b>	-	<b>3</b>	<b>7</b>	<b>12</b>	<b>19</b>	<b>17</b>	<b>35</b>	<b>39</b>	<b>24</b>	<b>8</b>	<b>9</b>
	w	<b>102</b>	-	<b>3</b>	<b>4</b>	<b>9</b>	<b>9</b>	<b>12</b>	<b>20</b>	<b>24</b>	<b>13</b>	<b>5</b>	<b>3</b>
Diplom (U) und ent- sprechende Ab- schlussprüfungen	i	140	-	-	5	3	14	14	30	37	22	7	8
	w	80	-	-	2	3	8	10	17	22	12	4	2
LA Grund- und Hauptschulen	i	12	-	3	1	6	2	-	-	-	-	-	-
	w	10	-	3	1	5	1	-	-	-	-	-	-
LA Realschulen/Se- kundarstufe I	i	4	-	-	-	2	-	1	1	-	-	-	-
	w	-	-	-	-	-	-	-	-	-	-	-	-
LA Gymnasien/ Sekundarstufe II, allgemein bildende Schulen	i	16	-	-	-	1	3	2	4	2	2	1	1
	w	11	-	-	-	1	-	2	3	2	1	1	1
LA Berufliche Schulen/ Sekundarstufe II, berufliche Schulen	i	1	-	-	1	-	-	-	-	-	-	-	-
	w	1	-	-	1	-	-	-	-	-	-	-	-
<b>Rechts-, Wirtschafts- und Sozialwissen- schaften</b>	i	<b>1 522</b>	<b>79</b>	<b>16</b>	<b>178</b>	<b>129</b>	<b>272</b>	<b>291</b>	<b>233</b>	<b>176</b>	<b>75</b>	<b>47</b>	<b>26</b>
	w	<b>776</b>	<b>28</b>	<b>9</b>	<b>82</b>	<b>64</b>	<b>145</b>	<b>145</b>	<b>129</b>	<b>100</b>	<b>34</b>	<b>26</b>	<b>14</b>
Diplom (U) und ent- sprechende Ab- schlussprüfungen	i	1 432	18	12	173	126	264	288	231	174	75	46	25
	w	734	7	5	79	63	138	142	129	99	34	25	13
LA Realschulen/Se- kundarstufe I	i	3	-	-	1	1	-	-	-	-	-	-	1
	w	1	-	-	-	-	-	-	-	-	-	-	1
LA Gymnasien/ Sekundarstufe II, allgemein bildende Schulen	i	2	-	-	-	-	1	1	-	-	-	-	-
	w	1	-	-	-	-	-	1	-	-	-	-	-
LA Berufliche Schulen/ Sekundarstufe II, berufliche Schulen	i	19	-	-	3	2	7	2	2	2	-	1	-
	w	14	-	-	2	1	7	2	-	1	-	1	-
Bachelorabschluss	i	21	16	4	1	-	-	-	-	-	-	-	-
	w	12	7	4	1	-	-	-	-	-	-	-	-
Masterabschluss	i	45	45	-	-	-	-	-	-	-	-	-	-
	w	14	14	-	-	-	-	-	-	-	-	-	-



Noch: 4. Bestandene Abschlussprüfungen eines Erststudiums im Prüfungsjahr 2003 nach Fächer- und Prüfungsgruppen sowie Fachsemestern und Hochschularten

Fächergruppe des 1. Studienfaches Prüfungsgruppe  insgesamt = i weiblich = w		Ins- gesamt	Davon Abschluss im ... Fachsemester										
			6. oder niedri- geren	7.	8.	9.	10.	11.	12.	13.	14.	15.	16. oder höhe- ren
noch: Universitäten													
<b>Mathematik, Natur- wissenschaften</b>	i	<b>851</b>	<b>36</b>	<b>22</b>	<b>54</b>	<b>37</b>	<b>160</b>	<b>185</b>	<b>168</b>	<b>87</b>	<b>48</b>	<b>23</b>	<b>31</b>
	w	<b>396</b>	<b>14</b>	<b>10</b>	<b>39</b>	<b>15</b>	<b>78</b>	<b>80</b>	<b>82</b>	<b>48</b>	<b>15</b>	<b>7</b>	<b>8</b>
Diplom (U) und ent- sprechende Ab- schlussprüfungen	i	752	13	3	44	31	147	174	159	82	45	23	31
	w	340	2	-	35	11	70	72	77	44	14	7	8
LA Grund- und Hauptschulen	i	8	1	5	-	-	1	1	-	-	-	-	-
	w	8	1	5	-	-	1	1	-	-	-	-	-
LA Realschulen/Se- kundarstufe I	i	2	-	-	-	-	1	-	1	-	-	-	-
	w	-	-	-	-	-	-	-	-	-	-	-	-
LA Gymnasien/ Sekundarstufe II, allgemein bildende Schulen	i	42	-	-	2	6	11	8	7	5	3	-	-
	w	28	-	-	1	4	7	6	5	4	1	-	-
LA Berufliche Schulen/ Sekundarstufe II, berufliche Schulen	i	2	-	-	1	-	-	1	-	-	-	-	-
	w	1	-	-	-	-	-	1	-	-	-	-	-
Bachelorabschluss	i	41	20	14	7	-	-	-	-	-	-	-	-
	w	19	11	5	3	-	-	-	-	-	-	-	-
Masterabschluss	i	4	2	-	-	-	-	1	1	-	-	-	-
	w	-	-	-	-	-	-	-	-	-	-	-	-
<b>Humanmedizin</b>	i	<b>493</b>	-	-	<b>4</b>	<b>1</b>	<b>1</b>	<b>61</b>	<b>192</b>	<b>136</b>	<b>63</b>	<b>15</b>	<b>20</b>
	w	<b>278</b>	-	-	-	-	-	<b>39</b>	<b>114</b>	<b>69</b>	<b>41</b>	<b>7</b>	<b>8</b>
Diplom (U) und ent- sprechende Ab- schlussprüfungen	i	493	-	-	4	1	1	61	192	136	63	15	20
	w	278	-	-	-	-	-	39	114	69	41	7	8
<b>Veterinärmedizin</b>	i	<b>128</b>	-	-	-	-	-	<b>101</b>	<b>15</b>	<b>8</b>	<b>4</b>	-	-
	w	<b>107</b>	-	-	-	-	-	<b>83</b>	<b>13</b>	<b>7</b>	<b>4</b>	-	-
Diplom (U) und ent- sprechende Ab- schlussprüfungen	i	128	-	-	-	-	-	101	15	8	4	-	-
	w	107	-	-	-	-	-	83	13	7	4	-	-
<b>Agrar-, Forst- und Ernährungs- wissenschaften</b>	i	<b>163</b>	<b>8</b>	<b>7</b>	<b>6</b>	<b>19</b>	<b>32</b>	<b>42</b>	<b>24</b>	<b>16</b>	<b>5</b>	<b>1</b>	<b>3</b>
	w	<b>85</b>	<b>5</b>	<b>5</b>	<b>3</b>	<b>12</b>	<b>17</b>	<b>23</b>	<b>12</b>	<b>5</b>	<b>2</b>	-	<b>1</b>
Diplom (U) und ent- sprechende Ab- schlussprüfungen	i	122	-	-	1	11	28	40	19	15	4	1	3
	w	59	-	-	-	6	16	22	8	5	1	-	1
LA Berufliche Schulen/ Sekundarstufe II, berufliche Schulen	i	13	-	1	3	6	1	-	2	-	-	-	-
	w	10	-	1	2	5	-	-	2	-	-	-	-

Noch: 4. Bestandene Abschlussprüfungen eines Erststudiums im Prüfungsjahr 2003 nach Fächer- und Prüfungsgruppen sowie Fachsemestern und Hochschularten

Fächergruppe des 1. Studienfaches Prüfungsgruppe  insgesamt = i weiblich = w		Ins- gesamt	Davon Abschluss im ... Fachsemester											
			6. oder niedri- geren	7.	8.	9.	10.	11.	12.	13.	14.	15.	16. oder höhe- ren	
noch: Universitäten														
Noch: Agrar-, Forst- und Ernährungs- wissenschaften														
Bachelorabschluss	i	16	3	6	2	1	3	1	-	-	-	-	-	-
	w	8	2	4	1	-	1	-	-	-	-	-	-	-
Masterabschluss	i	12	5	-	-	1	-	1	3	1	1	-	-	-
	w	8	3	-	-	1	-	1	2	-	1	-	-	-
<b>Ingenieurwissen- schaften</b>	<b>i</b>	<b>987</b>	<b>8</b>	<b>8</b>	<b>11</b>	<b>20</b>	<b>156</b>	<b>331</b>	<b>192</b>	<b>114</b>	<b>58</b>	<b>38</b>	<b>51</b>	
	<b>w</b>	<b>211</b>	<b>3</b>	<b>3</b>	<b>2</b>	<b>5</b>	<b>34</b>	<b>65</b>	<b>38</b>	<b>31</b>	<b>13</b>	<b>7</b>	<b>10</b>	
Diplom (U) und ent- sprechende Ab- schlussprüfungen	i	949	3	1	3	12	150	330	190	114	57	38	51	
	w	195	-	-	-	-	33	64	38	31	12	7	10	
LA Berufliche Schulen/ Sekundarstufe II, berufliche Schulen	i	25	1	-	6	8	6	1	2	-	1	-	-	
	w	11	1	-	2	5	1	1	-	-	1	-	-	
Bachelorabschluss	i	5	-	3	2	-	-	-	-	-	-	-	-	
	w	2	-	2	-	-	-	-	-	-	-	-	-	
Masterabschluss	i	8	4	4	-	-	-	-	-	-	-	-	-	
	w	3	2	1	-	-	-	-	-	-	-	-	-	
<b>Kunst, Kunstwissen- schaft</b>	<b>i</b>	<b>141</b>	<b>3</b>	<b>14</b>	<b>8</b>	<b>8</b>	<b>18</b>	<b>11</b>	<b>32</b>	<b>17</b>	<b>13</b>	<b>8</b>	<b>9</b>	
	<b>w</b>	<b>110</b>	<b>2</b>	<b>13</b>	<b>6</b>	<b>6</b>	<b>15</b>	<b>9</b>	<b>20</b>	<b>13</b>	<b>12</b>	<b>7</b>	<b>7</b>	
Diplom (U) und ent- sprechende Ab- schlussprüfungen	i	79	-	1	-	1	12	9	20	12	9	7	8	
	w	62	-	1	-	1	10	7	13	10	8	6	6	
LA Grund- und Hauptschulen	i	22	2	10	4	3	2	1	-	-	-	-	-	
	w	21	2	9	4	3	2	1	-	-	-	-	-	
LA Realschulen/Se- kundarstufe I	i	3	-	-	-	1	-	-	1	1	-	-	-	
	w	1	-	-	-	-	-	-	1	-	-	-	-	
LA Gymnasien/ Sekundarstufe II, allgemein bildende Schulen	i	25	-	-	-	1	2	1	11	4	4	1	1	
	w	18	-	-	-	-	2	1	6	3	4	1	1	
Künstlerischer Abschluss	i	12	1	3	4	2	2	-	-	-	-	-	-	
	w	8	-	3	2	2	1	-	-	-	-	-	-	
<b>Zusammen</b>	<b>i</b>	<b>5 749</b>	<b>150</b>	<b>90</b>	<b>311</b>	<b>344</b>	<b>873</b>	<b>1 283</b>	<b>1 125</b>	<b>754</b>	<b>393</b>	<b>196</b>	<b>230</b>	
	<b>w</b>	<b>3 061</b>	<b>66</b>	<b>62</b>	<b>176</b>	<b>214</b>	<b>466</b>	<b>650</b>	<b>600</b>	<b>416</b>	<b>204</b>	<b>100</b>	<b>107</b>	

Noch: 4. Bestandene Abschlussprüfungen eines Erststudiums im Prüfungsjahr 2003 nach Fächer- und Prüfungsgruppen sowie Fachsemestern und Hochschularten

Fächergruppe des 1. Studienfaches Prüfungsgruppe  insgesamt = i weiblich = w		Ins- gesamt	Davon Abschluss im ... Fachsemester										
			6. oder niedri- geren	7.	8.	9.	10.	11.	12.	13.	14.	15.	16. oder höhe- ren
<b>Kunsthochschulen</b>													
<b>Kunst, Kunstwissen- schaft</b>	i	<b>439</b>	<b>15</b>	<b>7</b>	<b>81</b>	<b>24</b>	<b>164</b>	<b>71</b>	<b>45</b>	<b>15</b>	<b>10</b>	<b>3</b>	<b>4</b>
	w	<b>278</b>	<b>14</b>	<b>5</b>	<b>62</b>	<b>12</b>	<b>102</b>	<b>42</b>	<b>27</b>	<b>8</b>	<b>3</b>	<b>1</b>	<b>2</b>
LA Gymnasien/ Sekundarstufe II, allgemein bildende Schulen	i	19	-	-	-	3	1	4	3	5	3	-	-
	w	9	-	-	-	1	1	3	1	2	1	-	-
Künstlerischer Abschluss	i	373	14	4	40	19	163	67	42	10	7	3	4
	w	228	13	2	27	9	101	39	26	6	2	1	2
Fachhochschul- abschluss	i	47	1	3	41	2	-	-	-	-	-	-	-
	w	41	1	3	35	2	-	-	-	-	-	-	-
<b>Fachhochschulen (ohne Verwaltungsfachhochschulen)</b>													
<b>Sprach- und Kultur- wissenschaften</b>	i	<b>155</b>	-	<b>1</b>	<b>34</b>	<b>75</b>	<b>32</b>	<b>7</b>	<b>5</b>	<b>1</b>	-	-	-
	w	<b>133</b>	-	<b>1</b>	<b>28</b>	<b>66</b>	<b>25</b>	<b>7</b>	<b>5</b>	<b>1</b>	-	-	-
Fachhochschul- abschluss	i	155	-	1	34	75	32	7	5	1	-	-	-
	w	133	-	1	28	66	25	7	5	1	-	-	-
<b>Rechts-, Wirtschafts- und Sozialwissen- schaften</b>	i	<b>1 300</b>	<b>160</b>	<b>127</b>	<b>283</b>	<b>268</b>	<b>241</b>	<b>119</b>	<b>77</b>	<b>15</b>	<b>5</b>	<b>2</b>	<b>3</b>
	w	<b>791</b>	<b>71</b>	<b>95</b>	<b>172</b>	<b>189</b>	<b>136</b>	<b>74</b>	<b>45</b>	<b>8</b>	<b>1</b>	-	-
Fachhochschul- abschluss	i	1 266	126	127	283	268	241	119	77	15	5	2	3
	w	760	40	95	172	189	136	74	45	8	1	-	-
Bachelorabschluss	i	33	33	-	-	-	-	-	-	-	-	-	-
	w	30	30	-	-	-	-	-	-	-	-	-	-
Masterabschluss	i	1	1	-	-	-	-	-	-	-	-	-	-
	w	1	1	-	-	-	-	-	-	-	-	-	-
<b>Mathematik, Natur- wissenschaften</b>	i	<b>392</b>	<b>53</b>	-	<b>112</b>	<b>118</b>	<b>63</b>	<b>29</b>	<b>12</b>	<b>3</b>	<b>2</b>	-	-
	w	<b>93</b>	<b>4</b>	-	<b>16</b>	<b>38</b>	<b>23</b>	<b>7</b>	<b>5</b>	-	-	-	-
Fachhochschul- abschluss	i	371	32	-	112	118	63	29	12	3	2	-	-
	w	90	1	-	16	38	23	7	5	-	-	-	-
Bachelorabschluss	i	19	19	-	-	-	-	-	-	-	-	-	-
	w	2	2	-	-	-	-	-	-	-	-	-	-
Masterabschluss	i	2	2	-	-	-	-	-	-	-	-	-	-
	w	1	1	-	-	-	-	-	-	-	-	-	-

Noch: 4. Bestandene Abschlussprüfungen eines Erststudiums im Prüfungsjahr 2003 nach Fächer- und Prüfungsgruppen sowie Fachsemestern und Hochschularten

Fächergruppe des 1. Studienfaches Prüfungsgruppe  insgesamt = i weiblich = w		Ins- gesamt	Davon Abschluss im ... Fachsemester										
			6. oder niedri- geren	7.	8.	9.	10.	11.	12.	13.	14.	15.	16. oder höhe- ren
noch: Fachhochschulen (ohne Verwaltungsfachhochschulen)													
<b>Agrar-, Forst- und Ernährungs- wissenschaften</b>	i	<b>65</b>	-	-	<b>65</b>	-	-	-	-	-	-	-	-
	w	<b>49</b>	-	-	<b>49</b>	-	-	-	-	-	-	-	-
Fachhochschul- abschluss	i	65	-	-	65	-	-	-	-	-	-	-	-
	w	49	-	-	49	-	-	-	-	-	-	-	-
<b>Ingenieurwissen- schaften</b>	i	<b>1 632</b>	<b>30</b>	<b>1</b>	<b>582</b>	<b>500</b>	<b>279</b>	<b>100</b>	<b>86</b>	<b>36</b>	<b>16</b>	-	<b>2</b>
	w	<b>407</b>	<b>1</b>	-	<b>156</b>	<b>132</b>	<b>72</b>	<b>24</b>	<b>16</b>	<b>5</b>	<b>1</b>	-	-
Fachhochschul- abschluss	i	1 623	22	-	582	500	279	100	86	36	16	-	2
	w	407	1	-	156	132	72	24	16	5	1	-	-
Bachelorabschluss	i	8	7	1	-	-	-	-	-	-	-	-	-
	w	-	-	-	-	-	-	-	-	-	-	-	-
Masterabschluss	i	1	1	-	-	-	-	-	-	-	-	-	-
	w	-	-	-	-	-	-	-	-	-	-	-	-
<b>Kunst, Kunstwissen- schaft</b>	i	<b>61</b>	<b>1</b>	<b>1</b>	<b>54</b>	<b>5</b>	-	-	-	-	-	-	-
	w	<b>38</b>	-	<b>1</b>	<b>32</b>	<b>5</b>	-	-	-	-	-	-	-
Fachhochschul- abschluss	i	59	-	-	54	5	-	-	-	-	-	-	-
	w	37	-	-	32	5	-	-	-	-	-	-	-
Bachelorabschluss	i	2	1	1	-	-	-	-	-	-	-	-	-
	w	1	-	1	-	-	-	-	-	-	-	-	-
<b>Zusammen</b>	i	<b>3 605</b>	<b>244</b>	<b>130</b>	<b>1 130</b>	<b>966</b>	<b>615</b>	<b>255</b>	<b>180</b>	<b>55</b>	<b>23</b>	<b>2</b>	<b>5</b>
	w	<b>1 511</b>	<b>76</b>	<b>97</b>	<b>453</b>	<b>430</b>	<b>256</b>	<b>112</b>	<b>71</b>	<b>14</b>	<b>2</b>	-	-
<b>Verwaltungsfachhochschulen</b>													
<b>Rechts-, Wirtschafts- und Sozialwissen- schaften</b>	i	<b>311</b>	<b>188</b>	<b>109</b>	<b>8</b>	<b>3</b>	<b>2</b>	-	-	-	-	<b>1</b>	-
	w	<b>228</b>	<b>141</b>	<b>79</b>	<b>4</b>	<b>2</b>	<b>2</b>	-	-	-	-	-	-
Fachhochschul- abschluss	i	311	188	109	8	3	2	-	-	-	-	1	-
	w	228	141	79	4	2	2	-	-	-	-	-	-

### 5. Absolventen im Prüfungsjahr 2003 nach Fächer- und Prüfungsgruppen sowie Durchschnittsalter, Fachstudiedauer und Hochschularten

Fächergruppe des 1. Studienfaches Prüfungsgruppe	Insgesamt	Erstabschluss			Weiterer Abschluss		
		zusammen	Durchschnittsalter bei Abschluss in Jahren	durchschnittliche Anzahl Fachsemester	zusammen	Durchschnittsalter bei Abschluss in Jahren	durchschnittliche Anzahl der angegebenen Fachsemester
<b>Hochschulen</b>							
<b>Sprach- und Kulturwissenschaften</b>	<b>1 729</b>	<b>1 446</b>	<b>26,8</b>	<b>11,1</b>	<b>283</b>	<b>36,9</b>	<b>x</b>
Diplom (U) und entsprechende Abschlussprüfungen	996	971	27,3	11,7	25	30,1	9,4
Promotionen	74	-	-	-	74	34,9	x
LA Grund- und Hauptschulen	59	59	24,5	8,0	-	-	-
LA Realschulen/Sekundarstufe I	75	21	26,3	11,5	54	42,0	4,7
LA Gymnasien/Sekundarstufe II, allgemein bildende Schulen	218	159	26,5	11,1	59	38,7	6,4
LA Förderschulen	79	68	25,8	10,0	11	25,2	3,9
LA Berufliche Schulen/Sekundarstufe II, berufliche Schulen	6	6	28,4	10,3	-	-	-
Fachhochschulabschluss	155	155	25,6	8,7	-	-	-
Bachelorabschluss	2	2	23,5	6,0	-	-	-
Masterabschluss	32	5	26,6	5,8	27	35,9	4,1
Sonstiger Abschluss	33	-	-	-	33	39,4	4,7
<b>Sport</b>	<b>182</b>	<b>173</b>	<b>26,5</b>	<b>11,9</b>	<b>9</b>	<b>33,8</b>	<b>x</b>
Diplom (U) und entsprechende Abschlussprüfungen	144	140	26,7	12,4	4	31,1	14,4
Promotionen	4	-	-	-	4	38,4	x
LA Grund- und Hauptschulen	12	12	25,7	8,2	-	-	-
LA Realschulen/Sekundarstufe I	4	4	24,9	9,7	-	-	-
LA Gymnasien/Sekundarstufe II, allgemein bildende Schulen	17	16	25,9	11,5	1	26,5	8,3
LA Berufliche Schulen/Sekundarstufe II, berufliche Schulen	1	1	24,5	7,7	-	-	-

Noch: 5. Absolventen im Prüfungsjahr 2003 nach Fächer- und Prüfungsgruppen  
sowie Durchschnittsalter, Fachstudiendauer und Hochschularten

Fächergruppe des 1. Studienfaches Prüfungsgruppe	Insge- samt	Erstabschluss			Weiterer Abschluss		
		zusam- men	Durch- schnitts- alter bei Abschluss in Jahren	durch- schnittliche Anzahl Fach- semester	zusam- men	Durch- schnitts- alter bei Abschluss in Jahren	durch- schnittliche Anzahl der angegebenen Fachsemester
noch: Hochschulen							
<b>Rechts-, Wirtschafts- und Sozial- wissenschaften</b>	<b>3 436</b>	<b>3 133</b>	<b>26,6</b>	<b>9,1</b>	<b>303</b>	<b>36,0</b>	<b>x</b>
Diplom (U) und entsprechende Abschlussprüfungen	1 489	1 432	26,2	10,6	57	36,5	7,9
Promotionen	96	-	-	-	96	34,3	x
LA Realschulen/Sekundarstufe I	46	3	29,4	10,5	43	40,8	4,6
LA Gymnasien/Sekundarstufe II, allgemein bildende Schulen	31	2	28,0	10,0	29	38,5	5,5
LA Berufliche Schulen/Sekundar- stufe II, berufliche Schulen	19	19	26,1	10,1	-	-	-
Fachhochschulabschluss	1 636	1 577	27,0	8,1	59	34,3	7,3
Bachelorabschluss	54	54	23,5	5,9	-	-	-
Masterabschluss	61	46	29,7	3,6	15	36,7	5,4
Sonstiger Abschluss	4	-	-	-	4	26,1	4,2
<b>Mathematik, Naturwissenschaften</b>	<b>1 544</b>	<b>1 243</b>	<b>26,1</b>	<b>9,9</b>	<b>301</b>	<b>33,8</b>	<b>x</b>
Diplom (U) und entsprechende Abschlussprüfungen	770	752	26,1	11,0	18	29,4	6,7
Promotionen	195	-	-	-	195	32,4	x
LA Grund- und Hauptschulen	8	8	25,5	7,4	-	-	-
LA Realschulen/Sekundarstufe I	24	2	27,2	10,6	22	40,5	4,0
LA Gymnasien/Sekundarstufe II, allgemein bildende Schulen	78	42	25,3	10,4	36	39,8	5,8
LA Berufliche Schulen/Sekundar- stufe II, berufliche Schulen	2	2	28,0	9,2	-	-	-
Fachhochschulabschluss	375	371	26,3	8,3	4	39,1	5,3
Bachelorabschluss	60	60	24,7	6,0	-	-	-
Masterabschluss	18	6	28,3	6,2	12	29,4	4,5
Sonstiger Abschluss	14	-	-	-	14	35,7	3,4

Noch: 5. Absolventen im Prüfungsjahr 2003 nach Fächer- und Prüfungsgruppen  
sowie Durchschnittsalter, Fachstudiendauer und Hochschularten

Fächergruppe des 1. Studienfaches Prüfungsgruppe	Insge- samt	Erstabschluss			Weiterer Abschluss		
		zusam- men	Durch- schnitts- alter bei Abschluss in Jahren	durch- schnittliche Anzahl Fach- semester	zusam- men	Durch- schnitts- alter bei Abschluss in Jahren	durch- schnittliche Anzahl der angegebenen Fachsemester
noch: Hochschulen							
<b>Humanmedizin</b>	<b>797</b>	<b>493</b>	<b>27,3</b>	<b>12,0</b>	<b>304</b>	<b>32,4</b>	<b>x</b>
Diplom (U) und entsprechende Abschlussprüfungen	495	493	27,3	12,0	2	32,6	9,2
Promotionen	283	-	-	-	283	32,0	x
Sonstiger Abschluss	19	-	-	-	19	38,0	6,0
<b>Veterinärmedizin</b>	<b>167</b>	<b>128</b>	<b>26,4</b>	<b>11,1</b>	<b>39</b>	<b>32,6</b>	<b>x</b>
Diplom (U) und entsprechende Abschlussprüfungen	129	128	26,4	11,1	1	32,4	10,8
Promotionen	38	-	-	-	38	32,6	x
<b>Agrar-, Forst- und Ernährungs- wissenschaften</b>	<b>241</b>	<b>228</b>	<b>26,4</b>	<b>9,4</b>	<b>13</b>	<b>33,6</b>	<b>x</b>
Diplom (U) und entsprechende Abschlussprüfungen	129	122	26,3	10,9	7	33,2	3,6
Promotionen	6	-	-	-	6	34,1	x
LA Berufliche Schulen/Sekundar- stufe II, berufliche Schulen	13	13	28,2	8,7	-	-	-
Fachhochschulabschluss	65	65	26,4	7,6	-	-	-
Bachelorabschluss	16	16	23,9	7,6	-	-	-
Masterabschluss	12	12	28,8	7,8	-	-	-
<b>Ingenieurwissenschaften</b>	<b>2 814</b>	<b>2 619</b>	<b>26,3</b>	<b>9,8</b>	<b>195</b>	<b>32,9</b>	<b>x</b>
Diplom (U) und entsprechende Abschlussprüfungen	1 000	949	26,6	11,5	51	31,4	7,5
Promotionen	124	-	-	-	124	34,3	x
LA Berufliche Schulen/Sekundar- stufe II, berufliche Schulen	25	25	30,4	9,0	-	-	-
Fachhochschulabschluss	1 625	1 623	26,0	8,8	2	35,1	9,9
Bachelorabschluss	13	13	23,6	6,3	-	-	-
Masterabschluss	27	9	27,1	5,0	18	27,3	4,8

Noch: 5. Absolventen im Prüfungsjahr 2003 nach Fächer- und Prüfungsgruppen  
sowie Durchschnittsalter, Fachstudiendauer und Hochschularten

Fächergruppe des 1. Studienfaches Prüfungsgruppe	Insgesamt	Erstabschluss			Weiterer Abschluss		
		zusammen	Durchschnittsalter bei Abschluss in Jahren	durchschnittliche Anzahl Fachsemester	zusammen	Durchschnittsalter bei Abschluss in Jahren	durchschnittliche Anzahl der angegebenen Fachsemester
noch: Hochschulen							
<b>Kunst, Kunstwissenschaft</b>	<b>795</b>	<b>641</b>	<b>27,6</b>	<b>9,8</b>	<b>154</b>	<b>31,1</b>	<b>x</b>
Diplom (U) und entsprechende Abschlussprüfungen	80	79	27,6	12,6	1	30,3	12,0
Promotionen	7	-	-	-	7	42,8	x
LA Grund- und Hauptschulen	22	22	25,5	7,4	-	-	-
LA Realschulen/Sekundarstufe I	3	3	26,1	10,8	-	-	-
LA Gymnasien/Sekundarstufe II, allgemein bildende Schulen	48	44	26,7	11,8	4	29,2	7,6
Künstlerischer Abschluss	506	385	27,9	9,8	121	30,4	4,6
Fachhochschulabschluss	106	106	27,3	7,7	-	-	-
Bachelorabschluss	2	2	23,3	6,3	-	-	-
Sonstiger Abschluss	21	-	-	-	21	31,8	4,3
<b>Insgesamt</b>	<b>11 705</b>	<b>10 104</b>	<b>26,6</b>	<b>9,9</b>	<b>1 601</b>	<b>34,1</b>	<b>2,8</b>
Universitäten							
<b>Sprach- und Kulturwissenschaften</b>	<b>1 574</b>	<b>1 291</b>	<b>27,0</b>	<b>11,3</b>	<b>283</b>	<b>36,9</b>	<b>x</b>
Diplom (U) und entsprechende Abschlussprüfungen	996	971	27,3	11,7	25	30,1	9,4
Promotionen	74	-	-	-	74	34,9	x
LA Grund- und Hauptschulen	59	59	24,5	8,0	-	-	-
LA Realschulen/Sekundarstufe I	75	21	26,3	11,5	54	42,0	4,7
LA Gymnasien/Sekundarstufe II, allgemein bildende Schulen	218	159	26,5	11,1	59	38,7	6,4
LA Förderschulen	79	68	25,8	10,0	11	25,2	3,9
LA Berufliche Schulen/Sekundarstufe II, berufliche Schulen	6	6	28,4	10,3	-	-	-
Bachelorabschluss	2	2	23,5	6,0	-	-	-



Noch: 5. Absolventen im Prüfungsjahr 2003 nach Fächer- und Prüfungsgruppen  
sowie Durchschnittsalter, Fachstudiendauer und Hochschularten

Fächergruppe des 1. Studienfaches Prüfungsgruppe	Insgesamt	Erstabschluss			Weiterer Abschluss		
		zusammen	Durchschnittsalter bei Abschluss in Jahren	durchschnittliche Anzahl Fachsemester	zusammen	Durchschnittsalter bei Abschluss in Jahren	durchschnittliche Anzahl der angegebenen Fachsemester
noch: Universitäten							
noch: Sprach- und Kulturwissenschaften							
Masterabschluss	32	5	26,6	5,8	27	35,9	4,1
Sonstiger Abschluss	33	-	-	-	33	39,4	4,7
<b>Sport</b>	<b>182</b>	<b>173</b>	<b>26,5</b>	<b>11,9</b>	<b>9</b>	<b>33,8</b>	<b>x</b>
Diplom (U) und entsprechende Abschlussprüfungen	144	140	26,7	12,4	4	31,1	14,4
Promotionen	4	-	-	-	4	38,4	x
LA Grund- und Hauptschulen	12	12	25,7	8,2	-	-	-
LA Realschulen/Sekundarstufe I	4	4	24,9	9,7	-	-	-
LA Gymnasien/Sekundarstufe II, allgemein bildende Schulen	17	16	25,9	11,5	1	26,5	8,3
LA Berufliche Schulen/Sekundarstufe II, berufliche Schulen	1	1	24,5	7,7	-	-	-
<b>Rechts-, Wirtschafts- und Sozialwissenschaften</b>	<b>1 751</b>	<b>1 522</b>	<b>26,3</b>	<b>10,3</b>	<b>229</b>	<b>36,4</b>	<b>x</b>
Diplom (U) und entsprechende Abschlussprüfungen	1 489	1 432	26,2	10,6	57	36,5	7,9
Promotionen	96	-	-	-	96	34,3	x
LA Realschulen/Sekundarstufe I	46	3	29,4	10,5	43	40,8	4,6
LA Gymnasien/Sekundarstufe II, allgemein bildende Schulen	31	2	28,0	10,0	29	38,5	5,5
LA Berufliche Schulen/Sekundarstufe II, berufliche Schulen	19	19	26,1	10,1	-	-	-
Bachelorabschluss	21	21	23,7	6,2	-	-	-
Masterabschluss	45	45	29,6	3,5	-	-	-
Sonstiger Abschluss	4	-	-	-	4	26,1	4,2

Noch: 5. Absolventen im Prüfungsjahr 2003 nach Fächer- und Prüfungsgruppen  
sowie Durchschnittsalter, Fachstudiedauer und Hochschularten

Fächergruppe des 1. Studienfaches Prüfungsgruppe	Insge- samt	Erstabschluss			Weiterer Abschluss		
		zusam- men	Durch- schnitts- alter bei Abschluss in Jahren	durch- schnittliche Anzahl Fach- semester	zusam- men	Durch- schnitts- alter bei Abschluss in Jahren	durch- schnittliche Anzahl der angegebenen Fachsemester
noch: Universitäten							
<b>Mathematik, Naturwissenschaften</b>	<b>1 136</b>	<b>851</b>	<b>26,0</b>	<b>10,7</b>	<b>285</b>	<b>33,9</b>	<b>x</b>
Diplom (U) und entsprechende Abschlussprüfungen	770	752	26,1	11,0	18	29,4	6,7
Promotionen	195	-	-	-	195	32,4	x
LA Grund- und Hauptschulen	8	8	25,5	7,4	-	-	-
LA Realschulen/Sekundarstufe I	24	2	27,2	10,6	22	40,5	4,0
LA Gymnasien/Sekundarstufe II, allgemein bildende Schulen	78	42	25,3	10,4	36	39,8	5,8
LA Berufliche Schulen/Sekundar- stufe II, berufliche Schulen	2	2	28,0	9,2	-	-	-
Bachelorabschluss	41	41	24,7	6,4	-	-	-
Masterabschluss	4	4	27,4	7,8	-	-	-
Sonstiger Abschluss	14	-	-	-	14	35,7	3,4
<b>Humanmedizin</b>	<b>797</b>	<b>493</b>	<b>27,3</b>	<b>12,0</b>	<b>304</b>	<b>32,4</b>	<b>x</b>
Diplom (U) und entsprechende Abschlussprüfungen	495	493	27,3	12,0	2	32,6	9,2
Promotionen	283	-	-	-	283	32,0	x
Sonstiger Abschluss	19	-	-	-	19	38,0	6,0
<b>Veterinärmedizin</b>	<b>167</b>	<b>128</b>	<b>26,4</b>	<b>11,1</b>	<b>39</b>	<b>32,6</b>	<b>x</b>
Diplom (U) und entsprechende Abschlussprüfungen	129	128	26,4	11,1	1	32,4	10,8
Promotionen	38	-	-	-	38	32,6	x
<b>Agrar-, Forst- und Ernährungs- wissenschaften</b>	<b>176</b>	<b>163</b>	<b>26,4</b>	<b>10,2</b>	<b>13</b>	<b>33,6</b>	<b>x</b>
Diplom (U) und entsprechende Abschlussprüfungen	129	122	26,3	10,9	7	33,2	3,6
Promotionen	6	-	-	-	6	34,1	x

Noch: 5. Absolventen im Prüfungsjahr 2003 nach Fächer- und Prüfungsgruppen  
sowie Durchschnittsalter, Fachstudiendauer und Hochschularten

Fächergruppe des 1. Studienfaches Prüfungsgruppe	Insgesamt	Erstabschluss			Weiterer Abschluss		
		zusammen	Durchschnittsalter bei Abschluss in Jahren	durchschnittliche Anzahl Fachsemester	zusammen	Durchschnittsalter bei Abschluss in Jahren	durchschnittliche Anzahl der angegebenen Fachsemester
noch: Universitäten							
Noch: Agrar-, Forst- und Ernährungswissenschaften LA Berufliche Schulen/Sekundarstufe II, berufliche Schulen	13	13	28,2	8,7	-	-	-
Bachelorabschluss	16	16	23,9	7,6	-	-	-
Masterabschluss	12	12	28,8	7,8	-	-	-
<b>Ingenieurwissenschaften</b>	<b>1 163</b>	<b>987</b>	<b>26,7</b>	<b>11,4</b>	<b>176</b>	<b>33,4</b>	<b>x</b>
Diplom (U) und entsprechende Abschlussprüfungen	1 000	949	26,6	11,5	51	31,4	7,5
Promotionen	124	-	-	-	124	34,3	x
LA Berufliche Schulen/Sekundarstufe II, berufliche Schulen	25	25	30,4	9,0	-	-	-
Bachelorabschluss	5	5	23,1	6,9	-	-	-
Masterabschluss	9	8	27,4	5,5	1	28,1	4,3
<b>Kunst, Kunstwissenschaft</b>	<b>152</b>	<b>141</b>	<b>27,2</b>	<b>11,2</b>	<b>11</b>	<b>38,7</b>	<b>x</b>
Diplom (U) und entsprechende Abschlussprüfungen	80	79	27,6	12,6	1	30,3	12,0
Promotionen	7	-	-	-	7	42,8	x
LA Grund- und Hauptschulen	22	22	25,5	7,4	-	-	-
LA Realschulen/Sekundarstufe I	3	3	26,1	10,8	-	-	-
LA Gymnasien/Sekundarstufe II, allgemein bildende Schulen	27	25	27,2	12,0	2	29,5	6,4
Künstlerischer Abschluss	13	12	28,0	7,9	1	37,1	10,7
<b>Zusammen</b>	<b>7 098</b>	<b>5 749</b>	<b>26,6</b>	<b>11,0</b>	<b>1 349</b>	<b>34,5</b>	<b>x</b>

Noch: 5. Absolventen im Prüfungsjahr 2003 nach Fächer- und Prüfungsgruppen  
sowie Durchschnittsalter, Fachstudiendauer und Hochschularten

Fächergruppe des 1. Studienfaches Prüfungsgruppe	Insge- samt	Erstabschluss			Weiterer Abschluss		
		zusam- men	Durch- schnitts- alter bei Abschluss in Jahren	durch- schnittliche Anzahl Fach- semester	zusam- men	Durch- schnitts- alter bei Abschluss in Jahren	durch- schnittliche Anzahl der angegebenen Fachsemester
<b>Kunsthochschulen</b>							
<b>Kunst, Kunstwissenschaft</b>	<b>582</b>	<b>439</b>	<b>27,9</b>	<b>9,7</b>	<b>143</b>	<b>30,6</b>	<b>4,6</b>
LA Gymnasien/Sekundarstufe II, allgemein bildende Schulen	21	19	26,1	11,5	2	28,9	8,7
Künstlerischer Abschluss	493	373	27,9	9,8	120	30,4	4,6
Fachhochschulabschluss	47	47	28,1	7,6	-	-	-
Sonstiger Abschluss	21	-	-	-	21	31,8	4,3
<b>Fachhochschulen (ohne Verwaltungsfachhochschulen)</b>							
<b>Sprach- und Kulturwissenschaften</b>	<b>155</b>	<b>155</b>	<b>25,6</b>	<b>8,7</b>	-	-	-
Fachhochschulabschluss	155	155	25,6	8,7	-	-	-
<b>Rechts-, Wirtschafts- und Sozial- wissenschaften</b>	<b>1 353</b>	<b>1 300</b>	<b>27,7</b>	<b>8,4</b>	<b>53</b>	<b>37,1</b>	<b>7,0</b>
Fachhochschulabschluss	1 304	1 266	27,8	8,5	38	37,2	7,7
Bachelorabschluss	33	33	23,4	5,7	-	-	-
Masterabschluss	16	1	37,2	5,7	15	36,7	5,4
<b>Mathematik, Naturwissenschaften</b>	<b>408</b>	<b>392</b>	<b>26,3</b>	<b>8,2</b>	<b>16</b>	<b>31,8</b>	<b>4,7</b>
Fachhochschulabschluss	375	371	26,3	8,3	4	39,1	5,3
Bachelorabschluss	19	19	24,7	5,2	-	-	-
Masterabschluss	14	2	30,1	2,8	12	29,4	4,5
<b>Agrar-, Forst- und Ernährungs- wissenschaften</b>	<b>65</b>	<b>65</b>	<b>26,4</b>	<b>7,6</b>	-	-	-
Fachhochschulabschluss	65	65	26,4	7,6	-	-	-
<b>Ingenieurwissenschaften</b>	<b>1 651</b>	<b>1 632</b>	<b>26,0</b>	<b>8,8</b>	<b>19</b>	<b>28,1</b>	<b>5,4</b>
Fachhochschulabschluss	1 625	1 623	26,0	8,8	2	35,1	9,9
Bachelorabschluss	8	8	23,9	5,8	-	-	-
Masterabschluss	18	1	25,1	0,3	17	27,3	4,8

Noch: 5. Absolventen im Prüfungsjahr 2003 nach Fächer- und Prüfungsgruppen  
sowie Durchschnittsalter, Fachstudiendauer und Hochschularten

Fächergruppe des 1. Studienfaches Prüfungsgruppe	Insgesamt	Erstabschluss			Weiterer Abschluss		
		zusammen	Durchschnittsalter bei Abschluss in Jahren	durchschnittliche Anzahl Fachsemester	zusammen	Durchschnittsalter bei Abschluss in Jahren	durchschnittliche Anzahl der angegebenen Fachsemester
noch: Fachhochschulen (ohne Verwaltungsfachhochschulen)							
<b>Kunst, Kunstwissenschaft</b>	<b>61</b>	<b>61</b>	<b>26,6</b>	<b>7,7</b>	-	-	-
Fachhochschulabschluss	59	59	26,7	7,7	-	-	-
Bachelorabschluss	2	2	23,3	6,3	-	-	-
<b>Zusammen</b>	<b>3 693</b>	<b>3 605</b>	<b>26,7</b>	<b>8,5</b>	<b>88</b>	<b>34,2</b>	<b>6,2</b>
<b>Verwaltungsfachhochschulen</b>							
<b>Rechts-, Wirtschafts- und Sozialwissenschaften</b>	<b>332</b>	<b>311</b>	<b>23</b>	<b>6</b>	<b>21</b>	<b>29</b>	<b>7</b>
Fachhochschulabschluss	332	311	23	6	21	29	7

## 6. Absolventen im Prüfungsjahr 2003 nach Hochschulen, Prüfungsgruppen und Einhaltung der Regelstudienzeit

Hochschule Prüfungsgruppe	Absolventen insgesamt	Darunter Absolventen, zu denen Regel- studienzeiten vorliegen	Davon Abschluss ...						
			in der Regel- studien- zeit	mit Regelstudienzeitüberschreitung von ... bis unter ... Fachsemester					
				unter 2	2 - 4	4 - 6	6 - 8	8 - 10	10 und mehr
<b>Universität Leipzig</b>	<b>2 689</b>	<b>2 218</b>	<b>551</b>	<b>409</b>	<b>681</b>	<b>371</b>	<b>146</b>	<b>33</b>	<b>27</b>
Diplom (U) und entsprechende Abschlussprüfungen	1 993	1 978	515	374	591	316	133	27	22
Promotionen	345	-	-	-	-	-	-	-	-
LA Grund- und Hauptschulen	32	32	5	7	15	2	2	1	-
LA Realschulen/ Sekundarstufe I	31	9	-	2	2	4	-	1	-
LA Gymnasien/Sekundarstufe II, allgemein bildende Schulen	140	113	2	9	48	36	9	4	5
LA Förderschulen	79	69	26	14	18	10	1	-	-
Künstlerischer Abschluss	13	13	1	3	6	3	-	-	-
Bachelorabschluss	2	2	2	-	-	-	-	-	-
Masterabschluss	9	2	-	-	1	-	1	-	-
Sonstiger Abschluss	45	-	-	-	-	-	-	-	-
<b>Technische Universität Dresden</b>	<b>3 108</b>	<b>2 554</b>	<b>528</b>	<b>591</b>	<b>862</b>	<b>430</b>	<b>96</b>	<b>31</b>	<b>16</b>
Diplom (U) und entsprechende Abschlussprüfungen	2 314	2 245	407	523	791	394	92	24	14
Promotionen	349	-	-	-	-	-	-	-	-
LA Grund- und Hauptschulen	69	69	40	7	18	4	-	-	-
LA Realschulen/ Sekundarstufe I	37	12	2	1	4	3	-	1	1
LA Gymnasien/Sekundarstufe II, allgemein bildende Schulen	173	103	30	35	30	4	2	2	-
LA Berufliche Schulen/ Sekundarstufe II, berufliche Schulen	44	44	26	11	7	-	-	-	-
Bachelorabschluss	52	52	17	7	3	24	1	-	-
Masterabschluss	49	29	6	7	9	1	1	4	1
Sonstiger Abschluss	21	-	-	-	-	-	-	-	-
<b>Technische Universität Chemnitz</b>	<b>723</b>	<b>494</b>	<b>53</b>	<b>115</b>	<b>173</b>	<b>104</b>	<b>33</b>	<b>9</b>	<b>7</b>
Diplom (U) und entsprechende Abschlussprüfungen	462	426	39	108	149	89	29	6	6
Promotionen	89	-	-	-	-	-	-	-	-
LA Realschulen/ Sekundarstufe I	84	12	-	3	5	4	-	-	-
LA Gymnasien/Sekundarstufe II, allgemein bildende Schulen	58	30	6	2	14	5	2	1	-

Noch: 6. Absolventen im Prüfungsjahr 2003 nach Hochschulen, Prüfungsgruppen  
und Einhaltung der Regelstudienzeit

Hochschule Prüfungsgruppe	Absol- venten insgesamt	Darunter Absolventen, zu denen Regel- studienzeiten vorliegen	in der Regel- studien- zeit	Davon Abschluss ...					
				mit Regelstudienzeitüberschreitung von ... bis unter ... Fachsemester					
				unter 2	2 - 4	4 - 6	6 - 8	8 - 10	10 und mehr
<b>Noch: Technische Universität Chemnitz</b>									
LA Berufliche Schulen/ Sekundarstufe II, berufliche Schulen	22	22	5	2	4	6	2	2	1
Bachelorabschluss	2	2	2	-	-	-	-	-	-
Masterabschluss	2	2	1	-	1	-	-	-	-
Sonstiger Abschluss	4	-	-	-	-	-	-	-	-
<b>Technische Universität Bergakademie Freiberg</b>									
Diplom (U) und ent- sprechende Abschluss- prüfungen	366	364	37	103	140	54	25	3	2
Promotionen	37	-	-	-	-	-	-	-	-
Bachelorabschluss	29	29	20	9	-	-	-	-	-
Masterabschluss	22	22	2	17	3	-	-	-	-
<b>Internationales Hochschul- institut Zittau</b>									
Diplom (U) und ent- sprechende Abschluss- prüfungen	37	37	-	-	-	10	12	13	2
<b>Handelshochschule Leipzig</b>									
Diplom (U) und ent- sprechende Abschluss- prüfungen	60	60	33	17	10	-	-	-	-
Promotionen	7	-	-	-	-	-	-	-	-
Masterabschluss	20	20	-	20	-	-	-	-	-
<b>Hochschule für Bildende Künste Dresden</b>									
Künstlerischer Abschluss	123	119	90	10	16	2	1	-	-
Fachhochschulabschluss	47	47	45	2	-	-	-	-	-
<b>Hochschule für Graphik und Buchkunst Leipzig</b>									
Künstlerischer Abschluss	70	50	14	8	18	7	2	-	1
<b>Hochschule für Musik und Theater Leipzig</b>									
LA Gymnasien/Sekundar- stufe II, allgemein bildende Schulen	6	6	-	-	2	4	-	-	-
Künstlerischer Abschluss	150	99	34	35	23	7	-	-	-
Sonstiger Abschluss	16	-	-	-	-	-	-	-	-

Noch: 6. Absolventen im Prüfungsjahr 2003 nach Hochschulen, Prüfungsgruppen  
und Einhaltung der Regelstudienzeit

Hochschule Prüfungsgruppe	Absol- venten insgesamt	Darunter Absolventen, zu denen Regel- studienzeiten vorliegen	in der Regel- studien- zeit	Davon Abschluss ...					
				mit Regelstudienzeitüberschreitung von ... bis unter ... Fachsemester					
				unter 2	2 - 4	4 - 6	6 - 8	8 - 10	10 und mehr
<b>Hochschule für Musik Dresden</b>	<b>153</b>	<b>111</b>	<b>67</b>	<b>27</b>	<b>13</b>	<b>4</b>	-	-	-
LA Gymnasien/Sekundar- stufe II, allgemein bildende Schulen	15	15	5	1	5	4	-	-	-
Künstlerischer Abschluss	133	96	62	26	8	-	-	-	-
Sonstiger Abschluss	5	-	-	-	-	-	-	-	-
<b>Palucca Schule Dresden – Hochschule für Tanz</b>	<b>13</b>	<b>13</b>	<b>6</b>	<b>3</b>	<b>4</b>	-	-	-	-
Künstlerischer Abschluss	13	13	6	3	4	-	-	-	-
<b>Hochschule für Kirchenmusik Dresden</b>	<b>2</b>	<b>2</b>	<b>2</b>	-	-	-	-	-	-
Künstlerischer Abschluss	2	2	2	-	-	-	-	-	-
<b>Hochschule für Kirchenmusik Görlitz</b>	<b>2</b>	<b>2</b>	<b>2</b>	-	-	-	-	-	-
Künstlerischer Abschluss	2	2	2	-	-	-	-	-	-
<b>Hochschule für Technik und Wirtschaft Dresden (FH)</b>	<b>746</b>	<b>746</b>	<b>745</b>	-	-	-	-	-	<b>1</b>
Fachhochschulabschluss	746	746	745	-	-	-	-	-	1
<b>Hochschule für Technik, Wirtschaft und Kultur Leipzig (FH)</b>	<b>803</b>	<b>783</b>	<b>98</b>	<b>236</b>	<b>330</b>	<b>101</b>	<b>17</b>	<b>1</b>	-
Fachhochschulabschluss	756	756	71	236	330	101	17	1	-
Bachelorabschluss	26	26	26	-	-	-	-	-	-
Masterabschluss	21	1	1	-	-	-	-	-	-
<b>Hochschule Mittweida (FH)</b>	<b>560</b>	<b>548</b>	<b>124</b>	<b>171</b>	<b>186</b>	<b>60</b>	<b>4</b>	<b>2</b>	<b>1</b>
Fachhochschulabschluss	532	531	121	165	178	60	4	2	1
Bachelorabschluss	3	3	1	2	-	-	-	-	-
Masterabschluss	25	14	2	4	8	-	-	-	-
<b>Hochschule Zittau/Görlitz (FH)</b>	<b>630</b>	<b>630</b>	<b>176</b>	<b>273</b>	<b>168</b>	<b>13</b>	-	-	-
Fachhochschulabschluss	595	595	141	273	168	13	-	-	-
Bachelorabschluss	33	33	33	-	-	-	-	-	-
Masterabschluss	2	2	2	-	-	-	-	-	-
<b>Westsächsische Hochschule Zwickau (FH)</b>	<b>561</b>	<b>548</b>	<b>72</b>	<b>243</b>	<b>170</b>	<b>59</b>	<b>4</b>	-	-
Fachhochschulabschluss	561	548	72	243	170	59	4	-	-
<b>Fachhochschule für Polizei Sachsen Rothenburg</b>	<b>105</b>	<b>105</b>	<b>102</b>	<b>3</b>	-	-	-	-	-
Fachhochschulabschluss	105	105	102	3	-	-	-	-	-



Noch: 6. Absolventen im Prüfungsjahr 2003 nach Hochschulen, Prüfungsgruppen  
und Einhaltung der Regelstudienzeit

Hochschule Prüfungsgruppe	Absol- venten insgesamt	Darunter Absolventen, zu denen Regel- studienzeiten vorliegen	Davon Abschluss ...						
			in der Regel- studien- zeit	mit Regelstudienzeitüberschreitung von ... bis unter ... Fachsemester					
				unter 2	2 - 4	4 - 6	6 - 8	8 - 10	10 und mehr
<b>Deutsche Telekom AG</b>									
<b>Fachhochschule Leipzig</b>	<b>77</b>	<b>77</b>	<b>65</b>	<b>12</b>	-	-	-	-	-
Fachhochschulabschluss	77	77	65	12	-	-	-	-	-
<b>Evangelische Hochschule für Soziale Arbeit Dresden (FH)</b>	<b>102</b>	<b>102</b>	<b>95</b>	<b>5</b>	<b>2</b>	-	-	-	-
Fachhochschulabschluss	102	102	95	5	2	-	-	-	-
<b>Fachhochschule für Religions- pädagogik und Gemeindedia- konie Moritzburg</b>	<b>12</b>	<b>12</b>	<b>12</b>	-	-	-	-	-	-
Fachhochschulabschluss	12	12	12	-	-	-	-	-	-
<b>AKAD.Die Privat-Hochschulen. Fachhochschule Leipzig</b>	<b>80</b>	<b>80</b>	<b>80</b>	-	-	-	-	-	-
Fachhochschulabschluss	80	80	80	-	-	-	-	-	-
<b>Vogtländische Fachhochschule Plauen</b>	<b>17</b>	<b>17</b>	<b>15</b>	<b>2</b>	-	-	-	-	-
Fachhochschulabschluss	17	17	15	2	-	-	-	-	-
<b>Fachhochschule der Sächsischen Verwaltung Meißen</b>	<b>332</b>	<b>332</b>	<b>315</b>	<b>8</b>	<b>8</b>	-	-	<b>1</b>	-
Fachhochschulabschluss	332	332	315	8	8	-	-	1	-
<b>Hochschulen insgesamt</b>	<b>11 705</b>	<b>10 227</b>	<b>3 383</b>	<b>2 319</b>	<b>2 809</b>	<b>1 226</b>	<b>340</b>	<b>93</b>	<b>57</b>
Diplom (U) und ent- sprechende Abschluss- prüfungen	5 232	5 110	1 031	1 125	1 681	863	291	73	46
Promotionen	827	-	-	-	-	-	-	-	-
LA Grund- und Hauptschulen	101	101	45	14	33	6	2	1	-
LA Realschulen/ Sekundarstufe I	152	33	2	6	11	11	-	2	1
LA Gymnasien/Sekundar- stufe II, allgemein bildende Schulen	392	267	43	47	99	53	13	7	5
LA Förderschulen	79	69	26	14	18	10	1	-	-
LA Berufliche Schulen/ Sekundarstufe II, berufliche Schulen	66	66	31	13	11	6	2	2	1
Künstlerischer Abschluss	506	394	211	85	75	19	3	-	1
Fachhochschulabschluss	3 962	3 948	1 879	949	856	233	25	4	2
Bachelorabschluss	147	147	101	18	3	24	1	-	-
Masterabschluss	150	92	14	48	22	1	2	4	1
Sonstiger Abschluss	91	-	-	-	-	-	-	-	-

### 6.1 Absolventen<sup>1)</sup> im Prüfungsjahr 2003 nach Hochschulen, Prüfungsgruppen und Einhaltung der Regelstudienzeit (in Prozent)

Hochschule Prüfungsgruppe	Absolventen, zu denen Regel- studienzeiten vorliegen	Davon Abschluss ...						
		in der Regel- studien- zeit	mit Regelstudienzeitüberschreitung von ... bis unter ... Fachsemester					10 und mehr
			unter 2	2 - 4	4 - 6	6 - 8	8 - 10	
<b>Universität Leipzig</b>	<b>100</b>	<b>24,8</b>	<b>18,4</b>	<b>30,7</b>	<b>16,7</b>	<b>6,6</b>	<b>1,5</b>	<b>1,2</b>
Diplom (U) und entsprechende Abschlussprüfungen	100	26,0	18,9	29,9	16,0	6,7	1,4	1,1
LA Grund- und Hauptschulen	100	15,6	21,9	46,9	6,3	6,3	3,1	-
LA Realschulen/ Sekundarstufe I	100	-	22,2	22,2	44,4	-	11,1	-
LA Gymnasien/Sekundarstufe II, allgemein bildende Schulen	100	1,8	8,0	42,5	31,9	8,0	3,5	4,4
LA Förderschulen	100	37,7	20,3	26,1	14,5	1,4	-	-
Künstlerischer Abschluss	100	7,7	23,1	46,2	23,1	-	-	-
Bachelorabschluss	100	100	-	-	-	-	-	-
Masterabschluss	100	-	-	50,0	-	50,0	-	-
<b>Technische Universität Dresden</b>	<b>100</b>	<b>20,7</b>	<b>23,1</b>	<b>33,8</b>	<b>16,8</b>	<b>3,8</b>	<b>1,2</b>	<b>0,6</b>
Diplom (U) und entsprechende Abschlussprüfungen	100	18,1	23,3	35,2	17,6	4,1	1,1	0,6
LA Grund- und Hauptschulen	100	58,0	10,1	26,1	5,8	-	-	-
LA Realschulen/ Sekundarstufe I	100	16,7	8,3	33,3	25,0	-	8,3	8,3
LA Gymnasien/Sekundarstufe II, allgemein bildende Schulen	100	29,1	34,0	29,1	3,9	1,9	1,9	-
LA Berufliche Schulen/ Sekundarstufe II, berufliche Schulen	100	59,1	25,0	15,9	-	-	-	-
Bachelorabschluss	100	32,7	13,5	5,8	46,2	1,9	-	-
Masterabschluss	100	20,7	24,1	31,0	3,4	3,4	13,8	3,4
<b>Technische Universität Chemnitz</b>	<b>100</b>	<b>10,7</b>	<b>23,3</b>	<b>35,0</b>	<b>21,1</b>	<b>6,7</b>	<b>1,8</b>	<b>1,4</b>
Diplom (U) und entsprechende Abschlussprüfungen	100	9,2	25,4	35,0	20,9	6,8	1,4	1,4
LA Realschulen/ Sekundarstufe I	100	-	25,0	41,7	33,3	-	-	-
LA Gymnasien/Sekundarstufe II, allgemein bildende Schulen	100	20,0	6,7	46,7	16,7	6,7	3,3	-
LA Berufliche Schulen/ Sekundarstufe II, berufliche Schulen	100	22,7	9,1	18,2	27,3	9,1	9,1	4,5
Bachelorabschluss	100	100	-	-	-	-	-	-
Masterabschluss	100	50,0	-	50,0	-	-	-	-

1) nur Absolventen, zu denen eine Regelstudienzeit vorliegt

Noch: 6.1 Absolventen<sup>1)</sup> im Prüfungsjahr 2003 nach Hochschulen, Prüfungsgruppen und Einhaltung der Regelstudienzeit (in Prozent)

Hochschule Prüfungsgruppe	Absolventen, zu denen Regel- studienzeiten vorliegen	Davon Abschluss ...						
		in der Regel- studien- zeit	mit Regelstudienzeitüberschreitung von ... bis unter ... Fachsemester					10 und mehr
			unter 2	2 - 4	4 - 6	6 - 8	8 - 10	
<b>Technische Universität Bergakademie Freiberg</b>	<b>100</b>	<b>14,2</b>	<b>31,1</b>	<b>34,5</b>	<b>13,0</b>	<b>6,0</b>	<b>0,7</b>	<b>0,5</b>
Diplom (U) und ent- sprechende Abschluss- prüfungen	100	10,2	28,3	38,5	14,8	6,9	0,8	0,5
Bachelorabschluss	100	69,0	31,0	-	-	-	-	-
Masterabschluss	100	9,1	77,3	13,6	-	-	-	-
<b>Internationales Hochschul- institut Zittau</b>	<b>100</b>	-	-	-	<b>27,0</b>	<b>32,4</b>	<b>35,1</b>	<b>5,4</b>
Diplom (U) und ent- sprechende Abschluss- prüfungen	100	-	-	-	27,0	32,4	35,1	5,4
<b>Handelshochschule Leipzig</b>	<b>100</b>	<b>41,3</b>	<b>46,3</b>	<b>12,5</b>	-	-	-	-
Diplom (U) und ent- sprechende Abschluss- prüfungen	100	55,0	28,3	16,7	-	-	-	-
Masterabschluss	100	-	100	-	-	-	-	-
<b>Hochschule für Bildende Künste Dresden</b>	<b>100</b>	<b>81,3</b>	<b>7,2</b>	<b>9,6</b>	<b>1,2</b>	<b>0,6</b>	-	-
Künstlerischer Abschluss	100	75,6	8,4	13,4	1,7	0,8	-	-
Fachhochschulabschluss	100	95,7	4,3	-	-	-	-	-
<b>Hochschule für Graphik und Buchkunst Leipzig</b>	<b>100</b>	<b>28,0</b>	<b>16,0</b>	<b>36,0</b>	<b>14,0</b>	<b>4,0</b>	-	<b>2,0</b>
Künstlerischer Abschluss	100	28,0	16,0	36,0	14,0	4,0	-	2,0
<b>Hochschule für Musik und Theater Leipzig</b>	<b>100</b>	<b>32,4</b>	<b>33,3</b>	<b>23,8</b>	<b>10,5</b>	-	-	-
LA Gymnasien/Sekundar- stufe II, allgemein bildende Schulen	100	-	-	33,3	66,7	-	-	-
Künstlerischer Abschluss	100	34,3	35,4	23,2	7,1	-	-	-
<b>Hochschule für Musik Dresden</b>	<b>100</b>	<b>60,4</b>	<b>24,3</b>	<b>11,7</b>	<b>3,6</b>	-	-	-
LA Gymnasien/Sekundar- stufe II, allgemein bildende Schulen	100	33,3	6,7	33,3	26,7	-	-	-
Künstlerischer Abschluss	100	64,6	27,1	8,3	-	-	-	-
<b>Palucca Schule Dresden – Hochschule für Tanz</b>	<b>100</b>	<b>46,2</b>	<b>23,1</b>	<b>30,8</b>	-	-	-	-
Künstlerischer Abschluss	100	46,2	23,1	30,8	-	-	-	-
<b>Hochschule für Kirchenmusik Dresden</b>	<b>100</b>	<b>100</b>	-	-	-	-	-	-
Künstlerischer Abschluss	100	100	-	-	-	-	-	-

1) nur Absolventen, zu denen eine Regelstudienzeit vorliegt

Noch: 6.1 Absolventen<sup>1)</sup> im Prüfungsjahr 2003 nach Hochschulen, Prüfungsgruppen und Einhaltung der Regelstudienzeit (in Prozent)

Hochschule Prüfungsgruppe	Absolventen, zu denen Regel- studienzeiten vorliegen	in der Regel- studien- zeit	Davon Abschluss ...					
			mit Regelstudienzeitüberschreitung von ... bis unter ... Fachsemester					
			unter 2	2 - 4	4 - 6	6 - 8	8 - 10	10 und mehr
<b>Hochschule für Kirchenmusik Görlitz</b>	<b>100</b>	<b>100</b>	-	-	-	-	-	-
Künstlerischer Abschluss	100	100	-	-	-	-	-	-
<b>Hochschule für Technik und Wirtschaft Dresden (FH)</b>	<b>100</b>	<b>99,9</b>	-	-	-	-	-	<b>0,1</b>
Fachhochschulabschluss	100	99,9	-	-	-	-	-	0,1
<b>Hochschule für Technik, Wirtschaft und Kultur Leipzig (FH)</b>	<b>100</b>	<b>12,5</b>	<b>30,1</b>	<b>42,1</b>	<b>12,9</b>	<b>2,2</b>	<b>0,1</b>	-
Fachhochschulabschluss	100	9,4	31,2	43,7	13,4	2,2	0,1	-
Bachelorabschluss	100	100	-	-	-	-	-	-
Masterabschluss	100	100	-	-	-	-	-	-
<b>Hochschule Mittweida (FH)</b>	<b>100</b>	<b>22,6</b>	<b>31,2</b>	<b>33,9</b>	<b>10,9</b>	<b>0,7</b>	<b>0,4</b>	<b>0,2</b>
Fachhochschulabschluss	100	22,8	31,1	33,5	11,3	0,8	0,4	0,2
Bachelorabschluss	100	33,3	66,7	-	-	-	-	-
Masterabschluss	100	14,3	28,6	57,1	-	-	-	-
<b>Hochschule Zittau/Görlitz (FH)</b>	<b>100</b>	<b>27,9</b>	<b>43,3</b>	<b>26,7</b>	<b>2,1</b>	-	-	-
Fachhochschulabschluss	100	23,7	45,9	28,2	2,2	-	-	-
Bachelorabschluss	100	100	-	-	-	-	-	-
Masterabschluss	100	100	-	-	-	-	-	-
<b>Westsächsische Hochschule Zwickau (FH)</b>	<b>100</b>	<b>13,1</b>	<b>44,3</b>	<b>31,0</b>	<b>10,8</b>	<b>0,7</b>	-	-
Fachhochschulabschluss	100	13,1	44,3	31,0	10,8	0,7	-	-
<b>Fachhochschule für Polizei Sachsen Rothenburg</b>	<b>100</b>	<b>97,1</b>	<b>2,9</b>	-	-	-	-	-
Fachhochschulabschluss	100	97,1	2,9	-	-	-	-	-
<b>Deutsche Telekom AG Fachhochschule Leipzig</b>	<b>100</b>	<b>84,4</b>	<b>15,6</b>	-	-	-	-	-
Fachhochschulabschluss	100	84,4	15,6	-	-	-	-	-
<b>Evangelische Hochschule für Soziale Arbeit Dresden (FH)</b>	<b>100</b>	<b>93,1</b>	<b>4,9</b>	<b>2,0</b>	-	-	-	-
Fachhochschulabschluss	100	93,1	4,9	2,0	-	-	-	-
<b>Fachhochschule für Religions- pädagogik und Gemeindedia- konie Moritzburg</b>	<b>100</b>	<b>100</b>	-	-	-	-	-	-
Fachhochschulabschluss	100	100	-	-	-	-	-	-

1) nur Absolventen, zu denen eine Regelstudienzeit vorliegt

Noch: 6.1 Absolventen<sup>1)</sup> im Prüfungsjahr 2003 nach Hochschulen, Prüfungsgruppen und Einhaltung der Regelstudienzeit (in Prozent)

Hochschule Prüfungsgruppe	Absolventen, zu denen Regel- studienzeiten vorliegen	in der Regel- studien- zeit	Davon Abschluss ...					
			mit Regelstudienzeitüberschreitung von ... bis unter ... Fachsemester					
			unter 2	2 - 4	4 - 6	6 - 8	8 - 10	10 und mehr
<b>AKAD.Die Privat-Hochschulen.</b>								
<b>Fachhochschule Leipzig</b>	<b>100</b>	<b>100</b>	-	-	-	-	-	-
Fachhochschulabschluss	100	100	-	-	-	-	-	-
<b>Vogtländische Fachhochschule</b>								
<b>Plauen</b>	<b>100</b>	<b>88,2</b>	<b>11,8</b>	-	-	-	-	-
Fachhochschulabschluss	100	88,2	11,8	-	-	-	-	-
<b>Fachhochschule der</b>								
<b>Sächsischen Verwaltung</b>								
<b>Meißen</b>	<b>100</b>	<b>94,9</b>	<b>2,4</b>	<b>2,4</b>	-	-	<b>0,3</b>	-
Fachhochschulabschluss	100	94,9	2,4	2,4	-	-	0,3	-
<b>Hochschulen insgesamt</b>								
<b>Diplom (U) und ent- sprechende Abschluss- prüfungen</b>	<b>100</b>	<b>20,2</b>	<b>22,0</b>	<b>32,9</b>	<b>16,9</b>	<b>5,7</b>	<b>1,4</b>	<b>0,9</b>
LA Grund- und Hauptschulen	100	44,6	13,9	32,7	5,9	2,0	1,0	-
LA Realschulen/ Sekundarstufe I	100	6,1	18,2	33,3	33,3	-	6,1	3,0
LA Gymnasien/Sekundar- stufe II, allgemein bildende Schulen	100	16,1	17,6	37,1	19,9	4,9	2,6	1,9
LA Förderschulen	100	37,7	20,3	26,1	14,5	1,4	-	-
LA Berufliche Schulen/ Sekundarstufe II, berufliche Schulen	100	47,0	19,7	16,7	9,1	3,0	3,0	1,5
Künstlerischer Abschluss	100	53,6	21,6	19,0	4,8	0,8	-	0,3
Fachhochschulabschluss	100	47,6	24,0	21,7	5,9	0,6	0,1	0,1
Bachelorabschluss	100	68,7	12,2	2,0	16,3	0,7	-	-
Masterabschluss	100	15,2	52,2	23,9	1,1	2,2	4,3	1,1

1) nur Absolventen, zu denen eine Regelstudienzeit vorliegt

## 7. Absolventen im Prüfungsjahr 2003 nach Hochschulen, Fächergruppen und Einhaltung der Regelstudienzeit

Hochschule Fächergruppe	Absol- venten insgesamt	Darunter Absolventen, zu denen Regel- studienzeiten vorliegen	Davon Abschluss ...						
			in der Regel- studien- zeit	mit Regelstudienzeitüberschreitung von ... bis unter ... Fachsemester					
				unter 2	2 - 4	4 - 6	6 - 8	8 - 10	10 und mehr
<b>Universität Leipzig</b>	<b>2 689</b>	<b>2 218</b>	<b>551</b>	<b>409</b>	<b>681</b>	<b>371</b>	<b>146</b>	<b>33</b>	<b>27</b>
Sprach- und Kulturwissen- schaften	888	764	80	113	313	159	63	23	13
Sport	147	144	1	4	30	71	31	3	4
Rechts-, Wirtschafts- und Sozialwissenschaften	485	453	112	85	153	67	33	3	-
Mathematik, Naturwissen- schaften	358	280	77	48	104	38	7	2	4
Humanmedizin	501	319	172	121	19	2	4	-	1
Veterinärmedizin	167	129	102	15	12	-	-	-	-
Ingenieurwissenschaften	40	30	4	7	10	8	1	-	-
Kunst, Kunstwissenschaft	103	99	3	16	40	26	7	2	5
<b>Technische Universität Dresden</b>	<b>3 108</b>	<b>2 554</b>	<b>528</b>	<b>591</b>	<b>862</b>	<b>430</b>	<b>96</b>	<b>31</b>	<b>16</b>
Sprach- und Kulturwissen- schaften	485	388	70	75	133	79	17	13	1
Sport	12	12	3	1	8	-	-	-	-
Rechts-, Wirtschafts- und Sozialwissenschaften	794	723	105	101	291	185	35	5	1
Mathematik, Naturwissen- schaften	492	358	83	79	123	55	15	1	2
Humanmedizin	296	176	81	72	14	8	-	-	1
Agrar-, Forst- und Ernährungswissenschaften	176	163	31	51	50	21	3	5	2
Ingenieurwissenschaften	810	694	143	207	231	74	23	7	9
Kunst, Kunstwissenschaft	43	40	12	5	12	8	3	-	-
<b>Technische Universität Chemnitz</b>	<b>723</b>	<b>494</b>	<b>53</b>	<b>115</b>	<b>173</b>	<b>104</b>	<b>33</b>	<b>9</b>	<b>7</b>
Sprach- und Kulturwissen- schaften	201	152	21	36	52	33	8	2	-
Sport	23	22	7	5	4	2	3	-	1
Rechts-, Wirtschafts- und Sozialwissenschaften	263	160	5	17	61	51	18	5	3
Mathematik, Naturwissen- schaften	127	77	7	25	29	11	2	1	2
Ingenieurwissenschaften	103	79	12	31	26	6	2	1	1
Kunst, Kunstwissenschaft	6	4	1	1	1	1	-	-	-
<b>Technische Universität Bergakademie Freiberg</b>	<b>454</b>	<b>415</b>	<b>59</b>	<b>129</b>	<b>143</b>	<b>54</b>	<b>25</b>	<b>3</b>	<b>2</b>
Rechts-, Wirtschafts- und Sozialwissenschaften	95	89	16	30	29	10	4	-	-
Mathematik, Naturwissen- schaften	159	143	21	26	55	26	12	2	1
Ingenieurwissenschaften	200	183	22	73	59	18	9	1	1

Noch: 7. Absolventen im Prüfungsjahr 2003 nach Hochschulen, Fächergruppen  
und Einhaltung der Regelstudienzeit

Hochschule Fächergruppe	Absol- venten insgesamt	Darunter Absolventen, zu denen Regel- studienzeiten vorliegen	Davon Abschluss ...						
			in der Regel- studien- zeit	mit Regelstudienzeitüberschreitung von ... bis unter ... Fachsemester					
				unter 2	2 - 4	4 - 6	6 - 8	8 - 10	10 und mehr
<b>Internationales Hochschul- institut Zittau</b>	<b>37</b>	<b>37</b>	-	-	-	<b>10</b>	<b>12</b>	<b>13</b>	<b>2</b>
Rechts-, Wirtschafts- und Sozialwissenschaften	27	27	-	-	-	5	10	11	1
Ingenieurwissenschaften	10	10	-	-	-	5	2	2	1
<b>Handelshochschule Leipzig</b>	<b>87</b>	<b>80</b>	<b>33</b>	<b>37</b>	<b>10</b>	-	-	-	-
Rechts-, Wirtschafts- und Sozialwissenschaften	87	80	33	37	10	-	-	-	-
<b>Hochschule für Bildende Künste Dresden</b>	<b>170</b>	<b>166</b>	<b>135</b>	<b>12</b>	<b>16</b>	<b>2</b>	<b>1</b>	-	-
Kunst, Kunstwissenschaft	170	166	135	12	16	2	1	-	-
<b>Hochschule für Graphik und Buchkunst Leipzig</b>	<b>70</b>	<b>50</b>	<b>14</b>	<b>8</b>	<b>18</b>	<b>7</b>	<b>2</b>	-	<b>1</b>
Kunst, Kunstwissenschaft	70	50	14	8	18	7	2	-	1
<b>Hochschule für Musik und Theater Leipzig</b>	<b>172</b>	<b>105</b>	<b>34</b>	<b>35</b>	<b>25</b>	<b>11</b>	-	-	-
Kunst, Kunstwissenschaft	172	105	34	35	25	11	-	-	-
<b>Hochschule für Musik Dresden</b>	<b>153</b>	<b>111</b>	<b>67</b>	<b>27</b>	<b>13</b>	<b>4</b>	-	-	-
Kunst, Kunstwissenschaft	153	111	67	27	13	4	-	-	-
<b>Palucca Schule Dresden – Hochschule für Tanz</b>	<b>13</b>	<b>13</b>	<b>6</b>	<b>3</b>	<b>4</b>	-	-	-	-
Kunst, Kunstwissenschaft	13	13	6	3	4	-	-	-	-
<b>Hochschule für Kirchen- musik Dresden</b>	<b>2</b>	<b>2</b>	<b>2</b>	-	-	-	-	-	-
Kunst, Kunstwissenschaft	2	2	2	-	-	-	-	-	-
<b>Hochschule für Kirchen- musik Görlitz</b>	<b>2</b>	<b>2</b>	<b>2</b>	-	-	-	-	-	-
Kunst, Kunstwissenschaft	2	2	2	-	-	-	-	-	-
<b>Hochschule für Technik und Wirtschaft Dresden (FH)</b>	<b>746</b>	<b>746</b>	<b>745</b>	-	-	-	-	-	<b>1</b>
Rechts-, Wirtschafts- und Sozialwissenschaften	132	132	132	-	-	-	-	-	-
Mathematik, Naturwissen- schaften	106	106	106	-	-	-	-	-	-
Agrar-, Forst- und Ernährungswissenschaften	65	65	65	-	-	-	-	-	-
Ingenieurwissenschaften	415	415	414	-	-	-	-	-	1
Kunst, Kunstwissenschaft	28	28	28	-	-	-	-	-	-

Noch: 7. Absolventen im Prüfungsjahr 2003 nach Hochschulen, Fächergruppen  
und Einhaltung der Regelstudienzeit

Hochschule Fächergruppe	Absol- venten insgesamt	Darunter Absolventen, zu denen Regel- studienzeiten vorliegen	Davon Abschluss ...						
			in der Regel- studien- zeit	mit Regelstudienzeitüberschreitung von ... bis unter ... Fachsemester					
				unter 2	2 - 4	4 - 6	6 - 8	8 - 10	10 und mehr
<b>Hochschule für Technik, Wirtschaft und Kultur Leipzig (FH)</b>	<b>803</b>	<b>783</b>	<b>98</b>	<b>236</b>	<b>330</b>	<b>101</b>	<b>17</b>	<b>1</b>	<b>-</b>
Sprach- und Kulturwissen- schaften	55	55	19	25	9	2	-	-	-
Rechts-, Wirtschafts- und Sozialwissenschaften	248	248	13	70	142	18	5	-	-
Mathematik, Naturwissen- schaften	84	81	20	19	33	9	-	-	-
Ingenieurwissenschaften	416	399	46	122	146	72	12	1	-
<b>Hochschule Mittweida (FH)</b>	<b>560</b>	<b>548</b>	<b>124</b>	<b>171</b>	<b>186</b>	<b>60</b>	<b>4</b>	<b>2</b>	<b>1</b>
Sprach- und Kulturwissen- schaften	18	18	1	11	6	-	-	-	-
Rechts-, Wirtschafts- und Sozialwissenschaften	205	203	64	30	75	29	2	2	1
Mathematik, Naturwissen- schaften	87	77	28	33	15	1	-	-	-
Ingenieurwissenschaften	248	248	30	96	90	30	2	-	-
Kunst, Kunstwissenschaft	2	2	1	1	-	-	-	-	-
<b>Hochschule Zittau/Görlitz (FH)</b>	<b>630</b>	<b>630</b>	<b>176</b>	<b>273</b>	<b>168</b>	<b>13</b>	<b>-</b>	<b>-</b>	<b>-</b>
Sprach- und Kulturwissen- schaften	38	38	2	23	12	1	-	-	-
Rechts-, Wirtschafts- und Sozialwissenschaften	315	315	88	131	90	6	-	-	-
Mathematik, Naturwissen- schaften	95	95	3	59	30	3	-	-	-
Ingenieurwissenschaften	182	182	83	60	36	3	-	-	-
<b>Westsächsische Hochschule Zwickau (FH)</b>	<b>561</b>	<b>548</b>	<b>72</b>	<b>243</b>	<b>170</b>	<b>59</b>	<b>4</b>	<b>-</b>	<b>-</b>
Sprach- und Kulturwissen- schaften	32	32	1	16	12	3	-	-	-
Rechts-, Wirtschafts- und Sozialwissenschaften	150	139	3	37	60	39	-	-	-
Mathematik, Naturwissen- schaften	35	34	-	16	14	2	2	-	-
Ingenieurwissenschaften	313	312	42	169	84	15	2	-	-
Kunst, Kunstwissenschaft	31	31	26	5	-	-	-	-	-
<b>Fachhochschule für Polizei Sachsen Rothenburg</b>	<b>105</b>	<b>105</b>	<b>102</b>	<b>3</b>	<b>-</b>	<b>-</b>	<b>-</b>	<b>-</b>	<b>-</b>
Rechts-, Wirtschafts- und Sozialwissenschaften	105	105	102	3	-	-	-	-	-
<b>Deutsche Telekom AG Fachhochschule Leipzig</b>	<b>77</b>	<b>77</b>	<b>65</b>	<b>12</b>	<b>-</b>	<b>-</b>	<b>-</b>	<b>-</b>	<b>-</b>
Ingenieurwissenschaften	77	77	65	12	-	-	-	-	-



Noch: 7. Absolventen im Prüfungsjahr 2003 nach Hochschulen, Fächergruppen  
und Einhaltung der Regelstudienzeit

Hochschule Fächergruppe	Absol- venten insgesamt	Darunter Absolventen, zu denen Regel- studienzeiten vorliegen	Davon Abschluss ...						
			in der Regel- studien- zeit	mit Regelstudienzeitüberschreitung von ... bis unter ... Fachsemester					
				unter 2	2 - 4	4 - 6	6 - 8	8 - 10	10 und mehr
<b>Evangelische Hochschule für Soziale Arbeit Dresden (FH)</b>	<b>102</b>	<b>102</b>	<b>95</b>	<b>5</b>	<b>2</b>	-	-	-	-
Rechts-, Wirtschafts- und Sozialwissenschaften	102	102	95	5	2	-	-	-	-
<b>Fachhochschule für Religions- pädagogik und Gemein- diakonie Moritzburg</b>	<b>12</b>	<b>12</b>	<b>12</b>	-	-	-	-	-	-
Sprach- und Kulturwissen- schaften	12	12	12	-	-	-	-	-	-
<b>AKAD.Die Privat-Hochschulen.</b>									
<b>Fachhochschule Leipzig</b>	<b>80</b>	<b>80</b>	<b>80</b>	-	-	-	-	-	-
Rechts-, Wirtschafts- und Sozialwissenschaften	79	79	79	-	-	-	-	-	-
Mathematik, Naturwissen- schaften	1	1	1	-	-	-	-	-	-
<b>Vogtländische Fachhoch- schule Plauen</b>	<b>17</b>	<b>17</b>	<b>15</b>	<b>2</b>	-	-	-	-	-
Rechts-, Wirtschafts- und Sozialwissenschaften	17	17	15	2	-	-	-	-	-
<b>Fachhochschule der Sächsischen Verwaltung Meißen</b>	<b>332</b>	<b>332</b>	<b>315</b>	<b>8</b>	<b>8</b>	-	-	<b>1</b>	-
Rechts-, Wirtschafts- und Sozialwissenschaften	332	332	315	8	8	-	-	1	-
<b>Hochschulen insgesamt</b>	<b>11 705</b>	<b>10 227</b>	<b>3 383</b>	<b>2 319</b>	<b>2 809</b>	<b>1 226</b>	<b>340</b>	<b>93</b>	<b>57</b>
Sprach- und Kulturwissen- schaften	1 729	1 459	206	299	537	277	88	38	14
Sport	182	178	11	10	42	73	34	3	5
Rechts-, Wirtschafts- und Sozialwissenschaften	3 436	3 204	1 177	556	921	410	107	27	6
Mathematik, Naturwissen- schaften	1 544	1 252	346	305	403	145	38	6	9
Humanmedizin	797	495	253	193	33	10	4	-	2
Veterinärmedizin	167	129	102	15	12	-	-	-	-
Agrar-, Forst- und Ernährungswissenschaften	241	228	96	51	50	21	3	5	2
Ingenieurwissenschaften	2 814	2 629	861	777	682	231	53	12	13
Kunst, Kunstwissenschaft	795	653	331	113	129	59	13	2	6

### 8. Absolventen im Prüfungsjahr 2003 nach Hochschularten, Prüfungsergebnis und Einhaltung der Regelstudienzeit

Hochschulart Prüfungsprädikat	Absolventen, zu denen Regelstudien- zeiten und Prüfungser- gebnisse vorliegen	Davon Abschluss ...						
		in der Regel- studienzeit	mit Regelstudienzeitüberschreitung von ... bis unter ... Fachsemester					
			unter 2	2 - 4	4 - 6	6 - 8	8 - 10	10 und mehr
<b>Universitäten</b>	<b>5 695</b>	<b>1 214</b>	<b>1 269</b>	<b>1 835</b>	<b>928</b>	<b>308</b>	<b>87</b>	<b>54</b>
Mit Auszeichnung bestanden	85	28	26	24	5	-	1	1
Sehr gut	897	187	220	327	120	32	8	3
Gut	3 234	642	719	1 119	531	156	40	27
Vollbefriedigend	64	42	14	7	1	-	-	-
Befriedigend	1 160	231	230	303	234	105	36	21
Ausreichend	255	84	60	55	37	15	2	2
<b>Kunsthochschulen</b>	<b>448</b>	<b>260</b>	<b>85</b>	<b>75</b>	<b>24</b>	<b>3</b>	<b>-</b>	<b>1</b>
Mit Auszeichnung bestanden	3	1	1	-	1	-	-	-
Sehr gut	189	138	19	23	9	-	-	-
Gut	233	113	62	43	12	2	-	1
Vollbefriedigend	-	-	-	-	-	-	-	-
Befriedigend	23	8	3	9	2	1	-	-
Ausreichend	-	-	-	-	-	-	-	-
<b>Fachhochschulen (ohne Verwaltungsfach- hochschulen)</b>	<b>3 646</b>	<b>1 582</b>	<b>945</b>	<b>856</b>	<b>233</b>	<b>25</b>	<b>3</b>	<b>2</b>
Mit Auszeichnung bestanden	101	37	49	14	1	-	-	-
Sehr gut	351	190	111	44	6	-	-	-
Gut	2 120	1 017	557	454	89	2	-	1
Vollbefriedigend	-	-	-	-	-	-	-	-
Befriedigend	1 016	333	223	321	119	16	3	1
Ausreichend	58	5	5	23	18	7	-	-
<b>Verwaltungsfachhoch- schulen</b>	<b>332</b>	<b>315</b>	<b>8</b>	<b>8</b>	<b>-</b>	<b>-</b>	<b>1</b>	<b>-</b>
Mit Auszeichnung bestanden	-	-	-	-	-	-	-	-
Sehr gut	-	-	-	-	-	-	-	-
Gut	41	40	1	-	-	-	-	-
Vollbefriedigend	-	-	-	-	-	-	-	-
Befriedigend	205	194	3	7	-	-	1	-
Ausreichend	86	81	4	1	-	-	-	-

Noch: 8. Absolventen im Prüfungsjahr 2003 nach Hochschularten, Prüfungsergebnis und Einhaltung der Regelstudienzeit

Hochschulart Prüfungsprädikat	Absolventen, zu denen Regelstudien- zeiten und Prüfungser- gebnisse vorliegen	Davon Abschluss ...						
		in der Regel- studienzeit	mit Regelstudienzeitüberschreitung von ... bis unter ... Fachsemester					
			unter 2	2 - 4	4 - 6	6 - 8	8 - 10	10 und mehr
<b>Hochschulen insgesamt</b>	<b>10 121</b>	<b>3 371</b>	<b>2 307</b>	<b>2 774</b>	<b>1 185</b>	<b>336</b>	<b>91</b>	<b>57</b>
Mit Auszeichnung bestanden	189	66	76	38	7	-	1	1
Sehr gut	1 437	515	350	394	135	32	8	3
Gut	5 628	1 812	1 339	1 616	632	160	40	29
Vollbefriedigend	64	42	14	7	1	-	-	-
Befriedigend	2 404	766	459	640	355	122	40	22
Ausreichend	399	170	69	79	55	22	2	2
<b>Anteile in Prozent</b>								
<b>Hochschulen insgesamt</b>	<b>100</b>	<b>33,3</b>	<b>22,8</b>	<b>27,4</b>	<b>11,7</b>	<b>3,3</b>	<b>0,9</b>	<b>0,6</b>
Mit Auszeichnung bestanden	100	34,9	40,2	20,1	3,7	-	0,5	0,5
Sehr gut	100	35,8	24,4	27,4	9,4	2,2	0,6	0,2
Gut	100	32,2	23,8	28,7	11,2	2,8	0,7	0,5
Vollbefriedigend	100	65,6	21,9	10,9	1,6	-	-	-
Befriedigend	100	31,9	19,1	26,6	14,8	5,1	1,7	0,9
Ausreichend	100	42,6	17,3	19,8	13,8	5,5	0,5	0,5
<b>Anteile in Prozent</b>								
<b>Hochschulen insgesamt</b>	<b>100</b>	<b>100</b>	<b>100</b>	<b>100</b>	<b>100</b>	<b>100</b>	<b>100</b>	<b>100</b>
Mit Auszeichnung bestanden	1,9	2,0	3,3	1,4	0,6	-	1,1	1,8
Sehr gut	14,2	15,3	15,2	14,2	11,4	9,5	8,8	5,3
Gut	55,6	53,8	58,0	58,3	53,3	47,6	44,0	50,9
Vollbefriedigend	0,6	1,2	0,6	0,3	0,1	-	-	-
Befriedigend	23,8	22,7	19,9	23,1	30,0	36,3	44,0	38,6
Ausreichend	3,9	5,0	3,0	2,8	4,6	6,5	2,2	3,5

### 9. Absolventen im Prüfungsjahr 2003 nach Fächergruppen, Prüfungsergebnis und Einhaltung der Regelstudienzeit

Fächergruppe Prüfungsprädikat	Absolventen, zu denen Regelstudien- zeiten und Prüfungser- gebnisse vorliegen	Davon Abschluss ...						
		in der Regel- studienzeit	mit Regelstudienzeitüberschreitung von ... bis unter ... Fachsemester					
			unter 2	2 - 4	4 - 6	6 - 8	8 - 10	10 und mehr
<b>Sprach- und Kulturwissen- schaften</b>	<b>1 411</b>	<b>200</b>	<b>292</b>	<b>521</b>	<b>262</b>	<b>86</b>	<b>36</b>	<b>14</b>
Mit Auszeichnung bestanden	35	10	11	11	3	-	-	-
Sehr gut	371	44	90	150	68	13	6	-
Gut	784	113	147	291	149	52	22	10
Vollbefriedigend	-	-	-	-	-	-	-	-
Befriedigend	211	32	44	67	39	18	8	3
Ausreichend	10	1	-	2	3	3	-	1
<b>Sport</b>	<b>178</b>	<b>11</b>	<b>10</b>	<b>42</b>	<b>73</b>	<b>34</b>	<b>3</b>	<b>5</b>
Mit Auszeichnung bestanden	1	1	-	-	-	-	-	-
Sehr gut	12	1	1	2	5	2	-	1
Gut	118	8	7	30	47	23	1	2
Vollbefriedigend	-	-	-	-	-	-	-	-
Befriedigend	45	1	1	10	21	9	1	2
Ausreichend	2	-	1	-	-	-	1	-
<b>Rechts-, Wirtschafts- und Sozialwissenschaften</b>	<b>3 157</b>	<b>1 175</b>	<b>553</b>	<b>904</b>	<b>386</b>	<b>106</b>	<b>27</b>	<b>6</b>
Mit Auszeichnung bestanden	62	30	20	9	1	-	1	1
Sehr gut	243	82	59	78	18	6	-	-
Gut	1 518	505	277	507	180	42	4	3
Vollbefriedigend	64	42	14	7	1	-	-	-
Befriedigend	937	354	124	239	151	46	21	2
Ausreichend	333	162	59	64	35	12	1	-
<b>Mathematik, Naturwissen- schaften</b>	<b>1 249</b>	<b>345</b>	<b>304</b>	<b>402</b>	<b>145</b>	<b>38</b>	<b>6</b>	<b>9</b>
Mit Auszeichnung bestanden	40	8	22	8	2	-	-	-
Sehr gut	263	92	82	67	17	5	-	-
Gut	725	191	184	236	91	16	5	2
Vollbefriedigend	-	-	-	-	-	-	-	-
Befriedigend	212	54	16	84	33	17	1	7
Ausreichend	9	-	-	7	2	-	-	-
<b>Humanmedizin</b>	<b>492</b>	<b>251</b>	<b>192</b>	<b>33</b>	<b>10</b>	<b>4</b>	<b>-</b>	<b>2</b>
Mit Auszeichnung bestanden	-	-	-	-	-	-	-	-
Sehr gut	34	29	5	-	-	-	-	-
Gut	260	161	84	13	2	-	-	-
Vollbefriedigend	-	-	-	-	-	-	-	-
Befriedigend	181	58	97	19	4	2	-	1
Ausreichend	17	3	6	1	4	2	-	1
<b>Veterinärmedizin</b>	<b>129</b>	<b>102</b>	<b>15</b>	<b>12</b>	<b>-</b>	<b>-</b>	<b>-</b>	<b>-</b>
Mit Auszeichnung bestanden	-	-	-	-	-	-	-	-
Sehr gut	1	1	-	-	-	-	-	-
Gut	65	58	3	4	-	-	-	-
Vollbefriedigend	-	-	-	-	-	-	-	-
Befriedigend	62	43	11	8	-	-	-	-
Ausreichend	1	-	1	-	-	-	-	-

Noch: 9. Absolventen im Prüfungsjahr 2003 nach Fächergruppen, Prüfungsergebnis und Einhaltung der Regelstudienzeit

Fächergruppe Prüfungsprädikat	Absolventen, zu denen Regelstudien- zeiten und Prüfungser- gebnisse vorliegen	Davon Abschluss ...						
		in der Regel- studienzeit	mit Regelstudienzeitüberschreitung von ... bis unter ... Fachsemester					
			unter 2	2 - 4	4 - 6	6 - 8	8 - 10	10 und mehr
<b>Agrar-, Forst- und Ernährungswissenschaften</b>	<b>228</b>	<b>96</b>	<b>51</b>	<b>50</b>	<b>21</b>	<b>3</b>	<b>5</b>	<b>2</b>
Mit Auszeichnung bestanden	-	-	-	-	-	-	-	-
Sehr gut	30	18	6	4	2	-	-	-
Gut	159	69	43	28	12	2	4	1
Vollbefriedigend	-	-	-	-	-	-	-	-
Befriedigend	39	9	2	18	7	1	1	1
Ausreichend	-	-	-	-	-	-	-	-
<b>Ingenieurwissenschaften</b>	<b>2 628</b>	<b>860</b>	<b>777</b>	<b>682</b>	<b>231</b>	<b>53</b>	<b>12</b>	<b>13</b>
Mit Auszeichnung bestanden	43	15	20	8	-	-	-	-
Sehr gut	220	83	77	50	6	4	-	-
Gut	1 665	558	522	435	119	19	4	8
Vollbefriedigend	-	-	-	-	-	-	-	-
Befriedigend	675	200	158	184	95	25	8	5
Ausreichend	25	4	-	5	11	5	-	-
<b>Kunst, Kunstwissenschaft</b>	<b>649</b>	<b>331</b>	<b>113</b>	<b>128</b>	<b>57</b>	<b>12</b>	<b>2</b>	<b>6</b>
Mit Auszeichnung bestanden	8	2	3	2	1	-	-	-
Sehr gut	263	165	30	43	19	2	2	2
Gut	334	149	72	72	32	6	-	3
Vollbefriedigend	-	-	-	-	-	-	-	-
Befriedigend	42	15	6	11	5	4	-	1
Ausreichend	2	-	2	-	-	-	-	-
<b>Insgesamt</b>	<b>10 121</b>	<b>3 371</b>	<b>2 307</b>	<b>2 774</b>	<b>1 185</b>	<b>336</b>	<b>91</b>	<b>57</b>
Mit Auszeichnung bestanden	189	66	76	38	7	-	1	1
Sehr gut	1 437	515	350	394	135	32	8	3
Gut	5 628	1 812	1 339	1 616	632	160	40	29
Vollbefriedigend	64	42	14	7	1	-	-	-
Befriedigend	2 404	766	459	640	355	122	40	22
Ausreichend	399	170	69	79	55	22	2	2

**10. Bestandene Abschlussprüfungen an Hochschulen insgesamt im Prüfungsjahr 2003  
nach 1. Studienfach, Art der Prüfung und Fächergruppen**

Studienfach Prüfung	Insgesamt	Weiblich	Davon als			
			Erstabschluss		weiterer Abschluss	
			insgesamt	weiblich	insgesamt	weiblich
<b>Insgesamt</b>	<b>11 705</b>	<b>5 824</b>	<b>10 104</b>	<b>5 078</b>	<b>1 601</b>	<b>746</b>
<b>Sprach- und Kulturwissenschaften</b>						
<b>Afrikanistik</b>	<b>18</b>	<b>10</b>	<b>11</b>	<b>6</b>	<b>7</b>	<b>4</b>
Magister	11	6	11	6	-	-
Master (U)	7	4	-	-	7	4
<b>Allgemeine Sprachwissenschaft/ Indogermanistik</b>	<b>11</b>	<b>5</b>	<b>8</b>	<b>4</b>	<b>3</b>	<b>1</b>
Magister	8	4	8	4	-	-
Promotion	3	1	-	-	3	1
<b>Alte Geschichte</b>	<b>5</b>	<b>2</b>	<b>4</b>	<b>2</b>	<b>1</b>	<b>-</b>
Magister	4	2	4	2	-	-
Promotion	1	-	-	-	1	-
<b>Amerikanistik/Amerikakunde</b>	<b>36</b>	<b>28</b>	<b>33</b>	<b>26</b>	<b>3</b>	<b>2</b>
Magister	33	26	33	26	-	-
Promotion	3	2	-	-	3	2
<b>Anglistik/Englisch</b>	<b>126</b>	<b>111</b>	<b>124</b>	<b>110</b>	<b>2</b>	<b>1</b>
Magister	55	48	54	47	1	1
Diplom (U) - Dolmetscher	5	5	5	5	-	-
Diplom (U) - Übersetzer	23	23	23	23	-	-
Promotion	1	-	-	-	1	-
LA an Mittelschulen	4	4	4	4	-	-
LA an Gymnasien	36	29	36	29	-	-
LA an berufsbildenden Schulen	2	2	2	2	-	-
<b>Arabisch/Arabistik</b>	<b>9</b>	<b>6</b>	<b>7</b>	<b>5</b>	<b>2</b>	<b>1</b>
Magister	6	5	6	5	-	-
Diplom (U) - Dolmetscher	2	1	1	-	1	1
Promotion	1	-	-	-	1	-
<b>Archäologie</b>	<b>2</b>	<b>2</b>	<b>2</b>	<b>2</b>	<b>-</b>	<b>-</b>
Magister	2	2	2	2	-	-
<b>Ausländerpädagogik</b>	<b>8</b>	<b>3</b>	<b>-</b>	<b>-</b>	<b>8</b>	<b>3</b>
Master (U)	8	3	-	-	8	3
<b>Ägyptologie</b>	<b>3</b>	<b>2</b>	<b>3</b>	<b>2</b>	<b>-</b>	<b>-</b>
Magister	3	2	3	2	-	-
<b>Berufsbezogene Fremdsprachen- ausbildung</b>	<b>34</b>	<b>34</b>	<b>33</b>	<b>33</b>	<b>1</b>	<b>1</b>
Magister	1	1	1	1	-	-
Promotion	1	1	-	-	1	1
Diplom (FH)	32	32	32	32	-	-
<b>Berufspädagogik</b>	<b>44</b>	<b>18</b>	<b>-</b>	<b>-</b>	<b>44</b>	<b>18</b>
Diplom (U) - Lehrer	8	4	-	-	8	4
Promotion	3	1	-	-	3	1
Master (U)	12	-	-	-	12	-
Sonstiger Abschluss	21	13	-	-	21	13

Noch: 10. Bestandene Abschlussprüfungen an Hochschulen insgesamt im Prüfungsjahr 2003  
nach 1. Studienfach, Art der Prüfung und Fächergruppen

Studienfach Prüfung	Insgesamt	Weiblich	Davon als			
			Erstabschluss		weiterer Abschluss	
			insgesamt	weiblich	insgesamt	weiblich
noch: Sprach- und Kulturwissenschaften						
<b>Bibliothekswissenschaft/-wesen</b>	<b>27</b>	<b>25</b>	<b>27</b>	<b>25</b>	-	-
Diplom (FH)	27	25	27	25	-	-
<b>Deutsch für Ausländer</b>	<b>33</b>	<b>29</b>	<b>18</b>	<b>15</b>	<b>15</b>	<b>14</b>
Magister	18	15	18	15	-	-
LA an Gymnasien	3	3	-	-	3	3
Sonstiger Abschluss	12	11	-	-	12	11
<b>Erwachsenenbildung und außer- schulische Jugendbildung</b>	<b>5</b>	<b>5</b>	<b>5</b>	<b>5</b>	-	-
Magister	5	5	5	5	-	-
<b>Erziehungswissenschaft (Pädagogik)</b>	<b>133</b>	<b>112</b>	<b>128</b>	<b>109</b>	<b>5</b>	<b>3</b>
Magister	129	110	127	109	2	1
Promotion	3	2	-	-	3	2
LA an Mittelschulen	1	-	1	-	-	-
<b>Ethik</b>	<b>103</b>	<b>82</b>	<b>14</b>	<b>9</b>	<b>89</b>	<b>73</b>
LA an Mittelschulen	53	42	3	2	50	40
LA an Gymnasien	47	37	8	4	39	33
LA an berufsbildenden Schulen	3	3	3	3	-	-
<b>Europäische Ethnologie und Kulturwissenschaft</b>	<b>52</b>	<b>43</b>	<b>51</b>	<b>42</b>	<b>1</b>	<b>1</b>
Magister	51	42	51	42	-	-
Promotion	1	1	-	-	1	1
<b>Ev. Religionspädagogik, kirchliche Bildungsarbeit</b>	<b>21</b>	<b>15</b>	<b>16</b>	<b>11</b>	<b>5</b>	<b>4</b>
LA an Mittelschulen	4	4	-	-	4	4
LA an Gymnasien	5	2	4	2	1	-
Diplom (FH)	12	9	12	9	-	-
<b>Ev. Theologie, - Religionslehre</b>	<b>40</b>	<b>22</b>	<b>32</b>	<b>19</b>	<b>8</b>	<b>3</b>
Magister	3	1	2	1	1	-
Kirchliche Prüfung	15	7	15	7	-	-
Diplom (U)	7	5	7	5	-	-
Promotion	5	1	-	-	5	1
LA an Grundschulen	8	6	8	6	-	-
LA an Gymnasien	2	2	-	-	2	2
<b>Französisch</b>	<b>35</b>	<b>33</b>	<b>35</b>	<b>33</b>	-	-
Magister	11	10	11	10	-	-
Diplom (U) - Dolmetscher	2	2	2	2	-	-
Diplom (U) - Übersetzer	4	3	4	3	-	-
LA an Gymnasien	18	18	18	18	-	-
<b>Geistigbehindertenpädagogik/ Praktisch-Bildbaren-Pädagogik</b>	<b>28</b>	<b>21</b>	<b>28</b>	<b>21</b>	-	-
LA an Förderschulen	28	21	28	21	-	-

Noch: 10. Bestandene Abschlussprüfungen an Hochschulen insgesamt im Prüfungsjahr 2003  
nach 1. Studienfach, Art der Prüfung und Fächergruppen

Studienfach Prüfung	Insgesamt	Weiblich	Davon als			
			Erstabschluss		weiterer Abschluss	
			insgesamt	weiblich	insgesamt	weiblich
noch: Sprach- und Kulturwissenschaften						
<b>Germanistik/Deutsch</b>	<b>163</b>	<b>142</b>	<b>156</b>	<b>136</b>	<b>7</b>	<b>6</b>
Magister	80	69	79	68	1	1
Promotion	5	4	-	-	5	4
LA an Grundschulen	18	18	18	18	-	-
LA an Mittelschulen	8	7	8	7	-	-
LA an Gymnasien	49	41	48	40	1	1
Master (U)	3	3	3	3	-	-
<b>Geschichte</b>	<b>74</b>	<b>41</b>	<b>63</b>	<b>37</b>	<b>11</b>	<b>4</b>
Magister	23	14	22	13	1	1
Promotion	10	3	-	-	10	3
LA an Mittelschulen	5	4	5	4	-	-
LA an Gymnasien	36	20	36	20	-	-
<b>Griechisch</b>	<b>1</b>	<b>-</b>	<b>1</b>	<b>-</b>	<b>-</b>	<b>-</b>
LA Gymnasien	1	-	1	-	-	-
<b>Grundschul-/Primarstufenpädagogik</b>	<b>39</b>	<b>38</b>	<b>32</b>	<b>31</b>	<b>7</b>	<b>7</b>
LA an Grundschulen	32	31	32	31	-	-
LA an Förderschulen	7	7	-	-	7	7
<b>Indologie</b>	<b>1</b>	<b>1</b>	<b>1</b>	<b>1</b>	<b>-</b>	<b>-</b>
Magister	1	1	1	1	-	-
<b>Interdisziplinäre Studien (Schwerpunkt Sprach- und Kulturwissenschaften)</b>	<b>7</b>	<b>6</b>	<b>2</b>	<b>1</b>	<b>5</b>	<b>5</b>
Magister	5	5	-	-	5	5
Master (U)	2	1	2	1	-	-
<b>Italienisch</b>	<b>2</b>	<b>2</b>	<b>2</b>	<b>2</b>	<b>-</b>	<b>-</b>
Magister	1	1	1	1	-	-
Diplom (U) - Übersetzer	1	1	1	1	-	-
<b>Japanologie</b>	<b>5</b>	<b>4</b>	<b>5</b>	<b>4</b>	<b>-</b>	<b>-</b>
Magister	5	4	5	4	-	-
<b>Journalistik</b>	<b>20</b>	<b>13</b>	<b>20</b>	<b>13</b>	<b>-</b>	<b>-</b>
Diplom (U)	20	13	20	13	-	-
<b>Kath. Theologie, - Religionslehre</b>	<b>7</b>	<b>7</b>	<b>6</b>	<b>6</b>	<b>1</b>	<b>1</b>
Magister	2	2	2	2	-	-
LA an Grundschulen	1	1	1	1	-	-
LA an Gymnasien	4	4	3	3	1	1
<b>Klassische Philologie</b>	<b>1</b>	<b>1</b>	<b>1</b>	<b>1</b>	<b>-</b>	<b>-</b>
Magister	1	1	1	1	-	-
<b>Körperbehindertenpädagogik</b>	<b>16</b>	<b>13</b>	<b>14</b>	<b>11</b>	<b>2</b>	<b>2</b>
LA an Förderschulen	16	13	14	11	2	2



Noch: 10. Bestandene Abschlussprüfungen an Hochschulen insgesamt im Prüfungsjahr 2003  
nach 1. Studienfach, Art der Prüfung und Fächergruppen

Studienfach Prüfung	Insgesamt	Weiblich	Davon als			
			Erstabschluss		weiterer Abschluss	
			insgesamt	weiblich	insgesamt	weiblich
noch: Sprach- und Kulturwissenschaften						
<b>Latein</b>	<b>7</b>	<b>5</b>	<b>6</b>	<b>4</b>	<b>1</b>	<b>1</b>
Magister	1	-	1	-	-	-
LA an Gymnasien	6	5	5	4	1	1
<b>Lernbehindertenpädagogik</b>	<b>9</b>	<b>9</b>	<b>9</b>	<b>9</b>	-	-
LA an Förderschulen	9	9	9	9	-	-
<b>Medienkunde/Kommunikations-/ Informationswissenschaft</b>	<b>170</b>	<b>112</b>	<b>169</b>	<b>111</b>	<b>1</b>	<b>1</b>
Magister	121	73	121	73	-	-
Promotion	1	1	-	-	1	1
Diplom (FH)	46	36	46	36	-	-
Bachelor (U)	2	2	2	2	-	-
<b>Mittlere und neuere Geschichte</b>	<b>54</b>	<b>34</b>	<b>51</b>	<b>33</b>	<b>3</b>	<b>1</b>
Magister	52	34	51	33	1	1
Promotion	2	-	-	-	2	-
<b>Philosophie</b>	<b>25</b>	<b>7</b>	<b>21</b>	<b>6</b>	<b>4</b>	<b>1</b>
Magister	21	6	21	6	-	-
Promotion	4	1	-	-	4	1
<b>Psychologie</b>	<b>225</b>	<b>170</b>	<b>199</b>	<b>152</b>	<b>26</b>	<b>18</b>
Diplom (U)	181	139	177	136	4	3
Promotion	22	15	-	-	22	15
Diplom (FH)	22	16	22	16	-	-
<b>Religionswissenschaft</b>	<b>3</b>	<b>1</b>	<b>3</b>	<b>1</b>	-	-
Magister	3	1	3	1	-	-
<b>Romanistik</b>	<b>19</b>	<b>16</b>	<b>15</b>	<b>14</b>	<b>4</b>	<b>2</b>
Magister	15	14	15	14	-	-
Promotion	4	2	-	-	4	2
<b>Russisch</b>	<b>5</b>	<b>5</b>	<b>5</b>	<b>5</b>	-	-
Diplom (U) - Dolmetscher	2	2	2	2	-	-
Diplom (U) - Übersetzer	2	2	2	2	-	-
LA an berufsbildenden Schulen	1	1	1	1	-	-
<b>Sinologie/Koreanistik</b>	<b>6</b>	<b>6</b>	<b>6</b>	<b>6</b>	-	-
Magister	6	6	6	6	-	-
<b>Slawistik</b>	<b>16</b>	<b>14</b>	<b>16</b>	<b>14</b>	-	-
Magister	16	14	16	14	-	-
<b>Sorbisch</b>	<b>1</b>	<b>1</b>	<b>1</b>	<b>1</b>	-	-
Magister	1	1	1	1	-	-
<b>Spanisch</b>	<b>19</b>	<b>15</b>	<b>8</b>	<b>6</b>	<b>11</b>	<b>9</b>
Magister	4	2	4	2	-	-
Diplom (U) - Dolmetscher	2	2	2	2	-	-
Diplom (U) - Übersetzer	2	2	2	2	-	-
LA an Gymnasien	11	9	-	-	11	9

Noch: 10. Bestandene Abschlussprüfungen an Hochschulen insgesamt im Prüfungsjahr 2003  
nach 1. Studienfach, Art der Prüfung und Fächergruppen

Studienfach Prüfung	Insgesamt	Weiblich	Davon als			
			Erstabschluss		weiterer Abschluss	
			insgesamt	weiblich	insgesamt	weiblich
<b>noch: Sprach- und Kulturwissenschaften</b>						
<b>Sprachheilpädagogik/Logopädie</b>	<b>13</b>	<b>11</b>	<b>12</b>	<b>10</b>	<b>1</b>	<b>1</b>
LA an Förderschulen	13	11	12	10	1	1
<b>Tschechisch</b>	<b>17</b>	<b>16</b>	<b>17</b>	<b>16</b>	-	-
Diplom (U) - Übersetzer	1	1	1	1	-	-
Diplom (FH) - Übersetzer	16	15	16	15	-	-
<b>Ur- und Frühgeschichte</b>	<b>5</b>	<b>2</b>	<b>5</b>	<b>2</b>	-	-
Magister	5	2	5	2	-	-
<b>Verhaltensgestörtenpädagogik</b>	<b>6</b>	<b>6</b>	<b>5</b>	<b>5</b>	<b>1</b>	<b>1</b>
LA an Förderschulen	6	6	5	5	1	1
<b>Völkerkunde</b>	<b>15</b>	<b>11</b>	<b>15</b>	<b>11</b>	-	-
Magister	15	11	15	11	-	-
<b>Westslawisch</b>	<b>2</b>	<b>2</b>	<b>1</b>	<b>1</b>	<b>1</b>	<b>1</b>
Magister	1	1	1	1	-	-
Promotion	1	1	-	-	1	1
<b>Wirtschafts-/Sozialgeschichte</b>	<b>3</b>	<b>1</b>	-	-	<b>3</b>	<b>1</b>
Promotion	3	1	-	-	3	1
<b>Zusammen</b>	<b>1 729</b>	<b>1 320</b>	<b>1 446</b>	<b>1 129</b>	<b>283</b>	<b>191</b>
<b>Sport</b>						
<b>Sportpädagogik</b>	<b>164</b>	<b>99</b>	<b>156</b>	<b>94</b>	<b>8</b>	<b>5</b>
Magister	11	6	10	6	1	-
Diplom (U)	116	69	113	66	3	3
Promotion	3	2	-	-	3	2
LA an Grundschulen	12	10	12	10	-	-
LA an Mittelschulen	4	-	4	-	-	-
LA an Gymnasien	17	11	16	11	1	-
LA an berufsbildenden Schulen	1	1	1	1	-	-
<b>Sportwissenschaft</b>	<b>18</b>	<b>8</b>	<b>17</b>	<b>8</b>	<b>1</b>	-
Magister	17	8	17	8	-	-
Promotion	1	-	-	-	1	-
<b>Zusammen</b>	<b>182</b>	<b>107</b>	<b>173</b>	<b>102</b>	<b>9</b>	<b>5</b>
<b>Rechts-, Wirtschafts- und Sozialwissenschaften</b>						
<b>Archivwesen</b>	<b>9</b>	<b>7</b>	<b>9</b>	<b>7</b>	-	-
Diplom (FH)	9	7	9	7	-	-
<b>Betriebswirtschaftslehre</b>	<b>942</b>	<b>485</b>	<b>913</b>	<b>479</b>	<b>29</b>	<b>6</b>
Diplom (U)	517	222	516	222	1	-
Promotion	28	6	-	-	28	6
Diplom (FH)	397	257	397	257	-	-

Noch: 10. Bestandene Abschlussprüfungen an Hochschulen insgesamt im Prüfungsjahr 2003  
nach 1. Studienfach, Art der Prüfung und Fächergruppen

Studienfach Prüfung	Insgesamt	Weiblich	Davon als			
			Erstabschluss		weiterer Abschluss	
			insgesamt	weiblich	insgesamt	weiblich
noch: Rechts-, Wirtschafts- und Sozialwissenschaften						
<b>Europäische Wirtschaft</b>	<b>25</b>	<b>22</b>	<b>25</b>	<b>22</b>	-	-
Diplom (FH)	25	22	25	22	-	-
<b>Finanzverwaltung</b>	<b>53</b>	<b>35</b>	<b>51</b>	<b>35</b>	<b>2</b>	-
Staatliche Laufbahnprüfung (VerwFH)	53	35	51	35	2	-
<b>Innere Verwaltung</b>	<b>212</b>	<b>149</b>	<b>196</b>	<b>140</b>	<b>16</b>	<b>9</b>
Staatliche Laufbahnprüfung (VerwFH)	212	149	196	140	16	9
<b>Internationale Betriebswirtschaft/ Management</b>	<b>42</b>	<b>11</b>	<b>42</b>	<b>11</b>	-	-
Master (U)	42	11	42	11	-	-
<b>Lernbereich Gesellschaftslehre</b>	<b>51</b>	<b>32</b>	<b>5</b>	<b>2</b>	<b>46</b>	<b>30</b>
LA an Mittelschulen	20	12	3	1	17	11
LA an Gymnasien	31	20	2	1	29	19
<b>Management im Gesundheits- und Sozialbereich</b>	<b>24</b>	<b>21</b>	<b>24</b>	<b>21</b>	-	-
Diplom (FH)	23	20	23	20	-	-
Bachelor (FH)	1	1	1	1	-	-
<b>Politikwissenschaft/Politologie</b>	<b>43</b>	<b>23</b>	<b>33</b>	<b>19</b>	<b>10</b>	<b>4</b>
Magister	32	18	32	18	-	-
Diplom (U)	1	1	1	1	-	-
Promotion	10	4	-	-	10	4
<b>Polizei/Verfassungsschutz</b>	<b>105</b>	<b>34</b>	<b>98</b>	<b>33</b>	<b>7</b>	<b>1</b>
Staatliche Laufbahnprüfung (VerwFH)	105	34	98	33	7	1
<b>Rechtspflege</b>	<b>1</b>	<b>1</b>	<b>1</b>	<b>1</b>	-	-
Staatliche Laufbahnprüfung (VerwFH)	1	1	1	1	-	-
<b>Rechtswissenschaft</b>	<b>437</b>	<b>236</b>	<b>399</b>	<b>224</b>	<b>38</b>	<b>12</b>
Magister	5	3	-	-	5	3
Staatsexamen	375	209	375	209	-	-
Promotion	33	9	-	-	33	9
Bachelor (U)	21	12	21	12	-	-
Master (U)	3	3	3	3	-	-
<b>Sozialkunde</b>	<b>6</b>	<b>5</b>	<b>6</b>	<b>5</b>	-	-
LA an berufsbildenden Schulen	6	5	6	5	-	-
<b>Sozialpädagogik</b>	<b>141</b>	<b>113</b>	<b>104</b>	<b>86</b>	<b>37</b>	<b>27</b>
Magister	19	17	18	17	1	-
Diplom (U)	85	67	49	40	36	27
LA an berufsbildenden Schulen	10	7	10	7	-	-
Diplom (FH)	27	22	27	22	-	-
<b>Sozialversicherung</b>	<b>66</b>	<b>55</b>	<b>63</b>	<b>52</b>	<b>3</b>	<b>3</b>
Staatliche Laufbahnprüfung (VerwFH)	66	55	63	52	3	3

Noch: 10. Bestandene Abschlussprüfungen an Hochschulen insgesamt im Prüfungsjahr 2003  
nach 1. Studienfach, Art der Prüfung und Fächergruppen

Studienfach Prüfung	Insgesamt	Weiblich	Davon als			
			Erstabschluss		weiterer Abschluss	
			insgesamt	weiblich	insgesamt	weiblich
noch: Rechts-, Wirtschafts- und Sozialwissenschaften						
<b>Sozialwesen</b>	<b>367</b>	<b>285</b>	<b>351</b>	<b>274</b>	<b>16</b>	<b>11</b>
Diplom (FH)	367	285	351	274	16	11
<b>Sozialwissenschaft</b>	<b>18</b>	<b>9</b>	<b>5</b>	<b>4</b>	<b>13</b>	<b>5</b>
Diplom (U)	4	3	4	3	-	-
Master (FH)	14	6	1	1	13	5
<b>Soziologie</b>	<b>141</b>	<b>104</b>	<b>135</b>	<b>103</b>	<b>6</b>	<b>1</b>
Magister	26	22	26	22	-	-
Diplom (U)	110	81	109	81	1	-
Promotion	5	1	-	-	5	1
<b>Touristik</b>	<b>98</b>	<b>87</b>	<b>96</b>	<b>85</b>	<b>2</b>	<b>2</b>
Diplom (FH)	64	56	64	56	-	-
Bachelor (FH)	32	29	32	29	-	-
Master (FH)	2	2	-	-	2	2
<b>Verkehrswesen</b>	<b>58</b>	<b>28</b>	<b>55</b>	<b>27</b>	<b>3</b>	<b>1</b>
Diplom (U)	55	27	55	27	-	-
Promotion	3	1	-	-	3	1
<b>Volkswirtschaftslehre</b>	<b>59</b>	<b>24</b>	<b>47</b>	<b>21</b>	<b>12</b>	<b>3</b>
Diplom (U)	51	23	47	21	4	2
Promotion	8	1	-	-	8	1
<b>Wirtschaftsingenieurwesen</b>	<b>403</b>	<b>85</b>	<b>385</b>	<b>78</b>	<b>18</b>	<b>7</b>
Diplom (U)	149	31	146	28	3	3
Diplom (FH)	254	54	239	50	15	4
<b>Wirtschaftspädagogik</b>	<b>58</b>	<b>47</b>	<b>57</b>	<b>47</b>	<b>1</b>	<b>-</b>
Magister	5	4	5	4	-	-
Diplom (U)	34	30	34	30	-	-
Diplom (U) - Lehrer	15	11	15	11	-	-
Promotion	1	-	-	-	1	-
LA an berufsbildenden Schulen	3	2	3	2	-	-
<b>Wirtschaftswissenschaften</b>	<b>77</b>	<b>42</b>	<b>33</b>	<b>19</b>	<b>44</b>	<b>23</b>
Diplom (U)	6	2	-	-	6	2
Promotion	8	-	-	-	8	-
LA an Mittelschulen	26	18	-	-	26	18
Diplom (FH)	33	19	33	19	-	-
Sonstiger Abschluss	4	3	-	-	4	3
<b>Zusammen</b>	<b>3 436</b>	<b>1 940</b>	<b>3 133</b>	<b>1 795</b>	<b>303</b>	<b>145</b>
<b>Mathematik, Naturwissenschaften</b>						
<b>Biochemie</b>	<b>31</b>	<b>19</b>	<b>27</b>	<b>17</b>	<b>4</b>	<b>2</b>
Diplom (U)	27	17	27	17	-	-
Promotion	4	2	-	-	4	2

Noch: 10. Bestandene Abschlussprüfungen an Hochschulen insgesamt im Prüfungsjahr 2003  
nach 1. Studienfach, Art der Prüfung und Fächergruppen

Studienfach Prüfung	Insgesamt	Weiblich	Davon als			
			Erstabschluss		weiterer Abschluss	
			insgesamt	weiblich	insgesamt	weiblich
noch: Mathematik, Naturwissenschaften						
<b>Biologie</b>	<b>106</b>	<b>71</b>	<b>81</b>	<b>60</b>	<b>25</b>	<b>11</b>
Diplom (U)	68	50	68	50	-	-
Promotion	24	11	-	-	24	11
LA an Gymnasien	14	10	13	10	1	-
<b>Biotechnologie</b>	<b>31</b>	<b>23</b>	<b>31</b>	<b>23</b>	-	-
Diplom (FH)	21	15	21	15	-	-
Bachelor (U)	10	8	10	8	-	-
<b>Chemie</b>	<b>106</b>	<b>43</b>	<b>41</b>	<b>14</b>	<b>65</b>	<b>29</b>
Diplom (U)	24	8	24	8	-	-
Promotion	51	20	-	-	51	20
LA an Gymnasien	4	2	4	2	-	-
LA an berufsbildenden Schulen	1	1	1	1	-	-
Diplom (FH)	10	3	10	3	-	-
Bachelor (U)	2	-	2	-	-	-
Sonstiger Abschluss	14	9	-	-	14	9
<b>Computer- und Kommunikations- techniken</b>	<b>8</b>	<b>2</b>	<b>8</b>	<b>2</b>	-	-
Bachelor (U)	8	2	8	2	-	-
<b>Geographie/Erdkunde</b>	<b>143</b>	<b>92</b>	<b>141</b>	<b>90</b>	<b>2</b>	<b>2</b>
Diplom (U)	131	83	131	83	-	-
Promotion	2	2	-	-	2	2
LA an Mittelschulen	1	-	1	-	-	-
LA an Gymnasien	9	7	9	7	-	-
<b>Geologie/Paläontologie</b>	<b>68</b>	<b>37</b>	<b>63</b>	<b>35</b>	<b>5</b>	<b>2</b>
Diplom (U)	58	34	57	33	1	1
Promotion	4	1	-	-	4	1
Bachelor (U)	6	2	6	2	-	-
<b>Geophysik</b>	<b>12</b>	<b>4</b>	<b>11</b>	<b>3</b>	<b>1</b>	<b>1</b>
Diplom (U)	11	3	11	3	-	-
Promotion	1	1	-	-	1	1
<b>Geoökologie/Biogeographie</b>	<b>31</b>	<b>19</b>	<b>31</b>	<b>19</b>	-	-
Diplom (U)	28	16	28	16	-	-
Bachelor (U)	3	3	3	3	-	-
<b>Informatik</b>	<b>394</b>	<b>68</b>	<b>315</b>	<b>41</b>	<b>79</b>	<b>27</b>
Diplom (U)	127	19	119	16	8	3
Promotion	11	1	-	-	11	1
LA an Mittelschulen	22	11	-	-	22	11
LA an Gymnasien	35	12	-	-	35	12
LA an berufsbildenden Schulen	1	-	1	-	-	-
Diplom (FH)	171	23	171	23	-	-
Bachelor (U)	5	-	5	-	-	-
Bachelor (FH)	19	2	19	2	-	-
Master (FH)	3	-	-	-	3	-

Noch: 10. Bestandene Abschlussprüfungen an Hochschulen insgesamt im Prüfungsjahr 2003  
nach 1. Studienfach, Art der Prüfung und Fächergruppen

Studienfach Prüfung	Insgesamt	Weiblich	Davon als			
			Erstabschluss		weiterer Abschluss	
			insgesamt	weiblich	insgesamt	weiblich
noch: Mathematik, Naturwissenschaften						
<b>Ingenieurinformatik/</b>						
<b>Technische Informatik</b>	<b>68</b>	<b>3</b>	<b>63</b>	<b>1</b>	<b>5</b>	<b>2</b>
Diplom (U)	9	-	9	-	-	-
Promotion	2	1	-	-	2	1
Diplom (FH)	57	2	54	1	3	1
<b>Interdisziplinäre Studien (Schwerpunkt</b>						
<b>Naturwissenschaften)</b>	<b>38</b>	<b>18</b>	<b>20</b>	<b>13</b>	<b>18</b>	<b>5</b>
Diplom (U)	18	12	18	12	-	-
Promotion	9	5	-	-	9	5
Master (FH)	11	1	2	1	9	-
<b>Lebensmittelchemie</b>	<b>21</b>	<b>18</b>	<b>21</b>	<b>18</b>	-	-
Diplom (U)	21	18	21	18	-	-
<b>Mathematik</b>	<b>79</b>	<b>36</b>	<b>62</b>	<b>33</b>	<b>17</b>	<b>3</b>
Magister	1	1	1	1	-	-
Diplom (U)	25	7	21	5	4	2
Promotion	13	1	-	-	13	1
LA an Grundschulen	8	8	8	8	-	-
LA an Mittelschulen	1	-	1	-	-	-
LA an Gymnasien	15	8	15	8	-	-
Diplom (FH)	8	7	8	7	-	-
Bachelor (U)	6	4	6	4	-	-
Master (U)	2	-	2	-	-	-
<b>Medieninformatik</b>	<b>24</b>	<b>7</b>	<b>24</b>	<b>7</b>	-	-
Diplom (FH)	23	7	23	7	-	-
Bachelor (U)	1	-	1	-	-	-
<b>Meteorologie</b>	<b>11</b>	<b>6</b>	<b>8</b>	<b>6</b>	<b>3</b>	-
Diplom (U)	8	6	8	6	-	-
Promotion	3	-	-	-	3	-
<b>Mineralogie</b>	<b>9</b>	<b>3</b>	<b>7</b>	<b>3</b>	<b>2</b>	-
Diplom (U)	7	3	7	3	-	-
Promotion	2	-	-	-	2	-
<b>Pharmazie</b>	<b>56</b>	<b>43</b>	<b>47</b>	<b>38</b>	<b>9</b>	<b>5</b>
Staatsexamen	47	38	47	38	-	-
Diplom (U)	5	5	-	-	5	5
Promotion	4	-	-	-	4	-
<b>Physik</b>	<b>124</b>	<b>15</b>	<b>62</b>	<b>6</b>	<b>62</b>	<b>9</b>
Diplom (U)	59	5	59	5	-	-
Promotion	62	9	-	-	62	9
LA an Gymnasien	1	1	1	1	-	-
Master (U)	2	-	2	-	-	-
<b>Technomathematik</b>	<b>2</b>	<b>1</b>	<b>2</b>	<b>1</b>	-	-
Diplom (U)	2	1	2	1	-	-

Noch: 10. Bestandene Abschlussprüfungen an Hochschulen insgesamt im Prüfungsjahr 2003  
nach 1. Studienfach, Art der Prüfung und Fächergruppen

Studienfach Prüfung	Insgesamt	Weiblich	Davon als			
			Erstabschluss		weiterer Abschluss	
			insgesamt	weiblich	insgesamt	weiblich
<b>noch: Mathematik, Naturwissenschaften</b>						
<b>Wirtschaftsinformatik</b>	<b>121</b>	<b>25</b>	<b>117</b>	<b>24</b>	<b>4</b>	<b>1</b>
Diplom (U)	64	11	64	11	-	-
Promotion	3	1	-	-	3	1
Diplom (FH)	54	13	53	13	1	-
<b>Wirtschaftsmathematik</b>	<b>61</b>	<b>35</b>	<b>61</b>	<b>35</b>	-	-
Diplom (U)	30	14	30	14	-	-
Diplom (FH)	31	21	31	21	-	-
<b>Zusammen</b>	<b>1 544</b>	<b>588</b>	<b>1 243</b>	<b>489</b>	<b>301</b>	<b>99</b>
<b>Humanmedizin</b>						
<b>Medizin</b>	<b>669</b>	<b>366</b>	<b>400</b>	<b>227</b>	<b>269</b>	<b>139</b>
Staatsexamen	400	227	400	227	-	-
Promotion	250	131	-	-	250	131
Sonstiger Abschluss	19	8	-	-	19	8
<b>Zahnmedizin</b>	<b>128</b>	<b>71</b>	<b>93</b>	<b>51</b>	<b>35</b>	<b>20</b>
Staatsexamen	95	51	93	51	2	-
Promotion	33	20	-	-	33	20
<b>Zusammen</b>	<b>797</b>	<b>437</b>	<b>493</b>	<b>278</b>	<b>304</b>	<b>159</b>
<b>Veterinärmedizin</b>						
<b>Tiermedizin/Veterinärmedizin</b>	<b>167</b>	<b>126</b>	<b>128</b>	<b>107</b>	<b>39</b>	<b>19</b>
Staatsexamen	129	107	128	107	1	-
Promotion	38	19	-	-	38	19
<b>Agrar-, Forst- und Ernährungswissenschaften</b>						
<b>Agrarwissenschaft/Landwirtschaft</b>	<b>12</b>	<b>7</b>	<b>12</b>	<b>7</b>	-	-
Diplom (FH)	12	7	12	7	-	-
<b>Forstwissenschaft, -wirtschaft</b>	<b>127</b>	<b>52</b>	<b>114</b>	<b>49</b>	<b>13</b>	<b>3</b>
Magister	7	3	-	-	7	3
Diplom (U)	86	33	86	33	-	-
Promotion	6	-	-	-	6	-
Bachelor (U)	16	8	16	8	-	-
Master (U)	12	8	12	8	-	-
<b>Gartenbau</b>	<b>18</b>	<b>11</b>	<b>18</b>	<b>11</b>	-	-
Diplom (FH)	18	11	18	11	-	-
<b>Haushalts- und Ernährungswissenschaft</b>	<b>13</b>	<b>10</b>	<b>13</b>	<b>10</b>	-	-
LA an berufsbildenden Schulen	13	10	13	10	-	-

Noch: 10. Bestandene Abschlussprüfungen an Hochschulen insgesamt im Prüfungsjahr 2003  
nach 1. Studienfach, Art der Prüfung und Fächergruppen

Studienfach Prüfung	Insgesamt	Weiblich	Davon als			
			Erstabschluss		weiterer Abschluss	
			insgesamt	weiblich	insgesamt	weiblich
noch: Agrar-, Forst- und Ernährungswissenschaften						
<b>Landespflege/Landschaftsgestaltung</b>	<b>71</b>	<b>57</b>	<b>71</b>	<b>57</b>	-	-
Diplom (U)	36	26	36	26	-	-
Diplom (FH)	35	31	35	31	-	-
<b>Zusammen</b>	<b>241</b>	<b>137</b>	<b>228</b>	<b>134</b>	<b>13</b>	<b>3</b>
Ingenieurwissenschaften						
<b>Abfallwirtschaft</b>	<b>2</b>	<b>2</b>	<b>1</b>	<b>1</b>	<b>1</b>	<b>1</b>
Promotion	1	1	-	-	1	1
Master (U)	1	1	1	1	-	-
<b>Archäometrie (Ingenieurarchäologie)</b>	<b>3</b>	<b>3</b>	<b>3</b>	<b>3</b>	-	-
Diplom (U)	3	3	3	3	-	-
<b>Architektur</b>	<b>303</b>	<b>151</b>	<b>299</b>	<b>151</b>	<b>4</b>	-
Diplom (U)	118	47	114	47	4	-
Diplom (FH)	185	104	185	104	-	-
<b>Bauingenieurwesen/Ingenieurbau</b>	<b>399</b>	<b>87</b>	<b>361</b>	<b>84</b>	<b>38</b>	<b>3</b>
Diplom (U)	130	27	128	26	2	1
Promotion	20	1	-	-	20	1
LA an berufsbildenden Schulen	14	9	14	9	-	-
Diplom (FH)	219	49	219	49	-	-
Master (FH)	16	1	-	-	16	1
<b>Bergbau/Bergtechnik</b>	<b>37</b>	<b>1</b>	<b>36</b>	<b>1</b>	<b>1</b>	-
Diplom (U)	36	1	36	1	-	-
Promotion	1	-	-	-	1	-
<b>Chemie-Ingenieurwesen/Chemietechnik</b>	<b>23</b>	<b>13</b>	<b>23</b>	<b>13</b>	-	-
LA an berufsbildenden Schulen	1	1	1	1	-	-
Diplom (FH)	22	12	22	12	-	-
<b>Druck- und Reproduktionstechnik</b>	<b>173</b>	<b>62</b>	<b>173</b>	<b>62</b>	-	-
LA an berufsbildenden Schulen	1	1	1	1	-	-
Diplom (FH)	172	61	172	61	-	-
<b>Elektrotechnik/Elektronik</b>	<b>341</b>	<b>16</b>	<b>311</b>	<b>14</b>	<b>30</b>	<b>2</b>
Diplom (U)	135	7	134	6	1	1
Promotion	27	1	-	-	27	1
LA an berufsbildenden Schulen	2	-	2	-	-	-
Diplom (FH)	159	6	159	6	-	-
Bachelor (U)	1	-	1	-	-	-
Bachelor (FH)	7	-	7	-	-	-
Master (U)	8	2	7	2	1	-
Master (FH)	2	-	1	-	1	-
<b>Energietechnik (ohne Elektrotechnik)</b>	<b>24</b>	<b>2</b>	<b>24</b>	<b>2</b>	-	-
Diplom (FH)	24	2	24	2	-	-



Noch: 10. Bestandene Abschlussprüfungen an Hochschulen insgesamt im Prüfungsjahr 2003  
nach 1. Studienfach, Art der Prüfung und Fächergruppen

Studienfach Prüfung	Insgesamt	Weiblich	Davon als			
			Erstabschluss		weiterer Abschluss	
			insgesamt	weiblich	insgesamt	weiblich
noch: Ingenieurwissenschaften						
<b>Fahrzeugtechnik</b>	<b>174</b>	<b>1</b>	<b>174</b>	<b>1</b>	-	-
Diplom (FH)	174	1	174	1	-	-
<b>Feinwerktechnik</b>	<b>1</b>	-	<b>1</b>	-	-	-
Diplom (FH)	1	-	1	-	-	-
<b>Fertigungs-/Produktionstechnik</b>	<b>36</b>	<b>8</b>	<b>35</b>	<b>8</b>	<b>1</b>	-
Diplom (FH)	36	8	35	8	1	-
<b>Glastechnik/Keramik</b>	<b>8</b>	<b>4</b>	<b>7</b>	<b>4</b>	<b>1</b>	-
Diplom (U)	7	4	7	4	-	-
Promotion	1	-	-	-	1	-
<b>Hütten- und Gießereiwesen</b>	<b>4</b>	<b>2</b>	<b>4</b>	<b>2</b>	-	-
Bachelor (U)	4	2	4	2	-	-
<b>Interdisziplinäre Studien (Schwerpunkt Ingenieurwissenschaften)</b>	<b>69</b>	<b>45</b>	<b>69</b>	<b>45</b>	-	-
Diplom (FH)	69	45	69	45	-	-
<b>Kartographie</b>	<b>47</b>	<b>30</b>	<b>47</b>	<b>30</b>	-	-
Diplom (U)	16	7	16	7	-	-
Diplom (FH)	31	23	31	23	-	-
<b>Markscheidewesen</b>	<b>12</b>	<b>5</b>	<b>12</b>	<b>5</b>	-	-
Diplom (U)	12	5	12	5	-	-
<b>Maschinenbau/-wesen</b>	<b>360</b>	<b>16</b>	<b>302</b>	<b>12</b>	<b>58</b>	<b>4</b>
Diplom (U)	176	8	163	7	13	1
Promotion	45	3	-	-	45	3
Diplom (FH)	139	5	139	5	-	-
<b>Mechatronik</b>	<b>7</b>	-	<b>7</b>	-	-	-
Diplom (FH)	7	-	7	-	-	-
<b>Metalltechnik</b>	<b>7</b>	-	<b>7</b>	-	-	-
LA an berufsbildenden Schulen	7	-	7	-	-	-
<b>Mikrosystemtechnik</b>	<b>10</b>	<b>3</b>	<b>10</b>	<b>3</b>	-	-
Diplom (U)	1	-	1	-	-	-
Diplom (FH)	9	3	9	3	-	-
<b>Nachrichten-/Informationstechnik</b>	<b>127</b>	<b>11</b>	<b>127</b>	<b>11</b>	-	-
Diplom (U)	1	1	1	1	-	-
Diplom (FH)	125	10	125	10	-	-
Bachelor (FH)	1	-	1	-	-	-
<b>Physikalische Technik</b>	<b>46</b>	<b>17</b>	<b>46</b>	<b>17</b>	-	-
Diplom (FH)	46	17	46	17	-	-
<b>Stahlbau</b>	<b>18</b>	<b>3</b>	<b>18</b>	<b>3</b>	-	-
Diplom (FH)	18	3	18	3	-	-

Noch: 10. Bestandene Abschlussprüfungen an Hochschulen insgesamt im Prüfungsjahr 2003  
nach 1. Studienfach, Art der Prüfung und Fächergruppen

Studienfach Prüfung	Insgesamt	Weiblich	Davon als			
			Erstabschluss		weiterer Abschluss	
			insgesamt	weiblich	insgesamt	weiblich
noch: Ingenieurwissenschaften						
<b>Textil- und Bekleidungstechnik/ -gewerbe</b>	<b>14</b>	<b>10</b>	<b>14</b>	<b>10</b>	-	-
Diplom (FH)	14	10	14	10	-	-
<b>Umweltschutz</b>	<b>22</b>	<b>13</b>	-	-	<b>22</b>	<b>13</b>
Diplom (U)	22	13	-	-	22	13
<b>Umwelttechnik (einschl. Recycling)</b>	<b>89</b>	<b>34</b>	<b>87</b>	<b>33</b>	<b>2</b>	<b>1</b>
Diplom (U)	29	18	28	17	1	1
Diplom (FH)	60	16	59	16	1	-
<b>Verfahrenstechnik</b>	<b>85</b>	<b>23</b>	<b>72</b>	<b>21</b>	<b>13</b>	<b>2</b>
Diplom (U)	79	23	72	21	7	2
Promotion	6	-	-	-	6	-
<b>Verkehrswesen</b>	<b>97</b>	<b>6</b>	<b>92</b>	<b>6</b>	<b>5</b>	-
Diplom (U)	77	5	77	5	-	-
Promotion	5	-	-	-	5	-
Diplom (FH)	15	1	15	1	-	-
<b>Vermessungswesen (Geodäsie)</b>	<b>138</b>	<b>46</b>	<b>137</b>	<b>46</b>	<b>1</b>	-
Diplom (U)	49	16	49	16	-	-
Promotion	1	-	-	-	1	-
Diplom (FH)	88	30	88	30	-	-
<b>Versorgungstechnik</b>	<b>12</b>	<b>1</b>	<b>12</b>	<b>1</b>	-	-
Diplom (FH)	12	1	12	1	-	-
<b>Wasserwirtschaft</b>	<b>71</b>	<b>28</b>	<b>64</b>	<b>23</b>	<b>7</b>	<b>5</b>
Diplom (U)	64	23	64	23	-	-
Promotion	7	5	-	-	7	5
<b>Werkstoffwissenschaften</b>	<b>55</b>	<b>10</b>	<b>44</b>	<b>6</b>	<b>11</b>	<b>4</b>
Diplom (U)	45	6	44	6	1	-
Promotion	10	4	-	-	10	4
<b>Zusammen</b>	<b>2 814</b>	<b>653</b>	<b>2 619</b>	<b>618</b>	<b>195</b>	<b>35</b>
<b>Kunst, Kunstwissenschaft</b>						
<b>Angewandte Kunst</b>	<b>130</b>	<b>87</b>	<b>124</b>	<b>87</b>	<b>6</b>	-
Diplom (KH)	47	26	46	26	1	-
Meisterschüler	5	-	-	-	5	-
Diplom (FH)	78	61	78	61	-	-
<b>Bildende Kunst/Graphik</b>	<b>63</b>	<b>28</b>	<b>48</b>	<b>22</b>	<b>15</b>	<b>6</b>
Diplom (KH)	50	24	48	22	2	2
Meisterschüler	13	4	-	-	13	4
<b>Bildhauerei/Plastik</b>	<b>28</b>	<b>17</b>	<b>25</b>	<b>15</b>	<b>3</b>	<b>2</b>
Diplom (KH)	27	16	25	15	2	1
Meisterschüler	1	1	-	-	1	1

Noch: 10. Bestandene Abschlussprüfungen an Hochschulen insgesamt im Prüfungsjahr 2003  
nach 1. Studienfach, Art der Prüfung und Fächergruppen

Studienfach Prüfung	Insgesamt	Weiblich	Davon als			
			Erstabschluss		weiterer Abschluss	
			insgesamt	weiblich	insgesamt	weiblich
noch: Kunst, Kunstwissenschaft						
<b>Darstellende Kunst/Bühnenkunst/Regie</b>	<b>6</b>	<b>5</b>	<b>6</b>	<b>5</b>	-	-
Diplom (KH)	6	5	6	5	-	-
<b>Dirigieren</b>	<b>29</b>	<b>14</b>	<b>12</b>	<b>5</b>	<b>17</b>	<b>9</b>
Diplom (KH)	16	7	12	5	4	2
Bühnen-/Konzert-/Opernreifepfung	1	-	-	-	1	-
Solistenprüfung	4	3	-	-	4	3
Sonstiger Abschluss	8	4	-	-	8	4
<b>Gesang</b>	<b>32</b>	<b>23</b>	<b>18</b>	<b>13</b>	<b>14</b>	<b>10</b>
Diplom (KH)	20	15	18	13	2	2
Bühnen-/Konzert-/Opernreifepfung	2	2	-	-	2	2
Solistenprüfung	9	6	-	-	9	6
Meisterschüler	1	-	-	-	1	-
<b>Graphikdesign/Kommunikations- gestaltung</b>	<b>13</b>	<b>9</b>	<b>10</b>	<b>7</b>	<b>3</b>	<b>2</b>
Diplom (KH)	10	7	10	7	-	-
Meisterschüler	3	2	-	-	3	2
<b>Industriedesign/Produktgestaltung</b>	<b>38</b>	<b>23</b>	<b>36</b>	<b>21</b>	<b>2</b>	<b>2</b>
Diplom (KH)	8	4	8	4	-	-
Meisterschüler	2	2	-	-	2	2
Diplom (FH)	28	17	28	17	-	-
<b>Instrumentalmusik</b>	<b>34</b>	<b>20</b>	<b>11</b>	<b>8</b>	<b>23</b>	<b>12</b>
Diplom (KH)	12	9	11	8	1	1
Bühnen-/Konzert-/Opernreifepfung	4	2	-	-	4	2
Solistenprüfung	7	2	-	-	7	2
Meisterschüler	5	4	-	-	5	4
Sonstiger Abschluss	6	3	-	-	6	3
<b>Jazz und Populärmusik</b>	<b>18</b>	<b>4</b>	<b>15</b>	<b>3</b>	<b>3</b>	<b>1</b>
Diplom (KH)	15	3	15	3	-	-
Bühnen-/Konzert-/Opernreifepfung	3	1	-	-	3	1
<b>Kirchenmusik</b>	<b>9</b>	<b>5</b>	<b>6</b>	<b>4</b>	<b>3</b>	<b>1</b>
Kirchenmusikprüfung A	3	1	-	-	3	1
Kirchenmusikprüfung B	6	4	6	4	-	-
<b>Komposition</b>	<b>12</b>	<b>6</b>	<b>2</b>	<b>1</b>	<b>10</b>	<b>5</b>
Diplom (KH)	2	1	2	1	-	-
Bühnen-/Konzert-/Opernreifepfung	3	2	-	-	3	2
Solistenprüfung	5	1	-	-	5	1
Meisterschüler	1	1	-	-	1	1
Sonstiger Abschluss	1	1	-	-	1	1
<b>Kunsterziehung</b>	<b>53</b>	<b>47</b>	<b>49</b>	<b>43</b>	<b>4</b>	<b>4</b>
Promotion	2	2	-	-	2	2
LA an Grundschulen	20	19	20	19	-	-
LA an Mittelschulen	1	-	1	-	-	-
LA an Gymnasien	21	17	19	15	2	2
Diplom (KH)	9	9	9	9	-	-

Noch: 10. Bestandene Abschlussprüfungen an Hochschulen insgesamt im Prüfungsjahr 2003  
nach 1. Studienfach, Art der Prüfung und Fächergruppen

Studienfach Prüfung	Insgesamt	Weiblich	Davon als			
			Erstabschluss		weiterer Abschluss	
			insgesamt	weiblich	insgesamt	weiblich
noch: Kunst, Kunstwissenschaft						
<b>Kunstgeschichte, Kunstwissenschaft</b>	<b>29</b>	<b>25</b>	<b>27</b>	<b>24</b>	<b>2</b>	<b>1</b>
Magister	28	24	27	24	1	-
Promotion	1	1	-	-	1	1
<b>Musikerziehung</b>	<b>93</b>	<b>57</b>	<b>75</b>	<b>43</b>	<b>18</b>	<b>14</b>
LA an Grundschulen	2	2	2	2	-	-
LA an Mittelschulen	2	1	2	1	-	-
LA an Gymnasien	27	13	25	12	2	1
Diplom (KH)	40	26	35	23	5	3
Kunstpädagogische Prüfung	18	11	11	5	7	6
Sonstiger Abschluss	4	4	-	-	4	4
<b>Musikwissenschaft/-geschichte</b>	<b>24</b>	<b>16</b>	<b>21</b>	<b>15</b>	<b>3</b>	<b>1</b>
Magister	21	15	21	15	-	-
Promotion	3	1	-	-	3	1
<b>Neue Medien</b>	<b>9</b>	<b>6</b>	<b>8</b>	<b>5</b>	<b>1</b>	<b>1</b>
Diplom (KH)	6	4	6	4	-	-
Meisterschüler	1	1	-	-	1	1
Bachelor (FH)	2	1	2	1	-	-
<b>Orchestermusik</b>	<b>88</b>	<b>60</b>	<b>62</b>	<b>42</b>	<b>26</b>	<b>18</b>
Diplom (KH)	63	43	62	42	1	1
Bühnen-/Konzert-/Opernreifepfung	12	7	-	-	12	7
Solistenprüfung	10	9	-	-	10	9
Meisterschüler	1	-	-	-	1	-
Sonstiger Abschluss	2	1	-	-	2	1
<b>Restaurierungskunde</b>	<b>24</b>	<b>23</b>	<b>24</b>	<b>23</b>	-	-
Diplom (KH)	24	23	24	23	-	-
<b>Schauspiel</b>	<b>24</b>	<b>11</b>	<b>24</b>	<b>11</b>	-	-
Diplom (KH)	24	11	24	11	-	-
<b>Tanzpädagogik</b>	<b>7</b>	<b>6</b>	<b>7</b>	<b>6</b>	-	-
Diplom (KH)	7	6	7	6	-	-
<b>Theaterwissenschaft</b>	<b>32</b>	<b>24</b>	<b>31</b>	<b>23</b>	<b>1</b>	<b>1</b>
Magister	31	23	31	23	-	-
Promotion	1	1	-	-	1	1
<b>Zusammen</b>	<b>795</b>	<b>516</b>	<b>641</b>	<b>426</b>	<b>154</b>	<b>90</b>

### 10.1 Bestandene Abschlussprüfungen an Universitäten im Prüfungsjahr 2003 nach 1. Studienfach, Art der Prüfung und Fächergruppen

Studienfach Prüfung	Insgesamt	Weiblich	Davon als			
			Erstabschluss		weiterer Abschluss	
			insgesamt	weiblich	insgesamt	weiblich
<b>Insgesamt</b>	<b>7 098</b>	<b>3 687</b>	<b>5 749</b>	<b>3 061</b>	<b>1 349</b>	<b>626</b>
<b>Universität Leipzig</b>						
<b>Zusammen</b>	<b>2 689</b>	<b>1 644</b>	<b>2 198</b>	<b>1 385</b>	<b>491</b>	<b>259</b>
<b>Sprach- und Kulturwissenschaften</b>						
<b>Afrikanistik</b>	<b>18</b>	<b>10</b>	<b>11</b>	<b>6</b>	<b>7</b>	<b>4</b>
Magister	11	6	11	6	-	-
Master (U)	7	4	-	-	7	4
<b>Allgemeine Sprachwissenschaft/ Indogermanistik</b>	<b>8</b>	<b>3</b>	<b>5</b>	<b>2</b>	<b>3</b>	<b>1</b>
Magister	5	2	5	2	-	-
Promotion	3	1	-	-	3	1
<b>Alte Geschichte</b>	<b>1</b>	<b>1</b>	<b>1</b>	<b>1</b>	-	-
Magister	1	1	1	1	-	-
<b>Amerikanistik/Amerikakunde</b>	<b>27</b>	<b>22</b>	<b>25</b>	<b>20</b>	<b>2</b>	<b>2</b>
Magister	25	20	25	20	-	-
Promotion	2	2	-	-	2	2
<b>Anglistik/Englisch</b>	<b>57</b>	<b>53</b>	<b>57</b>	<b>53</b>	-	-
Magister	18	15	18	15	-	-
Diplom (U) - Dolmetscher	5	5	5	5	-	-
Diplom (U) - Übersetzer	23	23	23	23	-	-
LA an Gymnasien	11	10	11	10	-	-
<b>Arabisch/Arabistik</b>	<b>9</b>	<b>6</b>	<b>7</b>	<b>5</b>	<b>2</b>	<b>1</b>
Magister	6	5	6	5	-	-
Diplom (U) - Dolmetscher	2	1	1	-	1	1
Promotion	1	-	-	-	1	-
<b>Archäologie</b>	<b>2</b>	<b>2</b>	<b>2</b>	<b>2</b>	-	-
Magister	2	2	2	2	-	-
<b>Ägyptologie</b>	<b>3</b>	<b>2</b>	<b>3</b>	<b>2</b>	-	-
Magister	3	2	3	2	-	-
<b>Deutsch für Ausländer</b>	<b>30</b>	<b>26</b>	<b>18</b>	<b>15</b>	<b>12</b>	<b>11</b>
Magister	18	15	18	15	-	-
Sonstiger Abschluss	12	11	-	-	12	11
<b>Erziehungswissenschaft (Pädagogik)</b>	<b>82</b>	<b>72</b>	<b>79</b>	<b>69</b>	<b>3</b>	<b>3</b>
Magister	80	70	79	69	1	1
Promotion	2	2	-	-	2	2

Noch: 10.1 Bestandene Abschlussprüfungen an Universitäten im Prüfungsjahr 2003 nach 1. Studienfach, Art der Prüfung und Fächergruppen

Studienfach Prüfung	Insgesamt	Weiblich	Davon als			
			Erstabschluss		weiterer Abschluss	
			insgesamt	weiblich	insgesamt	weiblich
noch: Universität Leipzig						
noch: Sprach- und Kulturwissenschaften						
<b>Ethik</b>	<b>35</b>	<b>26</b>	<b>3</b>	<b>1</b>	<b>32</b>	<b>25</b>
LA an Mittelschulen	19	16	1	1	18	15
LA an Gymnasien	16	10	2	-	14	10
<b>Europäische Ethnologie und Kulturwissenschaft</b>	<b>52</b>	<b>43</b>	<b>51</b>	<b>42</b>	<b>1</b>	<b>1</b>
Magister	51	42	51	42	-	-
Promotion	1	1	-	-	1	1
<b>Ev. Religionspädagogik, kirchliche Bildungsarbeit</b>	<b>9</b>	<b>6</b>	<b>4</b>	<b>2</b>	<b>5</b>	<b>4</b>
LA an Mittelschulen	4	4	-	-	4	4
LA an Gymnasien	5	2	4	2	1	-
<b>Ev. Theologie, - Religionslehre</b>	<b>29</b>	<b>13</b>	<b>23</b>	<b>12</b>	<b>6</b>	<b>1</b>
Magister	2	-	1	-	1	-
Kirchliche Prüfung	15	7	15	7	-	-
Diplom (U)	7	5	7	5	-	-
Promotion	5	1	-	-	5	1
<b>Französisch</b>	<b>25</b>	<b>23</b>	<b>25</b>	<b>23</b>	-	-
Magister	11	10	11	10	-	-
Diplom (U) - Dolmetscher	2	2	2	2	-	-
Diplom (U) - Übersetzer	4	3	4	3	-	-
LA an Gymnasien	8	8	8	8	-	-
<b>Geistigbehindertenpädagogik/ Praktisch-Bildbaren-Pädagogik</b>	<b>28</b>	<b>21</b>	<b>28</b>	<b>21</b>	-	-
LA an Förderschulen	28	21	28	21	-	-
<b>Germanistik/Deutsch</b>	<b>44</b>	<b>39</b>	<b>41</b>	<b>37</b>	<b>3</b>	<b>2</b>
Magister	24	22	24	22	-	-
Promotion	3	2	-	-	3	2
LA an Mittelschulen	2	2	2	2	-	-
LA an Gymnasien	15	13	15	13	-	-
<b>Geschichte</b>	<b>21</b>	<b>8</b>	<b>15</b>	<b>6</b>	<b>6</b>	<b>2</b>
Promotion	6	2	-	-	6	2
LA an Mittelschulen	1	1	1	1	-	-
LA an Gymnasien	14	5	14	5	-	-
<b>Griechisch</b>	<b>1</b>	-	<b>1</b>	-	-	-
LA an Gymnasien	1	-	1	-	-	-
<b>Grundschul-/Primarstufenpädagogik</b>	<b>39</b>	<b>38</b>	<b>32</b>	<b>31</b>	<b>7</b>	<b>7</b>
LA an Grundschulen	32	31	32	31	-	-
LA an Förderschulen	7	7	-	-	7	7
<b>Indologie</b>	<b>1</b>	<b>1</b>	<b>1</b>	<b>1</b>	-	-
Magister	1	1	1	1	-	-

Noch: 10.1 Bestandene Abschlussprüfungen an Universitäten im Prüfungsjahr 2003 nach 1. Studienfach, Art der Prüfung und Fächergruppen

Studienfach Prüfung	Insgesamt	Weiblich	Davon als			
			Erstabschluss		weiterer Abschluss	
			insgesamt	weiblich	insgesamt	weiblich
noch: Universität Leipzig						
noch: Sprach- und Kulturwissenschaften						
<b>Interdisziplinäre Studien (Schwerpunkt Sprach- und Kulturwissenschaften)</b>	<b>5</b>	<b>5</b>	-	-	<b>5</b>	<b>5</b>
Magister	5	5	-	-	5	5
<b>Italienisch</b>	<b>2</b>	<b>2</b>	<b>2</b>	<b>2</b>	-	-
Magister	1	1	1	1	-	-
Diplom (U) - Übersetzer	1	1	1	1	-	-
<b>Japanologie</b>	<b>5</b>	<b>4</b>	<b>5</b>	<b>4</b>	-	-
Magister	5	4	5	4	-	-
<b>Journalistik</b>	<b>20</b>	<b>13</b>	<b>20</b>	<b>13</b>	-	-
Diplom (U)	20	13	20	13	-	-
<b>Körperbehindertenpädagogik</b>	<b>16</b>	<b>13</b>	<b>14</b>	<b>11</b>	<b>2</b>	<b>2</b>
LA an Förderschulen	16	13	14	11	2	2
<b>Latein</b>	<b>5</b>	<b>3</b>	<b>5</b>	<b>3</b>	-	-
Magister	1	-	1	-	-	-
LA an Gymnasien	4	3	4	3	-	-
<b>Lernbehindertenpädagogik</b>	<b>9</b>	<b>9</b>	<b>9</b>	<b>9</b>	-	-
LA an Förderschulen	9	9	9	9	-	-
<b>Medienkunde/Kommunikations-/ Informationswissenschaft</b>	<b>88</b>	<b>51</b>	<b>87</b>	<b>50</b>	<b>1</b>	<b>1</b>
Magister	87	50	87	50	-	-
Promotion	1	1	-	-	1	1
<b>Mittlere und neuere Geschichte</b>	<b>38</b>	<b>24</b>	<b>36</b>	<b>23</b>	<b>2</b>	<b>1</b>
Magister	37	24	36	23	1	1
Promotion	1	-	-	-	1	-
<b>Philosophie</b>	<b>13</b>	-	<b>11</b>	-	<b>2</b>	-
Magister	11	-	11	-	-	-
Promotion	2	-	-	-	2	-
<b>Psychologie</b>	<b>86</b>	<b>61</b>	<b>72</b>	<b>51</b>	<b>14</b>	<b>10</b>
Diplom (U)	74	53	72	51	2	2
Promotion	12	8	-	-	12	8
<b>Religionswissenschaft</b>	<b>3</b>	<b>1</b>	<b>3</b>	<b>1</b>	-	-
Magister	3	1	3	1	-	-
<b>Romanistik</b>	<b>2</b>	<b>1</b>	-	-	<b>2</b>	<b>1</b>
Promotion	2	1	-	-	2	1

Noch: 10.1 Bestandene Abschlussprüfungen an Universitäten im Prüfungsjahr 2003 nach 1. Studienfach, Art der Prüfung und Fächergruppen

Studienfach Prüfung	Insgesamt	Weiblich	Davon als			
			Erstabschluss		weiterer Abschluss	
			insgesamt	weiblich	insgesamt	weiblich
noch: Universität Leipzig						
noch: Sprach- und Kulturwissenschaften						
<b>Russisch</b>	<b>4</b>	<b>4</b>	<b>4</b>	<b>4</b>	-	-
Diplom (U) - Dolmetscher	2	2	2	2	-	-
Diplom (U) - Übersetzer	2	2	2	2	-	-
<b>Sinologie/Koreanistik</b>	<b>6</b>	<b>6</b>	<b>6</b>	<b>6</b>	-	-
Magister	6	6	6	6	-	-
<b>Slawistik</b>	<b>4</b>	<b>3</b>	<b>4</b>	<b>3</b>	-	-
Magister	4	3	4	3	-	-
<b>Sorbisch</b>	<b>1</b>	<b>1</b>	<b>1</b>	<b>1</b>	-	-
Magister	1	1	1	1	-	-
<b>Spanisch</b>	<b>19</b>	<b>15</b>	<b>8</b>	<b>6</b>	<b>11</b>	<b>9</b>
Magister	4	2	4	2	-	-
Diplom (U) - Dolmetscher	2	2	2	2	-	-
Diplom (U) - Übersetzer	2	2	2	2	-	-
LA an Gymnasien	11	9	-	-	11	9
<b>Sprachheilpädagogik/Logopädie</b>	<b>13</b>	<b>11</b>	<b>12</b>	<b>10</b>	<b>1</b>	<b>1</b>
LA an Förderschulen	13	11	12	10	1	1
<b>Tschechisch</b>	<b>1</b>	<b>1</b>	<b>1</b>	<b>1</b>	-	-
Diplom (U) - Übersetzer	1	1	1	1	-	-
<b>Ur- und Frühgeschichte</b>	<b>4</b>	<b>2</b>	<b>4</b>	<b>2</b>	-	-
Magister	4	2	4	2	-	-
<b>Verhaltensgestörtenpädagogik</b>	<b>6</b>	<b>6</b>	<b>5</b>	<b>5</b>	<b>1</b>	<b>1</b>
LA an Förderschulen	6	6	5	5	1	1
<b>Völkerkunde</b>	<b>15</b>	<b>11</b>	<b>15</b>	<b>11</b>	-	-
Magister	15	11	15	11	-	-
<b>Westslawisch</b>	<b>2</b>	<b>2</b>	<b>1</b>	<b>1</b>	<b>1</b>	<b>1</b>
Magister	1	1	1	1	-	-
Promotion	1	1	-	-	1	1
<b>Zusammen</b>	<b>888</b>	<b>664</b>	<b>757</b>	<b>568</b>	<b>131</b>	<b>96</b>
<b>Sport</b>						
<b>Sportpädagogik</b>	<b>147</b>	<b>86</b>	<b>139</b>	<b>81</b>	<b>8</b>	<b>5</b>
Magister	11	6	10	6	1	-
Diplom (U)	116	69	113	66	3	3
Promotion	3	2	-	-	3	2
LA an Mittelschulen	2	-	2	-	-	-
LA an Gymnasien	15	9	14	9	1	-



Noch: 10.1 Bestandene Abschlussprüfungen an Universitäten im Prüfungsjahr 2003 nach 1. Studienfach, Art der Prüfung und Fächergruppen

Studienfach Prüfung	Insgesamt	Weiblich	Davon als			
			Erstabschluss		weiterer Abschluss	
			insgesamt	weiblich	insgesamt	weiblich
noch: Universität Leipzig						
<b>Rechts-, Wirtschafts- und Sozialwissenschaften</b>						
<b>Betriebswirtschaftslehre</b>	<b>139</b>	<b>64</b>	<b>129</b>	<b>61</b>	<b>10</b>	<b>3</b>
Diplom (U)	129	61	129	61	-	-
Promotion	10	3	-	-	10	3
<b>Lernbereich Gesellschaftslehre</b>	<b>1</b>	<b>-</b>	<b>1</b>	<b>-</b>	<b>-</b>	<b>-</b>
LA an Mittelschulen	1	-	1	-	-	-
<b>Politikwissenschaft/Politologie</b>	<b>14</b>	<b>9</b>	<b>12</b>	<b>8</b>	<b>2</b>	<b>1</b>
Magister	11	7	11	7	-	-
Diplom (U)	1	1	1	1	-	-
Promotion	2	1	-	-	2	1
<b>Rechtswissenschaft</b>	<b>216</b>	<b>115</b>	<b>199</b>	<b>107</b>	<b>17</b>	<b>8</b>
Magister	5	3	-	-	5	3
Staatsexamen	199	107	199	107	-	-
Promotion	12	5	-	-	12	5
<b>Soziologie</b>	<b>51</b>	<b>36</b>	<b>49</b>	<b>36</b>	<b>2</b>	<b>-</b>
Magister	16	13	16	13	-	-
Diplom (U)	33	23	33	23	-	-
Promotion	2	-	-	-	2	-
<b>Volkswirtschaftslehre</b>	<b>29</b>	<b>11</b>	<b>26</b>	<b>10</b>	<b>3</b>	<b>1</b>
Diplom (U)	28	11	26	10	2	1
Promotion	1	-	-	-	1	-
<b>Wirtschaftsingenieurwesen</b>	<b>26</b>	<b>2</b>	<b>26</b>	<b>2</b>	<b>-</b>	<b>-</b>
Diplom (U)	26	2	26	2	-	-
<b>Wirtschaftspädagogik</b>	<b>9</b>	<b>6</b>	<b>9</b>	<b>6</b>	<b>-</b>	<b>-</b>
Diplom (U)	9	6	9	6	-	-
<b>Zusammen</b>	<b>485</b>	<b>243</b>	<b>451</b>	<b>230</b>	<b>34</b>	<b>13</b>
<b>Mathematik, Naturwissenschaften</b>						
<b>Biochemie</b>	<b>31</b>	<b>19</b>	<b>27</b>	<b>17</b>	<b>4</b>	<b>2</b>
Diplom (U)	27	17	27	17	-	-
Promotion	4	2	-	-	4	2
<b>Biologie</b>	<b>56</b>	<b>35</b>	<b>44</b>	<b>30</b>	<b>12</b>	<b>5</b>
Diplom (U)	31	20	31	20	-	-
Promotion	11	5	-	-	11	5
LA an Gymnasien	14	10	13	10	1	-
<b>Chemie</b>	<b>30</b>	<b>13</b>	<b>2</b>	<b>1</b>	<b>28</b>	<b>12</b>
Promotion	14	3	-	-	14	3
LA an Gymnasien	2	1	2	1	-	-
Sonstiger Abschluss	14	9	-	-	14	9

Noch: 10.1 Bestandene Abschlussprüfungen an Universitäten im Prüfungsjahr 2003 nach 1. Studienfach, Art der Prüfung und Fächergruppen

Studienfach Prüfung	Insgesamt	Weiblich	Davon als			
			Erstabschluss		weiterer Abschluss	
			insgesamt	weiblich	insgesamt	weiblich
noch: Universität Leipzig						
noch: Mathematik, Naturwissenschaften						
<b>Geographie/Erdkunde</b>	<b>49</b>	<b>30</b>	<b>47</b>	<b>28</b>	<b>2</b>	<b>2</b>
Diplom (U)	47	28	47	28	-	-
Promotion	2	2	-	-	2	2
<b>Geologie/Paläontologie</b>	<b>13</b>	<b>8</b>	<b>12</b>	<b>7</b>	<b>1</b>	<b>1</b>
Diplom (U)	13	8	12	7	1	1
<b>Geophysik</b>	<b>3</b>	<b>1</b>	<b>2</b>	-	<b>1</b>	<b>1</b>
Diplom (U)	2	-	2	-	-	-
Promotion	1	1	-	-	1	1
<b>Informatik</b>	<b>31</b>	<b>4</b>	<b>30</b>	<b>4</b>	<b>1</b>	-
Diplom (U)	28	4	28	4	-	-
Promotion	1	-	-	-	1	-
Bachelor (U)	2	-	2	-	-	-
<b>Mathematik</b>	<b>15</b>	<b>3</b>	<b>8</b>	<b>3</b>	<b>7</b>	-
Diplom (U)	3	-	2	-	1	-
Promotion	6	-	-	-	6	-
LA an Gymnasien	6	3	6	3	-	-
<b>Meteorologie</b>	<b>10</b>	<b>6</b>	<b>8</b>	<b>6</b>	<b>2</b>	-
Diplom (U)	8	6	8	6	-	-
Promotion	2	-	-	-	2	-
<b>Pharmazie</b>	<b>56</b>	<b>43</b>	<b>47</b>	<b>38</b>	<b>9</b>	<b>5</b>
Staatsexamen	47	38	47	38	-	-
Diplom (U)	5	5	-	-	5	5
Promotion	4	-	-	-	4	-
<b>Physik</b>	<b>31</b>	<b>3</b>	<b>18</b>	<b>1</b>	<b>13</b>	<b>2</b>
Diplom (U)	16	1	16	1	-	-
Promotion	13	2	-	-	13	2
Master (U)	2	-	2	-	-	-
<b>Wirtschaftsinformatik</b>	<b>23</b>	<b>3</b>	<b>22</b>	<b>3</b>	<b>1</b>	-
Diplom (U)	22	3	22	3	-	-
Promotion	1	-	-	-	1	-
<b>Wirtschaftsmathematik</b>	<b>10</b>	<b>4</b>	<b>10</b>	<b>4</b>	-	-
Diplom (U)	10	4	10	4	-	-
<b>Zusammen</b>	<b>358</b>	<b>172</b>	<b>277</b>	<b>142</b>	<b>81</b>	<b>30</b>
<b>Humanmedizin</b>						
<b>Medizin</b>	<b>443</b>	<b>234</b>	<b>273</b>	<b>150</b>	<b>170</b>	<b>84</b>
Staatsexamen	273	150	273	150	-	-
Promotion	151	76	-	-	151	76
Sonstiger Abschluss	19	8	-	-	19	8

Noch: 10.1 Bestandene Abschlussprüfungen an Universitäten im Prüfungsjahr 2003 nach 1. Studienfach,  
Art der Prüfung und Fächergruppen

Studienfach Prüfung	Insgesamt	Weiblich	Davon als			
			Erstabschluss		weiterer Abschluss	
			insgesamt	weiblich	insgesamt	weiblich
noch: Universität Leipzig						
noch: Humanmedizin						
<b>Zahnmedizin</b>	<b>58</b>	<b>34</b>	<b>46</b>	<b>26</b>	<b>12</b>	<b>8</b>
Staatsexamen	46	26	46	26	-	-
Promotion	12	8	-	-	12	8
<b>Zusammen</b>	<b>501</b>	<b>268</b>	<b>319</b>	<b>176</b>	<b>182</b>	<b>92</b>
<b>Veterinärmedizin</b>						
<b>Tiermedizin/Veterinärmedizin</b>	<b>167</b>	<b>126</b>	<b>128</b>	<b>107</b>	<b>39</b>	<b>19</b>
Staatsexamen	129	107	128	107	1	-
Promotion	38	19	-	-	38	19
<b>Ingenieurwissenschaften</b>						
<b>Bauingenieurwesen/Ingenieurbau</b>	<b>40</b>	<b>7</b>	<b>30</b>	<b>7</b>	<b>10</b>	<b>-</b>
Diplom (U)	30	7	30	7	-	-
Promotion	10	-	-	-	10	-
<b>Kunst, Kunstwissenschaft</b>						
<b>Angewandte Kunst</b>	<b>13</b>	<b>8</b>	<b>12</b>	<b>8</b>	<b>1</b>	<b>-</b>
Diplom (KH)	13	8	12	8	1	-
<b>Kunsterziehung</b>	<b>20</b>	<b>15</b>	<b>18</b>	<b>13</b>	<b>2</b>	<b>2</b>
Promotion	1	1	-	-	1	1
LA an Mittelschulen	1	-	1	-	-	-
LA an Gymnasien	18	14	17	13	1	1
<b>Kunstgeschichte, Kunstwissenschaft</b>	<b>20</b>	<b>18</b>	<b>18</b>	<b>17</b>	<b>2</b>	<b>1</b>
Magister	19	17	18	17	1	-
Promotion	1	1	-	-	1	1
<b>Musikerziehung</b>	<b>1</b>	<b>1</b>	<b>1</b>	<b>1</b>	<b>-</b>	<b>-</b>
LA an Mittelschulen	1	1	1	1	-	-
<b>Musikwissenschaft/-geschichte</b>	<b>17</b>	<b>12</b>	<b>17</b>	<b>12</b>	<b>-</b>	<b>-</b>
Magister	17	12	17	12	-	-
<b>Theaterwissenschaft</b>	<b>32</b>	<b>24</b>	<b>31</b>	<b>23</b>	<b>1</b>	<b>1</b>
Magister	31	23	31	23	-	-
Promotion	1	1	-	-	1	1
<b>Zusammen</b>	<b>103</b>	<b>78</b>	<b>97</b>	<b>74</b>	<b>6</b>	<b>4</b>

Noch: 10.1 Bestandene Abschlussprüfungen an Universitäten im Prüfungsjahr 2003 nach 1. Studienfach, Art der Prüfung und Fächergruppen

Studienfach Prüfung	Insgesamt	Weiblich	Davon als			
			Erstabschluss		weiterer Abschluss	
			insgesamt	weiblich	insgesamt	weiblich
<b>Technische Universität Dresden</b>						
<b>Zusammen</b>	<b>3 108</b>	<b>1 487</b>	<b>2 533</b>	<b>1 241</b>	<b>575</b>	<b>246</b>
<b>Sprach- und Kulturwissenschaften</b>						
<b>Allgemeine Sprachwissenschaft/ Indogermanistik</b>	<b>2</b>	<b>1</b>	<b>2</b>	<b>1</b>	-	-
Magister	2	1	2	1	-	-
<b>Alte Geschichte</b>	<b>3</b>	<b>1</b>	<b>2</b>	<b>1</b>	<b>1</b>	-
Magister	2	1	2	1	-	-
Promotion	1	-	-	-	1	-
<b>Amerikanistik/Amerikakunde</b>	<b>9</b>	<b>6</b>	<b>8</b>	<b>6</b>	<b>1</b>	-
Magister	8	6	8	6	-	-
Promotion	1	-	-	-	1	-
<b>Anglistik/Englisch</b>	<b>41</b>	<b>34</b>	<b>40</b>	<b>33</b>	<b>1</b>	<b>1</b>
Magister	20	17	19	16	1	1
LA an Mittelschulen	2	2	2	2	-	-
LA an Gymnasien	19	15	19	15	-	-
<b>Ausländerpädagogik</b>	<b>8</b>	<b>3</b>	-	-	<b>8</b>	<b>3</b>
Master (U)	8	3	-	-	8	3
<b>Berufspädagogik</b>	<b>44</b>	<b>18</b>	-	-	<b>44</b>	<b>18</b>
Diplom (U) - Lehrer	8	4	-	-	8	4
Promotion	3	1	-	-	3	1
Master (U)	12	-	-	-	12	-
Sonstiger Abschluss	21	13	-	-	21	13
<b>Deutsch für Ausländer</b>	<b>3</b>	<b>3</b>	-	-	<b>3</b>	<b>3</b>
LA an Gymnasien	3	3	-	-	3	3
<b>Ethik</b>	<b>26</b>	<b>22</b>	<b>5</b>	<b>4</b>	<b>21</b>	<b>18</b>
LA an Mittelschulen	11	10	-	-	11	10
LA an Gymnasien	13	10	3	2	10	8
LA an berufsbildenden Schulen	2	2	2	2	-	-
<b>Ev. Theologie, - Religionslehre</b>	<b>11</b>	<b>9</b>	<b>9</b>	<b>7</b>	<b>2</b>	<b>2</b>
Magister	1	1	1	1	-	-
LA an Grundschulen	8	6	8	6	-	-
LA an Gymnasien	2	2	-	-	2	2
<b>Französisch</b>	<b>9</b>	<b>9</b>	<b>9</b>	<b>9</b>	-	-
LA an Gymnasien	9	9	9	9	-	-

Noch: 10.1 Bestandene Abschlussprüfungen an Universitäten im Prüfungsjahr 2003 nach 1. Studienfach, Art der Prüfung und Fächergruppen

Studienfach Prüfung	Insgesamt	Weiblich	Davon als			
			Erstabschluss		weiterer Abschluss	
			insgesamt	weiblich	insgesamt	weiblich
noch: Technische Universität Dresden						
noch: Sprach- und Kulturwissenschaften						
<b>Germanistik/Deutsch</b>	<b>95</b>	<b>80</b>	<b>91</b>	<b>76</b>	<b>4</b>	<b>4</b>
Magister	42	33	41	32	1	1
Promotion	2	2	-	-	2	2
LA an Grundschulen	18	18	18	18	-	-
LA an Mittelschulen	3	2	3	2	-	-
LA an Gymnasien	27	22	26	21	1	1
Master (U)	3	3	3	3	-	-
<b>Geschichte</b>	<b>43</b>	<b>27</b>	<b>41</b>	<b>26</b>	<b>2</b>	<b>1</b>
Magister	23	14	22	13	1	1
Promotion	1	-	-	-	1	-
LA an Mittelschulen	3	2	3	2	-	-
LA an Gymnasien	16	11	16	11	-	-
<b>Interdisziplinäre Studien (Schwerpunkt Sprach- und Kulturwissenschaften)</b>	<b>2</b>	<b>1</b>	<b>2</b>	<b>1</b>	-	-
Master (U)	2	1	2	1	-	-
<b>Kath. Theologie, - Religionslehre</b>	<b>7</b>	<b>7</b>	<b>6</b>	<b>6</b>	<b>1</b>	<b>1</b>
Magister	2	2	2	2	-	-
LA an Grundschulen	1	1	1	1	-	-
LA an Gymnasien	4	4	3	3	1	1
<b>Klassische Philologie</b>	<b>1</b>	<b>1</b>	<b>1</b>	<b>1</b>	-	-
Magister	1	1	1	1	-	-
<b>Latein</b>	<b>2</b>	<b>2</b>	<b>1</b>	<b>1</b>	<b>1</b>	<b>1</b>
LA an Gymnasien	2	2	1	1	1	1
<b>Medienkunde/Kommunikations-/ Informationswissenschaft</b>	<b>34</b>	<b>23</b>	<b>34</b>	<b>23</b>	-	-
Magister	34	23	34	23	-	-
<b>Mittlere und neuere Geschichte</b>	<b>10</b>	<b>6</b>	<b>10</b>	<b>6</b>	-	-
Magister	10	6	10	6	-	-
<b>Philosophie</b>	<b>6</b>	<b>4</b>	<b>4</b>	<b>3</b>	<b>2</b>	<b>1</b>
Magister	4	3	4	3	-	-
Promotion	2	1	-	-	2	1
<b>Psychologie</b>	<b>101</b>	<b>79</b>	<b>94</b>	<b>74</b>	<b>7</b>	<b>5</b>
Diplom (U)	95	75	94	74	1	1
Promotion	6	4	-	-	6	4
<b>Romanistik</b>	<b>12</b>	<b>11</b>	<b>12</b>	<b>11</b>	-	-
Magister	12	11	12	11	-	-
<b>Russisch</b>	<b>1</b>	<b>1</b>	<b>1</b>	<b>1</b>	-	-
LA an berufsbildenden Schulen	1	1	1	1	-	-

Noch: 10.1 Bestandene Abschlussprüfungen an Universitäten im Prüfungsjahr 2003 nach 1. Studienfach, Art der Prüfung und Fächergruppen

Studienfach Prüfung	Insgesamt	Weiblich	Davon als			
			Erstabschluss		weiterer Abschluss	
			insgesamt	weiblich	insgesamt	weiblich
noch: Technische Universität Dresden						
noch: Sprach- und Kulturwissenschaften						
<b>Slawistik</b>	<b>12</b>	<b>11</b>	<b>12</b>	<b>11</b>	-	-
Magister	12	11	12	11	-	-
<b>Wirtschafts-/Sozialgeschichte</b>	<b>3</b>	<b>1</b>	-	-	<b>3</b>	<b>1</b>
Promotion	3	1	-	-	3	1
<b>Zusammen</b>	<b>485</b>	<b>360</b>	<b>384</b>	<b>301</b>	<b>101</b>	<b>59</b>
<b>Sport</b>						
<b>Sportpädagogik</b>	<b>12</b>	<b>10</b>	<b>12</b>	<b>10</b>	-	-
LA an Grundschulen	12	10	12	10	-	-
<b>Rechts-, Wirtschafts- und Sozialwissenschaften</b>						
<b>Betriebswirtschaftslehre</b>	<b>184</b>	<b>85</b>	<b>179</b>	<b>84</b>	<b>5</b>	<b>1</b>
Diplom (U)	179	84	179	84	-	-
Promotion	5	1	-	-	5	1
<b>Lernbereich Gesellschaftslehre</b>	<b>33</b>	<b>21</b>	<b>4</b>	<b>2</b>	<b>29</b>	<b>19</b>
LA an Mittelschulen	2	1	2	1	-	-
LA an Gymnasien	31	20	2	1	29	19
<b>Politikwissenschaft/Politologie</b>	<b>18</b>	<b>9</b>	<b>16</b>	<b>8</b>	<b>2</b>	<b>1</b>
Magister	16	8	16	8	-	-
Promotion	2	1	-	-	2	1
<b>Rechtswissenschaft</b>	<b>221</b>	<b>121</b>	<b>200</b>	<b>117</b>	<b>21</b>	<b>4</b>
Staatsexamen	176	102	176	102	-	-
Promotion	21	4	-	-	21	4
Bachelor (U)	21	12	21	12	-	-
Master (U)	3	3	3	3	-	-
<b>Sozialkunde</b>	<b>4</b>	<b>3</b>	<b>4</b>	<b>3</b>	-	-
LA an berufsbildenden Schulen	4	3	4	3	-	-
<b>Sozialpädagogik</b>	<b>70</b>	<b>59</b>	<b>67</b>	<b>57</b>	<b>3</b>	<b>2</b>
Magister	19	17	18	17	1	-
Diplom (U)	51	42	49	40	2	2
<b>Soziologie</b>	<b>49</b>	<b>36</b>	<b>48</b>	<b>36</b>	<b>1</b>	-
Magister	10	9	10	9	-	-
Diplom (U)	39	27	38	27	1	-
<b>Verkehrswesen</b>	<b>58</b>	<b>28</b>	<b>55</b>	<b>27</b>	<b>3</b>	<b>1</b>
Diplom (U)	55	27	55	27	-	-
Promotion	3	1	-	-	3	1

Noch: 10.1 Bestandene Abschlussprüfungen an Universitäten im Prüfungsjahr 2003 nach 1. Studienfach, Art der Prüfung und Fächergruppen

Studienfach Prüfung	Insgesamt	Weiblich	Davon als			
			Erstabschluss		weiterer Abschluss	
			insgesamt	weiblich	insgesamt	weiblich
noch: Technische Universität Dresden						
noch: Rechts-, Wirtschafts- und Sozialwissenschaften						
<b>Volkswirtschaftslehre</b>	<b>23</b>	<b>11</b>	<b>18</b>	<b>9</b>	<b>5</b>	<b>2</b>
Diplom (U)	20	10	18	9	2	1
Promotion	3	1	-	-	3	1
<b>Wirtschaftsingenieurwesen</b>	<b>103</b>	<b>23</b>	<b>102</b>	<b>22</b>	<b>1</b>	<b>1</b>
Diplom (U)	103	23	102	22	1	1
<b>Wirtschaftspädagogik</b>	<b>26</b>	<b>24</b>	<b>25</b>	<b>24</b>	<b>1</b>	<b>-</b>
Diplom (U)	25	24	25	24	-	-
Promotion	1	-	-	-	1	-
<b>Wirtschaftswissenschaften</b>	<b>5</b>	<b>2</b>	<b>-</b>	<b>-</b>	<b>5</b>	<b>2</b>
Diplom (U)	5	2	-	-	5	2
<b>Zusammen</b>	<b>794</b>	<b>422</b>	<b>718</b>	<b>389</b>	<b>76</b>	<b>33</b>
<b>Mathematik, Naturwissenschaften</b>						
<b>Biologie</b>	<b>50</b>	<b>36</b>	<b>37</b>	<b>30</b>	<b>13</b>	<b>6</b>
Diplom (U)	37	30	37	30	-	-
Promotion	13	6	-	-	13	6
<b>Biotechnologie</b>	<b>10</b>	<b>8</b>	<b>10</b>	<b>8</b>	<b>-</b>	<b>-</b>
Bachelor (U)	10	8	10	8	-	-
<b>Chemie</b>	<b>44</b>	<b>18</b>	<b>21</b>	<b>6</b>	<b>23</b>	<b>12</b>
Diplom (U)	18	4	18	4	-	-
Promotion	23	12	-	-	23	12
LA an Gymnasien	2	1	2	1	-	-
LA an berufsbildenden Schulen	1	1	1	1	-	-
<b>Geographie/Erdkunde</b>	<b>94</b>	<b>62</b>	<b>94</b>	<b>62</b>	<b>-</b>	<b>-</b>
Diplom (U)	84	55	84	55	-	-
LA an Mittelschulen	1	-	1	-	-	-
LA an Gymnasien	9	7	9	7	-	-
<b>Informatik</b>	<b>120</b>	<b>31</b>	<b>69</b>	<b>10</b>	<b>51</b>	<b>21</b>
Diplom (U)	72	13	65	10	7	3
Promotion	8	1	-	-	8	1
LA an Mittelschulen	14	8	-	-	14	8
LA an Gymnasien	22	9	-	-	22	9
LA an berufsbildenden Schulen	1	-	1	-	-	-
Bachelor (U)	3	-	3	-	-	-
<b>Interdisziplinäre Studien (Schwerpunkt Naturwissenschaften)</b>	<b>9</b>	<b>5</b>	<b>-</b>	<b>-</b>	<b>9</b>	<b>5</b>
Promotion	9	5	-	-	9	5
<b>Lebensmittelchemie</b>	<b>21</b>	<b>18</b>	<b>21</b>	<b>18</b>	<b>-</b>	<b>-</b>
Diplom (U)	21	18	21	18	-	-

Noch: 10.1 Bestandene Abschlussprüfungen an Universitäten im Prüfungsjahr 2003 nach 1. Studienfach,  
Art der Prüfung und Fächergruppen

Studienfach Prüfung	Insgesamt	Weiblich	Davon als			
			Erstabschluss		weiterer Abschluss	
			insgesamt	weiblich	insgesamt	weiblich
noch: Technische Universität Dresden						
noch: Mathematik, Naturwissenschaften						
<b>Mathematik</b>	<b>33</b>	<b>18</b>	<b>28</b>	<b>16</b>	<b>5</b>	<b>2</b>
Magister	1	1	1	1	-	-
Diplom (U)	14	4	12	3	2	1
Promotion	3	1	-	-	3	1
LA an Grundschulen	8	8	8	8	-	-
LA an Mittelschulen	1	-	1	-	-	-
LA an Gymnasien	6	4	6	4	-	-
<b>Medieninformatik</b>	<b>1</b>	<b>-</b>	<b>1</b>	<b>-</b>	<b>-</b>	<b>-</b>
Bachelor (U)	1	-	1	-	-	-
<b>Meteorologie</b>	<b>1</b>	<b>-</b>	<b>-</b>	<b>-</b>	<b>1</b>	<b>-</b>
Promotion	1	-	-	-	1	-
<b>Physik</b>	<b>65</b>	<b>9</b>	<b>33</b>	<b>4</b>	<b>32</b>	<b>5</b>
Diplom (U)	32	3	32	3	-	-
Promotion	32	5	-	-	32	5
LA an Gymnasien	1	1	1	1	-	-
<b>Technomathematik</b>	<b>1</b>	<b>-</b>	<b>1</b>	<b>-</b>	<b>-</b>	<b>-</b>
Diplom (U)	1	-	1	-	-	-
<b>Wirtschaftsinformatik</b>	<b>32</b>	<b>5</b>	<b>30</b>	<b>4</b>	<b>2</b>	<b>1</b>
Diplom (U)	30	4	30	4	-	-
Promotion	2	1	-	-	2	1
<b>Wirtschaftsmathematik</b>	<b>11</b>	<b>6</b>	<b>11</b>	<b>6</b>	<b>-</b>	<b>-</b>
Diplom (U)	11	6	11	6	-	-
<b>Zusammen</b>	<b>492</b>	<b>216</b>	<b>356</b>	<b>164</b>	<b>136</b>	<b>52</b>
<b>Humanmedizin</b>						
<b>Medizin</b>	<b>226</b>	<b>132</b>	<b>127</b>	<b>77</b>	<b>99</b>	<b>55</b>
Staatsexamen	127	77	127	77	-	-
Promotion	99	55	-	-	99	55
<b>Zahnmedizin</b>	<b>70</b>	<b>37</b>	<b>47</b>	<b>25</b>	<b>23</b>	<b>12</b>
Staatsexamen	49	25	47	25	2	-
Promotion	21	12	-	-	21	12
<b>Zusammen</b>	<b>296</b>	<b>169</b>	<b>174</b>	<b>102</b>	<b>122</b>	<b>67</b>



Noch: 10.1 Bestandene Abschlussprüfungen an Universitäten im Prüfungsjahr 2003 nach 1. Studienfach, Art der Prüfung und Fächergruppen

Studienfach Prüfung	Insgesamt	Weiblich	Davon als			
			Erstabschluss		weiterer Abschluss	
			insgesamt	weiblich	insgesamt	weiblich
noch: Technische Universität Dresden						
<b>Agrar-, Forst- und Ernährungswissenschaften</b>						
<b>Forstwissenschaft, -wirtschaft</b>	<b>127</b>	<b>52</b>	<b>114</b>	<b>49</b>	<b>13</b>	<b>3</b>
Magister	7	3	-	-	7	3
Diplom (U)	86	33	86	33	-	-
Promotion	6	-	-	-	6	-
Bachelor (U)	16	8	16	8	-	-
Master (U)	12	8	12	8	-	-
<b>Haushalts- und Ernährungswissenschaft</b>	<b>13</b>	<b>10</b>	<b>13</b>	<b>10</b>	-	-
LA an berufsbildenden Schulen	13	10	13	10	-	-
<b>Landespflege/Landschaftsgestaltung</b>	<b>36</b>	<b>26</b>	<b>36</b>	<b>26</b>	-	-
Diplom (U)	36	26	36	26	-	-
<b>Zusammen</b>	<b>176</b>	<b>88</b>	<b>163</b>	<b>85</b>	<b>13</b>	<b>3</b>
<b>Ingenieurwissenschaften</b>						
<b>Abfallwirtschaft</b>	<b>2</b>	<b>2</b>	<b>1</b>	<b>1</b>	<b>1</b>	<b>1</b>
Promotion	1	1	-	-	1	1
Master (U)	1	1	1	1	-	-
<b>Architektur</b>	<b>118</b>	<b>47</b>	<b>114</b>	<b>47</b>	<b>4</b>	-
Diplom (U)	118	47	114	47	4	-
<b>Bauingenieurwesen/Ingenieurbau</b>	<b>124</b>	<b>30</b>	<b>112</b>	<b>28</b>	<b>12</b>	<b>2</b>
Diplom (U)	100	20	98	19	2	1
Promotion	10	1	-	-	10	1
LA an berufsbildenden Schulen	14	9	14	9	-	-
<b>Chemie-Ingenieurwesen/Chemietechnik</b>	<b>1</b>	<b>1</b>	<b>1</b>	<b>1</b>	-	-
LA an berufsbildenden Schulen	1	1	1	1	-	-
<b>Elektrotechnik/Elektronik</b>	<b>133</b>	<b>10</b>	<b>111</b>	<b>8</b>	<b>22</b>	<b>2</b>
Diplom (U)	102	7	101	6	1	1
Promotion	20	1	-	-	20	1
LA an berufsbildenden Schulen	2	-	2	-	-	-
Bachelor (U)	1	-	1	-	-	-
Master (U)	8	2	7	2	1	-
<b>Kartographie</b>	<b>16</b>	<b>7</b>	<b>16</b>	<b>7</b>	-	-
Diplom (U)	16	7	16	7	-	-
<b>Maschinenbau/-wesen</b>	<b>127</b>	<b>6</b>	<b>89</b>	<b>4</b>	<b>38</b>	<b>2</b>
Diplom (U)	100	5	89	4	11	1
Promotion	27	1	-	-	27	1
<b>Metalltechnik</b>	<b>5</b>	-	<b>5</b>	-	-	-
LA an berufsbildenden Schulen	5	-	5	-	-	-

Noch: 10.1 Bestandene Abschlussprüfungen an Universitäten im Prüfungsjahr 2003 nach 1. Studienfach, Art der Prüfung und Fächergruppen

Studienfach Prüfung	Insgesamt	Weiblich	Davon als			
			Erstabschluss		weiterer Abschluss	
			insgesamt	weiblich	insgesamt	weiblich
noch: Technische Universität Dresden						
noch: Ingenieurwissenschaften						
<b>Umweltschutz</b>	<b>22</b>	<b>13</b>	-	-	<b>22</b>	<b>13</b>
Diplom (U)	22	13	-	-	22	13
<b>Verfahrenstechnik</b>	<b>44</b>	<b>16</b>	<b>36</b>	<b>14</b>	<b>8</b>	<b>2</b>
Diplom (U)	42	16	36	14	6	2
Promotion	2	-	-	-	2	-
<b>Verkehrswesen</b>	<b>82</b>	<b>5</b>	<b>77</b>	<b>5</b>	<b>5</b>	-
Diplom (U)	77	5	77	5	-	-
Promotion	5	-	-	-	5	-
<b>Vermessungswesen (Geodäsie)</b>	<b>50</b>	<b>16</b>	<b>49</b>	<b>16</b>	<b>1</b>	-
Diplom (U)	49	16	49	16	-	-
Promotion	1	-	-	-	1	-
<b>Wasserwirtschaft</b>	<b>71</b>	<b>28</b>	<b>64</b>	<b>23</b>	<b>7</b>	<b>5</b>
Diplom (U)	64	23	64	23	-	-
Promotion	7	5	-	-	7	5
<b>Werkstoffwissenschaften</b>	<b>15</b>	<b>3</b>	<b>11</b>	<b>1</b>	<b>4</b>	<b>2</b>
Diplom (U)	12	1	11	1	1	-
Promotion	3	2	-	-	3	2
<b>Zusammen</b>	<b>810</b>	<b>184</b>	<b>686</b>	<b>155</b>	<b>124</b>	<b>29</b>
<b>Kunst, Kunstwissenschaft</b>						
<b>Kunsterziehung</b>	<b>24</b>	<b>23</b>	<b>22</b>	<b>21</b>	<b>2</b>	<b>2</b>
Promotion	1	1	-	-	1	1
LA an Grundschulen	20	19	20	19	-	-
LA an Gymnasien	3	3	2	2	1	1
<b>Kunstgeschichte, Kunstwissenschaft</b>	<b>9</b>	<b>7</b>	<b>9</b>	<b>7</b>	-	-
Magister	9	7	9	7	-	-
<b>Musikerziehung</b>	<b>6</b>	<b>5</b>	<b>6</b>	<b>5</b>	-	-
LA an Grundschulen	2	2	2	2	-	-
LA an Gymnasien	4	3	4	3	-	-
<b>Musikwissenschaft/-geschichte</b>	<b>4</b>	<b>3</b>	<b>3</b>	<b>2</b>	<b>1</b>	<b>1</b>
Magister	3	2	3	2	-	-
Promotion	1	1	-	-	1	1
<b>Zusammen</b>	<b>43</b>	<b>38</b>	<b>40</b>	<b>35</b>	<b>3</b>	<b>3</b>

Noch: 10.1 Bestandene Abschlussprüfungen an Universitäten im Prüfungsjahr 2003 nach 1. Studienfach, Art der Prüfung und Fächergruppen

Studienfach Prüfung	Insgesamt	Weiblich	Davon als			
			Erstabschluss		weiterer Abschluss	
			insgesamt	weiblich	insgesamt	weiblich
<b>Technische Universität Chemnitz</b>						
<b>Zusammen</b>	<b>723</b>	<b>359</b>	<b>490</b>	<b>251</b>	<b>233</b>	<b>108</b>
<b>Sprach- und Kulturwissenschaften</b>						
<b>Allgemeine Sprachwissenschaft/ Indogermanistik</b>	<b>1</b>	<b>1</b>	<b>1</b>	<b>1</b>	-	-
Magister	1	1	1	1	-	-
<b>Alte Geschichte</b>	<b>1</b>	-	<b>1</b>	-	-	-
Magister	1	-	1	-	-	-
<b>Anglistik/Englisch</b>	<b>28</b>	<b>24</b>	<b>27</b>	<b>24</b>	<b>1</b>	-
Magister	17	16	17	16	-	-
Promotion	1	-	-	-	1	-
LA an Mittelschulen	2	2	2	2	-	-
LA an Gymnasien	6	4	6	4	-	-
LA an berufsbildenden Schulen	2	2	2	2	-	-
<b>Berufsbezogene Fremdsprachen- ausbildung</b>	<b>2</b>	<b>2</b>	<b>1</b>	<b>1</b>	<b>1</b>	<b>1</b>
Magister	1	1	1	1	-	-
Promotion	1	1	-	-	1	1
<b>Erwachsenenbildung und außer- schulische Jugendbildung</b>	<b>5</b>	<b>5</b>	<b>5</b>	<b>5</b>	-	-
Magister	5	5	5	5	-	-
<b>Erziehungswissenschaft (Pädagogik)</b>	<b>51</b>	<b>40</b>	<b>49</b>	<b>40</b>	<b>2</b>	-
Magister	49	40	48	40	1	-
Promotion	1	-	-	-	1	-
LA an Mittelschulen	1	-	1	-	-	-
<b>Ethik</b>	<b>42</b>	<b>34</b>	<b>6</b>	<b>4</b>	<b>36</b>	<b>30</b>
LA an Mittelschulen	23	16	2	1	21	15
LA an Gymnasien	18	17	3	2	15	15
LA an berufsbildenden Schulen	1	1	1	1	-	-
<b>Französisch</b>	<b>1</b>	<b>1</b>	<b>1</b>	<b>1</b>	-	-
LA an Gymnasien	1	1	1	1	-	-
<b>Germanistik/Deutsch</b>	<b>24</b>	<b>23</b>	<b>24</b>	<b>23</b>	-	-
Magister	14	14	14	14	-	-
LA an Mittelschulen	3	3	3	3	-	-
LA an Gymnasien	7	6	7	6	-	-
<b>Geschichte</b>	<b>10</b>	<b>6</b>	<b>7</b>	<b>5</b>	<b>3</b>	<b>1</b>
Promotion	3	1	-	-	3	1
LA an Mittelschulen	1	1	1	1	-	-
LA an Gymnasien	6	4	6	4	-	-

Noch: 10.1 Bestandene Abschlussprüfungen an Universitäten im Prüfungsjahr 2003 nach 1. Studienfach, Art der Prüfung und Fächergruppen

Studienfach Prüfung	Insgesamt	Weiblich	Davon als			
			Erstabschluss		weiterer Abschluss	
			insgesamt	weiblich	insgesamt	weiblich
noch: Technische Universität Chemnitz						
noch: Sprach- und Kulturwissenschaften						
<b>Medienkunde/Kommunikations-/ Informationswissenschaft</b>	<b>2</b>	<b>2</b>	<b>2</b>	<b>2</b>	-	-
Bachelor (U)	2	2	2	2	-	-
<b>Mittlere und neuere Geschichte</b>	<b>6</b>	<b>4</b>	<b>5</b>	<b>4</b>	<b>1</b>	-
Magister	5	4	5	4	-	-
Promotion	1	-	-	-	1	-
<b>Philosophie</b>	<b>6</b>	<b>3</b>	<b>6</b>	<b>3</b>	-	-
Magister	6	3	6	3	-	-
<b>Psychologie</b>	<b>16</b>	<b>14</b>	<b>11</b>	<b>11</b>	<b>5</b>	<b>3</b>
Diplom (U)	12	11	11	11	1	-
Promotion	4	3	-	-	4	3
<b>Romanistik</b>	<b>5</b>	<b>4</b>	<b>3</b>	<b>3</b>	<b>2</b>	<b>1</b>
Magister	3	3	3	3	-	-
Promotion	2	1	-	-	2	1
<b>Ur- und Frühgeschichte</b>	<b>1</b>	-	<b>1</b>	-	-	-
Magister	1	-	1	-	-	-
<b>Zusammen</b>	<b>201</b>	<b>163</b>	<b>150</b>	<b>127</b>	<b>51</b>	<b>36</b>
<b>Sport</b>						
<b>Sportpädagogik</b>	<b>5</b>	<b>3</b>	<b>5</b>	<b>3</b>	-	-
LA an Mittelschulen	2	-	2	-	-	-
LA an Gymnasien	2	2	2	2	-	-
LA an berufsbildenden Schulen	1	1	1	1	-	-
<b>Sportwissenschaft</b>	<b>18</b>	<b>8</b>	<b>17</b>	<b>8</b>	<b>1</b>	-
Magister	17	8	17	8	-	-
Promotion	1	-	-	-	1	-
<b>Zusammen</b>	<b>23</b>	<b>11</b>	<b>22</b>	<b>11</b>	<b>1</b>	-
<b>Rechts-, Wirtschafts- und Sozialwissenschaften</b>						
<b>Betriebswirtschaftslehre</b>	<b>80</b>	<b>32</b>	<b>67</b>	<b>30</b>	<b>13</b>	<b>2</b>
Diplom (U)	68	30	67	30	1	-
Promotion	12	2	-	-	12	2
<b>Lernbereich Gesellschaftslehre</b>	<b>17</b>	<b>11</b>	-	-	<b>17</b>	<b>11</b>
LA an Mittelschulen	17	11	-	-	17	11
<b>Politikwissenschaft/Politologie</b>	<b>11</b>	<b>5</b>	<b>5</b>	<b>3</b>	<b>6</b>	<b>2</b>
Magister	5	3	5	3	-	-
Promotion	6	2	-	-	6	2

Noch: 10.1 Bestandene Abschlussprüfungen an Universitäten im Prüfungsjahr 2003 nach 1. Studienfach, Art der Prüfung und Fächergruppen

Studienfach Prüfung	Insgesamt	Weiblich	Davon als			
			Erstabschluss		weiterer Abschluss	
			insgesamt	weiblich	insgesamt	weiblich
noch: Technische Universität Chemnitz						
noch: Rechts-, Wirtschafts- und Sozialwissenschaften						
<b>Sozialkunde</b>	<b>2</b>	<b>2</b>	<b>2</b>	<b>2</b>	-	-
LA an berufsbildenden Schulen	2	2	2	2	-	-
<b>Sozialpädagogik</b>	<b>44</b>	<b>32</b>	<b>10</b>	<b>7</b>	<b>34</b>	<b>25</b>
Diplom (U)	34	25	-	-	34	25
LA an berufsbildenden Schulen	10	7	10	7	-	-
<b>Soziologie</b>	<b>41</b>	<b>32</b>	<b>38</b>	<b>31</b>	<b>3</b>	<b>1</b>
Diplom (U)	38	31	38	31	-	-
Promotion	3	1	-	-	3	1
<b>Volkswirtschaftslehre</b>	<b>4</b>	<b>2</b>	<b>3</b>	<b>2</b>	<b>1</b>	-
Diplom (U)	3	2	3	2	-	-
Promotion	1	-	-	-	1	-
<b>Wirtschaftsingenieurwesen</b>	<b>11</b>	<b>1</b>	<b>11</b>	<b>1</b>	-	-
Diplom (U)	11	1	11	1	-	-
<b>Wirtschaftspädagogik</b>	<b>23</b>	<b>17</b>	<b>23</b>	<b>17</b>	-	-
Magister	5	4	5	4	-	-
Diplom (U) - Lehrer	15	11	15	11	-	-
LA an berufsbildenden Schulen	3	2	3	2	-	-
<b>Wirtschaftswissenschaften</b>	<b>30</b>	<b>21</b>	-	-	<b>30</b>	<b>21</b>
LA an Mittelschulen	26	18	-	-	26	18
Sonstiger Abschluss	4	3	-	-	4	3
<b>Zusammen</b>	<b>263</b>	<b>155</b>	<b>159</b>	<b>93</b>	<b>104</b>	<b>62</b>
<b>Mathematik, Naturwissenschaften</b>						
<b>Chemie</b>	<b>7</b>	<b>1</b>	-	-	<b>7</b>	<b>1</b>
Promotion	7	1	-	-	7	1
<b>Informatik</b>	<b>50</b>	<b>8</b>	<b>26</b>	<b>2</b>	<b>24</b>	<b>6</b>
Diplom (U)	27	2	26	2	1	-
Promotion	2	-	-	-	2	-
LA an Mittelschulen	8	3	-	-	8	3
LA an Gymnasien	13	3	-	-	13	3
<b>Ingenieurinformatik/ Technische Informatik</b>	<b>9</b>	-	<b>9</b>	-	-	-
Diplom (U)	9	-	9	-	-	-
<b>Mathematik</b>	<b>12</b>	<b>2</b>	<b>8</b>	<b>2</b>	<b>4</b>	-
Diplom (U)	3	1	3	1	-	-
Promotion	4	-	-	-	4	-
LA an Gymnasien	3	1	3	1	-	-
Master (U)	2	-	2	-	-	-

Noch: 10.1 Bestandene Abschlussprüfungen an Universitäten im Prüfungsjahr 2003 nach 1. Studienfach, Art der Prüfung und Fächergruppen

Studienfach Prüfung	Insgesamt	Weiblich	Davon als			
			Erstabschluss		weiterer Abschluss	
			insgesamt	weiblich	insgesamt	weiblich
noch: Technische Universität Chemnitz						
noch: Mathematik, Naturwissenschaften						
<b>Physik</b>	<b>27</b>	<b>3</b>	<b>11</b>	<b>1</b>	<b>16</b>	<b>2</b>
Diplom (U)	11	1	11	1	-	-
Promotion	16	2	-	-	16	2
<b>Technomathematik</b>	<b>1</b>	<b>1</b>	<b>1</b>	<b>1</b>	-	-
Diplom (U)	1	1	1	1	-	-
<b>Wirtschaftsinformatik</b>	<b>12</b>	<b>4</b>	<b>12</b>	<b>4</b>	-	-
Diplom (U)	12	4	12	4	-	-
<b>Wirtschaftsmathematik</b>	<b>9</b>	<b>4</b>	<b>9</b>	<b>4</b>	-	-
Diplom (U)	9	4	9	4	-	-
<b>Zusammen</b>	<b>127</b>	<b>23</b>	<b>76</b>	<b>14</b>	<b>51</b>	<b>9</b>
<b>Ingenieurwissenschaften</b>						
<b>Druck- und Reproduktionstechnik</b>	<b>1</b>	<b>1</b>	<b>1</b>	<b>1</b>	-	-
LA an berufsbildenden Schulen	1	1	1	1	-	-
<b>Elektrotechnik/Elektronik</b>	<b>40</b>	-	<b>33</b>	-	<b>7</b>	-
Diplom (U)	33	-	33	-	-	-
Promotion	7	-	-	-	7	-
<b>Maschinenbau/-wesen</b>	<b>55</b>	<b>3</b>	<b>38</b>	<b>2</b>	<b>17</b>	<b>1</b>
Diplom (U)	40	2	38	2	2	-
Promotion	15	1	-	-	15	1
<b>Metalltechnik</b>	<b>2</b>	-	<b>2</b>	-	-	-
LA an berufsbildenden Schulen	2	-	2	-	-	-
<b>Mikrosystemtechnik</b>	<b>1</b>	-	<b>1</b>	-	-	-
Diplom (U)	1	-	1	-	-	-
<b>Nachrichten-/Informationstechnik</b>	<b>1</b>	<b>1</b>	<b>1</b>	<b>1</b>	-	-
Diplom (U)	1	1	1	1	-	-
<b>Verfahrenstechnik</b>	<b>3</b>	<b>1</b>	<b>3</b>	<b>1</b>	-	-
Diplom (U)	3	1	3	1	-	-
<b>Zusammen</b>	<b>103</b>	<b>6</b>	<b>79</b>	<b>5</b>	<b>24</b>	<b>1</b>
<b>Kunst, Kunstwissenschaft</b>						
<b>Musikerziehung</b>	<b>3</b>	-	<b>3</b>	-	-	-
LA an Mittelschulen	1	-	1	-	-	-
LA an Gymnasien	2	-	2	-	-	-
<b>Musikwissenschaft/-geschichte</b>	<b>3</b>	<b>1</b>	<b>1</b>	<b>1</b>	<b>2</b>	-
Magister	1	1	1	1	-	-
Promotion	2	-	-	-	2	-
<b>Zusammen</b>	<b>6</b>	<b>1</b>	<b>4</b>	<b>1</b>	<b>2</b>	-

Noch: 10.1 Bestandene Abschlussprüfungen an Universitäten im Prüfungsjahr 2003 nach 1. Studienfach, Art der Prüfung und Fächergruppen

Studienfach Prüfung	Insgesamt	Weiblich	Davon als			
			Erstabschluss		weiterer Abschluss	
			insgesamt	weiblich	insgesamt	weiblich
<b>Technische Universität Bergakademie Freiberg</b>						
<b>Zusammen</b>	<b>454</b>	<b>156</b>	<b>414</b>	<b>146</b>	<b>40</b>	<b>10</b>
<b>Rechts-, Wirtschafts- und Sozialwissenschaften</b>						
<b>Betriebswirtschaftslehre</b>	<b>68</b>	<b>28</b>	<b>67</b>	<b>28</b>	<b>1</b>	<b>-</b>
Diplom (U)	67	28	67	28	-	-
Promotion	1	-	-	-	1	-
<b>Internationale Betriebswirtschaft/ Management</b>	<b>22</b>	<b>6</b>	<b>22</b>	<b>6</b>	<b>-</b>	<b>-</b>
Master (U)	22	6	22	6	-	-
<b>Wirtschaftswissenschaften</b>	<b>5</b>	<b>-</b>	<b>-</b>	<b>-</b>	<b>5</b>	<b>-</b>
Diplom (U)	1	-	-	-	1	-
Promotion	4	-	-	-	4	-
<b>Zusammen</b>	<b>95</b>	<b>34</b>	<b>89</b>	<b>34</b>	<b>6</b>	<b>-</b>
<b>Mathematik, Naturwissenschaften</b>						
<b>Chemie</b>	<b>15</b>	<b>8</b>	<b>8</b>	<b>4</b>	<b>7</b>	<b>4</b>
Diplom (U)	6	4	6	4	-	-
Promotion	7	4	-	-	7	4
Bachelor (U)	2	-	2	-	-	-
<b>Computer- und Kommunikations- techniken</b>	<b>8</b>	<b>2</b>	<b>8</b>	<b>2</b>	<b>-</b>	<b>-</b>
Bachelor (U)	8	2	8	2	-	-
<b>Geologie/Paläontologie</b>	<b>55</b>	<b>29</b>	<b>51</b>	<b>28</b>	<b>4</b>	<b>1</b>
Diplom (U)	45	26	45	26	-	-
Promotion	4	1	-	-	4	1
Bachelor (U)	6	2	6	2	-	-
<b>Geophysik</b>	<b>9</b>	<b>3</b>	<b>9</b>	<b>3</b>	<b>-</b>	<b>-</b>
Diplom (U)	9	3	9	3	-	-
<b>Geoökologie/Biogeographie</b>	<b>31</b>	<b>19</b>	<b>31</b>	<b>19</b>	<b>-</b>	<b>-</b>
Diplom (U)	28	16	28	16	-	-
Promotion	3	3	3	3	-	-
<b>Ingenieurinformatik/ Technische Informatik</b>	<b>2</b>	<b>1</b>	<b>-</b>	<b>-</b>	<b>2</b>	<b>1</b>
Promotion	2	1	-	-	2	1
<b>Interdisziplinäre Studien (Schwerpunkt Naturwissenschaften)</b>	<b>18</b>	<b>12</b>	<b>18</b>	<b>12</b>	<b>-</b>	<b>-</b>
Diplom (U)	18	12	18	12	-	-
<b>Mathematik</b>	<b>11</b>	<b>6</b>	<b>10</b>	<b>5</b>	<b>1</b>	<b>1</b>
Diplom (U)	5	2	4	1	1	1
Bachelor (U)	6	4	6	4	-	-

Noch: 10.1 Bestandene Abschlussprüfungen an Universitäten im Prüfungsjahr 2003 nach 1. Studienfach,  
Art der Prüfung und Fächergruppen

Studienfach Prüfung	Insgesamt	Weiblich	Davon als			
			Erstabschluss		weiterer Abschluss	
			insgesamt	weiblich	insgesamt	weiblich
noch: Technische Universität Bergakademie Freiberg						
noch: Mathematik, Naturwissenschaften						
<b>Mineralogie</b>	<b>9</b>	<b>3</b>	<b>7</b>	<b>3</b>	<b>2</b>	-
Diplom (U)	7	3	7	3	-	-
Promotion	2	-	-	-	2	-
<b>Physik</b>	<b>1</b>	-	-	-	<b>1</b>	-
Promotion	1	-	-	-	1	-
<b>Zusammen</b>	<b>159</b>	<b>83</b>	<b>142</b>	<b>76</b>	<b>17</b>	<b>7</b>
<b>Ingenieurwissenschaften</b>						
<b>Archäometrie (Ingenieurarchäologie)</b>	<b>3</b>	<b>3</b>	<b>3</b>	<b>3</b>	-	-
Diplom (U)	3	3	3	3	-	-
<b>Bergbau/Bergtechnik</b>	<b>37</b>	<b>1</b>	<b>36</b>	<b>1</b>	<b>1</b>	-
Diplom (U)	36	1	36	1	-	-
Promotion	1	-	-	-	1	-
<b>Glastechnik/Keramik</b>	<b>8</b>	<b>4</b>	<b>7</b>	<b>4</b>	<b>1</b>	-
Diplom (U)	7	4	7	4	-	-
Promotion	1	-	-	-	1	-
<b>Hütten- und Gießereiwesen</b>	<b>4</b>	<b>2</b>	<b>4</b>	<b>2</b>	-	-
Bachelor (U)	4	2	4	2	-	-
<b>Markscheidewesen</b>	<b>12</b>	<b>5</b>	<b>12</b>	<b>5</b>	-	-
Diplom (U)	12	5	12	5	-	-
<b>Maschinenbau/-wesen</b>	<b>39</b>	<b>2</b>	<b>36</b>	<b>1</b>	<b>3</b>	<b>1</b>
Diplom (U)	36	1	36	1	-	-
Promotion	3	1	-	-	3	1
<b>Umwelttechnik (einschl. Recycling)</b>	<b>19</b>	<b>9</b>	<b>19</b>	<b>9</b>	-	-
Diplom (U)	19	9	19	9	-	-
<b>Verfahrenstechnik</b>	<b>38</b>	<b>6</b>	<b>33</b>	<b>6</b>	<b>5</b>	-
Diplom (U)	34	6	33	6	1	-
Promotion	4	-	-	-	4	-
<b>Werkstoffwissenschaften</b>	<b>40</b>	<b>7</b>	<b>33</b>	<b>5</b>	<b>7</b>	<b>2</b>
Diplom (U)	33	5	33	5	-	-
Promotion	7	2	-	-	7	2
<b>Zusammen</b>	<b>200</b>	<b>39</b>	<b>183</b>	<b>36</b>	<b>17</b>	<b>3</b>



Noch: 10.1 Bestandene Abschlussprüfungen an Universitäten im Prüfungsjahr 2003 nach 1. Studienfach, Art der Prüfung und Fächergruppen

Studienfach Prüfung	Insgesamt	Weiblich	Davon als			
			Erstabschluss		weiterer Abschluss	
			insgesamt	weiblich	insgesamt	weiblich
<b>Internationales Hochschulinstitut Zittau</b>						
<b>Zusammen</b>	<b>37</b>	<b>25</b>	<b>34</b>	<b>22</b>	<b>3</b>	<b>3</b>
<b>Rechts-, Wirtschafts- und Sozialwissenschaften</b>						
<b>Betriebswirtschaftslehre</b>	<b>14</b>	<b>8</b>	<b>14</b>	<b>8</b>	-	-
Diplom (U)	14	8	14	8	-	-
<b>Sozialwissenschaft</b>	<b>4</b>	<b>3</b>	<b>4</b>	<b>3</b>	-	-
Diplom (U)	4	3	4	3	-	-
<b>Wirtschaftsingenieurwesen</b>	<b>9</b>	<b>5</b>	<b>7</b>	<b>3</b>	<b>2</b>	<b>2</b>
Diplom (U)	9	5	7	3	2	2
<b>Zusammen</b>	<b>27</b>	<b>16</b>	<b>25</b>	<b>14</b>	<b>2</b>	<b>2</b>
<b>Ingenieurwissenschaften</b>						
<b>Umwelttechnik (einschl. Recycling)</b>	<b>10</b>	<b>9</b>	<b>9</b>	<b>8</b>	<b>1</b>	<b>1</b>
Diplom (U)	10	9	9	8	1	1
<b>Handelshochschule Leipzig</b>						
<b>Rechts-, Wirtschafts- und Sozialwissenschaften</b>						
<b>Betriebswirtschaftslehre</b>	<b>60</b>	<b>11</b>	<b>60</b>	<b>11</b>	-	-
Diplom (U)	60	11	60	11	-	-
<b>Internationale Betriebswirtschaft/ Management</b>	<b>20</b>	<b>5</b>	<b>20</b>	<b>5</b>	-	-
Master (U)	20	5	20	5	-	-
<b>Volkswirtschaftslehre</b>	<b>3</b>	-	-	-	<b>3</b>	-
Promotion	3	-	-	-	3	-
<b>Wirtschaftswissenschaften</b>	<b>4</b>	-	-	-	<b>4</b>	-
Promotion	4	-	-	-	4	-
<b>Zusammen</b>	<b>87</b>	<b>16</b>	<b>80</b>	<b>16</b>	<b>7</b>	-

## 10.2 Bestandene Abschlussprüfungen an Kunsthochschulen im Prüfungsjahr 2003 nach 1. Studienfach, Art der Prüfung und Fächergruppen

Studienfach Prüfung	Insgesamt	Weiblich	Davon als			
			Erstabschluss		weiterer Abschluss	
			insgesamt	weiblich	insgesamt	weiblich
<b>Insgesamt</b>	<b>582</b>	<b>361</b>	<b>439</b>	<b>278</b>	<b>143</b>	<b>83</b>
<b>Hochschule für Bildende Künste Dresden</b>						
<b>Kunst, Kunstwissenschaft</b>						
<b>Angewandte Kunst</b>	<b>63</b>	<b>51</b>	<b>63</b>	<b>51</b>	-	-
Diplom (KH)	16	10	16	10	-	-
Diplom (FH)	47	41	47	41	-	-
<b>Bildende Kunst/Graphik</b>	<b>39</b>	<b>21</b>	<b>35</b>	<b>18</b>	<b>4</b>	<b>3</b>
Diplom (KH)	37	20	35	18	2	2
Meisterschüler	2	1	-	-	2	1
<b>Bildhauerei/Plastik</b>	<b>28</b>	<b>17</b>	<b>25</b>	<b>15</b>	<b>3</b>	<b>2</b>
Diplom (KH)	27	16	25	15	2	1
Meisterschüler	1	1	-	-	1	1
<b>Kunsterziehung</b>	<b>9</b>	<b>9</b>	<b>9</b>	<b>9</b>	-	-
Diplom (KH)	9	9	9	9	-	-
<b>Neue Medien</b>	<b>7</b>	<b>5</b>	<b>6</b>	<b>4</b>	<b>1</b>	<b>1</b>
Diplom (KH)	6	4	6	4	-	-
Meisterschüler	1	1	-	-	1	1
<b>Restaurierungskunde</b>	<b>24</b>	<b>23</b>	<b>24</b>	<b>23</b>	-	-
Diplom (KH)	24	23	24	23	-	-
<b>Zusammen</b>	<b>170</b>	<b>126</b>	<b>162</b>	<b>120</b>	<b>8</b>	<b>6</b>
<b>Hochschule für Graphik und Buchkunst Leipzig</b>						
<b>Kunst, Kunstwissenschaft</b>						
<b>Angewandte Kunst</b>	<b>23</b>	<b>8</b>	<b>18</b>	<b>8</b>	<b>5</b>	-
Diplom (KH)	18	8	18	8	-	-
Meisterschüler	5	-	-	-	5	-
<b>Bildende Kunst/Graphik</b>	<b>24</b>	<b>7</b>	<b>13</b>	<b>4</b>	<b>11</b>	<b>3</b>
Diplom (KH)	13	4	13	4	-	-
Meisterschüler	11	3	-	-	11	3
<b>Graphikdesign/Kommunikations- gestaltung</b>	<b>13</b>	<b>9</b>	<b>10</b>	<b>7</b>	<b>3</b>	<b>2</b>
Diplom (KH)	10	7	10	7	-	-
Meisterschüler	3	2	-	-	3	2
<b>Industriedesign/Produktgestaltung</b>	<b>10</b>	<b>6</b>	<b>8</b>	<b>4</b>	<b>2</b>	<b>2</b>
Diplom (KH)	8	4	8	4	-	-
Meisterschüler	2	2	-	-	2	2
<b>Zusammen</b>	<b>70</b>	<b>30</b>	<b>49</b>	<b>23</b>	<b>21</b>	<b>7</b>

Noch: 10.2 Bestandene Abschlussprüfungen an Kunsthochschulen im Prüfungsjahr 2003  
nach 1. Studienfach, Art der Prüfung und Fächergruppen

Studienfach Prüfung	Insgesamt	Weiblich	Davon als			
			Erstabschluss		weiterer Abschluss	
			insgesamt	weiblich	insgesamt	weiblich
<b>Hochschule für Musik und Theater Leipzig</b>						
<b>Kunst, Kunstwissenschaft</b>						
<b>Dirigieren</b>	<b>22</b>	<b>14</b>	<b>10</b>	<b>5</b>	<b>12</b>	<b>9</b>
Diplom (KH)	13	7	10	5	3	2
Solistenprüfung	4	3	-	-	4	3
Sonstiger Abschluss	5	4	-	-	5	4
<b>Gesang</b>	<b>21</b>	<b>14</b>	<b>13</b>	<b>9</b>	<b>8</b>	<b>5</b>
Diplom (KH)	15	11	13	9	2	2
Solistenprüfung	5	3	-	-	5	3
Meisterschüler	1	-	-	-	1	-
<b>Instrumentalmusik</b>	<b>25</b>	<b>13</b>	<b>11</b>	<b>8</b>	<b>14</b>	<b>5</b>
Diplom (KH)	11	8	11	8	-	-
Solistenprüfung	7	2	-	-	7	2
Meisterschüler	2	1	-	-	2	1
Sonstiger Abschluss	5	2	-	-	5	2
<b>Jazz und Populärmusik</b>	<b>3</b>	<b>1</b>	<b>3</b>	<b>1</b>	-	-
Diplom (KH)	3	1	3	1	-	-
<b>Kirchenmusik</b>	<b>5</b>	<b>1</b>	<b>2</b>	-	<b>3</b>	<b>1</b>
Kirchenmusikprüfung A	3	1	-	-	3	1
Kirchenmusikprüfung B	2	-	2	-	-	-
<b>Komposition</b>	<b>7</b>	<b>3</b>	-	-	<b>7</b>	<b>3</b>
Solistenprüfung	5	1	-	-	5	1
Meisterschüler	1	1	-	-	1	1
Sonstiger Abschluss	1	1	-	-	1	1
<b>Musikerziehung</b>	<b>27</b>	<b>16</b>	<b>17</b>	<b>7</b>	<b>10</b>	<b>9</b>
LA an Gymnasien	6	2	6	2	-	-
Kunstpädagogische Prüfung	18	11	11	5	7	6
Sonstiger Abschluss	3	3	-	-	3	3
<b>Orchestermusik</b>	<b>38</b>	<b>26</b>	<b>25</b>	<b>15</b>	<b>13</b>	<b>11</b>
Diplom (KH)	26	16	25	15	1	1
Solistenprüfung	10	9	-	-	10	9
Sonstiger Abschluss	2	1	-	-	2	1
<b>Schauspiel</b>	<b>24</b>	<b>11</b>	<b>24</b>	<b>11</b>	-	-
Diplom (KH)	24	11	24	11	-	-
<b>Zusammen</b>	<b>172</b>	<b>99</b>	<b>105</b>	<b>56</b>	<b>67</b>	<b>43</b>

Noch: 10.2 Bestandene Abschlussprüfungen an Kunsthochschulen im Prüfungsjahr 2003  
nach 1. Studienfach, Art der Prüfung und Fächergruppen

Studienfach Prüfung	Insgesamt	Weiblich	Davon als			
			Erstabschluss		weiterer Abschluss	
			insgesamt	weiblich	insgesamt	weiblich
<b>Hochschule für Musik Dresden</b>						
<b>Kunst, Kunstwissenschaft</b>						
<b>Dirigieren</b>	<b>7</b>	<b>-</b>	<b>2</b>	<b>-</b>	<b>5</b>	<b>-</b>
Diplom (KH)	3	-	2	-	1	-
Bühnen-/Konzert-/Opernreifepfung	1	-	-	-	1	-
Sonstiger Abschluss	3	-	-	-	3	-
<b>Gesang</b>	<b>11</b>	<b>9</b>	<b>5</b>	<b>4</b>	<b>6</b>	<b>5</b>
Diplom (KH)	5	4	5	4	-	-
Bühnen-/Konzert-/Opernreifepfung	2	2	-	-	2	2
Solistenprüfung	4	3	-	-	4	3
<b>Instrumentalmusik</b>	<b>9</b>	<b>7</b>	<b>-</b>	<b>-</b>	<b>9</b>	<b>7</b>
Diplom (KH)	1	1	-	-	1	1
Bühnen-/Konzert-/Opernreifepfung	4	2	-	-	4	2
Meisterschüler	3	3	-	-	3	3
Sonstiger Abschluss	1	1	-	-	1	1
<b>Jazz und Populärmusik</b>	<b>15</b>	<b>3</b>	<b>12</b>	<b>2</b>	<b>3</b>	<b>1</b>
Diplom (KH)	12	2	12	2	-	-
Bühnen-/Konzert-/Opernreifepfung	3	1	-	-	3	1
<b>Komposition</b>	<b>5</b>	<b>3</b>	<b>2</b>	<b>1</b>	<b>3</b>	<b>2</b>
Diplom (KH)	2	1	2	1	-	-
Bühnen-/Konzert-/Opernreifepfung	3	2	-	-	3	2
<b>Musikerziehung</b>	<b>56</b>	<b>35</b>	<b>48</b>	<b>30</b>	<b>8</b>	<b>5</b>
LA an Gymnasien	15	8	13	7	2	1
Diplom (KH)	40	26	35	23	5	3
Sonstiger Abschluss	1	1	-	-	1	1
<b>Orchestermusik</b>	<b>50</b>	<b>34</b>	<b>37</b>	<b>27</b>	<b>13</b>	<b>7</b>
Diplom (KH)	37	27	37	27	-	-
Bühnen-/Konzert-/Opernreifepfung	12	7	-	-	12	7
Meisterschüler	1	-	-	-	1	-
<b>Zusammen</b>	<b>153</b>	<b>91</b>	<b>106</b>	<b>64</b>	<b>47</b>	<b>27</b>
<b>Palucca Schule Dresden – Hochschule für Tanz</b>						
<b>Kunst, Kunstwissenschaft</b>						
<b>Darstellende Kunst/Bühnenkunst/Regie</b>	<b>6</b>	<b>5</b>	<b>6</b>	<b>5</b>	<b>-</b>	<b>-</b>
Diplom (KH)	6	5	6	5	-	-
<b>Tanzpädagogik</b>	<b>7</b>	<b>6</b>	<b>7</b>	<b>6</b>	<b>-</b>	<b>-</b>
Diplom (KH)	7	6	7	6	-	-
<b>Zusammen</b>	<b>13</b>	<b>11</b>	<b>13</b>	<b>11</b>	<b>-</b>	<b>-</b>

Noch: 10.2 Bestandene Abschlussprüfungen an Kunsthochschulen im Prüfungsjahr 2003  
nach 1. Studienfach, Art der Prüfung und Fächergruppen

Studienfach Prüfung	Insgesamt	Weiblich	Davon als			
			Erstabschluss		weiterer Abschluss	
			insgesamt	weiblich	insgesamt	weiblich
<b>Hochschule für Kirchenmusik Dresden</b>						
<b>Kunst, Kunstwissenschaft</b>						
<b>Kirchenmusik</b>	<b>2</b>	<b>2</b>	<b>2</b>	<b>2</b>	-	-
Kirchenmusikprüfung B	2	2	2	2	-	-
<b>Hochschule für Kirchenmusik Görlitz</b>						
<b>Kunst, Kunstwissenschaft</b>						
<b>Kirchenmusik</b>	<b>2</b>	<b>2</b>	<b>2</b>	<b>2</b>	-	-
Kirchenmusikprüfung B	2	2	2	2	-	-

### 10.3 Bestandene Abschlussprüfungen an Fachhochschulen und Verwaltungsfachhochschulen im Prüfungsjahr 2003 nach 1. Studienfach, Art der Prüfung und Fächergruppen

Studienfach Prüfung	Insgesamt	Weiblich	Davon als			
			Erstabschluss		weiterer Abschluss	
			insgesamt	weiblich	insgesamt	weiblich
<b>Fachhochschulen</b>						
<b>Insgesamt</b>	<b>3 693</b>	<b>1 536</b>	<b>3 605</b>	<b>1 511</b>	<b>88</b>	<b>25</b>
<b>Hochschule für Technik und Wirtschaft Dresden (FH)</b>						
<b>Zusammen</b>	<b>746</b>	<b>266</b>	<b>746</b>	<b>266</b>	-	-
<b>Rechts-, Wirtschafts- und Sozialwissenschaften</b>						
<b>Betriebswirtschaftslehre</b>	<b>47</b>	<b>34</b>	<b>47</b>	<b>34</b>	-	-
Diplom (FH)	47	34	47	34	-	-
<b>Europäische Wirtschaft</b>	<b>25</b>	<b>22</b>	<b>25</b>	<b>22</b>	-	-
Diplom (FH)	25	22	25	22	-	-
<b>Wirtschaftsingenieurwesen</b>	<b>60</b>	<b>15</b>	<b>60</b>	<b>15</b>	-	-
Diplom (FH)	60	15	60	15	-	-
<b>Zusammen</b>	<b>132</b>	<b>71</b>	<b>132</b>	<b>71</b>	-	-
<b>Mathematik, Naturwissenschaften</b>						
<b>Informatik</b>	<b>31</b>	<b>2</b>	<b>31</b>	<b>2</b>	-	-
Diplom (FH)	31	2	31	2	-	-
<b>Ingenieurinformatik/ Technische Informatik</b>	<b>22</b>	-	<b>22</b>	-	-	-
Diplom (FH)	22	-	22	-	-	-
<b>Medieninformatik</b>	<b>23</b>	<b>7</b>	<b>23</b>	<b>7</b>	-	-
Diplom (FH)	23	7	23	7	-	-
<b>Wirtschaftsinformatik</b>	<b>30</b>	<b>6</b>	<b>30</b>	<b>6</b>	-	-
Diplom (FH)	30	6	30	6	-	-
<b>Zusammen</b>	<b>106</b>	<b>15</b>	<b>106</b>	<b>15</b>	-	-
<b>Agrar-, Forst- und Ernährungswissenschaften</b>						
<b>Agrarwissenschaft/Landwirtschaft</b>	<b>12</b>	<b>7</b>	<b>12</b>	<b>7</b>	-	-
Diplom (FH)	12	7	12	7	-	-
<b>Gartenbau</b>	<b>18</b>	<b>11</b>	<b>18</b>	<b>11</b>	-	-
Diplom (FH)	18	11	18	11	-	-
<b>Landespflege/Landschaftsgestaltung</b>	<b>35</b>	<b>31</b>	<b>35</b>	<b>31</b>	-	-
Diplom (FH)	35	31	35	31	-	-
<b>Zusammen</b>	<b>65</b>	<b>49</b>	<b>65</b>	<b>49</b>	-	-

Noch: 10.3 Bestandene Abschlussprüfungen an Fachhochschulen und Verwaltungsfachhochschulen  
im Prüfungsjahr 2003 nach 1. Studienfach, Art der Prüfung und Fächergruppen

Studienfach Prüfung	Insgesamt	Weiblich	Davon als			
			Erstabschluss		weiterer Abschluss	
			insgesamt	weiblich	insgesamt	weiblich
noch: Hochschule für Technik und Wirtschaft Dresden (FH)						
<b>Ingenieurwissenschaften</b>						
<b>Architektur</b>	<b>45</b>	<b>28</b>	<b>45</b>	<b>28</b>	-	-
Diplom (FH)	45	28	45	28	-	-
<b>Bauingenieurwesen/Ingenieurbau</b>	<b>63</b>	<b>18</b>	<b>63</b>	<b>18</b>	-	-
Diplom (FH)	63	18	63	18	-	-
<b>Chemie-Ingenieurwesen/Chemietechnik</b>	<b>22</b>	<b>12</b>	<b>22</b>	<b>12</b>	-	-
Diplom (FH)	22	12	22	12	-	-
<b>Elektrotechnik/Elektronik</b>	<b>27</b>	-	<b>27</b>	-	-	-
Diplom (FH)	27	-	27	-	-	-
<b>Fahrzeugtechnik</b>	<b>44</b>	-	<b>44</b>	-	-	-
Diplom (FH)	44	-	44	-	-	-
<b>Fertigungs-/Produktionstechnik</b>	<b>20</b>	-	<b>20</b>	-	-	-
Diplom (FH)	20	-	20	-	-	-
<b>Kartographie</b>	<b>31</b>	<b>23</b>	<b>31</b>	<b>23</b>	-	-
Diplom (FH)	31	23	31	23	-	-
<b>Maschinenbau/-wesen</b>	<b>27</b>	<b>1</b>	<b>27</b>	<b>1</b>	-	-
Diplom (FH)	27	1	27	1	-	-
<b>Nachrichten-/Informationstechnik</b>	<b>48</b>	<b>2</b>	<b>48</b>	<b>2</b>	-	-
Diplom (FH)	48	2	48	2	-	-
<b>Vermessungswesen (Geodäsie)</b>	<b>88</b>	<b>30</b>	<b>88</b>	<b>30</b>	-	-
Diplom (FH)	88	30	88	30	-	-
<b>Zusammen</b>	<b>415</b>	<b>114</b>	<b>415</b>	<b>114</b>	-	-
<b>Kunst, Kunstwissenschaft</b>						
<b>Industriedesign/Produktgestaltung</b>	<b>28</b>	<b>17</b>	<b>28</b>	<b>17</b>	-	-
Diplom (FH)	28	17	28	17	-	-
<b>Hochschule für Technik, Wirtschaft und Kultur Leipzig (FH)</b>						
<b>Zusammen</b>	<b>803</b>	<b>299</b>	<b>779</b>	<b>297</b>	<b>24</b>	<b>2</b>
<b>Sprach- und Kulturwissenschaften</b>						
<b>Bibliothekswissenschaften/-wesen</b>	<b>27</b>	<b>25</b>	<b>27</b>	<b>25</b>	-	-
Diplom (FH)	27	25	27	25	-	-
<b>Medienkunde/Kommunikations-/ Informationswissenschaft</b>	<b>28</b>	<b>24</b>	<b>28</b>	<b>24</b>	-	-
Diplom (FH)	28	24	28	24	-	-
<b>Zusammen</b>	<b>55</b>	<b>49</b>	<b>55</b>	<b>49</b>	-	-

Noch: 10.3 Bestandene Abschlussprüfungen an Fachhochschulen und Verwaltungsfachhochschulen  
im Prüfungsjahr 2003 nach 1. Studienfach, Art der Prüfung und Fächergruppen

Studienfach Prüfung	Insgesamt	Weiblich	Davon als			
			Erstabschluss		weiterer Abschluss	
			insgesamt	weiblich	insgesamt	weiblich
noch: Hochschule für Technik, Wirtschaft und Kultur Leipzig (FH)						
<b>Rechts-, Wirtschafts- und Sozialwissenschaften</b>						
<b>Archivwesen</b>	<b>9</b>	<b>7</b>	<b>9</b>	<b>7</b>	-	-
Diplom (FH)	9	7	9	7	-	-
<b>Betriebswirtschaftslehre</b>	<b>76</b>	<b>49</b>	<b>76</b>	<b>49</b>	-	-
Diplom (FH)	76	49	76	49	-	-
<b>Sozialwesen</b>	<b>69</b>	<b>56</b>	<b>69</b>	<b>56</b>	-	-
Diplom (FH)	69	56	69	56	-	-
<b>Wirtschaftsingenieurwesen</b>	<b>94</b>	<b>17</b>	<b>90</b>	<b>16</b>	<b>4</b>	<b>1</b>
Diplom (FH)	94	17	90	16	4	1
<b>Zusammen</b>	<b>248</b>	<b>129</b>	<b>244</b>	<b>128</b>	<b>4</b>	<b>1</b>
<b>Mathematik, Naturwissenschaften</b>						
<b>Informatik</b>	<b>67</b>	<b>4</b>	<b>64</b>	<b>4</b>	<b>3</b>	-
Diplom (FH)	45	2	45	2	-	-
Bachelor (FH)	19	2	19	2	-	-
Master (FH)	3	-	-	-	3	-
<b>Wirtschaftsmathematik</b>	<b>17</b>	<b>12</b>	<b>17</b>	<b>12</b>	-	-
Diplom (FH)	17	12	17	12	-	-
<b>Zusammen</b>	<b>84</b>	<b>16</b>	<b>81</b>	<b>16</b>	<b>3</b>	-
<b>Ingenieurwissenschaften</b>						
<b>Architektur</b>	<b>74</b>	<b>32</b>	<b>74</b>	<b>32</b>	-	-
Diplom (FH)	74	32	74	32	-	-
<b>Bauingenieurwesen/Ingenieurbau</b>	<b>133</b>	<b>22</b>	<b>117</b>	<b>21</b>	<b>16</b>	<b>1</b>
Diplom (FH)	117	21	117	21	-	-
Master (FH)	16	1	-	-	16	1
<b>Druck- und Reproduktionstechnik</b>	<b>94</b>	<b>46</b>	<b>94</b>	<b>46</b>	-	-
Diplom (FH)	94	46	94	46	-	-
<b>Elektrotechnik/Elektronik</b>	<b>60</b>	<b>1</b>	<b>59</b>	<b>1</b>	<b>1</b>	-
Diplom (FH)	51	1	51	1	-	-
Bachelor (FH)	7	-	7	-	-	-
Master (FH)	2	-	1	-	1	-
<b>Energietechnik (ohne Elektrotechnik)</b>	<b>24</b>	<b>2</b>	<b>24</b>	<b>2</b>	-	-
Diplom (FH)	24	2	24	2	-	-
<b>Maschinenbau/-wesen</b>	<b>31</b>	<b>2</b>	<b>31</b>	<b>2</b>	-	-
Diplom (FH)	31	2	31	2	-	-
<b>Zusammen</b>	<b>416</b>	<b>105</b>	<b>399</b>	<b>104</b>	<b>17</b>	<b>1</b>



Noch: 10.3 Bestandene Abschlussprüfungen an Fachhochschulen und Verwaltungsfachhochschulen  
im Prüfungsjahr 2003 nach 1. Studienfach, Art der Prüfung und Fächergruppen

Studienfach Prüfung	Insgesamt	Weiblich	Davon als			
			Erstabschluss		weiterer Abschluss	
			insgesamt	weiblich	insgesamt	weiblich
<b>Hochschule Mittweida (FH)</b>						
<b>Zusammen</b>	<b>560</b>	<b>211</b>	<b>529</b>	<b>202</b>	<b>31</b>	<b>9</b>
<b>Sprach- und Kulturwissenschaften</b>						
<b>Medienkunde/Kommunikations-/ Informationswissenschaft Diplom (FH)</b>	<b>18</b> 18	<b>12</b> 12	<b>18</b> 18	<b>12</b> 12	- -	- -
<b>Rechts-, Wirtschafts- und Sozialwissenschaften</b>						
<b>Betriebswirtschaftslehre Diplom (FH)</b>	<b>74</b> 74	<b>43</b> 43	<b>74</b> 74	<b>43</b> 43	- -	- -
<b>Sozialwesen Diplom (FH)</b>	<b>89</b> 89	<b>70</b> 70	<b>83</b> 83	<b>67</b> 67	<b>6</b> 6	<b>3</b> 3
<b>Sozialwissenschaft Master (FH)</b>	<b>14</b> 14	<b>6</b> 6	<b>1</b> 1	<b>1</b> 1	<b>13</b> 13	<b>5</b> 5
<b>Wirtschaftsingenieurwesen Diplom (FH)</b>	<b>28</b> 28	<b>8</b> 8	<b>28</b> 28	<b>8</b> 8	- -	- -
<b>Zusammen</b>	<b>205</b>	<b>127</b>	<b>186</b>	<b>119</b>	<b>19</b>	<b>8</b>
<b>Mathematik, Naturwissenschaften</b>						
<b>Informatik Diplom (FH)</b>	<b>11</b> 11	- -	<b>11</b> 11	- -	- -	- -
<b>Ingenieurinformatik/ Technische Informatik Diplom (FH)</b>	<b>35</b> 35	<b>2</b> 2	<b>32</b> 32	<b>1</b> 1	<b>3</b> 3	<b>1</b> 1
<b>Interdisziplinäre Studien (Schwerpunkt Naturwissenschaften) Master (FH)</b>	<b>11</b> 11	<b>1</b> 1	<b>2</b> 2	<b>1</b> 1	<b>9</b> 9	- -
<b>Mathematik Diplom (FH)</b>	<b>8</b> 8	<b>7</b> 7	<b>8</b> 8	<b>7</b> 7	- -	- -
<b>Wirtschaftsinformatik Diplom (FH)</b>	<b>22</b> 22	<b>6</b> 6	<b>22</b> 22	<b>6</b> 6	- -	- -
<b>Zusammen</b>	<b>87</b>	<b>16</b>	<b>75</b>	<b>15</b>	<b>12</b>	<b>1</b>
<b>Ingenieurwissenschaften</b>						
<b>Bauingenieurwesen/Ingenieurbau Diplom (FH)</b>	<b>9</b> 9	<b>1</b> 1	<b>9</b> 9	<b>1</b> 1	- -	- -
<b>Druck- und Reproduktionstechnik Diplom (FH)</b>	<b>78</b> 78	<b>15</b> 15	<b>78</b> 78	<b>15</b> 15	- -	- -

Noch: 10.3 Bestandene Abschlussprüfungen an Fachhochschulen und Verwaltungsfachhochschulen  
im Prüfungsjahr 2003 nach 1. Studienfach, Art der Prüfung und Fächergruppen

Studienfach Prüfung	Insgesamt	Weiblich	Davon als			
			Erstabschluss		weiterer Abschluss	
			insgesamt	weiblich	insgesamt	weiblich
noch: Hochschule Mittweida (FH)						
noch: Ingenieurwissenschaften						
<b>Elektrotechnik/Elektronik</b>	<b>30</b>	<b>4</b>	<b>30</b>	<b>4</b>	-	-
Diplom (FH)	30	4	30	4	-	-
<b>Feinwerktechnik</b>	<b>1</b>	-	<b>1</b>	-	-	-
Diplom (FH)	1	-	1	-	-	-
<b>Interdisziplinäre Studien (Schwerpunkt Ingenieurwissenschaften)</b>	<b>16</b>	<b>11</b>	<b>16</b>	<b>11</b>	-	-
Diplom (FH)	16	11	16	11	-	-
<b>Maschinenbau/-wesen</b>	<b>41</b>	<b>1</b>	<b>41</b>	<b>1</b>	-	-
Diplom (FH)	41	1	41	1	-	-
<b>Mikrosystemtechnik</b>	<b>9</b>	<b>3</b>	<b>9</b>	<b>3</b>	-	-
Diplom (FH)	9	3	9	3	-	-
<b>Nachrichten-/Informationstechnik</b>	<b>1</b>	-	<b>1</b>	-	-	-
Bachelor (FH)	1	-	1	-	-	-
<b>Physikalische Technik</b>	<b>18</b>	<b>7</b>	<b>18</b>	<b>7</b>	-	-
Diplom (FH)	18	7	18	7	-	-
<b>Stahlbau</b>	<b>18</b>	<b>3</b>	<b>18</b>	<b>3</b>	-	-
Diplom (FH)	18	3	18	3	-	-
<b>Umwelttechnik (einschl. Recycling)</b>	<b>27</b>	<b>10</b>	<b>27</b>	<b>10</b>	-	-
Diplom (FH)	27	10	27	10	-	-
<b>Zusammen</b>	<b>248</b>	<b>55</b>	<b>248</b>	<b>55</b>	-	-
<b>Kunst, Kunstwissenschaft</b>						
<b>Neue Medien</b>	<b>2</b>	<b>1</b>	<b>2</b>	<b>1</b>	-	-
Bachelor (FH)	2	1	2	1	-	-
<b>Hochschule Zittau/Görlitz (FH)</b>						
<b>Zusammen</b>	<b>630</b>	<b>388</b>	<b>628</b>	<b>386</b>	<b>2</b>	<b>2</b>
<b>Sprach- und Kulturwissenschaften</b>						
<b>Psychologie</b>	<b>22</b>	<b>16</b>	<b>22</b>	<b>16</b>	-	-
Diplom (FH)	22	16	22	16	-	-
<b>Tschechisch</b>	<b>16</b>	<b>15</b>	<b>16</b>	<b>15</b>	-	-
Diplom (FH) - Übersetzer	16	15	16	15	-	-
<b>Zusammen</b>	<b>38</b>	<b>31</b>	<b>38</b>	<b>31</b>	-	-

Noch: 10.3 Bestandene Abschlussprüfungen an Fachhochschulen und Verwaltungsfachhochschulen  
im Prüfungsjahr 2003 nach 1. Studienfach, Art der Prüfung und Fächergruppen

Studienfach Prüfung	Insgesamt	Weiblich	Davon als			
			Erstabschluss		weiterer Abschluss	
			insgesamt	weiblich	insgesamt	weiblich
noch: Hochschule Zittau/Görlitz (FH)						
<b>Rechts-, Wirtschafts- und Sozialwissenschaften</b>						
<b>Betriebswirtschaftslehre</b>	<b>65</b>	<b>51</b>	<b>65</b>	<b>51</b>	-	-
Diplom (FH)	65	51	65	51	-	-
<b>Management im Gesundheits- und Sozialbereich</b>	<b>24</b>	<b>21</b>	<b>24</b>	<b>21</b>	-	-
Diplom (FH)	23	20	23	20	-	-
Bachelor (FH)	1	1	1	1	-	-
<b>Sozialpädagogik</b>	<b>27</b>	<b>22</b>	<b>27</b>	<b>22</b>	-	-
Diplom (FH)	27	22	27	22	-	-
<b>Sozialwesen</b>	<b>82</b>	<b>67</b>	<b>82</b>	<b>67</b>	-	-
Diplom (FH)	82	67	82	67	-	-
<b>Touristik</b>	<b>98</b>	<b>87</b>	<b>96</b>	<b>85</b>	<b>2</b>	<b>2</b>
Diplom (FH)	64	56	64	56	-	-
Bachelor (FH)	32	29	32	29	-	-
Master (FH)	2	2	-	-	2	2
<b>Wirtschaftsingenieurwesen</b>	<b>19</b>	<b>3</b>	<b>19</b>	<b>3</b>	-	-
Diplom (FH)	19	3	19	3	-	-
<b>Zusammen</b>	<b>315</b>	<b>251</b>	<b>313</b>	<b>249</b>	<b>2</b>	<b>2</b>
<b>Mathematik, Naturwissenschaften</b>						
<b>Biotechnologie</b>	<b>21</b>	<b>15</b>	<b>21</b>	<b>15</b>	-	-
Diplom (FH)	21	15	21	15	-	-
<b>Chemie</b>	<b>10</b>	<b>3</b>	<b>10</b>	<b>3</b>	-	-
Diplom (FH)	10	3	10	3	-	-
<b>Informatik</b>	<b>50</b>	<b>13</b>	<b>50</b>	<b>13</b>	-	-
Diplom (FH)	50	13	50	13	-	-
<b>Wirtschaftsmathematik</b>	<b>14</b>	<b>9</b>	<b>14</b>	<b>9</b>	-	-
Diplom (FH)	14	9	14	9	-	-
<b>Zusammen</b>	<b>95</b>	<b>40</b>	<b>95</b>	<b>40</b>	-	-
<b>Ingenieurwissenschaften</b>						
<b>Architektur</b>	<b>28</b>	<b>18</b>	<b>28</b>	<b>18</b>	-	-
Diplom (FH)	28	18	28	18	-	-
<b>Bauingenieurwesen/Ingenieurbau</b>	<b>30</b>	<b>9</b>	<b>30</b>	<b>9</b>	-	-
Diplom (FH)	30	9	30	9	-	-
<b>Elektrotechnik/Elektronik</b>	<b>23</b>	-	<b>23</b>	-	-	-
Diplom (FH)	23	-	23	-	-	-

Noch: 10.3 Bestandene Abschlussprüfungen an Fachhochschulen und Verwaltungsfachhochschulen  
im Prüfungsjahr 2003 nach 1. Studienfach, Art der Prüfung und Fächergruppen

Studienfach Prüfung	Insgesamt	Weiblich	Davon als			
			Erstabschluss		weiterer Abschluss	
			insgesamt	weiblich	insgesamt	weiblich
noch: Hochschule Zittau/Görlitz (FH)						
noch: Ingenieurwissenschaften						
<b>Interdisziplinäre Studien (Schwerpunkt Ingenieurwissenschaften)</b>	<b>53</b>	<b>34</b>	<b>53</b>	<b>34</b>	-	-
Diplom (FH)	53	34	53	34	-	-
<b>Maschinenbau/-wesen</b>	<b>18</b>	<b>1</b>	<b>18</b>	<b>1</b>	-	-
Diplom (FH)	18	1	18	1	-	-
<b>Mechatronik</b>	<b>7</b>	-	<b>7</b>	-	-	-
Diplom (FH)	7	-	7	-	-	-
<b>Umwelttechnik (einschl. Recycling)</b>	<b>11</b>	<b>3</b>	<b>11</b>	<b>3</b>	-	-
Diplom (FH)	11	3	11	3	-	-
<b>Versorgungstechnik</b>	<b>12</b>	<b>1</b>	<b>12</b>	<b>1</b>	-	-
Diplom (FH)	12	1	12	1	-	-
<b>Zusammen</b>	<b>182</b>	<b>66</b>	<b>182</b>	<b>66</b>	-	-
<b>Westfälische Hochschule Zwickau (FH)</b>						
<b>Zusammen</b>	<b>561</b>	<b>199</b>	<b>547</b>	<b>196</b>	<b>14</b>	<b>3</b>
<b>Sprach- und Kulturwissenschaften</b>						
<b>Berufsbezogene Fremdsprachen- ausbildung</b>	<b>32</b>	<b>32</b>	<b>32</b>	<b>32</b>	-	-
Diplom (FH)	32	32	32	32	-	-
<b>Rechts-, Wirtschafts- und Sozialwissenschaften</b>						
<b>Betriebswirtschaftslehre</b>	<b>48</b>	<b>37</b>	<b>48</b>	<b>37</b>	-	-
Diplom (FH)	48	37	48	37	-	-
<b>Sozialwesen</b>	<b>25</b>	<b>18</b>	<b>25</b>	<b>18</b>	-	-
Diplom (FH)	25	18	25	18	-	-
<b>Wirtschaftsingenieurwesen</b>	<b>48</b>	<b>10</b>	<b>37</b>	<b>7</b>	<b>11</b>	<b>3</b>
Diplom (FH)	48	10	37	7	11	3
<b>Wirtschaftswissenschaften</b>	<b>29</b>	<b>16</b>	<b>29</b>	<b>16</b>	-	-
Diplom (FH)	29	16	29	16	-	-
<b>Zusammen</b>	<b>150</b>	<b>81</b>	<b>139</b>	<b>78</b>	<b>11</b>	<b>3</b>
<b>Mathematik, Naturwissenschaften</b>						
<b>Informatik</b>	<b>34</b>	<b>6</b>	<b>34</b>	<b>6</b>	-	-
Diplom (FH)	34	6	34	6	-	-
<b>Wirtschaftsinformatik</b>	<b>1</b>	-	-	-	<b>1</b>	-
Diplom (FH)	1	-	-	-	1	-
<b>Zusammen</b>	<b>35</b>	<b>6</b>	<b>34</b>	<b>6</b>	<b>1</b>	-

Noch: 10.3 Bestandene Abschlussprüfungen an Fachhochschulen und Verwaltungsfachhochschulen  
im Prüfungsjahr 2003 nach 1. Studienfach, Art der Prüfung und Fächergruppen

Studienfach Prüfung	Insgesamt	Weiblich	Davon als			
			Erstabschluss		weiterer Abschluss	
			insgesamt	weiblich	insgesamt	weiblich
noch: Westsächsische Hochschule Zwickau (FH)						
<b>Ingenieurwissenschaften</b>						
<b>Architektur</b>	<b>38</b>	<b>26</b>	<b>38</b>	<b>26</b>	-	-
Diplom (FH)	38	26	38	26	-	-
<b>Elektrotechnik/Elektronik</b>	<b>28</b>	<b>1</b>	<b>28</b>	<b>1</b>	-	-
Diplom (FH)	28	1	28	1	-	-
<b>Fahrzeugtechnik</b>	<b>130</b>	<b>1</b>	<b>130</b>	<b>1</b>	-	-
Diplom (FH)	130	1	130	1	-	-
<b>Fertigungs-/Produktionstechnik</b>	<b>16</b>	<b>8</b>	<b>15</b>	<b>8</b>	<b>1</b>	-
Diplom (FH)	16	8	15	8	1	-
<b>Maschinenbau/-wesen</b>	<b>22</b>	-	<b>22</b>	-	-	-
Diplom (FH)	22	-	22	-	-	-
<b>Physikalische Technik</b>	<b>28</b>	<b>10</b>	<b>28</b>	<b>10</b>	-	-
Diplom (FH)	28	10	28	10	-	-
<b>Textil- und Bekleidungstechnik/ -gewerbe</b>	<b>14</b>	<b>10</b>	<b>14</b>	<b>10</b>	-	-
Diplom (FH)	14	10	14	10	-	-
<b>Umwelttechnik (einschl. Recycling)</b>	<b>22</b>	<b>3</b>	<b>21</b>	<b>3</b>	<b>1</b>	-
Diplom (FH)	22	3	21	3	1	-
<b>Verkehrswesen</b>	<b>15</b>	<b>1</b>	<b>15</b>	<b>1</b>	-	-
Diplom (FH)	15	1	15	1	-	-
<b>Zusammen</b>	<b>313</b>	<b>60</b>	<b>311</b>	<b>60</b>	<b>2</b>	-
<b>Kunst, Kunstwissenschaft</b>						
<b>Angewandte Kunst</b>	<b>31</b>	<b>20</b>	<b>31</b>	<b>20</b>	-	-
Diplom (FH)	31	20	31	20	-	-
<b>Fachhochschule für Polizei Sachsen Rothenburg</b>						
<b>Rechts-, Wirtschafts- und Sozialwissenschaften</b>						
<b>Polizei/Verfassungsschutz</b>	<b>105</b>	<b>34</b>	<b>98</b>	<b>33</b>	<b>7</b>	<b>1</b>
Staatliche Laufbahnprüfung (VerwFH)	105	34	98	33	7	1
<b>Deutsche Telekom AG Fachhochschule Leipzig</b>						
<b>Ingenieurwissenschaften</b>						
<b>Nachrichten-/Informationstechnik</b>	<b>77</b>	<b>8</b>	<b>77</b>	<b>8</b>	-	-
Diplom (FH)	77	8	77	8	-	-

Noch: 10.3 Bestandene Abschlussprüfungen an Fachhochschulen und Verwaltungsfachhochschulen  
im Prüfungsjahr 2003 nach 1. Studienfach, Art der Prüfung und Fächergruppen

Studienfach Prüfung	Insgesamt	Weiblich	Davon als			
			Erstabschluss		weiterer Abschluss	
			insgesamt	weiblich	insgesamt	weiblich
<b>Evangelische Hochschule für Soziale Arbeit Dresden (FH)</b>						
<b>Rechts-, Wirtschafts- und Sozialwissenschaften</b>						
<b>Sozialwesen</b>	<b>102</b>	<b>74</b>	<b>92</b>	<b>66</b>	<b>10</b>	<b>8</b>
Diplom (FH)	102	74	92	66	10	8
<b>Fachhochschule für Religionspädagogik und Gemeindediakonie Moritzburg</b>						
<b>Sprach- und Kulturwissenschaften</b>						
<b>Ev. Religionspädagogik, kirchliche Bildungsarbeit</b>	<b>12</b>	<b>9</b>	<b>12</b>	<b>9</b>	-	-
Diplom (FH)	12	9	12	9	-	-
<b>AKAD.Die Privat-Hochschulen.Fachhochschule Leipzig</b>						
<b>Zusammen</b>	<b>80</b>	<b>37</b>	<b>80</b>	<b>37</b>	-	-
<b>Rechts-, Wirtschafts- und Sozialwissenschaften</b>						
<b>Betriebswirtschaftslehre</b>	<b>70</b>	<b>32</b>	<b>70</b>	<b>32</b>	-	-
Diplom (FH)	70	32	70	32	-	-
<b>Wirtschaftsingenieurwesen</b>	<b>5</b>	<b>1</b>	<b>5</b>	<b>1</b>	-	-
Diplom (FH)	5	1	5	1	-	-
<b>Wirtschaftswissenschaften</b>	<b>4</b>	<b>3</b>	<b>4</b>	<b>3</b>	-	-
Diplom (FH)	4	3	4	3	-	-
<b>Zusammen</b>	<b>79</b>	<b>36</b>	<b>79</b>	<b>36</b>	-	-
<b>Mathematik, Naturwissenschaften</b>						
<b>Wirtschaftsinformatik</b>	<b>1</b>	<b>1</b>	<b>1</b>	<b>1</b>	-	-
Diplom (FH)	1	1	1	1	-	-
<b>Vogtländische Fachhochschule Plauen</b>						
<b>Rechts-, Wirtschafts- und Sozialwissenschaften</b>						
<b>Betriebswirtschaftslehre</b>	<b>17</b>	<b>11</b>	<b>17</b>	<b>11</b>	-	-
Diplom (FH)	17	11	17	11	-	-

Noch: 10.3 Bestandene Abschlussprüfungen an Fachhochschulen und Verwaltungsfachhochschulen  
im Prüfungsjahr 2003 nach 1. Studienfach, Art der Prüfung und Fächergruppen

Studienfach Prüfung	Insgesamt	Weiblich	Davon als			
			Erstabschluss		weiterer Abschluss	
			insgesamt	weiblich	insgesamt	weiblich
<b>Fachhochschule der Sächsischen Verwaltung Meißen</b>						
<b>Rechts-, Wirtschafts- und Sozialwissenschaften</b>						
<b>Finanzverwaltung</b>	<b>53</b>	<b>35</b>	<b>51</b>	<b>35</b>	<b>2</b>	<b>-</b>
Staatliche Laufbahnprüfung (VerwFH)	53	35	51	35	2	-
<b>Innere Verwaltung</b>	<b>212</b>	<b>149</b>	<b>196</b>	<b>140</b>	<b>16</b>	<b>9</b>
Staatliche Laufbahnprüfung (VerwFH)	212	149	196	140	16	9
<b>Rechtspflege</b>	<b>1</b>	<b>1</b>	<b>1</b>	<b>1</b>	<b>-</b>	<b>-</b>
Staatliche Laufbahnprüfung (VerwFH)	1	1	1	1	-	-
<b>Sozialversicherung</b>	<b>66</b>	<b>55</b>	<b>63</b>	<b>52</b>	<b>3</b>	<b>3</b>
Staatliche Laufbahnprüfung (VerwFH)	66	55	63	52	3	3
<b>Insgesamt</b>	<b>332</b>	<b>240</b>	<b>311</b>	<b>228</b>	<b>21</b>	<b>12</b>

### 11. Bestandene Abschlussprüfungen in den Prüfungsjahren 1994 bis 2003 nach Fächer- und Prüfungsgruppen

Fächergruppe des 1. Studienfaches	Prüfungs- jahr	Insgesamt	Weiblich	Davon					
				Diplom (U) und entsprechende Abschluss- prüfungen		Promotionen		Lehramts- prüfungen	
				insgesamt	weiblich	insgesamt	weiblich	insgesamt	weiblich
Sprach- und Kultur- wissenschaften	1994	1 222	1 002	225	139	46	25	655	564
	1995	1 058	809	286	175	45	18	650	560
	1996	1 429	1 108	344	207	13	10	849	690
	1997	1 101	791	401	266	31	14	500	404
	1998	989	719	533	358	19	8	298	247
	1999	1 225	941	566	413	40	16	501	425
	2000	1 236	930	633	471	73	36	387	320
	2001	1 490	1 174	756	586	65	36	505	432
	2002	1 634	1 276	943	703	57	33	437	381
	2003	1 729	1 320	996	753	74	37	437	360
Sport	1994	171	71	141	53	3	-	27	18
	1995	212	73	185	63	4	-	23	10
	1996	102	43	73	27	3	1	26	15
	1997	127	68	41	25	-	-	86	43
	1998	48	25	30	14	5	2	13	9
	1999	59	32	42	22	-	-	17	10
	2000	68	42	51	33	2	-	15	9
	2001	114	56	86	44	3	1	25	11
	2002	137	75	122	64	1	-	14	11
	2003	182	107	144	83	4	2	34	22
Rechts-, Wirtschafts- und Sozialwissenschaften	1994	858	637	538	414	14	4	1	-
	1995	1 887	1 145	1 102	704	11	3	80	49
	1996	3 053	1 825	1 520	862	11	2	34	18
	1997	3 404	1 959	1 593	890	37	10	49	29
	1998	3 219	1 732	1 549	779	37	10	27	14
	1999	2 981	1 664	1 381	718	81	25	32	18
	2000	3 392	1 958	1 534	834	120	33	67	38
	2001	3 109	1 744	1 455	766	77	25	78	57
	2002	3 297	1 817	1 533	807	104	27	43	29
	2003	3 436	1 940	1 489	771	96	22	96	64
Mathematik, Natur- wissenschaften	1994	1 052	440	572	208	162	50	232	152
	1995	1 129	433	697	231	70	24	255	141
	1996	1 131	344	689	192	128	33	187	92
	1997	1 010	261	610	134	167	48	96	54
	1998	919	274	450	129	196	50	129	53
	1999	1 038	313	461	136	200	58	107	50
	2000	1 150	353	498	161	259	55	110	56
	2001	1 200	433	534	220	208	62	128	50
	2002	1 304	467	666	290	193	53	96	38
	2003	1 544	588	770	351	195	55	112	60



Künstlerischer Abschluss		Fachhochschulabschluss		Bachelor- und Masterabschluss		Sonstiger Abschluss		Prüfungsjahr	Fächergruppe des 1. Studienfaches																																																																																																																																																																																																																																																																																
insgesamt	weiblich	insgesamt	weiblich	insgesamt	weiblich	insgesamt	weiblich																																																																																																																																																																																																																																																																																		
-	-	280	260	-	-	16	14	1994	Sprach- und Kulturwissenschaften																																																																																																																																																																																																																																																																																
-	-	76	56	-	-	1	-	1995																																																																																																																																																																																																																																																																																	
-	-	220	198	-	-	3	3	1996																																																																																																																																																																																																																																																																																	
-	-	72	47	-	-	97	60	1997																																																																																																																																																																																																																																																																																	
-	-	83	70	-	-	56	36	1998																																																																																																																																																																																																																																																																																	
-	-	65	51	-	-	53	36	1999																																																																																																																																																																																																																																																																																	
-	-	87	69	19	8	37	26	2000																																																																																																																																																																																																																																																																																	
-	-	114	89	17	9	33	22	2001																																																																																																																																																																																																																																																																																	
-	-	144	129	26	8	27	22	2002																																																																																																																																																																																																																																																																																	
-	-	155	133	34	13	33	24	2003	-	-	-	-	-	-	-	-	1994	Sport	-	-	-	-	-	-	-	-	1995	-	-	-	-	-	-	-	-	1996	-	-	-	-	-	-	-	-	1997	-	-	-	-	-	-	-	-	1998	-	-	-	-	-	-	-	-	1999	-	-	-	-	-	-	-	-	2000	-	-	-	-	-	-	-	-	2001	-	-	-	-	-	-	-	-	2002	-	-	-	-	-	-	-	-	2003	-	-	305	219	-	-	-	-	1994	Rechts-, Wirtschafts- und Sozialwissenschaften	-	-	684	384	-	-	10	5	1995	-	-	1 488	943	-	-	-	-	1996	-	-	1 724	1 029	-	-	1	1	1997	-	-	1 606	929	-	-	-	-	1998	-	-	1 487	903	-	-	-	-	1999	-	-	1 669	1 051	-	-	2	2	2000	-	-	1 499	896	-	-	-	-	2001	-	-	1 543	909	74	45	-	-	2002	-	-	1 636	1 016	115	64	4	3	2003	-	-	64	22	-	-	22	8	1994	Mathematik, Naturwissenschaften	-	-	86	26	-	-	21	11	1995	-	-	109	16	-	-	18	11	1996	-	-	112	15	-	-	25	10	1997	-	-	124	34	-	-	20	8	1998	-	-	240	54	-	-	30	15	1999	-	-	253	67	10	4	20	10	2000	-	-	313	94	8	1	9	6	2001	-	-	330	86	19	-	-	-	2002	-	-	375	91	78	22	14	9	2003
-	-	-	-	-	-	-	-	1994	Sport																																																																																																																																																																																																																																																																																
-	-	-	-	-	-	-	-	1995																																																																																																																																																																																																																																																																																	
-	-	-	-	-	-	-	-	1996																																																																																																																																																																																																																																																																																	
-	-	-	-	-	-	-	-	1997																																																																																																																																																																																																																																																																																	
-	-	-	-	-	-	-	-	1998																																																																																																																																																																																																																																																																																	
-	-	-	-	-	-	-	-	1999																																																																																																																																																																																																																																																																																	
-	-	-	-	-	-	-	-	2000																																																																																																																																																																																																																																																																																	
-	-	-	-	-	-	-	-	2001																																																																																																																																																																																																																																																																																	
-	-	-	-	-	-	-	-	2002																																																																																																																																																																																																																																																																																	
-	-	-	-	-	-	-	-	2003	-	-	305	219	-	-	-	-	1994	Rechts-, Wirtschafts- und Sozialwissenschaften	-	-	684	384	-	-	10	5	1995	-	-	1 488	943	-	-	-	-	1996	-	-	1 724	1 029	-	-	1	1	1997	-	-	1 606	929	-	-	-	-	1998	-	-	1 487	903	-	-	-	-	1999	-	-	1 669	1 051	-	-	2	2	2000	-	-	1 499	896	-	-	-	-	2001	-	-	1 543	909	74	45	-	-	2002	-	-	1 636	1 016	115	64	4	3	2003	-	-	64	22	-	-	22	8	1994	Mathematik, Naturwissenschaften	-	-	86	26	-	-	21	11	1995	-	-	109	16	-	-	18	11	1996	-	-	112	15	-	-	25	10	1997	-	-	124	34	-	-	20	8	1998	-	-	240	54	-	-	30	15	1999	-	-	253	67	10	4	20	10	2000	-	-	313	94	8	1	9	6	2001	-	-	330	86	19	-	-	-	2002	-	-	375	91	78	22	14	9	2003																																																																																											
-	-	305	219	-	-	-	-	1994	Rechts-, Wirtschafts- und Sozialwissenschaften																																																																																																																																																																																																																																																																																
-	-	684	384	-	-	10	5	1995																																																																																																																																																																																																																																																																																	
-	-	1 488	943	-	-	-	-	1996																																																																																																																																																																																																																																																																																	
-	-	1 724	1 029	-	-	1	1	1997																																																																																																																																																																																																																																																																																	
-	-	1 606	929	-	-	-	-	1998																																																																																																																																																																																																																																																																																	
-	-	1 487	903	-	-	-	-	1999																																																																																																																																																																																																																																																																																	
-	-	1 669	1 051	-	-	2	2	2000																																																																																																																																																																																																																																																																																	
-	-	1 499	896	-	-	-	-	2001																																																																																																																																																																																																																																																																																	
-	-	1 543	909	74	45	-	-	2002																																																																																																																																																																																																																																																																																	
-	-	1 636	1 016	115	64	4	3	2003	-	-	64	22	-	-	22	8	1994	Mathematik, Naturwissenschaften	-	-	86	26	-	-	21	11	1995	-	-	109	16	-	-	18	11	1996	-	-	112	15	-	-	25	10	1997	-	-	124	34	-	-	20	8	1998	-	-	240	54	-	-	30	15	1999	-	-	253	67	10	4	20	10	2000	-	-	313	94	8	1	9	6	2001	-	-	330	86	19	-	-	-	2002	-	-	375	91	78	22	14	9	2003																																																																																																																																																																																						
-	-	64	22	-	-	22	8	1994	Mathematik, Naturwissenschaften																																																																																																																																																																																																																																																																																
-	-	86	26	-	-	21	11	1995																																																																																																																																																																																																																																																																																	
-	-	109	16	-	-	18	11	1996																																																																																																																																																																																																																																																																																	
-	-	112	15	-	-	25	10	1997																																																																																																																																																																																																																																																																																	
-	-	124	34	-	-	20	8	1998																																																																																																																																																																																																																																																																																	
-	-	240	54	-	-	30	15	1999																																																																																																																																																																																																																																																																																	
-	-	253	67	10	4	20	10	2000																																																																																																																																																																																																																																																																																	
-	-	313	94	8	1	9	6	2001																																																																																																																																																																																																																																																																																	
-	-	330	86	19	-	-	-	2002																																																																																																																																																																																																																																																																																	
-	-	375	91	78	22	14	9	2003																																																																																																																																																																																																																																																																																	

Noch: 11. Bestandene Abschlussprüfungen in den Prüfungsjahren 1994 bis 2003 nach Fächer- und Prüfungsgruppen

Fächergruppe des 1. Studienfaches	Prüfungs- jahr	Insgesamt	Weiblich	Davon					
				Diplom (U) und entsprechende Abschluss- prüfungen		Promotionen		Lehramts- prüfungen	
				insgesamt	weiblich	insgesamt	weiblich	insgesamt	weiblich
Humanmedizin	1994	906	477	599	302	296	167	-	-
	1995	801	404	525	264	262	132	-	-
	1996	864	406	550	258	299	139	-	-
	1997	564	280	265	126	294	150	-	-
	1998	952	467	532	259	413	204	-	-
	1999	814	423	527	285	283	138	-	-
	2000	826	404	528	264	290	134	-	-
	2001	867	453	455	244	393	200	-	-
	2002	882	450	462	235	420	215	-	-
	2003	797	437	495	278	283	151	-	-
Veterinärmedizin	1994	129	44	80	31	49	13	-	-
	1995	134	52	100	39	34	13	-	-
	1996	115	44	105	39	10	5	-	-
	1997	150	78	98	52	52	26	-	-
	1998	146	82	103	70	43	12	-	-
	1999	148	95	97	74	51	21	-	-
	2000	143	88	103	71	40	17	-	-
	2001	170	124	122	96	48	28	-	-
	2002	156	112	120	93	36	19	-	-
	2003	167	126	129	107	38	19	-	-
Agrar-, Forst- und Ernäh- rungswissenschaften	1994	149	53	134	47	13	4	2	2
	1995	152	48	145	46	5	1	2	1
	1996	150	43	133	33	5	1	5	5
	1997	126	69	79	35	5	3	1	1
	1998	167	97	91	41	5	1	27	27
	1999	211	96	117	35	11	2	2	1
	2000	184	96	110	49	9	2	2	2
	2001	212	125	106	54	6	-	7	6
	2002	213	97	109	39	9	1	2	2
	2003	241	137	129	62	6	-	13	10
Ingenieurwissenschaften	1994	3 115	588	2 361	452	218	27	37	12
	1995	3 903	676	2 767	477	104	12	43	9
	1996	4 388	655	2 790	391	102	14	47	16
	1997	2 920	471	1 632	235	114	22	8	4
	1998	2 167	403	931	168	121	20	29	7
	1999	2 125	447	780	175	164	18	4	1
	2000	2 259	480	750	179	171	19	8	3
	2001	2 416	536	836	211	185	27	9	2
	2002	2 630	589	912	237	177	24	5	3
	2003	2 814	653	1 000	214	124	15	25	11

Künstlerischer Abschluss		Fachhochschulabschluss		Bachelor- und Masterabschluss		Sonstiger Abschluss		Prüfungsjahr	Fächergruppe des 1. Studienfaches																																																																																																																																																																																																																																																																																
insgesamt	weiblich	insgesamt	weiblich	insgesamt	weiblich	insgesamt	weiblich																																																																																																																																																																																																																																																																																		
-	-	-	-	-	-	11	8	1994	Humanmedizin																																																																																																																																																																																																																																																																																
-	-	-	-	-	-	14	8	1995																																																																																																																																																																																																																																																																																	
-	-	-	-	-	-	15	9	1996																																																																																																																																																																																																																																																																																	
-	-	-	-	-	-	5	4	1997																																																																																																																																																																																																																																																																																	
-	-	-	-	-	-	7	4	1998																																																																																																																																																																																																																																																																																	
-	-	-	-	-	-	4	-	1999																																																																																																																																																																																																																																																																																	
-	-	-	-	-	-	8	6	2000																																																																																																																																																																																																																																																																																	
-	-	-	-	-	-	19	9	2001																																																																																																																																																																																																																																																																																	
-	-	-	-	-	-	-	-	2002																																																																																																																																																																																																																																																																																	
-	-	-	-	-	-	19	8	2003	-	-	-	-	-	-	-	-	1994	Veterinärmedizin	-	-	-	-	-	-	-	-	1995	-	-	-	-	-	-	-	-	1996	-	-	-	-	-	-	-	-	1997	-	-	-	-	-	-	-	-	1998	-	-	-	-	-	-	-	-	1999	-	-	-	-	-	-	-	-	2000	-	-	-	-	-	-	-	-	2001	-	-	-	-	-	-	-	-	2002	-	-	-	-	-	-	-	-	2003	-	-	-	-	-	-	-	-	1994	Agrar-, Forst- und Ernährungswissenschaften	-	-	-	-	-	-	-	-	1995	-	-	7	4	-	-	-	-	1996	-	-	41	30	-	-	-	-	1997	-	-	44	28	-	-	-	-	1998	-	-	81	58	-	-	-	-	1999	-	-	63	43	-	-	-	-	2000	-	-	87	63	6	2	-	-	2001	-	-	84	52	9	3	-	-	2002	-	-	65	49	28	16	-	-	2003	-	-	498	97	-	-	1	-	1994	Ingenieurwissenschaften	-	-	989	178	-	-	-	-	1995	-	-	1 445	233	-	-	4	1	1996	-	-	1 162	209	-	-	4	1	1997	-	-	1 085	207	-	-	1	1	1998	-	-	1 174	253	-	-	3	-	1999	-	-	1 324	278	-	-	6	1	2000	-	-	1 369	294	14	1	3	1	2001	-	-	1 499	318	35	7	2	-	2002	-	-	1 625	407	40	6	-	-	2003
-	-	-	-	-	-	-	-	1994	Veterinärmedizin																																																																																																																																																																																																																																																																																
-	-	-	-	-	-	-	-	1995																																																																																																																																																																																																																																																																																	
-	-	-	-	-	-	-	-	1996																																																																																																																																																																																																																																																																																	
-	-	-	-	-	-	-	-	1997																																																																																																																																																																																																																																																																																	
-	-	-	-	-	-	-	-	1998																																																																																																																																																																																																																																																																																	
-	-	-	-	-	-	-	-	1999																																																																																																																																																																																																																																																																																	
-	-	-	-	-	-	-	-	2000																																																																																																																																																																																																																																																																																	
-	-	-	-	-	-	-	-	2001																																																																																																																																																																																																																																																																																	
-	-	-	-	-	-	-	-	2002																																																																																																																																																																																																																																																																																	
-	-	-	-	-	-	-	-	2003	-	-	-	-	-	-	-	-	1994	Agrar-, Forst- und Ernährungswissenschaften	-	-	-	-	-	-	-	-	1995	-	-	7	4	-	-	-	-	1996	-	-	41	30	-	-	-	-	1997	-	-	44	28	-	-	-	-	1998	-	-	81	58	-	-	-	-	1999	-	-	63	43	-	-	-	-	2000	-	-	87	63	6	2	-	-	2001	-	-	84	52	9	3	-	-	2002	-	-	65	49	28	16	-	-	2003	-	-	498	97	-	-	1	-	1994	Ingenieurwissenschaften	-	-	989	178	-	-	-	-	1995	-	-	1 445	233	-	-	4	1	1996	-	-	1 162	209	-	-	4	1	1997	-	-	1 085	207	-	-	1	1	1998	-	-	1 174	253	-	-	3	-	1999	-	-	1 324	278	-	-	6	1	2000	-	-	1 369	294	14	1	3	1	2001	-	-	1 499	318	35	7	2	-	2002	-	-	1 625	407	40	6	-	-	2003																																																																																											
-	-	-	-	-	-	-	-	1994	Agrar-, Forst- und Ernährungswissenschaften																																																																																																																																																																																																																																																																																
-	-	-	-	-	-	-	-	1995																																																																																																																																																																																																																																																																																	
-	-	7	4	-	-	-	-	1996																																																																																																																																																																																																																																																																																	
-	-	41	30	-	-	-	-	1997																																																																																																																																																																																																																																																																																	
-	-	44	28	-	-	-	-	1998																																																																																																																																																																																																																																																																																	
-	-	81	58	-	-	-	-	1999																																																																																																																																																																																																																																																																																	
-	-	63	43	-	-	-	-	2000																																																																																																																																																																																																																																																																																	
-	-	87	63	6	2	-	-	2001																																																																																																																																																																																																																																																																																	
-	-	84	52	9	3	-	-	2002																																																																																																																																																																																																																																																																																	
-	-	65	49	28	16	-	-	2003	-	-	498	97	-	-	1	-	1994	Ingenieurwissenschaften	-	-	989	178	-	-	-	-	1995	-	-	1 445	233	-	-	4	1	1996	-	-	1 162	209	-	-	4	1	1997	-	-	1 085	207	-	-	1	1	1998	-	-	1 174	253	-	-	3	-	1999	-	-	1 324	278	-	-	6	1	2000	-	-	1 369	294	14	1	3	1	2001	-	-	1 499	318	35	7	2	-	2002	-	-	1 625	407	40	6	-	-	2003																																																																																																																																																																																						
-	-	498	97	-	-	1	-	1994	Ingenieurwissenschaften																																																																																																																																																																																																																																																																																
-	-	989	178	-	-	-	-	1995																																																																																																																																																																																																																																																																																	
-	-	1 445	233	-	-	4	1	1996																																																																																																																																																																																																																																																																																	
-	-	1 162	209	-	-	4	1	1997																																																																																																																																																																																																																																																																																	
-	-	1 085	207	-	-	1	1	1998																																																																																																																																																																																																																																																																																	
-	-	1 174	253	-	-	3	-	1999																																																																																																																																																																																																																																																																																	
-	-	1 324	278	-	-	6	1	2000																																																																																																																																																																																																																																																																																	
-	-	1 369	294	14	1	3	1	2001																																																																																																																																																																																																																																																																																	
-	-	1 499	318	35	7	2	-	2002																																																																																																																																																																																																																																																																																	
-	-	1 625	407	40	6	-	-	2003																																																																																																																																																																																																																																																																																	

Noch: 11. Bestandene Abschlussprüfungen in den Prüfungsjahren 1994 bis 2003 nach Fächer- und Prüfungsgruppen

Fächergruppe des 1. Studienfaches	Prüfungs- jahr	Insgesamt	Weiblich	Davon					
				Diplom (U) und entsprechende Abschluss- prüfungen		Promotionen		Lehramts- prüfungen	
				insgesamt	weiblich	insgesamt	weiblich	insgesamt	weiblich
Kunst, Kunstwissenschaft	1994	386	216	5	3	4	3	76	70
	1995	388	204	12	9	6	5	41	34
	1996	444	262	27	18	-	-	50	44
	1997	482	285	29	23	4	2	59	44
	1998	576	332	39	27	1	1	35	30
	1999	600	377	33	25	3	1	61	46
	2000	640	417	56	42	8	4	53	42
	2001	697	425	91	70	3	1	49	36
	2002	637	404	86	67	7	4	30	22
	2003	795	516	80	62	7	5	73	52
<b>Insgesamt</b>	<b>1994</b>	<b>7 988</b>	<b>3 528</b>	<b>4 655</b>	<b>1 649</b>	<b>805</b>	<b>293</b>	<b>1 030</b>	<b>818</b>
	<b>1995</b>	<b>9 664</b>	<b>3 844</b>	<b>5 819</b>	<b>2 008</b>	<b>541</b>	<b>208</b>	<b>1 094</b>	<b>804</b>
	<b>1996</b>	<b>11 676</b>	<b>4 730</b>	<b>6 231</b>	<b>2 027</b>	<b>571</b>	<b>205</b>	<b>1 198</b>	<b>880</b>
	<b>1997</b>	<b>9 884</b>	<b>4 262</b>	<b>4 748</b>	<b>1 786</b>	<b>704</b>	<b>275</b>	<b>799</b>	<b>579</b>
	<b>1998</b>	<b>9 183</b>	<b>4 131</b>	<b>4 258</b>	<b>1 845</b>	<b>840</b>	<b>308</b>	<b>558</b>	<b>387</b>
	<b>1999</b>	<b>9 201</b>	<b>4 388</b>	<b>4 004</b>	<b>1 883</b>	<b>833</b>	<b>279</b>	<b>724</b>	<b>551</b>
	<b>2000</b>	<b>9 898</b>	<b>4 768</b>	<b>4 263</b>	<b>2 104</b>	<b>972</b>	<b>300</b>	<b>642</b>	<b>470</b>
	<b>2001</b>	<b>10 275</b>	<b>5 070</b>	<b>4 441</b>	<b>2 291</b>	<b>988</b>	<b>380</b>	<b>801</b>	<b>594</b>
	<b>2002</b>	<b>10 890</b>	<b>5 287</b>	<b>4 953</b>	<b>2 535</b>	<b>1 004</b>	<b>376</b>	<b>627</b>	<b>486</b>
	<b>2003</b>	<b>11 705</b>	<b>5 824</b>	<b>5 232</b>	<b>2 681</b>	<b>827</b>	<b>306</b>	<b>790</b>	<b>579</b>

Künstlerischer Abschluss		Fachhochschulabschluss		Bachelor- und Masterabschluss		Sonstiger Abschluss		Prüfungsjahr	Fächergruppe des 1. Studienfaches
insgesamt	weiblich	insgesamt	weiblich	insgesamt	weiblich	insgesamt	weiblich		
263	115	38	25	-	-	-	-	1994	Kunst, Kunstwissenschaft
289	128	40	28	-	-	-	-	1995	
312	159	55	41	-	-	-	-	1996	
337	182	53	34	-	-	-	-	1997	
433	226	68	48	-	-	-	-	1998	
417	241	80	58	-	-	6	6	1999	
438	263	79	61	-	-	6	5	2000	
474	262	70	53	-	-	10	3	2001	
433	252	68	49	-	-	13	10	2002	
506	305	106	78	2	1	21	13	2003	
<b>263</b>	<b>115</b>	<b>1 185</b>	<b>623</b>	-	-	<b>50</b>	<b>30</b>	<b>1994</b>	<b>Insgesamt</b>
<b>289</b>	<b>128</b>	<b>1 875</b>	<b>672</b>	-	-	<b>46</b>	<b>24</b>	<b>1995</b>	
<b>312</b>	<b>159</b>	<b>3 324</b>	<b>1 435</b>	-	-	<b>40</b>	<b>24</b>	<b>1996</b>	
<b>337</b>	<b>182</b>	<b>3 164</b>	<b>1 364</b>	-	-	<b>132</b>	<b>76</b>	<b>1997</b>	
<b>433</b>	<b>226</b>	<b>3 010</b>	<b>1 316</b>	-	-	<b>84</b>	<b>49</b>	<b>1998</b>	
<b>417</b>	<b>241</b>	<b>3 127</b>	<b>1 377</b>	-	-	<b>96</b>	<b>57</b>	<b>1999</b>	
<b>438</b>	<b>263</b>	<b>3 475</b>	<b>1 569</b>	<b>29</b>	<b>12</b>	<b>79</b>	<b>50</b>	<b>2000</b>	
<b>474</b>	<b>262</b>	<b>3 452</b>	<b>1 489</b>	<b>45</b>	<b>13</b>	<b>74</b>	<b>41</b>	<b>2001</b>	
<b>433</b>	<b>252</b>	<b>3 668</b>	<b>1 543</b>	<b>163</b>	<b>63</b>	<b>42</b>	<b>32</b>	<b>2002</b>	
<b>506</b>	<b>305</b>	<b>3 962</b>	<b>1 774</b>	<b>297</b>	<b>122</b>	<b>91</b>	<b>57</b>	<b>2003</b>	

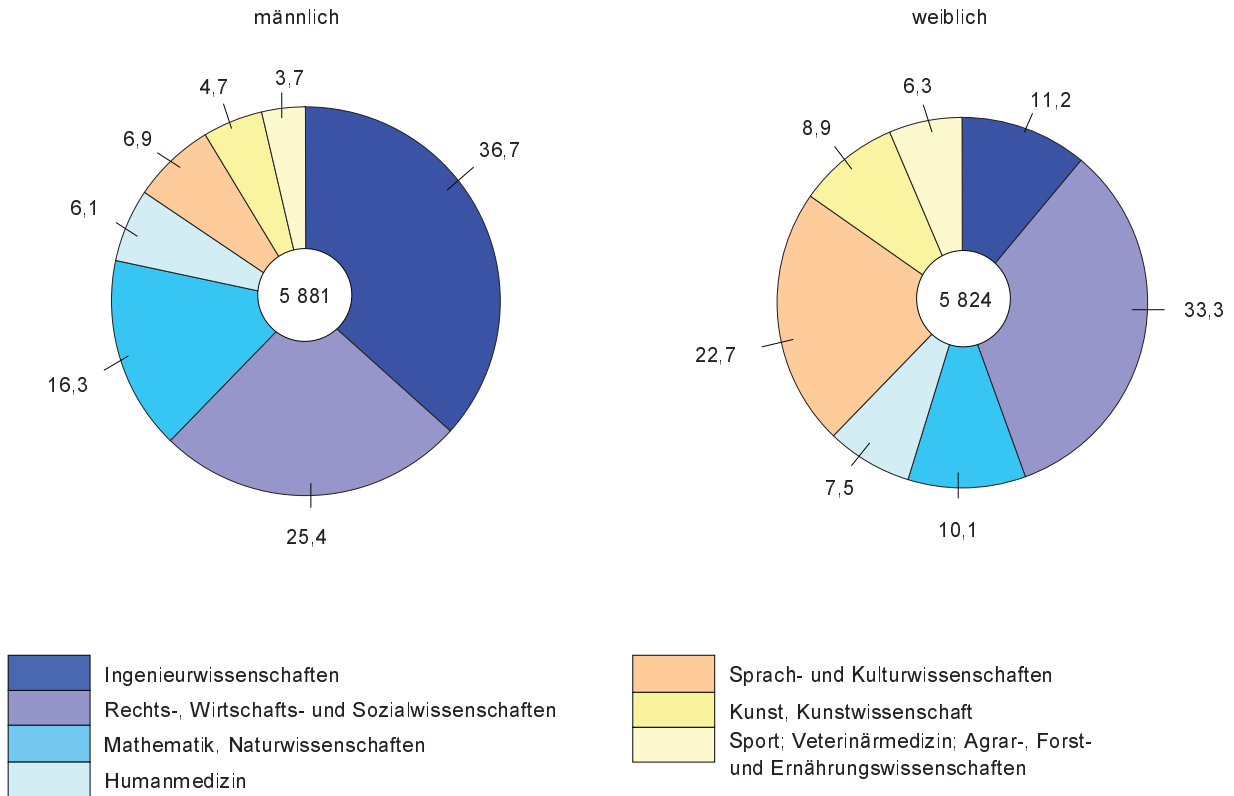
## 12. Bestandene Lehramtsprüfungen 1994 bis 2003 nach Art des Lehramtes

Lehramt	Prüfungs- jahr	Insgesamt	Weiblich	Davon			
				als erste Staatsprüfung		nach einem Aufbau- oder Ergänzungsstudium	
				insgesamt	weiblich	insgesamt	weiblich
Lehramt an Grundschulen	1994	300	283	300	283	-	-
	1995	236	218	236	218	-	-
	1996	221	211	220	210	1	1
	1997	86	83	85	82	1	1
	1998	51	51	43	43	8	8
	1999	36	36	36	36	-	-
	2000	62	59	58	55	4	4
	2001	49	47	49	47	-	-
	2002	48	47	47	46	1	1
	2003	101	95	101	95	-	-
Lehramt an Mittelschulen	1994	216	157	157	103	59	54
	1995	325	237	106	74	219	163
	1996	172	129	61	35	111	94
	1997	306	224	35	24	271	200
	1998	210	153	30	19	180	134
	1999	209	157	46	32	163	125
	2000	120	76	17	12	103	64
	2001	288	198	31	18	257	180
	2002	151	114	33	24	118	90
	2003	152	103	33	19	119	84
Lehramt an Gymnasien	1993	358	261	337	250	21	11
	1994	392	294	369	272	23	22
	1995	480	333	384	267	96	66
	1996	652	435	391	234	261	201
	1997	379	253	257	160	122	93
	1998	248	156	125	86	123	70
	1999	281	183	218	143	63	40
	2000	348	244	226	157	122	87
	2001	218	145	152	104	66	41
	2002	314	235	212	159	102	76
2003	392	271	267	188	125	83	
Lehramt an Förderschulen	1994	80	70	-	-	80	70
	1995	7	6	-	-	7	6
	1996	95	80	3	3	92	77
	1997	17	13	15	11	2	2
	1998	20	20	19	19	1	1
	1999	186	170	78	69	108	101
	2000	88	77	86	76	2	1
	2001	188	167	57	51	131	116
	2002	78	67	63	56	15	11
	2003	79	67	69	57	10	10

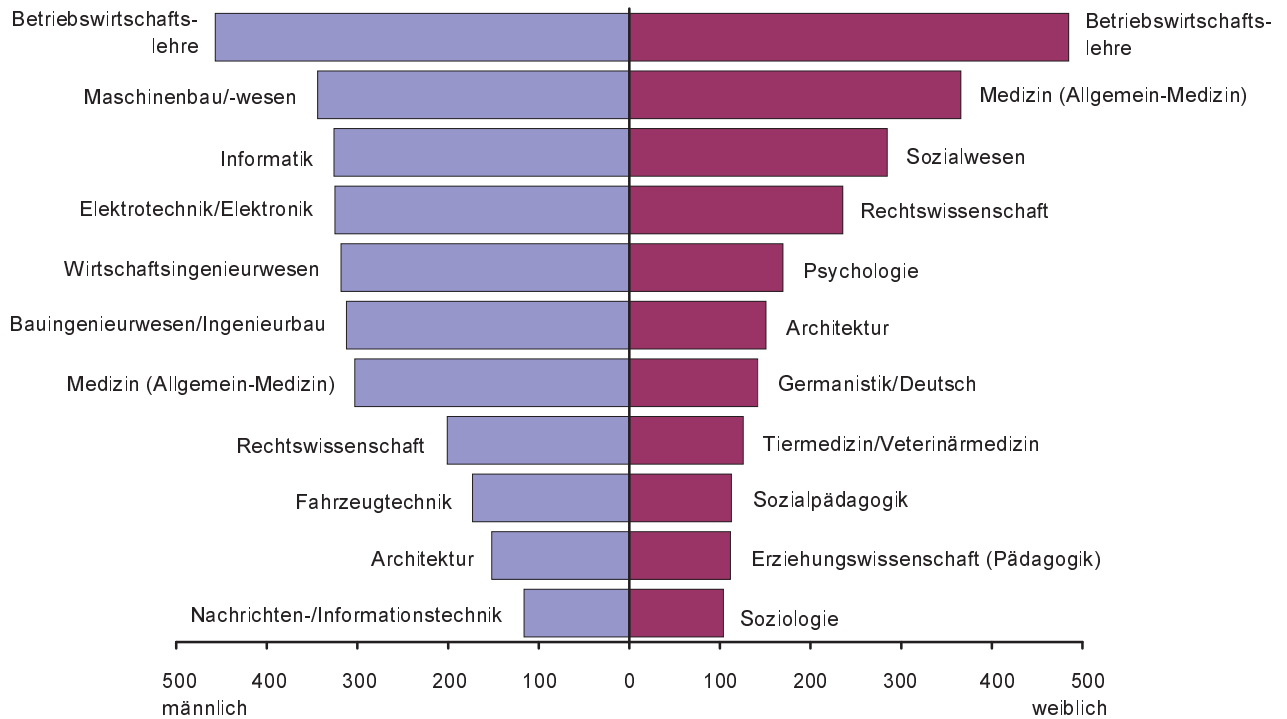
## Noch: 12. Bestandene Lehramtsprüfungen 1994 bis 2002 nach Art des Lehramtes

Lehramt	Prüfungs- jahr	Insgesamt	Weiblich	Davon			
				als erste Staatsprüfung		nach einem Aufbau- oder Ergänzungsstudium	
				insgesamt	weiblich	insgesamt	weiblich
Lehramt an berufsbildenden Schulen	1994	42	14	42	14	-	-
	1995	46	10	46	10	-	-
	1996	58	25	58	25	-	-
	1997	11	6	11	6	-	-
	1998	29	7	4	1	25	6
	1999	12	5	9	5	3	-
	2000	24	14	20	11	4	3
	2001	58	37	50	35	8	2
	2002	36	23	36	23	-	-
	2003	66	43	66	43	-	-
<b>Lehramt insgesamt</b>	<b>1994</b>	<b>1 030</b>	<b>818</b>	<b>868</b>	<b>672</b>	<b>162</b>	<b>146</b>
	<b>1995</b>	<b>1 094</b>	<b>804</b>	<b>772</b>	<b>569</b>	<b>322</b>	<b>235</b>
	<b>1996</b>	<b>1 198</b>	<b>880</b>	<b>733</b>	<b>507</b>	<b>465</b>	<b>373</b>
	<b>1997</b>	<b>799</b>	<b>579</b>	<b>403</b>	<b>283</b>	<b>396</b>	<b>296</b>
	<b>1998</b>	<b>558</b>	<b>387</b>	<b>221</b>	<b>168</b>	<b>337</b>	<b>219</b>
	<b>1999</b>	<b>724</b>	<b>551</b>	<b>387</b>	<b>285</b>	<b>337</b>	<b>266</b>
	<b>2000</b>	<b>642</b>	<b>470</b>	<b>407</b>	<b>311</b>	<b>235</b>	<b>159</b>
	<b>2001</b>	<b>801</b>	<b>594</b>	<b>339</b>	<b>255</b>	<b>462</b>	<b>339</b>
	<b>2002</b>	<b>627</b>	<b>486</b>	<b>391</b>	<b>308</b>	<b>236</b>	<b>178</b>
	<b>2003</b>	<b>790</b>	<b>579</b>	<b>536</b>	<b>402</b>	<b>254</b>	<b>177</b>

**Abb. 1 Bestandene Abschlussprüfungen im Prüfungsjahr 2003 nach Fächergruppen des 1. Studienfaches in Prozent**

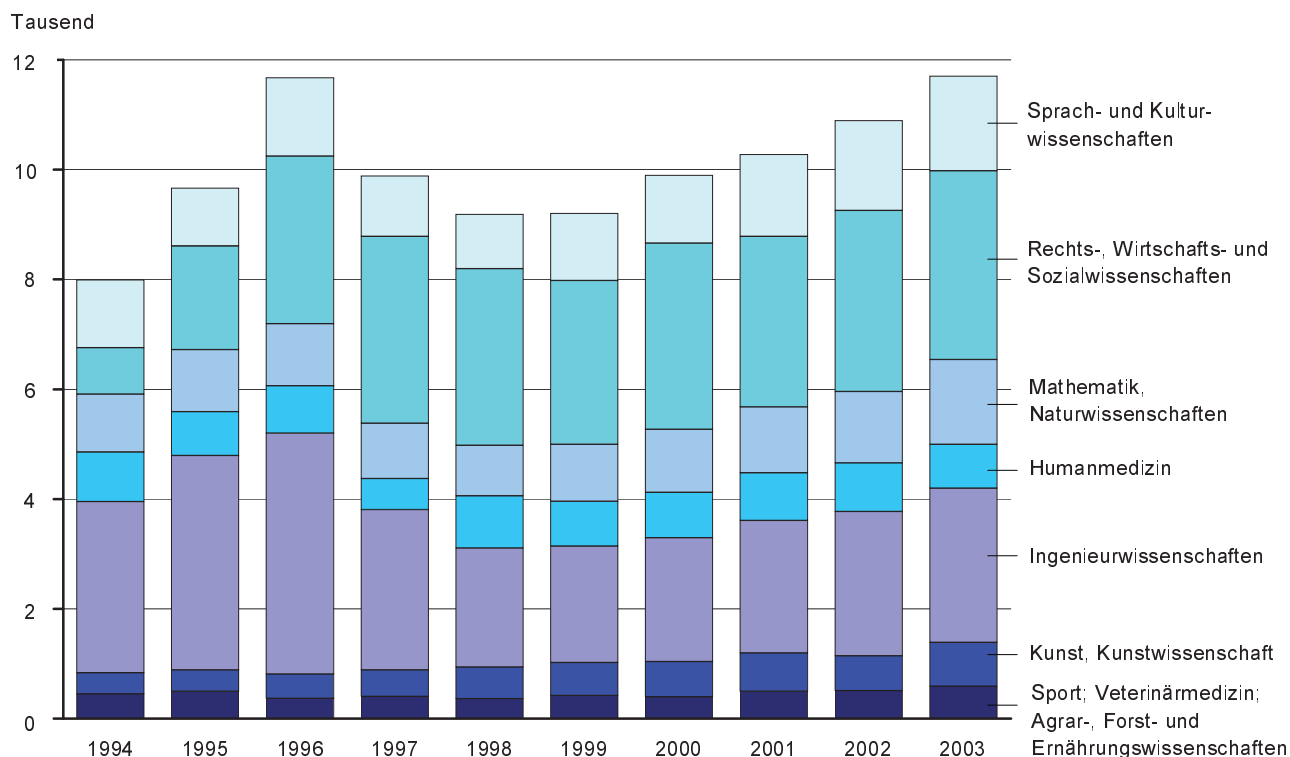


**Abb. 2 Bestandene Abschlussprüfungen in den am stärksten besetzten Studienfächern im Prüfungsjahr 2003**

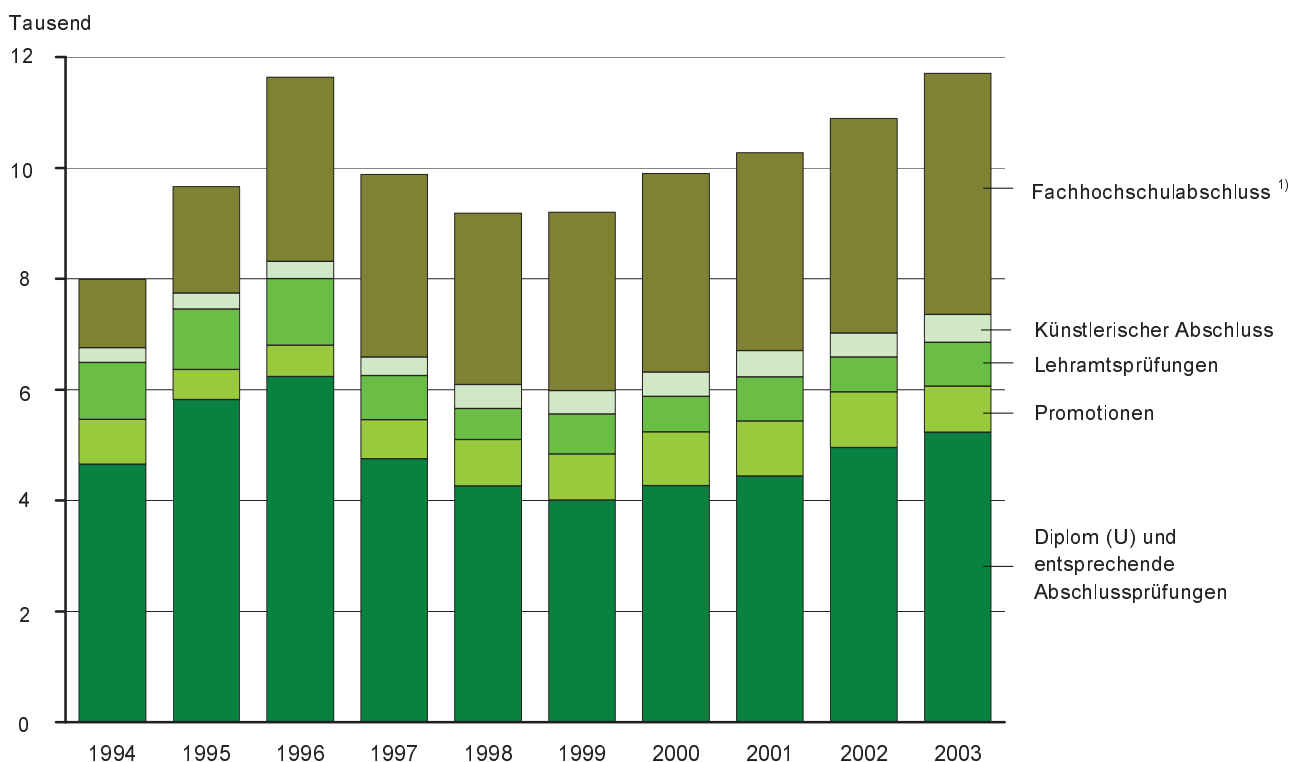




**Abb. 3 Bestandene Abschlussprüfungen in den Prüfungsjahren 1994 bis 2003 nach Fächergruppen**

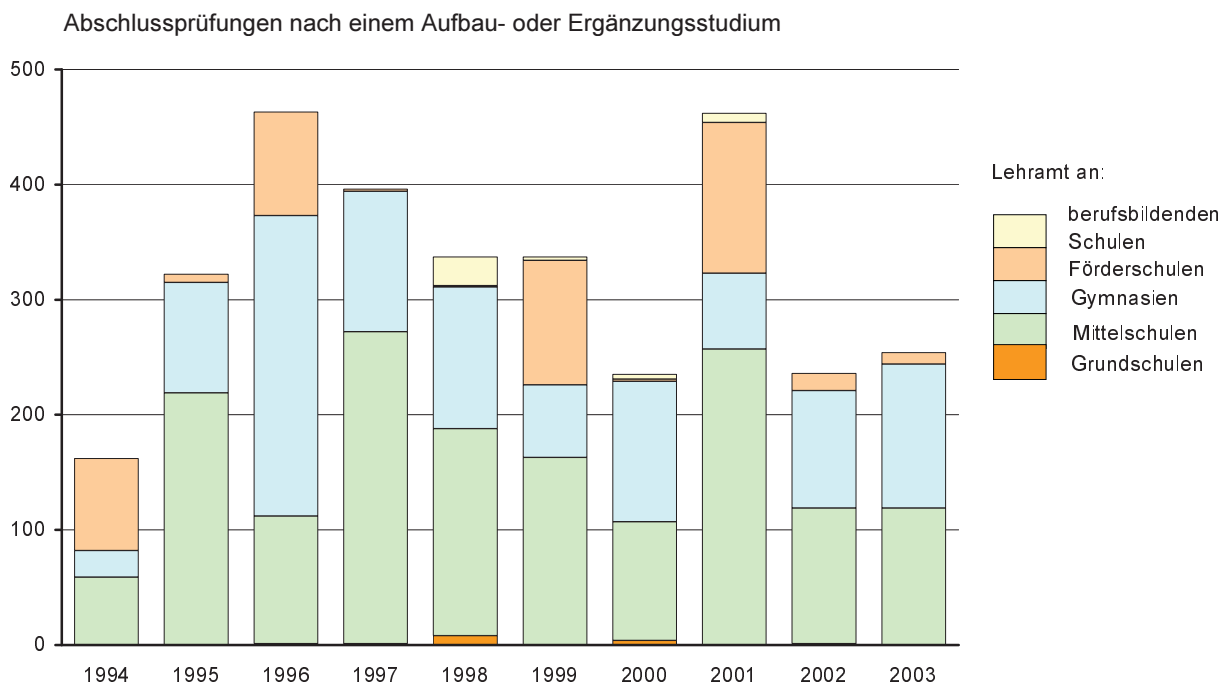
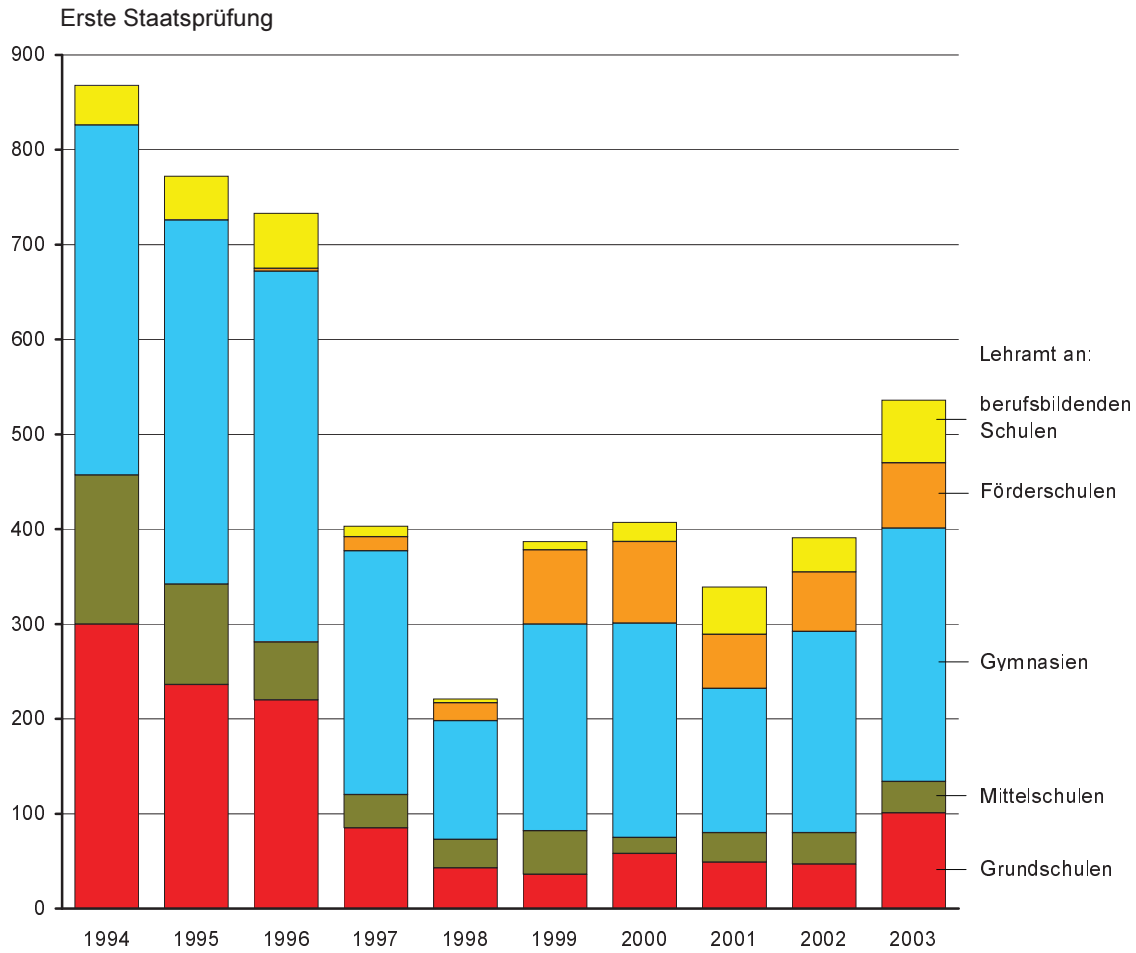


**Abb. 4 Bestandene Abschlussprüfungen in den Prüfungsjahren 1994 bis 2003 nach Prüfungsgruppen**

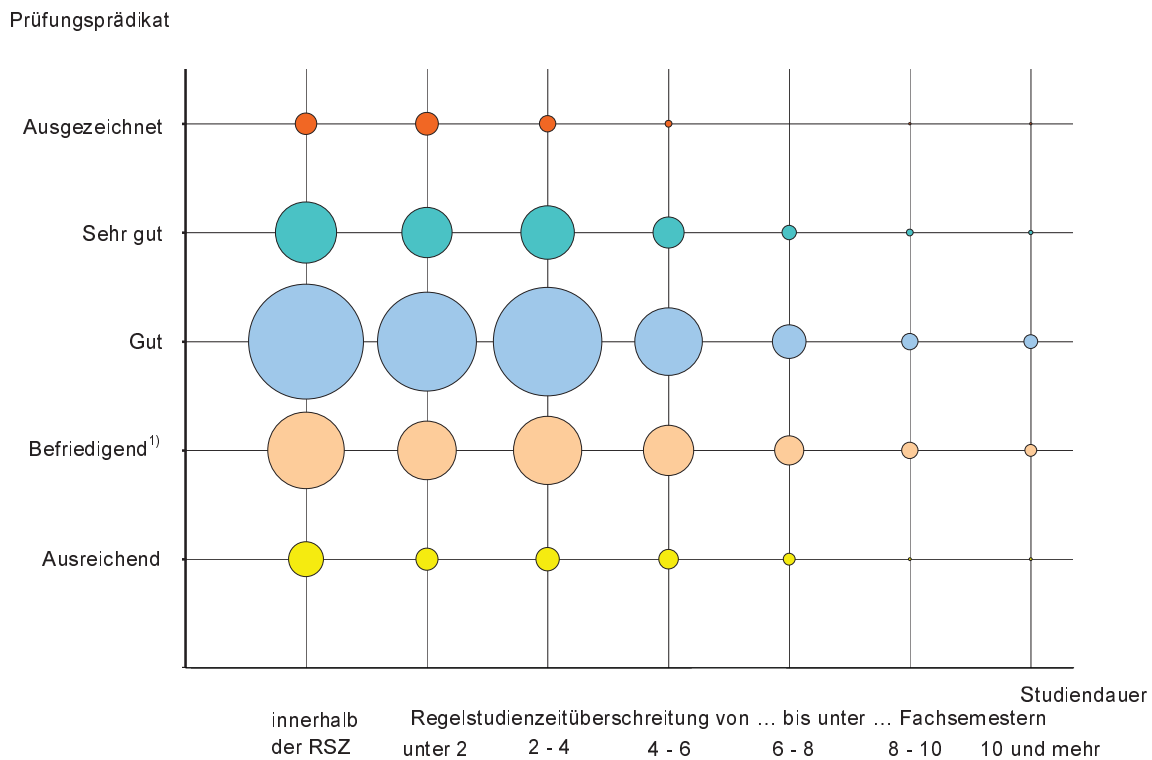


1) einschließlich Bachelor- und Masterabschluss und sonstige Abschlussprüfungen

**Abb. 5 Bestandene Lehramtsprüfungen in den Prüfungsjahren 1994 bis 2003 nach Art des Lehramtes**



**Abb. 6 Absolventen im Prüfungsjahr 2003 nach Prüfungsergebnis und Einhaltung der Regelstudienzeit**



1) einschließlich Vollbefriedigend