

Statistisches Landesamt
des Freistaates
Sachsen



Statistische Berichte

Abschlussprüfungen an den Hochschulen im Freistaat Sachsen

Prüfungsjahr 2002

Zeichenerklärung

-	Nichts vorhanden (genau Null)	x	Tabellenfach gesperrt, weil Aussage nicht sinnvoll
0	Weniger als die Hälfte von 1 in der letzten besetzten Stelle, jedoch mehr als nichts	()	Aussagewert ist eingeschränkt
...	Angabe fällt später an	p	vorläufige Zahl
/	Zahlenwert nicht sicher genug	r	berichtigte Zahl
.	Zahlenwert unbekannt oder geheim zu halten	s	geschätzte Zahl

Herausgeber:

Statistisches Landesamt des Freistaates Sachsen

Macherstraße 63
01917 Kamenz

Postfach 11 05
01911 Kamenz

Telefon

Vermittlung 03578 33-0

Präsident/Sekretariat -1900

Auskunft -1913, -1914

Bibliothek -4352

Vertrieb -4316

Telefax -1999

Telefax -1921

Telefax -1598

Internet www.statistik.sachsen.de

E-Mail info@statistik.sachsen.de

Informationsbüro Dresden

Rampische Str. 4
01067 Dresden

Telefon 0351 483-3180

Telefax -3184

E-Mail iPunkt@statistik.sachsen.de

Kein Zugang für elektronisch signierte sowie verschlüsselte Dokumente

© Statistisches Landesamt des Freistaates Sachsen, Kamenz, September 2003

Für nichtgewerbliche Zwecke sind Vervielfältigung und unentgeltliche Verbreitung, auch auszugsweise, mit Quellenangabe gestattet. Die Verbreitung, auch auszugsweise, über elektronische Systeme/Datenträger bedarf der vorherigen Zustimmung. Alle übrigen Rechte bleiben vorbehalten.

Inhalt

	Seite
Vorbemerkungen	3
Erläuterungen	4
Abkürzungen	5
Ergebnisdarstellung	6
Tabellen	
1. Bestandene Abschlussprüfungen im Prüfungsjahr 2002 nach Prüfungsgruppen und Art der Prüfung	9
2. Bestandene Abschlussprüfungen im Prüfungsjahr 2002 nach Fächer- und Prüfungsgruppen sowie Hochschulen	10
3. Bestandene Abschlussprüfungen von Deutschen und Ausländern im Prüfungsjahr 2002 nach Fächer- und Prüfungsgruppen sowie Hochschularten	14
4. Bestandene Abschlussprüfungen eines Erststudiums im Prüfungsjahr 2002 nach Fächer- und Prüfungsgruppen sowie Fachsemestern und Hochschularten	23
5. Absolventen im Prüfungsjahr 2002 nach Fächer- und Prüfungsgruppen sowie Durchschnittsalter, Fachstudiendauer und Hochschularten	32
6. Absolventen im Prüfungsjahr 2002 nach Hochschulen, Prüfungsgruppen und Einhaltung der Regelstudienzeit	40
6.1 Absolventen im Prüfungsjahr 2002 nach Hochschulen, Prüfungsgruppen und Einhaltung der Regelstudienzeit (in Prozent)	44
7. Absolventen im Prüfungsjahr 2002 nach Hochschulen, Fächergruppen und Einhaltung der Regelstudienzeit	48
8. Absolventen im Prüfungsjahr 2002 nach Hochschularten, Prüfungsergebnis und Einhaltung der Regelstudienzeit	52
9. Absolventen im Prüfungsjahr 2002 nach Fächergruppen, Prüfungsergebnis und Einhaltung der Regelstudienzeit	53
10. Bestandene Abschlussprüfungen an Hochschulen insgesamt im Prüfungsjahr 2002 nach 1. Studienfach, Art der Prüfung und Fächergruppen	55
10.1 Bestandene Abschlussprüfungen an Universitäten im Prüfungsjahr 2002 nach 1. Studienfach, Art der Prüfung und Fächergruppen	68
10.2 Bestandene Abschlussprüfungen an Kunsthochschulen im Prüfungsjahr 2002 nach 1. Studienfach, Art der Prüfung und Fächergruppen	87
10.3 Bestandene Abschlussprüfungen an Fachhochschulen (ohne Verwaltungsfachhochschulen) im Prüfungsjahr 2002 nach 1. Studienfach, Art der Prüfung und Fächergruppen	90
10.4 Bestandene Abschlussprüfungen an Verwaltungsfachhochschulen im Prüfungsjahr 2002 nach 1. Studienfach, Art der Prüfung und Fächergruppen	99
11. Bestandene Abschlussprüfungen in den Prüfungsjahren 1993 bis 2002 nach Fächer- und Prüfungsgruppen	100
12. Bestandene Lehramtsprüfungen 1993 bis 2002 nach Art des Lehramtes	104

Abbildungen	Seite
Abb. 1 Bestandene Abschlussprüfungen im Prüfungsjahr 2002 nach Fächergruppen des 1. Studienfaches	106
Abb. 2 Bestandene Abschlussprüfungen in den am stärksten besetzten Studienfächern im Prüfungsjahr 2002	106
Abb. 3 Bestandene Abschlussprüfungen in den Prüfungsjahren 1993 bis 2002 nach Fächergruppen	107
Abb. 4 Bestandene Abschlussprüfungen in den Prüfungsjahren 1993 bis 2002 nach Prüfungsgruppen	107
Abb. 5 Bestandene Lehramtsprüfungen in den Prüfungsjahren 1993 bis 2002 nach Art des Lehramtes	108
Abb. 6 Absolventen im Prüfungsjahr 2002 nach Prüfungsergebnis und Einhaltung der Regelstudienzeit	109

Vorbemerkungen

Der vorliegende Statistische Bericht enthält Ergebnisse der Studenten- und Prüfungsstatistik zu den im Wintersemester 2001/02 und im Sommersemester 2002 (Prüfungsjahr 2002) abgelegten Abschlussprüfungen an den Hochschulen im Freistaat Sachsen. Die hier veröffentlichten Tabellen enthalten Angaben zur Art und Fachrichtung der im genannten Zeitraum abgeschlossenen Prüfungen, zu Prüfungen innerhalb und außerhalb der Regelstudienzeit, zur Anzahl der für das Examen absolvierten und angerechneten Fachsemester und zum Alter der Absolventen.

Rechtsgrundlage ist das Gesetz über die Statistik für das Hochschulwesen (Hochschulstatistikgesetz - HStatG) vom 2. November 1990 (BGBl. I S. 2414), zuletzt geändert durch Artikel 69 der Verordnung vom 29. Oktober 2001 (BGBl. I S. 2785) i. V. m. dem Gesetz über die Statistik für Bundeszwecke (Bundesstatistikgesetz - BStatG) vom 22. Januar 1987 (BGBl. I S. 462, 565), zuletzt geändert durch Artikel 3 Absatz 18 des Gesetzes vom 21. Dezember 2000 (BGBl. I S. 1857, 1872).

Auskunftspflichtig sind die Leiter der Hochschulen bzw. der Prüfungsämter der Hochschulen sowie der staatlichen oder kirchlichen Prüfungsämter. Gemeldet werden alle Prüfungen, soweit sie ein Studium an einer Hochschule in Sachsen abschließen.

Im Prüfungsjahr 2002 gab es im Freistaat Sachsen sechs Universitäten, sieben Kunsthochschulen, elf Fachhochschulen und eine Verwaltungsfachhochschule.

Universitäten	Universität Leipzig Technische Universität Dresden Technische Universität Chemnitz Technische Universität Bergakademie Freiberg Internationales Hochschulinstitut Zittau Handelshochschule Leipzig
Kunsthochschulen	Hochschule für Bildende Künste Dresden Hochschule für Grafik und Buchkunst Leipzig Hochschule für Musik und Theater "Felix Mendelssohn Bartholdy" Leipzig Hochschule für Musik "Carl Maria von Weber" Dresden Palucca Schule Dresden – Hochschule für Tanz Hochschule für Kirchenmusik der Evangelisch-Lutherischen Landeskirche Sachsens Dresden Hochschule für Kirchenmusik der Evangelischen Kirche der schlesischen Oberlausitz Görlitz
Fachhochschulen (ohne Verwaltungs- fachhochschulen)	Hochschule für Technik und Wirtschaft Dresden (FH) Hochschule für Technik, Wirtschaft und Kultur Leipzig (FH) Hochschule Mittweida (FH) Hochschule Zittau/Görlitz (FH) Westfälische Hochschule Zwickau (FH) Fachhochschule für Polizei Sachsen Rothenburg Deutsche Telekom AG Fachhochschule Leipzig Evangelische Hochschule für Soziale Arbeit Dresden (FH) Fachhochschule für Religionspädagogik und Gemeindediakonie Moritzburg AKAD.Die Privat-Hochschulen.Fachhochschule Leipzig Vogtländische Fachhochschule Plauen
Verwaltungsfachhochschulen	Fachhochschule der Sächsischen Verwaltung Meißen

Erläuterungen

Hochschulen

Als Hochschulen werden alle nach Landesrecht anerkannten Hochschulen, unabhängig von der Trägerschaft, ausgewiesen. Sie dienen der Pflege und Entwicklung der Wissenschaften und der Künste durch Forschung, Lehre und Studium. Die Hochschulen bereiten auf berufliche Tätigkeiten vor, die die Anwendung wissenschaftlicher Erkenntnisse und Methoden oder die Fähigkeit zur künstlerischen Gestaltung erfordern.

Universitäten

Zu den Universitäten zählen die technischen Universitäten und andere gleichrangige wissenschaftliche Hochschulen. Sie besitzen i. d. R. das Promotions- und Habilitationsrecht.

Kunsthochschulen

Kunsthochschulen sind Hochschulen für bildende Künste, Gestaltung, Musik, Film und Fernsehen.

Fachhochschulen

Fachhochschulen bieten eine stärker anwendungsbezogene Ausbildung in Studiengängen für Ingenieure und für Berufe in den Bereichen Wirtschaft, Sozialwesen, Gestaltung und Informatik. Die Regelstudienzeit ist kürzer als an Universitäten.

Verwaltungsfachhochschulen

Verwaltungsfachhochschulen sind diejenigen verwaltungsinternen Fachhochschulen, an denen Nachwuchskräfte für den gehobenen nichttechnischen Dienst des Bundes und der Länder ausgebildet werden.

Abschlussprüfungen

Die Prüfungen werden erfasst, soweit sie eine Hochschulausbildung abschließen. Es erfolgt keine Erhebung der Vor- und Zwischenprüfungen. In den Ergebnissen sind Abschlüsse von Aufbau-, Ergänzungs-, Zusatz- und Zweitstudiengängen sowie die Promotionen enthalten, im Bericht auch als weiterer Abschluss bezeichnet. Da Kandidaten, die mehr als eine Prüfung im Erhebungszeitraum abgelegt haben, doppelt gezählt werden, handelt es sich bei der Erhebung der Abschlussprüfungen um eine Fallzählung. Kandidaten mit bestandener Abschlussprüfung werden als Absolventen bezeichnet. Die Zahl der Absolventen ist nicht identisch mit der Zahl der Hochschulabgänger, die die Hochschule nach bestandener Abschlussprüfung tatsächlich verlassen. Ein Teil der Studenten, welche eine Abschlussprüfung abgelegt haben, verbleibt zum Beispiel wegen Aufnahme eines Zweit-, Aufbau- oder Ergänzungsstudiums weiterhin an der Hochschule.

Studienfach, Studienbereich, Fächergruppe

Ein Studienfach ist die in Prüfungsordnungen festgelegte Bezeichnung für eine wissenschaftliche oder künstlerische Disziplin, in der ein Studienabschluss möglich ist. Für die Studentenstatistik werden die je Hochschule gültigen Bezeichnungen z. T. sinngemäß vereinheitlicht, einem bundeseinheitlichen Fächerschlüssel zugeordnet. Mehrere verwandte Fächer werden in dieser Systematik zu Studienbereichen und diese zu neun großen Fächergruppen zusammengefasst.

Bei Angaben zur Fachrichtung, in welcher die Abschlussprüfung abgelegt wurde, handelt es sich um das jeweils erste Studienfach.

Fachsemester

Fachsemester sind Semester, die im Hinblick auf die im Berichtsemester angestrebte Abschlussprüfung im Studienfach verbracht worden sind. Dazu können auch einzelne Semester aus einem anderen Studienfach oder Studiengang gehören, wenn sie angerechnet werden.

Regelstudienzeit

Die Regelstudienzeit bezeichnet die Studienzeit, in der in der Regel bei entsprechender inhaltlicher Gestaltung des Lehrangebotes ein erster berufsqualifizierender Abschluss erworben werden kann.

Ausländer

Als Ausländer gelten Personen, die nicht die deutsche Staatsangehörigkeit besitzen und im Bundesgebiet nicht nur vorübergehend anwesend sind. Personen, die neben der deutschen noch eine weitere Staatsangehörigkeit angeben, rechnen nicht zu den Ausländern.

Prüfungsjahr

In die Zahl der Abschlussprüfungen eines Prüfungsjahres gehen alle in einem Wintersemester und im nachfolgenden Sommersemester abgelegten Abschlussprüfungen ein.

Prüfungsgruppe

Den Prüfungsgruppen sind folgende Prüfungsabschlüsse zugeordnet:

Diplom (U) und entsprechende Abschlussprüfungen:	Magister Kirchliche Prüfung Staatsexamen Diplom (U) Diplom (U)-Dolmetscher Diplom (U)-Übersetzer Diplom (U)-Lehrer
Promotionen:	Promotion
LA Grund- und Hauptschulen:	LA an Grundschulen
LA Realschulen/Sekundarstufe I:	LA an Mittelschulen
LA Gymnasien/Sekundarstufe II, allgemein bildende Schulen:	LA an Gymnasien
LA Sonderschulen:	LA an Förderschulen
LA Berufliche Schulen/Sekundarstufe II, berufliche Schulen:	LA an berufsbildenden Schulen
Künstlerischer Abschluss:	Diplom (KH) Bühnen-/Konzert-/Opernreifepfung Kirchenmusikprüfung A und B Solistenprüfung Meisterschüler Kunstpädagogische Prüfung Sonstiger künstlerischer Abschluss
Fachhochschulabschluss:	Diplom (FH) Staatliche Laufbahnprüfung (VerwFH)
Bachelorabschluss:	Bachelor (FH) bzw. Bachelor (U)
Masterabschluss:	Master (FH) bzw. Master (U)
Sonstiger Abschluss:	Abschlusszeugnis/Zertifikat

Abkürzungen

Ev.	Evangelisch
FH	Fachhochschule
FS	Fachsemester
H	Hochschule
Kath.	Katholisch
KH	Kunsthochschule
LA	Staatliche Lehramtsprüfung
RSZ	Regelstudienzeit
U	Universität
VerwFH	Verwaltungsfachhochschule

Ergebnisdarstellung

Im Prüfungsjahr 2002 wurden 10 890 bestandene Abschlussprüfungen gemeldet, das sind 615 bzw. 6,0 Prozent mehr als im Prüfungsjahr 2001. 9 143 Studenten erwarben mit der Abschlussprüfung einen ersten berufsqualifizierenden Hochschulabschluss, 860 (10,4 Prozent) mehr als im Prüfungsjahr 2001.

Ein Viertel (25,9 Prozent bzw. 2 825) der bestandenen Abschlussprüfungen endete mit dem **Diplom (U)**. Im Vergleich zum Vorjahr stieg der Anteil der Diplom(U)-Abschlüsse leicht um 1,1 Prozentpunkte.

Im Prüfungsjahr 2002 konnten 919 **Magisterprüfungen** erfolgreich beendet werden, 217 bzw. 30,9 Prozent mehr als im Prüfungsjahr 2001.

1 134 Studenten schlossen ihr Studium an einer Universität mit dem **Staatsexamen** ab, elf bzw. 1,0 Prozent mehr als im Vorjahr. Die Zahl der erfolgreich abgeschlossenen Staatsexamen erhöhte sich im Studienfach Medizin (Allgemein-Medizin) von 357 auf 395. Dagegen sanken die erfolgreich abgelegten Staatsexamen im Studienfach Veterinärmedizin von 122 auf 120 sowie im Studienfach Zahnmedizin von 98 auf 67. Im Studienfach Rechtswissenschaft stieg die Zahl der erfolgreich abgeschlossenen Staatsexamensprüfungen um acht bzw. 1,5 Prozent. Von den 531 Staatsexamen in diesem Studienfach wurden 302 unter Inanspruchnahme einer Freiversuchsmöglichkeit absolviert.

Nach einem Promotionsverfahren konnten im genannten Zeitraum 1 004 erfolgreich abgeschlossene **Promotionen** gemeldet werden, 16 bzw. 1,6 Prozent mehr als im Prüfungsjahr 2001. Von den sächsischen Universitäten wurden damit seit 1993 insgesamt 7 369 Promotionen gemeldet, das waren im Durchschnitt 737 in einem Jahr. Im Prüfungsjahr 2002 wurden 37,5 Prozent der Dokortitel von einer Frau erworben, gegenüber 1993 (39,6 Prozent) ist der Frauenanteil um zwei Prozentpunkte zurückgegangen, zum vorhergehenden Prüfungsjahr um einen Prozentpunkt.

Im Prüfungsjahr 2002 konnten 627 **Lehramtsprüfungen** erfolgreich beendet werden, das waren 174 bzw. 21,7 Prozent weniger als im Prüfungsjahr 2001. Von den 627 Lehramtsprüfungen waren 391 (62,4 Prozent) eine erste Staatsprüfung für ein Lehramt. Davon entfielen 212 (54,2 Prozent) auf die Schulart Gymnasium, an zweiter Stelle folgte das Lehramt an Förderschulen mit 63 erfolgreich abgelegten Staatsexamen. Für das Lehramt an Grundschulen konnten 47 Prüfungsteilnehmer eine erfolgreiche erste Staatsprüfung vorweisen. 36 Lehramtsstudenten beendeten erfolgreich die erste Staatsprüfung für ein Lehramt an berufsbildenden Schulen und 33 für ein Lehramt an Mittelschulen.

Die Struktur der Lehramtsprüfungen nach Fächergruppen spiegelt sich wie folgt wider:

Fächergruppe	Insgesamt	Davon Lehramt an ...				
		Grundschulen	Mittelschulen	Gymnasien	Förder-schulen	berufsbildenden Schulen
Sprach- und Kulturwissen-schaften	437	34	103	208	78	14
Sport	14	4	2	6	-	2
Rechts-, Wirtschafts- und Sozialwissenschaften	43	-	2	34	-	7
Mathematik, Naturwissen-schaften	96	5	40	45	-	6
Agrar-, Forst- und Ernährungs-wissenschaften	2	-	-	-	-	2
Ingenieurwissenschaften	5	-	-	-	-	5
Kunst, Kunstwissenschaft	30	5	4	21	-	-
Insgesamt	627	48	151	314	78	36
davon als Abschluss nach						
Erststudium	389	46	33	211	63	36
Zweitstudium	2	1	-	1	-	-
Aufbau- oder Ergänzungs-studium	236	1	118	102	15	-

236 Prüfungsteilnehmer (37,6 Prozent) schlossen mit dem Examen ein Aufbau- oder Ergänzungsstudium zur Erweiterung eines bereits vorhandenen Lehramtsabschlusses ab, darunter 118 für ein Lehramt an Mittelschulen und 102 für ein Lehramt an Gymnasien.

3 235 Studentinnen und Studenten (29,7 Prozent) schlossen ihr Studium mit dem **Diplom (FH)** ab, 161 bzw. 5,2 Prozent mehr als im Prüfungsjahr 2001.

422 Studierende beendeten erfolgreich die **Staatliche Laufbahnprüfung (VerwFH)**, 44 bzw. 11,6 Prozent mehr als 2001.

Im Prüfungsjahr 2002 haben 63 Studenten an einer sächsischen Universität oder Fachhochschule einen **Bachelorabschluss** erworben. Mit einem **Masterabschluss** beendeten 100 Prüfungsteilnehmer erfolgreich das Studium an einer Hochschule in Sachsen.

3 297 Abschlussprüfungen (30,3 Prozent) wurden in der Fächergruppe "**Rechts-, Wirtschafts- und Sozialwissenschaften**" gezählt, damit stand diese Fächergruppe auch im Prüfungsjahr 2002 an erster Position. Gegenüber dem Prüfungsjahr 2001 ist die Zahl der Abschlussprüfungen in dieser Fächergruppe um 188 bzw. 6,0 Prozent gestiegen. An erster Stelle bei den Abschlussprüfungen insgesamt befand sich auch 2002 das Studienfach Betriebswirtschaftslehre. 867 Abschlussprüfungen wurden in diesem Studienfach erfolgreich abgeschlossen, 38 bzw. 4,2 Prozent weniger als im Prüfungsjahr 2001. An zweiter Stelle innerhalb dieser Fächergruppe stand das Studienfach Rechtswissenschaft mit 621 bestandenen Abschlussprüfungen, 52 bzw. 9,1 Prozent mehr als im Prüfungsjahr 2001.

In den Studienfächern der Fächergruppe "**Ingenieurwissenschaften**" wurden 2 630 Abschlussprüfungen erfolgreich abgelegt, das entspricht im Vergleich zum Vorjahr einem Anstieg um 214 bzw. 8,9 Prozent. Dem Rückgang der Abschlussprüfungen in den Jahren 1997 bis 1999 auf etwa die Hälfte der Prüfungen des Jahres 1996 (von 4 388 auf 2 125 Abschlussprüfungen) folgte damit ab dem Jahr 2000 wieder ein leichter Anstieg. Ein Drittel (912 bzw. 34,7 Prozent) aller ingenieurwissenschaftlichen Abschlüsse des Prüfungsjahres 2002 führten zum Universitätsdiplom oder einem entsprechenden Abschluss, über die Hälfte der Abschlussprüfungen innerhalb der Fächergruppe (1 499 bzw. 57,0 Prozent) endete mit dem Diplom (FH), 177 (6,7 Prozent) mit der Promotion. Das Studienfach Bauingenieurwesen/Ingenieurbau stand mit 432 Abschlussprüfungen (18 weniger als im Prüfungsjahr 2001) an erster Stelle innerhalb der Fächergruppe „Ingenieurwissenschaften“. Auf dem zweiten Rang folgte das Studienfach Maschinenbau/-wesen, in welchem 323 erfolgreiche Abschlüsse zu verzeichnen waren. Das sind 40 (14,1 Prozent) mehr als im vorhergehenden Prüfungsjahr. Damit ist nun schon das dritte Jahr infolge ein Anstieg in diesem Studienfach zu verzeichnen, nachdem im Prüfungsjahr 1999 ein absoluter Tiefpunkt bei der Zahl der bestandenen Prüfungen (247) erreicht wurde. Im Studienfach Architektur stieg die Zahl der Abschlussprüfungen ab dem Prüfungsjahr 1994 mit 42 bestandenen Prüfungen stetig auf 313 im Prüfungsjahr 2002.

1 634 Abschlüsse wurden in der Fächergruppe "**Sprach- und Kulturwissenschaften**" gezählt, 144 bzw. 9,7 Prozent mehr als im Prüfungsjahr 2001. An erster Stelle stand das Studienfach Psychologie mit 213 Abschlüssen, gefolgt von Germanistik/Deutsch mit 202 erfolgreichen Abschlussprüfungen. 165 erfolgreiche Abschlussprüfungen wurden im Studienfach Medienkunde/Kommunikations-/Informationswissenschaft gemeldet.

Innerhalb der Fächergruppe "**Mathematik, Naturwissenschaften**" mit 1 304 erfolgreichen Abschlüssen, 104 mehr als im Prüfungsjahr 2001, lag das Studienfach Informatik mit 328 Abschlussprüfungen vorn. In den übrigen Studienfächern des Studienbereiches Informatik (Wirtschaftsinformatik, Ingenieurinformatik/Technische Informatik und Medieninformatik) wurden 167 Abschlüsse gezählt. Der Studienbereich hatte damit insgesamt 495 erfolgreiche Abschlussprüfungen zu verzeichnen, 30 mehr als im Prüfungsjahr 2001.

In der Fächergruppe "**Humanmedizin**" wurden 882 Abschlussprüfungen gemeldet. Fast jede zweite Prüfung dieser Fächergruppe (420 bzw. 47,6 Prozent) führte dabei zum Dokortitel. Das waren 27 bzw. 6,9 Prozent mehr als im Prüfungsjahr 2001. Die Zahl der erfolgreichen Staatsexamen (462) stieg leicht um sieben bzw. 1,5 Prozent.

5 287 Abschlussprüfungen (48,6 Prozent) wurden von Studentinnen erfolgreich absolviert, damit verringerte sich deren Anteil gegenüber dem vorhergehenden Prüfungsjahr um 0,7 Prozentpunkte. Der größte **Frauenanteil** war erwartungsgemäß in der Fächergruppe "Sprach- und Kulturwissenschaften" (78,1 Prozent) zu verzeichnen. Auch bei den Lehramtsabschlüssen waren die Frauen in der Mehrzahl, 486 bzw. 77,5 Prozent der Lehramtsabschlüsse wurden von einer Frau absolviert. Eine Männerdomäne waren dagegen weiterhin die "Ingenieurwissenschaften" mit einem Anteil von 77,6 Prozent.

503 Abschlussprüfungen (4,6 Prozent) konnten von **ausländischen Studenten** erfolgreich beendet werden.

Von den 9 143 Abschlussprüfungen eines Erststudiums wurden mehr als die Hälfte (5 043 bzw. 55,2 Prozent) bis zum Ende des zehnten **Fachsemesters** abgeschlossen. Im Prüfungsjahr 2001 waren es noch 57,5 Prozent. An den Universitäten konnten nur etwa ein Drittel (1 729 bzw. 33,1 Prozent) der erfolgreichen Abschlussprüfungen eines Erststudiums bis zum Ende des zehnten Fachsemesters beendet werden. Im Prüfungsjahr 2001 waren es noch 34,4 Prozent. Bei den Kunsthochschulen beendeten 222 bzw. 62,2 Prozent ihr Erststudium bis zum zehnten Fachsemester, im Prüfungsjahr 2001 waren es 0,3 Prozentpunkte mehr. An den Fachhochschulen (einschließlich Verwaltungsfachhochschulen) waren es 2 965 bzw. 89,3 Prozent.

Von den 9 844 Absolventen, die ihre Prüfung in einem Studiengang mit festgelegter **Regelstudienzeit** absolvierten, schafften dies lediglich 3 552 (36,1 Prozent) innerhalb der Regelstudienzeit. Bei der Fächergruppe Veterinärmedizin war mit 75,8 Prozent der höchste Anteil mit Abschlüssen innerhalb der Regelstudienzeit zu verzeichnen, in den Fächergruppen Sport (3,7 Prozent) und Sprach- und Kulturwissenschaften (22,4 Prozent) der geringste. Die Prüfungsgruppe mit dem höchsten Anteil an Abschlüssen innerhalb der Regelstudienzeit bildete im Prüfungsjahr 2002 die der künstlerischen Abschlüsse. Hier waren 231 von 433 Absolventen (53,3 Prozent) in der Regelstudienzeit. Die meisten Regelstudienzeitüberschreitungen wurden bei den Masterabschlüssen (77 von 100) und Diplom (U) und entsprechenden Abschlüssen (76,4 Prozent) gemeldet.

Anteil der Absolventen mit Abschluss innerhalb der Regelstudienzeit im Prüfungsjahr 2002 nach Fächergruppen und ausgewählten Prüfungsgruppen (in Prozent)¹⁾

Fächergruppe	Insgesamt	Darunter					
		Diplom (U) und entsprechende Abschlussprüfungen	Fachhochschulabschluss	Künstlerischer Abschluss	Lehrabschluss	Bachelor	Master
Sprach- und Kulturwissenschaften	22,4	10,5	34,7	-	43,9	-	23,1
Sport	3,7	1,6	-	-	21,4	-	-
Rechts-, Wirtschafts- und Sozialwissenschaften	39,5	24,5	55,0	-	88,4	-	-
Mathematik, Naturwissenschaften	30,9	22,2	33,6	-	70,8	85,7	80,0
Humanmedizin	47,6	47,6	-	-	-	-	-
Veterinärmedizin	75,8	75,8	-	-	-	-	-
Agrar-, Forst- und Ernährungswissenschaften	61,3	33,0	100,0	-	100,0	33,3	33,3
Ingenieurwissenschaften	34,8	20,7	43,1	-	40,0	50,0	41,4
Kunst, Kunstwissenschaft	49,8	12,8	85,3	53,3	23,3	-	-
Insgesamt	36,1	23,6	49,0	53,3	49,8	27,0	23,0

1) bezogen auf Absolventen in einem Studiengang mit festgelegter Regelstudienzeit

68,9 Prozent der Absolventen, die ihr Studium innerhalb der Regelstudienzeit beendeten, schlossen dies mit dem Prädikat „Gut“, „Sehr gut“ bzw. „Mit Auszeichnung bestanden“ ab. Von denen, die die Regelstudienzeit maximal um zwei Fachsemester überschritten, schafften 72,3 Prozent dieses Ergebnis. Lediglich 52,8 Prozent der Absolventen, die mehr als sechs Fachsemester zusätzlich zur Regelstudienzeit benötigten, erreichten dieses Ergebnis.

Die durchschnittliche Studiendauer im Hinblick auf den angestrebten Abschluss (**durchschnittliche Fachstudiendauer**) betrug bei den Erstabsolventen an den Hochschulen insgesamt 10,0 Fachsemester. An den Universitäten wurden für einen Erstabschluss durchschnittlich 11,0 Fachsemester benötigt, an den Fachhochschulen (ohne Verwaltungsfachhochschulen) waren es nur 8,6.

Das **Durchschnittsalter** der 9 143 Erstabsolventen lag bei 26,7 Jahren, die 1 747 Absolventen eines weiteren Studiums waren im Durchschnitt 33,7 Jahre alt.

1. Bestandene Abschlussprüfungen im Prüfungsjahr 2002 nach Prüfungsgruppen und Art der Prüfung

Prüfungsgruppe Prüfung	Insgesamt	Weiblich	Davon als ...			
			Erstabschluss		weiterer Abschluss	
			insgesamt	weiblich	insgesamt	weiblich
Diplom (U) und entsprechende Abschlussprüfungen	4 953	2 535	4 749	2 441	204	94
Magister	919	664	844	626	75	38
Kirchliche Prüfung	17	3	16	3	1	-
Staatsexamen	1 134	645	1 127	643	7	2
Diplom (U)	2 825	1 183	2 721	1 135	104	48
Diplom (U)-Dolmetscher	6	5	6	5	-	-
Diplom (U)-Übersetzer	28	24	28	24	-	-
Diplom (U)-Lehrer	24	11	7	5	17	6
Promotionen	1 004	376	-	-	1 004	376
Promotion	1 004	376	-	-	1 004	376
LA Grund- und Hauptschulen	48	47	46	45	2	2
LA an Grundschulen	48	47	46	45	2	2
LA Realschulen/Sekundarstufe I	151	114	33	24	118	90
LA an Mittelschulen	151	114	33	24	118	90
LA Gymnasien/Sekundarstufe II, allgemein bildende Schulen	314	235	211	159	103	76
LA an Gymnasien	314	235	211	159	103	76
LA Sonderschulen	78	67	63	56	15	11
LA an Förderschulen	78	67	63	56	15	11
LA Berufliche Schulen/Sekundarstufe II, berufliche Schulen	36	23	36	23	-	-
LA an berufsbildenden Schulen	36	23	36	23	-	-
Künstlerischer Abschluss	433	252	331	200	102	52
Diplom (KH)	320	188	305	182	15	6
Bühnen-/Konzert-/Opernreifeprüfung	18	7	-	-	18	7
Kirchenmusikprüfung A und B	8	6	8	6	-	-
Solistenprüfung	25	19	-	-	25	19
Meisterschüler	37	15	-	-	37	15
Kunstpädagogische Prüfung	24	16	18	12	6	4
Sonstiger künstlerischer Abschluss	1	1	-	-	1	1
Fachhochschulabschluss	3 668	1 543	3 577	1 513	91	30
Diplom (FH)	3 235	1 315	3 189	1 298	46	17
Diplom (FH)-Übersetzer	11	9	11	9	-	-
Staatliche Laufbahnprüfung (VerwFH)	422	219	377	206	45	13
Bachelorabschluss	63	34	60	34	3	-
Bachelor (U)	53	33	53	33	-	-
Bachelor (FH)	10	1	7	1	3	-
Masterabschluss	100	29	37	9	63	20
Master (U)	78	19	36	9	42	10
Master (FH)	22	10	1	-	21	10
Sonstiger Abschluss	42	32	-	-	42	32
Abschlusszeugnis/Zertifikat	42	32	-	-	42	32
Insgesamt	10 890	5 287	9 143	4 504	1 747	783

2. Bestandene Abschlussprüfungen im Prüfungsjahr 2002 nach Fächer- und Prüfungsgruppen sowie Hochschulen

Fächergruppe	Ins- gesamt	Diplom (U) und ent- sprechende Abschluss- prüfungen	Promo- tionen	Lehramts- prüfungen	Künst- lerischer Abschluss	Fachhoch- schulab- schluss	Bachelor- und Master- abschluss	Sonstiger Abschluss
Hochschulen								
Sprach- und Kulturwissen- schaften	1 634	943	57	437	-	144	26	27
Sport	137	122	1	14	-	-	-	-
Rechts-, Wirtschafts- und Sozialwissenschaften	3 297	1 533	104	43	-	1 543	74	-
Mathematik, Naturwissen- schaften	1 304	666	193	96	-	330	19	-
Humanmedizin	882	462	420	-	-	-	-	-
Veterinärmedizin	156	120	36	-	-	-	-	-
Agrar-, Forst- und Ernährungs- wissenschaften	213	109	9	2	-	84	9	-
Ingenieurwissenschaften	2 630	912	177	5	-	1 499	35	2
Kunst, Kunstwissenschaft	637	86	7	30	433	68	-	13
Insgesamt	10 890	4 953	1 004	627	433	3 668	163	42
Universität Leipzig								
Sprach- und Kulturwissen- schaften	856	600	35	214	-	-	-	7
Sport	108	99	1	8	-	-	-	-
Rechts-, Wirtschafts- und Sozialwissenschaften	542	477	39	26	-	-	-	-
Mathematik, Naturwissen- schaften	283	216	53	13	-	-	1	-
Humanmedizin	554	289	265	-	-	-	-	-
Veterinärmedizin	156	120	36	-	-	-	-	-
Ingenieurwissenschaften	41	37	4	-	-	-	-	-
Kunst, Kunstwissenschaft	93	70	3	15	5	-	-	-
Zusammen	2 633	1 908	436	276	5	-	1	7
Technische Universität Dresden								
Sprach- und Kulturwissen- schaften	483	259	20	158	-	-	26	20
Sport	4	-	-	4	-	-	-	-
Rechts-, Wirtschafts- und Sozialwissenschaften	803	717	35	14	-	-	37	-
Mathematik, Naturwissen- schaften	436	276	95	55	-	-	10	-
Humanmedizin	328	173	155	-	-	-	-	-
Agrar-, Forst- und Ernährungs- wissenschaften	129	109	9	2	-	-	9	-
Ingenieurwissenschaften	830	687	107	5	-	-	29	2
Kunst, Kunstwissenschaft	29	16	3	10	-	-	-	-
Zusammen	3 042	2 237	424	248	-	-	111	22

Noch: 2. Bestandene Abschlussprüfungen im Prüfungsjahr 2002 nach Fächer- und Prüfungsgruppen sowie Hochschulen

Fächergruppe	Ins- gesamt	Diplom (U) und ent- sprechende Abschluss- prüfungen	Promo- tionen	Lehramts- prüfungen	Künst- lerischer Abschluss	Fachhoch- schulab- schluss	Bachelor- und Master- abschluss	Sonstiger Abschluss
Technische Universität Chemnitz								
Sprach- und Kulturwissen- schaften	151	84	2	65	-	-	-	-
Sport	25	23	-	2	-	-	-	-
Rechts-, Wirtschafts- und Sozialwissenschaften	182	160	19	3	-	-	-	-
Mathematik, Naturwissen- schaften	126	72	26	28	-	-	-	-
Ingenieurwissenschaften	81	49	32		-	-	-	-
Kunst, Kunstwissenschaft	4	-	1	3	-	-	-	-
Zusammen	569	388	80	101	-	-	-	-
Technische Universität Bergakademie Freiberg								
Rechts-, Wirtschafts- und Sozialwissenschaften	73	66	7	-	-	-	-	-
Mathematik, Naturwissen- schaften	121	102	19	-	-	-	-	-
Ingenieurwissenschaften	163	129	34	-	-	-	-	-
Zusammen	357	297	60	-	-	-	-	-
Internationales Hochschulinstitut Zittau								
Rechts-, Wirtschafts- und Sozialwissenschaften	39	39	-	-	-	-	-	-
Ingenieurwissenschaften	10	10	-	-	-	-	-	-
Zusammen	49	49	-	-	-	-	-	-
Handelshochschule Leipzig								
Rechts-, Wirtschafts- und Sozialwissenschaften	97	74	4	-	-	-	19	-
Hochschule für Bildende Künste Dresden								
Kunst, Kunstwissenschaft	115	-	-	-	87	28	-	-
Hochschule für Grafik und Buchkunst Leipzig								
Kunst, Kunstwissenschaft	85	-	-	-	85	-	-	-
Hochschule für Musik und Theater Leipzig								
Kunst, Kunstwissenschaft	157	-	-	-	147	-	-	10
Hochschule für Musik Dresden								
Kunst, Kunstwissenschaft	95	-	-	2	90	-	-	3

Noch: 2. Bestandene Abschlussprüfungen im Prüfungsjahr 2002 nach Fächer- und Prüfungsgruppen sowie Hochschulen

Fächergruppe	Ins- gesamt	Diplom (U) und ent- sprechende Abschluss- prüfungen	Promo- tionen	Lehramts- prüfungen	Künst- lerischer Abschluss	Fachhoch- schulab- schluss	Bachelor- und Master- abschluss	Sonstiger Abschluss
Palucca Schule Dresden – Hochschule für Tanz								
Kunst, Kunstwissenschaft	13	-	-	-	13	-	-	-
Hochschule für Kirchenmusik Dresden								
Kunst, Kunstwissenschaft	4	-	-	-	4	-	-	-
Hochschule für Kirchenmusik Görlitz								
Kunst, Kunstwissenschaft	2	-	-	-	2	-	-	-
Hochschule für Technik und Wirtschaft Dresden (FH)								
Rechts-, Wirtschafts- und Sozialwissenschaften	119	-	-	-	-	119	-	-
Mathematik, Naturwissen- schaften	100	-	-	-	-	100	-	-
Agrar-, Forst- und Ernährungs- wissenschaften	84	-	-	-	-	84	-	-
Ingenieurwissenschaften	396	-	-	-	-	396	-	-
Kunst, Kunstwissenschaft	14	-	-	-	-	14	-	-
Zusammen	713	-	-	-	-	713	-	-
Hochschule für Technik, Wirtschaft und Kultur Leipzig (FH)								
Sprach- und Kulturwissen- schaften	49	-	-	-	-	49	-	-
Rechts-, Wirtschafts- und Sozialwissenschaften	212	-	-	-	-	212	-	-
Mathematik, Naturwissen- schaften	60	-	-	-	-	56	4	-
Ingenieurwissenschaften	388	-	-	-	-	385	3	-
Zusammen	709	-	-	-	-	702	7	-
Hochschule Mittweida (FH)								
Sprach- und Kulturwissen- schaften	2	-	-	-	-	2	-	-
Rechts-, Wirtschafts- und Sozialwissenschaften	264	-	-	-	-	246	18	-
Mathematik, Naturwissen- schaften	54	-	-	-	-	50	4	-
Ingenieurwissenschaften	234	-	-	-	-	231	3	-
Zusammen	554	-	-	-	-	529	25	-
Hochschule Zittau/Görlitz (FH)								
Sprach- und Kulturwissen- schaften	38	-	-	-	-	38	-	-
Rechts-, Wirtschafts- und Sozialwissenschaften	245	-	-	-	-	245	-	-
Mathematik, Naturwissen- schaften	89	-	-	-	-	89	-	-
Ingenieurwissenschaften	166	-	-	-	-	166	-	-
Zusammen	538	-	-	-	-	538	-	-

Noch: 2. Bestandene Abschlussprüfungen im Prüfungsjahr 2002 nach Fächer- und Prüfungsgruppen sowie Hochschulen

Fächergruppe	Ins- gesamt	Diplom (U) und ent- sprechende Abschluss- prüfungen	Promo- tionen	Lehramts- prüfungen	Künst- lerischer Abschluss	Fachhoch- schulab- schluss	Bachelor- und Master- abschluss	Sonstiger Abschluss
Westsächsische Hochschule Zwickau (FH)								
Sprach- und Kulturwissen- schaften	38	-	-	-	-	38	-	-
Rechts-, Wirtschafts- und Sozialwissenschaften	148	-	-	-	-	148	-	-
Mathematik, Naturwissen- schaften	34	-	-	-	-	34	-	-
Ingenieurwissenschaften	250	-	-	-	-	250	-	-
Kunst, Kunstwissenschaft	26	-	-	-	-	26	-	-
Zusammen	496	-	-	-	-	496	-	-
Fachhochschule für Polizei Sachsen Rothenburg								
Rechts-, Wirtschafts- und Sozialwissenschaften	143	-	-	-	-	143	-	-
Fachhochschule der Deutschen Telekom AG Leipzig								
Ingenieurwissenschaften	71	-	-	-	-	71	-	-
Evangelische Hochschule für Soziale Arbeit Dresden (FH)								
Rechts-, Wirtschafts- und Sozialwissenschaften	89	-	-	-	-	89	-	-
Fachhochschule für Religionspädagogik und Gemeindediakonie Moritzburg								
Sprach- und Kulturwissen- schaften	17	-	-	-	-	17	-	-
AKAD.Die Privat-Hochschulen.Fachhochschule Leipzig								
Rechts-, Wirtschafts- und Sozialwissenschaften	49	-	-	-	-	49	-	-
Mathematik, Naturwissen- schaften	1	-	-	-	-	1	-	-
Zusammen	50	-	-	-	-	50	-	-
Vogtländische Fachhochschule Plauen								
Rechts-, Wirtschafts- und Sozialwissenschaften	13	-	-	-	-	13	-	-
Fachhochschule der Sächsischen Verwaltung Meißen								
Rechts-, Wirtschafts- und Sozialwissenschaften	279	-	-	-	-	279	-	-

3. Bestandene Abschlussprüfungen von Deutschen und Ausländern im Prüfungsjahr 2002 nach Fächer- und Prüfungsgruppen sowie Hochschularten

Fächergruppe des 1. Studienfaches Prüfungsgruppe insgesamt = i weiblich = w	Ins- gesamt	Deutsche	Aus- länder	Davon als ...						
				Erstabschluss			weiterer Abschluss			
				ins- gesamt	Deutsche	Aus- länder	ins- gesamt	Deutsche	Aus- länder	
Hochschulen										
Sprach- und Kulturwissen- schaften	i	1 634	1 577	57	1 338	1 309	29	296	268	28
	w	1 276	1 250	26	1 059	1 041	18	217	209	8
Diplom (U) und entsprechende Abschlussprüfungen	i	943	924	19	907	892	15	36	32	4
	w	703	693	10	684	677	7	19	16	3
Promotionen	i	57	55	2	-	-	-	57	55	2
	w	33	33	-	-	-	-	33	33	-
LA Grund- und Hauptschulen	i	34	34	-	32	32	-	2	2	-
	w	33	33	-	31	31	-	2	2	-
LA Realschulen/Sekundarstufe I	i	103	103	-	25	25	-	78	78	-
	w	91	91	-	17	17	-	74	74	-
LA Gymnasien/Sekundarstufe II, allgemein bildende Schulen	i	208	207	1	151	150	1	57	57	-
	w	177	176	1	128	127	1	49	49	-
LA Förderschulen	i	78	76	2	63	61	2	15	15	-
	w	67	65	2	56	54	2	11	11	-
LA Berufliche Schulen/Sekun- darstufe II, berufliche Schulen	i	14	14	-	14	14	-	-	-	-
	w	13	13	-	13	13	-	-	-	-
Fachhochschulabschluss	i	144	137	7	142	135	7	2	2	-
	w	129	124	5	127	122	5	2	2	-
Masterabschluss	i	26	-	26	4	-	4	22	-	22
	w	8	-	8	3	-	3	5	-	5
Sonstiger Abschluss	i	27	27	-	-	-	-	27	27	-
	w	22	22	-	-	-	-	22	22	-
Sport	i	137	136	1	133	132	1	4	4	-
	w	75	75	-	75	75	-	-	-	-
Diplom (U) und entsprechende Abschlussprüfungen	i	122	121	1	119	118	1	3	3	-
	w	64	64	-	64	64	-	-	-	-
Promotionen	i	1	1	-	-	-	-	1	1	-
	w	-	-	-	-	-	-	-	-	-
LA Grund- und Hauptschulen	i	4	4	-	4	4	-	-	-	-
	w	4	4	-	4	4	-	-	-	-
LA Realschulen/Sekundarstufe I	i	2	2	-	2	2	-	-	-	-
	w	2	2	-	2	2	-	-	-	-
LA Gymnasien/Sekundarstufe II, allgemein bildende Schulen	i	6	6	-	6	6	-	-	-	-
	w	4	4	-	4	4	-	-	-	-

Noch: 3. Bestandene Abschlussprüfungen von Deutschen und Ausländern im Prüfungsjahr 2002
nach Fächer- und Prüfungsgruppen sowie Hochschularten

Fächergruppe des 1. Studienfaches Prüfungsgruppe insgesamt = i weiblich = w	Ins- gesamt	Deutsche	Aus- länder	Davon als ...						
				Erstabschluss			weiterer Abschluss			
				ins- gesamt	Deutsche	Aus- länder	ins- gesamt	Deutsche	Aus- länder	
noch: Hochschulen										
Noch: Sport										
LA Berufliche Schulen/Sekun- darstufe II, berufliche Schulen	i	2	2	-	2	2	-	-	-	-
	w	1	1	-	1	1	-	-	-	-
Rechts-, Wirtschafts- und Sozial- wissenschaften	i	3 297	3 181	116	2 962	2 877	85	335	304	31
	w	1 817	1 750	67	1 676	1 622	54	141	128	13
Diplom (U) und entsprechende Abschlussprüfungen	i	1 533	1 470	63	1 443	1 394	49	90	76	14
	w	807	769	38	757	728	29	50	41	9
Promotionen	i	104	101	3	-	-	-	104	101	3
	w	27	27	-	-	-	-	27	27	-
LA Realschulen/Sekundarstufe I	i	2	2	-	-	-	-	2	2	-
	w	1	1	-	-	-	-	1	1	-
LA Gymnasien/Sekundarstufe II, allgemein bildende Schulen	i	34	34	-	8	8	-	26	26	-
	w	25	25	-	2	2	-	23	23	-
LA Berufliche Schulen/Sekun- darstufe II, berufliche Schulen	i	7	7	-	7	7	-	-	-	-
	w	3	3	-	3	3	-	-	-	-
Fachhochschulabschluss	i	1 543	1 507	36	1 467	1 431	36	76	76	-
	w	909	884	25	884	859	25	25	25	-
Bachelorabschluss	i	37	37	-	37	37	-	-	-	-
	w	30	30	-	30	30	-	-	-	-
Masterabschluss	i	37	23	14	-	-	-	37	23	14
	w	15	11	4	-	-	-	15	11	4
Mathematik, Naturwissen- schaften	i	1 304	1 244	60	1 039	1 007	32	265	237	28
	w	467	451	16	392	382	10	75	69	6
Diplom (U) und entsprechende Abschlussprüfungen	i	666	645	21	654	633	21	12	12	-
	w	290	285	5	286	281	5	4	4	-
Promotionen	i	193	166	27	-	-	-	193	166	27
	w	53	48	5	-	-	-	53	48	5
LA Grund- und Hauptschulen	i	5	5	-	5	5	-	-	-	-
	w	5	5	-	5	5	-	-	-	-
LA Realschulen/Sekundarstufe I	i	40	39	1	2	2	-	38	37	1
	w	16	15	1	1	1	-	15	14	1
LA Gymnasien/Sekundarstufe II, allgemein bildende Schulen	i	45	45	-	28	28	-	17	17	-
	w	16	16	-	13	13	-	3	3	-
LA Berufliche Schulen/Sekun- darstufe II, berufliche Schulen	i	6	6	-	6	6	-	-	-	-
	w	1	1	-	1	1	-	-	-	-

Noch: 3. Bestandene Abschlussprüfungen von Deutschen und Ausländern im Prüfungsjahr 2002
nach Fächer- und Prüfungsgruppen sowie Hochschularten

Fächergruppe des 1. Studienfaches Prüfungsgruppe insgesamt = i weiblich = w	Ins- gesamt	Deutsche	Aus- länder	Davon als ...						
				Erstabschluss			weiterer Abschluss			
				ins- gesamt	Deutsche	Aus- länder	ins- gesamt	Deutsche	Aus- länder	
noch: Hochschulen										
Noch: Mathematik, Naturwissen- schaften										
Fachhochschulabschluss	i	330	321	9	328	319	9	2	2	-
	w	86	81	5	86	81	5	-	-	-
Bachelorabschluss	i	14	14	-	14	14	-	-	-	-
	w	-	-	-	-	-	-	-	-	-
Masterabschluss	i	5	3	2	2	-	2	3	3	-
	w	-	-	-	-	-	-	-	-	-
Humanmedizin	i	882	862	20	455	441	14	427	421	6
	w	450	444	6	233	228	5	217	216	1
Diplom (U) und entsprechende Abschlussprüfungen	i	462	448	14	455	441	14	7	7	-
	w	235	230	5	233	228	5	2	2	-
Promotionen	i	420	414	6	-	-	-	420	414	6
	w	215	214	1	-	-	-	215	214	1
Veterinärmedizin	i	156	153	3	120	117	3	36	36	-
	w	112	111	1	93	92	1	19	19	-
Diplom (U) und entsprechende Abschlussprüfungen	i	120	117	3	120	117	3	-	-	-
	w	93	92	1	93	92	1	-	-	-
Promotionen	i	36	36	-	-	-	-	36	36	-
	w	19	19	-	-	-	-	19	19	-
Agrar-, Forst- und Ernährungs- wissenschaften	i	213	195	18	184	184	-	29	11	18
	w	97	91	6	90	90	-	7	1	6
Diplom (U) und entsprechende Abschlussprüfungen	i	109	91	18	89	89	-	20	2	18
	w	39	33	6	33	33	-	6	-	6
Promotionen	i	9	9	-	-	-	-	9	9	-
	w	1	1	-	-	-	-	1	1	-
LA Berufliche Schulen/Sekun- darstufe II, berufliche Schulen	i	2	2	-	2	2	-	-	-	-
	w	2	2	-	2	2	-	-	-	-
Fachhochschulabschluss	i	84	84	-	84	84	-	-	-	-
	w	52	52	-	52	52	-	-	-	-
Bachelorabschluss	i	6	6	-	6	6	-	-	-	-
	w	3	3	-	3	3	-	-	-	-
Masterabschluss	i	3	3	-	3	3	-	-	-	-
	w	-	-	-	-	-	-	-	-	-

Noch: 3. Bestandene Abschlussprüfungen von Deutschen und Ausländern im Prüfungsjahr 2002
nach Fächer- und Prüfungsgruppen sowie Hochschularten

Fächergruppe des 1. Studienfaches Prüfungsgruppe insgesamt = i weiblich = w	Ins- gesamt	Deutsche	Aus- länder	Davon als ...						
				Erstabschluss			weiterer Abschluss			
				ins- gesamt	Deutsche	Aus- länder	ins- gesamt	Deutsche	Aus- länder	
noch: Hochschulen										
Ingenieurwissenschaften	i	2 630	2 483	147	2 402	2 274	128	228	209	19
	w	589	558	31	550	523	27	39	35	4
Diplom (U) und entsprechende Abschlussprüfungen	i	912	853	59	877	821	56	35	32	3
	w	237	219	18	225	208	17	12	11	1
Promotionen	i	177	162	15	-	-	-	177	162	15
	w	24	21	3	-	-	-	24	21	3
LA Berufliche Schulen/Sekun- darstufe II, berufliche Schulen	i	5	5	-	5	5	-	-	-	-
	w	3	3	-	3	3	-	-	-	-
Fachhochschulabschluss	i	1 499	1 455	44	1 489	1 445	44	10	10	-
	w	318	315	3	315	312	3	3	3	-
Bachelorabschluss	i	6	5	1	3	2	1	3	3	-
	w	1	-	1	1	-	1	-	-	-
Masterabschluss	i	29	1	28	28	1	27	1	-	1
	w	6	-	6	6	-	6	-	-	-
Sonstiger Abschluss	i	2	2	-	-	-	-	2	2	-
	w	-	-	-	-	-	-	-	-	-
Kunst, Kunstwissenschaft	i	637	556	81	510	455	55	127	101	26
	w	404	352	52	336	300	36	68	52	16
Diplom (U) und entsprechende Abschlussprüfungen	i	86	82	4	85	81	4	1	1	-
	w	67	63	4	66	62	4	1	1	-
Promotionen	i	7	6	1	-	-	-	7	6	1
	w	4	4	-	-	-	-	4	4	-
LA Grund- und Hauptschulen	i	5	5	-	5	5	-	-	-	-
	w	5	5	-	5	5	-	-	-	-
LA Realschulen/Sekundarstufe I	i	4	4	-	4	4	-	-	-	-
	w	4	4	-	4	4	-	-	-	-
LA Gymnasien/Sekundarstufe II, allgemein bildende Schulen	i	21	21	-	18	18	-	3	3	-
	w	13	13	-	12	12	-	1	1	-
Künstlerischer Abschluss	i	433	359	74	331	281	50	102	78	24
	w	252	205	47	200	169	31	52	36	16
Fachhochschulabschluss	i	68	67	1	67	66	1	1	1	-
	w	49	48	1	49	48	1	-	-	-
Sonstiger Abschluss	i	13	12	1	-	-	-	13	12	1
	w	10	10	-	-	-	-	10	10	-
Insgesamt	i	10 890	10 387	503	9 143	8 796	347	1 747	1 591	156
	w	5 287	5 082	205	4 504	4 353	151	783	729	54

Noch: 3. Bestandene Abschlussprüfungen von Deutschen und Ausländern im Prüfungsjahr 2002
nach Fächer- und Prüfungsgruppen sowie Hochschularten

Fächergruppe des 1. Studienfaches Prüfungsgruppe insgesamt = i weiblich = w	Ins- gesamt	Deutsche	Aus- länder	Davon als ...						
				Erstabschluss			weiterer Abschluss			
				ins- gesamt	Deutsche	Aus- länder	ins- gesamt	Deutsche	Aus- länder	
Universitäten										
Sprach- und Kulturwissen- schaften	i	1 490	1 440	50	1 196	1 174	22	294	266	28
	w	1 147	1 126	21	932	919	13	215	207	8
Diplom (U) und entsprechende Abschlussprüfungen	i	943	924	19	907	892	15	36	32	4
	w	703	693	10	684	677	7	19	16	3
Promotionen	i	57	55	2	-	-	-	57	55	2
	w	33	33	-	-	-	-	33	33	-
LA Grund- und Hauptschulen	i	34	34	-	32	32	-	2	2	-
	w	33	33	-	31	31	-	2	2	-
LA Realschulen/Sekundarstufe I	i	103	103	-	25	25	-	78	78	-
	w	91	91	-	17	17	-	74	74	-
LA Gymnasien/Sekundarstufe II, allgemein bildende Schulen	i	208	207	1	151	150	1	57	57	-
	w	177	176	1	128	127	1	49	49	-
LA Förderschulen	i	78	76	2	63	61	2	15	15	-
	w	67	65	2	56	54	2	11	11	-
LA Berufliche Schulen/Sekun- darstufe II, berufliche Schulen	i	14	14	-	14	14	-	-	-	-
	w	13	13	-	13	13	-	-	-	-
Masterabschluss	i	26	-	26	4	-	4	22	-	22
	w	8	-	8	3	-	3	5	-	5
Sonstiger Abschluss	i	27	27	-	-	-	-	27	27	-
	w	22	22	-	-	-	-	22	22	-
Sport	i	137	136	1	133	132	1	4	4	-
	w	75	75	-	75	75	-	-	-	-
Diplom (U) und entsprechende Abschlussprüfungen	i	122	121	1	119	118	1	3	3	-
	w	64	64	-	64	64	-	-	-	-
Promotionen	i	1	1	-	-	-	-	1	1	-
	w	-	-	-	-	-	-	-	-	-
LA Grund- und Hauptschulen	i	4	4	-	4	4	-	-	-	-
	w	4	4	-	4	4	-	-	-	-
LA Realschulen/Sekundarstufe I	i	2	2	-	2	2	-	-	-	-
	w	2	2	-	2	2	-	-	-	-
LA Gymnasien/Sekundarstufe II, allgemein bildende Schulen	i	6	6	-	6	6	-	-	-	-
	w	4	4	-	4	4	-	-	-	-
LA Berufliche Schulen/Sekun- darstufe II, berufliche Schulen	i	2	2	-	2	2	-	-	-	-
	w	1	1	-	1	1	-	-	-	-

Noch: 3. Bestandene Abschlussprüfungen von Deutschen und Ausländern im Prüfungsjahr 2002
nach Fächer- und Prüfungsgruppen sowie Hochschularten

Fächergruppe des 1. Studienfaches Prüfungsgruppe insgesamt = i weiblich = w	Ins- gesamt	Deutsche	Aus- länder	Davon als ...						
				Erstabschluss			weiterer Abschluss			
				ins- gesamt	Deutsche	Aus- länder	ins- gesamt	Deutsche	Aus- länder	
noch: Universitäten										
Rechts-, Wirtschafts- und Sozial- wissenschaften	i	1 736	1 656	80	1 495	1 446	49	241	210	31
	w	898	856	42	792	763	29	106	93	13
Diplom (U) und entsprechende Abschlussprüfungen	i	1 533	1 470	63	1 443	1 394	49	90	76	14
	w	807	769	38	757	728	29	50	41	9
Promotionen	i	104	101	3	-	-	-	104	101	3
	w	27	27	-	-	-	-	27	27	-
LA Realschulen/Sekundarstufe I	i	2	2	-	-	-	-	2	2	-
	w	1	1	-	-	-	-	1	1	-
LA Gymnasien/Sekundarstufe II, allgemein bildende Schulen	i	34	34	-	8	8	-	26	26	-
	w	25	25	-	2	2	-	23	23	-
LA Berufliche Schulen/Sekun- darstufe II, berufliche Schulen	i	7	7	-	7	7	-	-	-	-
	w	3	3	-	3	3	-	-	-	-
Bachelorabschluss	i	37	37	-	37	37	-	-	-	-
	w	30	30	-	30	30	-	-	-	-
Masterabschluss	i	19	5	14	-	-	-	19	5	14
	w	5	1	4	-	-	-	5	1	4
Mathematik, Naturwissen- schaften	i	966	916	50	706	684	22	260	232	28
	w	381	370	11	306	301	5	75	69	6
Diplom (U) und entsprechende Abschlussprüfungen	i	666	645	21	654	633	21	12	12	-
	w	290	285	5	286	281	5	4	4	-
Promotionen	i	193	166	27	-	-	-	193	166	27
	w	53	48	5	-	-	-	53	48	5
LA Grund- und Hauptschulen	i	5	5	-	5	5	-	-	-	-
	w	5	5	-	5	5	-	-	-	-
LA Realschulen/Sekundarstufe I	i	40	39	1	2	2	-	38	37	1
	w	16	15	1	1	1	-	15	14	1
LA Gymnasien/Sekundarstufe II, allgemein bildende Schulen	i	45	45	-	28	28	-	17	17	-
	w	16	16	-	13	13	-	3	3	-
LA Berufliche Schulen/Sekun- darstufe II, berufliche Schulen	i	6	6	-	6	6	-	-	-	-
	w	1	1	-	1	1	-	-	-	-
Bachelorabschluss	i	10	10	-	10	10	-	-	-	-
	w	-	-	-	-	-	-	-	-	-
Masterabschluss	i	1	-	1	1	-	1	-	-	-
	w	-	-	-	-	-	-	-	-	-

Noch: 3. Bestandene Abschlussprüfungen von Deutschen und Ausländern im Prüfungsjahr 2002
nach Fächer- und Prüfungsgruppen sowie Hochschularten

Fächergruppe des 1. Studienfaches Prüfungsgruppe insgesamt = i weiblich = w	Ins- gesamt	Deutsche	Aus- länder	Davon als ...						
				Erstabschluss			weiterer Abschluss			
				ins- gesamt	Deutsche	Aus- länder	ins- gesamt	Deutsche	Aus- länder	
noch: Universitäten										
Humanmedizin	i	882	862	20	455	441	14	427	421	6
	w	450	444	6	233	228	5	217	216	1
Diplom (U) und entsprechende Abschlussprüfungen	i	462	448	14	455	441	14	7	7	-
	w	235	230	5	233	228	5	2	2	-
Promotionen	i	420	414	6	-	-	-	420	414	6
	w	215	214	1	-	-	-	215	214	1
Veterinärmedizin	i	156	153	3	120	117	3	36	36	-
	w	112	111	1	93	92	1	19	19	-
Diplom (U) und entsprechende Abschlussprüfungen	i	120	117	3	120	117	3	-	-	-
	w	93	92	1	93	92	1	-	-	-
Promotionen	i	36	36	-	-	-	-	36	36	-
	w	19	19	-	-	-	-	19	19	-
Agrar-, Forst- und Ernährungs- wissenschaften	i	129	111	18	100	100	-	29	11	18
	w	45	39	6	38	38	-	7	1	6
Diplom (U) und entsprechende Abschlussprüfungen	i	109	91	18	89	89	-	20	2	18
	w	39	33	6	33	33	-	6	-	6
Promotionen	i	9	9	-	-	-	-	9	9	-
	w	1	1	-	-	-	-	1	1	-
LA Berufliche Schulen/Sekun- darstufe II, berufliche Schulen	i	2	2	-	2	2	-	-	-	-
	w	2	2	-	2	2	-	-	-	-
Bachelorabschluss	i	6	6	-	6	6	-	-	-	-
	w	3	3	-	3	3	-	-	-	-
Masterabschluss	i	3	3	-	3	3	-	-	-	-
	w	-	-	-	-	-	-	-	-	-
Ingenieurwissenschaften	i	1 125	1 023	102	910	827	83	215	196	19
	w	270	243	27	234	211	23	36	32	4
Diplom (U) und entsprechende Abschlussprüfungen	i	912	853	59	877	821	56	35	32	3
	w	237	219	18	225	208	17	12	11	1
Promotionen	i	177	162	15	-	-	-	177	162	15
	w	24	21	3	-	-	-	24	21	3
LA Berufliche Schulen/Sekun- darstufe II, berufliche Schulen	i	5	5	-	5	5	-	-	-	-
	w	3	3	-	3	3	-	-	-	-
Masterabschluss	i	29	1	28	28	1	27	1	-	1
	w	6	-	6	6	-	6	-	-	-
Sonstiger Abschluss	i	2	2	-	-	-	-	2	2	-
	w	-	-	-	-	-	-	-	-	-

Noch: 3. Bestandene Abschlussprüfungen von Deutschen und Ausländern im Prüfungsjahr 2002
nach Fächer- und Prüfungsgruppen sowie Hochschularten

Fächergruppe des 1. Studienfaches Prüfungsgruppe insgesamt = i weiblich = w	Ins- gesamt	Deutsche	Aus- länder	Davon als ...						
				Erstabschluss			weiterer Abschluss			
				ins- gesamt	Deutsche	Aus- länder	ins- gesamt	Deutsche	Aus- länder	
noch: Universitäten										
Kunst, Kunstwissenschaft	i	126	121	5	114	110	4	12	11	1
	w	94	90	4	88	84	4	6	6	-
Diplom (U) und entsprechende Abschlussprüfungen	i	86	82	4	85	81	4	1	1	-
	w	67	63	4	66	62	4	1	1	-
Promotionen	i	7	6	1	-	-	-	7	6	1
	w	4	4	-	-	-	-	4	4	-
LA Grund- und Hauptschulen	i	4	4	-	4	4	-	-	-	-
	w	4	4	-	4	4	-	-	-	-
LA Realschulen/Sekundarstufe I	i	4	4	-	4	4	-	-	-	-
	w	4	4	-	4	4	-	-	-	-
LA Gymnasien/Sekundarstufe II allgemein bildende Schulen	i	20	20	-	17	17	-	3	3	-
	w	13	13	-	12	12	-	1	1	-
Künstlerischer Abschluss	i	5	5	-	4	4	-	1	1	-
	w	2	2	-	2	2	-	-	-	-
Zusammen	i	6 747	6 418	329	5 229	5 031	198	1 518	1 387	131
	w	3 472	3 354	118	2 791	2 711	80	681	643	38
Kunsthochschulen										
Kunst, Kunstwissenschaft	i	471	395	76	357	306	51	114	89	25
	w	285	237	48	223	191	32	62	46	16
LA Grund- und Hauptschulen	i	1	1	-	1	1	-	-	-	-
	w	1	1	-	1	1	-	-	-	-
LA Gymnasien/Sekundarstufe II, allgemein bildende Schulen	i	1	1	-	1	1	-	-	-	-
	w	-	-	-	-	-	-	-	-	-
Künstlerischer Abschluss	i	428	354	74	327	277	50	101	77	24
	w	250	203	47	198	167	31	52	36	16
Fachhochschulabschluss	i	28	27	1	28	27	1	-	-	-
	w	24	23	1	24	23	1	-	-	-
Sonstiger Abschluss	i	13	12	1	-	-	-	13	12	1
	w	10	10	-	-	-	-	10	10	-
Fachhochschulen (ohne Verwaltungsfachhochschulen)										
Sprach- und Kulturwissen- schaften	i	144	137	7	142	135	7	2	2	-
	w	129	124	5	127	122	5	2	2	-
Fachhochschulabschluss	i	144	137	7	142	135	7	2	2	-
	w	129	124	5	127	122	5	2	2	-

Noch: 3. Bestandene Abschlussprüfungen von Deutschen und Ausländern im Prüfungsjahr 2002
nach Fächer- und Prüfungsgruppen sowie Hochschularten

Fächergruppe des 1. Studienfaches Prüfungsgruppe insgesamt = i weiblich = w	Ins- gesamt	Deutsche	Aus- länder	Davon als ...						
				Erstabschluss			weiterer Abschluss			
				ins- gesamt	Deutsche	Aus- länder	ins- gesamt	Deutsche	Aus- länder	
noch: Fachhochschulen (ohne Verwaltungsfachhochschulen)										
Rechts-, Wirtschafts- und Sozial- wissenschaften	i	1 282	1 246	36	1 202	1 166	36	80	80	-
	w	738	713	25	709	684	25	29	29	-
Fachhochschulabschluss	i	1 264	1 228	36	1 202	1 166	36	62	62	-
	w	728	703	25	709	684	25	19	19	-
Masterabschluss	i	18	18	-	-	-	-	18	18	-
	w	10	10	-	-	-	-	10	10	-
Mathematik, Naturwissen- schaften	i	338	328	10	333	323	10	5	5	-
	w	86	81	5	86	81	5	-	-	-
Fachhochschulabschluss	i	330	321	9	328	319	9	2	2	-
	w	86	81	5	86	81	5	-	-	-
Bachelorabschluss	i	4	4	-	4	4	-	-	-	-
	w	-	-	-	-	-	-	-	-	-
Masterabschluss	i	4	3	1	1	-	1	3	3	-
	w	-	-	-	-	-	-	-	-	-
Agrar-, Forst- und Ernährungs- wissenschaften	i	84	84	-	84	84	-	-	-	-
	w	52	52	-	52	52	-	-	-	-
Fachhochschulabschluss	i	84	84	-	84	84	-	-	-	-
	w	52	52	-	52	52	-	-	-	-
Ingenieurwissenschaften	i	1 505	1 460	45	1 492	1 447	45	13	13	-
	w	319	315	4	316	312	4	3	3	-
Fachhochschulabschluss	i	1 499	1 455	44	1 489	1 445	44	10	10	-
	w	318	315	3	315	312	3	3	3	-
Bachelorabschluss	i	6	5	1	3	2	1	3	3	-
	w	1	-	1	1	-	1	-	-	-
Kunst, Kunstwissenschaft	i	40	40	-	39	39	-	1	1	-
	w	25	25	-	25	25	-	-	-	-
Fachhochschulabschluss	i	40	40	-	39	39	-	1	1	-
	w	25	25	-	25	25	-	-	-	-
Zusammen	i	3 393	3 295	98	3 292	3 194	98	101	101	-
	w	1 349	1 310	39	1 315	1 276	39	34	34	-
Verwaltungsfachhochschulen										
Rechts-, Wirtschafts- und Sozial- wissenschaften	i	279	279	-	265	265	-	14	14	-
	w	181	181	-	175	175	-	6	6	-
Fachhochschulabschluss	i	279	279	-	265	265	-	14	14	-
	w	181	181	-	175	175	-	6	6	-

4. Bestandene Abschlussprüfungen eines Erststudiums im Prüfungsjahr 2002 nach Fächer- und Prüfungsgruppen sowie Fachsemestern und Hochschularten

Fächergruppe des 1. Studienfaches Prüfungsgruppe insgesamt = i weiblich = w	Ins- gesamt	Davon Abschluss im ... Fachsemester											
		6. oder niedri- geren	7.	8.	9.	10.	11.	12.	13.	14.	15.	16. oder höhe- ren	
Hochschulen													
Sprach- und Kultur- wissenschaften	i	1 338	15	11	81	161	263	240	202	154	97	51	63
	w	1 059	12	9	71	140	218	202	156	113	68	31	39
Diplom (U) und entsprechende Abschlussprüfungen	i	907	3	4	14	68	155	182	157	142	87	41	54
	w	684	3	3	10	55	121	150	118	104	60	25	35
LA Grund- und Haupt- schulen	i	32	-	6	10	11	1	2	-	2	-	-	-
	w	31	-	6	10	11	-	2	-	2	-	-	-
LA Realschulen/Se- kundarstufe I	i	25	10	-	4	-	5	-	2	1	-	3	-
	w	17	7	-	3	-	5	-	1	-	-	1	-
LA Gymnasien/ Sekundarstufe II, allgemein bildende Schulen	i	151	-	-	2	16	44	27	29	9	9	7	8
	w	128	-	-	2	13	40	24	26	7	7	5	4
LA Förderschulen	i	63	-	-	1	13	27	17	3	-	1	-	1
	w	56	-	-	1	12	24	15	3	-	1	-	-
LA Berufliche Schulen/ Sekundarstufe II, berufliche Schulen	i	14	-	-	-	3	10	1	-	-	-	-	-
	w	13	-	-	-	3	10	-	-	-	-	-	-
Fachhochschul- abschluss	i	142	1	-	48	50	21	11	11	-	-	-	-
	w	127	1	-	43	46	18	11	8	-	-	-	-
Masterabschluss	i	4	1	1	2	-	-	-	-	-	-	-	-
	w	3	1	-	2	-	-	-	-	-	-	-	-
Sport	i	133	-	2	1	6	14	19	36	26	10	8	11
	w	75	-	2	1	2	9	16	23	11	5	2	4
Diplom (U) und entsprechende Abschlussprüfungen	i	119	-	-	1	4	12	18	33	24	8	8	11
	w	64	-	-	1	1	7	15	21	9	4	2	4
LA Grund- und Haupt- schulen	i	4	-	2	-	1	1	-	-	-	-	-	-
	w	4	-	2	-	1	1	-	-	-	-	-	-
LA Realschulen/Se- kundarstufe I	i	2	-	-	-	-	-	1	-	1	-	-	-
	w	2	-	-	-	-	-	1	-	1	-	-	-

Noch: 4. Bestandene Abschlussprüfungen eines Erststudiums im Prüfungsjahr 2002 nach Fächer- und Prüfungsgruppen sowie Fachsemestern und Hochschularten

Fächergruppe des 1. Studienfaches Prüfungsgruppe insgesamt = i weiblich = w	Ins- gesamt	Davon Abschluss im ... Fachsemester											16. oder höhe- ren	
		6. oder niedri- geren	7.	8.	9.	10.	11.	12.	13.	14.	15.			
noch: Hochschulen														
Noch: Sport														
LA Gymnasien/ Sekundarstufe II, allgemein bildende Schulen	i	6	-	-	-	-	-	-	-	3	1	2	-	-
	w	4	-	-	-	-	-	-	-	2	1	1	-	-
LA Berufliche Schulen/ Sekundarstufe II, berufliche Schulen	i	2	-	-	-	1	1	-	-	-	-	-	-	-
	w	1	-	-	-	-	1	-	-	-	-	-	-	-
Rechts-, Wirtschafts- und Sozialwissen- schaften	i	2 962	182	391	492	412	526	346	259	195	84	41	34	
	w	1 676	83	271	273	254	272	176	149	111	54	13	20	
Diplom (U) und entsprechende Abschlussprüfungen	i	1 443	5	17	203	144	297	255	197	178	77	38	32	
	w	757	2	5	98	81	146	129	113	100	51	13	19	
LA Gymnasien/ Sekundarstufe II, allgemein bildende Schulen	i	8	-	-	-	3	3	1	-	1	-	-	-	
	w	2	-	-	-	1	1	-	-	-	-	-	-	
LA Berufliche Schulen/ Sekundarstufe II, berufliche Schulen	i	7	-	-	7	-	-	-	-	-	-	-	-	
	w	3	-	-	3	-	-	-	-	-	-	-	-	
Fachhochschul- abschluss	i	1 467	141	373	282	265	226	90	62	16	7	3	2	
	w	884	52	265	172	172	125	47	36	11	3	-	1	
Bachelorabschluss	i	37	36	1	-	-	-	-	-	-	-	-	-	
	w	30	29	1	-	-	-	-	-	-	-	-	-	
Mathematik, Natur- wissenschaften	i	1 039	24	8	147	120	272	192	122	61	38	22	33	
	w	392	1	6	39	37	116	88	53	27	13	4	8	
Diplom (U) und entsprechende Abschlussprüfungen	i	654	6	4	30	26	179	159	106	56	35	22	31	
	w	286	1	2	19	9	83	77	47	25	12	4	7	
LA Grund- und Haupt- schulen	i	5	-	4	1	-	-	-	-	-	-	-	-	
	w	5	-	4	1	-	-	-	-	-	-	-	-	
LA Realschulen/Se- kundarstufe I	i	2	-	-	1	-	1	-	-	-	-	-	-	
	w	1	-	-	1	-	-	-	-	-	-	-	-	
LA Gymnasien/ Sekundarstufe II, allgemein bildende Schulen	i	28	-	-	1	3	10	5	5	1	1	-	2	
	w	13	-	-	1	1	4	3	2	1	-	-	1	

Noch: 4. Bestandene Abschlussprüfungen eines Erststudiums im Prüfungsjahr 2002 nach Fächer- und Prüfungsgruppen sowie Fachsemestern und Hochschularten

Fächergruppe des 1. Studienfaches Prüfungsgruppe insgesamt = i weiblich = w	Ins- gesamt	Davon Abschluss im ... Fachsemester											16. oder höhe- ren
		6. oder niedri- geren	7.	8.	9.	10.	11.	12.	13.	14.	15.		
noch: Hochschulen													
Noch: Mathematik, Naturwissenschaften LA Berufliche Schulen/ Sekundarstufe II, berufliche Schulen	i	6	3	-	2	-	1	-	-	-	-	-	-
	w	1	-	-	-	-	1	-	-	-	-	-	-
Fachhochschul- abschluss	i	328	2	-	110	90	81	28	11	4	2	-	-
	w	86	-	-	17	27	28	8	4	1	1	-	-
Bachelorabschluss	i	14	12	-	2	-	-	-	-	-	-	-	-
	w	-	-	-	-	-	-	-	-	-	-	-	-
Masterabschluss	i	2	1	-	-	1	-	-	-	-	-	-	-
	w	-	-	-	-	-	-	-	-	-	-	-	-
Humanmedizin	i	455	-	-	1	-	1	29	194	128	53	19	30
	w	233	-	-	-	-	-	12	97	67	30	11	16
Diplom (U) und entsprechende Abschlussprüfungen	i	455	-	-	1	-	1	29	194	128	53	19	30
	w	233	-	-	-	-	-	12	97	67	30	11	16
Veterinärmedizin	i	120	-	-	-	-	1	90	17	7	4	-	1
	w	93	-	-	-	-	1	70	12	7	2	-	1
Diplom (U) und entsprechende Abschlussprüfungen	i	120	-	-	-	-	1	90	17	7	4	-	1
	w	93	-	-	-	-	1	70	12	7	2	-	1
Agrar-, Forst- und Ernährungs- wissenschaften	i	184	3	-	87	11	18	32	19	6	4	1	3
	w	90	-	-	54	4	8	16	4	-	3	1	-
Diplom (U) und entsprechende Abschlussprüfungen	i	89	-	-	1	8	17	31	18	6	4	1	3
	w	33	-	-	1	1	8	15	4	-	3	1	-
LA Berufliche Schulen/ Sekundarstufe II, berufliche Schulen	i	2	-	-	-	2	-	-	-	-	-	-	-
	w	2	-	-	-	2	-	-	-	-	-	-	-
Fachhochschul- abschluss	i	84	-	-	84	-	-	-	-	-	-	-	-
	w	52	-	-	52	-	-	-	-	-	-	-	-
Bachelorabschluss	i	6	2	-	2	1	-	1	-	-	-	-	-
	w	3	-	-	1	1	-	1	-	-	-	-	-
Masterabschluss	i	3	1	-	-	-	1	-	1	-	-	-	-
	w	-	-	-	-	-	-	-	-	-	-	-	-

Noch: 4. Bestandene Abschlussprüfungen eines Erststudiums im Prüfungsjahr 2002 nach Fächer- und Prüfungsgruppen sowie Fachsemestern und Hochschularten

Fächergruppe des 1. Studienfaches Prüfungsgruppe insgesamt = i weiblich = w	Ins- gesamt	Davon Abschluss im ... Fachsemester											
		6. oder niedri- geren	7.	8.	9.	10.	11.	12.	13.	14.	15.	16. oder höhe- ren	
noch: Hochschulen													
Ingenieurwissen- schaften	i	2 402	54	3	548	483	410	392	259	118	60	30	45
	w	550	6	2	139	78	104	92	71	34	11	7	6
Diplom (U) und entsprechende Abschlussprüfungen	i	877	3	-	7	26	157	260	206	96	50	29	43
	w	225	-	-	2	5	40	68	61	26	10	7	6
LA Berufliche Schulen/ Sekundarstufe II, berufliche Schulen	i	5	-	-	1	1	1	2	-	-	-	-	-
	w	3	-	-	1	-	-	2	-	-	-	-	-
Fachhochschul- abschluss	i	1 489	23	2	538	456	252	130	53	22	10	1	2
	w	315	-	2	135	73	64	22	10	8	1	-	-
Bachelorabschluss	i	3	3	-	-	-	-	-	-	-	-	-	-
	w	1	1	-	-	-	-	-	-	-	-	-	-
Masterabschluss	i	28	25	1	2	-	-	-	-	-	-	-	-
	w	6	5	-	1	-	-	-	-	-	-	-	-
Kunst, Kunstwissen- schaft	i	510	13	9	102	34	137	79	58	28	24	12	14
	w	336	13	7	72	20	80	56	41	19	13	7	8
Diplom (U) und entsprechende Abschlussprüfungen	i	85	1	-	2	8	9	14	17	14	9	7	4
	w	66	1	-	2	5	5	14	13	12	6	6	2
LA Grund- und Haupt- schulen	i	5	-	3	2	-	-	-	-	-	-	-	-
	w	5	-	3	2	-	-	-	-	-	-	-	-
LA Realschulen/Se- kundarstufe I	i	4	-	-	1	-	-	-	1	-	1	-	1
	w	4	-	-	1	-	-	-	1	-	1	-	1
LA Gymnasien/ Sekundarstufe II, allgemein bildende Schulen	i	18	-	-	-	-	5	2	3	4	3	-	1
	w	12	-	-	-	-	3	2	3	2	2	-	-
Künstlerischer Abschluss	i	331	12	4	42	18	121	63	37	10	11	5	8
	w	200	12	3	28	7	71	40	24	5	4	1	5
Fachhochschul- abschluss	i	67	-	2	55	8	2	-	-	-	-	-	-
	w	49	-	1	39	8	1	-	-	-	-	-	-
Insgesamt	i	9 143	291	424	1 459	1 227	1 642	1 419	1 166	723	374	184	234
	w	4 504	115	297	649	535	808	728	606	389	199	76	102

Noch: 4. Bestandene Abschlussprüfungen eines Erststudiums im Prüfungsjahr 2002 nach Fächer- und Prüfungsgruppen sowie Fachsemestern und Hochschularten

Fächergruppe des 1. Studienfaches Prüfungsgruppe insgesamt = i weiblich = w	Ins- gesamt	Davon Abschluss im ... Fachsemester											16. oder höhe- ren
		6. oder niedri- geren	7.	8.	9.	10.	11.	12.	13.	14.	15.		
Universitäten													
Sprach- und Kultur- wissenschaften	i	1 196	14	11	33	111	242	229	191	154	97	51	63
	w	932	11	9	28	94	200	191	148	113	68	31	39
Diplom (U) und entsprechende Abschlussprüfungen	i	907	3	4	14	68	155	182	157	142	87	41	54
	w	684	3	3	10	55	121	150	118	104	60	25	35
LA Grund- und Haupt- schulen	i	32	-	6	10	11	1	2	-	2	-	-	-
	w	31	-	6	10	11	-	2	-	2	-	-	-
LA Realschulen/Se- kundarstufe I	i	25	10	-	4	-	5	-	2	1	-	3	-
	w	17	7	-	3	-	5	-	1	-	-	1	-
LA Gymnasien/ Sekundarstufe II, allgemein bildende Schulen	i	151	-	-	2	16	44	27	29	9	9	7	8
	w	128	-	-	2	13	40	24	26	7	7	5	4
LA Förderschulen	i	63	-	-	1	13	27	17	3	-	1	-	1
	w	56	-	-	1	12	24	15	3	-	1	-	-
LA Berufliche Schulen/ Sekundarstufe II, berufliche Schulen	i	14	-	-	-	3	10	1	-	-	-	-	-
	w	13	-	-	-	3	10	-	-	-	-	-	-
Masterabschluss	i	4	1	1	2	-	-	-	-	-	-	-	-
	w	3	1	-	2	-	-	-	-	-	-	-	-
Sport	i	133	-	2	1	6	14	19	36	26	10	8	11
	w	75	-	2	1	2	9	16	23	11	5	2	4
Diplom (U) und entsprechende Abschlussprüfungen	i	119	-	-	1	4	12	18	33	24	8	8	11
	w	64	-	-	1	1	7	15	21	9	4	2	4
LA Grund- und Haupt- schulen	i	4	-	2	-	1	1	-	-	-	-	-	-
	w	4	-	2	-	1	1	-	-	-	-	-	-
LA Realschulen/Se- kundarstufe I	i	2	-	-	-	-	-	1	-	1	-	-	-
	w	2	-	-	-	-	-	1	-	1	-	-	-
LA Gymnasien/ Sekundarstufe II, allgemein bildende Schulen	i	6	-	-	-	-	-	-	3	1	2	-	-
	w	4	-	-	-	-	-	-	2	1	1	-	-
LA Berufliche Schulen/ Sekundarstufe II, berufliche Schulen	i	2	-	-	-	1	1	-	-	-	-	-	-
	w	1	-	-	-	-	1	-	-	-	-	-	-

Noch: 4. Bestandene Abschlussprüfungen eines Erststudiums im Prüfungsjahr 2002 nach Fächer- und Prüfungsgruppen sowie Fachsemestern und Hochschularten

Fächergruppe des 1. Studienfaches Prüfungsgruppe	Ins- gesamt	Davon Abschluss im ... Fachsemester											
		6. oder niedri- geren	7.	8.	9.	10.	11.	12.	13.	14.	15.	16. oder höhe- ren	
insgesamt = i													
weiblich = w													
noch: Universitäten													
Rechts-, Wirtschafts- und Sozialwissen- schaften	i	1 495	41	18	210	147	300	256	197	179	77	38	32
	w	792	31	6	101	82	147	129	113	100	51	13	19
Diplom (U) und entsprechende Abschlussprüfungen	i	1 443	5	17	203	144	297	255	197	178	77	38	32
	w	757	2	5	98	81	146	129	113	100	51	13	19
LA Gymnasien/ Sekundarstufe II, allgemein bildende Schulen	i	8	-	-	-	3	3	1	-	1	-	-	-
	w	2	-	-	-	1	1	-	-	-	-	-	-
LA Berufliche Schulen/ Sekundarstufe II, berufliche Schulen	i	7	-	-	7	-	-	-	-	-	-	-	-
	w	3	-	-	3	-	-	-	-	-	-	-	-
Bachelorabschluss	i	37	36	1	-	-	-	-	-	-	-	-	-
	w	30	29	1	-	-	-	-	-	-	-	-	-
Mathematik, Natur- wissenschaften	i	706	17	8	37	30	191	164	111	57	36	22	33
	w	306	1	6	22	10	88	80	49	26	12	4	8
Diplom (U) und entsprechende abschlussprüfungen	i	654	6	4	30	26	179	159	106	56	35	22	31
	w	286	1	2	19	9	83	77	47	25	12	4	7
LA Grund- und Haupt- schulen	i	5	-	4	1	-	-	-	-	-	-	-	-
	w	5	-	4	1	-	-	-	-	-	-	-	-
LA Realschulen/Se- kundarstufe I	i	2	-	-	1	-	1	-	-	-	-	-	-
	w	1	-	-	1	-	-	-	-	-	-	-	-
LA Gymnasien/ Sekundarstufe II, allgemein bildende Schulen	i	28	-	-	1	3	10	5	5	1	1	-	2
	w	13	-	-	1	1	4	3	2	1	-	-	1
LA Berufliche Schulen/ Sekundarstufe II, berufliche Schulen	i	6	3	-	2	-	1	-	-	-	-	-	-
	w	1	-	-	-	-	1	-	-	-	-	-	-
Bachelorabschluss	i	10	8	-	2	-	-	-	-	-	-	-	-
	w	-	-	-	-	-	-	-	-	-	-	-	-
Masterabschluss	i	1	-	-	-	1	-	-	-	-	-	-	-
	w	-	-	-	-	-	-	-	-	-	-	-	-

Noch: 4. Bestandene Abschlussprüfungen eines Erststudiums im Prüfungsjahr 2002 nach Fächer- und Prüfungsgruppen sowie Fachsemestern und Hochschularten

Fächergruppe des 1. Studienfaches Prüfungsgruppe	insgesamt = i weiblich = w	Ins- gesamt	Davon Abschluss im ... Fachsemester										16. oder höhe- ren
			6. oder niedri- geren	7.	8.	9.	10.	11.	12.	13.	14.	15.	
noch: Universitäten													
Humanmedizin	i	455	-	-	1	-	1	29	194	128	53	19	30
	w	233	-	-	-	-	-	12	97	67	30	11	16
Diplom (U) und entsprechende Abschlussprüfungen	i	455	-	-	1	-	1	29	194	128	53	19	30
	w	233	-	-	-	-	-	12	97	67	30	11	16
Veterinärmedizin	i	120	-	-	-	-	1	90	17	7	4	-	1
	w	93	-	-	-	-	1	70	12	7	2	-	1
Diplom (U) und entsprechende Abschlussprüfungen	i	120	-	-	-	-	1	90	17	7	4	-	1
	w	93	-	-	-	-	1	70	12	7	2	-	1
Agrar-, Forst- und Ernährungs- wissenschaften	i	100	3	-	3	11	18	32	19	6	4	1	3
	w	38	-	-	2	4	8	16	4	-	3	1	-
Diplom (U) und entsprechende Abschlussprüfungen	i	89	-	-	1	8	17	31	18	6	4	1	3
	w	33	-	-	1	1	8	15	4	-	3	1	-
LA Berufliche Schulen/ Sekundarstufe II, berufliche Schulen	i	2	-	-	-	2	-	-	-	-	-	-	-
	w	2	-	-	-	2	-	-	-	-	-	-	-
Bachelorabschluss	i	6	2	-	2	1	-	1	-	-	-	-	-
	w	3	-	-	1	1	-	1	-	-	-	-	-
Masterabschluss	i	3	1	-	-	-	1	-	1	-	-	-	-
	w	-	-	-	-	-	-	-	-	-	-	-	-
Ingenieurwissen- schaften	i	910	28	1	10	27	158	262	206	96	50	29	43
	w	234	5	-	4	5	40	70	61	26	10	7	6
Diplom (U) und entsprechende Abschlussprüfungen	i	877	3	-	7	26	157	260	206	96	50	29	43
	w	225	-	-	2	5	40	68	61	26	10	7	6
LA Berufliche Schulen/ Sekundarstufe II, berufliche Schulen	i	5	-	-	1	1	1	2	-	-	-	-	-
	w	3	-	-	1	-	-	2	-	-	-	-	-
Masterabschluss	i	28	25	1	2	-	-	-	-	-	-	-	-
	w	6	5	-	1	-	-	-	-	-	-	-	-
Kunst, Kunstwissen- schaft	i	114	1	5	4	8	16	16	21	17	13	7	6
	w	88	1	4	4	5	9	16	17	14	9	6	3
Diplom (U) und entsprechende Abschlussprüfungen	i	85	1	-	2	8	9	14	17	14	9	7	4
	w	66	1	-	2	5	5	14	13	12	6	6	2

Noch: 4. Bestandene Abschlussprüfungen eines Erststudiums im Prüfungsjahr 2002 nach Fächer- und Prüfungsgruppen sowie Fachsemestern und Hochschularten

Fächergruppe des 1. Studienfaches Prüfungsgruppe insgesamt = i weiblich = w	Ins- gesamt	Davon Abschluss im ... Fachsemester											16. oder höhe- ren
		6. oder niedri- geren	7.	8.	9.	10.	11.	12.	13.	14.	15.		
noch: Universitäten													
Noch: Kunst, Kunstwissen- schaft													
LA Grund- und Haupt- schulen	i	4	-	3	1	-	-	-	-	-	-	-	-
	w	4	-	3	1	-	-	-	-	-	-	-	-
LA Realschulen/Se- kundarstufe I	i	4	-	-	1	-	-	-	1	-	1	-	1
	w	4	-	-	1	-	-	-	1	-	1	-	1
LA Gymnasien/ Sekundarstufe II, allgemein bildende Schulen	i	17	-	-	-	-	5	2	3	3	3	-	1
	w	12	-	-	-	-	3	2	3	2	2	-	-
Künstlerischer Abschluss	i	4	-	2	-	-	2	-	-	-	-	-	-
	w	2	-	1	-	-	1	-	-	-	-	-	-
Zusammen	i	5 229	104	45	299	340	941	1 097	992	670	344	175	222
	w	2 791	49	27	162	202	502	600	524	364	190	75	96
Kunsthochschulen													
Kunst, Kunstwissen- schaft	i	357	12	2	66	23	119	63	37	11	11	5	8
	w	223	12	2	48	12	70	40	24	5	4	1	5
LA Grund- und Haupt- schulen	i	1	-	-	1	-	-	-	-	-	-	-	-
	w	1	-	-	1	-	-	-	-	-	-	-	-
LA Gymnasien/ Sekundarstufe II, allgemein bildende Schulen	i	1	-	-	-	-	-	-	-	1	-	-	-
	w	-	-	-	-	-	-	-	-	-	-	-	-
Künstlerischer Abschluss	i	327	12	2	42	18	119	63	37	10	11	5	8
	w	198	12	2	28	7	70	40	24	5	4	1	5
Fachhochschul- abschluss	i	28	-	-	23	5	-	-	-	-	-	-	-
	w	24	-	-	19	5	-	-	-	-	-	-	-
Fachhochschulen (ohne Verwaltungsfachhochschulen)													
Sprach- und Kultur- wissenschaften	i	142	1	-	48	50	21	11	11	-	-	-	-
	w	127	1	-	43	46	18	11	8	-	-	-	-
Fachhochschul- abschluss	i	142	1	-	48	50	21	11	11	-	-	-	-
	w	127	1	-	43	46	18	11	8	-	-	-	-

Noch: 4. Bestandene Abschlussprüfungen eines Erststudiums im Prüfungsjahr 2002 nach Fächer- und Prüfungsgruppen sowie Fachsemestern und Hochschularten

Fächergruppe des 1. Studienfaches Prüfungsgruppe insgesamt = i weiblich = w	Ins- gesamt	Davon Abschluss im ... Fachsemester											16. oder höhe- ren
		6. oder niedri- geren	7.	8.	9.	10.	11.	12.	13.	14.	15.		
noch: Fachhochschulen (ohne Verwaltungsfachhochschulen)													
Rechts-, Wirtschafts- und Sozialwissen- schaften	i	1 202	115	145	282	254	226	90	62	16	7	3	2
	w	709	34	112	172	168	125	47	36	11	3	-	1
Fachhochschul- abschluss	i	1 202	115	145	282	254	226	90	62	16	7	3	2
	w	709	34	112	172	168	125	47	36	11	3	-	1
Mathematik, Natur- wissenschaften	i	333	7	-	110	90	81	28	11	4	2	-	-
	w	86	-	-	17	27	28	8	4	1	1	-	-
Fachhochschul- abschluss	i	328	2	-	110	90	81	28	11	4	2	-	-
	w	86	-	-	17	27	28	8	4	1	1	-	-
Bachelorabschluss	i	4	4	-	-	-	-	-	-	-	-	-	-
	w	-	-	-	-	-	-	-	-	-	-	-	-
Masterabschluss	i	1	1	-	-	-	-	-	-	-	-	-	-
	w	-	-	-	-	-	-	-	-	-	-	-	-
Agrar-, Forst- und Ernährungs- wissenschaften	i	84	-	-	84	-	-	-	-	-	-	-	-
	w	52	-	-	52	-	-	-	-	-	-	-	-
Fachhochschul- abschluss	i	84	-	-	84	-	-	-	-	-	-	-	-
	w	52	-	-	52	-	-	-	-	-	-	-	-
Ingenieurwissen- schaften	i	1 492	26	2	538	456	252	130	53	22	10	1	2
	w	316	1	2	135	73	64	22	10	8	1	-	-
Fachhochschul- abschluss	i	1 489	23	2	538	456	252	130	53	22	10	1	2
	w	315	-	2	135	73	64	22	10	8	1	-	-
Bachelorabschluss	i	3	3	-	-	-	-	-	-	-	-	-	-
	w	1	1	-	-	-	-	-	-	-	-	-	-
Kunst, Kunstwissen- schaft	i	39	-	2	32	3	2	-	-	-	-	-	-
	w	25	-	1	20	3	1	-	-	-	-	-	-
Fachhochschul- abschluss	i	39	-	2	32	3	2	-	-	-	-	-	-
	w	25	-	1	20	3	1	-	-	-	-	-	-
Zusammen	i	3 292	149	149	1 094	853	582	259	137	42	19	4	4
	w	1 315	36	115	439	317	236	88	58	20	5	-	1
Verwaltungsfachhochschulen													
Rechts-, Wirtschafts- und Sozialwissen- schaften	i	265	26	228	-	11	-	-	-	-	-	-	-
	w	175	18	153	-	4	-	-	-	-	-	-	-
Fachhochschul- abschluss	i	265	26	228	-	11	-	-	-	-	-	-	-
	w	175	18	153	-	4	-	-	-	-	-	-	-

5. Absolventen im Prüfungsjahr 2002 nach Fächer- und Prüfungsgruppen sowie Durchschnittsalter, Fachstudiedauer und Hochschularten

Fächergruppe des 1. Studienfaches Prüfungsgruppe	Insgesamt	Erstabschluss			Weiterer Abschluss		
		zusammen	Durchschnittsalter bei Abschluss in Jahren	durchschnittliche Anzahl Fachsemester	zusammen	Durchschnittsalter bei Abschluss in Jahren	durchschnittliche Anzahl der angegebenen Fachsemester
Hochschulen							
Sprach- und Kulturwissenschaften	1 634	1 338	26,9	10,9	296	36,9	x
Diplom (U) und entsprechende Abschlussprüfungen	943	907	27,3	11,6	36	29,1	9,3
Promotionen	57	-	-	-	57	33,8	x
LA Grund- und Hauptschulen	34	32	24,9	8,2	2	27,0	4,9
LA Realschulen/Sekundarstufe I	103	25	34,6	7,7	78	40,4	4,1
LA Gymnasien/Sekundarstufe II, allgemein bildende Schulen	208	151	26,4	11,0	57	40,1	7,2
LA Förderschulen	78	63	25,1	9,8	15	29,0	2,6
LA Berufliche Schulen/Sekundarstufe II, berufliche Schulen	14	14	27,2	9,4	-	-	-
Fachhochschulabschluss	144	142	25,3	8,7	2	43,1	7,7
Masterabschluss	26	4	28,9	6,8	22	41,6	4,0
Sonstiger Abschluss	27	-	-	-	27	38,2	4,2
Sport	137	133	26,9	12,1	4	34,4	x
Diplom (U) und entsprechende Abschlussprüfungen	122	119	27,1	12,3	3	28,3	12,6
Promotionen	1	-	-	-	1	52,7	x
LA Grund- und Hauptschulen	4	4	24,1	7,8	-	-	-
LA Realschulen/Sekundarstufe I	2	2	26,1	11,4	-	-	-
LA Gymnasien/Sekundarstufe II, allgemein bildende Schulen	6	6	26,3	12,2	-	-	-
LA Berufliche Schulen/Sekundarstufe II, berufliche Schulen	2	2	26,1	9,0	-	-	-

Noch: 5. Absolventen im Prüfungsjahr 2002 nach Fächer- und Prüfungsgruppen
sowie Durchschnittsalter, Fachstudiendauer und Hochschularten

Fächergruppe des 1. Studienfaches Prüfungsgruppe	Insgesamt	Erstabschluss			Weiterer Abschluss		
		zusammen	Durchschnittsalter bei Abschluss in Jahren	durchschnittliche Anzahl Fachsemester	zusammen	Durchschnittsalter bei Abschluss in Jahren	durchschnittliche Anzahl der angegebenen Fachsemester
noch: Hochschulen							
Rechts-, Wirtschafts- und Sozialwissenschaften	3 297	2 962	26,7	9,3	335	34,0	x
Diplom (U) und entsprechende Abschlussprüfungen	1 533	1 443	26,1	10,5	90	33,1	6,1
Promotionen	104	-	-	-	104	33,0	x
LA Realschulen/Sekundarstufe I	2	-	-	-	2	38,8	3,5
LA Gymnasien/Sekundarstufe II, allgemein bildende Schulen	34	8	27,2	9,6	26	42,2	6,5
LA Berufliche Schulen/Sekundarstufe II, berufliche Schulen	7	7	27,0	7,5	-	-	-
Fachhochschulabschluss	1 543	1 467	27,3	8,1	76	33,6	6,9
Bachelorabschluss	37	37	23,3	6,0	-	-	-
Masterabschluss	37	-	-	-	37	34,3	3,9
Mathematik, Naturwissenschaften	1 304	1 039	25,9	10,2	265	33,3	x
Diplom (U) und entsprechende Abschlussprüfungen	666	654	25,9	11,0	12	28,5	6,6
Promotionen	193	-	-	-	193	32,2	x
LA Grund- und Hauptschulen	5	5	22,9	6,7	-	-	-
LA Realschulen/Sekundarstufe I	40	2	27,0	8,5	38	38,8	4,1
LA Gymnasien/Sekundarstufe II, allgemein bildende Schulen	45	28	26,1	10,7	17	36,7	5,8
LA Berufliche Schulen/Sekundarstufe II, berufliche Schulen	6	6	27,4	6,0	-	-	-
Fachhochschulabschluss	330	328	25,9	8,8	2	40,7	5,5
Bachelorabschluss	14	14	24,3	6,1	-	-	-
Masterabschluss	5	2	27,7	5,7	3	29,4	2,8

Noch: 5. Absolventen im Prüfungsjahr 2002 nach Fächer- und Prüfungsgruppen
sowie Durchschnittsalter, Fachstudiendauer und Hochschularten

Fächergruppe des 1. Studienfaches Prüfungsgruppe	Insgesamt	Erstabschluss			Weiterer Abschluss		
		zusammen	Durchschnittsalter bei Abschluss in Jahren	durchschnittliche Anzahl Fachsemester	zusammen	Durchschnittsalter bei Abschluss in Jahren	durchschnittliche Anzahl der angegebenen Fachsemester
noch: Hochschulen							
Humanmedizin	882	455	27,4	12,2	427	32,2	x
Diplom (U) und entsprechende Abschlussprüfungen	462	455	27,4	12,2	7	33,3	12,7
Promotionen	420	-	-	-	420	32,1	x
Veterinärmedizin	156	120	26,4	11,2	36	32,8	x
Diplom (U) und entsprechende Abschlussprüfungen	120	120	26,4	11,2	-	-	-
Promotionen	36	-	-	-	36	32,8	x
Agrar-, Forst- und Ernährungswissenschaften	213	184	26,4	9,2	29	33,0	x
Diplom (U) und entsprechende Abschlussprüfungen	109	89	26,7	10,9	20	32,5	3,0
Promotionen	9	-	-	-	9	34,1	x
LA Berufliche Schulen/Sekundarstufe II, berufliche Schulen	2	2	26,7	8,5	-	-	-
Fachhochschulabschluss	84	84	26,1	7,5	-	-	-
Bachelorabschluss	6	6	25,3	7,7	-	-	-
Masterabschluss	3	3	26,1	7,6	-	-	-
Ingenieurwissenschaften	2 630	2 402	26,6	9,6	228	33,5	x
Diplom (U) und entsprechende Abschlussprüfungen	912	877	26,8	11,4	35	31,2	8,7
Promotionen	177	-	-	-	177	34,0	x
LA Berufliche Schulen/Sekundarstufe II, berufliche Schulen	5	5	30,0	9,3	-	-	-
Fachhochschulabschluss	1 499	1 489	26,4	8,7	10	32,9	8,5
Bachelorabschluss	6	3	23,5	3,8	3	27,7	8,5
Masterabschluss	29	28	29,4	4,4	1	52,7	2,2
Sonstiger Abschluss	2	-	-	-	2	33,4	3,9

Noch: 5. Absolventen im Prüfungsjahr 2002 nach Fächer- und Prüfungsgruppen
sowie Durchschnittsalter, Fachstudiendauer und Hochschularten

Fächergruppe des 1. Studienfaches Prüfungsgruppe	Insgesamt	Erstabschluss			Weiterer Abschluss		
		zusammen	Durchschnittsalter bei Abschluss in Jahren	durchschnittliche Anzahl Fachsemester	zusammen	Durchschnittsalter bei Abschluss in Jahren	durchschnittliche Anzahl der angegebenen Fachsemester
noch: Hochschulen							
Kunst, Kunstwissenschaft	637	510	27,7	10,0	127	31,6	x
Diplom (U) und entsprechende Abschlussprüfungen	86	85	27,6	11,8	1	25,3	9,7
Promotionen	7	-	-	-	7	35,5	x
LA Grund- und Hauptschulen	5	5	24,9	7,0	-	-	-
LA Realschulen/Sekundarstufe I	4	4	27,2	12,0	-	-	-
LA Gymnasien/Sekundarstufe II, allgemein bildende Schulen	21	18	26,2	11,6	3	34,8	6,1
Künstlerischer Abschluss	433	331	28,0	10,0	102	31,0	4,7
Fachhochschulabschluss	68	67	27,3	7,8	1	33,8	7,7
Sonstiger Abschluss	13	-	-	-	13	33,0	4,4
Insgesamt	10 890	9 143	26,7	10,0	1 747	33,7	x
Universitäten							
Sprach- und Kulturwissenschaften	1 490	1 196	27,1	11,2	294	36,9	x
Diplom (U) und entsprechende Abschlussprüfungen	943	907	27,3	11,6	36	29,1	9,3
Promotionen	57	-	-	-	57	33,8	x
LA Grund- und Hauptschulen	34	32	24,9	8,2	2	27,0	4,9
LA Realschulen/Sekundarstufe I	103	25	34,6	7,7	78	40,4	4,1
LA Gymnasien/Sekundarstufe II, allgemein bildende Schulen	208	151	26,4	11,0	57	40,1	7,2
LA Förderschulen	78	63	25,1	9,8	15	29,0	2,6
LA Berufliche Schulen/Sekundarstufe II, berufliche Schulen	14	14	27,2	9,4	-	-	-
Masterabschluss	26	4	28,9	6,8	22	41,6	4,0
Sonstiger Abschluss	27	-	-	-	27	38,2	4,2

Noch: 5. Absolventen im Prüfungsjahr 2002 nach Fächer- und Prüfungsgruppen
sowie Durchschnittsalter, Fachstudiendauer und Hochschularten

Fächergruppe des 1. Studienfaches Prüfungsgruppe	Insgesamt	Erstabschluss			Weiterer Abschluss		
		zusammen	Durchschnittsalter bei Abschluss in Jahren	durchschnittliche Anzahl Fachsemester	zusammen	Durchschnittsalter bei Abschluss in Jahren	durchschnittliche Anzahl der angegebenen Fachsemester
noch: Universitäten							
Sport	137	133	26,9	12,1	4	34,4	x
Diplom (U) und entsprechende Abschlussprüfungen	122	119	27,1	12,3	3	28,3	12,6
Promotionen	1	-	-	-	1	52,7	x
LA Grund- und Hauptschulen	4	4	24,1	7,8	-	-	-
LA Realschulen/Sekundarstufe I	2	2	26,1	11,4	-	-	-
LA Gymnasien/Sekundarstufe II, allgemein bildende Schulen	6	6	26,3	12,2	-	-	-
LA Berufliche Schulen/Sekundarstufe II, berufliche Schulen	2	2	26,1	9,0	-	-	-
Rechts-, Wirtschafts- und Sozialwissenschaften	1 736	1 495	26,1	10,4	241	33,9	x
Diplom (U) und entsprechende Abschlussprüfungen	1 533	1 443	26,1	10,5	90	33,1	6,1
Promotionen	104	-	-	-	104	33,0	x
LA Realschulen/Sekundarstufe I	2	-	-	-	2	38,7	3,5
LA Gymnasien/Sekundarstufe II, allgemein bildende Schulen	34	8	27,2	9,6	26	42,2	6,5
LA Berufliche Schulen/Sekundarstufe II, berufliche Schulen	7	7	27,0	7,5	-	-	-
Bachelorabschluss	37	37	23,3	6,0	-	-	-
Masterabschluss	19	-	-	-	19	30,4	2,7
Mathematik, Naturwissenschaften	966	706	25,8	10,9	260	33,3	x
Diplom (U) und entsprechende Abschlussprüfungen	666	654	25,9	11,0	12	28,5	6,6
Promotionen	193	-	-	-	193	32,2	x
LA Grund- und Hauptschulen	5	5	22,9	6,7	-	-	-
LA Realschulen/Sekundarstufe I	40	2	27,0	8,5	38	38,8	4,0

Noch: 5. Absolventen im Prüfungsjahr 2002 nach Fächer- und Prüfungsgruppen
sowie Durchschnittsalter, Fachstudiendauer und Hochschularten

Fächergruppe des 1. Studienfaches Prüfungsgruppe	Insgesamt	Erstabschluss			Weiterer Abschluss		
		zusammen	Durchschnittsalter bei Abschluss in Jahren	durchschnittliche Anzahl Fachsemester	zusammen	Durchschnittsalter bei Abschluss in Jahren	durchschnittliche Anzahl der angegebenen Fachsemester
noch: Universitäten							
Noch: Mathematik, Naturwissenschaften LA Gymnasien/Sekundarstufe II, allgemein bildende Schulen	45	28	26,1	10,7	17	36,6	5,8
LA Berufliche Schulen/Sekundarstufe II, berufliche Schulen	6	6	27,4	6,0	-	-	-
Bachelorabschluss	10	10	23,7	6,1	-	-	-
Masterabschluss	1	1	28,8	8,2	-	-	-
Humanmedizin	882	455	27,4	12,2	427	32,2	x
Diplom (U) und entsprechende Abschlussprüfungen	462	455	27,4	12,2	7	33,3	12,7
Promotionen	420	-	-	-	420	32,1	x
Veterinärmedizin	156	120	26,4	11,2	36	32,8	x
Diplom (U) und entsprechende Abschlussprüfungen	120	120	26,4	11,2	-	-	-
Promotionen	36	-	-	-	36	32,8	x
Agrar-, Forst- und Ernährungswissenschaften	129	100	26,6	10,6	29	33,0	x
Diplom (U) und entsprechende Abschlussprüfungen	109	89	26,7	10,9	20	32,5	3,0
Promotionen	9	-	-	-	9	34,1	x
LA Berufliche Schulen/Sekundarstufe II, berufliche Schulen	2	2	26,7	8,5	-	-	-
Bachelorabschluss	6	6	25,3	7,7	-	-	-
Masterabschluss	3	3	26,1	7,6	-	-	-
Ingenieurwissenschaften	1 125	910	26,9	11,2	215	33,6	x
Diplom (U) und entsprechende Abschlussprüfungen	912	877	26,8	11,4	35	31,2	8,7
Promotionen	177	-	-	-	177	34,0	x

Noch: 5. Absolventen im Prüfungsjahr 2002 nach Fächer- und Prüfungsgruppen
sowie Durchschnittsalter, Fachstudiendauer und Hochschularten

Fächergruppe des 1. Studienfaches Prüfungsgruppe	Insgesamt	Erstabschluss			Weiterer Abschluss		
		zusammen	Durchschnittsalter bei Abschluss in Jahren	durchschnittliche Anzahl Fachsemester	zusammen	Durchschnittsalter bei Abschluss in Jahren	durchschnittliche Anzahl der angegebenen Fachsemester
noch: Universitäten							
Noch: Ingenieurwissenschaften							
LA Berufliche Schulen/Sekundarstufe II, berufliche Schulen	5	5	30,0	9,3	-	-	-
Masterabschluss	29	28	29,4	4,4	1	52,7	2,2
Sonstiger Abschluss	2	-	-	-	2	33,4	3,9
Kunst, Kunstwissenschaft	126	114	27,3	11,5	12	34,8	x
Diplom (U) und entsprechende Abschlussprüfungen	86	85	27,6	11,8	1	25,2	9,7
Promotionen	7	-	-	-	7	35,5	x
LA Grund- und Hauptschulen	4	4	25,0	6,8	-	-	-
LA Realschulen/Sekundarstufe I	4	4	27,2	12,0	-	-	-
LA Gymnasien/Sekundarstufe II, allgemein bildende Schulen	20	17	26,2	11,5	3	34,8	6,1
Künstlerischer Abschluss	5	4	28,2	8,2	1	39,8	8,0
Zusammen	6 747	5 229	26,6	11,0	1 518	33,8	x
Kunsthochschulen							
Kunst, Kunstwissenschaft	471	357	28,0	9,8	114	31,2	4,6
LA Grund- und Hauptschulen	1	1	24,3	7,8	-	-	-
LA Gymnasien/Sekundarstufe II, allgemein bildende Schulen	1	1	26,7	12,8	-	-	-
Künstlerischer Abschluss	428	327	28,0	10,0	101	30,9	4,7
Fachhochschulabschluss	28	28	28,6	7,8	-	-	-
Sonstiger Abschluss	13	-	-	-	13	33,0	4,4

Noch: 5. Absolventen im Prüfungsjahr 2002 nach Fächer- und Prüfungsgruppen
sowie Durchschnittsalter, Fachstudiendauer und Hochschularten

Fächergruppe des 1. Studienfaches Prüfungsgruppe	Insgesamt	Erstabschluss			Weiterer Abschluss		
		zusammen	Durchschnittsalter bei Abschluss in Jahren	durchschnittliche Anzahl Fachsemester	zusammen	Durchschnittsalter bei Abschluss in Jahren	durchschnittliche Anzahl der angegebenen Fachsemester
Fachhochschulen (ohne Verwaltungsfachhochschulen)							
Sprach- und Kulturwissenschaften	144	142	25,3	8,7	2	43,1	7,8
Fachhochschulabschluss	144	142	25,3	8,7	2	43,1	7,8
Rechts-, Wirtschafts- und Sozialwissenschaften	1 282	1 202	28,1	8,5	80	35,3	3,6
Fachhochschulabschluss	1 264	1 202	28,1	8,5	62	34,4	7,0
Masterabschluss	18	-	-	-	18	38,4	5,2
Mathematik, Naturwissenschaften	338	333	25,9	8,7	5	33,9	3,9
Fachhochschulabschluss	330	328	25,9	8,8	2	40,7	5,5
Bachelorabschluss	4	4	26,0	6,0	-	-	-
Masterabschluss	4	1	26,5	3,3	3	29,4	2,8
Agrar-, Forst- und Ernährungswissenschaften	84	84	26,1	7,5	-	-	-
Fachhochschulabschluss	84	84	26,1	7,5	-	-	-
Ingenieurwissenschaften	1 505	1 492	26,4	8,7	13	31,7	8,5
Fachhochschulabschluss	1 499	1 489	26,4	8,7	10	32,9	8,5
Bachelorabschluss	6	3	23,5	3,8	3	27,8	8,5
Kunst, Kunstwissenschaft	40	39	26,4	7,8	1	33,8	7,7
Fachhochschulabschluss	40	39	26,4	7,8	1	33,8	7,7
Zusammen	3 393	3 292	26,9	8,6	101	34,9	6,7
Verwaltungsfachhochschulen							
Rechts-, Wirtschafts- und Sozialwissenschaften	279	265	23,7	6,6	14	30,0	6,3
Fachhochschulabschluss	279	265	23,7	6,6	14	30,0	6,3

6. Absolventen im Prüfungsjahr 2002 nach Hochschulen, Prüfungsgruppen und Einhaltung der Regelstudienzeit

Hochschule Prüfungsgruppe	Absol- venten insgesamt	Darunter Absolventen, zu denen Regel- studienzeiten vorliegen	Davon Abschluss ...						
			in der Regel- studien- zeit	mit Regelstudienzeitüberschreitung von ... bis unter ... Fachsemester					
				unter 2	2 - 4	4 - 6	6 - 8	8 - 10	10 und mehr
Universität Leipzig	2 633	2 190	630	745	506	220	53	22	14
Diplom (U) und ent- sprechende Abschluss- prüfungen	1 908	1 908	532	647	458	193	46	20	12
Promotionen	436	-	-	-	-	-	-	-	-
LA Grund- und Hauptschulen	21	21	1	16	2	2	-	-	-
LA Realschulen/ Sekundarstufe I	26	26	16	2	3	3	2	-	-
LA Gymnasien/Sekundar- stufe II, allgemein bildende Schulen	151	151	57	29	37	20	5	1	2
LA Förderschulen	78	78	24	48	4	1	-	1	-
Künstlerischer Abschluss	5	5	-	3	2	-	-	-	-
Masterabschluss	1	1	-	-	-	1	-	-	-
Sonstiger Abschluss	7	-	-	-	-	-	-	-	-
Technische Universität Dresden	3 042	2 596	701	1 081	552	196	41	11	14
Diplom (U) und ent- sprechende Abschluss- prüfungen	2 237	2 237	516	973	494	191	38	11	14
Promotionen	424	-	-	-	-	-	-	-	-
LA Grund- und Hauptschulen	25	25	16	7	2	-	-	-	-
LA Realschulen/ Sekundarstufe I	76	76	71	3	1	-	1	-	-
LA Gymnasien/Sekundar- stufe II, allgemein bildende Schulen	125	125	53	56	13	2	1	-	-
LA Berufliche Schulen/ Sekundarstufe II, berufliche Schulen	22	22	16	6	-	-	-	-	-
Bachelorabschluss	53	53	10	4	37	2	-	-	-
Masterabschluss	58	58	19	32	5	1	1	-	-
Sonstiger Abschluss	22	-	-	-	-	-	-	-	-
Technische Universität Chemnitz	569	489	110	167	131	50	18	9	4
Diplom (U) und ent- sprechende Abschluss- prüfungen	388	388	52	133	127	48	17	7	4
Promotionen	80	-	-	-	-	-	-	-	-
LA Grund- und Hauptschulen	1	1	-	1	-	-	-	-	-
LA Realschulen/ Sekundarstufe I	49	49	47	1	-	1	-	-	-

Noch: 6. Absolventen im Prüfungsjahr 2002 nach Hochschulen, Prüfungsgruppen
und Einhaltung der Regelstudienzeit

Hochschule Prüfungsgruppe	Absol- venten insgesamt	Darunter Absolventen, zu denen Regel- studienzeiten vorliegen	in der Regel- studien- zeit	Davon Abschluss ...					
				mit Regelstudienzeitüberschreitung von ... bis unter ... Fachsemester					
				unter 2	2 - 4	4 - 6	6 - 8	8 - 10	10 und mehr
Noch: Technische Universität Chemnitz									
LA Gymnasien/Sekundar- stufe II, allgemein bildende Schulen	37	37	7	22	4	1	1	2	-
LA Berufliche Schulen/ Sekundarstufe II, berufliche Schulen	14	14	4	10	-	-	-	-	-
Technische Universität Bergakademie Freiberg	357	297	25	138	90	34	7	2	1
Diplom (U) und ent- sprechende Abschluss- prüfungen	297	297	25	138	90	34	7	2	1
Promotionen	60	-	-	-	-	-	-	-	-
Internationales Hochschul- institut Zittau	49	49	-	-	4	16	16	9	4
Diplom (U) und ent- sprechende Abschluss- prüfungen	49	49	-	-	4	16	16	9	4
Handelshochschule Leipzig	97	93	46	44	2	-	1	-	-
Diplom (U) und ent- sprechende Abschluss- prüfungen	74	74	46	25	2	-	1	-	-
Promotionen	4	-	-	-	-	-	-	-	-
Masterabschluss	19	19	-	19	-	-	-	-	-
Hochschule für Bildende Künste Dresden	115	115	91	17	4	3	-	-	-
Künstlerischer Abschluss	87	87	68	12	4	3	-	-	-
Fachhochschulabschluss	28	28	23	5	-	-	-	-	-
Hochschule für Grafik und Buchkunst Leipzig	85	85	26	39	12	4	3	-	1
Künstlerischer Abschluss	85	85	26	39	12	4	3	-	1
Hochschule für Musik und Theater Leipzig	157	147	51	74	16	4	1	1	-
Künstlerischer Abschluss	147	147	51	74	16	4	1	1	-
Sonstiger Abschluss	10	-	-	-	-	-	-	-	-
Hochschule für Musik Dresden	95	92	67	24	1	-	-	-	-
LA Grundund Hauptschulen	1	1	-	1	-	-	-	-	-
LA Gymnasien/Sekundar- stufe II, allgemein bildende Schulen	1	1	-	-	1	-	-	-	-

Noch: 6. Absolventen im Prüfungsjahr 2002 nach Hochschulen, Prüfungsgruppen
und Einhaltung der Regelstudienzeit

Hochschule Prüfungsgruppe	Absol- venten insgesamt	Darunter Absolventen, zu denen Regel- studienzeiten vorliegen	in der Regel- studien- zeit	Davon Abschluss ...					
				mit Regelstudienzeitüberschreitung von ... bis unter ... Fachsemester					
				unter 2	2 - 4	4 - 6	6 - 8	8 - 10	10 und mehr
Noch: Hochschule für Musik Dresden									
Künstlerischer Abschluss	90	90	67	23	-	-	-	-	-
Sonstiger Abschluss	3	-	-	-	-	-	-	-	-
Palucca Schule Dresden – Hochschule für Tanz	13	13	13	-	-	-	-	-	-
Künstlerischer Abschluss	13	13	13	-	-	-	-	-	-
Hochschule für Kirchenmusik Dresden	4	4	4	-	-	-	-	-	-
Künstlerischer Abschluss	4	4	4	-	-	-	-	-	-
Hochschule für Kirchenmusik Görlitz	2	2	2	-	-	-	-	-	-
Künstlerischer Abschluss	2	2	2	-	-	-	-	-	-
Hochschule für Technik und Wirtschaft Dresden (FH)	713	713	710	3	-	-	-	-	-
Fachhochschulabschluss	713	713	710	3	-	-	-	-	-
Hochschule für Technik, Wirtschaft und Kultur Leipzig (FH)	709	709	105	416	151	35	2	-	-
Fachhochschulabschluss	702	702	98	416	151	35	2	-	-
Bachelorabschluss	7	7	7	-	-	-	-	-	-
Hochschule Mittweida (FH)	554	554	141	279	114	17	2	-	1
Fachhochschulabschluss	529	529	137	261	111	17	2	-	1
Bachelorabschluss	3	3	-	-	3	-	-	-	-
Masterabschluss	22	22	4	18	-	-	-	-	-
Hochschule Zittau/Görlitz (FH)	538	538	141	362	32	2	1	-	-
Fachhochschulabschluss	538	538	141	362	32	2	1	-	-
Westsächsische Hochschule Zwickau (FH)	496	496	56	334	98	6	2	-	-
Fachhochschulabschluss	496	496	56	334	98	6	2	-	-
Fachhochschule für Polizei Sachsen Rothenburg	143	143	134	9	-	-	-	-	-
Fachhochschulabschluss	143	143	134	9	-	-	-	-	-
Deutsche Telekom AG Fachhochschule Leipzig	71	71	71	-	-	-	-	-	-
Fachhochschulabschluss	71	71	71	-	-	-	-	-	-

Noch: 6. Absolventen im Prüfungsjahr 2002 nach Hochschulen, Prüfungsgruppen
und Einhaltung der Regelstudienzeit

Hochschule Prüfungsgruppe	Absol- venten insgesamt	Darunter Absolventen, zu denen Regel- studienzeiten vorliegen	Davon Abschluss ...						
			in der Regel- studien- zeit	mit Regelstudienzeitüberschreitung von ... bis unter ... Fachsemester					
				unter 2	2 - 4	4 - 6	6 - 8	8 - 10	10 und mehr
Evangelische Hochschule für Soziale Arbeit Dresden (FH)	89	89	81	7	1	-	-	-	-
Fachhochschulabschluss	89	89	81	7	1	-	-	-	-
Fachhochschule für Religions- pädagogik und Gemeindedia- konie Moritzburg	17	17	16	1	-	-	-	-	-
Fachhochschulabschluss	17	17	16	1	-	-	-	-	-
AKAD.Die Privat-Hochschulen. Fachhochschule Leipzig	50	50	50	-	-	-	-	-	-
Fachhochschulabschluss	50	50	50	-	-	-	-	-	-
Vogtländische Fachhochschule Plauen	13	13	13	-	-	-	-	-	-
Fachhochschulabschluss	13	13	13	-	-	-	-	-	-
Fachhochschule der sächsischen Verwaltung Meißen	279	279	268	11	-	-	-	-	-
Fachhochschulabschluss	279	279	268	11	-	-	-	-	-
Hochschulen insgesamt	10 890	9 844	3 552	3 751	1 714	587	147	54	39
Diplom (U) und ent- sprechende Abschluss- prüfungen	4 953	4 953	1 171	1 916	1 175	482	125	49	35
Promotionen	1 004	-	-	-	-	-	-	-	-
LA Grund- und Hauptschulen	48	48	17	25	4	2	-	-	-
LA Realschulen/ Sekundarstufe I	151	151	134	6	4	4	3	-	-
LA Gymnasien/Sekundar- stufe II, allgemein bildende Schulen	314	314	117	107	55	23	7	3	2
LA Förderschulen	78	78	24	48	4	1	-	1	-
LA Berufliche Schulen/ Sekundarstufe II, berufliche Schulen	36	36	20	16	-	-	-	-	-
Künstlerischer Abschluss	433	433	231	151	34	11	4	1	1
Fachhochschulabschluss	3 668	3 668	1 798	1 409	393	60	7	-	1
Bachelorabschluss	63	63	17	4	40	2	-	-	-
Masterabschluss	100	100	23	69	5	2	1	-	-
Sonstiger Abschluss	42	-	-	-	-	-	-	-	-

6.1 Absolventen¹⁾ im Prüfungsjahr 2002 nach Hochschulen, Prüfungsgruppen und Einhaltung der Regelstudienzeit (in Prozent)

Hochschule Prüfungsgruppe	Absolventen, zu denen Regel- studienzeiten vorliegen	Davon Abschluss ...						
		in der Regel- studien- zeit	mit Regelstudienzeitüberschreitung von ... bis unter ... Fachsemester					
			unter 2	2 - 4	4 - 6	6 - 8	8 - 10	10 und mehr
Universität Leipzig	100	28,8	34,0	23,1	10,0	2,4	1,0	0,6
Diplom (U) und ent- sprechende Abschluss- prüfungen	100	27,9	33,9	24,0	10,1	2,4	1,0	0,6
LA Grund- und Hauptschulen	100	4,8	76,2	9,5	9,5	-	-	-
LA Realschulen/ Sekundarstufe I	100	61,5	7,7	11,5	11,5	7,7	-	-
LA Gymnasien/Sekundar- stufe II, allgemein bildende Schulen	100	37,7	19,2	24,5	13,2	3,3	0,7	1,3
LA Förderschulen	100	30,8	61,5	5,1	1,3	-	1,3	-
Künstlerischer Abschluss	100	-	60,0	40,0	-	-	-	-
Masterabschluss	100	-	-	-	100	-	-	-
Technische Universität Dresden	100	27,0	41,6	21,3	7,6	1,6	0,4	0,5
Diplom (U) und ent- sprechende Abschluss- prüfungen	100	23,1	43,5	22,1	8,5	1,7	0,5	0,6
LA Grund- und Hauptschulen	100	64,0	28,0	8,0	-	-	-	-
LA Realschulen/ Sekundarstufe I	100	93,4	3,9	1,3	-	1,3	-	-
LA Gymnasien/Sekundar- stufe II, allgemein bildende Schulen	100	42,4	44,8	10,4	1,6	0,8	-	-
LA Berufliche Schulen/ Sekundarstufe II, berufliche Schulen	100	72,7	27,3	-	-	-	-	-
Bachelorabschluss	100	18,9	7,5	69,8	3,8	-	-	-
Masterabschluss	100	32,8	55,2	8,6	1,7	1,7	-	-
Technische Universität Chemnitz	100	22,5	34,2	26,8	10,2	3,7	1,8	0,8
Diplom (U) und ent- sprechende Abschluss- prüfungen	100	13,4	34,3	32,7	12,4	4,4	1,8	1,0
LA Grund- und Hauptschulen	100	-	100	-	-	-	-	-
LA Realschulen/ Sekundarstufe I	100	95,9	2,0	-	2,0	-	-	-
LA Gymnasien/Sekundar- stufe II, allgemein bildende Schulen	100	18,9	59,5	10,8	2,7	2,7	5,4	-
LA Berufliche Schulen/ Sekundarstufe II, berufliche Schulen	100	28,6	71,4	-	-	-	-	-

1) nur Absolventen, zu denen eine Regelstudienzeit vorliegt

Noch: 6.1 Absolventen¹⁾ im Prüfungsjahr 2002 nach Hochschulen, Prüfungsgruppen und Einhaltung der Regelstudienzeit (in Prozent)

Hochschule Prüfungsgruppe	Absolventen, zu denen Regel- studienzeiten vorliegen	Davon Abschluss ...						
		in der Regel- studien- zeit	mit Regelstudienzeitüberschreitung von ... bis unter ... Fachsemester					10 und mehr
			unter 2	2 - 4	4 - 6	6 - 8	8 - 10	
Technische Universität Bergakademie Freiberg	100	8,4	46,5	30,3	11,4	2,4	0,7	0,3
Diplom (U) und ent- sprechende Abschluss- prüfungen	100	8,4	46,5	30,3	11,4	2,4	0,7	0,3
Internationales Hochschul- institut Zittau	100	-	-	8,2	32,7	32,7	18,4	8,2
Diplom (U) und ent- sprechende Abschluss- prüfungen	100	-	-	8,2	32,7	32,7	18,4	8,2
Handelshochschule Leipzig	100	49,5	47,3	2,2	-	1,1	-	-
Diplom (U) und ent- sprechende Abschluss- prüfungen	100	62,2	33,8	2,7	-	1,4	-	-
Masterabschluss	100	-	100	-	-	-	-	-
Hochschule für Bildende Künste Dresden	100	79,1	14,8	3,5	2,6	-	-	-
Künstlerischer Abschluss	100	78,2	13,8	4,6	3,4	-	-	-
Fachhochschulabschluss	100	82,1	17,9	-	-	-	-	-
Hochschule für Grafik und Buchkunst Leipzig	100	30,6	45,9	14,1	4,7	3,5	-	1,2
Künstlerischer Abschluss	100	30,6	45,9	14,1	4,7	3,5	-	1,2
Hochschule für Musik und Theater Leipzig	100	34,7	50,3	10,9	2,7	0,7	0,7	-
Künstlerischer Abschluss	100	34,7	50,3	10,9	2,7	0,7	0,7	-
Hochschule für Musik Dresden	100	72,8	26,1	1,1	-	-	-	-
LA Grundund Hauptschulen	100	-	100	-	-	-	-	-
LA Gymnasien/Sekundar- stufe II, allgemein bildende Schulen	100	-	-	100	-	-	-	-
Künstlerischer Abschluss	100	74,4	25,6	-	-	-	-	-
Sonstiger Abschluss								
Palucca Schule Dresden – Hochschule für Tanz	100	100	-	-	-	-	-	-
Künstlerischer Abschluss	100	100	-	-	-	-	-	-
Hochschule für Kirchenmusik Dresden	100	100	-	-	-	-	-	-
Künstlerischer Abschluss	100	100	-	-	-	-	-	-

1) nur Absolventen, zu denen eine Regelstudienzeit vorliegt

Noch: 6.1 Absolventen¹⁾ im Prüfungsjahr 2002 nach Hochschulen, Prüfungsgruppen und Einhaltung der Regelstudienzeit (in Prozent)

Hochschule Prüfungsgruppe	Absolventen, zu denen Regel- studienzeiten vorliegen	in der Regel- studien- zeit	Davon Abschluss ...					
			mit Regelstudienzeitüberschreitung von ... bis unter ... Fachsemester					
			unter 2	2 - 4	4 - 6	6 - 8	8 - 10	10 und mehr
Hochschule für Kirchenmusik Görlitz	100	100	-	-	-	-	-	-
Künstlerischer Abschluss	100	100	-	-	-	-	-	-
Hochschule für Technik und Wirtschaft Dresden (FH)	100	99,6	0,4	-	-	-	-	-
Fachhochschulabschluss	100	99,6	0,4	-	-	-	-	-
Hochschule für Technik, Wirtschaft und Kultur Leipzig (FH)	100	14,8	58,7	21,3	4,9	0,3	-	-
Fachhochschulabschluss	100	14,0	59,3	21,5	5,0	0,3	-	-
Bachelorabschluss	100	100	-	-	-	-	-	-
Hochschule Mittweida (FH)	100	25,5	50,4	20,6	3,1	0,4	-	0,2
Fachhochschulabschluss	100	25,9	49,3	21,0	3,2	0,4	-	0,2
Bachelorabschluss	100	-	-	100	-	-	-	-
Masterabschluss	100	18,2	81,8	-	-	-	-	-
Hochschule Zittau/Görlitz (FH)	100	26,2	67,3	5,9	0,4	0,2	-	-
Fachhochschulabschluss	100	26,2	67,3	5,9	0,4	0,2	-	-
Westsächsische Hochschule Zwickau (FH)	100	11,3	67,3	19,8	1,2	0,4	-	-
Fachhochschulabschluss	100	11,3	67,3	19,8	1,2	0,4	-	-
Fachhochschule für Polizei Sachsen Rothenburg	100	93,7	6,3	-	-	-	-	-
Fachhochschulabschluss	100	93,7	6,3	-	-	-	-	-
Deutsche Telekom AG Fachhochschule Leipzig	100	100	-	-	-	-	-	-
Fachhochschulabschluss	100	100	-	-	-	-	-	-
Evangelische Hochschule für Soziale Arbeit Dresden (FH)	100	91,0	7,9	1,1	-	-	-	-
Fachhochschulabschluss	100	91,0	7,9	1,1	-	-	-	-
Fachhochschule für Religions- pädagogik und Gemeindedia- konie Moritzburg	100	94,1	5,9	-	-	-	-	-
Fachhochschulabschluss	100	94,1	5,9	-	-	-	-	-
AKAD.Die Privat-Hochschulen. Fachhochschule Leipzig	100	100	-	-	-	-	-	-
Fachhochschulabschluss	100	100	-	-	-	-	-	-

1) nur Absolventen, zu denen eine Regelstudienzeit vorliegt

Noch: 6.1 Absolventen¹⁾ im Prüfungsjahr 2002 nach Hochschulen, Prüfungsgruppen und Einhaltung der Regelstudienzeit (in Prozent)

Hochschule Prüfungsgruppe	Absolventen, zu denen Regel- studienzeiten vorliegen	in der Regel- studien- zeit	Davon Abschluss ...					
			mit Regelstudienzeitüberschreitung von ... bis unter ... Fachsemester					
			unter 2	2 - 4	4 - 6	6 - 8	8 - 10	10 und mehr
Vogtländische Fachhochschule Plauen	100	100	-	-	-	-	-	-
Fachhochschulabschluss	100	100	-	-	-	-	-	-
Fachhochschule der sächsischen Verwaltung Meißen	100	96,1	3,9	-	-	-	-	-
Fachhochschulabschluss	100	96,1	3,9	-	-	-	-	-
Hochschulen insgesamt	100	36,1	38,1	17,4	6,0	1,5	0,5	0,4
Diplom (U) und ent- sprechende Abschluss- prüfungen	100	23,6	38,7	23,7	9,7	2,5	1,0	0,7
LA Grund- und Hauptschulen	100	35,4	52,1	8,3	4,2	-	-	-
LA Realschulen/ Sekundarstufe I	100	88,7	4,0	2,6	2,6	2,0	-	-
LA Gymnasien/Sekundar- stufe II, allgemein bildende Schulen	100	37,3	34,1	17,5	7,3	2,2	1,0	0,6
LA Förderschulen	100	30,8	61,5	5,1	1,3	-	1,3	-
LA Berufliche Schulen/ Sekundarstufe II, berufliche Schulen	100	55,6	44,4	-	-	-	-	-
Künstlerischer Abschluss	100	53,3	34,9	7,9	2,5	0,9	0,2	0,2
Fachhochschulabschluss	100	49,0	38,4	10,7	1,6	0,2	-	-
Bachelorabschluss	100	27,0	6,3	63,5	3,2	-	-	-
Masterabschluss	100	23,0	69,0	5,0	2,0	1,0	-	-

1) nur Absolventen, zu denen eine Regelstudienzeit vorliegt

7. Absolventen im Prüfungsjahr 2002 nach Hochschulen, Fächergruppen und Einhaltung der Regelstudienzeit

Hochschule Fächergruppe	Absol- venten insgesamt	Darunter Absolventen, zu denen Regel- studienzeiten vorliegen	Davon Abschluss ...						
			in der Regel- studien- zeit	mit Regelstudienzeitüberschreitung von ... bis unter ... Fachsemester					
				unter 2	2 - 4	4 - 6	6 - 8	8 - 10	10 und mehr
Universität Leipzig	2 633	2 190	630	745	506	220	53	22	14
Sprach- und Kulturwissen- schaften	856	814	121	315	220	111	30	13	4
Sport	108	107	-	13	45	32	10	3	4
Rechts-, Wirtschafts- und Sozialwissenschaften	542	503	177	151	125	41	7	1	1
Mathematik, Naturwissen- schaften	283	230	84	86	40	11	3	3	3
Humanmedizin	554	289	136	110	32	9	1	-	1
Veterinärmedizin	156	120	91	24	4	1	-	-	-
Ingenieurwissenschaften	41	37	9	21	7	-	-	-	-
Kunst, Kunstwissenschaft	93	90	12	25	33	15	2	2	1
Technische Universität Dresden	3 042	2 596	701	1 081	552	196	41	11	14
Sprach- und Kulturwissen- schaften	483	443	121	157	104	42	15	4	-
Sport	4	4	2	1	1	-	-	-	-
Rechts-, Wirtschafts- und Sozialwissenschaften	803	768	173	264	240	79	5	4	3
Mathematik, Naturwissen- schaften	436	341	105	160	49	16	8	-	3
Humanmedizin	328	173	84	75	11	2	-	1	-
Agrar-, Forst- und Ernährungswissenschaften	129	120	41	53	17	5	3	-	1
Ingenieurwissenschaften	830	721	169	362	123	48	10	2	7
Kunst, Kunstwissenschaft	29	26	6	9	7	4	-	-	-
Technische Universität Chemnitz	569	489	110	167	131	50	18	9	4
Sprach- und Kulturwissen- schaften	151	149	55	52	30	7	4	1	-
Sport	25	25	3	9	10	1	1	1	-
Rechts-, Wirtschafts- und Sozialwissenschaften	182	163	11	44	65	30	7	4	2
Mathematik, Naturwissen- schaften	126	100	32	33	19	10	3	2	1
Ingenieurwissenschaften	81	49	9	28	7	1	2	1	1
Kunst, Kunstwissenschaft	4	3	-	1	-	1	1	-	-
Technische Universität Bergakademie Freiberg	357	297	25	138	90	34	7	2	1
Rechts-, Wirtschafts- und Sozialwissenschaften	73	66	6	22	28	8	2	-	-
Mathematik, Naturwissen- schaften	121	102	3	44	34	13	5	2	1
Ingenieurwissenschaften	163	129	16	72	28	13	-	-	-

Noch: 7. Absolventen im Prüfungsjahr 2002 nach Hochschulen, Fächergruppen
und Einhaltung der Regelstudienzeit

Hochschule Fächergruppe	Absol- venten insgesamt	Darunter Absolventen, zu denen Regel- studienzeiten vorliegen	Davon Abschluss ...						
			in der Regel- studien- zeit	mit Regelstudienzeitüberschreitung von ... bis unter ... Fachsemester					
				unter 2	2 - 4	4 - 6	6 - 8	8 - 10	10 und mehr
Internationales Hochschul- institut Zittau	49	49	-	-	4	16	16	9	4
Rechts-, Wirtschafts- und Sozialwissenschaften	39	39	-	-	4	14	12	5	4
Ingenieurwissenschaften	10	10	-	-	-	2	4	4	-
Handelshochschule Leipzig	97	93	46	44	2	-	1	-	-
Rechts-, Wirtschafts- und Sozialwissenschaften	97	93	46	44	2	-	1	-	-
Hochschule für Bildende Künste Dresden	115	115	91	17	4	3	-	-	-
Kunst, Kunstwissenschaft	115	115	91	17	4	3	-	-	-
Hochschule für Grafik und Buchkunst Leipzig	85	85	26	39	12	4	3	-	1
Kunst, Kunstwissenschaft	85	85	26	39	12	4	3	-	1
Hochschule für Musik und Theater Leipzig	157	147	51	74	16	4	1	1	-
Kunst, Kunstwissenschaft	157	147	51	74	16	4	1	1	-
Hochschule für Musik Dresden	95	92	67	24	1	-	-	-	-
Kunst, Kunstwissenschaft	95	92	67	24	1	-	-	-	-
Palucca Schule Dresden – Hochschule für Tanz	13	13	13	-	-	-	-	-	-
Kunst, Kunstwissenschaft	13	13	13	-	-	-	-	-	-
Hochschule für Kirchen- musik Dresden	4	4	4	-	-	-	-	-	-
Kunst, Kunstwissenschaft	4	4	4	-	-	-	-	-	-
Hochschule für Kirchen- musik Görlitz	2	2	2	-	-	-	-	-	-
Kunst, Kunstwissenschaft	2	2	2	-	-	-	-	-	-
Hochschule für Technik und Wirtschaft Dresden (FH)	713	713	710	3	-	-	-	-	-
Rechts-, Wirtschafts- und Sozialwissenschaften	119	119	119	-	-	-	-	-	-
Mathematik, Naturwissen- schaften	100	100	100	-	-	-	-	-	-
Agrar-, Forst- und Ernährungswissenschaften	84	84	84	-	-	-	-	-	-
Ingenieurwissenschaften	396	396	393	3	-	-	-	-	-
Kunst, Kunstwissenschaft	14	14	14	-	-	-	-	-	-

Noch: 7. Absolventen im Prüfungsjahr 2002 nach Hochschulen, Fächergruppen
und Einhaltung der Regelstudienzeit

Hochschule Fächergruppe	Absol- venten insgesamt	Darunter Absolventen, zu denen Regel- studienzeiten vorliegen	Davon Abschluss ...						
			in der Regel- studien- zeit	mit Regelstudienzeitüberschreitung von ... bis unter ... Fachsemester					
				unter 2	2 - 4	4 - 6	6 - 8	8 - 10	10 und mehr
Hochschule für Technik, Wirtschaft und Kultur Leipzig (FH)	709	709	105	416	151	35	2	-	-
Sprach- und Kulturwissen- schaften	49	49	26	19	4	-	-	-	-
Rechts-, Wirtschafts- und Sozialwissenschaften	212	212	25	142	39	6	-	-	-
Mathematik, Naturwissen- schaften	60	60	11	33	12	4	-	-	-
Ingenieurwissenschaften	388	388	43	222	96	25	2	-	-
Hochschule Mittweida (FH)	554	554	141	279	114	17	2	-	1
Sprach- und Kulturwissen- schaften	2	2	2	-	-	-	-	-	-
Rechts-, Wirtschafts- und Sozialwissenschaften	264	264	100	101	51	10	2	-	-
Mathematik, Naturwissen- schaften	54	54	7	32	14	1	-	-	-
Ingenieurwissenschaften	234	234	32	146	49	6	-	-	-
Hochschule Zittau/Görlitz (FH)	538	538	141	362	32	2	1	-	-
Sprach- und Kulturwissen- schaften	38	38	5	32	1	-	-	-	-
Rechts-, Wirtschafts- und Sozialwissenschaften	245	245	50	176	17	1	1	-	-
Mathematik, Naturwissen- schaften	89	89	-	78	10	1	-	-	-
Ingenieurwissenschaften	166	166	86	76	4	-	-	-	-
Westsächsische Hochschule Zwickau (FH)	496	496	56	334	98	6	2	-	-
Sprach- und Kulturwissen- schaften	38	38	1	20	17	-	-	-	-
Rechts-, Wirtschafts- und Sozialwissenschaften	148	148	10	86	44	6	2	-	-
Mathematik, Naturwissen- schaften	34	34	-	30	4	-	-	-	-
Ingenieurwissenschaften	250	250	24	193	33	-	-	-	-
Kunst, Kunstwissenschaft	26	26	21	5	-	-	-	-	-
Fachhochschule für Polizei Sachsen Rothenburg	143	143	134	9	-	-	-	-	-
Rechts-, Wirtschafts- und Sozialwissenschaften	143	143	134	9	-	-	-	-	-
Fachhochschule der Deutschen Telekom AG Leipzig	71	71	71	-	-	-	-	-	-
Ingenieurwissenschaften	71	71	71	-	-	-	-	-	-

Noch: 7. Absolventen im Prüfungsjahr 2002 nach Hochschulen, Fächergruppen
und Einhaltung der Regelstudienzeit

Hochschule Fächergruppe	Absol- venten insgesamt	Darunter Absolventen, zu denen Regel- studienzeiten vorliegen	Davon Abschluss ...						
			in der Regel- studien- zeit	mit Regelstudienzeitüberschreitung von ... bis unter ... Fachsemester					
				unter 2	2 - 4	4 - 6	6 - 8	8 - 10	10 und mehr
Evangelische Hochschule für Soziale Arbeit Dresden (FH)	89	89	81	7	1	-	-	-	-
Rechts-, Wirtschafts- und Sozialwissenschaften	89	89	81	7	1	-	-	-	-
Fachhochschule für Religions- pädagogik und Gemein- diakonie Moritzburg	17	17	16	1	-	-	-	-	-
Sprach- und Kulturwissen- schaften	17	17	16	1	-	-	-	-	-
AKAD.Die Privat-Hochschulen.									
Fachhochschule Leipzig	50	50	50	-	-	-	-	-	-
Rechts-, Wirtschafts- und Sozialwissenschaften	49	49	49	-	-	-	-	-	-
Mathematik, Naturwissen- schaften	1	1	1	-	-	-	-	-	-
Vogtländische Fachhoch- schule Plauen	13	13	13	-	-	-	-	-	-
Rechts-, Wirtschafts- und Sozialwissenschaften	13	13	13	-	-	-	-	-	-
Fachhochschule der sächsischen Verwaltung Meißen	279	279	268	11	-	-	-	-	-
Rechts-, Wirtschafts- und Sozialwissenschaften	279	279	268	11	-	-	-	-	-
Hochschulen insgesamt	10 890	9 844	3 552	3 751	1 714	587	147	54	39
Sprach- und Kulturwissen- schaften	1 634	1 550	347	596	376	160	49	18	4
Sport	137	136	5	23	56	33	11	4	4
Rechts-, Wirtschafts- und Sozialwissenschaften	3 297	3 193	1 262	1 057	616	195	39	14	10
Mathematik, Naturwissen- schaften	1 304	1 111	343	496	182	56	19	7	8
Humanmedizin	882	462	220	185	43	11	1	1	1
Veterinärmedizin	156	120	91	24	4	1	-	-	-
Agrar-, Forst- und Ernährungswissenschaften	213	204	125	53	17	5	3	-	1
Ingenieurwissenschaften	2 630	2 451	852	1 123	347	95	18	7	9
Kunst, Kunstwissenschaft	637	617	307	194	73	31	7	3	2

8. Absolventen im Prüfungsjahr 2002 nach Hochschularten, Prüfungsergebnis und Einhaltung der Regelstudienzeit

Hochschulart Prüfungsprädikat	Absolventen, zu denen Regelstudien- zeiten und Prüfungser- gebnisse vorliegen	Davon Abschluss ...						
		in der Regel- studienzeit	mit Regelstudienzeitüberschreitung von ... bis unter ... Fachsemester					
			unter 2	2 - 4	4 - 6	6 - 8	8 - 10	10 und mehr
Universitäten	5 514	1 433	2 129	1 245	490	129	52	36
Mit Auszeichnung bestanden	32	15	14	2	1	-	-	-
Sehr gut	863	204	354	221	64	10	6	4
Gut	2 557	676	1 051	529	208	55	23	15
Vollbefriedigend	88	58	26	4	-	-	-	-
Befriedigend	1 522	332	547	379	171	57	22	14
Ausreichend	452	148	137	110	46	7	1	3
Kunsthochschulen	443	245	148	33	11	4	1	1
Mit Auszeichnung bestanden	23	10	6	5	1	1	-	-
Sehr gut	162	98	45	13	4	1	-	1
Gut	230	125	84	14	4	2	1	-
Befriedigend	27	11	13	1	2	-	-	-
Ausreichend	1	1	-	-	-	-	-	-
Fachhochschulen (ohne Verwaltungsfach- hochschulen)	3 392	1 518	1 410	396	60	7	-	1
Mit Auszeichnung bestanden	98	46	45	6	1	-	-	-
Sehr gut	450	212	202	33	2	1	-	-
Gut	2 077	956	872	229	18	1	-	1
Befriedigend	721	299	270	116	31	5	-	-
Ausreichend	46	5	21	12	8	-	-	-
Verwaltungsfachhoch- schulen	279	268	11	-	-	-	-	-
Mit Auszeichnung bestanden	-	-	-	-	-	-	-	-
Sehr gut	-	-	-	-	-	-	-	-
Gut	45	44	1	-	-	-	-	-
Befriedigend	183	181	2	-	-	-	-	-
Ausreichend	51	43	8	-	-	-	-	-
Hochschulen insgesamt	9 628	3 464	3 698	1 674	561	140	53	38
Mit Auszeichnung bestanden	153	71	65	13	3	1	-	-
Sehr gut	1 475	514	601	267	70	12	6	5
Gut	4 909	1 801	2 008	772	230	58	24	16
Vollbefriedigend	88	58	26	4	-	-	-	-
Befriedigend	2 453	823	832	496	204	62	22	14
Ausreichend	550	197	166	122	54	7	1	3
Anteile in Prozent								
Hochschulen insgesamt	100	26,0	38,6	22,6	8,9	2,3	0,9	0,7
Mit Auszeichnung bestanden	100	46,9	43,8	6,3	3,1	-	-	-
Sehr gut	100	23,6	41,0	25,6	7,4	1,2	0,7	0,5
Gut	100	26,4	41,1	20,7	8,1	2,2	0,9	0,6
Vollbefriedigend	100	65,9	29,5	4,5	-	-	-	-
Befriedigend	100	21,8	35,9	24,9	11,2	3,7	1,4	0,9
Ausreichend	100	32,7	30,3	24,3	10,2	1,5	0,2	0,7
Anteile in Prozent								
Hochschulen insgesamt	100	100	100	100	100	100	100	100
Mit Auszeichnung bestanden	0,6	1,0	0,7	0,2	0,2	-	-	-
Sehr gut	15,7	14,2	16,6	17,8	13,1	7,8	11,5	11,1
Gut	46,4	47,2	49,4	42,5	42,4	42,6	44,2	41,7
Vollbefriedigend	1,6	4,0	1,2	0,3	-	-	-	-
Befriedigend	27,6	23,2	25,7	30,4	34,9	44,2	42,3	38,9
Ausreichend	8,2	10,3	6,4	8,8	9,4	5,4	1,9	8,3

9. Absolventen im Prüfungsjahr 2002 nach Fächergruppen, Prüfungsergebnis und Einhaltung der Regelstudienzeit

Fächergruppe Prüfungsprädikat	Absolventen, zu denen Regelstudien- zeiten und Prüfungser- gebnisse vorliegen	Davon Abschluss ...						
		in der Regel- studienzeit	mit Regelstudienzeitüberschreitung von ... bis unter ... Fachsemester					
			unter 2	2 - 4	4 - 6	6 - 8	8 - 10	10 und mehr
Sprach- und Kulturwissen- schaften	1 455	324	577	349	141	43	17	4
Mit Auszeichnung bestanden	29	10	16	2	1	-	-	-
Sehr gut	338	53	150	104	22	5	4	-
Gut	775	159	318	182	84	19	10	3
Befriedigend	270	80	84	55	31	16	3	1
Ausreichend	43	22	9	6	3	3	-	-
Sport	136	5	23	56	33	11	4	4
Mit Auszeichnung bestanden	2	2	-	-	-	-	-	-
Sehr gut	14	-	3	5	6	-	-	-
Gut	96	2	16	41	22	9	3	3
Befriedigend	23	1	4	9	5	2	1	1
Ausreichend	1	-	-	1	-	-	-	-
Rechts-, Wirtschafts- und Sozialwissenschaften	3 141	1 234	1 045	609	190	39	14	10
Mit Auszeichnung bestanden	68	39	23	5	1	-	-	-
Sehr gut	307	107	130	62	7	-	-	1
Gut	1 333	495	523	240	58	9	4	4
Vollbefriedigend	88	58	26	4	-	-	-	-
Befriedigend	917	374	205	209	89	27	9	4
Ausreichend	428	161	138	89	35	3	1	1
Mathematik, Naturwissen- schaften	1 088	326	491	182	56	18	7	8
Mit Auszeichnung bestanden	12	4	8	-	-	-	-	-
Sehr gut	266	91	108	44	16	4	1	2
Gut	593	175	289	94	19	9	2	5
Befriedigend	193	47	82	38	17	5	4	-
Ausreichend	24	9	4	6	4	-	-	1
Humanmedizin	459	219	184	43	11	1	1	-
Mit Auszeichnung bestanden	-	-	-	-	-	-	-	-
Sehr gut	21	16	4	-	1	-	-	-
Gut	242	140	89	9	3	-	1	-
Befriedigend	178	62	82	27	6	1	-	-
Ausreichend	18	1	9	7	1	-	-	-
Veterinärmedizin	117	89	24	3	1	-	-	-
Mit Auszeichnung bestanden	-	-	-	-	-	-	-	-
Sehr gut	16	16	-	-	-	-	-	-
Gut	82	68	13	-	1	-	-	-
Befriedigend	19	5	11	3	-	-	-	-
Ausreichend	-	-	-	-	-	-	-	-

Noch: 9. Absolventen im Prüfungsjahr 2002 nach Fächergruppen, Prüfungsergebnis und Einhaltung der Regelstudienzeit

Fächergruppe Prüfungsprädikat	Absolventen, zu denen Regelstudien- zeiten und Prüfungser- gebnisse vorliegen	Davon Abschluss ...						
		in der Regel- studienzeit	mit Regelstudienzeitüberschreitung von ... bis unter ... Fachsemester					10 und mehr
			unter 2	2 - 4	4 - 6	6 - 8	8 - 10	
Agrar-, Forst- und Ernährungswissenschaften	204	125	53	17	5	3	-	1
Mit Auszeichnung bestanden	-	-	-	-	-	-	-	-
Sehr gut	15	15	-	-	-	-	-	-
Gut	124	89	28	3	3	1	-	-
Befriedigend	62	21	25	12	1	2	-	1
Ausreichend	3	-	-	2	1	-	-	-
Ingenieurwissenschaften	2 436	847	1 113	347	95	18	7	9
Mit Auszeichnung bestanden	19	6	12	1	-	-	-	-
Sehr gut	269	95	144	23	6	1	-	-
Gut	1 373	530	629	172	30	9	2	1
Befriedigend	745	215	322	140	49	7	5	7
Ausreichend	30	1	6	11	10	1	-	1
Kunst, Kunstwissenschaft	592	295	188	68	29	7	3	2
Mit Auszeichnung bestanden	23	10	6	5	1	1	-	-
Sehr gut	229	121	62	29	12	2	1	2
Gut	291	143	103	31	10	2	2	-
Befriedigend	46	18	17	3	6	2	-	-
Ausreichend	3	3	-	-	-	-	-	-
Insgesamt	9 628	3 464	3 698	1 674	561	140	53	38
Mit Auszeichnung bestanden	153	71	65	13	3	1	-	-
Sehr gut	1 475	514	601	267	70	12	6	5
Gut	4 909	1 801	2 008	772	230	58	24	16
Vollbefriedigend	88	58	26	4	-	-	-	-
Befriedigend	2 453	823	832	496	204	62	22	14
Ausreichend	550	197	166	122	54	7	1	3

10. Bestandene Abschlussprüfungen an Hochschulen insgesamt im Prüfungsjahr 2002 nach 1. Studienfach, Art der Prüfung und Fächergruppen

Studienfach Prüfung	Insgesamt	Weiblich	Davon als			
			Erstabschluss		weiterer Abschluss	
			insgesamt	weiblich	insgesamt	weiblich
Insgesamt	10 890	5 287	9 143	4 504	1 747	783
Sprach- und Kulturwissenschaften						
Afrikanistik	4	4	3	3	1	1
Magister	3	3	3	3	-	-
Promotion	1	1	-	-	1	1
Allgemeine Sprachwissenschaft/ Indogermanistik	4	3	2	1	2	2
Magister	2	1	2	1	-	-
Promotion	2	2	-	-	2	2
Alte Geschichte	3	3	1	1	2	2
Magister	1	1	1	1	-	-
Promotion	2	2	-	-	2	2
Amerikanistik/Amerikakunde	36	33	34	31	2	2
Magister	34	31	34	31	-	-
Promotion	2	2	-	-	2	2
Angewandte Sprachwissenschaft	2	1	-	-	2	1
Promotion	2	1	-	-	2	1
Anglistik/Englisch	161	140	117	98	44	42
Magister	48	39	46	37	2	2
Diplom (U)-Dolmetscher	5	4	5	4	-	-
Diplom (U)-Übersetzer	13	11	13	11	-	-
Promotion	3	2	-	-	3	2
LA an Mittelschulen	31	28	12	10	19	18
LA an Gymnasien	58	53	38	33	20	20
LA an berufsbildenden Schulen	3	3	3	3	-	-
Arabisch/Arabistik	4	3	2	2	2	1
Magister	2	2	2	2	-	-
Promotion	2	1	-	-	2	1
Archäologie	1	1	1	1	-	-
Magister	1	1	1	1	-	-
Ausländerpädagogik	6	4	-	-	6	4
Master (U)	6	4	-	-	6	4
Ägyptologie	4	3	4	3	-	-
Magister	4	3	4	3	-	-
Berufsbezogene Fremdsprachen- ausbildung	38	33	38	33	-	-
Diplom (FH)	38	33	38	33	-	-
Berufspädagogik	56	24	-	-	56	24
Diplom (U)-Lehrer	17	6	-	-	17	6
Promotion	3	-	-	-	3	-
Master (U)	16	1	-	-	16	1
Sonstiger Abschluss	20	17	-	-	20	17
Bibliothekswissenschaft/-wesen	20	18	20	18	-	-
Diplom (FH)	20	18	20	18	-	-

Noch: 10. Bestandene Abschlussprüfungen an Hochschulen insgesamt im Prüfungsjahr 2002
nach 1. Studienfach, Art der Prüfung und Fächergruppen

Studienfach Prüfung	Insgesamt	Weiblich	Davon als			
			Erstabschluss		weiterer Abschluss	
			insgesamt	weiblich	insgesamt	weiblich
noch: Sprach- und Kulturwissenschaften						
Deutsch für Ausländer	24	18	17	13	7	5
Magister	17	13	17	13	-	-
Sonstiger Abschluss	7	5	-	-	7	5
Erwachsenenbildung und außer- schulische Jugendbildung	2	1	-	-	2	1
Magister	2	1	-	-	2	1
Erziehungswissenschaft (Pädagogik)	125	110	120	106	5	4
Magister	120	106	118	105	2	1
Promotion	3	3	-	-	3	3
LA an Mittelschulen	2	1	2	1	-	-
Ethik	79	64	18	10	61	54
LA an Mittelschulen	34	30	1	-	33	30
LA an Gymnasien	38	28	10	4	28	24
LA an berufsbildenden Schulen	7	6	7	6	-	-
Europäische Ethnologie und Kulturwissenschaft	56	46	55	45	1	1
Magister	55	45	55	45	-	-
Promotion	1	1	-	-	1	1
Ev. Religionspädagogik, kirchliche Bildungsarbeit	21	17	19	17	2	-
LA an Gymnasien	4	2	2	2	2	-
Diplom (FH)	17	15	17	15	-	-
Ev. Theologie, - Religionslehre	31	12	27	12	4	-
Kirchliche Prüfung	17	3	16	3	1	-
Diplom (U)	7	5	7	5	-	-
Promotion	3	-	-	-	3	-
LA an Grundschulen	3	3	3	3	-	-
LA an Gymnasien	1	1	1	1	-	-
Französisch	28	26	27	26	1	-
Magister	7	6	7	6	-	-
Diplom (U)-Übersetzer	7	7	7	7	-	-
LA an Gymnasien	14	13	13	13	1	-
Geistigbehindertenpädagogik/ Praktisch-Bildbaren-Pädagogik	29	24	29	24	-	-
LA an Förderschulen	29	24	29	24	-	-
Germanistik/Deutsch	202	180	167	148	35	32
Magister	84	74	83	74	1	-
Promotion	3	2	-	-	3	2
LA an Grundschulen	9	8	8	7	1	1
LA an Mittelschulen	30	28	4	2	26	26
LA an Gymnasien	68	61	64	58	4	3
LA an berufsbildenden Schulen	4	4	4	4	-	-
Master (U)	4	3	4	3	-	-
Geschichte	59	32	53	30	6	2
Magister	29	12	26	10	3	2
Promotion	3	-	-	-	3	-
LA an Mittelschulen	6	4	6	4	-	-
LA an Gymnasien	21	16	21	16	-	-

Noch: 10. Bestandene Abschlussprüfungen an Hochschulen insgesamt im Prüfungsjahr 2002
nach 1. Studienfach, Art der Prüfung und Fächergruppen

Studienfach Prüfung	Insgesamt	Weiblich	Davon als			
			Erstabschluss		weiterer Abschluss	
			insgesamt	weiblich	insgesamt	weiblich
noch: Sprach- und Kulturwissenschaften						
Grundschul-/Primarstufenpädagogik	32	29	20	20	12	9
LA an Grundschulen	21	21	20	20	1	1
LA an Förderschulen	11	8	-	-	11	8
Indologie	3	2	3	2	-	-
Magister	3	2	3	2	-	-
Interdisziplinäre Studien (Schwerpunkt Sprach- und Kulturwissenschaften)	5	4	-	-	5	4
Magister	5	4	-	-	5	4
Italienisch	1	1	1	1	-	-
Magister	1	1	1	1	-	-
Journalistik	45	22	45	22	-	-
Diplom (U)	45	22	45	22	-	-
Kath. Theologie, - Religionslehre	2	2	2	2	-	-
Magister	1	1	1	1	-	-
LA an Grundschulen	1	1	1	1	-	-
Körperbehindertenpädagogik	7	6	6	5	1	1
LA an Förderschulen	7	6	6	5	1	1
Latein	2	1	1	-	1	1
LA an Gymnasien	2	1	1	-	1	1
Lernbehindertenpädagogik	17	15	15	14	2	1
LA an Förderschulen	17	15	15	14	2	1
Medienkunde/Kommunikations-/ Informationswissenschaft	165	114	164	113	1	1
Magister	134	86	133	85	1	1
Diplom (FH)	31	28	31	28	-	-
Mittlere und neuere Geschichte	35	19	33	17	2	2
Magister	34	18	33	17	1	1
Promotion	1	1	-	-	1	1
Philosophie	16	7	14	7	2	-
Magister	14	7	14	7	-	-
Promotion	2	-	-	-	2	-
Psychologie	213	173	191	159	22	14
Diplom (U)	167	136	166	135	1	1
Promotion	19	11	-	-	19	11
Diplom (FH)	27	26	25	24	2	2
Religionswissenschaft	3	2	3	2	-	-
Magister	3	2	3	2	-	-
Romanistik	14	11	13	10	1	1
Magister	13	10	13	10	-	-
Promotion	1	1	-	-	1	1
Russisch	6	5	6	5	-	-
Diplom (U)-Dolmetscher	1	1	1	1	-	-
Diplom (U)-Übersetzer	5	4	5	4	-	-

Noch: 10. Bestandene Abschlussprüfungen an Hochschulen insgesamt im Prüfungsjahr 2002
nach 1. Studienfach, Art der Prüfung und Fächergruppen

Studienfach Prüfung	Insgesamt	Weiblich	Davon als			
			Erstabschluss		weiterer Abschluss	
			insgesamt	weiblich	insgesamt	weiblich
noch: Sprach- und Kulturwissenschaften						
Sinologie/Koreanistik	10	6	9	6	1	-
Magister	9	6	9	6	-	-
Promotion	1	-	-	-	1	-
Slawistik	11	10	10	9	1	1
Magister	10	9	10	9	-	-
Promotion	1	1	-	-	1	1
Sorbisch	1	1	1	1	-	-
LA an Gymnasien	1	1	1	1	-	-
Spanisch	4	4	3	3	1	1
Magister	2	2	2	2	-	-
Diplom (U)-Dolmetscher	1	1	1	1	-	-
LA an Gymnasien	1	1	-	-	1	1
Sprachheilpädagogik/Logopädie	12	12	11	11	1	1
Promotion	1	1	-	-	1	1
LA an Förderschulen	11	11	11	11	-	-
Südslawisch	1	1	1	1	-	-
Magister	1	1	1	1	-	-
Tschechisch	13	10	13	10	-	-
Diplom (U)-Übersetzer	2	1	2	1	-	-
Diplom (FH)-Übersetzer	11	9	11	9	-	-
Ur- und Frühgeschichte	4	3	4	3	-	-
Magister	4	3	4	3	-	-
Verhaltensgestörtenpädagogik	3	3	2	2	1	1
LA an Förderschulen	3	3	2	2	1	1
Völkerkunde	12	11	11	10	1	1
Magister	11	10	11	10	-	-
Promotion	1	1	-	-	1	1
Westslawisch	2	2	2	2	-	-
Magister	2	2	2	2	-	-
Zusammen	1 634	1 276	1 338	1 059	296	217
Sport						
Sportpädagogik	114	64	110	64	4	-
Magister	11	7	10	7	1	-
Diplom (U)	88	46	86	46	2	-
Promotion	1	-	-	-	1	-
LA an Grundschulen	4	4	4	4	-	-
LA an Mittelschulen	2	2	2	2	-	-
LA an Gymnasien	6	4	6	4	-	-
LA an berufsbildenden Schulen	2	1	2	1	-	-
Sportwissenschaft	23	11	23	11	-	-
Magister	23	11	23	11	-	-
Zusammen	137	75	133	75	4	-

Noch: 10. Bestandene Abschlussprüfungen an Hochschulen insgesamt im Prüfungsjahr 2002
nach 1. Studienfach, Art der Prüfung und Fächergruppen

Studienfach Prüfung	Insgesamt	Weiblich	Davon als			
			Erstabschluss		weiterer Abschluss	
			insgesamt	weiblich	insgesamt	weiblich
Rechts-, Wirtschafts- und Sozialwissenschaften						
Archivwesen	24	18	23	18	1	-
Promotion	1	-	-	-	1	-
Diplom (FH)	23	18	23	18	-	-
Betriebswirtschaftslehre	867	454	838	450	29	4
Diplom (U)	443	205	441	205	2	-
Promotion	27	4	-	-	27	4
Diplom (FH)	397	245	397	245	-	-
Europäische Wirtschaft	21	20	21	20	-	-
Diplom (FH)	21	20	21	20	-	-
Finanzverwaltung	82	52	80	51	2	1
Staatliche Laufbahnprüfung (VerwFH)	82	52	80	51	2	1
Innere Verwaltung	131	76	119	71	12	5
Staatliche Laufbahnprüfung (VerwFH)	131	76	119	71	12	5
Interdisziplinäre Studien (Schwerpunkt Rechts-, Wirtschafts- und Sozial- wissenschaften)	26	14	-	-	26	14
Magister	26	14	-	-	26	14
Internationale Betriebswirtschaft/ Management	19	5	-	-	19	5
Master (U)	19	5	-	-	19	5
Lernbereich Gesellschaftslehre	36	26	8	2	28	24
LA an Mittelschulen	2	1	-	-	2	1
LA an Gymnasien	34	25	8	2	26	23
Management im Gesundheits- und Sozialbereich	25	16	25	16	-	-
Diplom (FH)	25	16	25	16	-	-
Politikwissenschaft/Politologie	44	10	39	9	5	1
Magister	35	8	34	8	1	-
Diplom (U)	5	1	5	1	-	-
Promotion	4	1	-	-	4	1
Polizei/Verfassungsschutz	143	38	112	31	31	7
Staatliche Laufbahnprüfung (VerwFH)	143	38	112	31	31	7
Rechtspflege	19	15	19	15	-	-
Staatliche Laufbahnprüfung (VerwFH)	19	15	19	15	-	-
Rechtswissenschaft	621	349	568	330	53	19
Magister	8	5	-	-	8	5
Staatsexamen	531	300	531	300	-	-
Promotion	45	14	-	-	45	14
Bachelor (U)	37	30	37	30	-	-
Sozialkunde	7	3	7	3	-	-
LA an berufsbildenden Schulen	7	3	7	3	-	-
Soziologie	135	99	127	95	8	4
Magister	35	25	34	25	1	-
Diplom (U)	95	72	93	70	2	2
Promotion	5	2	-	-	5	2

Noch: 10. Bestandene Abschlussprüfungen an Hochschulen insgesamt im Prüfungsjahr 2002
nach 1. Studienfach, Art der Prüfung und Fächergruppen

Studienfach Prüfung	Insgesamt	Weiblich	Davon als			
			Erstabschluss		weiterer Abschluss	
			insgesamt	weiblich	insgesamt	weiblich
noch: Rechts-, Wirtschafts- und Sozialwissenschaften						
Sozialpädagogik	122	95	87	73	35	22
Magister	13	13	13	13	-	-
Diplom (U)	83	61	51	39	32	22
Promotion	3	-	-	-	3	-
Diplom (FH)	23	21	23	21	-	-
Sozialversicherung	47	38	47	38	-	-
Staatliche Laufbahnprüfung (VerwFH)	47	38	47	38	-	-
Sozialwesen	371	288	352	278	19	10
Diplom (FH)	371	288	352	278	19	10
Sozialwissenschaft	18	10	-	-	18	10
Master FH	18	10	-	-	18	10
Touristik	27	23	27	23	-	-
Diplom (FH)	27	23	27	23	-	-
Verkehrswesen	68	39	66	38	2	1
Diplom (U)	66	38	66	38	-	-
Promotion	2	1	-	-	2	1
Volkswirtschaftslehre	49	12	36	10	13	2
Diplom (U)	39	10	36	10	3	-
Promotion	10	2	-	-	10	2
Wirtschaftsingenieurwesen	308	54	288	50	20	4
Diplom (U)	112	20	104	18	8	2
Diplom (FH)	196	34	184	32	12	2
Wirtschaftspädagogik	38	32	35	30	3	2
Magister	6	6	6	6	-	-
Diplom (U)	25	21	22	19	3	2
Diplom (U)-Lehrer	7	5	7	5	-	-
Wirtschaftswissenschaften	49	31	38	25	11	6
Diplom (U)	4	3	-	-	4	3
Promotion	7	3	-	-	7	3
Diplom (FH)	38	25	38	25	-	-
Zusammen	3 297	1 817	2 962	1 676	335	141
Mathematik, Naturwissenschaften						
Biochemie	33	16	29	15	4	1
Diplom (U)	29	15	29	15	-	-
Promotion	4	1	-	-	4	1
Biologie	87	64	73	55	14	9
Diplom (U)	67	51	67	51	-	-
Promotion	14	9	-	-	14	9
LA an Gymnasien	6	4	6	4	-	-
Biotechnologie	36	27	36	27	-	-
Diplom (FH)	36	27	36	27	-	-

Noch: 10. Bestandene Abschlussprüfungen an Hochschulen insgesamt im Prüfungsjahr 2002
nach 1. Studienfach, Art der Prüfung und Fächergruppen

Studienfach Prüfung	Insgesamt	Weiblich	Davon als			
			Erstabschluss		weiterer Abschluss	
			insgesamt	weiblich	insgesamt	weiblich
noch: Mathematik, Naturwissenschaften						
Chemie	142	46	73	26	69	20
Diplom (U)	61	21	61	21	-	-
Promotion	69	20	-	-	69	20
LA an Gymnasien	3	1	3	1	-	-
Diplom (FH)	9	4	9	4	-	-
Geographie/Erdkunde	97	63	95	63	2	-
Diplom (U)	87	59	87	59	-	-
Promotion	2	-	-	-	2	-
LA an Mittelschulen	1	-	1	-	-	-
LA an Gymnasien	6	4	6	4	-	-
LA an berufsbildenden Schulen	1	-	1	-	-	-
Geologie/Paläontologie	49	30	45	28	4	2
Diplom (U)	45	28	45	28	-	-
Promotion	4	2	-	-	4	2
Geophysik	9	3	8	3	1	-
Diplom (U)	8	3	8	3	-	-
Promotion	1	-	-	-	1	-
Geoökologie/Biogeographie	22	18	21	17	1	1
Diplom (U)	21	17	21	17	-	-
Promotion	1	1	-	-	1	1
Informatik	328	43	258	21	70	22
Diplom (U)	112	11	108	9	4	2
Promotion	12	2	-	-	12	2
LA an Mittelschulen	38	15	-	-	38	15
LA an Gymnasien	16	3	-	-	16	3
LA an berufsbildenden Schulen	1	-	1	-	-	-
Diplom (FH)	136	12	136	12	-	-
Bachelor (U)	9	-	9	-	-	-
Bachelor (FH)	4	-	4	-	-	-
Ingenieurinformatik/ Technische Informatik	21	-	19	-	2	-
Diplom (U)	5	-	5	-	-	-
Diplom (FH)	16	-	14	-	2	-
Interdisziplinäre Studien (Schwerpunkt Naturwissenschaften)	20	9	13	6	7	3
Diplom (U)	12	6	12	6	-	-
Promotion	4	3	-	-	4	3
Master (FH)	4	-	1	-	3	-
Lebensmittelchemie	18	14	18	14	-	-
Diplom (U)	18	14	18	14	-	-
Mathematik	80	27	59	24	21	3
Diplom (U)	31	7	28	7	3	-
Promotion	17	3	-	-	17	3
LA an Grundschulen	5	5	5	5	-	-
LA an Mittelschulen	1	1	1	1	-	-
LA an Gymnasien	13	4	12	4	1	-
LA an berufsbildenden Schulen	3	1	3	1	-	-
Diplom (FH)	10	6	10	6	-	-

Noch: 10. Bestandene Abschlussprüfungen an Hochschulen insgesamt im Prüfungsjahr 2002
nach 1. Studienfach, Art der Prüfung und Fächergruppen

Studienfach Prüfung	Insgesamt	Weiblich	Davon als			
			Erstabschluss		weiterer Abschluss	
			insgesamt	weiblich	insgesamt	weiblich
noch: Mathematik, Naturwissenschaften						
Medieninformatik	27	5	27	5	-	-
Diplom (FH)	26	5	26	5	-	-
Bachelor (U)	1	-	1	-	-	-
Meteorologie	7	4	4	3	3	1
Diplom (U)	4	3	4	3	-	-
Promotion	3	1	-	-	3	1
Mineralogie	15	8	14	8	1	-
Diplom (U)	14	8	14	8	-	-
Promotion	1	-	-	-	1	-
Pharmazie	32	25	25	21	7	4
Staatsexamen	21	17	21	17	-	-
Diplom (U)	8	6	4	4	4	2
Promotion	3	2	-	-	3	2
Physik	104	14	48	5	56	9
Diplom (U)	46	5	45	5	1	-
Promotion	55	9	-	-	55	9
LA an Gymnasien	1	-	1	-	-	-
LA an berufsbildenden Schulen	1	-	1	-	-	-
Master (U)	1	-	1	-	-	-
Technomathematik	6	1	6	1	-	-
Diplom (U)	6	1	6	1	-	-
Wirtschaftsinformatik	119	19	116	19	3	-
Diplom (U)	55	6	55	6	-	-
Promotion	3	-	-	-	3	-
Diplom (FH)	61	13	61	13	-	-
Wirtschaftsmathematik	52	31	52	31	-	-
Diplom (U)	16	12	16	12	-	-
Diplom (FH)	36	19	36	19	-	-
Zusammen	1 304	467	1 039	392	265	75
Humanmedizin						
Medizin	758	392	395	209	363	183
Staatsexamen	395	209	395	209	-	-
Promotion	363	183	-	-	363	183
Zahnmedizin	124	58	60	24	64	34
Staatsexamen	67	26	60	24	7	2
Promotion	57	32	-	-	57	32
Zusammen	882	450	455	233	427	217
Veterinärmedizin						
Tiermedizin/Veterinärmedizin	156	112	120	93	36	19
Staatsexamen	120	93	120	93	-	-
Promotion	36	19	-	-	36	19

Noch: 10. Bestandene Abschlussprüfungen an Hochschulen insgesamt im Prüfungsjahr 2002
nach 1. Studienfach, Art der Prüfung und Fächergruppen

Studienfach Prüfung	Insgesamt	Weiblich	Davon als			
			Erstabschluss		weiterer Abschluss	
			insgesamt	weiblich	insgesamt	weiblich
Agrar-, Forst- und Ernährungswissenschaften						
Agrarwissenschaft/Landwirtschaft	26	14	26	14	-	-
Diplom (FH)	26	14	26	14	-	-
Forstwissenschaft, -wirtschaft	92	23	65	16	27	7
Magister	20	6	-	-	20	6
Diplom (U)	56	13	56	13	-	-
Promotion	7	1	-	-	7	1
Bachelor (U)	6	3	6	3	-	-
Master (U)	3	-	3	-	-	-
Gartenbau	22	12	22	12	-	-
Diplom (FH)	22	12	22	12	-	-
Haushalts- und Ernährungswissenschaft	2	2	2	2	-	-
LA an berufsbildenden Schulen	2	2	2	2	-	-
Landespflege/Landschaftsgestaltung	71	46	69	46	2	-
Diplom (U)	33	20	33	20	-	-
Promotion	2	-	-	-	2	-
Diplom (FH)	36	26	36	26	-	-
Zusammen	213	97	184	90	29	7
Ingenieurwissenschaften						
Abfallwirtschaft	9	2	2	1	7	1
Promotion	6	1	-	-	6	1
Master (U)	3	1	2	1	1	-
Architektur	313	158	308	156	5	2
Diplom (U)	142	69	139	67	3	2
Promotion	1	-	-	-	1	-
Diplom (FH)	170	89	169	89	1	-
Angewandte Systemwissenschaften	3	-	-	-	3	-
Bachelor (FH)	3	-	-	-	3	-
Bauingenieurwesen/Ingenieurbau	432	82	415	81	17	1
Diplom (U)	174	37	169	37	5	-
Promotion	12	1	-	-	12	1
LA an berufsbildenden Schulen	3	2	3	2	-	-
Diplom (FH)	243	42	243	42	-	-
Bergbau/Bergtechnik	34	6	31	5	3	1
Diplom (U)	31	5	31	5	-	-
Promotion	3	1	-	-	3	1
Chemie-Ingenieurwesen/Chemietechnik	20	8	20	8	-	-
LA an berufsbildenden Schulen	1	1	1	1	-	-
Diplom (FH)	19	7	19	7	-	-
Druck- und Reproduktionstechnik	171	50	170	49	1	1
Diplom (FH)	171	50	170	49	1	1

Noch: 10. Bestandene Abschlussprüfungen an Hochschulen insgesamt im Prüfungsjahr 2002
nach 1. Studienfach, Art der Prüfung und Fächergruppen

Studienfach Prüfung	Insgesamt	Weiblich	Davon als			
			Erstabschluss		weiterer Abschluss	
			insgesamt	weiblich	insgesamt	weiblich
noch: Ingenieurwissenschaften						
Elektrotechnik/Elektronik	311	9	266	7	45	2
Diplom (U)	111	2	110	2	1	-
Promotion	44	2	-	-	44	2
Diplom (FH)	142	4	142	4	-	-
Bachelor (FH)	3	1	3	1	-	-
Master (U)	11	-	11	-	-	-
Energietechnik (ohne Elektrotechnik)	33	-	33	-	-	-
Diplom (FH)	33	-	33	-	-	-
Fahrzeugtechnik	127	2	126	2	1	-
Diplom (FH)	127	2	126	2	1	-
Feinwerktechnik	1	-	1	-	-	-
Diplom (FH)	1	-	1	-	-	-
Fertigungs-/Produktionstechnik	36	3	35	3	1	-
Diplom (FH)	36	3	35	3	1	-
Glastechnik/Keramik	7	3	7	3	-	-
Diplom (U)	7	3	7	3	-	-
Holz-/Fasertechnik	2	-	-	-	2	-
Sonstiger Abschluss	2	-	-	-	2	-
Interdisziplinäre Studien (Schwerpunkt Ingenieurwissenschaften)	34	18	34	18	-	-
Diplom (FH)	34	18	34	18	-	-
Kartographie	30	22	29	22	1	-
Diplom (U)	7	4	7	4	-	-
Promotion	1	-	-	-	1	-
Diplom (FH)	22	18	22	18	-	-
Markscheidewesen	14	5	11	5	3	-
Diplom (U)	11	5	11	5	-	-
Promotion	3	-	-	-	3	-
Maschinenbau/-wesen	323	30	256	20	67	10
Diplom (U)	142	13	131	13	11	-
Promotion	55	9	-	-	55	9
Diplom (FH)	126	8	125	7	1	1
Mechatronik	5	-	5	-	-	-
Diplom (FH)	5	-	5	-	-	-
Metalltechnik	1	-	1	-	-	-
LA an berufsbildenden Schulen	1	-	1	-	-	-
Mikroelektronik	3	1	-	-	3	1
Diplom (U)	3	1	-	-	3	1
Mikrosystemtechnik	8	-	8	-	-	-
Diplom (FH)	8	-	8	-	-	-
Nachrichten-/Informationstechnik	98	4	98	4	-	-
Diplom (FH)	98	4	98	4	-	-
Physikalische Technik	48	14	45	13	3	1
Diplom (FH)	48	14	45	13	3	1

Noch: 10. Bestandene Abschlussprüfungen an Hochschulen insgesamt im Prüfungsjahr 2002
nach 1. Studienfach, Art der Prüfung und Fächergruppen

Studienfach Prüfung	Insgesamt	Weiblich	Davon als			
			Erstabschluss		weiterer Abschluss	
			insgesamt	weiblich	insgesamt	weiblich
noch: Ingenieurwissenschaften						
Stahlbau	14	2	13	2	1	-
Diplom (FH)	14	2	13	2	1	-
Textil- und Bekleidungstechnik/ -gewerbe	8	8	8	8	-	-
Diplom (FH)	8	8	8	8	-	-
Umweltschutz	11	9	-	-	11	9
Diplom (U)	11	9	-	-	11	9
Umwelttechnik (einschl. Recycling)	90	26	89	26	1	-
Diplom (U)	17	7	17	7	-	-
Diplom (FH)	73	19	72	19	1	-
Verfahrenstechnik	84	20	69	16	15	4
Diplom (U)	50	11	50	11	-	-
Promotion	15	4	-	-	15	4
Diplom (FH)	4	-	4	-	-	-
Master (U)	15	5	15	5	-	-
Verkehrswesen	64	6	61	6	3	-
Diplom (U)	48	6	47	6	1	-
Promotion	2	-	-	-	2	-
Diplom (FH)	14	-	14	-	-	-
Vermessungswesen (Geodäsie)	163	56	162	56	1	-
Diplom (U)	70	26	70	26	-	-
Promotion	1	-	-	-	1	-
Diplom (FH)	92	30	92	30	-	-
Versorgungstechnik	11	-	11	-	-	-
Diplom (FH)	11	-	11	-	-	-
Wasserwirtschaft	68	33	59	32	9	1
Diplom (U)	59	32	59	32	-	-
Promotion	9	1	-	-	9	1
Werkstoffwissenschaften	54	12	29	7	25	5
Diplom (U)	29	7	29	7	-	-
Promotion	25	5	-	-	25	5
Zusammen	2 630	589	2 402	550	228	39
Kunst, Kunstwissenschaft						
Angewandte Kunst	88	60	79	57	9	3
Diplom (KH)	27	17	26	17	1	-
Meisterschüler	7	3	-	-	7	3
Diplom (FH)	54	40	53	40	1	-
Bildende Kunst/Graphik	65	31	53	27	12	4
Diplom (KH)	53	27	53	27	-	-
Meisterschüler	12	4	-	-	12	4
Bildhauerei/Plastik	25	15	16	12	9	3
Diplom (KH)	17	12	16	12	1	-
Meisterschüler	8	3	-	-	8	3

Noch: 10. Bestandene Abschlussprüfungen an Hochschulen insgesamt im Prüfungsjahr 2002
nach 1. Studienfach, Art der Prüfung und Fächergruppen

Studienfach Prüfung	Insgesamt	Weiblich	Davon als			
			Erstabschluss		weiterer Abschluss	
			insgesamt	weiblich	insgesamt	weiblich
noch: Kunst, Kunstwissenschaft						
Darstellende Kunst/Bühnenkunst/Regie	7	7	6	6	1	1
Diplom (KH)	6	6	6	6	-	-
Meisterschüler	1	1	-	-	1	1
Dirigieren	16	10	7	2	9	8
Diplom (KH)	8	3	7	2	1	1
Bühnen-/Konzert-/Opernreifepfung	2	2	-	-	2	2
Solistenprüfung	4	4	-	-	4	4
Sonstiger Abschluss	2	1	-	-	2	1
Graphikdesign/Kommunikations- gestaltung	24	20	22	19	2	1
Diplom (KH)	22	19	22	19	-	-
Meisterschüler	2	1	-	-	2	1
Gesang	52	34	35	20	17	14
Diplom (KH)	38	22	35	20	3	2
Bühnen-/Konzert-/Opernreifepfung	2	2	-	-	2	2
Solistenprüfung	12	10	-	-	12	10
Industriedesign/Produktgestaltung	23	14	21	13	2	1
Diplom (KH)	7	4	7	4	-	-
Meisterschüler	2	1	-	-	2	1
Diplom (FH)	14	9	14	9	-	-
Instrumentalmusik	20	12	6	4	14	8
Diplom (KH)	9	5	6	4	3	1
Bühnen-/Konzert-/Opernreifepfung	1	1	-	-	1	1
Solistenprüfung	5	4	-	-	5	4
Meisterschüler	2	-	-	-	2	-
Sonstiger Abschluss	3	2	-	-	3	2
Jazz und Populärmusik	15	3	10	1	5	2
Diplom (KH)	12	3	10	1	2	2
Bühnen-/Konzert-/Opernreifepfung	3	-	-	-	3	-
Kirchenmusik	8	6	8	6	-	-
Kirchenmusikprüfung A	1	1	1	1	-	-
Kirchenmusikprüfung B	7	5	7	5	-	-
Komposition	3	2	1	1	2	1
Diplom (KH)	1	1	1	1	-	-
Solistenprüfung	1	1	-	-	1	1
Meisterschüler	1	-	-	-	1	-
Kunsterziehung	28	24	25	23	3	1
LA an Grundschulen	4	4	4	4	-	-
LA an Gymnasien	15	11	12	10	3	1
Diplom (KH)	9	9	9	9	-	-
Kunstgeschichte, Kunstwissenschaft	35	27	32	25	3	2
Magister	32	25	32	25	-	-
Promotion	3	2	-	-	3	2

Noch: 10. Bestandene Abschlussprüfungen an Hochschulen insgesamt im Prüfungsjahr 2002
nach 1. Studienfach, Art der Prüfung und Fächergruppen

Studienfach Prüfung	Insgesamt	Weiblich	Davon als			
			Erstabschluss		weiterer Abschluss	
			insgesamt	weiblich	insgesamt	weiblich
noch: Kunst, Kunstwissenschaft						
Musikerziehung	70	43	54	32	16	11
LA an Grundschulen	1	1	1	1	-	-
LA an Mittelschulen	4	4	4	4	-	-
LA an Gymnasien	6	2	6	2	-	-
Diplom (KH)	27	13	25	13	2	-
Kunstpädagogische Prüfung	24	16	18	12	6	4
Sonstiger künstlerischer Abschluss	1	1	-	-	1	1
Sonstiger Abschluss	7	6	-	-	7	6
Musikwissenschaft/-geschichte	19	13	14	10	5	3
Magister	15	11	14	10	1	1
Promotion	4	2	-	-	4	2
Neue Medien	4	4	3	3	1	1
Diplom (KH)	3	3	3	3	-	-
Meisterschüler	1	1	-	-	1	1
Orchestermusik	63	29	48	25	15	4
Diplom (KH)	48	25	48	25	-	-
Bühnen-/Konzert-/Opernreifeprüfung	10	2	-	-	10	2
Solistenprüfung	3	-	-	-	3	-
Meisterschüler	1	1	-	-	1	1
Sonstiger Abschluss	1	1	-	-	1	1
Restaurierungskunde	7	7	7	7	-	-
Diplom (KH)	7	7	7	7	-	-
Schauspiel	20	6	18	6	2	-
Diplom (KH)	20	6	18	6	2	-
Tanzpädagogik	6	6	6	6	-	-
Diplom (KH)	6	6	6	6	-	-
Theaterwissenschaft	39	31	39	31	-	-
Magister	39	31	39	31	-	-
Zusammen	637	404	510	336	127	68

10.1 Bestandene Abschlussprüfungen an Universitäten im Prüfungsjahr 2002 nach 1. Studienfach, Art der Prüfung und Fächergruppen

Studienfach Prüfung	Insgesamt	Weiblich	Davon als			
			Erstabschluss		weiterer Abschluss	
			insgesamt	weiblich	insgesamt	weiblich
Universitäten						
Insgesamt	6 747	3 472	5 229	2 791	1 518	681
Universität Leipzig						
Zusammen	2 633	1 601	2 052	1 289	581	312
Sprach- und Kulturwissenschaften						
Afrikanistik	4	4	3	3	1	1
Magister	3	3	3	3	-	-
Promotion	1	1	-	-	1	1
Allgemeine Sprachwissenschaft/ Indogermanistik	3	2	1	-	2	2
Magister	1	-	1	-	-	-
Promotion	2	2	-	-	2	2
Alte Geschichte	1	1	-	-	1	1
Promotion	1	1	-	-	1	1
Amerikanistik/Amerikakunde	18	17	18	17	-	-
Magister	18	17	18	17	-	-
Angewandte Sprachwissenschaft	2	1	-	-	2	1
Promotion	2	1	-	-	2	1
Anglistik/Englisch	85	73	62	51	23	22
Magister	31	26	29	24	2	2
Diplom (U)-Dolmetscher	5	4	5	4	-	-
Diplom (U)-Übersetzer	13	11	13	11	-	-
Promotion	2	1	-	-	2	1
LA an Mittelschulen	1	1	1	1	-	-
LA an Gymnasien	33	30	14	11	19	19
Arabisch/Arabistik	4	3	2	2	2	1
Magister	2	2	2	2	-	-
Promotion	2	1	-	-	2	1
Archäologie	1	1	1	1	-	-
Magister	1	1	1	1	-	-
Ägyptologie	4	3	4	3	-	-
Magister	4	3	4	3	-	-
Deutsch für Ausländer	24	18	17	13	7	5
Magister	17	13	17	13	-	-
Sonstiger Abschluss	7	5	-	-	7	5
Erziehungswissenschaft (Pädagogik)	74	68	72	66	2	2
Magister	72	66	72	66	-	-
Promotion	2	2	-	-	2	2

Noch: 10.1 Bestandene Abschlussprüfungen an Universitäten im Prüfungsjahr 2002 nach 1. Studienfach, Art der Prüfung und Fächergruppen

Studienfach Prüfung	Insgesamt	Weiblich	Davon als			
			Erstabschluss		weiterer Abschluss	
			insgesamt	weiblich	insgesamt	weiblich
noch: Universität Leipzig						
noch: Sprach- und Kulturwissenschaften						
Ethik	33	29	1	-	32	29
LA an Mittelschulen	15	15	-	-	15	15
LA an Gymnasien	18	14	1	-	17	14
Europäische Ethnologie und Kulturwissenschaft	56	46	55	45	1	1
Magister	55	45	55	45	-	-
Promotion	1	1	-	-	1	1
Ev. Religionspädagogik, kirchliche Bildungsarbeit	4	2	2	2	2	-
LA an Gymnasien	4	2	2	2	2	-
Ev. Theologie, - Religionslehre	27	8	23	8	4	-
Kirchliche Prüfung	17	3	16	3	1	-
Diplom (U)	7	5	7	5	-	-
Promotion	3	-	-	-	3	-
Französisch	23	21	22	21	1	-
Magister	7	6	7	6	-	-
Diplom (U)-Übersetzer	7	7	7	7	-	-
LA an Gymnasien	9	8	8	8	1	-
Geistigbehindertenpädagogik/ Praktisch-Bildbaren-Pädagogik	29	24	29	24	-	-
LA an Förderschulen	29	24	29	24	-	-
Germanistik/Deutsch	48	42	46	40	2	2
Magister	25	22	25	22	-	-
Promotion	2	2	-	-	2	2
LA an Mittelschulen	1	-	1	-	-	-
LA an Gymnasien	20	18	20	18	-	-
Geschichte	13	8	11	8	2	-
Promotion	2	-	-	-	2	-
LA an Mittelschulen	3	3	3	3	-	-
LA an Gymnasien	8	5	8	5	-	-
Grundschul-/Primarstufenpädagogik	32	29	20	20	12	9
LA an Grundschulen	21	21	20	20	1	1
LA an Förderschulen	11	8	-	-	11	8
Indologie	3	2	3	2	-	-
Magister	3	2	3	2	-	-
Interdisziplinäre Studien (Schwerpunkt Sprach- und Kulturwissenschaften)	5	4	-	-	5	4
Magister	5	4	-	-	5	4
Italienisch	1	1	1	1	-	-
Magister	1	1	1	1	-	-

Noch: 10.1 Bestandene Abschlussprüfungen an Universitäten im Prüfungsjahr 2002 nach 1. Studienfach,
Art der Prüfung und Fächergruppen

Studienfach Prüfung	Insgesamt	Weiblich	Davon als			
			Erstabschluss		weiterer Abschluss	
			insgesamt	weiblich	insgesamt	weiblich
noch: Universität Leipzig						
noch: Sprach- und Kulturwissenschaften						
Journalistik	45	22	45	22	-	-
Diplom (U)	45	22	45	22	-	-
Körperbehindertenpädagogik	7	6	6	5	1	1
LA an Förderschulen	7	6	6	5	1	1
Latein	1	-	1	-	-	-
LA an Gymnasien	1	-	1	-	-	-
Lernbehindertenpädagogik	17	15	15	14	2	1
LA an Förderschulen	17	15	15	14	2	1
Medienkunde/Kommunikations-/ Informationswissenschaft	103	67	102	66	1	1
Magister	103	67	102	66	1	1
Mittlere und neuere Geschichte	23	10	23	10	-	-
Magister	23	10	23	10	-	-
Philosophie	10	4	8	4	2	-
Magister	8	4	8	4	-	-
Promotion	2	-	-	-	2	-
Psychologie	86	64	76	59	10	5
Diplom (U)	77	60	76	59	1	1
Promotion	9	4	-	-	9	4
Religionswissenschaft	3	2	3	2	-	-
Magister	3	2	3	2	-	-
Russisch	6	5	6	5	-	-
Diplom (U)-Dolmetscher	1	1	1	1	-	-
Diplom (U)-Übersetzer	5	4	5	4	-	-
Sinologie/Koreanistik	10	6	9	6	1	-
Magister	9	6	9	6	-	-
Promotion	1	-	-	-	1	-
Slawistik	10	9	9	8	1	1
Magister	9	8	9	8	-	-
Promotion	1	1	-	-	1	1
Sorbisch	1	1	1	1	-	-
LA an Gymnasien	1	1	1	1	-	-
Spanisch	4	4	3	3	1	1
Magister	2	2	2	2	-	-
Diplom (U)-Dolmetscher	1	1	1	1	-	-
LA an Gymnasien	1	1	-	-	1	1

Noch: 10.1 Bestandene Abschlussprüfungen an Universitäten im Prüfungsjahr 2002 nach 1. Studienfach, Art der Prüfung und Fächergruppen

Studienfach Prüfung	Insgesamt	Weiblich	Davon als			
			Erstabschluss		weiterer Abschluss	
			insgesamt	weiblich	insgesamt	weiblich
noch: Universität Leipzig						
noch: Sprach- und Kulturwissenschaften						
Sprachheilpädagogik/Logopädie	12	12	11	11	1	1
Promotion	1	1	-	-	1	1
LA an Förderschulen	11	11	11	11	-	-
Südslawisch	1	1	1	1	-	-
Magister	1	1	1	1	-	-
Tschechisch	2	1	2	1	-	-
Diplom (U)-Übersetzer	2	1	2	1	-	-
Ur- und Frühgeschichte	4	3	4	3	-	-
Magister	4	3	4	3	-	-
Verhaltensgestörtenpädagogik	3	3	2	2	1	1
LA an Förderschulen	3	3	2	2	1	1
Völkerkunde	12	11	11	10	1	1
Magister	11	10	11	10	-	-
Promotion	1	1	-	-	1	1
Westslawisch	2	2	2	2	-	-
Magister	2	2	2	2	-	-
Zusammen	856	655	733	562	123	93
Sport						
Sportpädagogik	108	59	104	59	4	-
Magister	11	7	10	7	1	-
Diplom (U)	88	46	86	46	2	-
Promotion	1	-	-	-	1	-
LA an Mittelschulen	2	2	2	2	-	-
LA an Gymnasien	6	4	6	4	-	-
Rechts-, Wirtschafts- und Sozialwissenschaften						
Archivwesen	1	-	-	-	1	-
Promotion	1	-	-	-	1	-
Betriebswirtschaftslehre	90	41	82	39	8	2
Diplom (U)	82	39	82	39	-	-
Promotion	8	2	-	-	8	2
Lernbereich Gesellschaftslehre	26	23	-	-	26	23
LA an Gymnasien	26	23	-	-	26	23
Politikwissenschaft/Politologie	20	6	18	5	2	1
Magister	13	4	13	4	-	-
Diplom (U)	5	1	5	1	-	-
Promotion	2	1	-	-	2	1

Noch: 10.1 Bestandene Abschlussprüfungen an Universitäten im Prüfungsjahr 2002 nach 1. Studienfach, Art der Prüfung und Fächergruppen

Studienfach Prüfung	Insgesamt	Weiblich	Davon als			
			Erstabschluss		weiterer Abschluss	
			insgesamt	weiblich	insgesamt	weiblich
noch: Universität Leipzig						
noch: Rechts-, Wirtschafts- und Sozialwissenschaften						
Rechtswissenschaft	304	165	273	153	31	12
Magister	8	5	-	-	8	5
Staatsexamen	273	153	273	153	-	-
Promotion	23	7	-	-	23	7
Soziologie	62	43	60	41	2	2
Magister	25	19	25	19	-	-
Diplom (U)	36	23	35	22	1	1
Promotion	1	1	-	-	1	1
Volkswirtschaftslehre	17	4	11	4	6	-
Diplom (U)	13	4	11	4	2	-
Promotion	4	-	-	-	4	-
Wirtschaftsingenieurwesen	17	4	17	4	-	-
Diplom (U)	17	4	17	4	-	-
Wirtschaftspädagogik	5	4	4	4	1	-
Diplom (U)	5	4	4	4	1	-
Zusammen	542	290	465	250	77	40
Mathematik, Naturwissenschaften						
Biochemie	33	16	29	15	4	1
Diplom (U)	29	15	29	15	-	-
Promotion	4	1	-	-	4	1
Biologie	49	37	41	32	8	5
Diplom (U)	35	28	35	28	-	-
Promotion	8	5	-	-	8	5
LA an Gymnasien	6	4	6	4	-	-
Chemie	43	15	25	10	18	5
Diplom (U)	25	10	25	10	-	-
Promotion	18	5	-	-	18	5
Geographie/Erdkunde	27	17	27	17	-	-
Diplom (U)	27	17	27	17	-	-
Geologie/Paläontologie	5	3	2	1	3	2
Diplom (U)	2	1	2	1	-	-
Promotion	3	2	-	-	3	2
Geophysik	6	-	5	-	1	-
Diplom (U)	5	-	5	-	-	-
Promotion	1	-	-	-	1	-
Informatik	17	-	17	-	-	-
Diplom (U)	17	-	17	-	-	-

Noch: 10.1 Bestandene Abschlussprüfungen an Universitäten im Prüfungsjahr 2002 nach 1. Studienfach, Art der Prüfung und Fächergruppen

Studienfach Prüfung	Insgesamt	Weiblich	Davon als			
			Erstabschluss		weiterer Abschluss	
			insgesamt	weiblich	insgesamt	weiblich
noch: Universität Leipzig						
noch: Mathematik, Naturwissenschaften						
Mathematik	17	3	11	3	6	-
Diplom (U)	6	1	6	1	-	-
Promotion	5	-	-	-	5	-
LA an Gymnasien	6	2	5	2	1	-
Meteorologie	7	4	4	3	3	1
Diplom (U)	4	3	4	3	-	-
Promotion	3	1	-	-	3	1
Mineralogie	2	2	2	2	-	-
Diplom (U)	2	2	2	2	-	-
Pharmazie	32	25	25	21	7	4
Staatsexamen	21	17	21	17	-	-
Diplom (U)	8	6	4	4	4	2
Promotion	3	2	-	-	3	2
Physik	23	1	14	-	9	1
Diplom (U)	13	-	12	-	1	-
Promotion	8	1	-	-	8	1
LA an Gymnasien	1	-	1	-	-	-
Master (U)	1	-	1	-	-	-
Wirtschaftsmathematik	5	3	5	3	-	-
Diplom (U)	5	3	5	3	-	-
Wirtschaftsinformatik	17	1	17	1	-	-
Diplom (U)	17	1	17	1	-	-
Zusammen	283	127	224	108	59	19
Humanmedizin						
Medizin	511	256	271	135	240	121
Staatsexamen	271	135	271	135	-	-
Promotion	240	121	-	-	240	121
Zahnmedizin	43	20	13	4	30	16
Staatsexamen	18	6	13	4	5	2
Promotion	25	14	-	-	25	14
Zusammen	554	276	284	139	270	137
Veterinärmedizin						
Tiermedizin/Veterinärmedizin	156	112	120	93	36	19
Staatsexamen	120	93	120	93	-	-
Promotion	36	19	-	-	36	19

Noch: 10.1 Bestandene Abschlussprüfungen an Universitäten im Prüfungsjahr 2002 nach 1. Studienfach, Art der Prüfung und Fächergruppen

Studienfach Prüfung	Insgesamt	Weiblich	Davon als			
			Erstabschluss		weiterer Abschluss	
			insgesamt	weiblich	insgesamt	weiblich
noch: Universität Leipzig						
Ingenieurwissenschaften						
Bauingenieurwesen/Ingenieurbau	41	9	35	9	6	-
Diplom (U)	37	9	35	9	2	-
Promotion	4	-	-	-	4	-
Kunst, Kunstwissenschaft						
Angewandte Kunst	5	2	4	2	1	-
Diplom (KH)	5	2	4	2	1	-
Kunsterziehung	11	10	10	9	1	1
LA an Gymnasien	11	10	10	9	1	1
Kunstgeschichte, Kunstwissenschaft	20	16	19	15	1	1
Magister	19	15	19	15	-	-
Promotion	1	1	-	-	1	1
Musikerziehung	4	4	4	4	-	-
LA an Mittelschulen	4	4	4	4	-	-
Musikwissenschaft/-geschichte	14	10	11	8	3	2
Magister	12	9	11	8	1	1
Promotion	2	1	-	-	2	1
Theaterwissenschaft	39	31	39	31	-	-
Magister	39	31	39	31	-	-
Zusammen	93	73	87	69	6	4
Technische Universität Dresden						
Zusammen	3 042	1 415	2 351	1 125	691	290
Sprach- und Kulturwissenschaften						
Allgemeine Sprachwissenschaft/ Indogermanistik	1	1	1	1	-	-
Magister	1	1	1	1	-	-
Alte Geschichte	2	2	1	1	1	1
Magister	1	1	1	1	-	-
Promotion	1	1	-	-	1	1
Amerikanistik/Amerikakunde	18	16	16	14	2	2
Magister	16	14	16	14	-	-
Promotion	2	2	-	-	2	2
Anglistik/Englisch	46	43	25	23	21	20
Magister	8	7	8	7	-	-
Promotion	1	1	-	-	1	1
LA an Mittelschulen	20	19	1	1	19	18
LA an Gymnasien	17	16	16	15	1	1

Noch: 10.1 Bestandene Abschlussprüfungen an Universitäten im Prüfungsjahr 2002 nach 1. Studienfach, Art der Prüfung und Fächergruppen

Studienfach Prüfung	Insgesamt	Weiblich	Davon als			
			Erstabschluss		weiterer Abschluss	
			insgesamt	weiblich	insgesamt	weiblich
noch: Technische Universität Dresden						
noch: Sprach- und Kulturwissenschaften						
Ausländerpädagogik	6	4	-	-	6	4
Master (U)	6	4	-	-	6	4
Berufspädagogik	56	24	-	-	56	24
Diplom (U)-Lehrer	17	6	-	-	17	6
Promotion	3	-	-	-	3	-
Master (U)	16	1	-	-	16	1
Sonstiger Abschluss	20	17	-	-	20	17
Erziehungswissenschaft (Pädagogik)	1	1	-	-	1	1
Promotion	1	1	-	-	1	1
Ethik	21	15	9	5	12	10
LA an Mittelschulen	1	-	-	-	1	-
LA an Gymnasien	17	13	6	3	11	10
LA an berufsbildenden Schulen	3	2	3	2	-	-
Ev. Theologie, - Religionslehre	4	4	4	4	-	-
LA an Grundschulen	3	3	3	3	-	-
LA an Gymnasien	1	1	1	1	-	-
Französisch	4	4	4	4	-	-
LA an Gymnasien	4	4	4	4	-	-
Germanistik/Deutsch	123	108	90	78	33	30
Magister	42	36	41	36	1	-
Promotion	1	-	-	-	1	-
LA an Grundschulen	8	7	7	6	1	1
LA an Mittelschulen	29	28	3	2	26	26
LA an Gymnasien	38	33	34	30	4	3
LA an berufsbildenden Schulen	1	1	1	1	-	-
Master (U)	4	3	4	3	-	-
Geschichte	43	23	40	21	3	2
Magister	29	12	26	10	3	2
LA an Mittelschulen	3	1	3	1	-	-
LA an Gymnasien	11	10	11	10	-	-
Kath. Theologie, - Religionslehre	2	2	2	2	-	-
Magister	1	1	1	1	-	-
LA an Grundschulen	1	1	1	1	-	-
Latein	1	1	-	-	1	1
LA an Gymnasien	1	1	-	-	1	1
Medienkunde/Kommunikations-/ Informationswissenschaft	31	19	31	19	-	-
Magister	31	19	31	19	-	-

Noch: 10.1 Bestandene Abschlussprüfungen an Universitäten im Prüfungsjahr 2002 nach 1. Studienfach, Art der Prüfung und Fächergruppen

Studienfach Prüfung	Insgesamt	Weiblich	Davon als			
			Erstabschluss		weiterer Abschluss	
			insgesamt	weiblich	insgesamt	weiblich
noch: Technische Universität Dresden						
noch: Sprach- und Kulturwissenschaften						
Mittlere und neuere Geschichte	11	8	9	6	2	2
Magister	10	7	9	6	1	1
Promotion	1	1	-	-	1	1
Philosophie	3	1	3	1	-	-
Magister	3	1	3	1	-	-
Psychologie	99	83	90	76	9	7
Diplom (U)	90	76	90	76	-	-
Promotion	9	7	-	-	9	7
Romanistik	10	7	9	6	1	1
Magister	9	6	9	6	-	-
Promotion	1	1	-	-	1	1
Slawistik	1	1	1	1	-	-
Magister	1	1	1	1	-	-
Zusammen	483	367	335	262	148	105
Sport						
Sportpädagogik	4	4	4	4	-	-
LA an Grundschulen	4	4	4	4	-	-
Rechts-, Wirtschafts- und Sozialwissenschaften						
Betriebswirtschaftslehre	129	62	123	62	6	-
Diplom (U)	124	62	123	62	1	-
Promotion	5	-	-	-	5	-
Interdisziplinäre Studien (Schwerpunkt Rechts-, Wirtschafts- und Sozialwissenschaften)	26	14	-	-	26	14
Magister	26	14	-	-	26	14
Lernbereich Gesellschaftslehre	7	3	5	2	2	1
LA an Mittelschulen	2	1	-	-	2	1
LA an Gymnasien	5	2	5	2	-	-
Politikwissenschaft/Politologie	13	2	13	2	-	-
Magister	13	2	13	2	-	-
Rechtswissenschaft	317	184	295	177	22	7
Staatsexamen	258	147	258	147	-	-
Promotion	22	7	-	-	22	7
Bachelor (U)	37	30	37	30	-	-
Sozialkunde	7	3	7	3	-	-
LA an berufsbildenden Schulen	7	3	7	3	-	-

Noch: 10.1 Bestandene Abschlussprüfungen an Universitäten im Prüfungsjahr 2002 nach 1. Studienfach, Art der Prüfung und Fächergruppen

Studienfach Prüfung	Insgesamt	Weiblich	Davon als			
			Erstabschluss		weiterer Abschluss	
			insgesamt	weiblich	insgesamt	weiblich
noch: Technische Universität Dresden						
noch: Rechts-, Wirtschafts- und Sozialwissenschaften						
Sozialpädagogik	75	58	64	52	11	6
Magister	13	13	13	13	-	-
Diplom (U)	59	45	51	39	8	6
Promotion	3	-	-	-	3	-
Soziologie	42	33	40	32	2	1
Magister	10	6	9	6	1	-
Diplom (U)	32	27	31	26	1	1
Verkehrswesen	68	39	66	38	2	1
Diplom (U)	66	38	66	38	-	-
Promotion	2	1	-	-	2	1
Volkswirtschaftslehre	22	7	19	6	3	1
Diplom (U)	19	6	19	6	-	-
Promotion	3	1	-	-	3	1
Wirtschaftsingenieurwesen	74	10	74	10	-	-
Diplom (U)	74	10	74	10	-	-
Wirtschaftspädagogik	20	17	18	15	2	2
Diplom (U)	20	17	18	15	2	2
Wirtschaftswissenschaften	3	2	-	-	3	2
Diplom (U)	3	2	-	-	3	2
Zusammen	803	434	724	399	79	35
Mathematik, Naturwissenschaften						
Biologie	38	27	32	23	6	4
Diplom (U)	32	23	32	23	-	-
Promotion	6	4	-	-	6	4
Chemie	52	14	24	8	28	6
Diplom (U)	22	7	22	7	-	-
Promotion	28	6	-	-	28	6
LA an Gymnasien	2	1	2	1	-	-
Geographie/Erdkunde	70	46	68	46	2	-
Diplom (U)	60	42	60	42	-	-
Promotion	2	-	-	-	2	-
LA an Mittelschulen	1	-	1	-	-	-
LA an Gymnasien	6	4	6	4	-	-
LA an berufsbildenden Schulen	1	-	1	-	-	-

Noch: 10.1 Bestandene Abschlussprüfungen an Universitäten im Prüfungsjahr 2002 nach 1. Studienfach, Art der Prüfung und Fächergruppen

Studienfach Prüfung	Insgesamt	Weiblich	Davon als			
			Erstabschluss		weiterer Abschluss	
			insgesamt	weiblich	insgesamt	weiblich
noch: Technische Universität Dresden						
noch: Mathematik, Naturwissenschaften						
Informatik	117	21	68	5	49	16
Diplom (U)	61	7	58	5	3	2
Promotion	11	2	-	-	11	2
LA an Mittelschulen	19	9	-	-	19	9
LA an Gymnasien	16	3	-	-	16	3
LA an berufsbildenden Schulen	1	-	1	-	-	-
Master (U)	9	-	9	-	-	-
Interdisziplinäre Studien (Schwerpunkt Naturwissenschaften)	4	3	-	-	4	3
Promotion	4	3	-	-	4	3
Lebensmittelchemie	18	14	18	14	-	-
Diplom (U)	18	14	18	14	-	-
Mathematik	30	13	22	10	8	3
Diplom (U)	15	4	13	4	2	-
Promotion	6	3	-	-	6	3
LA an Grundschulen	5	5	5	5	-	-
LA an Mittelschulen	1	1	1	1	-	-
LA an Gymnasien	1	-	1	-	-	-
LA an berufsbildenden Schulen	2	-	2	-	-	-
Medieninformatik	1	-	1	-	-	-
Bachelor (U)	1	-	1	-	-	-
Physik	58	10	23	4	35	6
Diplom (U)	23	4	23	4	-	-
Promotion	35	6	-	-	35	6
Technomathematik	2	1	2	1	-	-
Diplom (U)	2	1	2	1	-	-
Wirtschaftsinformatik	40	5	37	5	3	-
Diplom (U)	37	5	37	5	-	-
Promotion	3	-	-	-	3	-
Wirtschaftsmathematik	6	4	6	4	-	-
Diplom (U)	6	4	6	4	-	-
Zusammen	436	158	301	120	135	38
Humanmedizin						
Medizin	247	136	124	74	123	62
Staatsexamen	124	74	124	74	-	-
Promotion	123	62	-	-	123	62
Zahnmedizin	81	38	47	20	34	18
Staatsexamen	49	20	47	20	2	-
Promotion	32	18	-	-	32	18
Zusammen	328	174	171	94	157	80

Noch: 10.1 Bestandene Abschlussprüfungen an Universitäten im Prüfungsjahr 2002 nach 1. Studienfach,
Art der Prüfung und Fächergruppen

Studienfach Prüfung	Insgesamt	Weiblich	Davon als			
			Erstabschluss		weiterer Abschluss	
			insgesamt	weiblich	insgesamt	weiblich
noch: Technische Universität Dresden						
Agrar-, Forst- und Ernährungswissenschaften						
Forstwissenschaft, -wirtschaft	92	23	65	16	27	7
Magister	20	6	-	-	20	6
Diplom (U)	56	13	56	13	-	-
Promotion	7	1	-	-	7	1
Bachelor (U)	6	3	6	3	-	-
Master (U)	3	-	3	-	-	-
Haushalts- und Ernährungswissenschaft	2	2	2	2	-	-
LA an berufsbildenden Schulen	2	2	2	2	-	-
Landespflege/Landschaftsgestaltung	35	20	33	20	2	-
Diplom (U)	33	20	33	20	-	-
Promotion	2	-	-	-	2	-
Zusammen	129	45	100	38	29	7
Ingenieurwissenschaften						
Abfallwirtschaft	9	2	2	1	7	1
Promotion	6	1	-	-	6	1
Master (U)	3	1	2	1	1	-
Architektur	143	69	139	67	4	2
Diplom (U)	142	69	139	67	3	2
Promotion	1	-	-	-	1	-
Bauingenieurwesen/Ingenieurbau	148	31	137	30	11	1
Diplom (U)	137	28	134	28	3	-
Promotion	8	1	-	-	8	1
LA an berufsbildenden Schulen	3	2	3	2	-	-
Chemie-Ingenieurwesen/Chemietechnik	1	1	1	1	-	-
LA an berufsbildenden Schulen	1	1	1	1	-	-
Elektrotechnik/Elektronik	130	2	99	1	31	1
Diplom (U)	88	1	88	1	-	-
Promotion	31	1	-	-	31	1
Master (U)	11	-	11	-	-	-
Holz-/Fasertechnik	2	-	-	-	2	-
Sonstiger Abschluss	2	-	-	-	2	-
Kartographie	8	4	7	4	1	-
Diplom (U)	7	4	7	4	-	-
Promotion	1	-	-	-	1	-
Maschinenbau/-wesen	115	10	78	7	37	3
Diplom (U)	88	7	78	7	10	-
Promotion	27	3	-	-	27	3

Noch: 10.1 Bestandene Abschlussprüfungen an Universitäten im Prüfungsjahr 2002 nach 1. Studienfach, Art der Prüfung und Fächergruppen

Studienfach Prüfung	Insgesamt	Weiblich	Davon als			
			Erstabschluss		weiterer Abschluss	
			insgesamt	weiblich	insgesamt	weiblich
noch: Technische Universität Dresden						
noch: Ingenieurwissenschaften						
Metalltechnik	1	-	1	-	-	-
LA an berufsbildenden Schulen	1	-	1	-	-	-
Umweltschutz	11	9	-	-	11	9
Diplom (U)	11	9	-	-	11	9
Umwelttechnik (einschl. Recycling)	1	-	1	-	-	-
Diplom (U)	1	-	1	-	-	-
Verfahrenstechnik	50	14	42	12	8	2
Diplom (U)	27	7	27	7	-	-
Promotion	8	2	-	-	8	2
Master (U)	15	5	15	5	-	-
Verkehrswesen	50	6	47	6	3	-
Diplom (U)	48	6	47	6	1	-
Promotion	2	-	-	-	2	-
Vermessungswesen (Geodäsie)	71	26	70	26	1	-
Diplom (U)	70	26	70	26	-	-
Promotion	1	-	-	-	1	-
Wasserwirtschaft	68	33	59	32	9	1
Diplom (U)	59	32	59	32	-	-
Promotion	9	1	-	-	9	1
Werkstoffwissenschaften	22	5	9	2	13	3
Diplom (U)	9	2	9	2	-	-
Promotion	13	3	-	-	13	3
Zusammen	830	212	692	189	138	23
Kunst, Kunstwissenschaft						
Kunsterziehung	8	5	6	5	2	-
LA an Grundschulen	4	4	4	4	-	-
LA an Gymnasien	4	1	2	1	2	-
Kunstgeschichte, Kunstwissenschaft	15	11	13	10	2	1
Magister	13	10	13	10	-	-
Promotion	2	1	-	-	2	1
Musikerziehung	2	2	2	2	-	-
LA an Gymnasien	2	2	2	2	-	-
Musikwissenschaft/-geschichte	4	3	3	2	1	1
Magister	3	2	3	2	-	-
Promotion	1	1	-	-	1	1
Zusammen	29	21	24	19	5	2

Noch: 10.1 Bestandene Abschlussprüfungen an Universitäten im Prüfungsjahr 2002 nach 1. Studienfach, Art der Prüfung und Fächergruppen

Studienfach Prüfung	Insgesamt	Weiblich	Davon als			
			Erstabschluss		weiterer Abschluss	
			insgesamt	weiblich	insgesamt	weiblich
Technische Universität Chemnitz						
Zusammen	569	270	413	215	156	55
Sprach- und Kulturwissenschaften						
Anglistik/Englisch	30	24	30	24	-	-
Magister	9	6	9	6	-	-
LA an Mittelschulen	10	8	10	8	-	-
LA an Gymnasien	8	7	8	7	-	-
LA an berufsbildenden Schulen	3	3	3	3	-	-
Erwachsenenbildung und außer- schulische Jugendbildung	2	1	-	-	2	1
Magister	2	1	-	-	2	1
Erziehungswissenschaft (Pädagogik)	50	41	48	40	2	1
Magister	48	40	46	39	2	1
LA an Mittelschulen	2	1	2	1	-	-
Ethik	25	20	8	5	17	15
LA an Mittelschulen	18	15	1	-	17	15
LA an Gymnasien	3	1	3	1	-	-
LA an berufsbildenden Schulen	4	4	4	4	-	-
Französisch	1	1	1	1	-	-
LA an Gymnasien	1	1	1	1	-	-
Germanistik/Deutsch	31	30	31	30	-	-
Magister	17	16	17	16	-	-
LA an Grundschulen	1	1	1	1	-	-
LA an Gymnasien	10	10	10	10	-	-
LA an berufsbildenden Schulen	3	3	3	3	-	-
Geschichte	3	1	2	1	1	-
Promotion	1	-	-	-	1	-
LA an Gymnasien	2	1	2	1	-	-
Mittlere und neuere Geschichte	1	1	1	1	-	-
Magister	1	1	1	1	-	-
Philosophie	3	2	3	2	-	-
Magister	3	2	3	2	-	-
Psychologie	1	-	-	-	1	-
Promotion	1	-	-	-	1	-
Romanistik	4	4	4	4	-	-
Magister	4	4	4	4	-	-
Zusammen	151	125	128	108	23	17

Noch: 10.1 Bestandene Abschlussprüfungen an Universitäten im Prüfungsjahr 2002 nach 1. Studienfach, Art der Prüfung und Fächergruppen

Studienfach Prüfung	Insgesamt	Weiblich	Davon als			
			Erstabschluss		weiterer Abschluss	
			insgesamt	weiblich	insgesamt	weiblich
noch: Technische Universität Chemnitz						
Sport						
Sportpädagogik	2	1	2	1	-	-
LA an berufsbildenden Schulen	2	1	2	1	-	-
Sportwissenschaft	23	11	23	11	-	-
Magister	23	11	23	11	-	-
Zusammen	25	12	25	12	-	-
Rechts-, Wirtschafts- und Sozialwissenschaften						
Betriebswirtschaftslehre	83	41	72	39	11	2
Diplom (U)	72	39	72	39	-	-
Promotion	11	2	-	-	11	2
Lernbereich Gesellschaftslehre	3	-	3	-	-	-
LA an Gymnasien	3	-	3	-	-	-
Politikwissenschaft/Politologie	11	2	8	2	3	-
Magister	9	2	8	2	1	-
Promotion	2	-	-	-	2	-
Soziologie	31	23	27	22	4	1
Diplom (U)	27	22	27	22	-	-
Promotion	4	1	-	-	4	1
Sozialpädagogik	24	16	-	-	24	16
Diplom (U)	24	16	-	-	24	16
Volkswirtschaftslehre	9	1	6	-	3	1
Diplom (U)	7	-	6	-	1	-
Promotion	2	1	-	-	2	1
Wirtschaftsingenieurwesen	8	-	5	-	3	-
Diplom (U)	8	-	5	-	3	-
Wirtschaftspädagogik	13	11	13	11	-	-
Magister	6	6	6	6	-	-
Diplom (U)-Lehrer	7	5	7	5	-	-
Zusammen	182	94	134	74	48	20
Mathematik, Naturwissenschaften						
Chemie	20	7	8	2	12	5
Diplom (U)	7	2	7	2	-	-
Promotion	12	5	-	-	12	5
LA an Gymnasien	1	-	1	-	-	-

Noch: 10.1 Bestandene Abschlussprüfungen an Universitäten im Prüfungsjahr 2002 nach 1. Studienfach, Art der Prüfung und Fächergruppen

Studienfach Prüfung	Insgesamt	Weiblich	Davon als			
			Erstabschluss		weiterer Abschluss	
			insgesamt	weiblich	insgesamt	weiblich
noch: Technische Universität Chemnitz						
noch: Mathematik, Naturwissenschaften						
Informatik	54	10	33	4	21	6
Diplom (U)	34	4	33	4	1	-
Promotion	1	-	-	-	1	-
LA an Mittelschulen	19	6	-	-	19	6
Ingenieurinformatik/ Technische Informatik	5	-	5	-	-	-
Diplom (U)	5	-	5	-	-	-
Mathematik	16	4	12	4	4	-
Diplom (U)	6	1	5	1	1	-
Promotion	3	-	-	-	3	-
LA an Gymnasien	6	2	6	2	-	-
LA an berufsbildenden Schulen	1	1	1	1	-	-
Physik	21	3	11	1	10	2
Diplom (U)	10	1	10	1	-	-
Promotion	10	2	-	-	10	2
LA an berufsbildenden Schulen	1	-	1	-	-	-
Technomathematik	4	-	4	-	-	-
Diplom (U)	4	-	4	-	-	-
Wirtschaftsinformatik	1	-	1	-	-	-
Diplom (U)	1	-	1	-	-	-
Wirtschaftsmathematik	5	5	5	5	-	-
Diplom (U)	5	5	5	5	-	-
Zusammen	126	29	79	16	47	13
Ingenieurwissenschaften						
Maschinenbau/-wesen	42	7	22	4	20	3
Diplom (U)	23	4	22	4	1	-
Promotion	19	3	-	-	19	3
Elektrotechnik/Elektronik	36	2	22	1	14	1
Diplom (U)	23	1	22	1	1	-
Promotion	13	1	-	-	13	1
Mikroelektronik	3	1	-	-	3	1
Diplom (U)	3	1	-	-	3	1
Zusammen	81	10	44	5	37	5

Noch: 10.1 Bestandene Abschlussprüfungen an Universitäten im Prüfungsjahr 2002 nach 1. Studienfach, Art der Prüfung und Fächergruppen

Studienfach Prüfung	Insgesamt	Weiblich	Davon als			
			Erstabschluss		weiterer Abschluss	
			insgesamt	weiblich	insgesamt	weiblich
noch: Technische Universität Chemnitz						
Kunst, Kunstwissenschaft						
Musikerziehung	3	-	3	-	-	-
LA an Gymnasien	3	-	3	-	-	-
Musikwissenschaft/-geschichte	1	-	-	-	1	-
Promotion	1	-	-	-	1	-
Zusammen	4	-	3	-	1	-
Technische Universität Bergakademie Freiberg						
Zusammen	357	136	295	119	62	17
Rechts-, Wirtschafts- und Sozialwissenschaften						
Betriebswirtschaftslehre	65	31	64	31	1	-
Diplom (U)	65	31	64	31	1	-
Wirtschaftswissenschaften	8	4	-	-	8	4
Diplom (U)	1	1	-	-	1	1
Promotion	7	3	-	-	7	3
Zusammen	73	35	64	31	9	4
Mathematik, Naturwissenschaften						
Chemie	18	6	7	2	11	4
Diplom (U)	7	2	7	2	-	-
Promotion	11	4	-	-	11	4
Geologie/Paläontologie	44	27	43	27	1	-
Diplom (U)	43	27	43	27	-	-
Promotion	1	-	-	-	1	-
Geophysik	3	3	3	3	-	-
Diplom (U)	3	3	3	3	-	-
Geoökologie/Biogeographie	22	18	21	17	1	1
Diplom (U)	21	17	21	17	-	-
Promotion	1	1	-	-	1	1
Interdisziplinäre Studien (Schwerpunkt Naturwissenschaften)	12	6	12	6	-	-
Diplom (U)	12	6	12	6	-	-
Mathematik	7	1	4	1	3	-
Diplom (U)	4	1	4	1	-	-
Promotion	3	-	-	-	3	-

Noch: 10.1 Bestandene Abschlussprüfungen an Universitäten im Prüfungsjahr 2002 nach 1. Studienfach, Art der Prüfung und Fächergruppen

Studienfach Prüfung	Insgesamt	Weiblich	Davon als			
			Erstabschluss		weiterer Abschluss	
			insgesamt	weiblich	insgesamt	weiblich
noch: Technische Universität Bergakademie Freiberg						
noch: Mathematik, Naturwissenschaften						
Mineralogie	13	6	12	6	1	-
Diplom (U)	12	6	12	6	-	-
Promotion	1	-	-	-	1	-
Physik	2	-	-	-	2	-
Promotion	2	-	-	-	2	-
Zusammen	121	67	102	62	19	5
Ingenieurwissenschaften						
Bergbau/Bergtechnik	34	6	31	5	3	1
Diplom (U)	31	5	31	5	-	-
Promotion	3	1	-	-	3	1
Glastechnik/Keramik	7	3	7	3	-	-
Diplom (U)	7	3	7	3	-	-
Markscheidewesen	14	5	11	5	3	-
Diplom (U)	11	5	11	5	-	-
Promotion	3	-	-	-	3	-
Maschinenbau/-wesen	40	5	31	2	9	3
Diplom (U)	31	2	31	2	-	-
Promotion	9	3	-	-	9	3
Umwelttechnik (einschl. Recycling)	6	2	6	2	-	-
Diplom (U)	6	2	6	2	-	-
Verfahrenstechnik	30	6	23	4	7	2
Diplom (U)	23	4	23	4	-	-
Promotion	7	2	-	-	7	2
Werkstoffwissenschaften	32	7	20	5	12	2
Diplom (U)	20	5	20	5	-	-
Promotion	12	2	-	-	12	2
Zusammen	163	34	129	26	34	8
Internationales Hochschulinstitut Zittau						
Zusammen	49	29	44	27	5	2
Rechts-, Wirtschafts- und Sozialwissenschaften						
Betriebswirtschaftslehre	26	18	26	18	-	-
Diplom (U)	26	18	26	18	-	-
Wirtschaftsingenieurwesen	13	6	8	4	5	2
Diplom (U)	13	6	8	4	5	2
Zusammen	39	24	34	22	5	2

Noch: 10.1 Bestandene Abschlussprüfungen an Universitäten im Prüfungsjahr 2002 nach 1. Studienfach, Art der Prüfung und Fächergruppen

Studienfach Prüfung	Insgesamt	Weiblich	Davon als			
			Erstabschluss		weiterer Abschluss	
			insgesamt	weiblich	insgesamt	weiblich
noch: Internationales Hochschulinstitut Zittau						
Ingenieurwissenschaften						
Umwelttechnik (einschl. Recycling)	10	5	10	5	-	-
Diplom (U)	10	5	10	5	-	-
Handelshochschule Leipzig						
Rechts-, Wirtschafts- und Sozialwissenschaften						
Betriebswirtschaftslehre	77	16	74	16	3	-
Diplom (U)	74	16	74	16	-	-
Promotion	3	-	-	-	3	-
Internationale Betriebswirtschaft/ Management	19	5	-	-	19	5
Master (U)	19	5	-	-	19	5
Volkswirtschaftslehre	1	-	-	-	1	-
Promotion	1	-	-	-	1	-
Zusammen	97	21	74	16	23	5

10.2 Bestandene Abschlussprüfungen an Kunsthochschulen im Prüfungsjahr 2002 nach 1. Studienfach, Art der Prüfung und Fächergruppen

Studienfach Prüfung	Insgesamt	Weiblich	Davon als			
			Erstabschluss		weiterer Abschluss	
			insgesamt	weiblich	insgesamt	weiblich
Kunsthochschulen						
Insgesamt	471	285	357	223	114	62
Hochschule für Bildende Künste Dresden						
Kunst, Kunstwissenschaft						
Angewandte Kunst	38	32	37	31	1	1
Diplom (KH)	9	7	9	7	-	-
Meisterschüler	1	1	-	-	1	1
Diplom (FH)	28	24	28	24	-	-
Bildende Kunst/Grafik	32	19	25	16	7	3
Diplom (KH)	25	16	25	16	-	-
Meisterschüler	7	3	-	-	7	3
Bildhauerei/Plastik	25	15	16	12	9	3
Diplom (KH)	17	12	16	12	1	-
Meisterschüler	8	3	-	-	8	3
Kunsterziehung	9	9	9	9	-	-
Diplom (KH)	9	9	9	9	-	-
Neue Medien	4	4	3	3	1	1
Diplom (KH)	3	3	3	3	-	-
Meisterschüler	1	1	-	-	1	1
Restaurierungskunde	7	7	7	7	-	-
Diplom (KH)	7	7	7	7	-	-
Zusammen	115	86	97	78	18	8
Hochschule für Grafik und Buchkunst Leipzig						
Kunst, Kunstwissenschaft						
Angewandte Kunst	19	10	13	8	6	2
Diplom (KH)	13	8	13	8	-	-
Meisterschüler	6	2	-	-	6	2
Bildende Kunst/Grafik	33	12	28	11	5	1
Diplom (KH)	28	11	28	11	-	-
Meisterschüler	5	1	-	-	5	1
Grafikdesign/Kommunikations- gestaltung	24	20	22	19	2	1
Diplom (KH)	22	19	22	19	-	-
Meisterschüler	2	1	-	-	2	1
Industriedesign/Produktgestaltung	9	5	7	4	2	1
Diplom (KH)	7	4	7	4	-	-
Meisterschüler	2	1	-	-	2	1
Zusammen	85	47	70	42	15	5

Noch: 10.2 Bestandene Abschlussprüfungen an Kunsthochschulen im Prüfungsjahr 2002
nach 1. Studienfach, Art der Prüfung und Fächergruppen

Studienfach Prüfung	Insgesamt	Weiblich	Davon als			
			Erstabschluss		weiterer Abschluss	
			insgesamt	weiblich	insgesamt	weiblich
Hochschule für Musik und Theater Leipzig						
Kunst, Kunstwissenschaft						
Dirigieren	10	8	3	2	7	6
Diplom (KH)	4	3	3	2	1	1
Solistenprüfung	4	4	-	-	4	4
Sonstiger Abschluss	2	1	-	-	2	1
Gesang	36	24	24	14	12	10
Diplom (KH)	27	16	24	14	3	2
Solistenprüfung	9	8	-	-	9	8
Instrumentalmusik	18	11	6	4	12	7
Diplom (KH)	9	5	6	4	3	1
Solistenprüfung	5	4	-	-	5	4
Meisterschüler	1	-	-	-	1	-
Sonstiger Abschluss	3	2	-	-	3	2
Jazz und Populärmusik	6	1	5	-	1	1
Diplom (KH)	6	1	5	-	1	1
Kirchenmusik	2	1	2	1	-	-
Kirchenmusikprüfung A	1	1	1	1	-	-
Kirchenmusikprüfung B	1	-	1	-	-	-
Komposition	3	2	1	1	2	1
Diplom (KH)	1	1	1	1	-	-
Solistenprüfung	1	1	-	-	1	1
Meisterschüler	1	-	-	-	1	-
Musikerziehung	29	20	18	12	11	8
Kunstpädagogische Prüfung	24	16	18	12	6	4
Sonstiger Abschluss	5	4	-	-	5	4
Orchestermusik	33	16	30	16	3	-
Diplom (KH)	30	16	30	16	-	-
Solistenprüfung	3	-	-	-	3	-
Schauspiel	20	6	18	6	2	-
Diplom (KH)	20	6	18	6	2	-
Zusammen	157	89	107	56	50	33
Hochschule für Musik Dresden						
Kunst, Kunstwissenschaft						
Dirigieren	6	2	4	-	2	2
Diplom (KH)	4	-	4	-	-	-
Bühnen-/Konzert-/Opernreifepfung	2	2	-	-	2	2
Gesang	16	10	11	6	5	4
Diplom (KH)	11	6	11	6	-	-
Bühnen-/Konzert-/Opernreifepfung	2	2	-	-	2	2
Solistenprüfung	3	2	-	-	3	2

Noch: 10.2 Bestandene Abschlussprüfungen an Kunsthochschulen im Prüfungsjahr 2002
nach 1. Studienfach, Art der Prüfung und Fächergruppen

Studienfach Prüfung	Insgesamt	Weiblich	Davon als			
			Erstabschluss		weiterer Abschluss	
			insgesamt	weiblich	insgesamt	weiblich
noch: Hochschule für Musik Dresden						
noch: Kunst, Kunstwissenschaft						
Instrumentalmusik	2	1	-	-	2	1
Büchnen-/Konzert-/Opernreifepfung	1	1	-	-	1	1
Meisterschüler	1	-	-	-	1	-
Jazz und Populärmusik	9	2	5	1	4	1
Diplom (KH)	6	2	5	1	1	1
Büchnen-/Konzert-/Opernreifepfung	3	-	-	-	3	-
Musikerziehung	32	17	27	14	5	3
LA an Grundschulen	1	1	1	1	-	-
LA an Gymnasien	1	-	1	-	-	-
Diplom (KH)	27	13	25	13	2	-
Sonstiger künstlerischer Abschluss	1	1	-	-	1	1
Sonstiger Abschluss	2	2	-	-	2	2
Orchestermusik	30	13	18	9	12	4
Diplom (KH)	18	9	18	9	-	-
Büchnen-/Konzert-/Opernreifepfung	10	2	-	-	10	2
Meisterschüler	1	1	-	-	1	1
Sonstiger Abschluss	1	1	-	-	1	1
Zusammen	95	45	65	30	30	15
Palucca Schule Dresden – Hochschule für Tanz						
Kunst, Kunstwissenschaft						
Darstellende Kunst/Büchnenkunst/Regie	7	7	6	6	1	1
Diplom (KH)	6	6	6	6	-	-
Meisterschüler	1	1	-	-	1	1
Tanzpädagogik	6	6	6	6	-	-
Diplom (KH)	6	6	6	6	-	-
Zusammen	13	13	12	12	1	1
Hochschule für Kirchenmusik Dresden						
Kunst, Kunstwissenschaft						
Kirchenmusik	4	3	4	3	-	-
Kirchenmusikprüfung B	4	3	4	3	-	-
Hochschule für Kirchenmusik Görlitz						
Kunst, Kunstwissenschaft						
Kirchenmusik	2	2	2	2	-	-
Kirchenmusikprüfung B	2	2	2	2	-	-

10.3 Bestandene Abschlussprüfungen an Fachhochschulen (ohne Verwaltungsfachhochschulen) im Prüfungsjahr 2002 nach 1. Studienfach, Art der Prüfung und Fächergruppen

Studienfach Prüfung	Insgesamt	Weiblich	Davon als			
			Erstabschluss		weiterer Abschluss	
			insgesamt	weiblich	insgesamt	weiblich
Fachhochschulen (ohne Verwaltungsfachhochschulen)						
Insgesamt	3 393	1 349	3 292	1 315	101	34
Hochschule für Technik und Wirtschaft Dresden (FH)						
Zusammen	713	250	713	250	-	-
Rechts-, Wirtschafts- und Sozialwissenschaften						
Betriebswirtschaftslehre	51	35	51	35	-	-
Diplom (FH)	51	35	51	35	-	-
Europäische Wirtschaft	21	20	21	20	-	-
Diplom (FH)	21	20	21	20	-	-
Wirtschaftsingenieurwesen	47	7	47	7	-	-
Diplom (FH)	47	7	47	7	-	-
Zusammen	119	62	119	62	-	-
Mathematik, Naturwissenschaften						
Informatik	15	-	15	-	-	-
Diplom (FH)	15	-	15	-	-	-
Ingenieurinformatik/ Technische Informatik	13	-	13	-	-	-
Diplom (FH)	13	-	13	-	-	-
Medieninformatik	26	5	26	5	-	-
Diplom (FH)	26	5	26	5	-	-
Wirtschaftsinformatik	46	10	46	10	-	-
Diplom (FH)	46	10	46	10	-	-
Zusammen	100	15	100	15	-	-
Agrar-, Forst- und Ernährungswissenschaften						
Agrarwissenschaft/Landwirtschaft	26	14	26	14	-	-
Diplom (FH)	26	14	26	14	-	-
Gartenbau	22	12	22	12	-	-
Diplom (FH)	22	12	22	12	-	-
Landespflege/Landschaftsgestaltung	36	26	36	26	-	-
Diplom (FH)	36	26	36	26	-	-
Zusammen	84	52	84	52	-	-

Noch: 10.3 Bestandene Abschlussprüfungen an Fachhochschulen (ohne Verwaltungsfachhochschulen)
im Prüfungsjahr 2002 nach 1. Studienfach, Art der Prüfung und Fächergruppen

Studienfach Prüfung	Insgesamt	Weiblich	Davon als			
			Erstabschluss		weiterer Abschluss	
			insgesamt	weiblich	insgesamt	weiblich
noch: Hochschule für Technik und Wirtschaft Dresden (FH)						
Ingenieurwissenschaften						
Architektur	69	38	69	38	-	-
Diplom (FH)	69	38	69	38	-	-
Bauingenieurwesen/Ingenieurbau	51	13	51	13	-	-
Diplom (FH)	51	13	51	13	-	-
Chemie-Ingenieurwesen/Chemietechnik	19	7	19	7	-	-
Diplom (FH)	19	7	19	7	-	-
Elektrotechnik/Elektronik	16	-	16	-	-	-
Diplom (FH)	16	-	16	-	-	-
Fahrzeugtechnik	41	1	41	1	-	-
Diplom (FH)	41	1	41	1	-	-
Fertigungs-/Produktionstechnik	22	2	22	2	-	-
Diplom (FH)	22	2	22	2	-	-
Kartographie	22	18	22	18	-	-
Diplom (FH)	22	18	22	18	-	-
Maschinenbau/-wesen	37	2	37	2	-	-
Diplom (FH)	37	2	37	2	-	-
Nachrichten-/Informationstechnik	27	1	27	1	-	-
Diplom (FH)	27	1	27	1	-	-
Vermessungswesen (Geodäsie)	92	30	92	30	-	-
Diplom (FH)	92	30	92	30	-	-
Zusammen	396	112	396	112	-	-
Kunst, Kunstwissenschaft						
Industriedesign/Produktgestaltung	14	9	14	9	-	-
Diplom (FH)	14	9	14	9	-	-
Hochschule für Technik, Wirtschaft und Kultur Leipzig (FH)						
Zusammen	709	256	704	253	5	3
Sprach- und Kulturwissenschaften						
Bibliothekswissenschaften/-wesen	20	18	20	18	-	-
Diplom (FH)	20	18	20	18	-	-
Medienkunde/Kommunikations-/ Informationswissenschaft	29	26	29	26	-	-
Diplom (FH)	29	26	29	26	-	-
Zusammen	49	44	49	44	-	-

Noch: 10.3 Bestandene Abschlussprüfungen an Fachhochschulen (ohne Verwaltungsfachhochschulen)
im Prüfungsjahr 2002 nach 1. Studienfach, Art der Prüfung und Fächergruppen

Studienfach Prüfung	Insgesamt	Weiblich	Davon als			
			Erstabschluss		weiterer Abschluss	
			insgesamt	weiblich	insgesamt	weiblich
noch: Hochschule für Technik, Wirtschaft und Kultur Leipzig (FH)						
Rechts-, Wirtschafts- und Sozialwissenschaften						
Archivwesen	23	18	23	18	-	-
Diplom (FH)	23	18	23	18	-	-
Betriebswirtschaftslehre	81	49	81	49	-	-
Diplom (FH)	81	49	81	49	-	-
Sozialwesen	46	34	43	32	3	2
Diplom (FH)	46	34	43	32	3	2
Wirtschaftsingenieurwesen	62	10	62	10	-	-
Diplom (FH)	62	10	62	10	-	-
Zusammen	212	111	209	109	3	2
Mathematik, Naturwissenschaften						
Informatik	43	4	43	4	-	-
Diplom (FH)	39	4	39	4	-	-
Bachelor (FH)	4	-	4	-	-	-
Wirtschaftsmathematik	17	8	17	8	-	-
Diplom (FH)	17	8	17	8	-	-
Zusammen	60	12	60	12	-	-
Ingenieurwissenschaften						
Architektur	66	27	65	27	1	-
Diplom (FH)	66	27	65	27	1	-
Bauingenieurwesen/Ingenieurbau	136	23	136	23	-	-
Diplom (FH)	136	23	136	23	-	-
Druck- und Reproduktionstechnik	88	34	87	33	1	1
Diplom (FH)	88	34	87	33	1	1
Elektrotechnik/Elektronik	46	4	46	4	-	-
Diplom (FH)	43	3	43	3	-	-
Bachelor (FH)	3	1	3	1	-	-
Energietechnik (ohne Elektrotechnik)	33	-	33	-	-	-
Diplom (FH)	33	-	33	-	-	-
Maschinenbau/-wesen	19	1	19	1	-	-
Diplom (FH)	19	1	19	1	-	-
Zusammen	388	89	386	88	2	1

Noch: 10.3 Bestandene Abschlussprüfungen an Fachhochschulen (ohne Verwaltungsfachhochschulen)
im Prüfungsjahr 2002 nach 1. Studienfach, Art der Prüfung und Fächergruppen

Studienfach Prüfung	Insgesamt	Weiblich	Davon als			
			Erstabschluss		weiterer Abschluss	
			insgesamt	weiblich	insgesamt	weiblich
Hochschule Mittweida (FH)						
Zusammen	554	227	516	209	38	18
Sprach- und Kulturwissenschaften						
Medienkunde/Kommunikations-/ Informationswissenschaft Diplom (FH)	2 2	2 2	2 2	2 2	- -	- -
Rechts-, Wirtschafts- und Sozialwissenschaften						
Betriebswirtschaftslehre Diplom (FH)	88 88	52 52	88 88	52 52	- -	- -
Sozialwesen Diplom (FH)	129 129	107 107	119 119	100 100	10 10	7 7
Sozialwissenschaft Master (FH)	18 18	10 10	- -	- -	18 18	10 10
Wirtschaftsingenieurwesen Diplom (FH)	29 29	5 5	29 29	5 5	- -	- -
Zusammen	264	174	236	157	28	17
Mathematik, Naturwissenschaften						
Informatik Diplom (FH)	20 20	3 3	20 20	3 3	- -	- -
Ingenieurinformatik/ Technische Informatik Diplom (FH)	3 3	- -	1 1	- -	2 2	- -
Interdisziplinäre Studien (Schwerpunkt Naturwissenschaften) Master (FH)	4 4	- -	1 1	- -	3 3	- -
Mathematik Diplom (FH)	10 10	6 6	10 10	6 6	- -	- -
Wirtschaftsmathematik Diplom (FH)	3 3	1 1	3 3	1 1	- -	- -
Wirtschaftsinformatik Diplom (FH)	14 14	3 3	14 14	3 3	- -	- -
Zusammen	54	13	49	13	5	-
Ingenieurwissenschaften						
Angewandte Systemwissenschaften Bachelor (FH)	3 3	- -	- -	- -	3 3	- -

Noch: 10.3 Bestandene Abschlussprüfungen an Fachhochschulen (ohne Verwaltungsfachhochschulen)
im Prüfungsjahr 2002 nach 1. Studienfach, Art der Prüfung und Fächergruppen

Studienfach Prüfung	Insgesamt	Weiblich	Davon als			
			Erstabschluss		weiterer Abschluss	
			insgesamt	weiblich	insgesamt	weiblich
noch: Hochschule Mittweida (FH)						
noch: Ingenieurwissenschaften						
Angewandte Systemwissenschaften	3	-	-	-	3	-
Bachelor (FH)	3	-	-	-	3	-
Bauingenieurwesen/Ingenieurbau	13	1	13	1	-	-
Diplom (FH)	13	1	13	1	-	-
Druck- und Reproduktionstechnik	83	16	83	16	-	-
Diplom (FH)	83	16	83	16	-	-
Elektrotechnik/Elektronik	26	-	26	-	-	-
Diplom (FH)	26	-	26	-	-	-
Feinwerktechnik	1	-	1	-	-	-
Diplom (FH)	1	-	1	-	-	-
Maschinenbau/-wesen	37	1	36	-	1	1
Diplom (FH)	37	1	36	-	1	1
Mikrosystemtechnik	8	-	8	-	-	-
Diplom (FH)	8	-	8	-	-	-
Physikalische Technik	19	6	19	6	-	-
Diplom (FH)	19	6	19	6	-	-
Stahlbau	14	2	13	2	1	-
Diplom (FH)	14	2	13	2	1	-
Umwelttechnik (einschl. Recycling)	30	12	30	12	-	-
Diplom (FH)	30	12	30	12	-	-
Zusammen	234	38	229	37	5	1
Hochschule Zittau/Görlitz (FH)						
Zusammen	538	297	535	295	3	2
Sprach- und Kulturwissenschaften						
Psychologie	27	26	25	24	2	2
Diplom (FH)	27	26	25	24	2	2
Tschechisch	11	9	11	9	-	-
Diplom (FH)-Übersetzer	11	9	11	9	-	-
Zusammen	38	35	36	33	2	2
Rechts-, Wirtschafts- und Sozialwissenschaften						
Betriebswirtschaftslehre	63	44	63	44	-	-
Diplom (FH)	63	44	63	44	-	-

Noch: 10.3 Bestandene Abschlussprüfungen an Fachhochschulen (ohne Verwaltungsfachhochschulen)
im Prüfungsjahr 2002 nach 1. Studienfach, Art der Prüfung und Fächergruppen

Studienfach Prüfung	Insgesamt	Weiblich	Davon als			
			Erstabschluss		weiterer Abschluss	
			insgesamt	weiblich	insgesamt	weiblich
noch: Hochschule Zittau/Görlitz (FH)						
noch: Rechts-, Wirtschafts- und Sozialwissenschaften						
Management im Gesundheits- und Sozialbereich	25	16	25	16	-	-
Diplom (FH)	25	16	25	16	-	-
Sozialpädagogik	23	21	23	21	-	-
Diplom (FH)	23	21	23	21	-	-
Sozialwesen	84	65	83	65	1	-
Diplom (FH)	84	65	83	65	1	-
Touristik	27	23	27	23	-	-
Diplom (FH)	27	23	27	23	-	-
Wirtschaftsingenieurwesen	23	5	23	5	-	-
Diplom (FH)	23	5	23	5	-	-
Zusammen	245	174	244	174	1	-
Mathematik, Naturwissenschaften						
Biotechnologie	36	27	36	27	-	-
Diplom (FH)	36	27	36	27	-	-
Chemie	9	4	9	4	-	-
Diplom (FH)	9	4	9	4	-	-
Informatik	28	2	28	2	-	-
Diplom (FH)	28	2	28	2	-	-
Wirtschaftsmathematik	16	10	16	10	-	-
Diplom (FH)	16	10	16	10	-	-
Zusammen	89	43	89	43	-	-
Ingenieurwissenschaften						
Architektur	20	16	20	16	-	-
Diplom (FH)	20	16	20	16	-	-
Bauingenieurwesen/Ingenieurbau	43	5	43	5	-	-
Diplom (FH)	43	5	43	5	-	-
Elektrotechnik/Elektronik	20	-	20	-	-	-
Diplom (FH)	20	-	20	-	-	-
Interdisziplinäre Studien (Schwerpunkt Ingenieurwissenschaften)	34	18	34	18	-	-
Diplom (FH)	34	18	34	18	-	-

Noch: 10.3 Bestandene Abschlussprüfungen an Fachhochschulen (ohne Verwaltungsfachhochschulen)
im Prüfungsjahr 2002 nach 1. Studienfach, Art der Prüfung und Fächergruppen

Studienfach Prüfung	Insgesamt	Weiblich	Davon als			
			Erstabschluss		weiterer Abschluss	
			insgesamt	weiblich	insgesamt	weiblich
noch: Hochschule Zittau/Görlitz (FH)						
noch: Ingenieurwissenschaften						
Maschinenbau/-wesen	14	3	14	3	-	-
Diplom (FH)	14	3	14	3	-	-
Mechatronik	5	-	5	-	-	-
Diplom (FH)	5	-	5	-	-	-
Umwelttechnik (einschl. Recycling)	15	3	15	3	-	-
Diplom (FH)	15	3	15	3	-	-
Verfahrenstechnik	4	-	4	-	-	-
Diplom (FH)	4	-	4	-	-	-
Versorgungstechnik	11	-	11	-	-	-
Diplom (FH)	11	-	11	-	-	-
Zusammen	166	45	166	45	-	-
Westsächsische Hochschule Zwickau (FH)						
Zusammen	496	171	477	168	19	3
Sprach- und Kulturwissenschaften						
Berufsbezogene Fremdsprachen- ausbildung	38	33	38	33	-	-
Diplom (FH)	38	33	38	33	-	-
Rechts-, Wirtschafts- und Sozialwissenschaften						
Betriebswirtschaftslehre	56	41	56	41	-	-
Diplom (FH)	56	41	56	41	-	-
Sozialwesen	23	16	23	16	-	-
Diplom (FH)	23	16	23	16	-	-
Wirtschaftsingenieurwesen	34	6	22	4	12	2
Diplom (FH)	34	6	22	4	12	2
Wirtschaftswissenschaften	35	24	35	24	-	-
Diplom (FH)	35	24	35	24	-	-
Zusammen	148	87	136	85	12	2
Mathematik, Naturwissenschaften						
Informatik	34	3	34	3	-	-
Diplom (FH)	34	3	34	3	-	-

Noch: 10.3 Bestandene Abschlussprüfungen an Fachhochschulen (ohne Verwaltungsfachhochschulen)
im Prüfungsjahr 2002 nach 1. Studienfach, Art der Prüfung und Fächergruppen

Studienfach Prüfung	Insgesamt	Weiblich	Davon als			
			Erstabschluss		weiterer Abschluss	
			insgesamt	weiblich	insgesamt	weiblich
noch: Westsächsische Hochschule Zwickau (FH)						
Ingenieurwissenschaften						
Architektur	15	8	15	8	-	-
Diplom (FH)	15	8	15	8	-	-
Elektrotechnik/Elektronik	37	1	37	1	-	-
Diplom (FH)	37	1	37	1	-	-
Fahrzeugtechnik	86	1	85	1	1	-
Diplom (FH)	86	1	85	1	1	-
Fertigungs-/Produktionstechnik	14	1	13	1	1	-
Diplom (FH)	14	1	13	1	1	-
Maschinenbau/-wesen	19	1	19	1	-	-
Diplom (FH)	19	1	19	1	-	-
Physikalische Technik	29	8	26	7	3	1
Diplom (FH)	29	8	26	7	3	1
Textil- und Bekleidungstechnik/ -gewerbe	8	8	8	8	-	-
Diplom (FH)	8	8	8	8	-	-
Umwelttechnik (einschl. Recycling)	28	4	27	4	1	-
Diplom (FH)	28	4	27	4	1	-
Verkehrsingenieurwesen	14	-	14	-	-	-
Diplom (FH)	14	-	14	-	-	-
Zusammen	250	32	244	31	6	1
Kunst, Kunstwissenschaft						
Angewandte Kunst	26	16	25	16	1	-
Diplom (FH)	26	16	25	16	1	-
Fachhochschule für Polizei Sachsen Rothenburg						
Rechts-, Wirtschafts- und Sozialwissenschaften						
Polizei/Verfassungsschutz	143	38	112	31	31	7
Staatliche Laufbahnprüfung (VerwFH)	143	38	112	31	31	7
Deutsche Telekom AG Fachhochschule Leipzig						
Ingenieurwissenschaften						
Nachrichten-/Informationstechnik	71	3	71	3	-	-
Diplom (FH)	71	3	71	3	-	-

Noch: 10.3 Bestandene Abschlussprüfungen an Fachhochschulen (ohne Verwaltungsfachhochschulen)
im Prüfungsjahr 2002 nach 1. Studienfach, Art der Prüfung und Fächergruppen

Studienfach Prüfung	Insgesamt	Weiblich	Davon als			
			Erstabschluss		weiterer Abschluss	
			insgesamt	weiblich	insgesamt	weiblich
Evangelische Hochschule für Soziale Arbeit Dresden (FH)						
Rechts-, Wirtschafts- und Sozialwissenschaften						
Sozialwesen	89	66	84	65	5	1
Diplom (FH)	89	66	84	65	5	1
Fachhochschule für Religionspädagogik und Gemeindediakonie Moritzburg						
Sprach- und Kulturwissenschaften						
Ev. Religionspädagogik, kirchliche Bildungsarbeit	17	15	17	15	-	-
Diplom (FH)	17	15	17	15	-	-
AKAD.Die Privat-Hochschulen. Fachhochschule Leipzig						
Zusammen	50	16	50	16	-	-
Rechts-, Wirtschafts- und Sozialwissenschaften						
Betriebswirtschaftslehre	45	14	45	14	-	-
Diplom (FH)	45	14	45	14	-	-
Wirtschaftswissenschaften	3	1	3	1	-	-
Diplom (FH)	3	1	3	1	-	-
Wirtschaftsingenieurwesen	1	1	1	1	-	-
Diplom (FH)	1	1	1	1	-	-
Zusammen	49	16	49	16	-	-
Mathematik, Naturwissenschaften						
Wirtschaftsinformatik	1	-	1	-	-	-
Diplom (FH)	1	-	1	-	-	-
Vogtländische Fachhochschule Plauen						
Rechts-, Wirtschafts- und Sozialwissenschaften						
Betriebswirtschaftslehre	13	10	13	10	-	-
Diplom (FH)	13	10	13	10	-	-

10.4 Bestandene Abschlussprüfungen an Verwaltungsfachhochschulen im Prüfungsjahr 2002 nach 1. Studienfach, Art der Prüfung und Fächergruppen

Studienfach Prüfung	Insgesamt	Weiblich	Davon als			
			Erstabschluss		weiterer Abschluss	
			insgesamt	weiblich	insgesamt	weiblich
Fachhochschule der Sächsischen Verwaltung Meißen						
Rechts-, Wirtschafts- und Sozialwissenschaften						
Finanzverwaltung	82	52	80	51	2	1
Staatliche Laufbahnprüfung (VerwFH)	82	52	80	51	2	1
Innere Verwaltung	131	76	119	71	12	5
Staatliche Laufbahnprüfung (VerwFH)	131	76	119	71	12	5
Rechtspflege	19	15	19	15	-	-
Staatliche Laufbahnprüfung (VerwFH)	19	15	19	15	-	-
Sozialversicherung	47	38	47	38	-	-
Staatliche Laufbahnprüfung (VerwFH)	47	38	47	38	-	-
Insgesamt	279	181	265	175	14	6

11. Bestandene Abschlussprüfungen in den Prüfungsjahren 1993 bis 2002 nach Fächer- und Prüfungsgruppen

Fächergruppe des 1. Studienfaches	Prüfungs- jahr	Insgesamt	Weiblich	Davon					
				Diplom (U) und entsprechende Abschluss- prüfungen		Promotionen		Lehramts- prüfungen	
				insgesamt	weiblich	insgesamt	weiblich	insgesamt	weiblich
Sprach- und Kultur- wissenschaften	1993	874	671	227	135	28	14	471	394
	1994	1 222	1 002	225	139	46	25	655	564
	1995	1 058	809	286	175	45	18	650	560
	1996	1 429	1 108	344	207	13	10	849	690
	1997	1 101	791	401	266	31	14	500	404
	1998	989	719	533	358	19	8	298	247
	1999	1 225	941	566	413	40	16	501	425
	2000	1 236	930	633	471	73	36	387	320
	2001	1 490	1 174	756	586	65	36	505	432
	2002	1 634	1 276	943	703	57	33	437	381
Sport	1993	157	59	148	56	8	3	1	-
	1994	171	71	141	53	3	-	27	18
	1995	212	73	185	63	4	-	23	10
	1996	102	43	73	27	3	1	26	15
	1997	127	68	41	25	-	-	86	43
	1998	48	25	30	14	5	2	13	9
	1999	59	32	42	22	-	-	17	10
	2000	68	42	51	33	2	-	15	9
	2001	114	56	86	44	3	1	25	11
	2002	137	75	122	64	1	-	14	11
Rechts-, Wirtschafts- und Sozialwissenschaften	1993	487	342	467	326	5	3	-	-
	1994	858	637	538	414	14	4	1	-
	1995	1 887	1 145	1 102	704	11	3	80	49
	1996	3 053	1 825	1 520	862	11	2	34	18
	1997	3 404	1 959	1 593	890	37	10	49	29
	1998	3 219	1 732	1 549	779	37	10	27	14
	1999	2 981	1 664	1 381	718	81	25	32	18
	2000	3 392	1 958	1 534	834	120	33	67	38
	2001	3 109	1 744	1 455	766	77	25	78	57
	2002	3 297	1 817	1 533	807	104	27	43	29
Mathematik, Natur- wissenschaften	1993	926	356	689	221	17	6	198	121
	1994	1 052	440	572	208	162	50	232	152
	1995	1 129	433	697	231	70	24	255	141
	1996	1 131	344	689	192	128	33	187	92
	1997	1 010	261	610	134	167	48	96	54
	1998	919	274	450	129	196	50	129	53
	1999	1 038	313	461	136	200	58	107	50
	2000	1 150	353	498	161	259	55	110	56
	2001	1 200	433	534	220	208	62	128	50
	2002	1 304	467	666	290	193	53	96	38
Humanmedizin	1993	543	315	543	315	-	-	-	-
	1994	906	477	599	302	296	167	-	-
	1995	801	404	525	264	262	132	-	-
	1996	864	406	550	258	299	139	-	-
	1997	564	280	265	126	294	150	-	-
	1998	952	467	532	259	413	204	-	-
	1999	814	423	527	285	283	138	-	-
	2000	826	404	528	264	290	134	-	-
	2001	867	453	455	244	393	200	-	-
	2002	882	450	462	235	420	215	-	-

Künstlerischer Abschluss		Fachhochschulabschluss		Bachelor- und Masterabschluss		Sonstiger Abschluss		Prüfungsjahr	Fächergruppe des 1. Studienfaches
insgesamt	weiblich	insgesamt	weiblich	insgesamt	weiblich	insgesamt	weiblich		
-	-	148	128	-	-	-	-	1993	Sprach- und Kulturwissenschaften
-	-	280	260	-	-	16	14	1994	
-	-	76	56	-	-	1	-	1995	
-	-	220	198	-	-	3	3	1996	
-	-	72	47	-	-	97	60	1997	
-	-	83	70	-	-	56	36	1998	
-	-	65	51	-	-	53	36	1999	
-	-	87	69	19	8	37	26	2000	
-	-	114	89	17	9	33	22	2001	
-	-	144	129	26	8	27	22	2002	
-	-	-	-	-	-	-	-	1993	Sport
-	-	-	-	-	-	-	-	1994	
-	-	-	-	-	-	-	-	1995	
-	-	-	-	-	-	-	-	1996	
-	-	-	-	-	-	-	-	1997	
-	-	-	-	-	-	-	-	1998	
-	-	-	-	-	-	-	-	1999	
-	-	-	-	-	-	-	-	2000	
-	-	-	-	-	-	-	-	2001	
-	-	-	-	-	-	-	-	2002	
-	-	15	13	-	-	-	-	1993	Rechts-, Wirtschafts- und Sozialwissenschaften
-	-	305	219	-	-	-	-	1994	
-	-	684	384	-	-	10	5	1995	
-	-	1 488	943	-	-	-	-	1996	
-	-	1 724	1 029	-	-	1	1	1997	
-	-	1 606	929	-	-	-	-	1998	
-	-	1 487	903	-	-	-	-	1999	
-	-	1 669	1 051	-	-	2	2	2000	
-	-	1 499	896	-	-	-	-	2001	
-	-	1 543	909	74	45	-	-	2002	
-	-	10	4	-	-	12	4	1993	Mathematik, Naturwissenschaften
-	-	64	22	-	-	22	8	1994	
-	-	86	26	-	-	21	11	1995	
-	-	109	16	-	-	18	11	1996	
-	-	112	15	-	-	25	10	1997	
-	-	124	34	-	-	20	8	1998	
-	-	240	54	-	-	30	15	1999	
-	-	253	67	10	4	20	10	2000	
-	-	313	94	8	1	9	6	2001	
-	-	330	86	19	-	-	-	2002	
-	-	-	-	-	-	-	-	1993	Humanmedizin
-	-	-	-	-	-	11	8	1994	
-	-	-	-	-	-	14	8	1995	
-	-	-	-	-	-	15	9	1996	
-	-	-	-	-	-	5	4	1997	
-	-	-	-	-	-	7	4	1998	
-	-	-	-	-	-	4	-	1999	
-	-	-	-	-	-	8	6	2000	
-	-	-	-	-	-	19	9	2001	
-	-	-	-	-	-	-	-	2002	

Noch: 11. Bestandene Abschlussprüfungen in den Prüfungsjahren 1993 bis 2002 nach Fächer- und Prüfungsgruppen

Fächergruppe des 1. Studienfaches	Prüfungs- jahr	Insgesamt	Weiblich	Davon					
				Diplom (U) und entsprechende Abschluss- prüfungen		Promotionen		Lehramts- prüfungen	
				insgesamt	weiblich	insgesamt	weiblich	insgesamt	weiblich
Veterinärmedizin	1993	121	39	79	27	42	12	-	-
	1994	129	44	80	31	49	13	-	-
	1995	134	52	100	39	34	13	-	-
	1996	115	44	105	39	10	5	-	-
	1997	150	78	98	52	52	26	-	-
	1998	146	82	103	70	43	12	-	-
	1999	148	95	97	74	51	21	-	-
	2000	143	88	103	71	40	17	-	-
	2001	170	124	122	96	48	28	-	-
	2002	156	112	120	93	36	19	-	-
Agrar-, Forst- und Ernäh- rungswissenschaften	1993	254	106	241	94	4	3	9	9
	1994	149	53	134	47	13	4	2	2
	1995	152	48	145	46	5	1	2	1
	1996	150	43	133	33	5	1	5	5
	1997	126	69	79	35	5	3	1	1
	1998	167	97	91	41	5	1	27	27
	1999	211	96	117	35	11	2	2	1
	2000	184	96	110	49	9	2	2	2
	2001	212	125	106	54	6	-	7	6
	2002	213	97	109	39	9	1	2	2
Ingenieurwissenschaften	1993	3 784	811	3 614	762	2	1	41	14
	1994	3 115	588	2 361	452	218	27	37	12
	1995	3 903	676	2 767	477	104	12	43	9
	1996	4 388	655	2 790	391	102	14	47	16
	1997	2 920	471	1 632	235	114	22	8	4
	1998	2 167	403	931	168	121	20	29	7
	1999	2 125	447	780	175	164	18	4	1
	2000	2 259	480	750	179	171	19	8	3
	2001	2 416	536	836	211	185	27	9	2
	2002	2 630	589	912	237	177	24	5	3
Kunst, Kunstwissenschaft	1993	302	149	11	7	5	2	14	13
	1994	386	216	5	3	4	3	76	70
	1995	388	204	12	9	6	5	41	34
	1996	444	262	27	18	-	-	50	44
	1997	482	285	29	23	4	2	59	44
	1998	576	332	39	27	1	1	35	30
	1999	600	377	33	25	3	1	61	46
	2000	640	417	56	42	8	4	53	42
	2001	697	425	91	70	3	1	49	36
	2002	637	404	86	67	7	4	30	22
Insgesamt	1993	7 448	2 848	6 019	1 943	111	44	734	551
	1994	7 988	3 528	4 655	1 649	805	293	1 030	818
	1995	9 664	3 844	5 819	2 008	541	208	1 094	804
	1996	11 676	4 730	6 231	2 027	571	205	1 198	880
	1997	9 884	4 262	4 748	1 786	704	275	799	579
	1998	9 183	4 131	4 258	1 845	840	308	558	387
	1999	9 201	4 388	4 004	1 883	833	279	724	551
	2000	9 898	4 768	4 263	2 104	972	300	642	470
	2001	10 275	5 070	4 441	2 291	988	380	801	594
	2002	10 890	5 287	4 953	2 535	1 004	376	627	486

Künstlerischer Abschluss		Fachhochschulabschluss		Bachelor- und Masterabschluss		Sonstiger Abschluss		Prüfungsjahr	Fächergruppe des 1. Studienfaches
insgesamt	weiblich	insgesamt	weiblich	insgesamt	weiblich	insgesamt	weiblich		
-	-	-	-	-	-	-	-	1993	Veterinärmedizin
-	-	-	-	-	-	-	-	1994	
-	-	-	-	-	-	-	-	1995	
-	-	-	-	-	-	-	-	1996	
-	-	-	-	-	-	-	-	1997	
-	-	-	-	-	-	-	-	1998	
-	-	-	-	-	-	-	-	1999	
-	-	-	-	-	-	-	-	2000	
-	-	-	-	-	-	-	-	2001	
-	-	-	-	-	-	-	-	2002	
-	-	-	-	-	-	-	-	1993	Agrar-, Forst- und Ernährungswissenschaften
-	-	-	-	-	-	-	-	1994	
-	-	-	-	-	-	-	-	1995	
-	-	7	4	-	-	-	-	1996	
-	-	41	30	-	-	-	-	1997	
-	-	44	28	-	-	-	-	1998	
-	-	81	58	-	-	-	-	1999	
-	-	63	43	-	-	-	-	2000	
-	-	87	63	6	2	-	-	2001	
-	-	84	52	9	3	-	-	2002	
-	-	127	34	-	-	-	-	1993	Ingenieurwissenschaften
-	-	498	97	-	-	1	-	1994	
-	-	989	178	-	-	-	-	1995	
-	-	1 445	233	-	-	4	1	1996	
-	-	1 162	209	-	-	4	1	1997	
-	-	1 085	207	-	-	1	1	1998	
-	-	1 174	253	-	-	3	-	1999	
-	-	1 324	278	-	-	6	1	2000	
-	-	1 369	294	14	1	3	1	2001	
-	-	1 499	318	35	7	2	-	2002	
264	121	8	6	-	-	-	-	1993	Kunst, Kunstwissenschaft
263	115	38	25	-	-	-	-	1994	
289	128	40	28	-	-	-	-	1995	
312	159	55	41	-	-	-	-	1996	
337	182	53	34	-	-	-	-	1997	
433	226	68	48	-	-	-	-	1998	
417	241	80	58	-	-	6	6	1999	
438	263	79	61	-	-	6	5	2000	
474	262	70	53	-	-	10	3	2001	
433	252	68	49	-	-	13	10	2002	
264	121	308	185	-	-	12	4	1993	Insgesamt
263	115	1 185	623	-	-	50	30	1994	
289	128	1 875	672	-	-	46	24	1995	
312	159	3 324	1 435	-	-	40	24	1996	
337	182	3 164	1 364	-	-	132	76	1997	
433	226	3 010	1 316	-	-	84	49	1998	
417	241	3 127	1 377	-	-	96	57	1999	
438	263	3 475	1 569	29	12	79	50	2000	
474	262	3 452	1 489	45	13	74	41	2001	
433	252	3 668	1 543	163	63	42	32	2002	

12. Bestandene Lehramtsprüfungen 1993 bis 2002 nach Art des Lehramtes

Lehramt	Prüfungs- jahr	Insgesamt	Weiblich	Davon			
				als erste Staatsprüfung		nach einem Aufbau- oder Ergänzungsstudium	
				insgesamt	weiblich	insgesamt	weiblich
Lehramt an Grundschulen	1993	117	111	117	111	-	-
	1994	300	283	300	283	-	-
	1995	236	218	236	218	-	-
	1996	221	211	220	210	1	1
	1997	86	83	85	82	1	1
	1998	51	51	43	43	8	8
	1999	36	36	36	36	-	-
	2000	62	59	58	55	4	4
	2001	49	47	49	47	-	-
	2002	48	47	47	46	1	1
Lehramt an Mittelschulen	1993	203	154	201	153	2	1
	1994	216	157	157	103	59	54
	1995	325	237	106	74	219	163
	1996	172	129	61	35	111	94
	1997	306	224	35	24	271	200
	1998	210	153	30	19	180	134
	1999	209	157	46	32	163	125
	2000	120	76	17	12	103	64
	2001	288	198	31	18	257	180
	2002	151	114	33	24	118	90
Lehramt an Gymnasien	1993	358	261	337	250	21	11
	1994	392	294	369	272	23	22
	1995	480	333	384	267	96	66
	1996	652	435	391	234	261	201
	1997	379	253	257	160	122	93
	1998	248	156	125	86	123	70
	1999	281	183	218	143	63	40
	2000	348	244	226	157	122	87
	2001	218	145	152	104	66	41
	2002	314	235	212	159	102	76
Lehramt an Förderschulen	1993	-	-	-	-	-	-
	1994	80	70	-	-	80	70
	1995	7	6	-	-	7	6
	1996	95	80	3	3	92	77
	1997	17	13	15	11	2	2
	1998	20	20	19	19	1	1
	1999	186	170	78	69	108	101
	2000	88	77	86	76	2	1
	2001	188	167	57	51	131	116
	2002	78	67	63	56	15	11

Noch: 12. Bestandene Lehramtsprüfungen 1993 bis 2002 nach Art des Lehramtes

Lehramt	Prüfungs- jahr	Insgesamt	Weiblich	Davon			
				als erste Staatsprüfung		nach einem Aufbau- oder Ergänzungsstudium	
				insgesamt	weiblich	insgesamt	weiblich
Lehramt an berufsbildenden Schulen	1993	56	25	56	25	-	-
	1994	42	14	42	14	-	-
	1995	46	10	46	10	-	-
	1996	58	25	58	25	-	-
	1997	11	6	11	6	-	-
	1998	29	7	4	1	25	6
	1999	12	5	9	5	3	-
	2000	24	14	20	11	4	3
	2001	58	37	50	35	8	2
	2002	36	23	36	23	-	-
Lehramt insgesamt	1993	734	551	711	539	23	12
	1994	1 030	818	868	672	162	146
	1995	1 094	804	772	569	322	235
	1996	1 198	880	733	507	465	373
	1997	799	579	403	283	396	296
	1998	558	387	221	168	337	219
	1999	724	551	387	285	337	266
	2000	642	470	407	311	235	159
	2001	801	594	339	255	462	339
	2002	627	486	391	308	236	178

Abb. 1 Bestandene Abschlussprüfungen im Prüfungsjahr 2002 nach Fächergruppen des 1. Studienfaches in Prozent

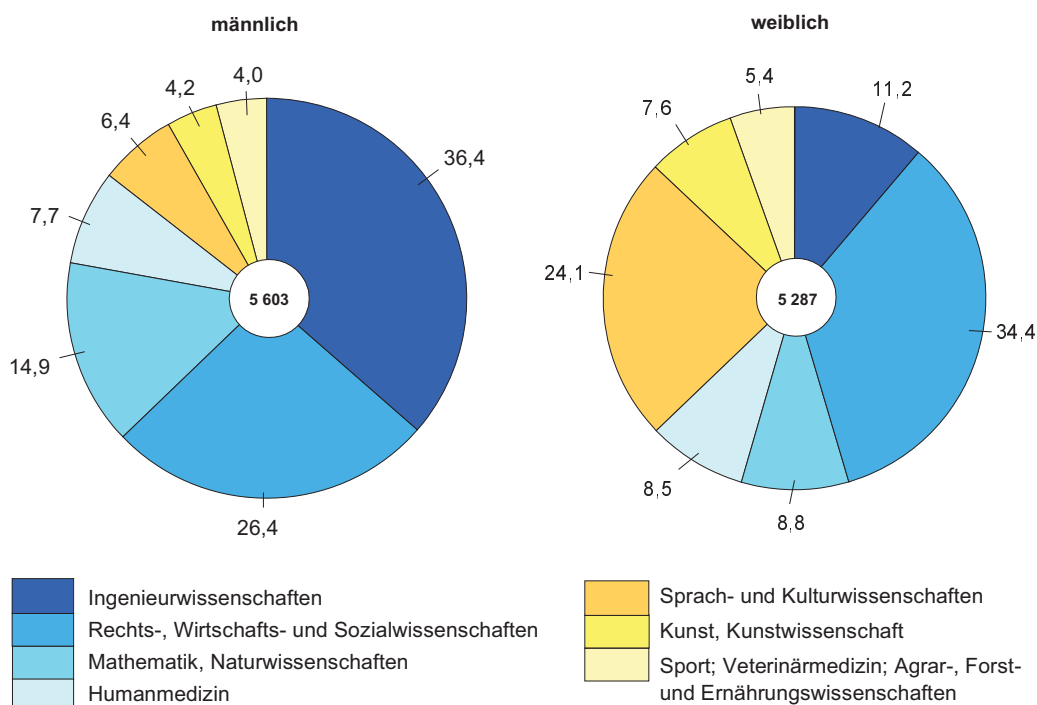


Abb. 2 Bestandene Abschlussprüfungen in den am stärksten besetzten Studienfächern im Prüfungsjahr 2002

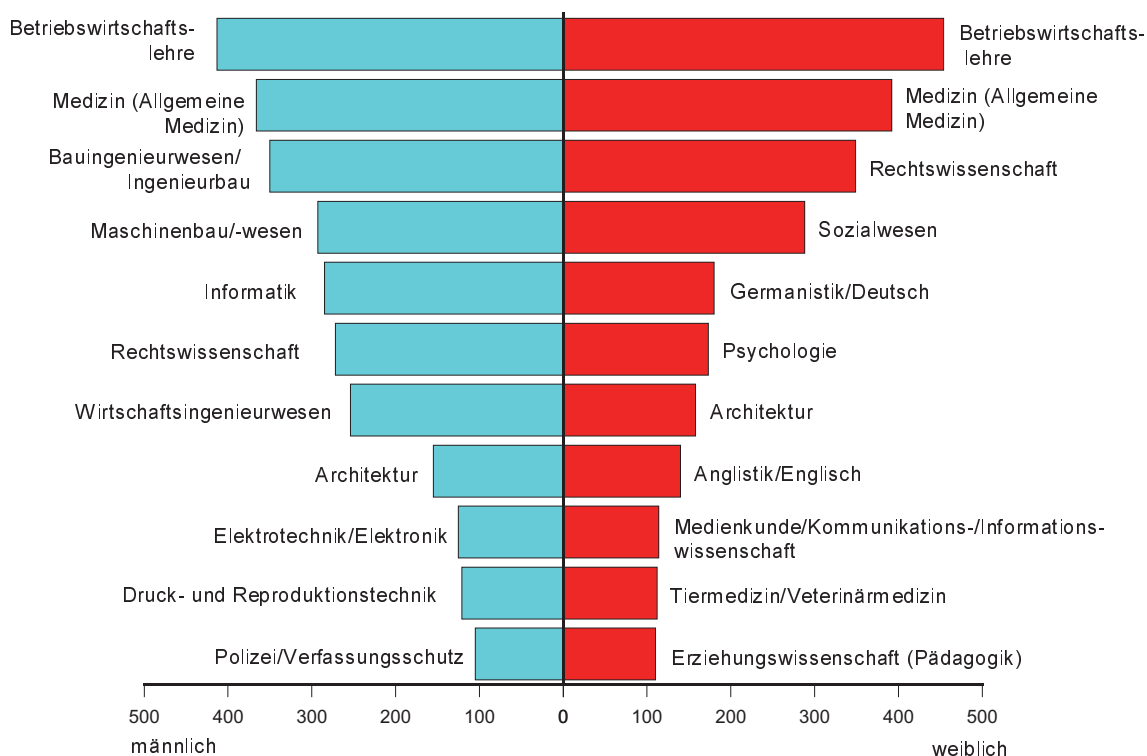


Abb. 3 Bestandene Abschlussprüfungen in den Prüfungsjahren 1993 bis 2002 nach Fächergruppen

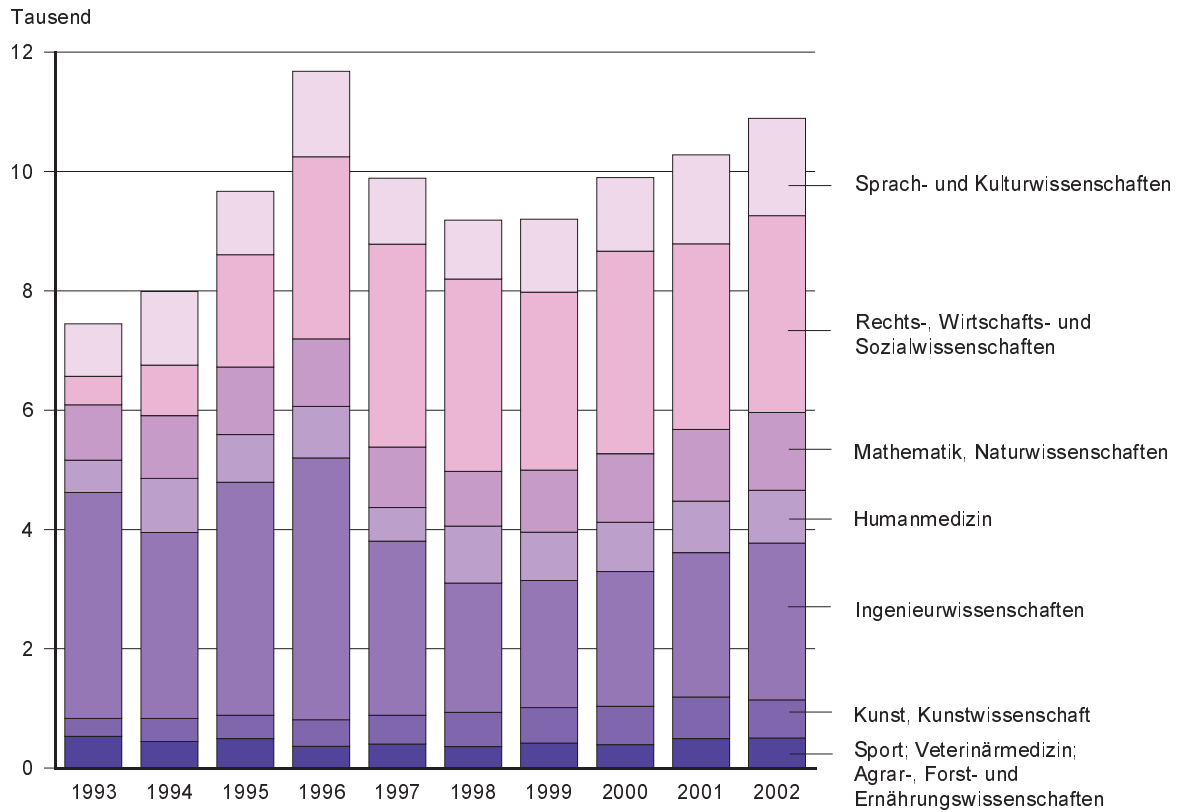
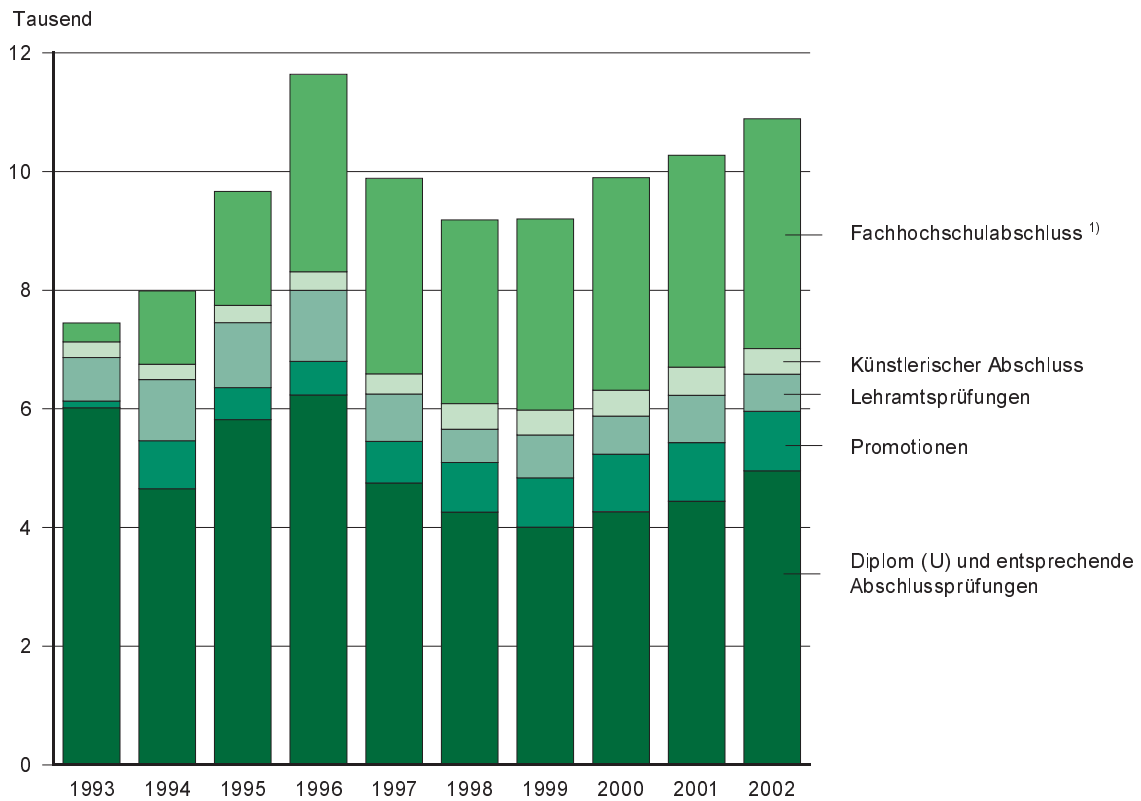


Abb. 4 Bestandene Abschlussprüfungen in den Prüfungsjahren 1993 bis 2002 nach Prüfungsgruppen



1) einschließlich Bachelor- und Masterabschluss und sonstige Abschlussprüfungen

Abb. 5 Bestandene Lehramtsprüfungen in den Prüfungsjahren 1993 bis 2002 nach Art des Lehramtes

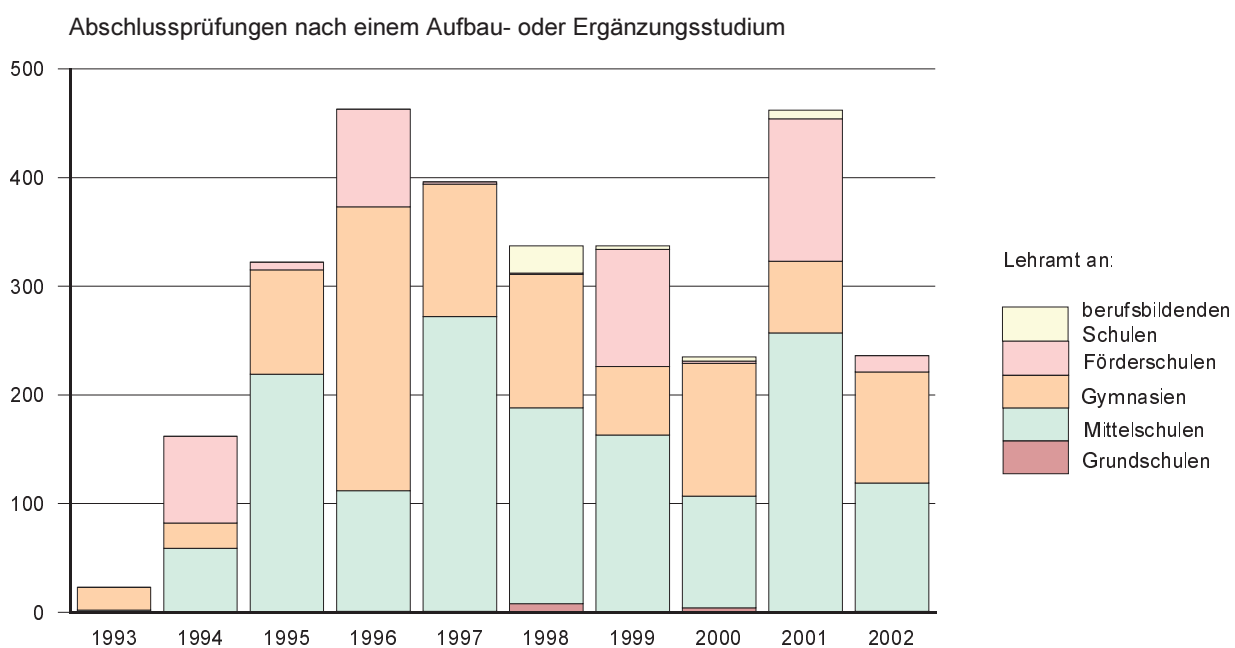
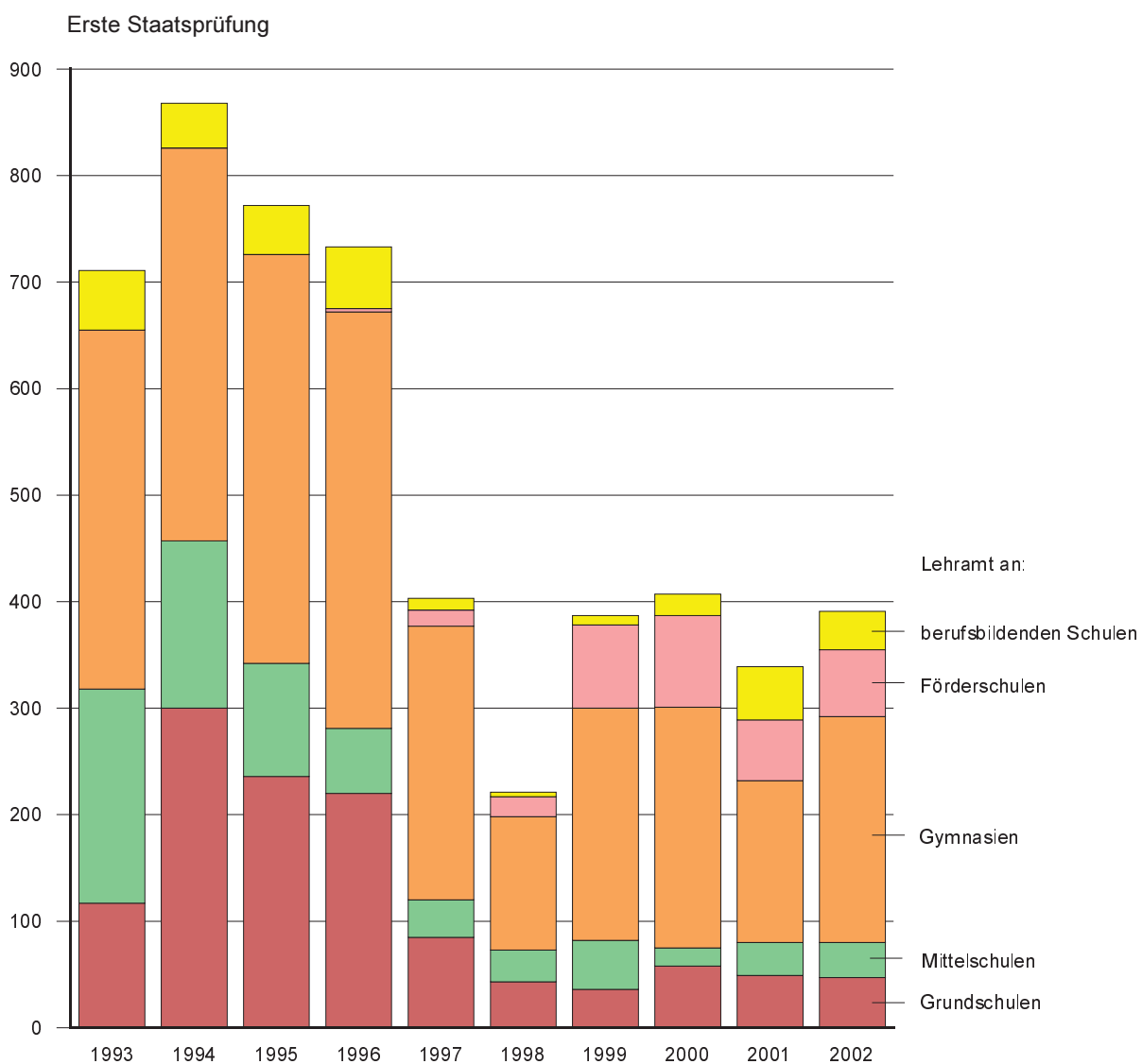
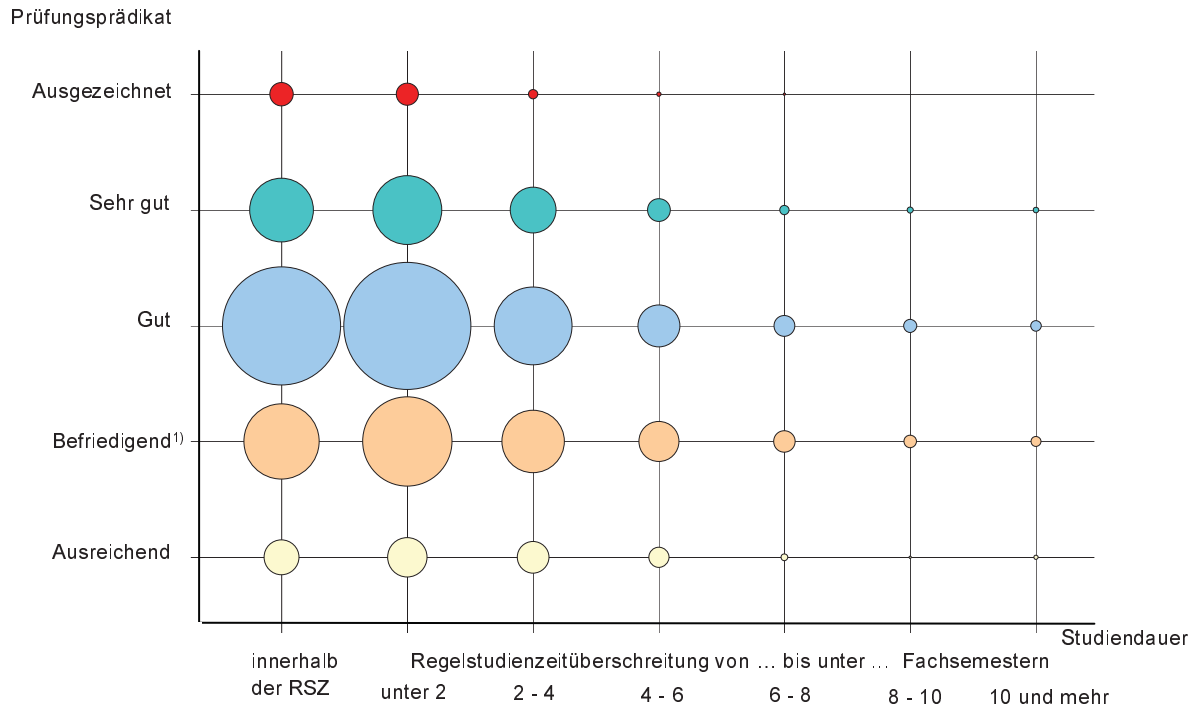


Abb. 6 Absolventen im Prüfungsjahr 2002 nach Prüfungsergebnis und Einhaltung der Regelstudienzeit



1) einschließlich Vollbefriedigend

Neuerscheinungen des Statistischen Landesamtes des Freistaates Sachsen

Kennziffer	Titel/Kurztitel	Stand Periodizität	Preis €
A V 5	Flächenerhebung nach Art der tatsächlichen Nutzung im Freistaat Sachsen Jährliche Erhebung der Siedlungs- und Verkehrsfläche	2002 - j	9,10
A VII 11	Familien im Freistaat Sachsen - Ergebnisse des Mikrozensus April 2002	2002 - j	7,00
B I 2	Allgemein bildende Schulen und Förderschulen im Freistaat Sachsen Gesamtbericht nach Regionalschulämtern	2002 - j	11,00
B III 1	Studierende an den Hochschulen im Freistaat Sachsen - Wintersemester 2002/03	2002 - j	9,00
B III 4	Personal an den Hochschulen im Freistaat Sachsen	2002 - j	10,50
B VI 1	Gerichtliche Strafverfolgung im Freistaat Sachsen	2002 - j	11,00
E I 5	Produktion ausgewählter Erzeugnisse im Freistaat Sachsen	2002 - j	7,50
F II 2	Bautätigkeit im Freistaat Sachsen	2002 - j	6,00
L III 2	Personal des Landes, der Gemeinden und Gemeindeverbände des Freistaates Sachsen	2002 - j	9,50
P I 1	Bruttoinlandsprodukt und Bruttowertschöpfung im Freistaat Sachsen	2002 - j	6,00
P I 2	Arbeitnehmerentgelt im Freistaat Sachsen 1995 bis 2002	2002 - j	5,50
Q I 1	Öffentliche Wasserversorgung und Abwasserbeseitigung im Freistaat Sachsen	2001 - 3j	10,50
Q II 9	Behandlung und Beseitigung von Abfällen in betriebseigenen Anlagen im Freistaat Sachsen	2001 - j	6,00
Sonderheft	Regionalisierte Bevölkerungsprognose für den Freistaat Sachsen bis 2020	2003	18,50

Monatlich erscheinen:

C III 2	Schlachtungen, Milchanlieferung und Geflügelhaltung im Freistaat Sachsen	06/03 - m	1,50
E I 1	Bergbau und Verarbeitendes Gewerbe im Freistaat Sachsen	05/03 - m	7,50
E II 1	Baugewerbe im Freistaat Sachsen (Vorbereitende Baustellenarbeiten, Hoch- und Tiefbau)	05/03 - m	5,00
G I 1, G IV 3	Binnenhandel und Gastgewerbe im Freistaat Sachsen	05/03 - m	1,50
G IV 1	Beherbergungsgewerbe im Freistaat Sachsen	05/03 - m	5,50
H I 1	Straßenverkehrsunfälle im Freistaat Sachsen	04/03 - m	6,00
M I 2	Preisindex für die Lebenshaltung im Freistaat Sachsen	07/03 - m	5,50
Z I 1	Konjunkturbericht für den Freistaat Sachsen	03/03 - m	5,00

Vierteljährlich erscheinen:

A I 1	Bevölkerungsstand des Freistaates Sachsen nach Kreisen	4/02 - vj	1,50
A II 1	Eheschließungen, Geborene und Gestorbene im Freistaat Sachsen	4/02 - vj	2,00
A III 1	Räumliche Bevölkerungsbewegung im Freistaat Sachsen	4/02 - vj	6,00
A VI 5	Sozialversicherungspflichtig Beschäftigte im Freistaat Sachsen	3/02 - vj	7,10
D I 1	Gewerbeanmeldungen und -abmeldungen im Freistaat Sachsen	4/02 - vj	2,50
D III 1	Insolvenzverfahren im Freistaat Sachsen	1/03 - vj	4,00
E III 1	Baugewerbe im Freistaat Sachsen (Bauinstallation und sonstiges Baugewerbe)	1/03 - vj	1,50
E IV 1	Ausgewählte Daten zur Energiewirtschaft im Freistaat Sachsen	1,2/02 - vj	3,00
E V 1	Beschäftigte und Umsatz im Handwerk des Freistaates Sachsen	1/03 - vj	6,00
F II 1	Baugenehmigungen und Baufertigstellungen im Freistaat Sachsen	2/03 - vj	2,50
G III 1	Außenhandel des Freistaates Sachsen	1/03 - vj	2,50
L II 2	Einnahmen und Ausgaben der öffentlichen Kommunalhaushalte des Freistaates Sachsen	1/03 - vj	7,50
M I 4	Preisindizes für Bauwerke im Freistaat Sachsen	2/03 - vj	3,00
N I 1	Verdienste und Arbeitszeiten im Produzierenden Gewerbe, Handel, Kreditinstituten und Versicherungsgewerbe im Freistaat Sachsen	2/03 - vj	9,00

Abkürzungen:	m	monatlich	hj	halbjährlich	2j	alle 2 Jahre
	j	jährlich	10/01	Monat	3j	alle 3 Jahre
	vj	vierteljährlich	4/01	Quartal	fw	fallweise