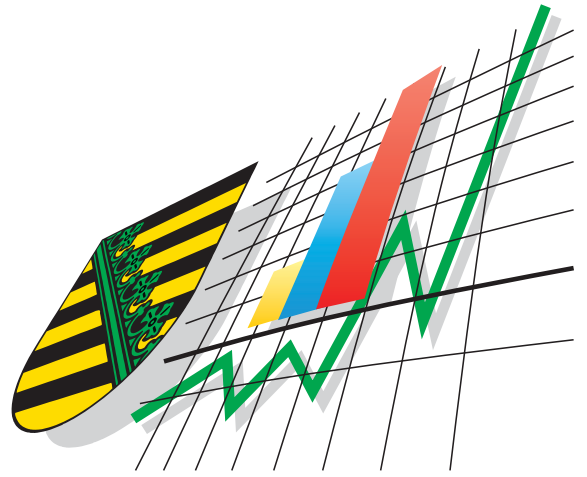


Statistisches Landesamt  
des Freistaates  
Sachsen



---

# Statistische Berichte

## Staatliche Seminare im Freistaat Sachsen

Dezember 2006

## Zeichenerklärung

-	Nichts vorhanden (genau Null)	x	Tabellenfach gesperrt, weil Aussage nicht sinnvoll
0	Weniger als die Hälfte von 1 in der letzten besetzten Stelle, jedoch mehr als nichts	( )	Aussagewert ist eingeschränkt
...	Angabe fällt später an	p	vorläufige Zahl
/	Zahlenwert nicht sicher genug	r	berichtigte Zahl
.	Zahlenwert unbekannt oder geheim zu halten	s	geschätzte Zahl

### Herausgeber:

Statistisches Landesamt des Freistaates Sachsen

Macherstraße 63  
01917 Kamenz

Postfach 11 05  
01911 Kamenz

### Telefon

Vermittlung 03578 33-0

Präsidentin/Sekretariat -1900

Telefax -1999

Auskunft -1913, -1914

Telefax -1921

Bibliothek -4352

Telefax -1598

Vertrieb -4316

### Internet

[www.statistik.sachsen.de](http://www.statistik.sachsen.de)

### E-Mail

[info@statistik.sachsen.de](mailto:info@statistik.sachsen.de)

Kein Zugang für elektronisch signierte sowie verschlüsselte Dokumente

## Inhalt

## Seite

<b>Vorbemerkungen</b>	3
<b>Erläuterungen</b>	3
<b>Ergebnisdarstellung</b>	4
<b>Verzeichnis der Staatlichen Seminare 2006</b>	5
<b>Tabellen</b>	
1. Teilnehmer mit Erster Staatsprüfung 2000 bis 2006 nach Art des Lehramtes	6
2. Absolventen mit bestandener Zweiter Staatsprüfung 2000 bis 2006 nach Art des Lehramtes	7
3. Teilnehmer mit Erster Staatsprüfung 2006 nach Ausbildungsabschnitten und Art des Lehramtes	8
4. Teilnehmer mit Erster Staatsprüfung 2006 nach Alter und Art des Lehramtes	9
5. Absolventen mit bestandener Zweiter Staatsprüfung 2006 nach fächerspezifischen Lehrbefähigungen (Fallzahlen) und Art des Lehramtes	11
6. Lehrpersonen 2006 nach Art des Lehramtes und Beschäftigungsumfang	13
<b>Abbildungen</b>	
Abb. 1 Teilnehmer mit Erster Staatsprüfung 2000 bis 2006 nach Art des Lehramtes	14
Abb. 2 Teilnehmer mit Erster Staatsprüfung 2006 nach Altersgruppen	14
Abb. 3 Absolventen mit bestandener Zweiter Staatsprüfung 2000 bis 2006 nach Art des Lehramtes	15
Abb. 4 Absolventen mit bestandener Zweiter Staatsprüfung 2006 nach den am häufigsten belegten Fächern bzw. Fachrichtungen und Art des Lehramtes	16

## Vorbemerkungen

Der vorliegende Statistische Bericht enthält umfangreiches Datenmaterial zur Statistik der Staatlichen Seminare im Freistaat Sachsen für das Jahr 2006.

Es erfolgt die Erfassung wichtiger Merkmale der pädagogischen Ausbildung im Vorbereitungsdienst und der Zweiten Staatsprüfung für die Lehrämter an allgemein bildenden und berufsbildenden Schulen. Der Erwerb einer Lehrbefähigung kann sowohl über die grundständige Ausbildung zum Lehrer als auch über die berufsbegleitende Weiterbildung erfolgen. Die Erhebung umfasst nur die grundständige Ausbildung zum Lehrer und wird einmal jährlich zum 31. Dezember durchgeführt.

Die Erhebung beinhaltet Angaben zu Teilnehmern mit Erster Staatsprüfung im Vorbereitungsdienst sowie Absolventen, die die Zweite Staatsprüfung bestanden haben und Lehrpersonen.

Zum Berichtskreis gehören die Lehrämter an Grundschulen, Förderschulen und Mittelschulen, die Höheren Lehrämter an Gymnasien und berufsbildenden Schulen, die über die jeweiligen Regionalschulämter des Freistaates Sachsen befragt werden.

Rechtsgrundlagen der amtlichen Statistik sind:

- Sächsisches Statistikgesetz (SächsStatG) vom 17. Mai 1993 (SächsGVBl S. 453), zuletzt geändert durch Artikel 13 des Gesetzes vom 6. Juni 2002 (SächsGVBl. S. 168),
- Gesetz über die Statistik für Bundeszwecke (Bundesstatistikgesetz-BStatG) vom 22. Januar 1987 (BGBl. I S. 462, 565), zuletzt geändert durch Artikel 2 des Gesetzes vom 9. Juni 2005 (BGBl. I S. 1534),
- Schulgesetz für den Freistaat Sachsen (SchulG) in der Fassung der Bekanntmachung vom 16. Juli 2004 (SächsGVBl. S. 298), zuletzt geändert durch Artikel 8 des Gesetzes vom 14. Juli 2005 (SächsGVBl. S. 167),

## Erläuterungen

**Seminare** sind Einrichtungen der pädagogischen Ausbildung im Vorbereitungsdienst für die Lehrämter an allgemein bildenden und berufsbildenden Schulen sowie an Förderschulen, die zur Zweiten Staatsprüfung führen.

Zulassungsvoraussetzung zum Vorbereitungsdienst bzw. zum Zweiten Ausbildungsabschnitt ist u. a. die bestandene Erste Staatsprüfung für das angestrebte Lehramt.

Teilnehmer für die **Zweite Staatsprüfung** sind:

- die Lehramtsanwärter für das Lehramt an Grundschulen,
- die Anwärter für das Lehramt an Mittelschulen,
- die Studienreferendare für das Höhere Lehramt an Gymnasien sowie für das Höhere Lehramt an berufsbildenden Schulen und
- die Auszubildenden für den Beruf des Lehrers an Förderschulen.

Prüfungsbehörde für die Zweite Staatsprüfung ist das Landeslehrerprüfungsamt (Prüfungsamt) beim Staatsministerium für Kultus. Der Vorbereitungsdienst ist in zwei Ausbildungsabschnitte und diese in je zwei Unterrichtshalbjahre gegliedert.

Weg zum Erwerb einer Lehrbefähigung der grundständigen Ausbildung zum Lehrer/zur Lehrerin:

Studium an einer Hochschule/Universität  
Ablegen der Ersten Staatsprüfung



Vorbereitungsdienst an einem Staatlichen Seminar für das angestrebte Lehramt  
Ablegen der Zweiten Staatsprüfung  
Lehrbefähigung für die zwei Ausbildungsfächer und damit  
**Staatlich geprüfter Lehrer für das entsprechende Lehramt**

**Lehrpersonen** sind jene, die ganz oder teilweise im Rahmen gesetzlich oder vertraglich festgesetzter Pflichtstunden unterrichten bzw. unter Berücksichtigung von Anrechnungsstunden eine Schule bzw. ein Seminar leiten. Sie sind gegliedert in hauptberufliche und stundenweise beschäftigte Lehrpersonen.

## Ergebnisdarstellung

Im Freistaat Sachsen bereiteten sich im Jahr 2006 im Rahmen der Lehrerausbildung an den sechs Staatlichen Seminaren 794 Teilnehmerinnen und Teilnehmer mit Erster Staatsprüfung auf die Zweite Staatsprüfung vor. Das sind 41 Teilnehmer bzw. 5,4 Prozent mehr als 2005.

Derzeit streben 279 Frauen und Männer das Lehramt an Grundschulen (Vorjahr 237), 57 das Lehramt an Mittelschulen (Vorjahr 55), 101 an Förderschulen (Vorjahr 106), 240 das Höhere Lehramt an Gymnasien (Vorjahr 234) und 117 das Höhere Lehramt an berufsbildenden Schulen (Vorjahr 121) an. Den größten Zuwachs gegenüber dem Vorjahr gab es wiederum bei den Grundschulen (42 bzw. 17,7 Prozent), gefolgt von den Mittelschulen (2 bzw. 3,6 Prozent) und den Gymnasien (6 bzw. 2,6 Prozent). Die Teilnehmerzahl verringerte sich im Höheren Lehramt an berufsbildenden Schulen (4 bzw. 3,3 Prozent) und bei den Förderschulen (5 bzw. 4,7 Prozent).

Das Ziel Lehrer bzw. Lehrerin zu werden wird von Frauen nach wie vor bedeutend häufiger angestrebt als von Männern. 667 Teilnehmer bzw. 84 Prozent sind Frauen. Bei den künftigen Grundschullehrern liegt der Frauenanteil fast 97 Prozent. Am niedrigsten liegt der Frauenanteil bei den angehenden Gymnasiallehrern (72,9 Prozent).

Vier Fünftel der Anwärter und Anwärterinnen (80,2 Prozent) befanden sich im Alter bis unter 30 Jahre, 15,2 Prozent bzw. 121 Teilnehmer waren davon noch unter 25 Jahre. 3 Prozent bzw. 24 Teilnehmer waren bereits 35 Jahre und älter.

Im Jahr 2006 haben 264 Teilnehmerinnen und Teilnehmer ihren zweijährigen Vorbereitungsdienst im Rahmen der Lehrerausbildung beendet und vor dem Landesprüfungsamt Sachsen die Zweite Staatsprüfung bestanden. Das sind 24 Teilnehmer bzw. 8,3 Prozent weniger als 2005.

Von den Absolventen mit Zweiter Staatsprüfung waren 75 Prozent Frauen und knapp 25 Prozent Männer. Die Befähigung für ein Lehramt wurde für 67 Absolventen als künftige Lehrkraft an Grundschulen (Vorjahr 63), 26 an Mittelschulen (Vorjahr 22), 74 an Gymnasien (Vorjahr 111), 43 an Förderschulen (Vorjahr 37) und 54 an berufsbildenden Schulen (Vorjahr 55) bestätigt.

Für das Höhere Lehramt an Gymnasien ließen sich die Lehramtsanwärter in 20 Fächern, vorrangig in den Fächern Englisch, Sport und Kunsterziehung, mit Erfolg prüfen. Dabei bevorzugten die Männer die Fächer Kunsterziehung und Sport, die Frauen Englisch, Französisch und Sport.

Für das Höhere Lehramt an berufsbildenden Schulen wurden die Nachwuchskräfte in 27 Fächern, hauptsächlich in Betriebswirtschaftslehre und Lebensmittel-, Ernährungs- und Hauswirtschaftswissenschaft, erfolgreich geprüft. Die Männer bevorzugten die Fächer Betriebswirtschafts-, Volkswirtschaftslehre sowie Wirtschafts- und Sozialkunde. Die meisten Frauen schlossen ihre Prüfung für die Lehrbefähigung in den Fächern Lebensmittel-, Ernährungs- und Hauswirtschaftswissenschaft sowie Betriebswirtschaftslehre ab.

Die Lehramtsanwärter wurden im Jahr 2006 von 15 hauptberuflich und 265 stundenweise beschäftigten Lehrpersonen unterrichtet. Damit erhöhte sich die Zahl der stundenweise beschäftigten Lehrpersonen gegenüber 2005 um 15. Bei der Betrachtung des Geschlechterverhältnisses wird wiederum eine Verschiebung zugunsten der weiblichen Lehrpersonen sichtbar. 2005 waren 9 Männer und 6 Frauen hauptberuflich an den Staatlichen Seminaren tätig, 2006 waren es 2 Männer und 13 Frauen. Bei den stundenweise beschäftigten Lehrpersonen gab es auch in diesem Jahr wieder mehr Frauen (190) als Männer (75).

## Verzeichnis der Staatlichen Seminare 2006

Name und Anschrift des Staatlichen Seminars	Telefon Fax E-Mail	Teilnehmer mit Erster Staats- prüfung	Absolventen mit bestan- dener Zweiter Staatsprüfung
<b>Regionalschulamtsbereich Dresden</b>			
Staatliches Seminar für das Lehramt an Grundschulen Atrium "Am Rosengarten" Glacisstraße 4 01099 Dresden	0351 48217-51 0351 48217-12 gs-sem@semdd.smk.sachsen.de	143	37
Staatliches Seminar für das Höhere Lehramt an Gymnasien Altroßthal 2 a 01169 Dresden	0351 4140-310 0351 4140-338 seminar@gysemi.dd.sn.sachsen.de	100	43
Staatliches Seminar für das Höhere Lehramt an berufs- bildenden Schulen Atrium "Am Rosengarten" Hoyerswerdaer Straße 1 01099 Dresden	0351 56347-51 0351 56347-56 bs-sem@semdd.smk.sachsen.de	117	54
<b>Regionalschulamtsbereich Leipzig</b>			
Staatliches Seminar für das Lehramt an Grundschulen und Förderschulen Nonnenstraße 44 d 04229 Leipzig	0341 4910-300 0341 4910-333 gs-fs-seminar.leipzig@gmx.de	237	73
Staatliches Seminar für das Lehramt an Mittelschulen Nonnenstraße 44 c 04229 Leipzig	0341 4910-100 0341 4910-111 wboehme.sem@web.de	57	26
Staatliches Seminar für das Höhere Lehramt an Gymnasien Nonnenstraße 44 d 04229 Leipzig	0341 4910-200 0341 4910-222 sem.gym.leipzig@web.de	140	31

# 1. Teilnehmer mit Erster Staatsprüfung 2000 bis 2006 nach Art des Lehramtes

Jahr	Insgesamt	Männlich	Weiblich	Anteil in %		
				insgesamt	männlich	weiblich
<b>Insgesamt</b>						
2000	595	143	452	100	100	100
2001	550	129	421	100	100	100
2002	625	143	482	100	100	100
2003	634	165	469	100	100	100
2004	614	162	452	100	100	100
2005	753	144	609	100	100	100
2006	794	127	667	100	100	100
<b>Lehramt an Grundschulen</b>						
2000	94	3	91	15,8	2,1	20,1
2001	89	4	85	16,2	3,1	20,2
2002	84	2	82	13,4	1,4	17,0
2003	112	6	106	17,7	3,6	22,6
2004	145	9	136	23,6	5,6	30,1
2005	237	8	229	31,5	5,6	37,6
2006	279	9	270	35,1	7,1	40,5
<b>Lehramt an Mittelschulen</b>						
2000	84	29	55	14,1	20,3	12,2
2001	34	10	24	6,2	7,8	5,7
2002	35	8	27	5,6	5,6	5,6
2003	46	21	25	7,3	12,7	5,3
2004	48	22	26	7,8	13,6	5,8
2005	55	13	42	7,3	9,0	6,9
2006	57	14	43	7,2	11,0	6,4
<b>Höheres Lehramt an Gymnasien</b>						
2000	307	94	213	51,6	65,7	47,1
2001	274	90	184	49,8	69,8	43,7
2002	331	105	226	53,0	73,4	46,9
2003	290	101	189	45,7	61,2	40,3
2004	206	82	124	33,6	50,6	27,4
2005	234	76	158	31,1	52,8	25,9
2006	240	65	175	30,2	51,2	26,2
<b>Förderschulen</b>						
2000	82	7	75	13,8	4,9	16,6
2001	76	4	72	13,8	3,1	17,1
2002	84	8	76	13,4	5,6	15,8
2003	79	8	71	12,5	4,8	15,1
2004	91	14	77	14,8	8,6	17,0
2005	106	16	90	14,1	11,1	14,8
2006	101	11	90	12,7	8,7	13,5
<b>Höheres Lehramt an berufsbildenden Schulen</b>						
2000	28	10	18	4,7	7,0	4,0
2001	77	21	56	14,0	16,3	13,3
2002	91	20	71	14,6	14,0	14,7
2003	107	29	78	16,9	17,6	16,6
2004	124	35	89	20,2	21,6	19,7
2005	121	31	90	16,1	21,5	14,8
2006	117	28	89	14,7	22,0	13,3

## 2. Absolventen mit bestandener Zweiter Staatsprüfung 2000 bis 2006 nach Art des Lehramtes

Jahr	Insgesamt	Männlich	Weiblich	Anteil in %		
				insgesamt	männlich	weiblich
<b>Insgesamt</b>						
2000	308	67	241	100	100	100
2001	308	80	228	100	100	100
2002	266	60	206	100	100	100
2003	247	57	190	100	100	100
2004	243	52	191	100	100	100
2005	288	86	202	100	100	100
2006	264	65	199	100	100	100
<b>Lehramt an Grundschulen</b>						
2000	77	1	76	25,0	1,5	31,5
2001	36	-	36	11,7	-	15,8
2002	49	3	46	18,4	5,0	22,3
2003	33	1	32	13,4	1,8	16,8
2004	40	1	39	16,5	1,9	20,4
2005	63	5	58	21,9	5,8	28,7
2006	67	4	63	25,4	6,2	31,7
<b>Lehramt an Mittelschulen</b>						
2000	31	12	19	10,1	17,9	7,9
2001	63	23	40	20,5	28,8	17,5
2002	18	5	13	6,8	8,3	6,3
2003	14	3	11	5,7	5,3	5,8
2004	17	4	13	7,0	7,7	6,8
2005	22	14	8	7,6	16,3	4,0
2006	26	7	19	9,8	10,8	9,5
<b>Höheres Lehramt an Gymnasien</b>						
2000	157	44	113	51,0	65,7	46,9
2001	154	47	107	50,0	58,8	46,9
2002	139	44	95	52,3	73,3	46,1
2003	116	40	76	47,0	70,2	40,0
2004	109	33	76	44,9	63,5	39,8
2005	111	46	65	38,5	53,5	32,2
2006	74	29	45	28,0	44,6	22,6
<b>Förderschulen</b>						
2000	24	1	23	7,8	1,5	9,5
2001	38	5	33	12,3	6,3	14,5
2002	36	1	35	13,5	1,7	17,0
2003	40	4	36	16,2	7,0	18,9
2004	35	4	31	14,4	7,7	16,2
2005	37	4	33	12,8	4,7	16,3
2006	43	10	33	16,3	15,4	16,6
<b>Höheres Lehramt an berufsbildenden Schulen</b>						
2000	19	9	10	6,2	13,4	4,1
2001	17	5	12	5,5	6,3	5,3
2002	24	7	17	9,0	11,7	8,3
2003	44	9	35	17,8	15,8	18,4
2004	42	10	32	17,3	19,2	16,8
2005	55	17	38	19,1	19,8	18,8
2006	54	15	39	20,5	23,1	19,6



### 3. Teilnehmer mit Erster Staatsprüfung 2006 nach Ausbildungsabschnitten und Art des Lehramtes

Ausbildungsabschnitt	Insgesamt	Männlich	Weiblich
<b>Insgesamt</b>			
1.	351	54	297
2.	443	73	370
<b>Insgesamt</b>	<b>794</b>	<b>127</b>	<b>667</b>
<b>Lehramt an Grundschulen</b>			
1.	125	5	120
2.	154	4	150
<b>Zusammen</b>	<b>279</b>	<b>9</b>	<b>270</b>
<b>Lehramt an Mittelschulen</b>			
1.	28	5	23
2.	29	9	20
<b>Zusammen</b>	<b>57</b>	<b>14</b>	<b>43</b>
<b>Höheres Lehramt an Gymnasien</b>			
1.	99	25	74
2.	141	40	101
<b>Zusammen</b>	<b>240</b>	<b>65</b>	<b>175</b>
<b>Förderschulen</b>			
1.	38	5	33
2.	63	6	57
<b>Zusammen</b>	<b>101</b>	<b>11</b>	<b>90</b>
<b>Höheres Lehramt an berufsbildenden Schulen</b>			
1.	61	14	47
2.	56	14	42
<b>Zusammen</b>	<b>117</b>	<b>28</b>	<b>89</b>

#### 4. Teilnehmer mit Erster Staatsprüfung 2006 nach Alter und Art des Lehramtes

Alter in Jahren	Insgesamt	Männlich	Weiblich
<b>Insgesamt</b>			
<b>unter 25</b>	<b>121</b>	<b>3</b>	<b>118</b>
25	88	11	77
26	113	12	101
27	120	20	100
28	112	14	98
29	83	18	65
<b>Zusammen</b>	<b>516</b>	<b>75</b>	<b>441</b>
30	51	19	32
31	33	10	23
32	19	5	14
33	16	5	11
34	14	4	10
<b>Zusammen</b>	<b>133</b>	<b>43</b>	<b>90</b>
<b>35 und mehr</b>	<b>24</b>	<b>6</b>	<b>18</b>
<b>Insgesamt</b>	<b>794</b>	<b>127</b>	<b>667</b>
<b>Lehramt an Grundschulen</b>			
unter 25	106	3	103
25	52	3	49
26	34	1	33
27	32	1	31
28	14	-	14
29	11	-	11
<b>Zusammen</b>	<b>143</b>	<b>5</b>	<b>138</b>
30	4	-	4
31	3	1	2
32	4	-	4
33	4	-	4
34	7	-	7
<b>Zusammen</b>	<b>22</b>	<b>1</b>	<b>21</b>
<b>35 und mehr</b>	<b>8</b>	<b>-</b>	<b>8</b>
<b>Zusammen</b>	<b>279</b>	<b>9</b>	<b>270</b>
<b>Lehramt an Mittelschulen</b>			
unter 25	4	-	4
25	5	2	3
26	11	2	9
27	6	2	4
28	11	1	10
29	7	2	5
<b>Zusammen</b>	<b>40</b>	<b>9</b>	<b>31</b>
30	5	3	2
31	5	2	3
32	1	-	1
33	2	-	2
34	-	-	-
<b>Zusammen</b>	<b>13</b>	<b>5</b>	<b>8</b>
<b>35 und mehr</b>	<b>-</b>	<b>-</b>	<b>-</b>
<b>Zusammen</b>	<b>57</b>	<b>14</b>	<b>43</b>

## Noch: 4. Teilnehmer mit Erster Staatsprüfung 2006 nach Alter und Art des Lehramtes

Alter in Jahren	Insgesamt	Männlich	Weiblich
<b>Höheres Lehramt an Gymnasien</b>			
unter 25	4	-	4
25	14	4	10
26	38	9	29
27	45	9	36
28	43	6	37
29	41	12	29
Zusammen	181	40	141
30	20	9	11
31	9	2	7
32	8	3	5
33	4	3	1
34	4	3	1
Zusammen	45	20	25
35 und mehr	10	5	5
<b>Zusammen</b>	<b>240</b>	<b>65</b>	<b>175</b>
<b>Förderschulen</b>			
unter 25	4	-	4
25	9	1	8
26	13	-	13
27	22	3	19
28	19	2	17
29	10	1	9
Zusammen	73	7	66
30	7	3	4
31	9	1	8
32	2	-	2
33	3	-	3
34	1	-	1
Zusammen	22	4	18
35 und mehr	2	-	2
<b>Zusammen</b>	<b>101</b>	<b>11</b>	<b>90</b>
<b>Höheres Lehramt an berufsbildenden Schulen</b>			
unter 25	3	-	3
25	8	1	7
26	17	-	17
27	15	5	10
28	25	5	20
29	14	3	11
Zusammen	79	14	65
30	15	4	11
31	7	4	3
32	4	2	2
33	3	2	1
34	2	1	1
Zusammen	31	13	18
35 und mehr	4	1	3
<b>Zusammen</b>	<b>117</b>	<b>28</b>	<b>89</b>

### 5. Absolventen mit bestandener Zweiter Staatsprüfung 2006 nach fächerspezifischen Lehrbefähigungen (Fallzahlen) und Art des Lehramtes

Fach bzw. Fachrichtung	Insgesamt		Von männlichen		Von weiblichen	
			Teilnehmern			
	Anzahl	%	Anzahl	%	Anzahl	%
<b>Lehramt an Grundschulen</b>						
Deutsch	65	97,0	2	50,0	63	100
Heimatkunde/Sachkunde	65	97,0	2	50,0	63	100
Kunsterziehung	21	31,3	2	50,0	19	30,2
Mathematik	65	97,0	2	50,0	63	100
Musik	12	17,9	-	-	12	19,0
Religion, Evang.	11	16,4	-	-	11	17,5
Religion, Kath.	4	6,0	-	-	4	6,3
Sorbisch	1	1,5	-	-	1	1,6
Sport	13	19,4	1	25,0	12	19,0
Werken	4	6,0	1	25,0	3	4,8
<b>Lehramt an Mittelschulen</b>						
Biologie	1	3,8	-	-	1	5,3
Deutsch	10	38,5	1	14,3	9	47,4
Englisch	3	11,5	1	14,3	2	10,5
Ethik/Philosophie	4	15,4	-	-	4	21,1
Französisch	1	3,8	-	-	1	5,3
Gemeinschaftskunde	1	3,8	-	-	1	5,3
Geografie	3	11,5	-	-	3	15,8
Geschichte	12	46,2	3	42,9	9	47,4
Kunsterziehung	2	7,7	1	14,3	1	5,3
Mathematik	4	15,4	1	14,3	3	15,8
Musik	4	15,4	3	42,9	1	5,3
Physik	3	11,5	2	28,6	1	5,3
Religion, Evang.	2	7,7	1	14,3	1	5,3
Religion, Kath.	1	3,8	1	14,3	-	-
Sport	2	7,7	1	14,3	1	5,3
<b>Höheres Lehramt an Gymnasien</b>						
Biologie	10	13,5	2	6,9	8	17,8
Chemie	4	5,4	3	10,3	1	2,2
Deutsch	12	16,2	4	13,8	8	17,8
Englisch	16	21,6	5	17,2	11	24,4
Ethik	6	8,1	4	13,8	2	4,4
Französisch	11	14,9	2	6,9	9	20,0
Gemeinschaftskunde	9	12,2	6	20,7	3	6,7
Geografie	7	9,5	3	10,3	4	8,9
Geschichte	12	16,2	8	27,6	4	8,9
Informatik	1	1,4	1	3,4	-	-
Italienisch	2	2,7	-	-	2	4,4
Kunsterziehung	15	20,3	7	24,1	8	17,8
Latein	5	6,8	1	3,4	4	8,9
Mathematik	8	10,8	5	17,2	3	6,7
Musik	7	9,5	1	3,4	6	13,3
Religion, Evang.	2	2,7	-	-	2	4,4
Religion, Kath.	1	1,4	-	-	1	2,2
Russisch	3	4,1	-	-	3	6,7
Spanisch	2	2,7	-	-	2	4,4
Sport	16	21,6	7	24,1	9	20,0

Noch: 5. Absolventen mit bestandener Zweiter Staatsprüfung 2006 nach fächerspezifischen  
Lehrbefähigungen (Fallzahlen) und Art des Lehramtes

Fach bzw. Fachrichtung	Insgesamt		Von männlichen		Von weiblichen	
			Teilnehmern			
	Anzahl	%	Anzahl	%	Anzahl	%
<b>Förderschulen</b>						
Biologie	4	9,3	2	20,0	2	6,1
Blindenpädagogik	1	2,3	-	-	1	3,0
Deutsch	2	4,7	-	-	2	6,1
Gehörlosenpädagogik	1	2,3	-	-	1	3,0
Geistigbehindertenpädagogik	22	51,2	5	50,0	17	51,5
Geografie	1	2,3	-	-	1	3,0
Grundschuldidaktik	28	65,1	5	50,0	23	69,7
Körperbehindertenpädagogik	18	41,9	5	50,0	13	39,4
Kunsterziehung	4	9,3	-	-	4	12,1
Lernbehindertenpädagogik	18	41,9	5	50,0	13	39,4
Mathematik	2	4,7	2	20,0	-	-
Religion, Evang.	1	2,3	-	-	1	3,0
Sport	1	2,3	1	10,0	-	-
Sprachbehindertenpädagogik	18	41,9	3	30,0	15	45,5
Verhaltensbehindertenpädagogik	8	18,6	2	20,0	6	18,2
<b>Höheres Lehramt an berufsbildenden Schulen</b>						
Bautechnik	3	5,6	1	6,7	2	5,1
Betriebswirtschaftslehre	16	29,6	6	40,0	10	25,6
Biologie	1	1,9	-	-	1	2,6
Chemie/-technik	1	1,9	-	-	1	2,6
Deutsch	2	3,7	-	-	2	5,1
Elektrotechnik	1	1,9	1	6,7	-	-
Englisch	5	9,3	1	6,7	4	10,3
Ethik	9	16,7	-	-	9	23,1
Farbtechnik und Raumgestaltung	1	1,9	1	6,7	-	-
Gemeinschaftskunde	5	9,3	1	6,7	4	10,3
Gesundheit	3	5,6	1	6,7	2	5,1
Grafische Technik	2	3,7	1	6,7	1	2,6
Holztechnik	1	1,9	-	-	1	2,6
Landschaftsbau	1	1,9	-	-	1	2,6
Lebensmittel-, Ernährungs- und Hauswirtschaftswissenschaft	15	27,8	1	6,7	14	35,9
Metall- und Maschinenteknik	2	3,7	2	13,3	-	-
Metalltechnik	1	1,9	1	6,7	-	-
Pflege	3	5,6	1	6,7	2	5,1
Physik	1	1,9	1	6,7	-	-
Religion, Evang.	1	1,9	-	-	1	2,6
Religion, Kath.	1	1,9	-	-	1	2,6
Sozialpädagogik	6	11,1	-	-	6	15,4
Sport	4	7,4	2	13,3	2	5,1
Volkswirtschaftslehre	7	13,0	4	26,7	3	7,7
Wirtschaft und Verwaltung	2	3,7	1	6,7	1	2,6
Wirtschafts- und Sozialkunde	13	24,1	4	26,7	9	23,1
Wirtschaftspädagogik	1	1,9	-	-	1	2,6

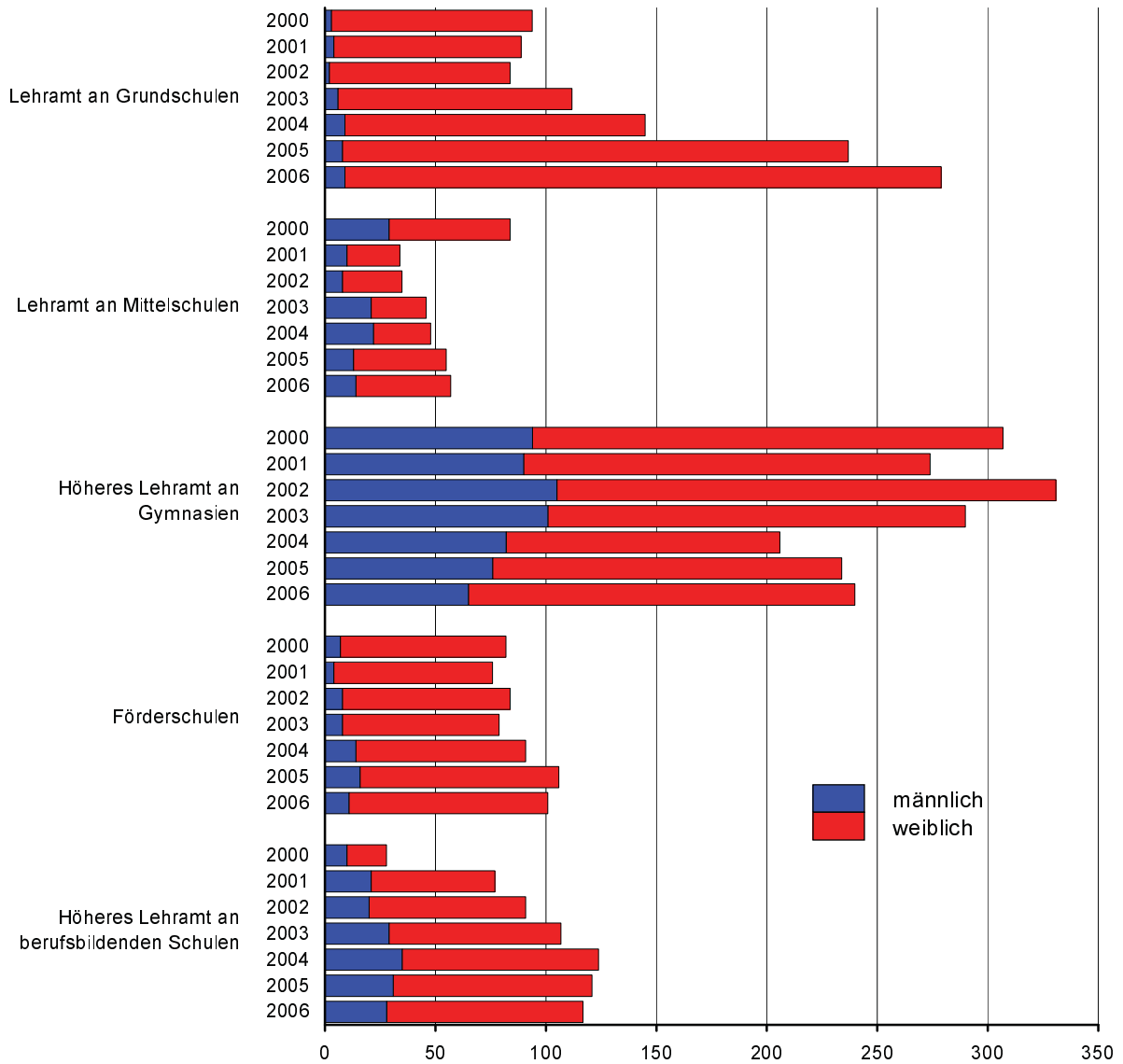
## 6. Lehrpersonen 2006 nach Art des Lehramtes und Beschäftigungsumfang

Art des Lehramtes	Hauptberufliche Lehrpersonen			Stundenweise beschäftigte Lehrpersonen		
	insgesamt	männlich	weiblich	insgesamt	männlich	weiblich
Lehramt an Grundschulen	11	1	10	70	3	67
Lehramt an Mittelschulen	-	-	-	43	11	32
Höheres Lehramt an Gymnasien	1	1	-	68	30	38
Förderschulen	3	-	3	14	2	12
Höheres Lehramt an berufsbildenden Schulen	-	-	-	70	29	41
<b>Insgesamt</b>	<b>15</b>	<b>2</b>	<b>13</b>	<b>265</b>	<b>75</b>	<b>190</b>

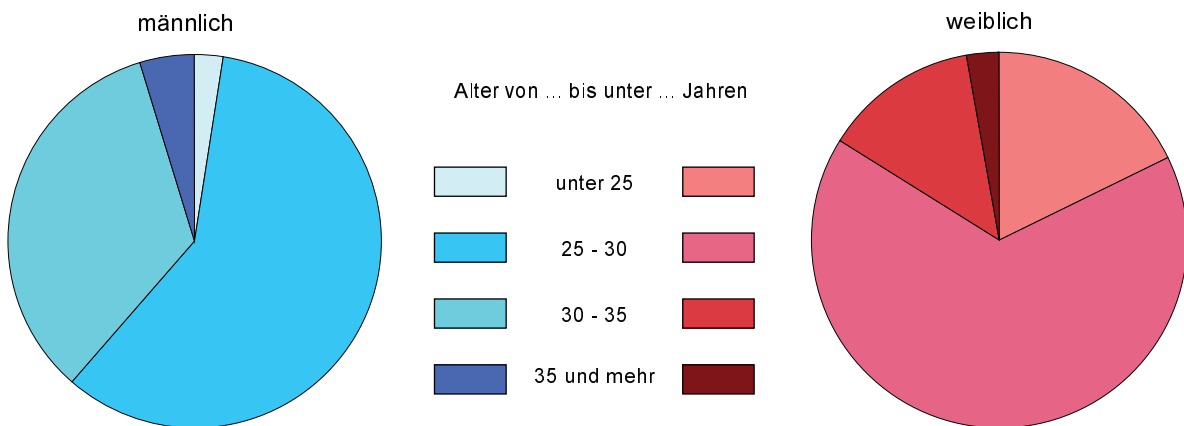
### Prozent

Lehramt an Grundschulen	73,3	50,0	76,9	26,4	4,0	35,3
Lehramt an Mittelschulen	-	-	-	16,2	14,7	16,8
Höheres Lehramt an Gymnasien	6,7	50,0	-	25,7	40,0	20,0
Förderschulen	20,0	-	23,1	5,3	2,7	6,3
Höheres Lehramt an berufsbildenden Schulen	-	-	-	26,4	38,7	21,6
<b>Insgesamt</b>	<b>100</b>	<b>100</b>	<b>100</b>	<b>100</b>	<b>100</b>	<b>100</b>

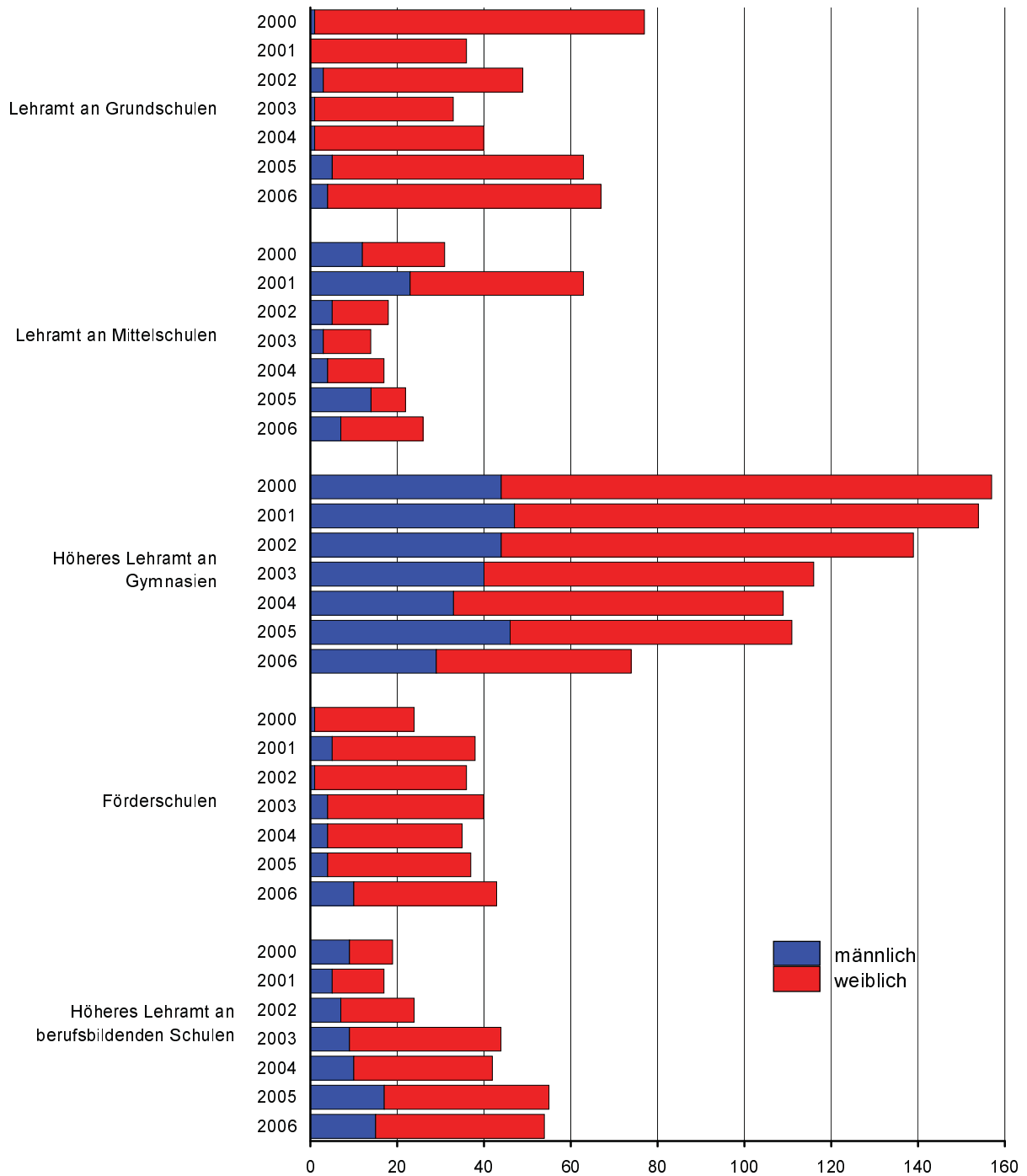
**Abb. 1 Teilnehmer mit Erster Staatsprüfung 2000 bis 2006 nach Art des Lehramtes**



**Abb. 2 Teilnehmer mit Erster Staatsprüfung 2006 nach Altersgruppen**



**Abb. 3 Absolventen mit bestandener Zweiter Staatsprüfung 2000 bis 2006 nach Art des Lehramtes**





**Abb. 4 Absolventen mit bestandener Zweiter Staatsprüfung 2006 nach den am häufigsten belegten Fächern bzw. Fachrichtungen und nach Art des Lehramtes**

