

Statistisches Landesamt
des Freistaates
Sachsen



Statistische Berichte

Staatliche Seminare im Freistaat Sachsen

Dezember 2002

Zeichenerklärung

-	Nichts vorhanden (genau Null)	x	Tabellenfach gesperrt, weil Aussage nicht sinnvoll
0	Weniger als die Hälfte von 1 in der letzten besetzten Stelle, jedoch mehr als nichts	()	Aussagewert ist eingeschränkt
...	Angabe fällt später an	p	vorläufige Zahl
/	Zahlenwert nicht sicher genug	r	berichtigte Zahl
.	Zahlenwert unbekannt oder geheim zu halten	s	geschätzte Zahl

Herausgeber:

Statistisches Landesamt des Freistaates Sachsen

Macherstraße 63
01917 Kamenz

Postfach 11 05
01911 Kamenz

Telefon			
Vermittlung	03578 33-0		
Präsident/Sekretariat	-1900	Telefax	-1999
Auskunft	-1913, -1914	Telefax	-1921
Bibliothek	-4352		
Vertrieb	-4316	Telefax	-1598

Internet	www.statistik.sachsen.de
E-Mail	info@statistik.sachsen.de

Informationsbüro Dresden

Rampische Str. 4
01067 Dresden

Telefon	0351 483-3180	Telefax	-3184
E-Mail	iPunkt@statistik.sachsen.de		

Kein Zugang für elektronisch signierte sowie verschlüsselte Dokumente

© Statistisches Landesamt des Freistaates Sachsen, Kamenz, März 2003

Für nichtgewerbliche Zwecke sind Vervielfältigung und unentgeltliche Verbreitung, auch auszugsweise, mit Quellenangabe gestattet. Die Verbreitung, auch auszugsweise, über elektronische Systeme/Datenträger bedarf der vorherigen Zustimmung. Alle übrigen Rechte bleiben vorbehalten.

Inhalt

	Seite
Vorbemerkungen	3
Erläuterungen	3
Ergebnisdarstellung	4
Verzeichnis der Staatlichen Seminare 2002	5
Tabellen	
1. Teilnehmer/innen mit Erster Staatsprüfung an Staatlichen Seminaren 2000 bis 2002 nach Art des Lehramtes	6
2. Absolventen mit bestandener Zweiter Staatsprüfung an Staatlichen Seminaren 2000 bis 2002 nach Art des Lehramtes	7
3. Teilnehmer/innen mit Erster Staatsprüfung an Staatlichen Seminaren 2002 nach Ausbildungsabschnitten und Art des Lehramtes	8
4. Teilnehmer/innen mit Erster Staatsprüfung an Staatlichen Seminaren 2002 nach Alter und Art des Lehramtes	9
5. Absolventen mit bestandener Zweiter Staatsprüfung an Staatlichen Seminaren 2002 nach fächerspezifischen Lehrbefähigungen (Fallzahlen) und Art des Lehramtes	11
6. Lehrpersonen an Staatlichen Seminaren 2002 nach Art des Lehramtes und Beschäftigungsumfang	13
Abbildungen	
Abb. 1 Teilnehmer/innen mit Erster Staatsprüfung an Staatlichen Seminaren 2000 bis 2002 nach Art des Lehramtes	14
Abb. 2 Teilnehmer/innen mit Erster Staatsprüfung an Staatlichen Seminaren 2002 nach Altersgruppen	14
Abb. 3 Absolventen mit bestandener Zweiter Staatsprüfung an Staatlichen Seminaren 2000 bis 2002 nach Art des Lehramtes	15
Abb. 4 Absolventen mit bestandener Zweiter Staatsprüfung an Staatlichen Seminaren 2002 nach den am häufigsten belegten Fächern bzw. Fachrichtungen und Art des Lehramtes	16

Vorbemerkungen

Der vorliegende Statistische Bericht enthält umfangreiches Datenmaterial zur Statistik der Staatlichen Seminare im Freistaat Sachsen für das Jahr 2002.

Es erfolgt die Erfassung wichtiger Merkmale der pädagogischen Ausbildung im Vorbereitungsdienst und der Zweiten Staatsprüfung für die Lehrämter an allgemein bildenden und berufsbildenden Schulen. Der Erwerb einer Lehrbefähigung kann sowohl über die grundständige Ausbildung zum/r Lehrer/in als auch über die berufsbegleitende Weiterbildung erfolgen. Die Erhebung umfasst nur die grundständige Ausbildung zum/r Lehrer/in und wird einmal jährlich zum 31. Dezember an den Staatlichen Seminaren durchgeführt.

Die Erhebung umfasst Angaben zu Teilnehmer/innen mit Erster Staatsprüfung im Vorbereitungsdienst sowie Absolventen, die die Zweite Staatsprüfung bestanden haben und Lehrpersonen.

Zum Berichtskreis gehören die Lehrämter an Grundschulen und Mittelschulen, die Höheren Lehrämter an Gymnasien und berufsbildenden Schulen sowie die an Förderschulen, die über die jeweiligen Regionalschulämter des Freistaates Sachsen befragt werden.

Rechtsgrundlagen:

- Gesetz über die Statistik für Bundeszwecke (Bundesstatistikgesetz-BStatG) vom 22. Januar 1987 (BGBl. I S. 462, 565), zuletzt geändert durch Artikel 3 Abs. 18 des Gesetzes vom 21. Dezember 2000 (BGBl. I S. 1857),
- Sächsisches Statistikgesetz (SächsStatG) vom 17. Mai 1993 (SächsGVBl. S. 453), zuletzt geändert durch Artikel 13 des Gesetzes vom 6. Juni 2002 (SächsGVBl. S. 168),
- Schulgesetz für den Freistaat Sachsen (SchulG) vom 3. Juli 1991 (SächsGVBl. S. 213), zuletzt geändert durch Artikel 27 des Gesetzes vom 28. Juni 2001 (SächsGVBl. S. 426, 428),
- Kennziffernkatalog.

Erläuterungen

Seminare sind Einrichtungen der pädagogischen Ausbildung im Vorbereitungsdienst für die Lehrämter an allgemein bildenden und berufsbildenden Schulen sowie an Förderschulen, die zur Zweiten Staatsprüfung führen.

Zulassungsvoraussetzung zum Vorbereitungsdienst bzw. zum Zweiten Ausbildungsabschnitt ist u. a. die bestandene Erste Staatsprüfung für das angestrebte Lehramt.

Teilnehmer/innen für die **Zweite Staatsprüfung** sind

- die Lehramtsanwärter/innen für das Lehramt an Grundschulen,
- die Anwärter/innen für das Lehramt an Mittelschulen,
- die Studienreferendare für das Höhere Lehramt an Gymnasien sowie für das Höhere Lehramt an berufsbildenden Schulen und
- die Auszubildenden für den Beruf des Lehrers an Förderschulen.

Prüfungsbehörde für die Zweite Staatsprüfung ist das Landeslehrerprüfungsamt (Prüfungsamt) beim Staatsministerium für Kultus. Der Vorbereitungsdienst ist in zwei Ausbildungsabschnitte und diese in je zwei Unterrichtshalbjahre gegliedert.

Weg zum Erwerb einer Lehrbefähigung der grundständigen Ausbildung zum Lehrer/zur Lehrerin:

Studium an einer Hochschule/Universität
Ablegen der Ersten Staatsprüfung



Vorbereitungsdienst an einem Staatlichen Seminar für das angestrebte Lehramt
Ablegen der Zweiten Staatsprüfung
Lehrbefähigung für die zwei Ausbildungsfächer und damit
Staatlich geprüfte/r Lehrer/in für das entsprechende Lehramt

Lehrpersonen sind jene, die ganz oder teilweise im Rahmen gesetzlich oder vertraglich festgesetzter Pflichtstunden unterrichten bzw. unter Berücksichtigung von Anrechnungsstunden eine Schule bzw. ein Seminar leiten. Sie sind gegliedert in hauptberufliche und stundenweise beschäftigte Lehrpersonen.

Ergebnisdarstellung

Im Freistaat Sachsen bereiteten sich im Jahr 2002 im Rahmen der Lehrerausbildung an den elf Staatlichen Seminaren 625 Teilnehmerinnen und Teilnehmer mit Erster Staatsprüfung auf die Zweite Staatsprüfung vor. Das sind 75 Teilnehmer bzw. 13,6 Prozent mehr als 2001.

Derzeit streben 84 Frauen und Männer das Lehramt an Grundschulen (Vorjahr 89), 35 das Lehramt an Mittelschulen (Vorjahr 34), 84 an Förderschulen (Vorjahr 76), 331 das Höhere Lehramt an Gymnasien (Vorjahr 274) und 91 das Höhere Lehramt an berufsbildenden Schulen (Vorjahr 77) an.

Das Ziel Lehrer/in zu werden, wird von Frauen bedeutend häufiger angestrebt als von Männern. Mehr als drei Viertel (482) der Teilnehmer sind Frauen. Bei den künftigen Grund- bzw. Förderschullehrern liegt der Frauenanteil nach wie vor über 90 Prozent. Am niedrigsten liegt der Frauenanteil bei den angehenden Gymnasiallehrern (68,3 Prozent). Gegenüber dem Jahr 2001 stieg dieser Anteil jedoch um 1,1 Prozentpunkte.

Fast drei Viertel der Anwärter/innen (71 Prozent) befanden sich im Alter von 25 bis unter 30 Jahren. Elf Prozent bzw. 71 Teilnehmer/innen waren noch unter 25 Jahre, fast drei Prozent bzw. 16 Teilnehmer/innen waren dagegen bereits 35 Jahre und älter.

Im Jahr 2002 haben 266 Teilnehmerinnen und Teilnehmer ihren zweijährigen Vorbereitungsdienst im Rahmen der Lehrerausbildung beendet und vor dem Landesprüfungsamt Sachsen die Zweite Staatsprüfung bestanden. Das sind 42 Teilnehmer/innen bzw. 13,6 Prozent weniger als 2001.

Von den Absolventen mit Zweiter Staatsprüfung waren 77 Prozent Frauen und 23 Prozent Männer. Die Befähigung für ein Lehramt wurde für 49 als künftige Lehrkraft an Grundschulen (Vorjahr 36), 18 an Mittelschulen (Vorjahr 63), 139 an Gymnasien (Vorjahr 154), 36 an Förderschulen (Vorjahr 38) und 24 an berufsbildenden Schulen (Vorjahr 17) bestätigt.

Für das Höhere Lehramt an Gymnasien ließen sich die Lehramtsanwärter/innen in 20 Fächern, vorrangig in den Fächern Deutsch, Englisch und Geschichte mit Erfolg prüfen. Dabei bevorzugten die Männer mit jeweils über zehn Prozent die Fächer Englisch, Geschichte, Mathematik und Physik. Die Frauen bevorzugten die Fächer Deutsch (23,7 Prozent), Englisch (18,4 Prozent) und Geschichte (zehn Prozent).

Für das Höhere Lehramt an berufsbildenden Schulen wurden die Nachwuchskräfte in 22 Fächern, hauptsächlich in der kaufmännischen Fachrichtung erfolgreich geprüft. Die Männer ließen sich mit jeweils über 14 Prozent in den Fächern Bautechnik und Sozialpädagogik prüfen, bei den Frauen überwogen die Prüfungen in dem Fach Betriebswirtschaftslehre mit über 20 Prozent.

Die Lehramtsanwärter/innen wurden im Jahr 2002 von 51 hauptberuflich und 144 stundenweise beschäftigten Lehrpersonen unterrichtet. Bei den hauptberuflich beschäftigten Lehrpersonen war das Geschlechterverhältnis fast ausgewogen (23 männliche und 28 weibliche Lehrpersonen), bei den stundenweise beschäftigten Lehrpersonen betrug der Frauenanteil über 81 Prozent (117 Lehrpersonen).

Verzeichnis der Staatlichen Seminare 2002

Name und Anschrift des Staatlichen Seminars	Telefon Fax E-Mail	Teilnehmer mit Erster Staats- prüfung	Absolventen mit bestan- dener Zweiter Staatsprüfung
Regionalschulamt Chemnitz			
Staatliches Seminar für das Lehramt an Mittelschulen Sandstr. 116 09114 Chemnitz	0371 338260 0371 3382626 ms@msseminar.c.sn.schule.de	-	-
Staatliches Seminar für das Höhere Lehramt an Gymnasien Sandstr. 116 09114 Chemnitz	0371 3300162 0371 3300168 beuchel@semgym.c.sn.schule.de	121	41
Regionalschulamt Zwickau			
Staatliches Seminar für das Lehramt an Grundschulen Hauptstr. 92 08485 Waldkirchen	037606 34406 037606 36240 grundschulseminar-waldkirchen@t-online.de	19	21
Regionalschulamt Dresden			
Staatliches Seminar für das Lehramt an Mittelschulen Altroßthal 2a 01169 Dresden	0351 4140312 0351 4140337 mittelschulseminar-dresden@web.de	-	-
Staatliches Seminar für das Höhere Lehramt an Gymnasien Altroßthal 2a 01169 Dresden	0351 4140310 0351 4140338 seminar@gysemi.dd.sn.schule.de	118	58
Staatliches Seminar für das Höhere Lehramt an berufs- bildenden Schulen Dresdner Str. 78c 01445 Radebeul	0351 8324551 0351 8324557 contact@sembb.smk.sachsen.de	91	24
Regionalschulamt Bautzen			
Staatliches Seminar für das Lehramt an Grundschulen Hartmannstr. 6 02708 Löbau	03585 850890 03585 8508919 grundschulseminar.loebau@t-online.de	43	28
Staatliches Seminar für das Lehramt an Mittelschulen Hartmannstr. 6 02708 Löbau	03585 850890 03585 8508919 mittelschulseminar.loebau@t-online.de	-	-
Regionalschulamt Leipzig			
Staatliches Seminar für das Lehramt an Grundschulen und Förderschulen Nonnenstr. 44d 04229 Leipzig	0341 4910302 0341 4910333 gssekretariat@semllpz.smk.sachsen.de	106	36
Staatliches Seminar für das Lehramt an Mittelschulen Nonnenstr. 44c 04229 Leipzig	0341 4910100 0341 4910111 mssekretariat@semllpz.smk.sachsen.de	35	18
Staatliches Seminar für das Höhere Lehramt an Gymnasien Nonnenstr. 44d 04229 Leipzig	0341 4910200 0341 4910222 gymsekretariat@semllpz.smk.sachsen.de	92	40

1. Teilnehmer/innen mit Erster Staatsprüfung an Staatlichen Seminaren 2000 bis 2002 nach Art des Lehramtes

Jahr	Insgesamt	Männlich	Weiblich	Anteil in %		
				insgesamt	männlich	weiblich
Insgesamt						
2000	595	143	452	100	100	100
2001	550	129	421	100	100	100
2002	625	143	482	100	100	100
Lehramt an Grundschulen						
2000	94	3	91	15,8	2,1	20,1
2001	89	4	85	16,2	3,1	20,2
2002	84	2	82	13,4	1,4	17,0
Lehramt an Mittelschulen						
2000	84	29	55	14,1	20,3	12,2
2001	34	10	24	6,2	7,8	5,7
2002	35	8	27	5,6	5,6	5,6
Höheres Lehramt an Gymnasien						
2000	307	94	213	51,6	65,7	47,1
2001	274	90	184	49,8	69,8	43,7
2002	331	105	226	53,0	73,4	46,9
Förderschulen						
2000	82	7	75	13,8	4,9	16,6
2001	76	4	72	13,8	3,1	17,1
2002	84	8	76	13,4	5,6	15,8
Höheres Lehramt an berufsbildenden Schulen						
2000	28	10	18	4,7	7,0	4,0
2001	77	21	56	14,0	16,3	13,3
2002	91	20	71	14,6	14,0	14,7

2. Absolventen mit bestandener Zweiter Staatsprüfung an Staatlichen Seminaren 2000 bis 2002 nach Art des Lehramtes

Jahr	Insgesamt	Männlich	Weiblich	Anteil in %		
				insgesamt	männlich	weiblich
Insgesamt						
2000	308	67	241	100	100	100
2001	308	80	228	100	100	100
2002	266	60	206	100	100	100
Lehramt an Grundschulen						
2000	77	1	76	25,0	1,5	31,5
2001	36	-	36	11,7	-	15,8
2002	49	3	46	18,4	5,0	22,3
Lehramt an Mittelschulen						
2000	31	12	19	10,1	17,9	7,9
2001	63	23	40	20,5	28,8	17,5
2002	18	5	13	6,8	8,3	6,3
Höheres Lehramt an Gymnasien						
2000	157	44	113	51,0	65,7	46,9
2001	154	47	107	50,0	58,8	46,9
2002	139	44	95	52,3	73,3	46,1
Förderschulen						
2000	24	1	23	7,8	1,5	9,5
2001	38	5	33	12,3	6,3	14,5
2002	36	1	35	13,5	1,7	17,0
Höheres Lehramt an berufsbildenden Schulen						
2000	19	9	10	6,2	13,4	4,1
2001	17	5	12	5,5	6,3	5,3
2002	24	7	17	9,0	11,7	8,3

3. Teilnehmer/innen mit Erster Staatsprüfung an Staatlichen Seminaren 2002 nach Ausbildungsabschnitten und Art des Lehramtes

Ausbildungs- abschnitt	Insgesamt	Männlich	Weiblich
Insgesamt			
1.	351	78	273
2.	274	65	209
Insgesamt	625	143	482
Lehramt an Grundschulen			
1.	40	1	39
2.	44	1	43
Zusammen	84	2	82
Lehramt an Mittelschulen			
1.	20	4	16
2.	15	4	11
Zusammen	35	8	27
Höheres Lehramt an Gymnasien			
1.	208	59	149
2.	123	46	77
Zusammen	331	105	226
Förderschulen			
1.	40	4	36
2.	44	4	40
Zusammen	84	8	76
Höheres Lehramt an berufsbildenden Schulen			
1.	43	10	33
2.	48	10	38
Zusammen	91	20	71

4. Teilnehmer/innen mit Erster Staatsprüfung an Staatlichen Seminaren 2002 nach Alter und Art des Lehramtes

Alter von ... bis unter ... Jahren	Insgesamt	Männlich	Weiblich
	Insgesamt		
unter 25	71	-	71
25 - 26	113	10	103
26 - 27	124	22	102
27 - 28	98	26	72
28 - 29	65	19	46
29 - 30	44	20	24
Zusammen	444	97	347
30 - 31	37	17	20
31 - 32	20	5	15
32 - 33	22	8	14
33 - 34	8	3	5
34 - 35	7	3	4
Zusammen	94	36	58
35 und mehr	16	10	6
Insgesamt	625	143	482
	Lehramt an Grundschulen		
unter 25	29	-	29
25 - 26	19	1	18
26 - 27	13	-	13
27 - 28	7	-	7
28 - 29	4	-	4
29 - 30	4	-	4
Zusammen	47	1	46
30 - 31	1	-	1
31 - 32	2	-	2
32 - 33	1	-	1
33 - 34	1	-	1
34 - 35	1	-	1
Zusammen	6	-	6
35 und mehr	2	1	1
Zusammen	84	2	82
	Lehramt an Mittelschulen		
unter 25	3	-	3
25 - 26	8	2	6
26 - 27	3	-	3
27 - 28	6	1	5
28 - 29	4	2	2
29 - 30	2	-	2
Zusammen	23	5	18
30 - 31	1	1	-
31 - 32	3	-	3
32 - 33	2	1	1
33 - 34	2	1	1
34 - 35	1	-	1
Zusammen	9	3	6
35 und mehr	-	-	-
Zusammen	35	8	27

Noch: 4. Teilnehmer/innen mit Erster Staatsprüfung an Staatlichen Seminaren 2002
nach Alter und Art des Lehramtes

Alter von ... bis unter ... Jahren	Insgesamt	Männlich	Weiblich
Höheres Lehramt an Gymnasien			
unter 25	15	-	15
25 - 26	50	6	44
26 - 27	68	18	50
27 - 28	60	21	39
28 - 29	47	14	33
29 - 30	27	14	13
Zusammen	252	73	179
30 - 31	24	11	13
31 - 32	12	5	7
32 - 33	10	5	5
33 - 34	4	2	2
34 - 35	4	3	1
Zusammen	54	26	28
35 und mehr	10	6	4
Zusammen	331	105	226
Förderschulen			
unter 25	15	-	15
25 - 26	19	-	19
26 - 27	23	3	20
27 - 28	13	2	11
28 - 29	2	-	2
29 - 30	3	1	2
Zusammen	60	6	54
30 - 31	4	1	3
31 - 32	2	-	2
32 - 33	3	1	2
33 - 34	-	-	-
34 - 35	-	-	-
Zusammen	9	2	7
35 und mehr	-	-	-
Zusammen	84	8	76
Höheres Lehramt an berufsbildenden Schulen			
unter 25	9	-	9
25 - 26	17	1	16
26 - 27	17	1	16
27 - 28	12	2	10
28 - 29	8	3	5
29 - 30	8	5	3
Zusammen	62	12	50
30 - 31	7	4	3
31 - 32	1	-	1
32 - 33	6	1	5
33 - 34	1	-	1
34 - 35	1	-	1
Zusammen	16	5	11
35 und mehr	4	3	1
Zusammen	91	20	71

5. Absolventen mit bestandener Zweiter Staatsprüfung an Staatlichen Seminaren 2002 nach fächerspezifischen Lehrbefähigungen (Fallzahlen) und Art des Lehramtes

Fach bzw. Fachrichtung	Insgesamt		Von männlichen		Von weiblichen	
			Teilnehmer/innen			
	Anzahl	%	Anzahl	%	Anzahl	%
Lehramt an Grundschulen						
Grundschuldidaktik	21	10,7	2	16,7	19	10,3
Deutsch	49	24,9	3	25,0	46	24,9
Ethik	1	0,5	-	-	1	0,5
Heimatkunde/Sachkunde	28	14,2	1	8,3	27	14,6
Kunsterziehung	10	5,1	-	-	10	5,4
Mathematik	49	24,9	3	25,0	46	24,9
Musik	14	7,1	1	8,3	13	7,0
Religion, evang.	4	2,0	-	-	4	2,2
Sport	15	7,6	2	16,7	13	7,0
Werken	6	3,0	-	-	6	3,2
Lehramt an Mittelschulen						
Biologie	1	2,8	-	-	1	3,8
Deutsch	7	19,4	-	-	7	26,9
Englisch	5	13,9	2	20,0	3	11,5
Französisch	1	2,8	-	-	1	3,8
Geografie	4	11,1	1	10,0	3	11,5
Geschichte	5	13,9	1	10,0	4	15,4
Kunsterziehung	1	2,8	-	-	1	3,8
Mathematik	3	8,3	3	30,0	-	-
Musik	3	8,3	-	-	3	11,5
Physik	1	2,8	1	10,0	-	-
Religion, evang.	1	2,8	-	-	1	3,8
Russisch	1	2,8	-	-	1	3,8
Sorbisch	1	2,8	-	-	1	3,8
Sport	1	2,8	1	10,0	-	-
Technik	1	2,8	1	10,0	-	-
Höheres Lehramt an Gymnasien						
Biologie	12	4,3	4	4,5	8	4,2
Chemie	4	1,4	-	-	4	2,1
Deutsch	51	18,3	6	6,8	45	23,7
Englisch	44	15,8	9	10,2	35	18,4
Ethik	9	3,2	1	1,1	8	4,2
Französisch	16	5,8	3	3,4	13	6,8
Gemeinschaftskunde	7	2,5	3	3,4	4	2,1
Geografie	11	4,0	5	5,7	6	3,2
Geschichte	36	12,9	17	19,3	19	10,0
Informatik	1	0,4	1	1,1	-	-
Kunsterziehung	17	6,1	6	6,8	11	5,8
Latein	2	0,7	-	-	2	1,1
Mathematik	22	7,9	11	12,5	11	5,8
Musik	11	4,0	4	4,5	7	3,7
Physik	12	4,3	9	10,2	3	1,6
Religion, evang.	3	1,1	3	3,4	-	-
Religion, kath.	2	0,7	-	-	2	1,1
Russisch	2	0,7	1	1,1	1	0,5
Spanisch	5	1,8	-	-	5	2,6
Sport	11	4,0	5	5,7	6	3,2

Noch: 5. Absolventen mit bestandener Zweiter Staatsprüfung an Staatlichen Seminaren 2002
nach fächerspezifischen Lehrbefähigungen (Fallzahlen) und Art des Lehramtes

Fach bzw. Fachrichtung	Insgesamt		Von männlichen		Von weiblichen	
			Teilnehmer/innen			
	Anzahl	%	Anzahl	%	Anzahl	%
Förderschulen						
Geistigbehindertenpädagogik	20	18,5	1	33,3	19	18,1
Körperbehindertenpädagogik	12	11,1	-	-	12	11,4
Lernbehindertenpädagogik	17	15,7	-	-	17	16,2
Sprachbehindertenpädagogik	12	11,1	-	-	12	11,4
Verhaltensbehindertenpädagogik	10	9,3	1	33,3	9	8,6
Grundschuldidaktik	25	23,1	1	33,3	24	22,9
Deutsch	4	3,7	-	-	4	3,8
Englisch	1	0,9	-	-	1	1,0
Gehörlosenpädagogik	1	0,9	-	-	1	1,0
Gemeinschaftskunde	1	0,9	-	-	1	1,0
Geschichte	1	0,9	-	-	1	1,0
Kunsterziehung	2	1,9	-	-	2	1,9
Musik	2	1,9	-	-	2	1,9
Höheres Lehramt an berufsbildenden Schulen						
Automatisierungstechnik	1	2,1	1	7,1	-	-
Bautechnik	4	8,3	2	14,3	2	5,9
Betriebswirtschaftslehre	7	14,6	-	-	7	20,6
Chemietechnik	1	2,1	-	-	1	2,9
Deutsch	3	6,3	-	-	3	8,8
Elektrotechnik	1	2,1	1	7,1	-	-
Englisch	3	6,3	-	-	3	8,8
Ethik	4	8,3	1	7,1	3	8,8
Geschichte	1	2,1	1	7,1	-	-
Gesundheit	2	4,2	-	-	2	5,9
Informatik	2	4,2	1	7,1	1	2,9
Informationstechnik	1	2,1	1	7,1	-	-
Hauswirtschaftswissenschaft	1	2,1	-	-	1	2,9
Mathematik	1	2,1	1	7,1	-	-
Metalltechnik	1	2,1	1	7,1	-	-
Pflege	2	4,2	-	-	2	5,9
Physik	1	2,1	1	7,1	-	-
Sozialpädagogik	5	10,4	2	14,3	3	8,8
Sport	1	2,1	1	7,1	-	-
Volkswirtschaftslehre	3	6,3	-	-	3	8,8
Wirtschafts- und Sozialkunde	2	4,2	-	-	2	5,9
Wirtschaftspädagogik	1	2,1	-	-	1	2,9

6. Lehrpersonen an Staatlichen Seminaren 2002 nach Art des Lehramtes und Beschäftigungsumfang

Art des Lehramtes	Hauptberufliche Lehrpersonen			Stundenweise beschäftigte Lehrpersonen		
	insgesamt	männlich	weiblich	insgesamt	männlich	weiblich
Lehramt an Grundschulen	11	2	9	39	-	39
Lehramt an Mittelschulen	6	4	2	23	6	17
Höheres Lehramt an Gymnasien	25	10	15	39	10	29
Förderschulen	-	-	-	8	2	6
Höheres Lehramt an berufsbildenden Schulen	9	7	2	35	9	26
Insgesamt	51	23	28	144	27	117
	Prozent					
Lehramt an Grundschulen	21,6	8,7	32,1	27,1	-	33,3
Lehramt an Mittelschulen	11,8	17,4	7,1	16,0	22,2	14,5
Höheres Lehramt an Gymnasien	49,0	43,5	53,6	27,1	37,0	24,8
Förderschulen	-	-	-	5,6	7,4	5,1
Höheres Lehramt an berufsbildenden Schulen	17,6	30,4	7,1	24,3	33,3	22,2
Insgesamt	100	100	100	100	100	100

Abb. 1 Teilnehmer/innen mit Erster Staatsprüfung an Staatlichen Seminaren 2000 bis 2002 nach Art des Lehramtes

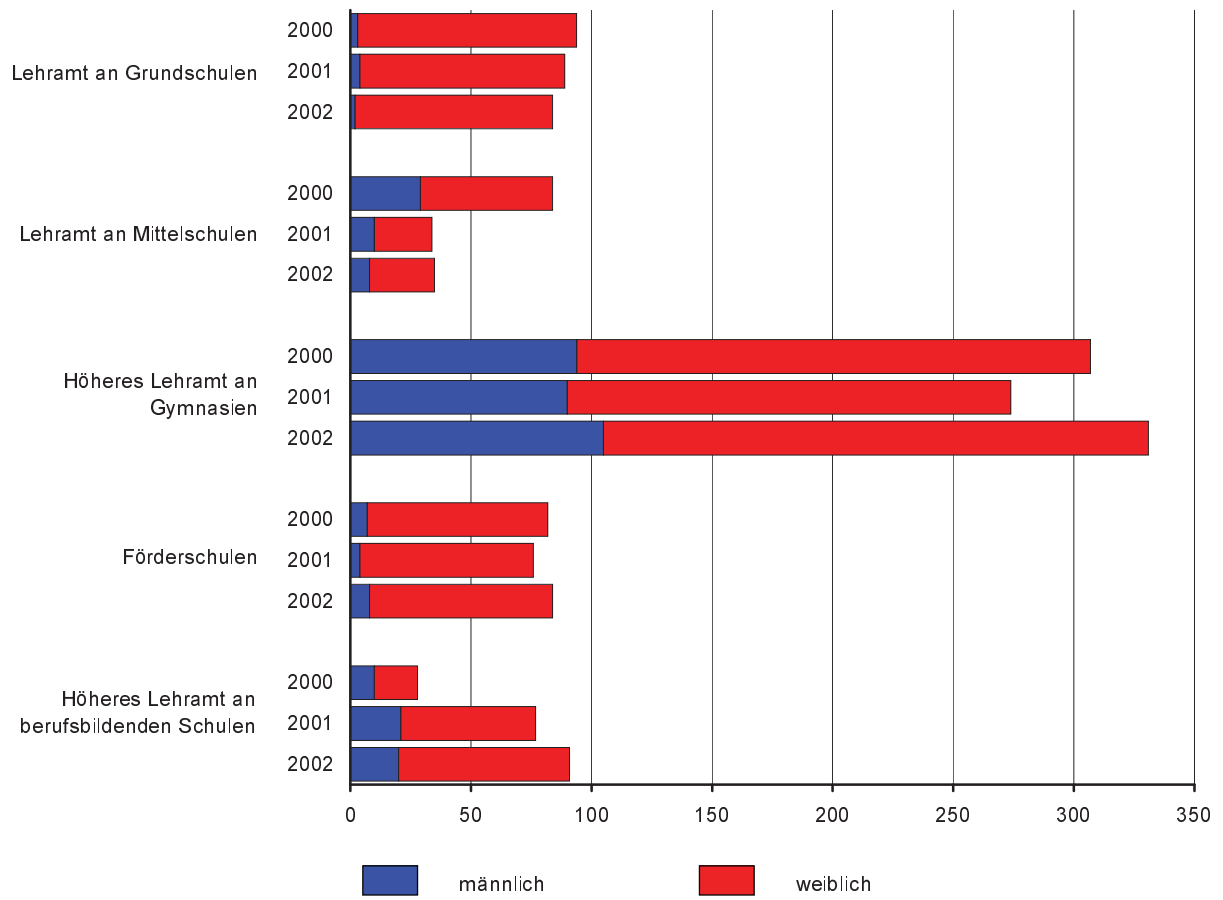
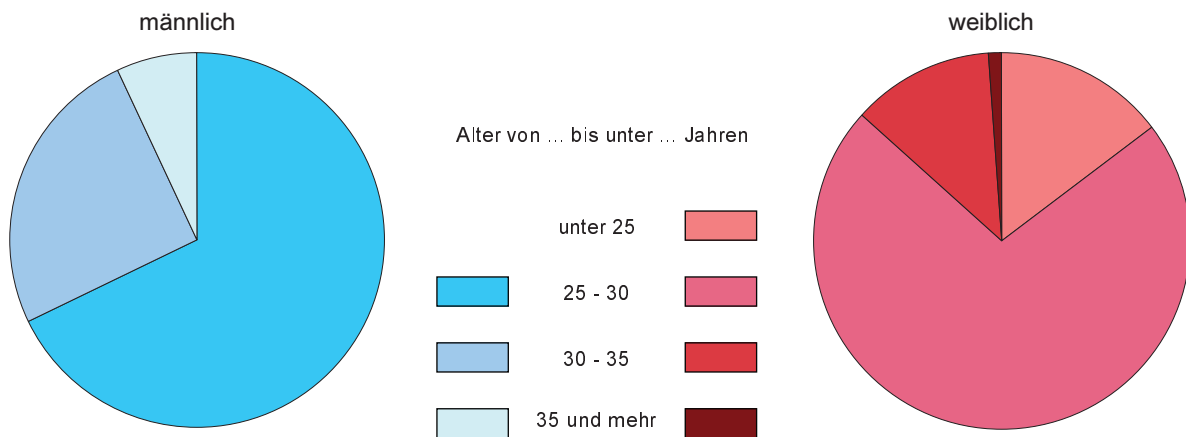


Abb. 2 Teilnehmer/innen mit Erster Staatsprüfung an Staatlichen Seminaren 2002 nach Altersgruppen



**Abb. 3 Absolventen mit bestandener Zweiter Staatsprüfung an Staatlichen Seminaren
2000 bis 2002 nach Art des Lehramtes**

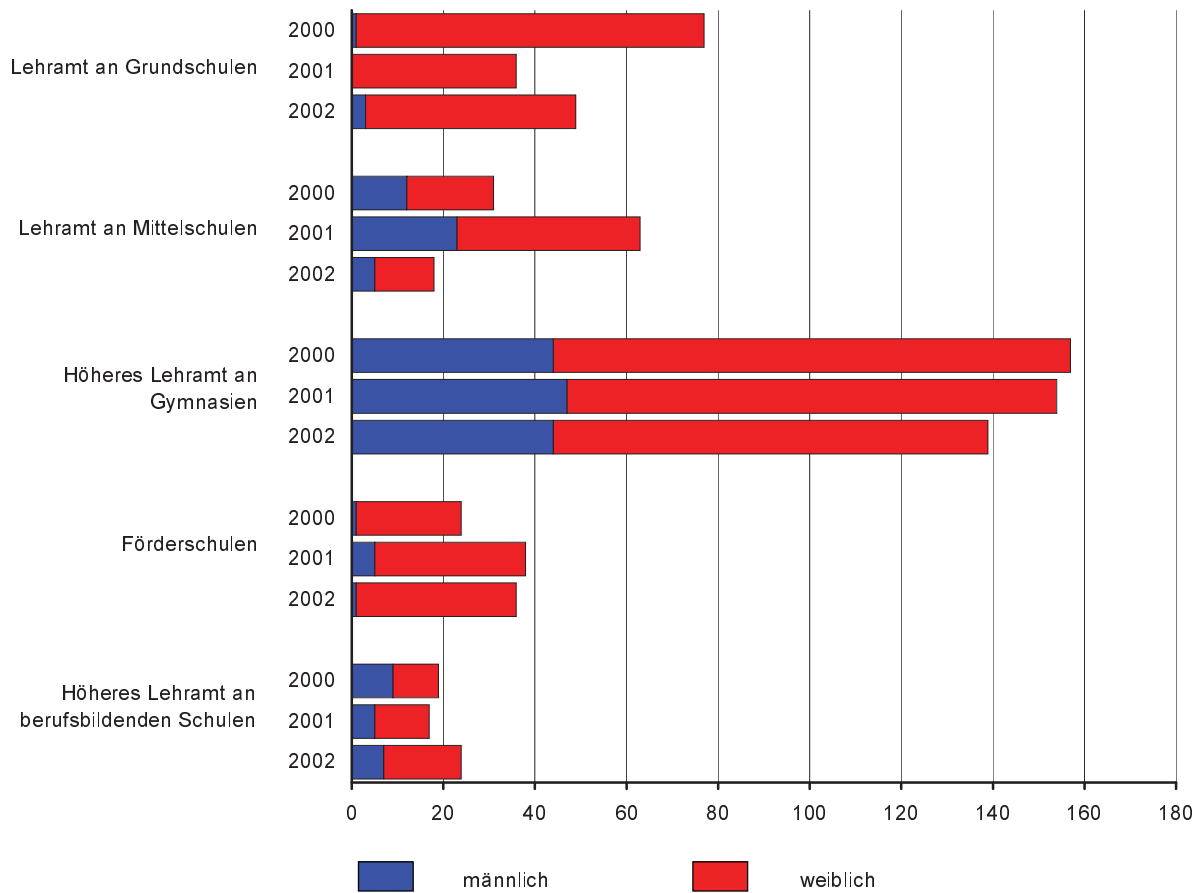
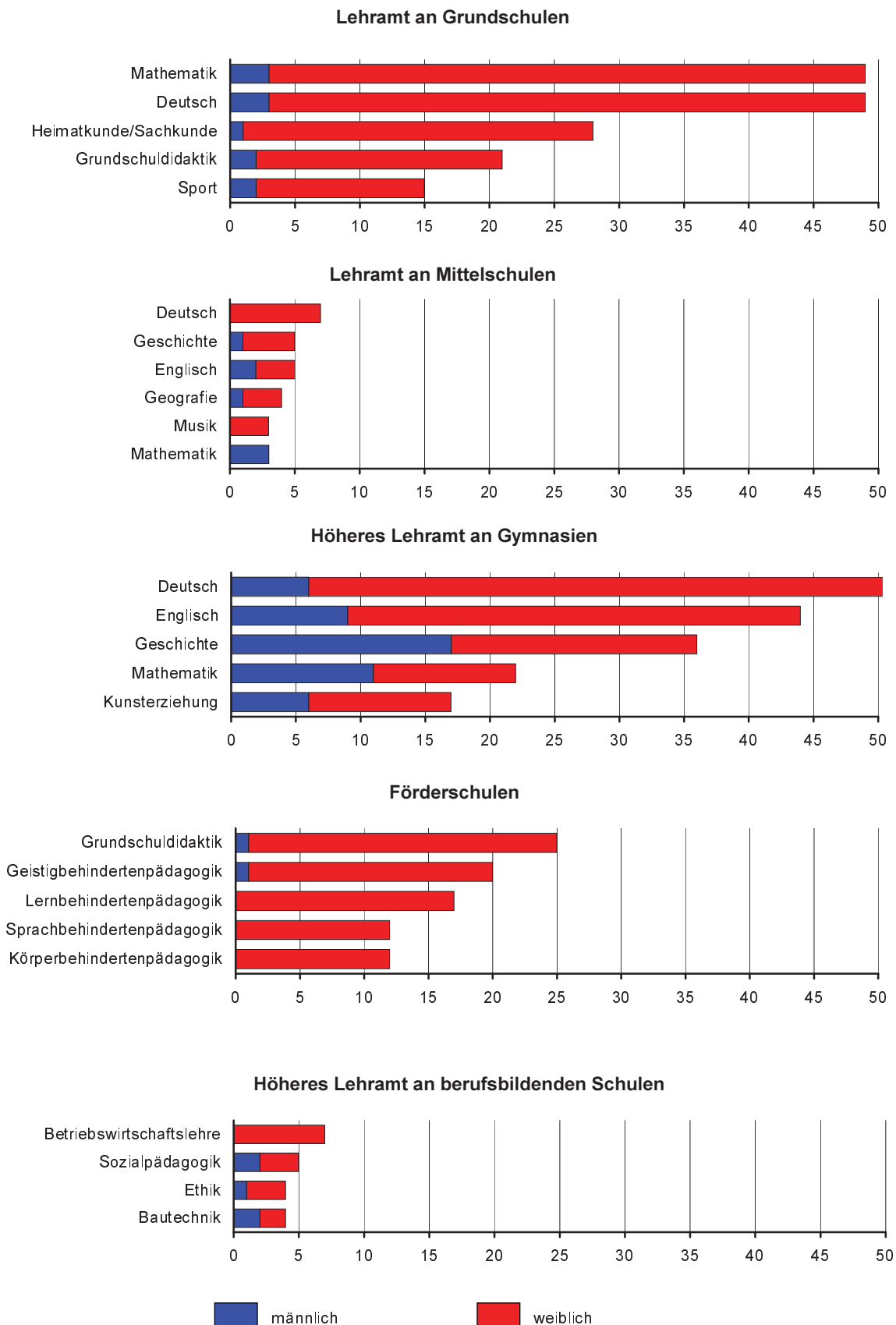


Abb. 4 Absolventen mit bestandener Zweiter Staatsprüfung an Staatlichen Seminaren 2002 nach den am häufigsten belegten Fächern bzw. Fachrichtungen und nach Art des Lehramtes



Neuerscheinungen des Statistischen Landesamtes des Freistaates Sachsen

Kennziffer	Titel/Kurztitel	Stand Periodizität	Preis €
A IV 5	Kosten für die stationäre medizinische Betreuung im Freistaat Sachsen	2001 - j	2,50
B I 1	Allgemein bildende Schulen und Förderschulen im Freistaat Sachsen	2002 - j	6,00
B III 5	Raumbestand an den Hochschulen im Freistaat Sachsen	2002 - j	8,00
B III 12	Studierende an der Berufsakademie des Freistaates Sachsen	2002 - j	6,00
E I 6	Investitionen im Bergbau und Verarbeitenden Gewerbe im Freistaat Sachsen	2001 - j	9,10
G III 2	Außenhandel des Freistaates Sachsen - Endgültige Ergebnisse	2001 - j	5,00
K II 1	Gesetzliche Krankenversicherung im Freistaat Sachsen	2001 - j	6,00
K V 4	Jugendhilfe im Freistaat Sachsen - Ausgaben und Einnahmen	2001 - j	3,00
K VIII 2	Soziale Pflegeversicherung im Freistaat Sachsen Leistungsempfänger und Pflegegeldempfänger	2001 -2j	7,40
L IV 1	Umsätze und ihre Besteuerung im Freistaat Sachsen Ergebnisse der Umsatzsteuerstatistik	2001 - j	14,00
Verzeichnis	Landratsämter, Stadt- und Gemeindeverwaltungen im Freistaat Sachsen	2003 - j	7,50
Verzeichnis	Allgemein bildende Schulen des Freistaates Sachsen	2002 - j	12,50
Verzeichnis	Berufsbildende Schulen des Freistaates Sachsen	2002 - j	8,00

Monatlich erscheinen:

C III 2	Schlachtungen, Milchlieferung und Geflügelhaltung im Freistaat Sachsen	01/03 - m	1,50
E I 1	Bergbau und Verarbeitendes Gewerbe im Freistaat Sachsen	12/02 - m	7,50
E II 1	Baugewerbe im Freistaat Sachsen (Vorbereitende Baustellenarbeiten, Hoch- und Tiefbau)	01/03 - m	5,00
G IV 1	Beherbergungsgewerbe im Freistaat Sachsen	12/02 - m	5,50
H I 1	Straßenverkehrsunfälle im Freistaat Sachsen	11/02 - m	6,00
M I 2	Preisindex für die Lebenshaltung im Freistaat Sachsen	02/03 - m	5,50
Z I 1	Konjunkturbericht für den Freistaat Sachsen	12/02 - m	5,00

Vierteljährlich erscheinen:

A I 1	Bevölkerungsstand des Freistaates Sachsen nach Kreisen	3/02 - vj	1,50
A II 1	Eheschließungen, Geborene und Gestorbene im Freistaat Sachsen	3/02 - vj	2,00
A III 1	Räumliche Bevölkerungsbewegung im Freistaat Sachsen	2/02 - vj	6,00
A VI 5	Sozialversicherungspflichtig Beschäftigte im Freistaat Sachsen	4/01 - vj	7,10
D I 1	Gewerbeanmeldungen und -abmeldungen im Freistaat Sachsen	4/02 - vj	2,50
D III 1	Insolvenzverfahren im Freistaat Sachsen	3/02 - vj	4,00
E III 1	Baugewerbe im Freistaat Sachsen (Bauinstallation und sonstiges Baugewerbe)	4/02 - vj	1,50
E IV 1	Ausgewählte Daten zur Energiewirtschaft im Freistaat Sachsen	3, 4/01 - vj	3,00
E V 1	Beschäftigte und Umsatz im Handwerk des Freistaates Sachsen	2/02 - vj	6,00
F II 1	Baugenehmigungen und Baufertigstellungen im Freistaat Sachsen	4/02 - vj	2,50
G III 1	Außenhandel des Freistaates Sachsen	3/02 - vj	2,50
L II 2	Einnahmen und Ausgaben der öffentlichen Kommunalhaushalte des Freistaates Sachsen	3/02 - vj	7,50
M I 4	Preisindizes für Bauwerke im Freistaat Sachsen	4/02 - vj	3,00
N I 1	Verdienste und Arbeitszeiten im Produzierenden Gewerbe, Handel, Kreditinstituten und Versicherungsgewerbe im Freistaat Sachsen	4/02 - vj	9,00

Abkürzungen:	m	monatlich	hj	halbjährlich	2j	alle 2 Jahre
	j	jährlich	10/01	Monat	3j	alle 3 Jahre
	vj	vierteljährlich	4/01	Quartal	fw	fallweise