



Statistischer Bericht



Realsteuervergleich für den Freistaat Sachsen

2012

L IV 3 – j/12

Zeichenerklärung

- Nichts vorhanden (genau Null)
- 0 weniger als die Hälfte von 1 in der letzten besetzten Stelle, jedoch mehr als nichts
- ... Angabe fällt später an
- / Zahlenwert nicht sicher genug
- . Zahlenwert unbekannt oder geheim zu halten
- x Tabellenfach gesperrt, weil Aussage nicht sinnvoll
- () Aussagewert ist eingeschränkt
- p vorläufige Zahl
- r berichtigte Zahl
- s geschätzte Zahl

Inhalt

	Seite
Vorbemerkungen	3
 Tabellen	
1. Streuung der Hebesätze 2012 nach Steuerarten, Hebesatzkategorien und Gemeindegrößenklassen	6
2. Steuereinnahmen der Gemeinden, Realsteueraufbringungskraft, Steuereinnahmekraft und gewogene Hebesätze 2012 nach Gemeindegrößenklassen	8
3. Steuereinnahmen der Gemeinden, Realsteueraufbringungskraft, Steuereinnahmekraft und gewogene Hebesätze 2012 nach Kreisfreien Städten und Kreisgebieten	8
4. Steuereinnahmen der Gemeinden, Realsteueraufbringungskraft, Steuereinnahmekraft und gewogene Hebesätze 2012 nach Gemeindegrößenklassen je Einwohner	10
5. Steuereinnahmen der Gemeinden, Realsteueraufbringungskraft, Steuereinnahmekraft und gewogene Hebesätze 2012 nach Kreisfreien Städten und Kreisgebieten je Einwohner	10
6. Steuereinnahmen der Gemeinden, Realsteueraufbringungskraft, Steuereinnahmekraft und gewogene Hebesätze 2012 nach Gemeinden	12
7. Ist-Aufkommen, Realsteueraufbringungskraft und Steuereinnahmekraft 2012 nach Gemeinden	32
 Abbildungen	
Abb. 1 Ist-Aufkommen der Realsteuern im Freistaat Sachsen 2012	42
Abb. 2 Streuung der Hebesätze der Realsteuern im Freistaat Sachsen 2012 nach Gemeinden	42
Abb. 3 Ist-Aufkommen der Realsteuern, Gemeindeanteil an der Umsatzsteuer und an der Einkommensteuer der Kreisfreien Städte im Freistaat Sachsen 2012	43
Abb. 4 Vergleich der Steuereinnahmen und Steuereinnahmekraft im Freistaat Sachsen 2012 nach Kreisfreien Städten und Kreisgebieten	44

Vorbemerkungen

Rechtsgrundlage

Grundlage für die Erstellung des Realsteuervergleichs ist das Gesetz über die Statistiken der öffentlichen Finanzen und des Personals im öffentlichen Dienst (Finanz- und Personalstatistikgesetz - FPStatG) in der Fassung der Bekanntmachung vom 22. Februar 2006 (BGBl. I S. 438), § 4 Nr. 1a und 2a und § 6 Abs. 1 des Gesetzes über den Finanzausgleich zwischen Bund und Ländern vom 20. Dezember 2001 (BGBl. I S. 3955/3956), zuletzt geändert durch Artikel 24 des Gesetzes vom 7. Dezember 2011 (BGBl. I S. 2592).

Ziel der Statistik

Die Statistiken zur öffentlichen Finanzwirtschaft, zu denen der Realsteuervergleich zählt, sind Entscheidungshilfen für die Wirtschafts- und Finanzpolitik. Die Entwicklungen der Steuereinnahmen und der Hebesätze der Gemeinden gelten als wichtige Indikatoren zur Beurteilung der finanziellen Lage der Kommunen. Im Realsteuervergleich werden Steuerkraftzahlen nach bundeseinheitlichen Vorgaben berechnet. Diese sind Basis für Vergleiche der Steuerkraft der Gemeinden innerhalb des Freistaates Sachsen.

Durchführung und Umfang der Statistik

Der Realsteuervergleich ist eine Sekundärstatistik. Grundlage sind die von den Gemeinden zur Kassenstatistik gemeldeten Daten. Folgende erfasste Merkmale werden aufbereitet:

- Kassenmäßiges Realsteuer-Ist-Aufkommen (Grundsteuer A, Grundsteuer B, Gewerbesteuer),
- Hebesätze je Realsteuerart,
- Gewerbesteuerumlage,
- Gemeindeanteile an der Einkommensteuer und an der Umsatzsteuer.

Aus diesen werden berechnet:

- Grundbetrag je Realsteuerart,
- Gewogene Durchschnittshebesätze je Realsteuerart.

Weiterhin werden Übersichten nach Gemeindegrößenklassen und regionaler Gliederung erstellt über die:

- Hebesatzstreuung,
- Realsteueraufbringungs- und Steuereinnahmekraft,
- Realsteuer- und gemeindliche Steuerkraft.

Definitionen und methodische Hinweise

Realsteuern

Zu den Realsteuern zählen gem. § 3 Abs. 2 Abgabenordnung (AO) die Grundsteuer und die Gewerbesteuer.

Die **Grundsteuer** wird auf den im Inland liegenden Grundbesitz erhoben und fließt in vollem Umfang den Gemeinden zu, denen die Liegenschaften zuzuordnen sind. Bei der Ermittlung der Steuer ist zu unterscheiden zwischen land- und forstwirtschaftlichem Vermögen (Grundsteuer A) und unbebauten und bebauten Grundstücken, die nicht der Land- und Forstwirtschaft zuzuordnen sind (Grundsteuer B). Maßgeblich für die Höhe

der Grundsteuer sind der Wert und die Beschaffenheit des Grundbesitzes. Dies verdeutlicht den Objektcharakter der Grundsteuer. Persönliche Verhältnisse des Eigentümers bleiben unberücksichtigt. Während in den alten Bundesländern der Einheitswert eines Grundstückes für die Berechnung der Grundsteuer zugrunde gelegt wird, erfolgt dies in den neuen Bundesländern in Ermangelung nutzbarer Einheitswerte nach einer Ersatzbemessungsgrundlage, d. h. nach der Wohn- bzw. Nutzfläche.

Die Grundsteuer wird zu Beginn eines Kalenderjahres festgesetzt. Besteuerungszeitraum ist das Kalenderjahr.

Die **Gewerbesteuer** wird auf jeden Gewerbebetrieb erhoben, der im Inland betrieben wird. Befreiungen bestehen beispielsweise für Einrichtungen wie Schulen, Krankenhäuser oder Altenpflegeheime. Hat ein Gewerbebetrieb mehrere Betriebsstätten in mehreren Gemeinden, wird die Gewerbesteuer so aufgeteilt, dass jede Gemeinde die für sie maßgebliche Steuer erhebt (hebeberechtigte Gemeinde), d. h. der maßgebende Gewerbesteuermessbetrag wird auf die Betriebsstätten und Zweigniederlassungen von Unternehmen aufgeteilt. Die Gewerbesteuer entsteht nach Ablauf eines Erhebungszeitraumes und fließt den jeweiligen Gemeinden nach Abzug einer Umlage an Bund und Länder zu. Erhebungszeitraum ist das Kalenderjahr oder bei abweichenden Wirtschaftsjahren der entsprechende Zeitraum. Der Gewerbeertrag gilt dabei in dem Jahr als bezogen, in dem das Wirtschaftsjahr endet.

Ist-Aufkommen

Das Ist-Aufkommen ist der von den Steuerpflichtigen einer Gemeinde im Laufe eines Kalenderjahres aufgebrauchte Steuerbetrag der Realsteuern, unabhängig vom Zeitpunkt des Entstehens der Steuerschuld. Dieser Betrag wurde von den Gemeinden tatsächlich innerhalb eines Kalenderjahres vereinnahmt und stand ihnen kassenmäßig zur Verfügung.

Das Ist-Aufkommen stimmt nicht mit den in den Steuerbescheiden für einen Erhebungszeitraum festgesetzten Beträgen überein. Durch nachträgliche Berichtigungen, die andere Zeiträume betreffen als das Berichtsjahr, weicht das kassenmäßige Ist-Aufkommen von dem der Gemeinde zustehenden Steueraufkommen ab.

Da das Ist-Aufkommen der Realsteuern als Vergleichsmaßstab aufgrund unterschiedlicher Hebesätze ungeeignet ist, werden für Steuerkraftvergleiche gesonderte Berechnungsgrundlagen mit vergleichbaren Hebesätzen geschaffen.

Hebesatz

Bei der Berechnung der Realsteuern wird von einem Steuermessbetrag ausgegangen. Durch Anwendung eines Hundertsatzes (Hebesatz) auf den Steuermessbetrag erhält man die geschuldete Steuer.

Der Hebesatz wird durch die hebeberechtigte Gemeinde für jeweils ein Kalenderjahr festgesetzt. Dabei kann der jahresgültige Hebesatz bis zum Ablauf des ersten Halbjahres rückwirkend für das gesamte Kalenderjahr geändert werden, danach nur, wenn keine Erhöhung gegenüber der letzten Festsetzung stattfindet. Mit der selbständigen

Festlegung der Hebesätze haben die Gemeinden die Möglichkeit, die Höhe ihrer Realsteuereinnahmen zu beeinflussen. Die Festsetzung unterliegt jedoch nach oben der Beschränkung, dass die Gemeinde bei der Einnahmebeschaffung auf die wirtschaftliche Kraft der Abgabepflichtigen Rücksicht nehmen muss.

Heheberechtigt ist die Gemeinde, in deren Gebiet der Grundbesitz (Grundsteuer) bzw. der Gewerbebetrieb (Gewerbsteuer) liegt.

Steuermessbetrag/Grundbetrag

Der Steuermessbetrag wird für einen Besteuerungszeitraum festgesetzt und ist Grundlage zur Berechnung der Realsteuern. Maßgebend für die Höhe der Steuer ist der im Besteuerungszeitraum geltende Hebesatz. Die Höhe der Steuermessbeträge bilden jedoch keine hinreichende Basis für Schlussfolgerungen auf die tatsächliche Steuerkraft einer Gemeinde innerhalb eines Jahres, d. h. welche tatsächlichen Verhältnisse in einer Gemeinde vorliegen, damit sie sich selbst finanzieren kann, da die jährlichen Einnahmen durch periodenfremde Zahlungsströme beeinflusst werden.

Als Vergleichsmaßstab wird der Grundbetrag in der Statistik zugrunde gelegt. Er wird nach folgender Formel berechnet:

$$\text{Grundbetrag} = \frac{\text{Ist-Aufkommen} \times 100\%}{\text{jahresgültiger Hebesatz}}$$

Der Grundbetrag wird aus den Ist-Aufkommen abgeleitet. Dadurch werden auch die Steuerzahlungen erfasst, die andere Besteuerungszeiträume betreffen, z. B. aufgrund von Steuernachzahlungen oder Steuererstattungen für Vorjahre. Dem Ist-Aufkommen können damit unterschiedliche Hebesätze zugrunde liegen. Die Grundbeträge der Gemeinden werden in einem Zeitraum vergleichbar, indem das Ist-Aufkommen ausschließlich auf den im Betrachtungszeitraum gültigen Hebesatz bezogen wird.

Gewogener Durchschnittshebesatz

Für Gruppen von Gemeinden (z. B. Landkreise, Land), die Zusammenfassung nach Gemeindegrößenklassen oder in den Fällen, in denen durch Eingemeindungen oder Ausgliederungen von Gemeinden oder Gemeindeteilen mehrere Hebesätze nebeneinander gelten, werden für jede Realsteuerart gewogene Durchschnittshebesätze ermittelt.

Dabei erfolgt die Berechnung nach folgender Formel:

$$\text{Gewogener Durchschnittshebesatz} = \frac{\text{Summe der Ist-Aufkommen} \times 100\%}{\text{Summe der Grundbeträge}}$$

Fiktives Ist-Aufkommen

Das Ist-Aufkommen ist abhängig von den auf die Steuermessbeträge angewendeten Hebesätzen, welche regional verschieden sind. Um auf regionaler Ebene innerhalb eines Bundeslandes eine einheitliche Vergleichsbasis zu

schaffen, wird das Fiktive Ist-Aufkommen je Realsteuerart nach folgender Formel berechnet:

$$\text{Fiktives Ist-Aufkommen Land} = \frac{\text{Grundbetrag} \times \text{gewogener landesdurchschnittlicher Hebesatz}}{100}$$

Für bundesweite Vergleiche wird ein fiktiver Hebesatz verwendet:

$$\text{Fiktives Ist-Aufkommen Bund} = \frac{\text{Grundbetrag} \times \text{fiktiver Hebesatz Bund}}{100}$$

Die Differenz zwischen dem fiktiven und dem Ist-Aufkommen eines Jahres zeigt, welcher Teil des zusätzlichen Ist-Aufkommens auf Änderungen bei den Hebesätzen zurückzuführen ist.

Gewerbesteuerumlage/Gewerbsteuer - netto

Vom Gewerbesteueraufkommen müssen die Gemeinden eine Umlage an das für sie örtlich zuständige Finanzamt abführen. Die Umlage errechnet man durch Anwenden eines Vervielfältigers auf den Grundbetrag der Gewerbesteuer im Erhebungszeitraum. Der Vervielfältiger beträgt im Jahr 2012 für die neuen Bundesländer 35 Prozent.

Die Umlage ist entsprechend dem Verhältnis von Bundes- und Landesvervielfältiger auf den Bund bzw. das Bundesland aufzuteilen (14,5 Prozent Bundesvervielfältiger und 20,5 Prozent Landesvervielfältiger).

Nach Abzug der Gewerbsteuerumlage vom Ist-Aufkommen der Gewerbesteuer erhält man die Gewerbesteuer-einnahmen (netto). Im Austausch für diese Gewerbesteuerumlage erhalten die Gemeinden einen Anteil von der Lohnsteuer und der veranlagten Einkommensteuer.

Gemeindeanteil an der Einkommensteuer

Die Gemeinden erhalten 15 Prozent des Jahresaufkommens an der Lohnsteuer und der veranlagten Einkommensteuer sowie 12 Prozent des Jahresaufkommens aus dem Zinsabschlag. Der Gemeindeanteil an der Einkommensteuer wird für jedes Land nach den Steuerbeträgen bemessen, die von den Finanzbehörden im Gebiet des Landes unter Berücksichtigung der Zerlegung vereinbart werden.

Die Aufteilung des Gemeindeanteils auf die Gemeinden wird nach einem Schlüssel vorgenommen, dessen Grundlage die Lohn-/ Einkommensteuerstatistik ist. Diese Schlüsselzahl wird für jede Gemeinde ermittelt und entspricht somit dem in einer Dezimalzahl ausgedrückten Anteil am Steueraufkommen. Basis für die Berechnung der Schlüsselzahl und damit des Gemeindeanteils an der Einkommensteuer ist die Lohn-/ Einkommensteuerstatistik 2004. Die Schlussabrechnung, deren Zahlung erst im Folgejahr erfolgt, wird bei der Ermittlung des Gemeindeanteils in die Berechnung einbezogen.

Gemeindeanteil an der Umsatzsteuer

Anteil, der den Gemeinden in Höhe von 2,08 Prozent des Aufkommens an der Umsatzsteuer zusteht (2,2 Prozent nach Abzug des Vorabanteils des Bundes zur Finanzierung eines zusätzlichen Bundeszuschusses an die Rentenversicherung). Die Verteilung dieses Betrages auf die einzelnen Länder erfolgt jeweils nach Schlüsseln. Grundlage für die Schlüsselberechnung bilden einerseits das Gewerbesteueraufkommen (Summe der Jahre 1992 bis 1997) und andererseits die Anzahl der sozialversicherungspflichtig Beschäftigten (Durchschnitt für die Jahre 1996 bis 1998) eines Bundeslandes.

Die Schlussabrechnung, deren Zahlung erst im Folgejahr erfolgt, wird bei der Ermittlung des Gemeindeanteils in die Berechnung einbezogen.

Realsteueraufbringungskraft und Steuereinnahmekraft

Die *Realsteueraufbringungskraft* wird durch Anwenden landesdurchschnittlicher Hebesätze auf die jeweiligen Grundbeträge der Grundsteuer A, Grundsteuer B und Gewerbesteuer ermittelt. Die Realsteueraufbringungskraft vermindert um die Gewerbesteuerumlage und Hinzurechnung der Gemeindeanteile an der Einkommen- und der Umsatzsteuer ergibt die *Steuereinnahmekraft*.

Durch Anwendung des jeweiligen gewogenen landesdurchschnittlichen Hebesatzes auf die Grundbeträge wird die Wirkung der unterschiedlichen Hebesatzanspannungen ausgeschaltet. Man erhält für den Berichtszeitraum einen vergleichbaren Maßstab zur Beurteilung der Gemeinden eines Bundeslandes untereinander.

Realsteuerkraft und Gemeindliche Steuerkraft

Die *Realsteuerkraft* wird durch Anwenden fiktiver Hebesätze auf die jeweiligen Grundbeträge der Grundsteuer A, Grundsteuer B und Gewerbesteuer ermittelt. Die fiktiven Hebesätze sind an die Steuerkraftzahlberechnung angelehnt und orientieren sich an § 8 Abs. 1 des Gesetzes über den Finanzausgleich zwischen Bund und Ländern (Finanzausgleichsgesetz – FAG).

Für die Berechnungen im Realsteuervergleich betragen die fiktiven Hebesätze in der:

Grundsteuer A	180 Prozent
Grundsteuer B	210 Prozent
Gewerbesteuer	250 Prozent

Nach Abzug der Gewerbesteuerumlage von der Realsteuerkraft und Hinzurechnung der Gemeindeanteile an der Einkommen- und Umsatzsteuer erhält man die *Gemeindliche Steuerkraft*.

Die fiktiven Hebesätze sind seit 1970 unverändert und ermöglichen daher einen Vergleich mit den Werten der Vorjahre.

Steuereinnahmen der Gemeinden

Im Sinne des Realsteuervergleiches gelten als Steuereinnahmen der Gemeinden die Gemeindeanteile an der Umsatzsteuer und an der Einkommensteuer sowie das Ist-Aufkommen der Grundsteuer und der Gewerbesteuer vermindert um die Gewerbesteuerumlage.

Schlussabrechnung

Beim Gemeindeanteil an der Einkommensteuer und bei der Gewerbesteuerumlage wird jährlich bis zum 1. Februar des auf das Erhebungsjahr folgenden Jahres eine Abrechnung unter Berücksichtigung früher geleisteter Abschläge und Vorauszahlungen durchgeführt. Im Gegensatz zu den Zahlungen, die sich im gemeindlichen Steuerhaushalt eines Jahres als Kassen-Ist niederschlagen, handelt es sich bei der sog. Schlussabrechnung um Einnahmen bzw. Ausgaben, die nicht in einem, sondern für ein bestimmtes Jahr eingenommen bzw. geleistet worden sind.

Einwohnerzahl und Gebietsstand

Der Zuordnung zu den Gemeindegrößenklassen liegt die fortgeschriebene Einwohnerzahl auf Basis der Zensusdaten vom 9. Mai 2011 mit Stand zum 30. Juni 2012 und der Gebietsstand vom 31. Dezember 2012 zugrunde.

1. Streuung der Hebesätze 2012 nach Steuerarten, Hebesatzkategorien und Gemeindegrößenklassen

Gemeindegrößenklassen (von ... bis unter ... Einwohner)	Gemeinden, die die Steuer erheben	Hebesatzkategorie von ... bis ... %						
		unter 200	201 -	226 -	251 -	276 -	301 -	326 -
			225	250	275	300	325	350
	Anzahl	Anzahl der Gemeinden						

Grundsteuer A

200 000 - 500 000	1	-	-	-	-	-	-	1
500 000 und mehr	2	-	-	-	-	1	-	1
Kreisfreie Städte	3	-	-	-	-	1	-	2
unter 1 000	12	-	-	1	-	10	-	1
1 000 - 3 000	176	1	-	2	14	103	17	32
3 000 - 5 000	104	-	-	2	4	66	14	13
5 000 - 10 000	93	-	-	2	4	60	11	9
10 000 - 20 000	45	-	-	2	3	31	2	5
20 000 - 50 000	18	-	-	1	1	12	1	2
50 000 - 100 000	3	-	-	-	-	2	-	-
Kreisangehörige Gemeinden	451	1	-	10	26	284	45	62
Insgesamt	454	1	-	10	26	285	45	64

Grundsteuer B

200 000 - 500 000	1	-	-	-	-	-	-	-
500 000 und mehr	2	-	-	-	-	-	-	-
Kreisfreie Städte	3	-	-	-	-	-	-	-
unter 1 000	12	-	-	-	-	-	-	2
1 000 - 3 000	176	-	-	-	-	2	-	9
3 000 - 5 000	104	-	-	-	-	-	-	2
5 000 - 10 000	93	-	-	-	-	-	-	3
10 000 - 20 000	45	-	-	-	-	-	-	-
20 000 - 50 000	18	-	-	-	-	-	-	-
50 000 - 100 000	3	-	-	-	-	-	-	-
Kreisangehörige Gemeinden	451	-	-	-	-	2	-	16
Insgesamt	454	-	-	-	-	2	-	16

Gewerbsteuer

200 000 - 500 000	1	-	-	-	-	-	-	-
500 000 und mehr	2	-	-	-	-	-	-	-
Kreisfreie Städte	3	-	-	-	-	-	-	-
unter 1 000	12	-	-	-	-	-	-	1
1 000 - 3 000	176	-	-	-	1	1	-	3
3 000 - 5 000	104	-	-	-	-	-	1	2
5 000 - 10 000	93	-	-	-	-	-	-	3
10 000 - 20 000	45	-	-	-	-	-	-	2
20 000 - 50 000	18	-	-	-	-	-	-	-
50 000 - 100 000	3	-	-	-	-	-	-	-
Kreisangehörige Gemeinden	451	-	-	-	1	1	1	11
Insgesamt	454	-	-	-	1	1	1	11

Hebesatzkategorie von ... bis ... %							Gewogener Durchschnitts- hebesatz	Gemeindegrößenklassen (von ... bis unter ... Einwohner)
351 - 375	376 - 400	401 - 425	426 - 450	451 - 475	476 - 500	über 500		
Anzahl der Gemeinden							%	

Grundsteuer A

-	-	-	-	-	-	-	350	200 000 - 500 000
-	-	-	-	-	-	-	315	500 000 - und mehr
-	-	-	-	-	-	-	324	Kreisfreie Städte
-	-	-	-	-	-	-	294	unter 1 000
3	2	1	1	-	-	-	305	1 000 - 3 000
3	1	-	1	-	-	-	304	3 000 - 5 000
4	2	1	-	-	-	-	307	5 000 - 10 000
1	1	-	-	-	-	-	302	10 000 - 20 000
1	-	-	-	-	-	-	298	20 000 - 50 000
1	-	-	-	-	-	-	317	50 000 - 100 000
13	6	2	2	-	-	-	304	Kreisangehörige Gemeinden
13	6	2	2	-	-	-	305	Insgesamt

Grundsteuer B

-	-	-	-	-	-	1	540	200 000 - 500 000
-	-	-	-	-	-	2	643	500 000 - und mehr
-	-	-	-	-	-	3	623	Kreisfreie Städte
4	4	2	-	-	-	-	380	unter 1 000
27	98	14	19	3	2	2	396	1 000 - 3 000
15	56	16	11	3	1	-	399	3 000 - 5 000
14	42	16	15	2	-	1	403	5 000 - 10 000
6	23	10	4	-	1	1	403	10 000 - 20 000
1	9	2	4	1	1	-	412	20 000 - 50 000
-	-	-	1	1	1	-	471	50 000 - 100 000
67	232	60	54	10	6	4	409	Kreisangehörige Gemeinden
67	232	60	54	10	6	7	480	Insgesamt

Gewerbsteuer

-	-	-	1	-	-	-	450	200 000 - 500 000
-	-	-	1	1	-	-	455	500 000 - und mehr
-	-	-	2	1	-	-	454	Kreisfreie Städte
1	10	-	-	-	-	-	387	unter 1 000
36	119	7	8	-	1	-	387	1 000 - 3 000
21	74	5	1	-	-	-	376	3 000 - 5 000
17	67	5	1	-	-	-	384	5 000 - 10 000
8	30	5	-	-	-	-	388	10 000 - 20 000
1	14	3	-	-	-	-	397	20 000 - 50 000
-	-	1	2	-	-	-	443	50 000 - 100 000
84	314	26	12	-	1	-	395	Kreisangehörige Gemeinden
84	314	26	14	1	1	-	416	Insgesamt

2. Steuereinnahmen der Gemeinden, Realsteueraufbringungskraft, Steuereinnahmekraft und gewogene Hebesätze 2012 nach Gemeindegrößenklassen

Lfd. Nr.	Gemeindegrößenklassen (von ... bis unter ... Einwohner)	Einwohner am 30.06.2012	Realsteuern			
			Ist-Aufkommen			
			zusammen	Grund- steuer A	Grund- steuer B	Gewerbe- steuer
			1 000 €			
01	200 000 - 500 000	240 080	135 674	154	33 764	101 756
02	500 000 - und mehr	1 032 437	567 579	421	167 115	400 044
03	Kreisfreie Städte	1 272 517	703 253	575	200 878	501 800
04	unter 1 000	10 495	2 581	115	835	1 631
05	1 000 - 3 000	344 766	109 863	3 725	30 111	76 027
06	3 000 - 5 000	409 376	133 312	3 398	36 403	93 512
07	5 000 - 10 000	633 829	225 814	3 327	58 612	163 874
08	10 000 - 20 000	644 501	252 046	1 970	61 601	188 474
09	20 000 - 50 000	519 789	199 487	934	49 299	149 254
10	50 000 - 100 000	210 806	146 035	165	24 997	120 873
11	Kreisangehörige Gemeinden	2 773 562	1 069 138	13 635	261 858	793 645
12	Insgesamt	4 046 079	1 772 391	14 210	462 736	1 295 445

3. Steuereinnahmen der Gemeinden, Realsteueraufbringungskraft, Steuereinnahmekraft und gewogene Hebesätze 2012 nach Kreisfreien Städten und Kreisgebieten

Lfd. Nr.	Kreisfreie Stadt Kreisgebiet Land	Einwohner am 30.06.2012	Realsteuern			
			Ist-Aufkommen			
			zusammen	Grund- steuer A	Grund- steuer B	Gewerbe- steuer
			1 000 €			
01	Chemnitz, Stadt	240 080	135 674	154	33 764	101 756
02	Erzgebirgskreis	357 090	108 955	721	30 727	77 507
03	Mittelsachsen	318 529	123 397	2 248	30 602	90 547
04	Vogtlandkreis	237 356	89 605	636	24 304	64 665
05	Zwickau	331 677	174 789	771	31 866	142 151
07	Dresden, Stadt	519 238	282 209	186	79 115	202 909
08	Bautzen	312 276	112 756	1 461	27 847	83 448
09	Görlitz	266 007	99 800	1 270	25 829	72 701
10	Meißen	245 412	103 331	1 591	22 984	78 756
11	Sächsische Schweiz-Osterzgebirge	245 865	88 832	1 110	21 924	65 799
13	Leipzig, Stadt	513 199	285 370	235	88 000	197 135
14	Leipzig	259 955	95 711	1 882	25 012	68 817
15	Nordsachsen	199 395	71 961	1 946	20 762	49 253
17	Sachsen	4 046 079	1 772 391	14 210	462 736	1 295 445

Gewerbe- steuer- umlage	Gewerbe- steuer- netto	Gemeinde- anteil an der Einkommen- steuer	Gemeinde- anteil an der Umsatz- steuer	Steuer- einnahmen insgesamt	Realsteuer- auf- bringungs- kraft	Steuer- einnahme- kraft	Hebesätze			Lfd. Nr.
							Grund- steuer A	Grund- steuer B	Gewerbe- steuer	
1 000 €							%			
7 914	93 842	46 452	14 724	188 936	124 154	177 416	350	540	450	01
30 781	369 262	213 614	60 924	811 336	490 824	734 581	315	643	455	02
38 696	463 104	260 067	75 648	1 000 273	614 977	911 997	324	623	454	03
148	1 484	1 641	229	4 304	2 928	4 651	294	380	387	04
6 884	69 143	55 230	9 433	167 642	121 989	179 768	305	396	387	05
8 701	84 811	66 001	12 304	202 916	150 513	220 117	304	399	376	06
14 922	148 952	109 260	20 568	340 720	250 437	365 343	307	403	384	07
17 019	171 455	109 217	26 072	370 315	277 579	395 849	302	403	388	08
13 169	136 084	95 135	23 924	305 376	214 819	320 709	298	412	397	09
9 558	111 315	36 934	12 071	185 481	139 149	178 595	317	471	443	10
70 402	723 243	473 419	104 601	1 576 756	1 157 413	1 665 031	304	409	395	11
109 097	1 186 348	733 485	180 249	2 577 028	1 772 391	2 577 028	305	480	416	12

Gewerbe- steuer- umlage	Gewerbe- steuer- netto	Gemeinde- anteil an der Einkommen- steuer	Gemeinde- anteil an der Umsatz- steuer	Steuer- einnahmen insgesamt	Realsteuer- auf- bringungs- kraft	Steuer- einnahme- kraft	Hebesätze			Lfd. Nr.
							Grund- steuer A	Grund- steuer B	Gewerbe- steuer	
1 000 €							%			
7 914	93 842	46 452	14 724	188 936	124 154	177 416	350	540	450	01
7 029	70 478	52 094	11 226	165 246	121 570	177 861	296	395	386	02
8 313	82 234	54 314	11 964	181 363	136 730	194 696	305	411	381	03
5 798	58 867	38 375	8 629	130 812	97 574	138 780	306	416	390	04
11 843	130 308	58 109	15 341	236 394	176 578	238 184	303	435	420	05
15 782	187 127	115 860	29 989	412 277	247 462	377 530	280	635	450	07
7 613	75 835	54 290	12 698	172 130	125 504	184 878	302	398	384	08
6 286	66 415	37 586	9 283	140 383	104 812	145 395	305	429	405	09
7 101	71 655	47 598	9 937	153 765	113 724	164 158	305	397	388	10
5 831	59 968	44 589	7 923	135 513	96 826	143 507	307	398	395	11
14 999	182 136	97 754	30 935	399 060	243 361	357 051	350	650	460	13
6 150	62 667	50 932	9 801	150 294	104 648	159 231	314	403	392	14
4 437	44 816	35 532	7 799	110 855	79 447	118 341	298	403	389	15
109 097	1 186 348	733 485	180 249	2 577 028	1 772 391	2 577 028	305	480	416	17

4. Steuereinnahmen der Gemeinden, Realsteueraufbringungskraft, Steuereinnahmekraft und gewogene Hebesätze 2012 nach Gemeindegrößenklassen je Einwohner

Lfd. Nr.	Gemeindegrößenklassen (von ... bis unter ... Einwohner)	Einwohner am 30.06.2012	Realsteuern			
			Ist-Aufkommen			
			zusammen	Grund- steuer A	Grund- steuer B	Gewerbe- steuer
			€/ Einwohner			
01	200 000 - 500 000	240 080	565,12	0,64	140,64	423,84
02	500 000 - und mehr	1 032 437	549,75	0,41	161,86	387,48
03	Kreisfreie Städte	1 272 517	552,65	0,45	157,86	394,34
04	unter 1 000	10 495	245,96	10,99	79,53	155,44
05	1 000 - 3 000	344 766	318,66	10,80	87,34	220,52
06	3 000 - 5 000	409 376	325,65	8,30	88,92	228,42
07	5 000 - 10 000	633 829	356,27	5,25	92,47	258,55
08	10 000 - 20 000	644 501	391,07	3,06	95,58	292,43
09	20 000 - 50 000	519 789	383,78	1,80	94,84	287,14
10	50 000 - 100 000	210 806	692,75	0,78	118,58	573,39
11	Kreisangehörige Gemeinden	2 773 562	385,47	4,92	94,41	286,15
12	Insgesamt	4 046 079	438,05	3,51	114,37	320,17

5. Steuereinnahmen der Gemeinden, Realsteueraufbringungskraft, Steuereinnahmekraft und gewogene Hebesätze 2012 nach Kreisfreien Städten und Kreisgebieten je Einwohner

Lfd. Nr.	Kreisfreie Stadt Kreisgebiet Land	Einwohner am 30.06.2012	Realsteuern			
			Ist-Aufkommen			
			zusammen	Grund- steuer A	Grund- steuer B	Gewerbe- steuer
			€/ Einwohner			
01	Chemnitz, Stadt	240 080	565,12	0,64	140,64	423,84
02	Erzgebirgskreis	357 090	305,12	2,02	86,05	217,05
03	Mittelsachsen	318 529	387,40	7,06	96,07	284,27
04	Vogtlandkreis	237 356	377,52	2,68	102,40	272,44
05	Zwickau	331 677	526,98	2,33	96,08	428,58
07	Dresden, Stadt	519 238	543,51	0,36	152,37	390,78
08	Bautzen	312 276	361,08	4,68	89,17	267,23
09	Görlitz	266 007	375,18	4,77	97,10	273,31
10	Meißen	245 412	421,05	6,48	93,66	320,91
11	Sächsische Schweiz-Osterzgebirge	245 865	361,30	4,51	89,17	267,62
13	Leipzig, Stadt	513 199	556,06	0,46	171,47	384,13
14	Leipzig	259 955	368,18	7,24	96,22	264,73
15	Nordsachsen	199 395	360,90	9,76	104,12	247,01
17	Sachsen	4 046 079	438,05	3,51	114,37	320,17

Gewerbe- steuer- umlage	Gewerbe- steuer- netto	Gemeinde- anteil an der Einkommen- steuer	Gemeinde- anteil an der Umsatz- steuer	Steuer- einnahmen insgesamt	Realsteuer- auf- bringungs- kraft	Steuer- einnahme- kraft	Hebesätze			Lfd. Nr.
							Grund- steuer A	Grund- steuer B	Gewerbe- steuer	
€/ Einwohner							%			
32,97	390,88	193,49	61,33	786,97	517,13	738,99	350	540	450	01
29,81	357,66	206,90	59,01	785,85	475,40	711,50	315	643	455	02
30,41	363,93	204,37	59,45	786,06	483,28	716,69	324	623	454	03
14,07	141,36	156,35	21,86	410,10	278,99	443,13	294	380	387	04
19,97	200,55	160,20	27,36	486,25	353,83	521,42	305	396	387	05
21,25	207,17	161,22	30,05	495,67	367,66	537,69	304	399	376	06
23,54	235,00	172,38	32,45	537,56	395,12	576,41	307	403	384	07
26,41	266,03	169,46	40,45	574,58	430,69	614,19	302	403	388	08
25,34	261,81	183,03	46,03	587,50	413,28	617,00	298	412	397	09
45,34	528,04	175,20	57,26	879,87	660,08	847,20	317	471	443	10
25,38	260,76	170,69	37,71	568,49	417,30	600,32	304	409	395	11
26,96	293,21	181,28	44,55	636,92	438,05	636,92	305	480	416	12

Gewerbe- steuer- umlage	Gewerbe- steuer- netto	Gemeinde- anteil an der Einkommen- steuer	Gemeinde- anteil an der Umsatz- steuer	Steuer- einnahmen insgesamt	Realsteuer- auf- bringungs- kraft	Steuer- einnahme- kraft	Hebesätze			Lfd. Nr.
							Grund- steuer A	Grund- steuer B	Gewerbe- steuer	
€/ Einwohner							%			
32,97	390,88	193,49	61,33	786,97	517,13	738,99	350	540	450	01
19,68	197,37	145,88	31,44	462,76	340,45	498,09	296	395	386	02
26,10	258,17	170,52	37,56	569,38	429,26	611,23	305	411	381	03
24,43	248,01	161,68	36,35	551,12	411,09	584,69	306	416	390	04
35,71	392,88	175,20	46,25	712,72	532,38	718,12	303	435	420	05
30,39	360,39	223,14	57,76	794,00	476,59	727,08	280	635	450	07
24,38	242,85	173,85	40,66	551,21	401,90	592,03	302	398	384	08
23,63	249,68	141,30	34,90	527,74	394,02	546,58	305	429	405	09
28,94	291,98	193,95	40,49	626,56	463,40	668,91	305	397	388	10
23,72	243,90	181,36	32,23	551,17	393,82	583,68	307	398	395	11
29,23	354,90	190,48	60,28	777,59	474,20	695,74	350	650	460	13
23,66	241,07	195,93	37,70	578,15	402,56	612,53	314	403	392	14
22,25	224,76	178,20	39,11	555,96	398,44	593,50	298	403	389	15
26,96	293,21	181,28	44,55	636,92	438,05	636,92	305	480	416	17

6. Steuereinnahmen der Gemeinden, Realsteueraufbringungskraft, Steuereinnahmekraft und gewogene Hebesätze 2012 nach Gemeinden

Gemeinde- schlüssel	Gemeinde Kreisgebiet Land	Einwohner am 30.06.2012	Realsteuern				
			Ist-Aufkommen				Gewerbe- steuer- umlage
			zusammen	Grund- steuer A	Grund- steuer B	Gewerbe- steuer	
1 000 €							
14 5 11 000	Chemnitz, Stadt	240 080	135 674	154	33 764	101 756	7 914
14 5 21 010	Amtsberg	3 887	647	18	307	321	28
14 5 21 020	Annaberg-Buchholz, Stadt	20 879	7 192	13	2 044	5 135	461
14 5 21 030	Aue, Stadt	16 935	6 342	5	1 433	4 903	440
14 5 21 040	Auerbach	2 660	469	5	217	247	22
14 5 21 050	Bad Schlema	5 008	1 250	6	528	716	66
14 5 21 060	Bärenstein	2 430	666	2	250	414	39
14 5 21 070	Bernsbach	4 410	913	3	345	565	52
14 5 21 080	Bockau	2 422	534	5	162	366	32
14 5 21 090	Börnichen/Erzgeb.	966	126	4	63	59	5
14 5 21 100	Borstendorf	1 342	182	5	87	90	8
14 5 21 110	Breitenbrunn/Erzgeb.	5 725	1 284	10	422	853	81
14 5 21 120	Burkhardtsdorf	6 317	1 033	12	517	504	46
14 5 21 130	Crottendorf	4 206	1 759	10	386	1 362	129
14 5 21 140	Deutschneudorf	1 073	438	2	91	345	32
14 5 21 150	Drebach	5 574	1 171	21	462	688	64
14 5 21 160	Ehrenfriedersdorf, Stadt	4 945	1 357	4	494	859	79
14 5 21 170	Eibenstock, Stadt	7 890	2 836	22	601	2 213	204
14 5 21 180	Elterlein, Stadt	3 058	1 094	17	307	770	71
14 5 21 190	Erlbach-Kirchberg	1 631	198	15	125	58	5
14 5 21 200	Gelenau/Erzgeb.	4 363	951	8	347	595	57
14 5 21 210	Geyer, Stadt	3 738	783	3	383	397	33
14 5 21 220	Gornau/Erzgeb.	3 795	1 064	15	309	740	65
14 5 21 230	Gornsdorf	2 055	1 524	2	184	1 338	117
14 5 21 240	Großolbersdorf	2 949	651	15	208	428	39
14 5 21 250	Großrückerswalde	3 588	663	17	229	418	37
14 5 21 260	Grünhain-Beierfeld, Stadt	6 091	1 885	6	579	1 299	117
14 5 21 270	Grünhainichen	2 297	762	6	168	588	53
14 5 21 280	Heidersdorf	852	180	4	58	118	13
14 5 21 290	Hohndorf	3 755	419	3	258	158	14
14 5 21 300	Hormersdorf	1 549	200	5	102	93	9
14 5 21 310	Jahnsdorf/Erzgeb.	5 575	1 388	20	498	870	82
14 5 21 320	Johanngeorgenstadt, Stadt	4 427	971	5	479	487	45
14 5 21 330	Jöhstadt, Stadt	2 910	851	14	227	610	55
14 5 21 340	Königswalde	2 309	464	8	155	300	27
14 5 21 350	Lauter/Sa., Stadt	4 631	944	5	329	610	56
14 5 21 360	Lengefeld, Stadt	4 321	1 222	23	379	820	72
14 5 21 370	Lößnitz, Stadt	9 206	2 081	12	682	1 386	128
14 5 21 380	Lugau/Erzgeb., Stadt	6 879	2 227	4	534	1 689	152
14 5 21 390	Marienberg, Stadt	17 815	5 621	41	1 491	4 088	367
14 5 21 400	Mildenaу	3 477	1 274	20	251	1 004	90
14 5 21 410	Neukirchen/Erzgeb.	6 749	2 272	15	589	1 668	146
14 5 21 420	Niederdorf	1 251	3 175	6	319	2 850	266
14 5 21 430	Niederwürschnitz	2 693	923	4	298	621	54
14 5 21 440	Oberwiesenthal, Kurort, Stadt	2 310	747	7	495	244	22
14 5 21 450	Oelsnitz/Erzgeb., Stadt	11 419	5 560	14	921	4 624	415
14 5 21 460	Olbernhau, Stadt	9 455	2 805	15	894	1 896	168
14 5 21 470	Pfaffroda	2 658	671	28	188	455	42
14 5 21 490	Pockau	3 894	811	15	302	494	45
14 5 21 500	Raschau-Markersbach	5 396	2 102	14	365	1 724	159

Gewerbesteuer- netto	Gemeinde- anteil an der Einkommen- steuer	Gemeinde- anteil an der Umsatz- steuer	Steuer- einnahmen insgesamt	Realsteuer- auf- bringungs- kraft	Steuer- einnahme- kraft	Hebesätze			Gemeinde- schlüssel
						Grund- steuer A	Grund- steuer B	Gewerbe- steuer	
1 000 €						%			
93 842	46 452	14 724	188 936	124 154	177 416	350	540	450	14 5 11 000
293	762	36	1 416	686	1 455	340	440	400	14 5 21 010
4 674	3 047	992	10 769	7 940	11 518	300	400	390	14 5 21 020
4 463	2 361	956	9 219	7 092	9 969	280	370	390	14 5 21 030
226	347	47	842	501	873	345	435	400	14 5 21 040
650	748	207	2 139	1 393	2 281	335	420	380	14 5 21 050
376	304	64	995	769	1 098	290	390	375	14 5 21 060
513	728	85	1 674	1 051	1 812	290	385	380	14 5 21 070
334	334	26	862	566	894	400	430	400	14 5 21 080
54	169	8	298	151	323	290	370	380	14 5 21 090
82	150	13	337	214	369	290	370	390	14 5 21 100
772	817	140	2 161	1 502	2 378	280	380	370	14 5 21 110
458	1 128	165	2 280	1 209	2 456	290	385	380	14 5 21 120
1 233	567	172	2 369	2 019	2 629	250	390	370	14 5 21 130
314	101	27	534	494	590	280	380	380	14 5 21 140
624	677	159	1 943	1 354	2 126	290	390	375	14 5 21 150
780	594	151	2 023	1 553	2 218	300	390	380	14 5 21 160
2 009	907	163	3 702	3 197	4 063	400	380	380	14 5 21 170
699	443	156	1 623	1 248	1 776	300	380	380	14 5 21 180
53	267	22	482	230	513	293	398	383	14 5 21 190
538	588	84	1 566	1 164	1 779	270	350	365	14 5 21 200
364	460	117	1 326	818	1 362	345	435	420	14 5 21 210
675	750	69	1 818	1 155	1 909	300	400	400	14 5 21 220
1 221	333	86	1 826	1 631	1 933	280	370	400	14 5 21 230
389	385	49	1 046	737	1 132	290	395	380	14 5 21 240
380	435	87	1 148	760	1 245	290	370	390	14 5 21 250
1 182	961	243	2 972	2 087	3 175	280	400	390	14 5 21 260
535	368	90	1 168	851	1 257	290	370	390	14 5 21 270
105	92	18	278	238	336	230	330	330	14 5 21 280
144	587	39	1 031	463	1 075	280	420	400	14 5 21 290
84	230	17	438	239	477	285	375	375	14 5 21 300
788	1 299	152	2 757	1 596	2 964	300	400	370	14 5 21 310
442	532	87	1 545	1 037	1 612	350	460	380	14 5 21 320
556	350	60	1 207	945	1 300	300	390	390	14 5 21 330
273	285	35	756	520	812	295	398	385	14 5 21 340
554	647	100	1 635	1 094	1 785	280	375	380	14 5 21 350
748	465	117	1 733	1 325	1 835	290	410	398	14 5 21 360
1 259	1 271	192	3 416	2 416	3 751	270	370	380	14 5 21 370
1 537	1 050	161	3 287	2 430	3 489	300	410	390	14 5 21 380
3 721	2 646	631	8 532	6 240	9 150	277	390	390	14 5 21 390
913	454	56	1 693	1 402	1 822	300	385	390	14 5 21 400
1 522	1 512	226	3 864	2 493	4 085	300	380	400	14 5 21 410
2 584	235	131	3 275	3 580	3 680	285	370	375	14 5 21 420
567	437	111	1 416	1 017	1 510	290	390	400	14 5 21 430
221	390	98	1 212	827	1 293	340	430	380	14 5 21 440
4 209	1 691	287	7 123	6 063	7 626	300	395	390	14 5 21 450
1 728	1 172	379	4 188	3 099	4 482	280	395	395	14 5 21 460
413	323	54	1 006	753	1 088	280	400	380	14 5 21 470
448	457	124	1 346	919	1 454	290	400	380	14 5 21 490
1 565	824	224	2 991	2 373	3 262	300	370	380	14 5 21 500

Noch: 6. Steuereinnahmen der Gemeinden, Realsteueraufbringungskraft, Steuereinnahmekraft und gewogene Hebesätze 2012 nach Gemeinden

Gemeinde- schlüssel	Gemeinde Kreisgebiet Land	Einwohner am 30.06.2012	Realsteuern					Gewerbe- steuer- umlage
			Ist-Aufkommen				Gewerbe- steuer	
			zusammen	Grund- steuer A	Grund- steuer B	1 000 €		
14 5 21 510	Scheibenberg, Stadt	2 207	569	4	215	351	32	
14 5 21 520	Schlettau, Stadt	2 489	632	9	196	427	38	
14 5 21 530	Schneeberg, Stadt	14 519	3 762	11	1 187	2 564	222	
14 5 21 540	Schönheide	4 870	1 606	4	410	1 192	110	
14 5 21 550	Schwarzenberg/Erzgeb., Stadt	17 871	5 633	15	1 557	4 061	384	
14 5 21 560	Sehmatal	6 773	1 537	15	573	950	85	
14 5 21 570	Seiffen/Erzgeb., Kurort	2 360	599	5	269	325	27	
14 5 21 590	Stollberg/Erzgeb., Stadt	11 508	6 073	24	1 211	4 838	452	
14 5 21 600	Stützengrün	3 489	1 099	7	322	770	71	
14 5 21 610	Tannenberg	1 148	143	4	88	51	5	
14 5 21 620	Thalheim/Erzgeb., Stadt	6 772	1 795	4	549	1 243	109	
14 5 21 630	Thermalbad Wiesenbad	3 494	1 064	15	302	747	70	
14 5 21 640	Thum, Stadt	5 429	855	9	450	396	35	
14 5 21 670	Wolkenstein, Stadt	4 004	1 239	18	335	886	82	
14 5 21 690	Zschopau, Stadt	9 902	2 552	14	821	1 717	150	
14 5 21 700	Zschorlau	5 513	929	6	390	534	47	
14 5 21 710	Zwönitz, Stadt	10 977	4 187	24	789	3 375	303	
14 5 21	Erzgebirgskreis	357 090	108 955	721	30 727	77 507	7 029	
14 5 22 010	Altmittweida	1 968	682	22	241	418	37	
14 5 22 020	Augustusburg, Stadt	4 752	935	11	368	556	49	
14 5 22 030	Bobritzsch	5 958	2 984	52	464	2 467	221	
14 5 22 050	Brand-Erbisdorf, Stadt	10 145	5 136	36	999	4 101	383	
14 5 22 060	Burgstädt, Stadt	11 124	3 635	28	1 334	2 273	199	
14 5 22 070	Claußnitz	3 255	859	26	279	554	50	
14 5 22 080	Döbeln, Stadt	20 887	10 053	43	2 048	7 962	733	
14 5 22 090	Dorfchemnitz	1 632	312	20	99	192	17	
14 5 22 110	Eppendorf	4 383	1 061	27	296	737	68	
14 5 22 120	Erlau	3 300	708	50	228	430	40	
14 5 22 140	Flöha, Stadt	11 353	3 304	11	904	2 389	209	
14 5 22 150	Frankenberg/Sa., Stadt	14 799	5 214	59	1 654	3 500	314	
14 5 22 170	Frauenstein, Stadt	3 067	719	43	269	408	38	
14 5 22 180	Freiberg, Stadt	39 904	15 199	24	3 469	11 706	1 051	
14 5 22 190	Geringswalde, Stadt	4 526	1 889	52	495	1 342	120	
14 5 22 200	Großhartmannsdorf	2 602	437	21	188	228	22	
14 5 22 210	Großschirma, Stadt	5 798	2 182	49	690	1 443	133	
14 5 22 220	Großweitzschen	2 921	874	74	278	521	47	
14 5 22 230	Hainichen, Stadt	8 778	3 219	58	974	2 187	204	
14 5 22 240	Halsbrücke	5 272	3 670	44	469	3 157	291	
14 5 22 250	Hartha, Stadt	7 556	2 476	79	788	1 609	141	
14 5 22 260	Hartmannsdorf	4 507	5 594	9	673	4 912	506	
14 5 22 280	Königsfeld	1 536	498	46	108	344	32	
14 5 22 290	Königshain-Wiederau	2 715	450	44	215	192	18	
14 5 22 300	Kriebstein	2 255	1 219	28	226	965	88	
14 5 22 310	Leisnig, Stadt	8 716	3 165	127	923	2 115	194	
14 5 22 320	Leubsdorf	3 537	770	24	267	480	44	
14 5 22 330	Lichtenau	7 475	3 021	51	846	2 124	225	
14 5 22 340	Lichtenberg/Erzgeb.	2 753	913	26	205	682	63	
14 5 22 350	Lunzenau, Stadt	4 665	868	32	426	410	38	
14 5 22 360	Mittweida, Stadt	15 162	7 303	52	1 552	5 699	511	
14 5 22 370	Mochau	2 391	1 085	79	285	721	66	

Gewerbesteuer-netto	Gemeinde-anteil an der Einkommen-steuer	Gemeinde-anteil an der Umsatz-steuer	Steuer-einnahmen insgesamt	Realsteuer-auf-bringungs-kraft	Steuer-einnahme-kraft	Hebesätze			Gemeinde-schlüssel
						Grund-steuer A	Grund-steuer B	Gewerbe-steuer	
1 000 €						%			
318	303	70	910	652	993	290	390	380	14 5 21 510
388	325	57	975	706	1 049	290	390	390	14 5 21 520
2 343	2 151	353	6 045	4 051	6 334	295	405	405	14 5 21 530
1 082	596	163	2 255	1 826	2 476	250	380	380	14 5 21 540
3 677	2 685	643	8 577	6 599	9 543	300	370	370	14 5 21 550
865	851	163	2 465	1 715	2 643	300	400	390	14 5 21 560
298	220	89	881	623	905	345	435	420	14 5 21 570
4 386	2 004	546	8 171	6 675	8 773	360	450	375	14 5 21 590
699	578	117	1 723	1 227	1 851	280	410	380	14 5 21 600
46	149	21	308	170	335	290	385	380	14 5 21 610
1 134	934	167	2 787	1 938	2 930	290	410	400	14 5 21 620
677	476	102	1 571	1 210	1 718	300	395	375	14 5 21 630
361	765	112	1 697	961	1 803	300	400	400	14 5 21 640
805	536	99	1 793	1 393	1 946	260	400	380	14 5 21 670
1 566	1 407	388	4 196	2 760	4 405	300	410	400	14 5 21 690
487	879	93	1 854	1 006	1 931	290	420	400	14 5 21 700
3 072	1 553	331	5 768	4 620	6 201	280	380	390	14 5 21 710
70 478	52 094	11 226	165 246	121 570	177 861	296	395	386	14 5 21
381	412	79	1 136	711	1 166	350	450	400	14 5 22 010
508	969	113	1 968	1 082	2 115	265	360	400	14 5 22 020
2 246	1 146	133	4 041	3 302	4 360	300	360	390	14 5 22 030
3 718	1 841	479	7 073	5 824	7 760	345	385	375	14 5 22 050
2 074	1 791	349	5 577	3 600	5 541	300	530	400	14 5 22 060
505	573	63	1 446	936	1 523	300	420	390	14 5 22 070
7 229	3 412	1 041	13 772	11 279	14 999	270	390	380	14 5 22 080
175	210	30	535	351	574	300	380	390	14 5 22 090
669	552	88	1 633	1 231	1 803	280	360	380	14 5 22 110
390	571	84	1 324	853	1 469	300	330	380	14 5 22 120
2 180	1 951	369	5 415	3 580	5 691	280	400	400	14 5 22 140
3 186	2 672	422	7 994	5 412	8 192	300	490	390	14 5 22 150
370	446	79	1 207	806	1 293	320	405	380	14 5 22 170
10 656	7 691	2 216	24 055	17 008	25 864	250	370	390	14 5 22 180
1 222	620	119	2 507	1 941	2 559	450	500	390	14 5 22 190
207	366	33	815	501	878	270	410	370	14 5 22 200
1 310	1 031	223	3 303	2 493	3 613	280	385	380	14 5 22 210
475	525	62	1 413	968	1 508	293	398	390	14 5 22 220
1 983	1 503	394	4 912	3 544	5 237	310	440	375	14 5 22 230
2 866	963	172	4 515	4 076	4 920	300	390	380	14 5 22 240
1 468	1 241	203	3 779	2 612	3 916	300	440	400	14 5 22 250
4 406	919	400	6 407	6 730	7 544	350	450	340	14 5 22 260
312	214	31	712	558	771	330	375	380	14 5 22 280
174	397	32	861	515	926	300	400	375	14 5 22 290
878	367	87	1 586	1 352	1 719	300	385	385	14 5 22 300
1 922	1 310	263	4 544	3 437	4 816	300	439	383	14 5 22 310
436	497	79	1 303	887	1 419	290	380	380	14 5 22 320
1 899	1 775	287	4 859	3 724	5 562	270	410	330	14 5 22 330
619	499	71	1 421	1 019	1 526	300	400	380	14 5 22 340
373	642	68	1 540	923	1 595	330	460	380	14 5 22 350
5 188	2 377	796	9 964	7 901	10 563	300	420	390	14 5 22 360
655	375	69	1 464	1 184	1 562	350	420	380	14 5 22 370

Noch: 6. Steuereinnahmen der Gemeinden, Realsteueraufbringungskraft, Steuereinnahmekraft und gewogene Hebesätze 2012 nach Gemeinden

Gemeinde- schlüssel	Gemeinde Kreisgebiet Land	Einwohner am 30.06.2012	Realsteuern				
			Ist-Aufkommen				Gewerbe- steuer- umlage
			zusammen	Grund- steuer A	Grund- steuer B	Gewerbe- steuer	
1 000 €							
14 5 22 380	Mühlau	2 179	2 006	7	330	1 669	146
14 5 22 390	Mulda/Sa.	2 654	1 062	27	209	827	76
14 5 22 400	Neuhausen/Erzgeb.	2 853	504	15	244	245	23
14 5 22 410	Niederstriegis	1 130	184	20	84	80	7
14 5 22 420	Niederwiesa	5 027	1 551	12	484	1 055	97
14 5 22 430	Oberschöna	3 440	559	41	239	279	25
14 5 22 440	Oederan, Stadt	8 457	3 185	72	821	2 292	206
14 5 22 450	Ostrau	3 859	1 457	105	401	951	88
14 5 22 460	Penig, Stadt	9 422	3 543	73	1 089	2 381	216
14 5 22 470	Rechenberg-Bienenmühle	2 092	533	14	208	310	29
14 5 22 480	Reinsberg	3 028	602	56	261	286	26
14 5 22 490	Rochlitz, Stadt	6 172	2 254	26	568	1 660	153
14 5 22 500	Rossau	3 594	1 194	59	405	729	68
14 5 22 510	Roßwein, Stadt	6 669	1 589	40	592	957	86
14 5 22 520	Sayda, Stadt	1 966	725	18	161	546	47
14 5 22 530	Seelitz	1 851	353	49	150	154	15
14 5 22 540	Striegistal	4 952	866	78	367	421	39
14 5 22 550	Taura	2 495	299	12	201	85	8
14 5 22 570	Waldheim, Stadt	8 252	3 995	21	680	3 294	303
14 5 22 580	Wechselburg	1 951	724	31	141	552	51
14 5 22 590	Weißenborn/Erzgeb.	2 593	4 698	20	361	4 317	396
14 5 22 600	Zettlitz	782	331	24	69	237	22
14 5 22 610	Ziegra-Knobelsdorf	2 075	516	45	167	304	29
14 5 22 620	Zschoitz-Ottewig	1 344	233	33	109	91	8
14 5 22	Mittelsachsen	318 529	123 397	2 248	30 602	90 547	8 313
14 5 23 010	Adorf/Vogtl., Stadt	5 254	2 388	13	528	1 847	162
14 5 23 020	Auerbach/Vogtl., Stadt	19 390	5 106	15	1 762	3 330	307
14 5 23 030	Bad Brambach	2 035	463	10	189	264	22
14 5 23 040	Bad Elster, Stadt	3 666	1 036	5	585	447	41
14 5 23 050	Bergen	1 022	156	3	92	61	5
14 5 23 060	Bösenbrunn	1 245	59	17	84	-43	-4
14 5 23 080	Eichigt	1 269	117	13	89	14	1
14 5 23 090	Ellefeld	2 732	1 289	2	221	1 067	101
14 5 23 100	Elsterberg, Stadt	4 389	941	15	447	479	41
14 5 23 110	Erlbach	1 715	357	5	137	215	19
14 5 23 120	Falkenstein/Vogtl., Stadt	8 481	3 183	14	865	2 305	207
14 5 23 130	Grünbach, Höhenluftkurort	1 822	441	4	164	274	26
14 5 23 150	Heinsdorfergrund	2 151	875	15	134	726	71
14 5 23 160	Klingenthal, Stadt	7 853	2 720	5	787	1 927	180
14 5 23 170	Lengsfeld, Stadt	7 530	2 854	33	666	2 154	201
14 5 23 190	Limbach	1 523	94	10	91	-7	-1
14 5 23 200	Markneukirchen, Stadt	6 425	2 973	17	562	2 394	200
14 5 23 230	Mühlental	1 358	253	18	87	147	14
14 5 23 240	Mühltruff, Stadt	1 748	788	18	187	583	54
14 5 23 245	Muldenhammer	3 326	1 016	8	302	706	66
14 5 23 250	Mylau, Stadt	2 708	1 440	3	299	1 139	95
14 5 23 260	Netzschkau, Stadt	4 172	1 208	8	379	821	74
14 5 23 270	Neuensalz	2 262	946	17	245	684	62
14 5 23 280	Neumark	3 022	1 444	15	383	1 047	94
14 5 23 290	Neustadt/Vogtl.	1 011	157	5	73	80	8

Gewerbe- steuer- netto	Gemeinde- anteil an der Einkommen- steuer	Gemeinde- anteil an der Umsatz- steuer	Steuer- einnahmen insgesamt	Realsteuer- auf- bringungs- kraft	Steuer- einnahme- kraft	Hebesätze			Gemeinde- schlüssel
						Grund- steuer A	Grund- steuer B	Gewerbe- steuer	
1 000 €						%			
1 523	475	120	2 454	2 082	2 531	295	465	400	14 5 22 380
751	342	107	1 436	1 183	1 556	295	400	380	14 5 22 390
222	323	68	872	587	956	290	395	370	14 5 22 400
72	169	9	355	207	377	300	400	390	14 5 22 410
958	1 313	167	2 933	1 683	3 065	300	450	380	14 5 22 420
254	746	43	1 323	640	1 404	280	385	390	14 5 22 430
2 086	1 332	302	4 614	3 433	4 862	300	430	390	14 5 22 440
863	608	223	2 200	1 631	2 374	330	390	380	14 5 22 450
2 165	1 669	442	5 439	3 782	5 678	300	460	385	14 5 22 460
281	277	57	837	630	935	270	370	375	14 5 22 470
259	431	116	1 123	699	1 219	280	385	380	14 5 22 480
1 507	1 017	242	3 361	2 525	3 631	300	400	380	14 5 22 490
661	585	107	1 818	1 316	1 940	330	430	375	14 5 22 500
871	812	194	2 509	1 771	2 691	300	400	390	14 5 22 510
499	251	82	1 011	767	1 053	293	398	410	14 5 22 520
139	272	22	632	403	682	330	400	360	14 5 22 530
382	687	67	1 581	994	1 708	320	390	375	14 5 22 540
77	383	34	709	327	737	270	440	380	14 5 22 550
2 991	1 198	318	5 208	4 561	5 774	250	350	380	14 5 22 570
501	289	31	993	802	1 071	330	400	380	14 5 22 580
3 922	605	180	5 088	5 153	5 543	300	398	382	14 5 22 590
215	117	36	462	362	493	300	425	380	14 5 22 600
275	333	24	844	589	917	290	400	370	14 5 22 610
83	222	37	484	263	514	320	395	385	14 5 22 620
82 234	54 314	11 964	181 363	136 730	194 696	305	411	381	14 5 22
1 685	760	141	3 127	2 508	3 247	300	440	400	14 5 23 010
3 023	3 003	720	8 522	5 774	9 189	290	400	380	14 5 23 020
242	260	47	748	487	772	310	420	420	14 5 23 030
406	702	136	1 833	1 131	1 928	350	440	380	14 5 23 040
56	190	13	354	162	360	345	435	435	14 5 23 050
-39	162	20	246	72	259	300	400	380	14 5 23 060
13	194	16	325	137	346	300	395	390	14 5 23 080
966	419	83	1 690	1 504	1 904	270	350	370	14 5 23 090
438	666	101	1 667	1 012	1 738	300	420	410	14 5 23 100
196	258	22	619	394	655	280	400	400	14 5 23 110
2 098	1 178	295	4 450	3 484	4 750	300	410	390	14 5 23 120
248	261	65	742	504	805	300	400	375	14 5 23 130
655	357	87	1 248	1 067	1 441	300	300	360	14 5 23 150
1 748	1 102	270	3 912	3 001	4 193	330	440	375	14 5 23 160
1 953	1 132	213	3 998	3 268	4 412	375	375	375	14 5 23 170
-6	221	21	337	127	370	300	350	350	14 5 23 190
2 195	952	268	3 993	3 076	4 096	350	390	420	14 5 23 200
133	194	17	451	304	502	300	350	370	14 5 23 230
529	243	43	1 020	860	1 092	345	435	380	14 5 23 240
641	460	95	1 505	1 168	1 657	290	385	375	14 5 23 245
1 044	362	106	1 814	1 488	1 862	300	400	420	14 5 23 250
748	589	133	1 856	1 337	1 985	360	400	390	14 5 23 260
622	387	69	1 340	1 050	1 444	300	400	385	14 5 23 270
953	580	199	2 129	1 530	2 215	353	458	390	14 5 23 280
72	136	20	305	191	340	275	360	370	14 5 23 290

Noch: 6. Steuereinnahmen der Gemeinden, Realsteueraufbringungskraft, Steuereinnahmekraft und gewogene Hebesätze 2012 nach Gemeinden

Gemeinde- schlüssel	Gemeinde Kreisgebiet Land	Einwohner am 30.06.2012	Realsteuern				
			Ist-Aufkommen				Gewerbe- steuer- umlage
			zusammen	Grund- steuer A	Grund- steuer B	Gewerbe- steuer	
1 000 €							
14 5 23 300	Oelsnitz/Vogtl., Stadt	11 020	4 205	30	1 268	2 907	268
14 5 23 310	Pausa/Vogtl., Stadt	3 571	2 393	23	341	2 029	192
14 5 23 320	Plauen, Stadt	64 216	28 456	55	7 682	20 719	1 769
14 5 23 330	Pöhl	2 611	497	17	243	237	22
14 5 23 340	Reichenbach im Vogtland, Stadt	19 364	5 320	17	1 722	3 580	339
14 5 23 350	Reuth	1 029	287	18	69	200	19
14 5 23 360	Rodewisch, Stadt	6 747	2 041	11	681	1 349	118
14 5 23 365	Rosenbach/Vogtl.	4 343	771	41	371	359	34
14 5 23 370	Schöneck/Vogtl., Stadt	3 379	1 598	14	368	1 215	112
14 5 23 380	Steinberg	2 865	1 499	6	296	1 197	112
14 5 23 410	Theuma	1 040	325	7	92	227	18
14 5 23 420	Tirpersdorf	1 419	440	9	108	322	38
14 5 23 430	Treuen, Stadt	8 265	6 791	24	923	5 844	545
14 5 23 440	Triebel/Vogtl.	1 320	224	20	79	125	12
14 5 23 450	Weischlitz	5 154	1 848	50	470	1 329	124
14 5 23 460	Werda	1 558	345	4	128	213	20
14 5 23 470	Zwota	1 346	262	4	108	151	13
14 5 23	Vogtlandkreis	237 356	89 605	636	24 304	64 665	5 798
14 5 24 010	Bernsdorf	2 367	1 003	13	177	812	70
14 5 24 020	Callenberg	5 233	1 282	39	365	878	82
14 5 24 030	Crimmitschau, Stadt	19 686	7 559	71	1 751	5 738	528
14 5 24 040	Crinitzberg	2 073	524	11	160	353	31
14 5 24 050	Dennheritz	1 376	1 159	16	97	1 047	92
14 5 24 060	Fraureuth	5 272	3 575	22	451	3 102	286
14 5 24 070	Gersdorf	4 190	909	7	277	625	58
14 5 24 080	Glauchau, Stadt	23 408	7 819	37	2 525	5 257	478
14 5 24 090	Hartenstein, Stadt	4 747	1 582	22	360	1 199	108
14 5 24 100	Hartmannsdorf b. Kirchberg	1 396	202	8	89	105	10
14 5 24 110	Hirschfeld	1 198	405	10	128	267	24
14 5 24 120	Hohenstein-Ernstthal, Stadt	15 264	3 955	13	1 603	2 339	215
14 5 24 130	Kirchberg, Stadt	8 551	2 142	27	597	1 518	133
14 5 24 140	Langenbernsdorf	3 699	685	30	231	424	40
14 5 24 150	Langenweißbach	2 608	299	13	175	111	10
14 5 24 160	Lichtenstein/Sa., Stadt	12 282	3 459	9	952	2 499	224
14 5 24 170	Lichtentanne	6 635	1 539	24	449	1 066	93
14 5 24 180	Limbach-Oberfrohna, Stadt	24 577	9 704	47	2 367	7 289	654
14 5 24 190	Meerane, Stadt	15 327	7 976	21	1 590	6 366	655
14 5 24 200	Mülsen	11 772	2 495	46	854	1 595	143
14 5 24 210	Neukirchen/Pleiße	4 138	1 019	16	377	626	55
14 5 24 220	Niederfrohna	2 303	274	13	153	109	10
14 5 24 230	Oberlungwitz, Stadt	6 156	1 814	14	546	1 254	117
14 5 24 240	Oberwiera	1 078	328	20	82	226	21
14 5 24 250	Reinsdorf	7 890	2 542	19	689	1 834	160
14 5 24 260	Remse	1 736	1 198	15	192	991	91
14 5 24 270	Schönberg	953	259	21	59	179	16
14 5 24 280	St. Egidien	3 422	2 579	17	491	2 071	186
14 5 24 290	Waldenburg, Stadt	4 189	858	25	332	501	44
14 5 24 300	Werdau, Stadt	21 421	5 440	40	2 029	3 371	315
14 5 24 310	Wildenfels, Stadt	3 862	637	19	260	357	32
14 5 24 320	Wilkau-Haßlau, Stadt	10 447	3 654	7	879	2 767	231

Gewerbesteuer-netto	Gemeinde- anteil an der Einkommen- steuer	Gemeinde- anteil an der Umsatz- steuer	Steuer- einnahmen insgesamt	Realsteuer- auf- bringungs- kraft	Steuer- einnahme- kraft	Hebesätze			Gemeinde- schlüssel
						Grund- steuer A	Grund- steuer B	Gewerbe- steuer	
1 000 €						%			
2 639	1 717	479	6 133	4 733	6 661	295	400	380	14 5 23 300
1 837	497	89	2 786	2 675	3 069	295	440	370	14 5 23 310
18 951	11 591	2 911	41 190	29 261	41 994	300	450	410	14 5 23 320
215	508	40	1 022	592	1 118	280	375	375	14 5 23 330
3 241	2 833	592	8 406	6 057	9 143	300	410	370	14 5 23 340
181	177	28	473	341	526	300	350	365	14 5 23 350
1 231	1 134	337	3 395	2 231	3 584	305	400	400	14 5 23 360
325	866	62	1 664	892	1 785	330	400	365	14 5 23 360
1 103	475	107	2 067	1 755	2 225	300	430	380	14 5 23 370
1 086	518	133	2 038	1 740	2 279	260	350	375	14 5 23 380
208	262	25	594	336	605	340	390	435	14 5 23 410
284	288	33	723	615	899	250	330	300	14 5 23 420
5 299	1 191	336	7 772	7 609	8 590	315	400	375	14 5 23 430
113	205	10	427	280	483	300	330	360	14 5 23 440
1 205	871	192	2 788	2 145	3 085	280	365	375	14 5 23 450
194	276	32	633	391	679	290	400	380	14 5 23 460
137	199	22	471	284	493	336	416	400	14 5 23 470
58 867	38 375	8 629	130 812	97 574	138 780	306	416	390	14 5 23
742	438	49	1 419	1 068	1 485	300	385	405	14 5 24 010
796	862	115	2 177	1 459	2 355	280	395	375	14 5 24 020
5 209	2 750	690	10 470	8 339	11 251	350	420	380	14 5 24 030
322	304	74	872	531	878	330	500	400	14 5 24 040
955	313	88	1 469	1 225	1 534	330	380	400	14 5 24 050
2 816	865	118	4 271	3 985	4 681	300	380	380	14 5 24 060
567	747	96	1 695	1 041	1 827	300	380	380	14 5 24 070
4 779	3 854	1 178	12 373	8 188	12 742	305	490	385	14 5 24 080
1 092	816	194	2 484	1 733	2 636	300	400	390	14 5 24 090
95	193	29	415	230	442	325	400	380	14 5 24 100
243	219	84	685	453	732	300	400	385	14 5 24 110
2 124	2 597	557	6 894	4 282	7 222	300	450	380	14 5 24 120
1 385	1 478	260	3 747	2 338	3 943	320	390	400	14 5 24 130
385	553	62	1 261	803	1 379	280	370	375	14 5 24 140
101	448	51	789	352	842	290	385	385	14 5 24 150
2 275	1 855	459	5 548	3 876	5 965	270	380	390	14 5 24 160
973	1 413	193	3 052	1 700	3 212	300	380	400	14 5 24 170
6 635	4 481	919	14 449	10 401	15 146	300	440	390	14 5 24 180
5 710	2 397	591	10 309	9 710	12 042	340	400	340	14 5 24 190
1 452	2 375	247	4 975	2 786	5 265	300	395	390	14 5 24 200
571	638	196	1 799	1 109	1 889	290	410	400	14 5 24 210
99	466	30	761	308	795	330	400	400	14 5 24 220
1 137	1 134	268	3 099	2 123	3 408	280	365	375	14 5 24 230
205	200	25	532	370	573	280	390	380	14 5 24 240
1 673	1 713	218	4 313	2 661	4 431	300	450	400	14 5 24 250
899	298	72	1 477	1 336	1 616	290	390	380	14 5 24 260
163	185	17	444	287	473	290	380	390	14 5 24 270
1 885	594	141	3 128	2 847	3 396	270	380	390	14 5 24 280
457	672	92	1 578	955	1 675	300	390	400	14 5 24 290
3 056	3 598	681	9 405	5 992	9 957	300	440	375	14 5 24 300
325	676	86	1 366	720	1 449	320	390	390	14 5 24 310
2 537	1 795	478	5 697	3 740	5 783	300	425	420	14 5 24 320

Noch: 6. Steuereinnahmen der Gemeinden, Realsteueraufbringungskraft, Steuereinnahmekraft und gewogene Hebesätze 2012 nach Gemeinden

Gemeinde- schlüssel	Gemeinde Kreisgebiet Land	Einwohner am 30.06.2012	Realsteuern				
			Ist-Aufkommen				Gewerbe- steuer- umlage
			zusammen	Grund- steuer A	Grund- steuer B	Gewerbe- steuer	
1 000 €							
14 5 24 330	Zwickau, Stadt	92 421	95 914	57	10 580	85 277	6 633
14 5 24	Zwickau	331 677	174 789	771	31 866	142 151	11 843
14 6 12 000	Dresden, Stadt	519 238	282 209	186	79 115	202 909	15 782
14 6 25 010	Arnsdorf	4 727	1 515	37	427	1 051	90
14 6 25 020	Bautzen, Stadt	39 966	19 544	70	3 532	15 942	1 395
14 6 25 030	Bernsdorf, Stadt	6 702	1 670	16	641	1 013	96
14 6 25 040	Bischofswerda, Stadt	11 755	3 319	60	1 066	2 193	187
14 6 25 050	Bretinig-Hauswalde	2 977	2 111	16	316	1 779	156
14 6 25 060	Burkau	2 754	1 104	38	205	862	75
14 6 25 080	Crostwitz	1 039	154	15	70	69	6
14 6 25 090	Cunewalde	4 973	1 685	14	377	1 294	122
14 6 25 100	Demitz-Thumitz	2 809	615	18	188	409	38
14 6 25 110	Doberschau-Gaußig	4 294	1 127	38	297	792	77
14 6 25 120	Elsterheide	3 687	1 752	24	436	1 292	129
14 6 25 130	Elstra, Stadt	2 901	1 355	33	241	1 081	97
14 6 25 140	Frankenthal	973	118	11	56	51	5
14 6 25 150	Göda	3 155	1 172	60	260	852	76
14 6 25 160	Großdubrau	4 362	1 398	31	331	1 036	95
14 6 25 170	Großharthau	2 804	543	28	196	319	29
14 6 25 180	Großnaundorf	995	89	9	65	15	1
14 6 25 190	Großpostwitz/O.L.	2 797	2 161	17	264	1 880	165
14 6 25 200	Großröhrsdorf, Stadt	6 574	4 038	19	647	3 372	303
14 6 25 210	Guttau	1 577	240	11	115	114	11
14 6 25 220	Haselbachtal	4 161	871	28	275	567	50
14 6 25 230	Hochkirch	2 380	418	45	169	204	19
14 6 25 240	Hoyerswerda, Stadt	35 380	8 964	26	3 718	5 220	440
14 6 25 250	Kamenz, Stadt	15 545	7 694	33	1 473	6 188	578
14 6 25 270	Königsbrück, Stadt	4 338	1 315	11	447	857	77
14 6 25 280	Königswartha	3 712	1 071	24	292	755	66
14 6 25 290	Kubschütz	2 673	505	45	195	264	24
14 6 25 300	Laußnitz	1 952	978	16	216	745	65
14 6 25 310	Lauta, Stadt	9 013	2 899	5	766	2 128	193
14 6 25 320	Lichtenberg	1 650	342	14	106	222	21
14 6 25 330	Lohsa	5 667	892	38	470	383	35
14 6 25 340	Malschwitz	3 426	714	52	256	406	35
14 6 25 350	Nebelschütz	1 203	300	20	105	174	16
14 6 25 360	Neschwitz	2 526	573	34	184	355	33
14 6 25 370	Neukirch	1 719	227	20	114	93	9
14 6 25 380	Neukirch/Lausitz	5 099	1 138	11	470	658	56
14 6 25 390	Obergurig	2 082	1 090	7	209	875	78
14 6 25 410	Ohorn	2 358	671	7	182	482	42
14 6 25 420	Oßling	2 365	291	17	155	119	10
14 6 25 430	Ottendorf-Okrilla	9 838	4 805	10	1 115	3 680	335
14 6 25 440	Panschwitz-Kuckau	2 127	336	33	159	144	13
14 6 25 450	Pulsnitz, Stadt	7 615	2 110	20	638	1 453	136
14 6 25 460	Puschwitz	859	241	11	91	139	13
14 6 25 470	Räckelwitz	1 112	245	12	76	157	14
14 6 25 480	Radeberg, Stadt	18 073	8 859	23	1 839	6 997	644
14 6 25 490	Radibor	3 267	1 124	45	278	800	73

Gewerbesteuer-netto	Gemeinde- anteil an der Einkommen- steuer	Gemeinde- anteil an der Umsatz- steuer	Steuer- einnahmen insgesamt	Realsteuer- auf- bringungs- kraft	Steuer- einnahme- kraft	Hebesätze			Gemeinde- schlüssel
						Grund- steuer A	Grund- steuer B	Gewerbe- steuer	
1 000 €						%			
78 644	17 180	6 981	113 442	89 631	107 160	300	470	450	14 5 24 330
130 308	58 109	15 341	236 394	176 578	238 184	303	435	420	14 5 24
187 127	115 860	29 989	412 277	247 462	377 530	280	635	450	14 6 12 000
961	997	154	2 576	1 589	2 650	320	420	410	14 6 25 010
14 547	7 089	2 574	27 812	21 100	29 369	300	380	400	14 6 25 020
917	1 068	169	2 812	2 011	3 152	280	360	370	14 6 25 030
2 006	1 725	536	5 392	3 519	5 592	390	410	410	14 6 25 040
1 623	518	135	2 609	2 244	2 742	315	400	400	14 6 25 050
786	481	42	1 552	1 179	1 627	300	400	400	14 6 25 060
63	158	14	321	173	340	305	390	400	14 6 25 080
1 172	696	141	2 399	1 933	2 647	290	390	370	14 6 25 090
371	429	137	1 144	711	1 240	270	370	380	14 6 25 100
715	822	113	1 984	1 349	2 206	300	360	360	14 6 25 110
1 163	866	142	2 631	2 082	2 961	300	400	350	14 6 25 120
984	445	115	1 818	1 475	1 938	300	400	390	14 6 25 130
46	156	13	282	136	300	330	395	370	14 6 25 140
775	518	70	1 684	1 281	1 793	300	400	390	14 6 25 150
941	675	142	2 120	1 585	2 306	285	380	380	14 6 25 160
291	504	41	1 059	614	1 129	295	385	390	14 6 25 170
14	215	7	310	103	324	300	400	400	14 6 25 180
1 716	555	154	2 706	2 288	2 833	305	400	400	14 6 25 190
3 070	1 131	266	5 133	4 422	5 516	280	385	390	14 6 25 200
103	238	36	504	287	551	285	375	370	14 6 25 210
518	725	71	1 618	949	1 696	300	400	400	14 6 25 220
185	391	36	827	475	884	295	390	385	14 6 25 230
4 780	6 127	1 574	16 224	9 092	16 352	352	465	415	14 6 25 240
5 611	2 441	891	10 449	8 754	11 509	300	380	375	14 6 25 250
780	736	122	2 095	1 402	2 182	300	450	390	14 6 25 270
689	553	102	1 659	1 178	1 766	300	380	400	14 6 25 280
240	459	66	1 005	592	1 092	280	370	380	14 6 25 290
680	420	147	1 479	1 033	1 535	350	425	400	14 6 25 300
1 934	1 098	154	3 958	3 245	4 304	360	390	385	14 6 25 310
201	339	22	682	389	729	275	410	370	14 6 25 320
348	1 017	74	1 948	1 016	2 072	300	405	380	14 6 25 330
370	517	90	1 286	771	1 343	300	415	400	14 6 25 340
159	170	36	490	333	524	305	398	390	14 6 25 350
322	411	42	994	660	1 081	285	375	380	14 6 25 360
85	255	21	495	265	533	340	380	375	14 6 25 370
601	780	165	2 026	1 185	2 073	299	448	408	14 6 25 380
796	423	96	1 530	1 200	1 639	290	385	390	14 6 25 390
440	452	60	1 141	733	1 202	300	390	400	14 6 25 410
108	406	59	746	327	782	300	400	400	14 6 25 420
3 346	2 509	619	7 598	5 322	8 116	295	400	385	14 6 25 430
131	319	42	684	363	711	320	420	400	14 6 25 440
1 318	1 345	301	3 620	2 438	3 948	280	380	375	14 6 25 450
126	96	33	357	281	397	285	375	380	14 6 25 460
143	135	25	392	276	423	280	365	400	14 6 25 470
6 352	4 043	992	13 249	10 033	14 423	290	375	380	14 6 25 480
727	506	56	1 613	1 221	1 711	295	430	385	14 6 25 490

Noch: 6. Steuereinnahmen der Gemeinden, Realsteueraufbringungskraft, Steuereinnahmekraft und gewogene Hebesätze 2012 nach Gemeinden

Gemeinde- schlüssel	Gemeinde Kreisgebiet Land	Einwohner am 30.06.2012	Realsteuern					Gewerbe- steuer- umlage
			Ist-Aufkommen					
			zusammen	Grund- steuer A	Grund- steuer B	Gewerbe- steuer		
1 000 €								
14 6 25 500	Ralbitz-Rosenthal	1 720	300	18	121	161	14	
14 6 25 510	Rammenau	1 422	215	8	109	98	9	
14 6 25 525	Schirgiswalde-Kirschau	6 667	1 534	16	526	992	91	
14 6 25 530	Schmölln-Putzkau	3 145	576	19	193	364	34	
14 6 25 540	Schönteichen	2 197	412	22	137	253	24	
14 6 25 550	Schwepnitz	2 570	777	15	263	500	47	
14 6 25 560	Sohland a. d. Spree	7 063	1 802	23	587	1 192	108	
14 6 25 570	Spreetal	1 983	1 869	12	300	1 557	136	
14 6 25 580	Steina	1 693	155	11	100	44	4	
14 6 25 590	Steinigwolmsdorf	2 995	366	7	185	174	15	
14 6 25 600	Wachau	4 353	6 793	30	377	6 386	699	
14 6 25 610	Weißenberg, Stadt	3 301	815	65	260	489	43	
14 6 25 630	Wilthen, Stadt	5 377	1 082	8	417	657	58	
14 6 25 640	Wittichenau, Stadt	5 829	1 677	34	547	1 096	104	
14 6 25	Bautzen	312 276	112 756	1 461	27 847	83 448	7 613	
14 6 26 010	Bad Muskau, Stadt	3 672	580	2	403	175	15	
14 6 26 020	Beiersdorf	1 225	674	5	93	577	53	
14 6 26 030	Bernstadt a. d. Eigen, Stadt	3 591	1 626	54	271	1 301	121	
14 6 26 040	Berthelsdorf	1 592	436	16	92	329	30	
14 6 26 050	Bertsdorf-Hörnitz	2 227	387	20	172	195	17	
14 6 26 060	Boxberg/O.L.	4 868	9 510	43	647	8 820	807	
14 6 26 070	Dürrhennersdorf	1 054	148	6	56	86	11	
14 6 26 080	Ebersbach-Neugersdorf	13 421	4 228	11	1 249	2 968	260	
14 6 26 090	Eibau	4 366	881	15	298	568	50	
14 6 26 100	Gablenz	1 695	224	6	142	75	8	
14 6 26 110	Görlitz, Stadt	54 169	21 665	52	6 736	14 877	1 157	
14 6 26 120	Groß Düben	1 138	271	7	87	177	16	
14 6 26 140	Großschönau	5 825	1 412	16	583	813	73	
14 6 26 150	Großschweidnitz	1 342	184	6	89	88	8	
14 6 26 160	Hähnichen	1 339	236	20	94	121	11	
14 6 26 170	Hainewalde	1 592	224	10	111	102	9	
14 6 26 180	Herrnhut, Stadt	4 748	1 411	39	299	1 073	99	
14 6 26 190	Hohendubrau	1 989	428	25	147	257	23	
14 6 26 200	Horka	1 857	522	23	157	343	31	
14 6 26 210	Jonsdorf, Kurort	1 679	286	2	143	141	13	
14 6 26 230	Kodersdorf	2 550	727	34	253	440	39	
14 6 26 240	Königshain	1 215	160	18	89	53	5	
14 6 26 250	Krauschwitz	3 611	1 153	13	377	763	70	
14 6 26 260	Kreba-Neudorf	944	317	10	87	219	19	
14 6 26 270	Lawalde	1 939	646	12	133	502	44	
14 6 26 280	Leutersdorf	3 783	960	13	275	671	63	
14 6 26 290	Löbau, Stadt	15 719	5 663	93	1 544	4 025	352	
14 6 26 300	Markersdorf	4 034	1 577	75	390	1 113	100	
14 6 26 310	Mittelherwigsdorf	3 725	1 182	48	321	813	71	
14 6 26 320	Mücka	1 056	229	9	101	120	10	
14 6 26 330	Neißeau	1 799	237	31	129	77	7	
14 6 26 350	Neusalza-Spremberg, Stadt	3 490	1 233	14	249	969	90	
14 6 26 360	Niedercunnersdorf	1 529	197	13	89	96	9	
14 6 26 370	Niesky, Stadt	9 799	4 219	20	1 044	3 156	283	
14 6 26 380	Obercunnersdorf	2 013	531	15	126	391	36	

Gewerbesteuer- netto	Gemeinde- anteil an der Einkommen- steuer	Gemeinde- anteil an der Umsatz- steuer	Steuer- einnahmen insgesamt	Realsteuer- auf- bringungs- kraft	Steuer- einnahme- kraft	Hebesätze			Gemeinde- schlüssel
						Grund- steuer A	Grund- steuer B	Gewerbe- steuer	
1 000 €						%			
147	211	19	515	337	551	292	398	390	14 6 25 500
89	235	34	476	244	504	295	400	390	14 6 25 510
901	1 059	176	2 679	1 768	2 913	300	375	383	14 6 25 520
330	534	73	1 148	686	1 259	290	360	370	14 6 25 530
229	399	29	816	485	888	300	370	370	14 6 25 540
453	455	80	1 266	910	1 399	300	370	375	14 6 25 550
1 084	1 016	188	2 898	2 016	3 111	295	400	385	14 6 25 560
1 421	388	331	2 452	2 019	2 602	300	370	400	14 6 25 570
40	345	13	510	187	541	300	370	400	14 6 25 580
159	417	63	831	412	877	250	400	400	14 6 25 590
5 688	1 045	342	7 482	8 830	9 518	280	360	320	14 6 25 600
446	489	101	1 361	891	1 438	310	400	395	14 6 25 610
600	836	188	2 048	1 218	2 184	280	380	400	14 6 25 630
992	902	163	2 638	1 887	2 849	335	420	370	14 6 25 640
75 835	54 290	12 698	172 130	125 504	184 878	302	398	384	14 6 25
160	570	66	1 201	614	1 235	400	450	400	14 6 26 010
523	159	20	800	736	862	350	440	380	14 6 26 020
1 179	448	205	2 157	1 847	2 378	285	375	375	14 6 26 030
298	167	17	590	491	644	290	385	380	14 6 26 040
178	344	18	732	414	758	330	430	400	14 6 26 050
8 013	789	649	10 141	10 491	11 122	295	360	383	14 6 26 060
75	145	21	304	229	385	200	300	275	14 6 26 070
2 709	1 577	459	6 004	4 523	6 299	320	420	400	14 6 26 080
519	590	110	1 531	963	1 613	300	400	400	14 6 26 090
68	392	23	631	266	674	300	400	350	14 6 26 100
13 720	8 163	2 179	30 849	20 257	29 441	360	500	450	14 6 26 110
161	234	14	502	314	545	285	370	380	14 6 26 120
740	651	177	2 167	1 505	2 260	300	450	390	14 6 26 140
80	259	51	486	207	509	310	400	390	14 6 26 150
111	160	11	396	261	421	305	395	400	14 6 26 160
93	212	33	459	257	491	280	400	380	14 6 26 170
974	523	153	1 989	1 593	2 170	290	380	380	14 6 26 180
234	245	38	688	473	733	300	405	390	14 6 26 190
312	243	35	769	583	829	300	398	385	14 6 26 200
128	261	22	556	320	590	320	420	380	14 6 26 210
401	378	58	1 123	815	1 212	300	390	390	14 6 26 230
48	225	12	392	180	412	300	400	400	14 6 26 240
693	610	104	1 798	1 297	1 941	330	398	383	14 6 26 250
200	114	24	435	343	461	300	400	400	14 6 26 260
458	310	38	950	692	996	320	400	400	14 6 26 270
609	462	77	1 436	1 094	1 569	280	395	375	14 6 26 280
3 673	2 151	777	8 239	6 038	8 614	320	420	400	14 6 26 290
1 013	843	136	2 456	1 718	2 597	305	410	390	14 6 26 300
742	537	68	1 716	1 279	1 813	300	400	400	14 6 26 310
109	152	22	393	236	400	368	450	410	14 6 26 320
70	241	20	491	272	526	295	397	383	14 6 26 330
879	409	82	1 633	1 413	1 814	280	370	375	14 6 26 350
87	214	31	433	230	466	290	385	375	14 6 26 360
2 872	1 524	380	5 839	4 575	6 195	335	420	390	14 6 26 370
355	240	44	780	566	814	350	460	385	14 6 26 380

Noch: 6. Steuereinnahmen der Gemeinden, Realsteueraufbringungskraft, Steuereinnahmekraft und gewogene Hebesätze 2012 nach Gemeinden

Gemeinde- schlüssel	Gemeinde Kreisgebiet Land	Einwohner am 30.06.2012	Realsteuern					Gewerbe- steuer- umlage
			Ist-Aufkommen					
			zusammen	Grund- steuer A	Grund- steuer B	Gewerbe- steuer		
1 000 €								
14 6 26 390	Oderwitz	5 394	1 085	36	400	649	60	
14 6 26 400	Olbersdorf	5 377	968	7	471	490	41	
14 6 26 410	Oppach	2 514	819	5	189	626	56	
14 6 26 420	Ostritz, Stadt	2 458	567	21	214	331	27	
14 6 26 430	Oybin	1 472	255	4	182	69	6	
14 6 26 440	Quitzdorf am See	1 301	170	13	120	38	3	
14 6 26 450	Reichenbach/O.L., Stadt	3 852	689	54	348	287	25	
14 6 26 460	Rietschen	2 714	891	22	228	642	56	
14 6 26 470	Rosenbach	1 647	529	22	105	401	36	
14 6 26 480	Rothenburg/O.L., Stadt	4 913	2 129	30	465	1 634	145	
14 6 26 490	Schleife	2 642	1 540	11	215	1 313	121	
14 6 26 500	Schönau-Berzdorf a. d. Eigen	1 558	308	23	98	187	17	
14 6 26 510	Schönbach	1 164	363	6	113	244	22	
14 6 26 520	Schöpstal	2 508	653	37	235	381	34	
14 6 26 530	Seifhennersdorf, Stadt	3 962	1 245	16	397	832	73	
14 6 26 540	Sohland a. Rotstein	1 312	163	20	90	53	5	
14 6 26 560	Trebendorf	969	544	6	74	464	41	
14 6 26 570	Vierkirchen	1 756	306	31	135	139	13	
14 6 26 580	Waldhufen	2 555	547	33	212	302	28	
14 6 26 590	Weißkeißel	1 308	287	6	106	175	15	
14 6 26 600	Weißwasser/O.L., Stadt	17 755	8 685	5	1 658	7 022	622	
14 6 26 610	Zittau, Stadt	26 281	12 690	64	2 696	9 929	827	
14 6 26	Görlitz	266 007	99 800	1 270	25 829	72 701	6 286	
14 6 27 010	Coswig, Stadt	20 675	6 157	19	1 857	4 281	375	
14 6 27 020	Diera-Zehren	3 430	823	64	235	523	49	
14 6 27 030	Ebersbach	4 553	1 051	89	389	573	54	
14 6 27 040	Glaubitz	2 114	1 673	11	238	1 424	130	
14 6 27 050	Gröditz, Stadt	6 677	3 568	4	590	2 974	274	
14 6 27 060	Großenhain, Stadt	18 639	7 285	113	1 899	5 273	461	
14 6 27 070	Hirschstein	2 165	443	51	168	224	20	
14 6 27 080	Käbschütztal	2 756	904	120	231	553	47	
14 6 27 090	Ketzerbachtal	2 594	1 787	71	258	1 459	138	
14 6 27 100	Klipphausen	10 190	5 336	150	911	4 276	431	
14 6 27 110	Lampertswalde	2 688	1 857	46	369	1 442	135	
14 6 27 120	Leuben-Schleinitz	1 312	256	33	113	109	10	
14 6 27 130	Lommatzsch, Stadt	5 283	1 910	163	532	1 214	106	
14 6 27 140	Meißen, Stadt	27 079	9 924	30	2 474	7 420	649	
14 6 27 150	Moritzburg	8 283	2 506	22	727	1 757	158	
14 6 27 160	Nauwalde	1 018	164	16	78	70	6	
14 6 27 170	Niederau	3 969	1 396	41	382	973	87	
14 6 27 180	Nossen, Stadt	7 028	2 969	56	599	2 315	231	
14 6 27 190	Nünchritz	5 828	7 003	30	567	6 407	587	
14 6 27 200	Priestewitz	3 286	1 208	79	265	865	80	
14 6 27 210	Radebeul, Stadt	33 213	16 175	16	3 245	12 914	1 130	
14 6 27 220	Radeburg, Stadt	7 425	4 122	39	759	3 324	302	
14 6 27 230	Riesa, Stadt	32 029	15 971	70	3 185	12 716	1 113	
14 6 27 240	Röderaue	2 882	462	22	209	231	21	
14 6 27 250	Schönfeld	1 882	379	23	151	206	19	
14 6 27 260	Stauchitz	3 205	501	63	259	178	16	
14 6 27 270	Strehla, Stadt	3 887	846	36	325	485	47	

Gewerbe- steuer- netto	Gemeinde- anteil an der Einkommen- steuer	Gemeinde- anteil an der Umsatz- steuer	Steuer- einnahmen insgesamt	Realsteuer- auf- bringungs- kraft	Steuer- einnahme- kraft	Hebesätze			Gemeinde- schlüssel
						Grund- steuer A	Grund- steuer B	Gewerbe- steuer	
1 000 €						%			
589	656	169	1 850	1 227	1 992	300	400	380	14 6 26 390
449	730	84	1 741	1 006	1 779	320	440	420	14 6 26 400
569	290	55	1 109	904	1 194	300	390	390	14 6 26 410
304	283	47	869	585	888	330	420	430	14 6 26 420
63	241	21	511	270	525	330	450	400	14 6 26 430
34	184	12	363	199	391	290	400	380	14 6 26 440
262	481	90	1 235	768	1 314	320	400	400	14 6 26 450
586	325	56	1 216	977	1 302	300	380	400	14 6 26 460
365	193	20	705	577	753	290	400	390	14 6 26 470
1 489	734	184	2 902	2 315	3 088	305	395	395	14 6 26 480
1 192	522	68	2 008	1 728	2 196	285	370	380	14 6 26 490
169	189	28	508	354	554	285	385	375	14 6 26 500
222	168	76	585	416	638	300	380	380	14 6 26 510
347	548	106	1 273	718	1 338	310	410	390	14 6 26 520
759	447	110	1 730	1 334	1 819	320	420	400	14 6 26 530
48	179	14	350	188	376	290	390	390	14 6 26 540
423	184	24	712	589	758	300	350	400	14 6 26 560
126	219	21	532	371	598	275	360	370	14 6 26 570
274	330	51	900	631	984	290	390	375	14 6 26 580
159	245	11	528	324	565	290	380	395	14 6 26 590
6 400	2 851	681	11 595	9 410	12 320	300	395	395	14 6 26 600
9 102	3 052	1 181	16 095	12 829	16 234	330	440	420	14 6 26 610
66 415	37 586	9 283	140 383	104 812	145 395	305	429	405	14 6 26
3 907	4 362	839	10 983	6 643	11 469	300	410	400	14 6 27 010
475	675	59	1 508	950	1 635	285	375	375	14 6 27 020
519	796	105	1 899	1 233	2 080	300	375	370	14 6 27 030
1 294	380	105	2 027	1 844	2 197	293	398	383	14 6 27 040
2 700	975	317	4 586	4 067	5 085	300	350	380	14 6 27 050
4 812	3 029	639	10 493	7 819	11 027	300	410	400	14 6 27 060
205	362	37	822	486	864	340	390	400	14 6 27 070
506	434	61	1 352	903	1 352	370	450	412	14 6 27 080
1 321	369	129	2 147	2 072	2 432	270	350	370	14 6 27 090
3 845	2 089	439	7 433	6 510	8 607	270	357	347	14 6 27 100
1 308	447	198	2 367	2 142	2 652	275	360	375	14 6 27 110
99	186	20	452	307	503	280	360	380	14 6 27 120
1 108	751	197	2 751	1 964	2 806	370	450	400	14 6 27 130
6 771	4 289	1 219	14 783	10 712	15 571	300	400	400	14 6 27 140
1 600	2 287	184	4 819	2 790	5 103	300	390	390	14 6 27 150
64	156	18	332	171	340	320	450	400	14 6 27 160
886	787	150	2 245	1 539	2 388	290	400	390	14 6 27 170
2 083	1 042	284	4 063	3 587	4 681	280	370	350	14 6 27 180
5 820	1 361	203	7 980	7 681	8 658	300	400	382	14 6 27 190
785	563	60	1 752	1 355	1 898	290	390	380	14 6 27 200
11 784	9 205	2 038	26 288	17 332	27 445	300	400	400	14 6 27 210
3 021	1 606	323	5 749	4 551	6 178	300	395	385	14 6 27 220
11 603	5 163	1 443	21 465	16 927	22 421	300	420	400	14 6 27 230
209	472	47	959	537	1 034	330	380	380	14 6 27 240
187	341	55	756	449	826	280	370	375	14 6 27 250
162	549	42	1 076	570	1 144	350	390	380	14 6 27 260
438	620	102	1 520	987	1 661	300	400	360	14 6 27 270

Noch: 6. Steuereinnahmen der Gemeinden, Realsteueraufbringungskraft, Steuereinnahmekraft und gewogene Hebesätze 2012 nach Gemeinden

Gemeinde- schlüssel	Gemeinde Kreisgebiet Land	Einwohner am 30.06.2012	Realsteuern					Gewerbe- steuer- umlage
			Ist-Aufkommen				Gewerbe- steuer	
			zusammen	Grund- steuer A	Grund- steuer B	1 000 €		
14 6 27 280	Tauscha	1 444	281	11	96	173	17	
14 6 27 290	Thiendorf	2 208	1 665	23	273	1 369	128	
14 6 27 310	Weinböhma	10 045	1 664	10	784	870	81	
14 6 27 340	Wülknitz	1 675	778	24	142	612	56	
14 6 27 360	Zeithain	5 950	2 267	46	674	1 547	142	
14 6 27	Meißen	245 412	103 331	1 591	22 984	78 756	7 101	
14 6 28 010	Altenberg, Stadt	8 378	2 461	56	930	1 475	136	
14 6 28 020	Bad Gottleuba-Berggießhübel, Stadt	5 706	1 769	50	574	1 145	93	
14 6 28 030	Bad Schandau, Stadt	3 953	1 074	9	476	589	51	
14 6 28 040	Bahretal	2 227	339	27	162	150	14	
14 6 28 050	Bannewitz	10 361	3 916	27	799	3 091	292	
14 6 28 060	Dippoldiswalde, Stadt	10 044	3 698	47	974	2 678	240	
14 6 28 070	Dohma	1 957	552	26	173	353	27	
14 6 28 080	Dohna, Stadt	6 081	2 228	24	472	1 732	155	
14 6 28 090	Dorfhain	1 116	158	7	107	44	4	
14 6 28 100	Dürröhrsdorf-Dittersbach	4 277	1 074	48	373	653	57	
14 6 28 110	Freital, Stadt	38 566	14 117	25	2 987	11 105	1 023	
14 6 28 130	Glashütte, Stadt	6 912	5 250	56	595	4 599	402	
14 6 28 140	Gohrisch	2 057	349	21	212	117	8	
14 6 28 150	Hartmannsdorf-Reichenau	1 114	190	16	100	75	7	
14 6 28 160	Heidenau, Stadt	16 021	10 404	6	1 456	8 941	736	
14 6 28 170	Hermisdorf/Erzgeb.	846	105	9	77	19	2	
14 6 28 190	Hohnstein, Stadt	3 429	487	44	277	166	13	
14 6 28 205	Klingenberg	6 933	1 536	70	521	946	90	
14 6 28 210	Königstein/Sächs. Schw., Stadt	2 220	588	9	263	316	28	
14 6 28 220	Kreischa	4 410	1 539	35	608	896	82	
14 6 28 230	Liebstadt, Stadt	1 380	229	32	116	81	7	
14 6 28 240	Lohmen	3 126	458	18	203	237	21	
14 6 28 250	Müglitztal	1 974	314	22	174	118	9	
14 6 28 260	Neustadt i. Sa., Stadt	13 079	5 088	49	1 218	3 821	334	
14 6 28 270	Pirna, Stadt	37 608	13 764	39	3 257	10 467	916	
14 6 28 300	Rabenau, Stadt	4 351	1 232	20	368	845	77	
14 6 28 310	Rathen, Kurort	359	178	1	62	115	10	
14 6 28 320	Rathmannsdorf	997	94	3	74	16	1	
14 6 28 330	Reinhardtsdorf-Schöna	1 413	228	14	107	107	9	
14 6 28 340	Rosenthal-Bielatal	1 719	390	12	143	236	21	
14 6 28 350	Schmiedeberg	4 387	1 194	23	374	797	73	
14 6 28 360	Sebnitz, Stadt	10 228	2 940	33	1 038	1 868	156	
14 6 28 370	Stadt Wehlen, Stadt	1 656	265	15	154	95	8	
14 6 28 380	Stolpen, Stadt	5 685	1 096	54	428	614	55	
14 6 28 390	Struppen	2 503	451	25	209	216	19	
14 6 28 400	Tharandt, Stadt	5 302	1 028	27	422	579	53	
14 6 28 410	Wilsdruff, Stadt	13 490	8 045	112	1 439	6 495	598	
14 6 28	Sächsische Schweiz- Osterzgebirge	245 865	88 832	1 110	21 924	65 799	5 831	
14 7 13 000	Leipzig, Stadt	513 199	285 370	235	88 000	197 135	14 999	
14 7 29 010	Bad Lausick, Stadt	8 242	2 257	89	808	1 361	124	
14 7 29 020	Belgershain	3 322	891	32	259	600	55	

Gewerbesteuer-netto	Gemeinde-anteil an der Einkommen-steuer	Gemeinde-anteil an der Umsatz-steuer	Steuer-einnahmen insgesamt	Realsteuer-auf-bringungs-kraft	Steuer-einnahme-kraft	Hebesätze			Gemeinde-schlüssel
						Grund-steuer A	Grund-steuer B	Gewerbe-steuer	
1 000 €						%			
156	275	23	563	343	625	260	350	365	14 6 27 280
1 241	395	148	2 080	1 908	2 323	260	360	375	14 6 27 290
789	2 313	135	4 031	1 968	4 335	250	380	375	14 6 27 310
556	246	65	1 032	874	1 129	290	380	380	14 6 27 340
1 404	1 073	253	3 451	2 504	3 688	340	420	380	14 6 27 360
71 655	47 598	9 937	153 765	113 724	164 158	305	397	388	14 6 27
1 339	1 275	234	3 834	2 795	4 168	338	396	379	14 6 28 010
1 051	934	176	2 785	1 769	2 786	355	445	430	14 6 28 020
538	526	138	1 686	1 166	1 779	363	411	406	14 6 28 030
136	416	46	787	396	844	280	385	380	14 6 28 040
2 799	3 061	221	6 906	4 512	7 502	270	380	370	14 6 28 050
2 438	1 919	416	5 794	4 086	6 182	295	395	390	14 6 28 060
326	369	40	933	529	910	450	450	450	14 6 28 070
1 577	1 350	225	3 648	2 542	3 962	250	340	390	14 6 28 080
41	260	22	437	152	431	385	490	440	14 6 28 090
596	749	106	1 871	1 167	1 964	300	410	399	14 6 28 100
10 082	7 482	1 024	21 601	15 950	23 433	280	380	380	14 6 28 110
4 197	1 248	260	6 355	5 561	6 667	290	395	400	14 6 28 130
109	293	30	664	314	629	410	510	490	14 6 28 140
68	171	28	383	216	409	300	395	395	14 6 28 150
8 205	2 498	596	12 762	10 499	12 857	295	400	425	14 6 28 160
17	117	15	235	129	259	280	370	400	14 6 28 170
152	456	49	979	522	1 014	305	420	430	14 6 28 190
855	1 209	213	2 868	1 830	3 161	278	367	367	14 6 28 200
288	375	147	1 082	652	1 146	335	400	400	14 6 28 210
814	1 072	177	2 707	1 743	2 911	293	398	383	14 6 28 220
74	197	25	445	228	444	352	457	430	14 6 28 230
216	520	60	1 016	521	1 079	300	390	390	14 6 28 240
108	399	27	730	325	741	345	435	435	14 6 28 250
3 487	1 905	443	7 103	5 483	7 498	300	400	400	14 6 28 260
9 552	6 267	1 546	20 661	14 822	21 719	350	400	400	14 6 28 270
768	885	79	2 119	1 377	2 263	290	398	385	14 6 28 300
105	64	16	248	201	271	290	370	400	14 6 28 310
15	132	19	243	108	257	300	410	400	14 6 28 320
98	176	16	411	254	437	300	400	400	14 6 28 330
215	219	23	611	427	648	335	400	400	14 6 28 340
724	709	151	1 980	1 369	2 156	285	380	380	14 6 28 350
1 712	1 403	399	4 585	3 035	4 680	328	433	419	14 6 28 360
88	282	23	562	275	572	345	435	435	14 6 28 370
559	916	149	2 105	1 232	2 241	290	395	390	14 6 28 380
197	438	23	892	493	935	330	420	390	14 6 28 390
526	1 236	91	2 302	1 177	2 451	275	395	380	14 6 28 400
5 897	3 063	669	11 180	8 969	12 103	295	395	380	14 6 28 410
59 968	44 589	7 923	135 513	96 826	143 507	307	398	395	14 6 28
182 136	97 754	30 935	399 060	243 361	357 051	350	650	460	14 7 13 000
1 237	1 398	249	3 781	2 428	3 952	350	440	385	14 7 29 010
546	874	64	1 775	998	1 882	316	390	385	14 7 29 020

Noch: 6. Steuereinnahmen der Gemeinden, Realsteueraufbringungskraft, Steuereinnahmekraft und gewogene Hebesätze 2012 nach Gemeinden

Gemeinde- schlüssel	Gemeinde Kreisgebiet Land	Einwohner am 30.06.2012	Realsteuern					Gewerbe- steuer- umlage
			Ist-Aufkommen				Gewerbe- steuer	
			zusammen	Grund- steuer A	Grund- steuer B	1 000 €		
14 7 29 030	Bennewitz	5 017	1 330	50	445	835	84	
14 7 29 040	Böhlen, Stadt	6 712	1 923	18	567	1 339	123	
14 7 29 050	Borna, Stadt	19 521	5 568	39	1 755	3 774	330	
14 7 29 060	Borsdorf	8 223	2 375	12	695	1 668	144	
14 7 29 070	Brandis, Stadt	9 299	4 767	29	919	3 819	352	
14 7 29 080	Colditz, Stadt	9 056	2 306	90	914	1 303	121	
14 7 29 090	Deutzen	1 674	241	2	219	20	2	
14 7 29 100	Elstertrebnitz	1 304	279	13	91	175	17	
14 7 29 110	Espenhain	2 326	1 917	35	395	1 487	130	
14 7 29 140	Frohburg, Stadt	10 531	2 519	147	737	1 635	145	
14 7 29 150	Geithain, Stadt	5 656	1 612	62	558	992	89	
14 7 29 160	Grimma, Stadt	28 970	11 128	274	2 833	8 022	702	
14 7 29 170	Groitzsch, Stadt	7 641	1 460	81	674	705	65	
14 7 29 190	Großpösna	5 313	2 570	15	624	1 931	178	
14 7 29 220	Kitzscher, Stadt	5 231	1 046	35	467	544	50	
14 7 29 230	Kohren-Sahlis, Stadt	2 764	773	60	222	491	45	
14 7 29 245	Lossatal	6 266	1 743	124	519	1 101	96	
14 7 29 250	Machern	6 608	4 531	55	986	3 490	305	
14 7 29 260	Markkleeberg, Stadt	23 788	9 297	14	2 398	6 885	574	
14 7 29 270	Markranstädt, Stadt	14 728	6 091	98	1 437	4 556	417	
14 7 29 290	Narsdorf	1 728	405	36	155	214	19	
14 7 29 300	Naunhof, Stadt	8 442	2 374	35	732	1 607	146	
14 7 29 320	Neukieritzsch	5 386	7 872	31	812	7 029	656	
14 7 29 330	Otterwisch	1 439	231	28	125	78	8	
14 7 29 340	Parthenstein	3 519	983	33	350	600	54	
14 7 29 350	Pegau, Stadt	6 399	1 509	79	515	915	88	
14 7 29 360	Regis-Breitungen, Stadt	4 071	747	16	355	377	34	
14 7 29 370	Rötha, Stadt	3 649	807	16	338	452	40	
14 7 29 380	Thallwitz	3 673	1 664	74	291	1 299	123	
14 7 29 400	Trebsen/Mulde, Stadt	4 012	695	34	356	305	26	
14 7 29 410	Wurzen, Stadt	16 651	8 975	81	1 542	7 351	643	
14 7 29 430	Zwenkau, Stadt	8 794	2 821	44	921	1 855	166	
14 7 29	Leipzig	259 955	95 711	1 882	25 012	68 817	6 150	
14 7 30 010	Arzberg	2 029	275	78	158	39	4	
14 7 30 020	Bad Dübén, Stadt	8 047	2 477	28	953	1 496	128	
14 7 30 030	Beilrode	4 398	1 660	68	417	1 175	108	
14 7 30 040	Belgern, Stadt	4 636	765	71	405	288	27	
14 7 30 050	Cavertitz	2 332	469	67	184	218	20	
14 7 30 060	Dahlen, Stadt	4 522	954	57	398	499	46	
14 7 30 070	Delitzsch, Stadt	25 158	6 350	83	2 634	3 633	335	
14 7 30 080	Doberschütz	4 187	1 096	42	369	685	63	
14 7 30 090	Dommitzsch, Stadt	2 609	447	24	237	186	16	
14 7 30 100	Dreiheide	2 164	843	19	165	659	64	
14 7 30 110	Eilenburg, Stadt	15 609	6 370	36	1 632	4 703	412	
14 7 30 120	Elsnig	1 493	272	37	138	97	9	
14 7 30 140	Jesewitz	2 998	1 136	66	262	808	74	
14 7 30 150	Krostitz	3 736	2 044	71	439	1 534	140	
14 7 30 160	Laußig	3 877	885	53	346	487	46	
14 7 30 170	Liebschützberg	3 181	736	109	255	372	34	
14 7 30 180	Löbnitz	2 087	897	30	201	666	61	

Gewerbesteuer-netto	Gemeinde- anteil an der Einkommen- steuer	Gemeinde- anteil an der Umsatz- steuer	Steuer- einnahmen insgesamt	Realsteuer- auf- bringungs- kraft	Steuer- einnahme- kraft	Hebesätze			Gemeinde- schlüssel
						Grund- steuer A	Grund- steuer B	Gewerbe- steuer	
1 000 €						%			
752	1 052	109	2 408	1 564	2 642	400	400	350	14 7 29 030
1 215	1 197	364	3 361	2 162	3 600	320	400	380	14 7 29 040
3 444	3 103	871	9 212	6 069	9 713	300	400	400	14 7 29 050
1 524	2 228	158	4 617	2 538	4 780	310	410	405	14 7 29 060
3 468	2 261	329	7 006	5 369	7 607	300	380	380	14 7 29 070
1 182	1 398	229	3 813	2 481	3 987	325	456	378	14 7 29 080
19	241	15	495	218	471	300	540	400	14 7 29 090
158	273	9	544	330	596	300	380	360	14 7 29 100
1 357	476	268	2 531	2 038	2 653	350	410	400	14 7 29 110
1 490	1 557	217	4 148	2 749	4 378	340	395	395	14 7 29 140
903	837	222	2 583	1 782	2 752	350	400	390	14 7 29 150
7 320	4 854	1 484	16 764	12 025	17 661	290	400	400	14 7 29 160
640	1 177	132	2 704	1 650	2 894	310	405	380	14 7 29 170
1 753	1 516	214	4 122	2 962	4 513	275	360	380	14 7 29 190
494	768	77	1 841	1 176	1 970	320	410	380	14 7 29 220
446	434	64	1 227	861	1 315	320	400	380	14 7 29 230
1 004	972	180	2 799	1 877	2 933	300	410	400	14 7 29 230
3 185	1 930	343	6 499	4 562	6 530	405	530	400	14 7 29 250
6 311	6 625	1 101	16 450	9 709	16 861	290	400	420	14 7 29 260
4 139	3 750	703	10 127	6 924	10 960	280	370	383	14 7 29 270
196	276	76	739	448	781	293	398	400	14 7 29 290
1 461	2 010	197	4 435	2 648	4 709	315	400	385	14 7 29 300
6 373	876	247	8 339	8 892	9 359	285	365	375	14 7 29 320
70	279	14	516	257	541	350	450	330	14 7 29 330
546	850	140	1 919	1 140	2 076	300	360	390	14 7 29 340
827	1 066	147	2 634	1 787	2 913	282	375	365	14 7 29 350
343	515	53	1 281	814	1 348	300	430	390	14 7 29 360
413	641	61	1 469	871	1 534	350	420	400	14 7 29 370
1 176	653	217	2 410	1 873	2 619	350	400	370	14 7 29 380
279	685	172	1 526	760	1 590	310	410	410	14 7 29 400
6 708	2 513	704	11 549	9 573	12 147	300	400	400	14 7 29 410
1 688	1 647	368	4 670	3 115	4 964	300	405	390	14 7 29 430
62 667	50 932	9 801	150 294	104 648	159 231	314	403	392	14 7 29
36	281	27	579	317	621	300	390	380	14 7 30 010
1 369	1 435	286	4 070	2 563	4 156	300	450	410	14 7 30 020
1 067	620	60	2 232	1 855	2 428	300	400	380	14 7 30 030
261	602	114	1 453	908	1 597	300	380	370	14 7 30 040
198	367	40	856	529	917	300	398	380	14 7 30 050
453	638	133	1 680	1 082	1 807	300	400	380	14 7 30 060
3 299	4 537	875	11 428	6 870	11 948	300	450	380	14 7 30 070
623	781	77	1 893	1 233	2 029	293	398	383	14 7 30 080
169	389	73	892	487	932	320	420	400	14 7 30 090
595	385	62	1 226	1 003	1 386	260	360	360	14 7 30 100
4 291	2 483	669	9 111	6 882	9 623	300	400	400	14 7 30 110
88	217	33	513	315	556	290	390	380	14 7 30 120
734	754	73	1 889	1 261	2 014	300	397	383	14 7 30 140
1 393	905	220	3 030	2 268	3 253	310	398	383	14 7 30 150
441	640	98	1 578	1 057	1 750	290	365	370	14 7 30 160
338	494	79	1 276	823	1 362	300	398	383	14 7 30 170
605	361	58	1 256	990	1 349	305	400	385	14 7 30 180

Noch: 6. Steuereinnahmen der Gemeinden, Realsteueraufbringungskraft, Steuereinnahmekraft und gewogene Hebesätze 2012 nach Gemeinden

Gemeinde- schlüssel	Gemeinde Kreisgebiet Land	Einwohner am 30.06.2012	Realsteuern				
			Ist-Aufkommen				Gewerbe- steuer- umlage
			zusammen	Grund- steuer A	Grund- steuer B	Gewerbe- steuer	
1 000 €							
14 7 30 190	Mockrehna	5 121	2 251	78	428	1 745	159
14 7 30 200	Mügelin, Stadt	6 372	1 877	92	518	1 267	117
14 7 30 210	Naundorf	2 385	576	65	183	328	30
14 7 30 220	Neukyhna	2 233	638	78	208	352	32
14 7 30 230	Oschatz, Stadt	14 894	4 046	82	1 621	2 343	219
14 7 30 250	Rackwitz	4 966	2 416	63	567	1 787	156
14 7 30 260	Schildau, Gneisenaustadt, Stadt	3 499	589	40	282	267	25
14 7 30 270	Schkeuditz, Stadt	16 901	14 524	71	2 718	11 736	1 053
14 7 30 280	Schönwölkau	2 484	528	58	199	271	25
14 7 30 300	Taucha, Stadt	14 181	6 104	40	1 613	4 451	394
14 7 30 310	Torgau, Stadt	18 941	5 524	53	1 790	3 680	323
14 7 30 320	Trossin	1 341	378	29	110	238	22
14 7 30 330	Wermisdorf	5 442	1 135	85	424	626	58
14 7 30 340	Wiedemar	2 038	2 372	58	419	1 894	172
14 7 30 350	Zinna	1 450	279	19	139	120	11
14 7 30 360	Zschepplin	3 017	753	66	243	445	41
14 7 30 370	Zwochau	1 067	292	29	106	158	14
14 7 30	Nordsachsen	199 395	71 961	1 946	20 762	49 253	4 437
14	Sachsen	4 046 079	1 772 391	14 210	462 736	1 295 445	109 097

Gewerbesteuer-netto	Gemeinde- anteil an der Einkommen- steuer	Gemeinde- anteil an der Umsatz- steuer	Steuer- einnahmen insgesamt	Realsteuer- auf- bringungs- kraft	Steuer- einnahme- kraft	Hebesätze			Gemeinde- schlüssel
						Grund- steuer A	Grund- steuer B	Gewerbe- steuer	
1 000 €						%			
1 586	777	140	3 010	2 479	3 238	295	400	385	14 7 30 190
1 150	903	164	2 827	2 126	3 076	300	385	380	14 7 30 200
298	358	65	969	644	1 037	300	398	382	14 7 30 210
319	386	30	1 022	727	1 111	300	380	380	14 7 30 220
2 125	2 568	726	7 122	4 535	7 610	300	420	375	14 7 30 230
1 631	1 026	288	3 573	2 606	3 763	320	395	400	14 7 30 250
242	496	61	1 121	673	1 205	290	400	380	14 7 30 260
10 683	3 764	1 449	18 684	15 926	20 086	300	390	390	14 7 30 270
245	462	26	991	604	1 067	290	395	375	14 7 30 280
4 057	3 497	585	9 792	6 526	10 214	300	430	395	14 7 30 300
3 358	2 868	875	8 944	6 284	9 704	250	360	399	14 7 30 310
216	200	27	582	425	629	295	395	380	14 7 30 320
568	931	131	2 139	1 324	2 328	300	375	375	14 7 30 330
1 722	431	172	2 802	2 634	3 064	300	380	385	14 7 30 340
109	232	16	515	333	569	280	375	375	14 7 30 350
404	526	35	1 272	855	1 374	290	390	380	14 7 30 360
144	216	32	527	303	538	350	445	400	14 7 30 370
44 816	35 532	7 799	110 855	79 447	118 341	298	403	389	14 7 30
1 186 348	733 485	180 249	2 577 028	1 772 391	2 577 028	305	480	416	14

7. Ist-Aufkommen, Realsteueraufbringungskraft und Steuereinnahmekraft 2012 nach Gemeinden (in € je Einwohner)

Gemeinde- schlüssel	Gemeinde Kreisgebiet Land	Ist-Aufkommen			Realsteuer- aufbringungs- kraft	Steuer- einnahme- kraft
		Grund- steuer A	Grund- steuer B	Gewerbe- steuer		
14 5 11 000	Chemnitz, Stadt	0,64	140,64	423,84	517,13	738,99
14 5 21 010	Amtsberg	4,75	79,02	82,62	176,41	374,39
14 5 21 020	Annaberg-Buchholz, Stadt	0,62	97,89	245,94	380,29	551,65
14 5 21 030	Aue, Stadt	0,31	84,63	289,52	418,77	588,65
14 5 21 040	Auerbach	1,92	81,62	92,94	188,41	328,36
14 5 21 050	Bad Schlema	1,16	105,39	143,04	278,06	455,56
14 5 21 060	Bärenstein	0,67	102,74	170,56	316,30	451,88
14 5 21 070	Bernsbach	0,68	78,20	128,06	238,36	410,94
14 5 21 080	Bockau	2,15	66,97	151,28	233,66	369,23
14 5 21 090	Börnichen/Erzgeb.	4,42	65,15	61,34	156,33	334,10
14 5 21 100	Borstendorf	3,79	64,77	67,02	159,52	275,19
14 5 21 110	Breitenbrunn/Erzgeb.	1,67	73,76	148,91	262,34	415,46
14 5 21 120	Burkhardtsdorf	1,85	81,91	79,80	191,45	388,83
14 5 21 130	Crottendorf	2,45	91,82	323,90	479,92	625,07
14 5 21 140	Deutschneudorf	1,44	84,71	321,86	460,69	550,07
14 5 21 150	Drebach	3,71	82,91	123,49	242,91	381,43
14 5 21 160	Ehrenfriedersdorf, Stadt	0,90	99,83	173,79	313,97	448,57
14 5 21 170	Eibenstock, Stadt	2,73	76,23	280,43	405,16	514,96
14 5 21 180	Elterlein, Stadt	5,59	100,49	251,82	408,16	580,89
14 5 21 190	Erlbach-Kirchberg	8,98	76,92	35,55	140,98	314,81
14 5 21 200	Gelenau/Erzgeb.	1,87	79,61	136,44	266,76	407,68
14 5 21 210	Geyer, Stadt	0,80	102,38	106,25	218,93	364,31
14 5 21 220	Gornau/Erzgeb.	4,02	81,31	194,99	304,36	503,12
14 5 21 230	Gornsdorf	0,95	89,34	651,28	793,73	940,77
14 5 21 240	Großolbersdorf	4,92	70,68	145,15	249,90	383,73
14 5 21 250	Großrückerswalde	4,60	63,89	116,39	211,84	347,04
14 5 21 260	Grünhain-Beierfeld, Stadt	1,03	95,12	213,26	342,64	521,22
14 5 21 270	Grünhainichen	2,72	73,17	255,98	370,66	547,07
14 5 21 280	Heidersdorf	5,09	67,74	138,35	279,61	394,30
14 5 21 290	Hohndorf	0,79	68,77	42,02	123,19	286,21
14 5 21 300	Hormersdorf	3,16	65,84	59,89	154,11	308,17
14 5 21 310	Jahnsdorf/Erzgeb.	3,52	89,33	156,12	286,24	531,75
14 5 21 320	Johanngeorgenstadt, Stadt	1,18	108,20	109,99	234,34	364,04
14 5 21 330	Jöhstadt, Stadt	4,66	78,17	209,76	324,57	446,73
14 5 21 340	Königswalde	3,44	67,19	130,13	225,14	351,85
14 5 21 350	Lauter/Sa., Stadt	1,07	71,14	131,66	236,32	385,45
14 5 21 360	Lengefeld, Stadt	5,25	87,81	189,80	306,62	424,71
14 5 21 370	Lößnitz, Stadt	1,31	74,08	150,60	262,39	407,41
14 5 21 380	Lugau/Erzgeb., Stadt	0,57	77,67	245,49	353,20	507,24
14 5 21 390	Marienberg, Stadt	2,32	83,71	229,49	350,25	513,62
14 5 21 400	Mildenaue	5,73	72,06	288,63	403,32	523,92
14 5 21 410	Neukirchen/Erzgeb.	2,25	87,22	247,16	369,37	605,27
14 5 21 420	Niederdorf	5,13	255,28	2 277,93	2 861,55	2 941,33
14 5 21 430	Niederwürschnitz	1,44	110,66	230,65	377,49	560,62
14 5 21 440	Oberwiesenthal, Kurort, Stadt	3,16	214,48	105,53	357,92	559,61
14 5 21 450	Oelsnitz/Erzgeb., Stadt	1,27	80,68	404,92	530,93	667,86
14 5 21 460	Olbernhau, Stadt	1,63	94,56	200,52	327,78	474,04
14 5 21 470	Pfaffroda	10,56	70,61	171,12	283,47	409,48
14 5 21 490	Pockau	3,72	77,68	126,86	235,96	373,48
14 5 21 500	Raschau-Markersbach	2,56	67,61	319,46	439,79	604,52
14 5 21 510	Scheibenberg, Stadt	1,64	97,46	158,90	295,59	449,92
14 5 21 520	Schlettau, Stadt	3,79	78,69	171,42	283,60	421,61

Noch: 7. Ist-Aufkommen, Realsteueraufbringungskraft und Steuereinnahmekraft 2012
nach Gemeinden (in € je Einwohner)

Gemeinde- schlüssel	Gemeinde Kreisgebiet Land	Ist-Aufkommen			Realsteuer- aufbringungs- kraft	Steuer- einnahme- kraft
		Grund- steuer A	Grund- steuer B	Gewerbe- steuer		
14 5 21 530	Schneeberg, Stadt	0,73	81,77	176,63	279,01	436,27
14 5 21 540	Schönheide	0,85	84,09	244,75	375,03	508,43
14 5 21 550	Schwarzenberg/Erzgeb., Stadt	0,84	87,13	227,23	369,24	534,00
14 5 21 560	Sehmatal	2,14	84,54	140,24	253,17	390,21
14 5 21 570	Seiffen/Erzgeb., Kurort	2,21	113,79	137,79	263,99	383,52
14 5 21 590	Stollberg/Erzgeb., Stadt	2,11	105,20	420,39	580,02	762,36
14 5 21 600	Stützengrün	2,02	92,40	220,61	351,76	530,61
14 5 21 610	Tannenberg	3,63	76,55	44,33	147,84	291,91
14 5 21 620	Thalheim/Erzgeb., Stadt	0,60	81,00	183,50	286,21	432,66
14 5 21 630	Thermalbad Wiesenbad	4,38	86,33	213,75	346,36	491,63
14 5 21 640	Thum, Stadt	1,69	82,91	72,87	177,01	332,16
14 5 21 670	Wolkenstein, Stadt	4,40	83,70	221,40	347,84	486,04
14 5 21 690	Zschopau, Stadt	1,45	82,88	173,37	278,73	444,83
14 5 21 700	Zschorlau	1,05	70,67	96,80	182,53	350,34
14 5 21 710	Zwönitz, Stadt	2,18	71,86	307,43	420,85	564,88
14 5 21	Erzgebirgskreis	2,02	86,05	217,05	340,45	498,09
14 5 22 010	Altmittweida	11,16	122,70	212,44	361,46	592,35
14 5 22 020	Augustusburg, Stadt	2,37	77,39	117,07	227,66	445,00
14 5 22 030	Bobritzsch	8,81	77,91	414,10	554,22	731,73
14 5 22 050	Brand-Erbisdorf, Stadt	3,57	98,47	404,24	574,05	764,95
14 5 22 060	Burgstädt, Stadt	2,56	119,91	204,35	323,62	498,14
14 5 22 070	Claußnitz	7,95	85,62	170,31	287,52	467,81
14 5 22 080	Döbeln, Stadt	2,07	98,03	381,19	540,01	718,09
14 5 22 090	Dorfchemnitz	12,55	60,87	117,65	215,10	351,86
14 5 22 110	Eppendorf	6,20	67,59	168,19	280,90	411,47
14 5 22 120	Erlau	15,04	69,06	130,30	258,35	445,04
14 5 22 140	Flöha, Stadt	1,01	79,62	210,39	315,33	501,28
14 5 22 150	Frankenberg/Sa., Stadt	4,00	111,79	236,52	365,73	553,58
14 5 22 170	Frauenstein, Stadt	14,01	87,55	133,00	262,68	421,57
14 5 22 180	Freiberg, Stadt	0,60	86,92	293,36	426,22	648,16
14 5 22 190	Geringswalde, Stadt	11,43	109,40	296,52	428,86	565,37
14 5 22 200	Großhartmannsdorf	8,09	72,29	87,73	192,40	337,52
14 5 22 210	Großschirma, Stadt	8,48	119,03	248,89	430,00	623,19
14 5 22 220	Großweitzschen	25,25	95,27	178,52	331,55	516,31
14 5 22 230	Hainichen, Stadt	6,65	110,92	249,11	403,74	596,61
14 5 22 240	Halsbrücke	8,31	89,05	598,80	773,06	933,22
14 5 22 250	Hartha, Stadt	10,44	104,33	212,91	345,75	518,20
14 5 22 260	Hartmannsdorf	1,89	149,41	1 089,79	1 493,29	1 673,75
14 5 22 280	Königsfeld	29,85	70,63	224,02	363,11	502,24
14 5 22 290	Königshain-Wiederau	16,13	79,21	70,58	189,78	341,07
14 5 22 300	Kriebstein	12,46	100,13	428,10	599,77	762,30
14 5 22 310	Leisnig, Stadt	14,56	105,92	242,68	394,34	552,56
14 5 22 320	Leubsdorf	6,64	75,44	135,66	250,74	401,27
14 5 22 330	Lichtenau	6,82	113,15	284,18	498,21	744,04
14 5 22 340	Lichtenberg/Erzgeb.	9,59	74,37	247,71	370,00	554,35
14 5 22 350	Lunzenau, Stadt	6,83	91,31	87,96	197,88	341,93
14 5 22 360	Mittweida, Stadt	3,41	102,34	375,90	521,12	696,67
14 5 22 370	Mochau	33,18	119,12	301,69	495,15	653,39
14 5 22 380	Mühlau	3,20	151,45	765,81	955,47	1 161,35
14 5 22 390	Mulda/Sa.	10,11	78,59	311,59	445,64	586,32
14 5 22 400	Neuhausen/Erzgeb.	5,16	85,59	85,78	205,90	335,12
14 5 22 410	Niederstriegis	18,09	74,53	70,43	182,98	333,95

Noch: 7. Ist-Aufkommen, Realsteueraufbringungskraft und Steuereinnahmekraft 2012
nach Gemeinden (in € je Einwohner)

Gemeinde- schlüssel	Gemeinde Kreisgebiet Land	Ist-Aufkommen			Realsteuer- aufbringungs- kraft	Steuer- einnahme- kraft
		Grund- steuer A	Grund- steuer B	Gewerbe- steuer		
14 5 22 420	Niederwiesa	2,43	96,29	209,88	334,82	609,75
14 5 22 430	Oberschöna	11,90	69,58	81,01	186,13	408,27
14 5 22 440	Oederan, Stadt	8,51	97,11	270,97	405,92	574,87
14 5 22 450	Ostrau	27,28	103,79	246,44	422,63	615,30
14 5 22 460	Penig, Stadt	7,71	115,61	252,74	401,42	602,60
14 5 22 470	Rechenberg-Bienenmühle	6,91	99,34	148,29	301,16	446,92
14 5 22 480	Reinsberg	18,65	86,03	94,29	230,81	402,67
14 5 22 490	Rochlitz, Stadt	4,21	92,06	269,01	409,07	588,32
14 5 22 500	Rossau	16,54	112,75	202,83	366,07	539,71
14 5 22 510	Roßwein, Stadt	5,98	88,81	143,43	265,61	403,55
14 5 22 520	Sayda, Stadt	9,10	82,07	277,62	389,96	535,62
14 5 22 530	Seelitz	26,34	80,81	83,39	217,68	368,38
14 5 22 540	Striegistal	15,81	74,08	85,08	200,63	344,97
14 5 22 550	Taura	4,84	80,75	34,16	131,00	295,23
14 5 22 570	Waldheim, Stadt	2,55	82,34	399,19	552,75	699,74
14 5 22 580	Wechselburg	16,10	72,20	282,74	410,83	548,71
14 5 22 590	Weißborn/Erzgeb.	7,55	139,40	1 664,97	1 987,38	2 137,56
14 5 22 600	Zettlitz	31,26	88,61	303,00	463,35	630,69
14 5 22 610	Ziegra-Knobelsdorf	21,64	80,53	146,42	283,96	441,92
14 5 22 620	Zschoitz-Ottewig	24,77	80,93	67,91	195,37	382,22
14 5 22	Mittelsachsen	7,06	96,07	284,27	429,26	611,23
14 5 23 010	Adorf/Vogtl., Stadt	2,48	100,50	351,47	477,44	618,09
14 5 23 020	Auerbach/Vogtl., Stadt	0,79	90,85	171,71	297,76	473,91
14 5 23 030	Bad Brambach	5,08	92,66	129,68	239,32	379,33
14 5 23 040	Bad Elster, Stadt	1,25	159,44	121,85	308,47	525,81
14 5 23 050	Bergen	2,69	89,67	59,98	158,72	352,48
14 5 23 060	Bösenbrunn	14,00	67,82	-34,37	58,11	207,88
14 5 23 080	Eichigt	10,56	70,43	10,95	108,08	272,61
14 5 23 090	Ellefeld	0,68	80,89	390,40	550,34	697,03
14 5 23 100	Elsterberg, Stadt	3,50	101,79	109,09	230,59	395,95
14 5 23 110	Erlbach	3,00	79,77	125,46	229,45	381,89
14 5 23 120	Falkenstein/Vogtl., Stadt	1,62	101,94	271,80	410,75	560,13
14 5 23 130	Grünbach, Höhenluftkurort	1,94	89,90	150,31	276,54	441,71
14 5 23 150	Heinsdorfergrund	6,84	62,23	337,50	496,25	669,71
14 5 23 160	Klingenthal, Stadt	0,65	100,26	245,44	382,10	533,93
14 5 23 170	Lengenfeld, Stadt	4,37	88,51	286,11	434,04	585,97
14 5 23 190	Limbach	6,58	59,61	-4,34	83,38	242,72
14 5 23 200	Markneukirchen, Stadt	2,57	87,45	372,63	478,70	637,59
14 5 23 230	Mühlental	13,56	64,30	108,49	223,92	369,40
14 5 23 240	Mühltruff, Stadt	10,13	107,07	333,58	492,06	624,68
14 5 23 245	Muldenhammer	2,26	90,93	212,40	351,26	498,15
14 5 23 250	Mylau, Stadt	0,98	110,33	420,46	549,58	687,56
14 5 23 260	Netzschkau, Stadt	1,90	90,86	196,84	320,51	475,83
14 5 23 270	Neuensalz	7,48	108,22	302,50	464,14	638,53
14 5 23 280	Neumark	4,87	126,62	346,50	506,43	732,94
14 5 23 290	Neustadt/Vogtl.	4,62	71,73	78,69	189,25	336,21
14 5 23 300	Oelsnitz/Vogtl., Stadt	2,72	115,02	263,81	429,50	604,49
14 5 23 310	Pausa/Vogtl., Stadt	6,31	95,57	568,19	749,10	859,30
14 5 23 320	Plauen, Stadt	0,86	119,62	322,65	455,66	653,95
14 5 23 330	Pöhl	6,32	93,25	90,71	226,90	428,10
14 5 23 340	Reichenbach im Vogtland, Stadt	0,90	88,93	184,88	312,80	472,19
14 5 23 350	Reuth	17,68	66,78	194,44	331,06	511,63

Noch: 7. Ist-Aufkommen, Realsteueraufbringungskraft und Steuereinnahmekraft 2012
nach Gemeinden (in € je Einwohner)

Gemeinde- schlüssel	Gemeinde Kreisgebiet Land	Ist-Aufkommen			Realsteuer- aufbringungs- kraft	Steuer- einnahme- kraft
		Grund- steuer A	Grund- steuer B	Gewerbe- steuer		
14 5 23 360	Rodewisch, Stadt	1,62	100,99	199,90	330,62	531,23
14 5 23 365	Rosenbach/Vogtl.	9,45	85,34	82,66	205,36	411,06
14 5 23 370	Schöneck/Vogtl., Stadt	4,18	108,99	359,64	519,37	658,38
14 5 23 380	Steinberg	2,05	103,23	417,89	607,24	795,44
14 5 23 410	Theuma	6,73	88,26	217,99	323,04	581,52
14 5 23 420	Tirpersdorf	6,63	76,32	226,91	433,56	633,47
14 5 23 430	Treuen, Stadt	2,95	111,64	707,09	920,61	1 039,30
14 5 23 440	Triebel/Vogtl.	15,20	60,22	94,44	212,17	365,72
14 5 23 450	Weischlitz	9,61	91,13	257,91	416,26	598,62
14 5 23 460	Werda	2,68	81,98	136,95	251,08	435,83
14 5 23 470	Zwota	2,73	79,95	111,84	211,02	366,09
14 5 23	Vogtlandkreis	2,68	102,40	272,44	411,09	584,69
14 5 24 010	Bernsdorf	5,66	74,84	343,10	451,24	627,19
14 5 24 020	Callenberg	7,41	69,79	167,72	278,85	450,00
14 5 24 030	Crimmitschau, Stadt	3,58	88,92	291,47	423,62	571,52
14 5 24 040	Crinitzberg	5,33	77,35	170,26	256,15	423,78
14 5 24 050	Dennheritz	11,37	70,56	760,68	890,07	1 114,87
14 5 24 060	Fraureuth	4,25	85,47	588,31	755,80	887,92
14 5 24 070	Gersdorf	1,78	66,04	149,09	248,36	436,02
14 5 24 080	Glauchau, Stadt	1,58	107,88	224,57	349,78	544,34
14 5 24 090	Hartenstein, Stadt	4,74	75,84	252,66	365,16	555,26
14 5 24 100	Hartmannsdorf b. Kirchberg	5,71	64,04	75,19	164,51	316,57
14 5 24 110	Hirschfeld	8,58	106,91	222,99	377,85	610,89
14 5 24 120	Hohenstein-Ernstthal, Stadt	0,83	105,00	153,26	280,56	473,12
14 5 24 130	Kirchberg, Stadt	3,11	69,87	177,49	273,45	461,15
14 5 24 140	Langenbernsdorf	8,18	62,39	114,68	217,03	372,73
14 5 24 150	Langenweißbach	5,05	66,98	42,73	135,03	322,66
14 5 24 160	Lichtenstein/Sa., Stadt	0,70	77,49	203,45	315,58	485,68
14 5 24 170	Lichtentanne	3,68	67,60	160,70	256,18	484,17
14 5 24 180	Limbach-Oberfrohna, Stadt	1,92	96,31	296,59	423,19	616,27
14 5 24 190	Meerane, Stadt	1,35	103,75	415,31	633,50	785,67
14 5 24 200	Mülsen	3,90	72,55	135,51	236,63	447,25
14 5 24 210	Neukirchen/Pleiße	3,97	91,02	151,34	268,08	456,53
14 5 24 220	Niederfrohna	5,69	66,24	47,16	133,83	345,15
14 5 24 230	Oberlungwitz, Stadt	2,24	88,67	203,70	344,92	553,67
14 5 24 240	Oberwiera	18,85	75,82	209,34	342,90	531,99
14 5 24 250	Reinsdorf	2,45	87,38	232,41	337,26	561,65
14 5 24 260	Remse	8,82	110,79	570,63	769,87	930,67
14 5 24 270	Schönberg	21,84	61,90	187,92	301,50	495,92
14 5 24 280	St. Egidien	4,85	143,61	605,08	831,86	992,32
14 5 24 290	Waldenburg, Stadt	5,92	79,34	119,54	227,97	399,91
14 5 24 300	Werdau, Stadt	1,87	94,71	157,37	279,73	464,83
14 5 24 310	Wildenfels, Stadt	4,94	67,35	92,55	186,31	375,28
14 5 24 320	Wilkau-Haßlau, Stadt	0,71	84,14	264,91	357,98	553,55
14 5 24 330	Zwickau, Stadt	0,62	114,47	922,70	969,82	1 159,47
14 5 24	Zwickau	2,33	96,08	428,58	532,38	718,12
14 6 12 000	Dresden, Stadt	0,36	152,37	390,78	476,59	727,08
14 6 25 010	Arnsdorf	7,80	90,32	222,34	336,14	560,66
14 6 25 020	Bautzen, Stadt	1,74	88,38	398,89	527,96	734,84
14 6 25 030	Bernsdorf, Stadt	2,38	95,66	151,20	300,10	470,38

Noch: 7. Ist-Aufkommen, Realsteueraufbringungskraft und Steuereinnahmekraft 2012
nach Gemeinden (in € je Einwohner)

Gemeinde- schlüssel	Gemeinde Kreisgebiet Land	Ist-Aufkommen			Realsteuer- aufbringungs- kraft	Steuer- einnahme- kraft
		Grund- steuer A	Grund- steuer B	Gewerbe- steuer		
14 6 25 040	Bischofswerda, Stadt	5,12	90,65	186,56	299,34	475,75
14 6 25 050	Bretinig-Hauswalde	5,52	106,03	597,62	753,63	920,90
14 6 25 060	Burkau	13,66	74,37	312,86	428,28	590,89
14 6 25 080	Crostwitz	14,25	67,59	66,65	166,78	327,08
14 6 25 090	Cunewalde	2,79	75,76	260,26	388,62	532,26
14 6 25 100	Demitz-Thumitz	6,43	66,82	145,60	253,29	441,58
14 6 25 110	Doberschau-Gaußig	8,87	69,14	184,36	314,12	513,85
14 6 25 120	Elsterheide	6,43	118,23	350,48	564,72	803,10
14 6 25 130	Elstra, Stadt	11,36	83,06	372,69	508,48	668,00
14 6 25 140	Frankenthal	11,57	57,14	52,70	139,39	307,97
14 6 25 150	Göda	19,07	82,45	269,93	406,07	568,45
14 6 25 160	Großdubrau	7,03	75,94	237,53	363,34	528,75
14 6 25 170	Großharthau	9,92	69,82	113,93	218,80	402,77
14 6 25 180	Großnaundorf	9,53	64,89	15,38	103,62	325,72
14 6 25 190	Großpostwitz/O.L.	6,03	94,50	672,20	817,97	1 012,71
14 6 25 200	Großröhrsdorf, Stadt	2,89	98,41	512,96	672,60	839,09
14 6 25 210	Guttau	6,70	73,23	72,39	182,30	349,47
14 6 25 220	Haselbachtal	6,81	66,20	136,34	228,10	407,54
14 6 25 230	Hochkirch	18,86	71,21	85,68	199,73	371,33
14 6 25 240	Hoyerswerda, Stadt	0,73	105,09	147,54	256,97	462,18
14 6 25 250	Kamenz, Stadt	2,11	94,75	398,09	563,14	740,39
14 6 25 270	Königsbrück, Stadt	2,54	102,94	197,62	323,09	503,00
14 6 25 280	Königswartha	6,43	78,62	203,36	317,25	475,70
14 6 25 290	Kubschütz	16,95	73,13	98,75	221,43	408,48
14 6 25 300	Laußnitz	8,19	110,81	381,85	529,15	786,17
14 6 25 310	Lauta, Stadt	0,56	85,03	236,07	360,08	477,51
14 6 25 320	Lichtenberg	8,46	64,41	134,41	235,84	441,81
14 6 25 330	Lohsa	6,77	83,01	67,62	179,33	365,63
14 6 25 340	Malschwitz	15,25	74,73	118,41	225,07	391,99
14 6 25 350	Nebelschütz	16,83	87,63	145,00	277,14	435,24
14 6 25 360	Neschwitz	13,26	72,91	140,61	261,39	427,96
14 6 25 370	Neukirch	11,51	66,34	54,28	154,36	310,07
14 6 25 380	Neukirch/Lausitz	2,14	92,10	129,02	232,38	406,53
14 6 25 390	Obergurig	3,28	100,23	420,05	576,16	787,44
14 6 25 410	Ohorn	2,80	77,37	204,54	310,68	509,85
14 6 25 420	Oßling	7,38	65,39	50,12	138,12	330,49
14 6 25 430	Ottendorf-Okrilla	1,00	113,32	374,08	540,96	824,91
14 6 25 440	Panschwitz-Kuckau	15,47	74,76	67,61	170,52	334,19
14 6 25 450	Pulsnitz, Stadt	2,57	83,72	190,84	320,16	518,43
14 6 25 460	Puschwitz	13,22	105,77	161,79	326,62	461,69
14 6 25 470	Räckelwitz	10,54	68,71	140,77	248,20	380,31
14 6 25 480	Radeberg, Stadt	1,29	101,74	387,13	555,12	798,05
14 6 25 490	Radibor	13,91	85,14	244,86	373,84	523,66
14 6 25 500	Ralbitz-Rosenthal	10,70	70,10	93,78	195,75	320,60
14 6 25 510	Rammenau	5,82	76,37	69,12	171,41	354,56
14 6 25 525	Schirgiswalde-Kirschau	2,39	78,93	148,81	265,26	436,90
14 6 25 530	Schmölln-Putzkau	5,95	61,25	115,87	218,16	400,17
14 6 25 540	Schönheichen	10,22	62,24	115,14	220,55	404,32
14 6 25 550	Schwepnitz	5,70	102,21	194,60	354,20	544,20
14 6 25 560	Sohland a. d. Spree	3,26	83,06	168,83	285,39	440,52
14 6 25 570	Spreetal	6,19	151,06	785,16	1 018,24	1 312,24
14 6 25 580	Steina	6,50	58,97	26,19	110,40	319,85
14 6 25 590	Steinitzwolmsdorf	2,43	61,78	58,10	137,55	292,86

Noch: 7. Ist-Aufkommen, Realsteueraufbringungskraft und Steuereinnahmekraft 2012
nach Gemeinden (in € je Einwohner)

Gemeinde- schlüssel	Gemeinde Kreisgebiet Land	Ist-Aufkommen			Realsteuer- aufbringungs- kraft	Steuer- einnahme- kraft
		Grund- steuer A	Grund- steuer B	Gewerbe- steuer		
14 6 25 600	Wachau	6,93	86,56	1 467,14	2 028,52	2 186,62
14 6 25 610	Weißenberg, Stadt	19,82	78,74	148,21	270,02	435,68
14 6 25 630	Wilthen, Stadt	1,46	77,47	122,21	226,52	406,21
14 6 25 640	Wittichenau, Stadt	5,85	93,76	188,01	323,77	488,78
14 6 25	Bautzen	4,68	89,17	267,23	401,90	592,03
14 6 26 010	Bad Muskau, Stadt	0,53	109,85	47,67	167,22	336,33
14 6 26 020	Beiersdorf	4,08	75,61	470,65	600,86	703,69
14 6 26 030	Bernstadt a. d. Eigen, Stadt	14,96	75,60	362,20	514,29	662,15
14 6 26 040	Berthelsdorf	9,92	57,68	206,49	308,25	404,63
14 6 26 050	Bertsdorf-Hörnitz	9,09	77,18	87,62	185,69	340,35
14 6 26 060	Boxberg/O.L.	8,81	132,90	1 811,87	2 155,14	2 284,78
14 6 26 070	Dürrehennersdorf	5,63	53,60	81,13	217,04	364,83
14 6 26 080	Ebersbach-Neugersdorf	0,85	93,04	221,16	337,04	469,34
14 6 26 090	Eibau	3,40	68,21	130,20	220,66	369,55
14 6 26 100	Gablenz	3,73	83,73	44,48	157,19	397,45
14 6 26 110	Görlitz, Stadt	0,97	124,34	274,64	373,96	543,50
14 6 26 120	Groß Düben	6,58	76,08	155,68	276,11	479,19
14 6 26 140	Großschönau	2,77	100,08	139,56	258,40	388,04
14 6 26 150	Großschweidnitz	4,65	66,49	65,80	154,56	379,44
14 6 26 160	Hähnichen	15,03	70,47	90,50	194,78	314,16
14 6 26 170	Hainewalde	6,10	70,03	64,36	161,15	308,71
14 6 26 180	Herrnhut, Stadt	8,23	63,06	225,95	335,51	457,09
14 6 26 190	Hohendubrau	12,43	73,77	129,00	237,63	368,34
14 6 26 200	Horka	12,42	84,39	184,53	313,83	446,60
14 6 26 210	Jonsdorf, Kurort	1,09	85,23	84,12	190,53	351,27
14 6 26 230	Kodersdorf	13,33	99,26	172,55	319,72	475,10
14 6 26 240	Königshain	14,94	73,56	43,25	148,50	339,43
14 6 26 250	Krauschwitz	3,69	104,51	211,21	359,06	537,46
14 6 26 260	Kreba-Neudorf	10,43	92,61	232,27	363,18	488,24
14 6 26 270	Lawalde	5,97	68,54	258,66	356,77	513,50
14 6 26 280	Leutersdorf	3,55	72,80	177,49	289,14	414,85
14 6 26 290	Löbau, Stadt	5,94	98,22	256,08	384,09	547,99
14 6 26 300	Markersdorf	18,47	96,69	275,89	425,79	643,67
14 6 26 310	Mittelherwigsdorf	12,86	86,27	218,20	343,42	486,80
14 6 26 320	Mücka	8,60	95,18	113,25	223,56	378,79
14 6 26 330	Neißeau	17,51	71,83	42,63	151,36	292,27
14 6 26 350	Neusalza-Spremberg, Stadt	4,01	71,42	277,73	404,92	519,78
14 6 26 360	Niedercunnersdorf	8,22	57,88	62,77	150,45	305,03
14 6 26 370	Niesky, Stadt	2,04	106,52	322,04	466,89	632,22
14 6 26 380	Obercunnersdorf	7,28	62,46	194,13	281,15	404,57
14 6 26 390	Oderwitz	6,73	74,15	120,35	227,53	369,29
14 6 26 400	Olbersdorf	1,28	87,66	91,11	187,10	330,89
14 6 26 410	Oppach	1,89	75,18	248,84	359,71	474,90
14 6 26 420	Ostritz, Stadt	8,65	87,25	134,68	237,98	361,10
14 6 26 430	Oybin	2,76	123,36	47,07	183,17	356,90
14 6 26 440	Quitzdorf am See	9,72	92,28	28,86	152,64	300,75
14 6 26 450	Reichenbach/O.L., Stadt	14,12	90,31	74,55	199,41	341,06
14 6 26 460	Rietschen	7,96	83,98	236,52	360,03	479,69
14 6 26 470	Rosenbach	13,54	63,63	243,74	350,42	457,44
14 6 26 480	Rothenburg/O.L., Stadt	6,12	94,71	332,51	471,18	628,51
14 6 26 490	Schleife	4,32	81,33	497,06	653,86	831,31
14 6 26 500	Schönau-Berzdorf a. d. Eigen	14,74	63,03	119,96	227,38	355,62

Noch: 7. Ist-Aufkommen, Realsteueraufbringungskraft und Steuereinnahmekraft 2012
nach Gemeinden (in € je Einwohner)

Gemeinde- schlüssel	Gemeinde Kreisgebiet Land	Ist-Aufkommen			Realsteuer- aufbringungs- kraft	Steuer- einnahme- kraft
		Grund- steuer A	Grund- steuer B	Gewerbe- steuer		
14 6 26 510	Schönbach	5,16	97,17	209,79	357,55	548,01
14 6 26 520	Schöpstal	14,57	93,79	152,05	286,28	533,45
14 6 26 530	Seifhennersdorf, Stadt	4,06	100,19	210,06	336,74	459,07
14 6 26 540	Sohland a. Rotstein	15,06	68,68	40,47	143,59	286,48
14 6 26 560	Trebendorf	6,21	76,35	478,45	608,23	781,94
14 6 26 570	Vierkirchen	17,77	76,84	79,38	211,45	340,56
14 6 26 580	Waldhufen	13,07	82,89	118,12	246,78	385,01
14 6 26 590	Weißkeißel	4,45	81,32	133,50	247,96	432,19
14 6 26 600	Weißwasser/O.L., Stadt	0,31	93,36	395,48	529,98	693,87
14 6 26 610	Zittau, Stadt	2,44	102,59	377,81	488,14	617,70
14 6 26	Görlitz	4,77	97,10	273,31	394,02	546,58
14 6 27 010	Coswig, Stadt	0,90	89,81	207,08	321,31	554,75
14 6 27 020	Diera-Zehren	18,77	68,54	152,59	277,03	476,81
14 6 27 030	Ebersbach	19,61	85,41	125,87	270,76	456,89
14 6 27 040	Glaubitz	5,18	112,35	673,69	872,06	1 039,50
14 6 27 050	Gröditz, Stadt	0,59	88,41	445,42	609,13	761,58
14 6 27 060	Großenhain, Stadt	6,08	101,88	282,90	419,51	591,58
14 6 27 070	Hirschstein	23,38	77,75	103,56	224,37	399,30
14 6 27 080	Käbschütztal	43,65	83,78	200,56	327,77	490,50
14 6 27 090	Ketzerbachtal	27,22	99,42	562,31	798,86	937,68
14 6 27 100	Klipphausen	14,69	89,37	419,61	638,85	844,61
14 6 27 110	Lampertswalde	17,01	137,29	536,58	796,79	986,63
14 6 27 120	Leuben-Schleinitz	25,32	86,37	83,15	233,80	383,11
14 6 27 130	Lommatzsch, Stadt	30,89	100,74	229,82	371,82	531,18
14 6 27 140	Meißen, Stadt	1,10	91,38	274,00	395,58	575,01
14 6 27 150	Moritzburg	2,61	87,77	212,15	336,86	616,12
14 6 27 160	Nauwalde	16,05	76,22	69,02	168,39	333,70
14 6 27 170	Niederau	10,33	96,17	245,26	387,74	601,71
14 6 27 180	Nossen, Stadt	7,96	85,18	329,34	510,36	666,06
14 6 27 190	Nünchritz	5,09	97,22	1 099,29	1 317,93	1 485,65
14 6 27 200	Priestewitz	23,96	80,63	263,10	412,29	577,72
14 6 27 210	Radebeul, Stadt	0,48	97,70	388,82	521,84	826,33
14 6 27 220	Radeburg, Stadt	5,29	102,28	447,61	612,98	832,02
14 6 27 230	Riesa, Stadt	2,20	99,44	397,00	528,48	700,01
14 6 27 240	Röderaue	7,56	72,57	80,01	186,25	358,82
14 6 27 250	Schönfeld	11,99	80,14	109,36	238,33	438,80
14 6 27 260	Stauchitz	19,73	80,88	55,68	177,74	357,09
14 6 27 270	Strehla, Stadt	9,25	83,63	124,71	253,84	427,34
14 6 27 280	Tauscha	7,95	66,68	119,83	237,31	432,84
14 6 27 290	Thiendorf	10,43	123,69	619,81	864,24	1 052,20
14 6 27 310	Weinböhla	1,00	78,09	86,62	195,95	431,52
14 6 27 340	Wülknitz	14,35	84,60	365,66	521,99	673,75
14 6 27 360	Zeithain	7,72	113,32	259,96	420,88	619,82
14 6 27	Meißen	6,48	93,66	320,91	463,40	668,91
14 6 28 010	Altenberg, Stadt	6,66	111,02	176,10	333,61	497,47
14 6 28 020	Bad Gottleuba-Berggießhübel, Stadt	8,71	100,65	200,59	310,02	488,21
14 6 28 030	Bad Schandau, Stadt	2,39	120,30	148,92	294,98	449,99
14 6 28 040	Bahretal	12,08	72,75	67,49	177,77	378,99
14 6 28 050	Bannewitz	2,57	77,10	298,34	435,49	724,07
14 6 28 060	Dippoldiswalde, Stadt	4,66	96,93	266,63	406,85	615,47
14 6 28 070	Dohma	13,27	88,51	180,52	270,22	464,86

Noch: 7. Ist-Aufkommen, Realsteueraufbringungskraft und Steuereinnahmekraft 2012
nach Gemeinden (in € je Einwohner)

Gemeinde- schlüssel	Gemeinde Kreisgebiet Land	Ist-Aufkommen			Realsteuer- aufbringungs- kraft	Steuer- einnahme- kraft
		Grund- steuer A	Grund- steuer B	Gewerbe- steuer		
14 6 28 080	Dohna, Stadt	3,94	77,65	284,83	418,07	651,58
14 6 28 090	Dorfhain	5,90	96,18	39,52	136,32	386,29
14 6 28 100	Dürrröhrsdorf-Dittersbach	11,13	87,33	152,75	272,76	459,11
14 6 28 110	Freital, Stadt	0,66	77,45	287,95	413,58	607,62
14 6 28 130	Glashütte, Stadt	8,08	86,10	665,41	804,59	964,49
14 6 28 140	Gohrisch	10,04	102,86	57,00	152,72	305,60
14 6 28 150	Hartmannsdorf-Reichenau	14,09	89,52	67,14	193,86	366,82
14 6 28 160	Heidenau, Stadt	0,38	90,90	558,10	655,34	802,53
14 6 28 170	Hermisdorf/Erzgeb.	10,31	91,31	22,30	152,99	306,50
14 6 28 190	Hohnstein, Stadt	12,90	80,89	48,36	152,18	295,59
14 6 28 205	Klingenberg	10,04	75,19	136,39	263,93	456,01
14 6 28 210	Königstein/Sächs. Schw., Stadt	4,13	118,35	142,17	293,64	516,33
14 6 28 220	Kreischa	7,99	137,96	203,13	395,30	660,03
14 6 28 230	Liebstadt, Stadt	23,20	84,08	58,52	165,07	321,52
14 6 28 240	Lohmen	5,72	64,95	75,83	166,65	345,14
14 6 28 250	Müglitztal	11,40	88,03	59,74	164,39	375,19
14 6 28 260	Neustadt i. Sa., Stadt	3,73	93,15	292,16	419,24	573,27
14 6 28 270	Pirna, Stadt	1,04	86,61	278,33	394,13	577,52
14 6 28 300	Rabenau, Stadt	4,58	84,51	194,13	316,41	520,20
14 6 28 310	Rathen, Kurort	4,10	171,56	319,44	558,99	755,97
14 6 28 320	Rathmannsdorf	3,39	74,68	16,22	107,82	257,28
14 6 28 330	Reinhardtsdorf-Schöna	9,76	75,68	76,05	179,84	308,94
14 6 28 340	Rosenthal-Bielatal	6,69	83,29	137,01	248,50	377,09
14 6 28 350	Schmiedeberg	5,14	85,28	181,75	312,11	491,36
14 6 28 360	Sebnitz, Stadt	3,27	101,45	182,68	296,73	457,58
14 6 28 370	Stadt Wehlen, Stadt	9,19	93,06	57,56	165,90	345,66
14 6 28 380	Stolpen, Stadt	9,45	75,31	108,00	216,65	394,22
14 6 28 390	Struppen	10,13	83,48	86,45	197,00	373,43
14 6 28 400	Tharandt, Stadt	5,11	79,62	109,23	221,97	462,24
14 6 28 410	Wilsdruff, Stadt	8,29	106,64	481,47	664,87	897,20
14 6 28	Sächsische Schweiz- Osterzgebirge	4,51	89,17	267,62	393,82	583,68
14 7 13 000	Leipzig, Stadt	0,46	171,47	384,13	474,20	695,74
14 7 29 010	Bad Lausick, Stadt	10,81	97,98	165,08	294,62	479,50
14 7 29 020	Belgershain	9,54	78,06	180,74	300,49	566,48
14 7 29 030	Bennewitz	10,01	88,67	166,48	311,82	526,65
14 7 29 040	Böhlen, Stadt	2,66	84,48	199,43	322,13	536,32
14 7 29 050	Borna, Stadt	2,00	89,92	193,32	310,91	497,57
14 7 29 060	Borsdorf	1,50	84,47	202,87	308,64	581,33
14 7 29 070	Brandis, Stadt	3,16	98,79	410,73	577,33	818,03
14 7 29 080	Colditz, Stadt	9,91	100,93	143,84	273,93	440,25
14 7 29 090	Deutzen	1,07	130,66	12,23	130,05	281,55
14 7 29 100	Elstertrebnitz	10,06	69,52	134,49	253,40	456,86
14 7 29 110	Espenhain	14,85	169,93	639,37	876,39	1 140,38
14 7 29 140	Frohburg, Stadt	13,97	69,95	155,28	261,00	415,73
14 7 29 150	Geithain, Stadt	10,92	98,71	175,42	315,03	486,60
14 7 29 160	Grimma, Stadt	9,45	97,78	276,89	415,09	609,63
14 7 29 170	Groitzsch, Stadt	10,59	88,15	92,29	215,94	378,76
14 7 29 190	Großpösna	2,80	117,48	363,48	557,43	849,50
14 7 29 220	Kitzscher, Stadt	6,71	89,22	104,02	224,72	376,67
14 7 29 230	Kohren-Sahlis, Stadt	21,76	80,30	177,68	311,53	475,64

Noch: 7. Ist-Aufkommen, Realsteueraufbringungskraft und Steuereinnahmekraft 2012
nach Gemeinden (in € je Einwohner)

Gemeinde- schlüssel	Gemeinde Kreisgebiet Land	Ist-Aufkommen			Realsteuer- aufbringungs- kraft	Steuer- einnahme- kraft
		Grund- steuer A	Grund- steuer B	Gewerbe- steuer		
14 7 29 245	Lossatal	19,73	82,76	175,64	299,54	468,12
14 7 29 250	Machern	8,39	149,22	528,14	690,33	988,13
14 7 29 260	Markkleeberg, Stadt	0,58	100,83	289,44	408,13	708,82
14 7 29 270	Markranstädt, Stadt	6,68	97,58	309,34	470,10	744,13
14 7 29 290	Narsdorf	20,87	89,62	124,13	259,06	452,08
14 7 29 300	Naunhof, Stadt	4,19	86,68	190,36	313,67	557,80
14 7 29 320	Neukieritzsch	5,79	150,74	1 305,00	1 650,92	1 737,62
14 7 29 330	Otterwisch	19,27	87,11	54,42	178,35	376,04
14 7 29 340	Parthenstein	9,51	99,37	170,53	324,01	589,86
14 7 29 350	Pegau, Stadt	12,30	80,52	142,99	279,33	455,18
14 7 29 360	Regis-Breitungen, Stadt	3,82	87,09	92,62	199,91	331,09
14 7 29 370	Rötha, Stadt	4,37	92,68	123,98	238,65	420,29
14 7 29 380	Thallwitz	20,23	79,17	353,61	509,92	713,08
14 7 29 400	Trebsen/Mulde, Stadt	8,42	88,66	76,13	189,35	396,42
14 7 29 410	Wurzen, Stadt	4,87	92,63	441,49	574,93	729,50
14 7 29 430	Zwenkau, Stadt	5,06	104,79	210,92	354,22	564,50
14 7 29	Leipzig	7,24	96,22	264,73	402,56	612,53
14 7 30 010	Arzberg	38,39	77,85	19,43	156,20	306,08
14 7 30 020	Bad Dübén, Stadt	3,43	118,46	185,94	318,46	516,43
14 7 30 030	Beilrode	15,47	94,85	267,16	421,85	551,96
14 7 30 040	Belgern, Stadt	15,38	87,36	62,19	195,95	344,54
14 7 30 050	Cavertitz	28,63	79,11	93,53	227,03	393,02
14 7 30 060	Dahlen, Stadt	12,68	88,01	110,33	239,28	399,71
14 7 30 070	Delitzsch, Stadt	3,28	104,71	144,42	273,09	474,92
14 7 30 080	Doberschütz	9,95	88,20	163,71	294,49	484,65
14 7 30 090	Dommitzsch, Stadt	9,25	90,95	71,14	186,78	357,39
14 7 30 100	Dreiheide	8,96	76,24	304,31	463,57	640,60
14 7 30 110	Eilenburg, Stadt	2,29	104,53	301,30	440,93	616,50
14 7 30 120	Elsnig	24,91	92,28	64,74	210,70	372,09
14 7 30 140	Jesewitz	21,85	87,53	269,52	420,62	671,85
14 7 30 150	Krostitz	19,12	117,58	410,52	606,99	870,67
14 7 30 160	Laußig	13,66	89,18	125,50	272,72	451,35
14 7 30 170	Liebschützberg	34,41	80,01	117,06	258,60	428,21
14 7 30 180	Löbnitz	14,51	96,14	319,11	474,47	646,44
14 7 30 190	Mockrehna	15,28	83,62	340,74	484,07	632,23
14 7 30 200	Mügelín, Stadt	14,48	81,26	198,85	333,61	482,67
14 7 30 210	Naundorf	27,18	76,86	137,42	269,94	434,65
14 7 30 220	Neukyhna	34,99	93,22	157,43	325,63	497,58
14 7 30 230	Oschatz, Stadt	5,48	108,86	157,33	304,47	510,96
14 7 30 250	Rackwitz	12,59	114,18	359,83	524,76	757,72
14 7 30 260	Schildau, Gneisenaustadt, Stadt	11,44	80,60	76,31	192,30	344,40
14 7 30 270	Schkeuditz, Stadt	4,18	160,79	694,40	942,33	1 188,47
14 7 30 280	Schönwölkau	23,32	80,29	109,00	243,01	429,36
14 7 30 300	Taucha, Stadt	2,80	113,74	313,90	460,21	720,25
14 7 30 310	Torgau, Stadt	2,82	94,50	194,30	331,76	512,33
14 7 30 320	Trossin	21,98	82,04	177,52	316,68	469,22
14 7 30 330	Wermisdorf	15,66	77,92	115,06	243,28	427,73
14 7 30 340	Wiedemar	28,63	205,51	929,51	1 292,35	1 503,64
14 7 30 350	Zinna	13,03	96,20	83,02	229,46	392,63
14 7 30 360	Zschepplin	21,84	80,38	147,45	283,28	455,37
14 7 30 370	Zwochau	27,44	99,00	147,65	284,21	504,03

Noch: 7. Ist-Aufkommen, Realsteueraufbringungskraft und Steuereinnahmekraft 2012
nach Gemeinden (in € je Einwohner)

Gemeinde- schlüssel	Gemeinde Kreisgebiet Land	Ist-Aufkommen			Realsteuer- aufbringungs- kraft	Steuer- einnahme- kraft
		Grund- steuer A	Grund- steuer B	Gewerbe- steuer		
14 7 30	Nordsachsen	9,76	104,12	247,01	398,44	593,50
14	Sachsen	3,51	114,37	320,17	438,05	636,92

Abb. 1 Ist-Aufkommen der Realsteuern im Freistaat Sachsen 2012
in Prozent

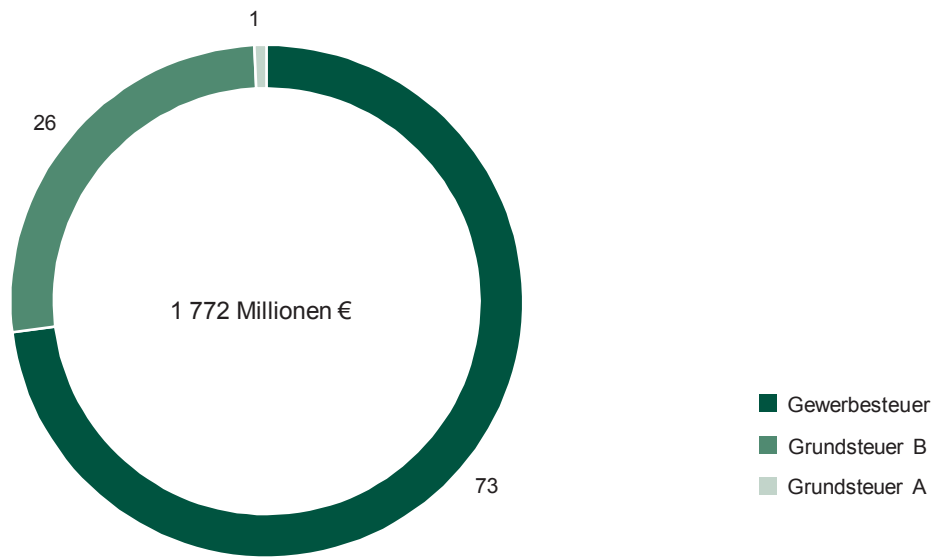


Abb. 2 Streuung der Hebesätze der Realsteuern im Freistaat Sachsen 2012
nach Gemeinden

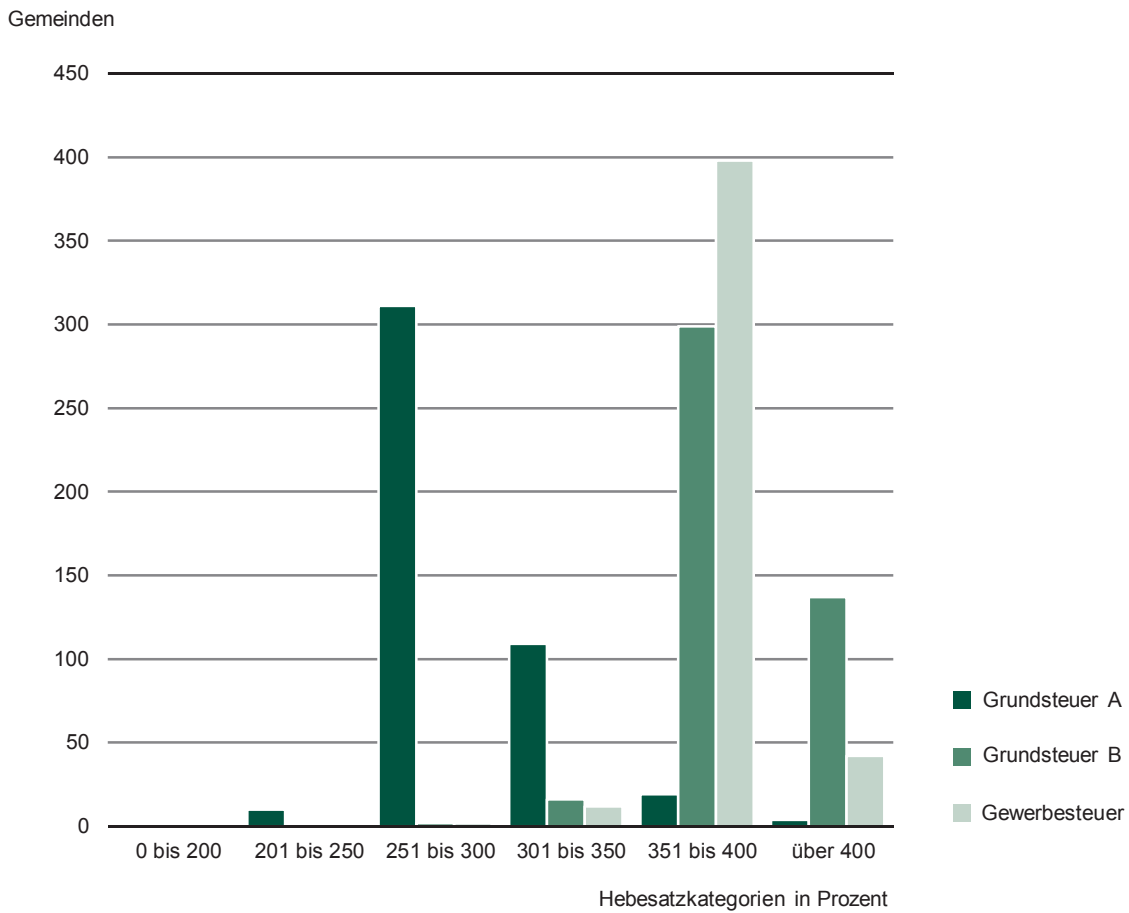


Abb. 3 Ist-Aufkommen der Realsteuern, Gemeindeanteil an der Umsatzsteuer und an der Einkommensteuer der Kreisfreien Städte im Freistaat Sachsen 2012

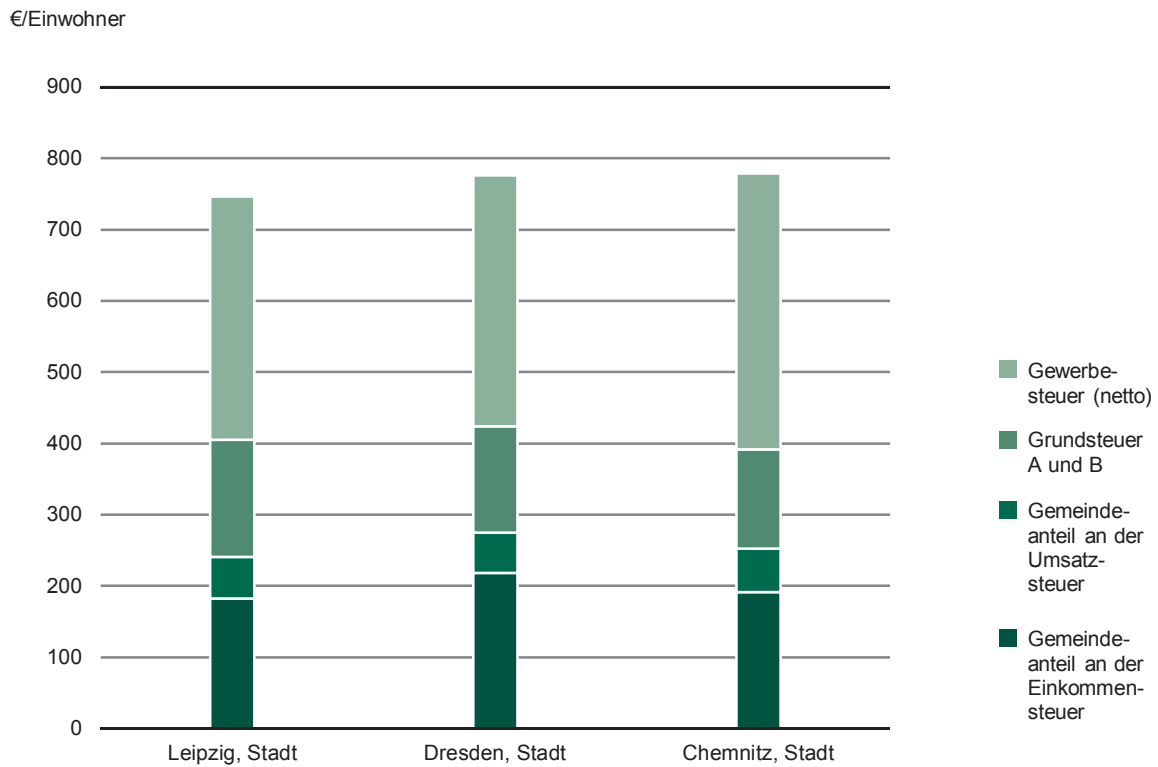
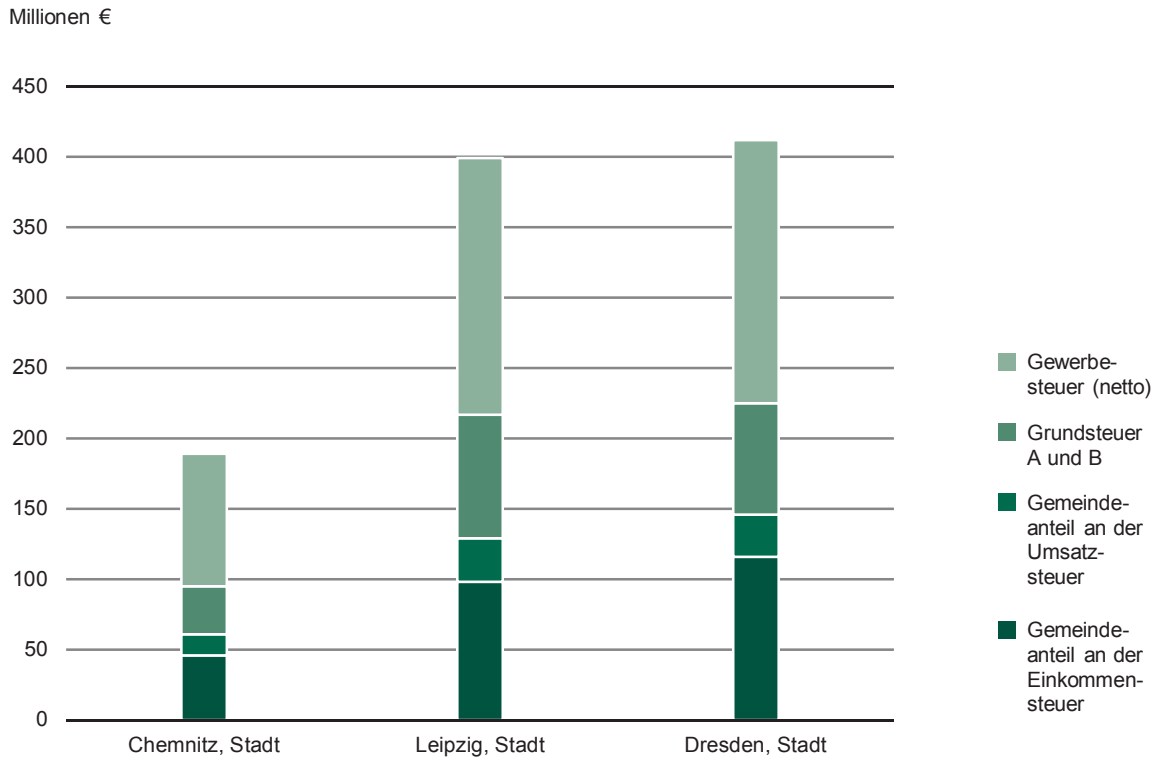
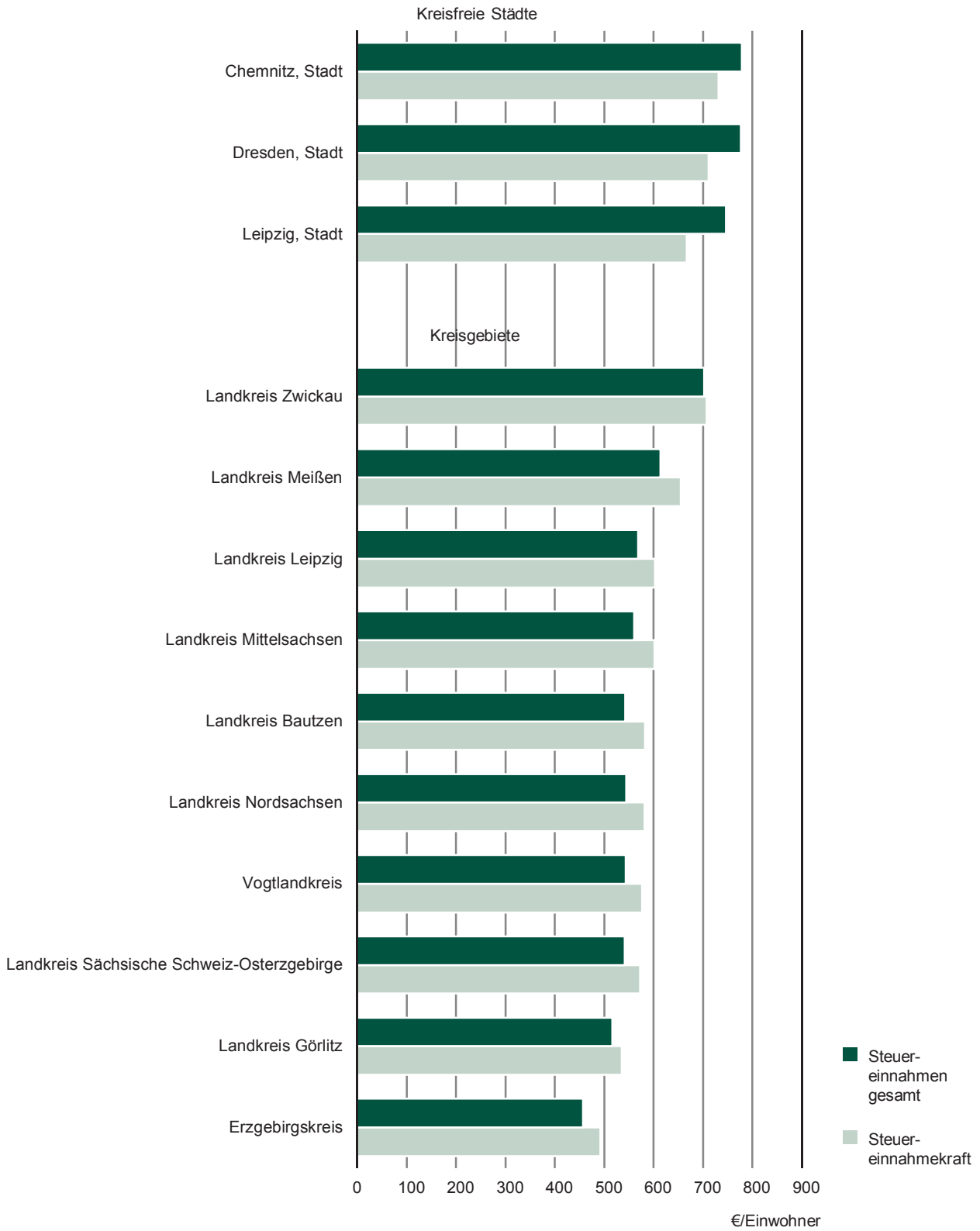


Abb. 4 Vergleich der Steuereinnahmen und Steuereinnahmekraft im Freistaat Sachsen 2012 nach Kreisfreien Städten und Kreisgebieten



Herausgeber:

Statistisches Landesamt des Freistaates Sachsen

Redaktion:

Statistisches Landesamt des Freistaates Sachsen

Gestaltung und Satz:

Statistisches Landesamt des Freistaates Sachsen

Redaktionsschluss:

August 2013

Bezug:

Statistisches Landesamt des Freistaates Sachsen

Hausanschrift: Macherstraße 63, 01917 Kamenz

Postanschrift: Postfach 11 05, 01911 Kamenz

Telefon: +49 3578 33-1424

Telefax: +49 3578 33-1499

E-Mail: vertrieb@statistik.sachsen.de

www.statistik.sachsen.de/shop

Verteilerhinweis

Diese Informationsschrift wird von der Sächsischen Staatsregierung im Rahmen ihrer verfassungsmäßigen Verpflichtung zur Information der Öffentlichkeit herausgegeben. Sie darf weder von Parteien noch von deren Kandidaten oder Helfern im Zeitraum von sechs Monaten vor einer Wahl zum Zwecke der Wahlwerbung verwendet werden. Dies gilt für alle Wahlen.

Missbräuchlich ist insbesondere die Verteilung auf Wahlveranstaltungen, an Informationsständen der Parteien sowie das Einlegen, Aufdrucken oder Aufkleben parteipolitischer Informationen oder Werbemittel. Untersagt ist auch die Weitergabe an Dritte zur Verwendung bei der Wahlwerbung.

Auch ohne zeitlichen Bezug zu einer bevorstehenden Wahl darf die vorliegende Druckschrift nicht so verwendet werden, dass dies als Parteinahme des Herausgebers zu Gunsten einzelner politischer Gruppen verstanden werden könnte.

Diese Beschränkungen gelten unabhängig vom Vertriebsweg, also unabhängig davon, auf welchem Wege und in welcher Anzahl diese Informationsschrift dem Empfänger zugegangen ist. Erlaubt ist jedoch den Parteien, diese Informationsschrift zur Unterrichtung ihrer Mitglieder zu verwenden.

Copyright

Statistisches Landesamt des Freistaates Sachsen, Kamenz, 2013

Vervielfältigung und Verbreitung, auch auszugsweise, mit Quellenangabe gestattet.

ISSN 2195-4038