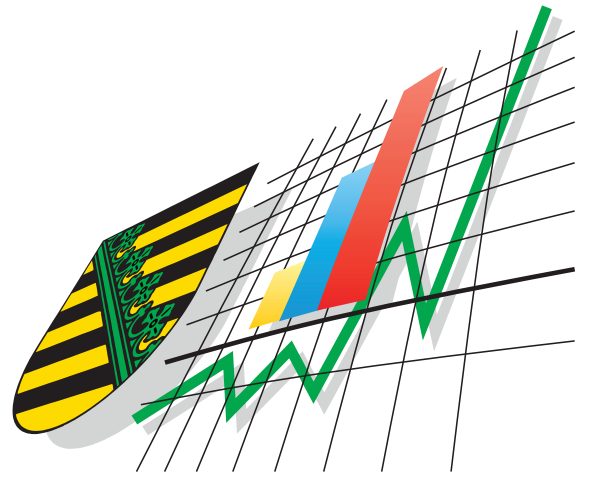


Statistisches Landesamt
des Freistaates
Sachsen



Statistische Berichte

Gewerbebeanmeldungen und -abmeldungen im Freistaat Sachsen

IV. Quartal und Jahr 2005

Zeichenerklärung

-	Nichts vorhanden (genau Null)	x	Tabellenfach gesperrt, weil Aussage nicht sinnvoll
0	Weniger als die Hälfte von 1 in der letzten besetzten Stelle, jedoch mehr als nichts	()	Aussagewert ist eingeschränkt
...	Angabe fällt später an	p	vorläufige Zahl
/	Zahlenwert nicht sicher genug	r	berichtigte Zahl
.	Zahlenwert unbekannt oder geheim zu halten	s	geschätzte Zahl

Herausgeber:

Statistisches Landesamt des Freistaates Sachsen

Macherstraße 63
01917 Kamenz

Postfach 11 05
01911 Kamenz

Telefon

Vermittlung 03578 33-0

Präsidentin/Sekretariat -1900

Telefax -1999

Auskunft -1913, -1914

Telefax -1921

Bibliothek -4352

Telefax -1598

Vertrieb -4316

Internet

www.statistik.sachsen.de

E-Mail

info@statistik.sachsen.de

Kein Zugang für elektronisch signierte sowie verschlüsselte Dokumente

Inhalt

	Seite
Ergebnisdarstellung	3
Tabellen	
1. Gewerbean- und -abmeldungen in Sachsen 1991 bis 2005	5
2. Gewerbean- und -abmeldungen in den neuen Bundesländern im 4. Quartal 2005 und im Jahr 2005	5
3. Gewerbeanmeldungen seit 1996 nach dem Grund der Meldung	6
4. Gewerbeanmeldungen im 4. Quartal 2005 nach Kreisfreien Städten und Landkreisen sowie dem Grund der Meldung	8
5. Gewerbean- und -abmeldungen im 4. Quartal 2005 nach Wirtschaftszweigen und dem Grund der Meldung	10
6. Gewerbeanmeldungen im 4. Quartal 2005 nach Art der Niederlassung, der Rechtsform, den Einzelunternehmen nach Geschlecht und Staatsangehörigkeit des Inhabers sowie dem Grund der Meldung	12
7. Gewerbeanmeldungen im 4. Quartal 2005 nach Kreisfreien Städten und Landkreisen sowie Wirtschaftszweigen	14
8. Gewerbeabmeldungen im 4. Quartal 2005 nach Kreisfreien Städten und Landkreisen sowie Wirtschaftszweigen	16
9. Gewerbeanmeldungen 2005 nach Kreisfreien Städten und Landkreisen sowie dem Grund der Meldung	18
10. Gewerbean- und -abmeldungen 2005 nach Wirtschaftszweigen und dem Grund der Meldung	20
11. Gewerbeanmeldungen 2005 nach Art der Niederlassung, der Rechtsform, den Einzelunternehmen nach Geschlecht und Staatsangehörigkeit des Inhabers sowie dem Grund der Meldung	22
12. Gewerbeanmeldungen 2005 nach Kreisfreien Städten und Landkreisen sowie Wirtschaftszweigen	24
13. Gewerbeabmeldungen 2005 nach Kreisfreien Städten und Landkreisen sowie Wirtschaftszweigen	26
14. Gewerbeanmeldungen 2005 nach Kreisfreien Städten und Landkreisen sowie dem Grad der Selbständigkeit	28
15. Gewerbeanmeldungen 2005 nach Wirtschaftszweigen und dem Grad der Selbständigkeit	30
16. Neugründungen und vollständige Aufgaben 2005 nach Kreisfreien Städten und Landkreisen sowie dem Grad der Selbständigkeit	32
17. Neugründungen und vollständige Aufgaben 2005 nach Wirtschaftszweigen und dem Grad der Selbständigkeit	34
18. Gewerbeanmeldungen 2005 nach Kreisfreien Städten und Landkreisen sowie Monaten	36
19. Gewerbeanmeldungen 2005 nach Wirtschaftszweigen und Monaten	38
20. Gewerbeabmeldungen 2005 nach Kreisfreien Städten und Landkreisen sowie Monaten	40
21. Gewerbeabmeldungen 2005 nach Wirtschaftszweigen und Monaten	42
22. Gewerbetreibende 2005 nach Kreisfreien Städten und Landkreisen	44
23. Gewerbetreibende 2005 nach Wirtschaftszweigen	45

	Seite
24. Gewerbeanmeldungen 2005 je 10 000 Einwohner nach Kreisfreien Städten und Landkreisen sowie Wirtschaftszweigen	46
25. Gewerbeabmeldungen 2005 je 10 000 Einwohner nach Kreisfreien Städten und Landkreisen sowie Wirtschaftszweigen	48
26. Gewerbeabmeldungen 2005 je 10 000 Einwohner nach Kreisfreien Städten und Landkreisen sowie dem Grund der Meldung	50
Erläuterungen	51
Abbildungen	
Abb. 1 Gewerbean- und -abmeldungen je 1 000 Einwohner 2005 in Sachsen nach Kreisfreien Städten und Landkreisen	53
Abb. 2 Gewerbean- und -abmeldungen 1991 bis 2005	54
Abb. 3 Gewerbean- und -abmeldungen 2004 und 2005 in ausgewählten Wirtschaftsabschnitten	54

Ergebnisdarstellung

Im Jahr 2005 nahmen die sächsischen Gewerbeämter 45 386 **Gewerbebeanmeldungen** (ohne Automatenaufsteller und Reisegewerbe) entgegen, das waren 3 785 Anmeldungen bzw. 7,7 Prozent weniger als im Vorjahr. Damit wurde die kräftige Zunahme der Gewerbebeanmeldungen in den Jahren 2003 und 2004 (17,6 bzw. 17,2 Prozent) gestoppt (vgl. Tab. 3). Während im 1. Halbjahr 2005 immer noch ein Anstieg der Gewerbebeanmeldungen im Vergleich zum Vorjahreszeitraum zu verzeichnen war, lag bereits im 3. Quartal 2005 ein Rückgang um fast neun Prozent vor und im 4. Quartal 2005 wurden sogar 26 Prozent weniger Gewerbe angemeldet als im 4. Quartal 2004. In 39 990 Fällen bzw. 88,1 Prozent der Anmeldungen des Jahres 2005 bestand laut Gewerbebeanmeldung die Absicht einen Gewerbebetrieb (Hauptniederlassung, Zweigniederlassung oder unselbständige Zweigstelle) neu zu errichten (4. Quartal 2005: 9 449 Fälle bzw. 87,5 Prozent der Anmeldungen). Die Zahl der Neuerrichtungen sank um 3 913 Gewerbebeanmeldungen bzw. um 8,9 Prozent gegenüber dem Vorjahr. Nur ein sehr geringer Teil dieser Neuerrichtungen wurde auf der Gewerbebeanmeldung als derivative Gründungen nach dem Umwandlungsgesetz (0,6 Prozent; 4. Quartal 2005: 0,8 Prozent) ausgewiesen, die überwiegende Zahl der Neuerrichtungen ist demnach als Neugründung (primäre Gründung) anzusehen. Reichlich sechs Prozent der Gewerbebeanmeldungen stellten sowohl im 4. Quartal als auch im gesamten Jahr 2005 Übernahmen dar bzw. zeigten den Eintritt von weiteren Gesellschaftern oder einen Rechtsformwechsel an (40 Gewerbebeanmeldungen bzw. 1,4 Prozent weniger als im Vorjahr). Den wesentlichen Bestandteil der Übernahmen bildeten mit 1 955 Anmeldungen bzw. 69,7 Prozent die Übernahmen infolge von Erbfolge, Kauf bzw. Pacht. Die restlichen 5,7 Prozent der Gewerbebeanmeldungen (2 592 Gewerbebeanmeldungen; 4. Quartal: 698 Anmeldungen bzw. 6,5 Prozent) waren Zuzüge von Gewerbebetrieben aus anderen Gewerbebezirken (Verlagerungen des Betriebssitzes). Das waren 168 Gewerbebeanmeldungen bzw. 6,9 Prozent mehr als 2004.

Reichlich 88 Prozent aller Gewerbebeanmeldungen wurden für Hauptniederlassungen vorgenommen, das waren 3 630 Gewerbebeanmeldungen bzw. 8,3 Prozent weniger als 2004. Für Zweigniederlassungen wurden 1 309 Gewerbebeanmeldungen registriert, das sind 48 Gewerbebeanmeldungen bzw. 3,8 Prozent mehr als im Vorjahr und für unselbständige Zweigstellen wurden 3 990 Gewerbebeanmeldungen entgegengenommen (203 Anmeldungen bzw. 4,8 Prozent weniger).

Die Zahl der Neuerrichtungen ist nicht mit Existenzgründungen gleichzusetzen und berücksichtigt noch keinerlei Kriterien zur wirtschaftlichen Nachhaltigkeit dieser Gewerbebeanmeldungen. Eine Aussage über die Aufnahme einer nennenswerten selbständigen Tätigkeit ist näherungsweise über die nach statistisch definierten Kriterien abgegrenzte Zahl der so genannten Betriebsgründungen möglich (vgl. Erläuterungen). Im Jahr 2005 erfüllten reichlich 25 Prozent der Neugründungen die statistischen Kriterien, um als „Betriebsgründung“ eingestuft zu werden, im Jahr 2004 betrug deren Anteil knapp 24 Prozent. Die Zahl der Betriebsgründungen sank gegenüber dem Vorjahr um 246 bzw. um 2,4 Prozent. Alle übrigen 29 703 Neugründungen wurden auf Grund der vorliegenden Angaben den sonstigen Neugründungen zugeordnet, darunter waren fast ein Drittel der sonstigen Neugründungen solche im Nebenerwerb. Die sonstigen Neugründungen sanken gegenüber dem Vorjahr um 3 580 bzw. 10,8 Prozent.

Fast 84 Prozent aller Anmeldungen im Jahr 2005 wurden von Einzelunternehmern vorgenommen, die zu 93 Prozent die deutsche Staatsangehörigkeit besaßen. Von den übrigen Gewerbetreibenden dieser Rechtsform waren 1,6 Prozent polnische und 1,5 Prozent vietnamesische Staatsbürger. Damit sind diese Anteile gegenüber dem Vorjahr gestiegen (Anteile 2004: polnische Staatsbürger 0,5 Prozent; vietnamesische Staatsbürger 1,3 Prozent). Besonders stark erhöht hat sich dabei die Anzahl der Gewerbebeanmeldungen für Einzelunternehmen durch polnische Staatsbürger auf fast das Dreifache (vgl. Tab. 11).

Bei den sächsischen Gewerbeämtern wurden im Jahr 2005 insgesamt 15 750 **Gewerbeummeldungen** angezeigt (4. Quartal 2005: 3 888 Ummeldungen), somit wurden 1 946 Ummeldungen bzw. 14,1 Prozent mehr als im Vorjahr registriert. Während bei den Einzelunternehmen eine Veränderung der Betriebstätigkeit als Grund der Ummeldung überwiegt, wird für die GmbH vor allem die Betriebsverlegung als Ummelgrund angegeben.

35 776 **Gewerbeabmeldungen** (ohne Automatenaufsteller und Reisegewerbe) wurden im Jahr 2005 in den sächsischen Gewerbeämtern angezeigt (4. Quartal 2005: 9 117 Abmeldungen). Das war eine Steigerung um 3 146 Abmeldungen bzw. 9,6 Prozent. Damit war erstmals seit 1999 und dem leichten Anstieg 2004 (0,1 Prozent mehr) wieder ein kräftiger Anstieg der Gewerbeabmeldungen zu verzeichnen. Dieser Anstieg lag besonders in den ersten beiden Quartalen 2005 deutlich über dem Niveau des Vorjahreszeitraums (15,0 bzw. 13,4 Prozent mehr). Von den Gewerbeabmeldungen des Jahres 2005 betrafen 30 381 bzw. 85 Prozent die Aufgabe eines Gewerbebetriebes. Damit wurden im Berichtsjahr wiederum mehr Betriebsaufgaben als im Vorjahr registriert (3 095 bzw. 11,3 Prozent mehr). Nur ein Prozent der Betriebsaufgaben betrifft eine Aufgabe nach dem Umwandlungsgesetz, die überwiegende Zahl der Aufgaben ist demnach als vollständige Aufgabe anzusehen. In fast sieben Prozent der Fälle wurde eine Aufgabe eines weiterhin bestehenden Gewerbebetriebes infolge Rechtsformwechsel, Gesellschafteraustritt bzw. Erbfolge, Verkauf oder Verpachtung angezeigt (4. Quartal 2005: 6,0 Prozent). Die Anzahl dieser Aufgaben sank um 132 bzw. 5,3 Prozent gegenüber dem Jahr 2004. Reichlich acht Prozent aller Gewerbeabmeldungen waren Fortzüge in einen anderen Gewerbebezirk. Die Anzahl der Fortzüge stieg gegenüber dem Vorjahr um 183 bzw. um 6,5 Prozent, im 4. Quartal 2005 sogar um 10,2 Prozent bzw. 71 Fortzüge (vgl. Tab. 3).

Fast 86 Prozent aller Gewerbeabmeldungen wurden für Hauptniederlassungen vorgenommen, das waren 3 147 Gewerbeabmeldungen bzw. 11,4 Prozent mehr als im Jahr 2004. Für Zweigniederlassungen wurden 1 383 Gewerbeabmeldungen registriert (fünf bzw. 0,4 Prozent mehr als im Vorjahr) und für unselbständige Zweigstellen wurden 3 746 Gewerbeabmeldungen entgegengenommen, das sind sechs bzw. 0,2 Prozent weniger als im Vorjahr.

Bei den Gewerbeabmeldungen wurde das Meldegeschehen ganz wesentlich durch die Meldungen zu den so genannten sonstigen Stilllegungen (vgl. Erläuterungen) geprägt. Diese stellten fast 58 Prozent aller Gewerbeabmeldungen, dabei waren knapp zwölf Prozent der Abmeldungen Gewerbeabmeldungen von Gewerbetätigkeit im Nebenerwerb. Die Gewerbeabmeldungen im Nebenerwerb nahmen um 710 Meldungen bzw. 20,7 Prozent gegenüber 2004 zu. Die Anzahl der Betriebsaufgaben (insgesamt 9 413) stieg um 387 bzw. 4,3 Prozent.

40 864 **Gewerbetreibende** meldeten sich für einen neu zu gründenden Gewerbebetrieb an, darunter waren fast 33 Prozent Frauen. Frauendominiert war der Bereich „Gesundheits-, Veterinär- und Sozialwesen“ mit 68 Prozent weiblicher Gewerbetreibender. In den Wirtschaftsabschnitten „Erbringung von sonstigen öffentlichen und persönlichen Dienstleistungen“ mit 52 Prozent, „Grundstücks- und Wohnungswesen, Vermietung beweglicher Sachen; Erbringung von wirtschaftlichen Dienstleistungen“ und „Kredit- und Versicherungsgewerbe“ mit jeweils 39 Prozent, „Gastgewerbe“ mit 36 Prozent, sowie „Handel“ und „Erziehung und Unterricht“ mit jeweils rund 34 Prozent lag der Anteil der Frauen an den anmeldenden Gewerbetreibenden über dem durchschnittlichen Frauenanteil von knapp 33 Prozent. Im Baugewerbe (fünf Prozent) lag der Anteil der Frauen an den anmeldenden Gewerbetreibenden insgesamt erwartungsgemäß weit unter dem Durchschnittswert. Für die vollständigen Aufgaben von Gewerbebetrieben wurden die Meldungen von 30 624 Personen entgegengenommen; 30 Prozent hiervon waren weiblich.

Im Jahr 2005 überstieg die Zahl der Gewerbeabmeldungen in allen Wirtschaftsabschnitten, außer in den Abschnitten „Fischerei und Fischzucht“ (je acht An- und Abmeldungen) und „Bergbau und Gewinnung von Steinen und Erden“ (15 Anmeldungen, 23 Abmeldungen) die der Gewerbeabmeldungen. Auch in allen Kreisfreien Städten und Landkreisen, außer der Kreisfreien Stadt Hoyerswerda, wurden 2005 und 2004 mehr Gewerbe angemeldet als abgemeldet. Im 4. Quartal 2005 wurden aber in den Wirtschaftsabschnitten „Gastgewerbe“, „Verkehr und Nachrichtenübermittlung“, „Kredit- und Versicherungsgewerbe“, „Erziehung und Unterricht“ sowie in den Kreisfreien Städten Görlitz und Hoyerswerda und in den Landkreisen Chemnitzer und Zwickauer Land mehr Gewerbe abgemeldet als angemeldet.

Im Jahr 2005 wurden sachsenweit 106 Gewerbeabmeldungen je **10 000 Einwohner** und 84 Gewerbeabmeldungen je 10 000 Einwohner registriert. Dabei verzeichneten der Regierungsbezirk Leipzig 118, der Regierungsbezirk Dresden 104 und der Regierungsbezirk Chemnitz 101 Gewerbeabmeldungen je 10 000 Einwohner (vgl. Tab. 24). Bei den Gewerbeabmeldungen ergibt sich folgende Reihenfolge: die wenigsten Gewerbeabmeldungen je 10 000 Einwohner wurden in den Regierungsbezirken Chemnitz und Dresden mit jeweils 83 registriert. Im Regierungsbezirk Leipzig entfielen auf 10 000 Einwohner 86 Gewerbeabmeldungen (vgl. Tab. 25). Spitzenreiter im Meldegeschehen bei den Gewerbeabmeldungen waren die Kreisfreien Städte Leipzig mit 131, Görlitz mit 126 sowie Chemnitz und Dresden mit je 120 Gewerbeabmeldungen je 10 000 Einwohner. Die letzten Plätze belegten die Kreisfreie Stadt Hoyerswerda mit 56, die Landkreise Mittlerer Erzgebirgskreis und Niederschlesischer Oberlausitzkreis mit je 82, Riesa-Großenhain mit 83 und Zwickauer Land mit 86 Gewerbeabmeldungen je 10 000 Einwohner. Dagegen stellt sich die Reihenfolge im Abmeldegeschehen wie folgt dar: die Kreisfreien Städte Chemnitz und Dresden registrierten 104 bzw. 103, Zwickau 100, Leipzig 92 und Plauen 91 sowie der Landkreis Delitzsch 93 Gewerbeabmeldungen je 10 000 Einwohner. Die wenigsten Gewerbeabmeldungen je 10 000 Einwohner wurden in den Landkreisen Kamenz mit 61, Niederschlesischer Oberlausitzkreis und in der Kreisfreien Stadt Hoyerswerda mit jeweils 63 registriert.

Wie bereits im Jahr 2004 überstieg auch im Jahr 2005 in allen Monaten die Zahl der Gewerbeabmeldungen die der Gewerbeabmeldungen. Dabei überwog die Zahl Gewerbeabmeldungen die Zahl der Gewerbeabmeldungen insbesondere in den Monaten Mai bis Oktober 2005.

In den Jahren 1991 bis 2002 ist die Anzahl der in sächsischen Gewerbeämtern registrierten Gewerbeabmeldungen nahezu kontinuierlich zurückgegangen (einschließlich Automatenaufsteller und Reisegewerbe; vgl. Tab. 1). Im Jahr 2002 betrug die Anzahl der Gewerbeabmeldungen nur noch 39 Prozent der Größenordnung von 1991. Während in den Jahren 2003 und 2004 wieder ein Anstieg der Gewerbeabmeldungen zu verzeichnen war (Anteil der Gewerbeabmeldungen 2004 gemessen an 1991: 54 Prozent), ging die Zahl der Gewerbeabmeldungen 2005 wieder zurück (49 Prozent von 1991). Die Zahl der Gewerbeabmeldungen ist dagegen tendenziell bis 1998 gewachsen. Seitdem sinkt die Zahl der Abmeldungen, 2003 erreichte die Zahl der Gewerbeabmeldungen den tiefsten Stand nach 1991. Im Jahr 2004 verharrten die Gewerbeabmeldungen auf Vorjahresniveau. Im Jahr 2005 stieg die Zahl der Gewerbeabmeldungen wieder um ein Zehntel an. Während 1991 noch 33 Gewerbeabmeldungen 100 Gewerbeabmeldungen gegenüberstanden, wurde im Jahr 2004 ein Verhältnis von 66 Abmeldungen je 100 Anmeldungen erreicht. Im Jahr 2005 kamen auf 100 Anmeldungen 79 Abmeldungen.

Im Jahr 2005 wurden in den **neuen Bundesländern** 132 521 Gewerbe an- und 107 966 Gewerbe abgemeldet (vgl. Tab. 2). Die Gewerbeabmeldungen gingen um 11,7 Prozent zurück, die Gewerbeabmeldungen stiegen dagegen um 6,8 Prozent. Damit kommen in den neuen Bundesländern insgesamt 81 Abmeldungen auf 100 Anmeldungen, im Jahr 2004 waren es nur 67 Abmeldungen auf 100 Anmeldungen.

Bei den Neuerrichtungen von Gewerbebetrieben liegen Sachsen mit 93, Mecklenburg-Vorpommern mit 88 und Brandenburg mit 86 Neuerrichtungen je 10 000 Einwohner über dem Durchschnittswert der Anmeldequote in den neuen Ländern von 85 Neuerrichtungen je 10 000 Einwohner. Bei den Aufgaben von Gewerbebetrieben wurde in Mecklenburg-Vorpommern und in Sachsen mit jeweils 70 Aufgaben je 10 000 Einwohner die Abmeldequote der neuen Länder insgesamt von 67 Aufgaben je 10 000 Einwohner überschritten.

1. Gewerbean- und -abmeldungen in Sachsen 1991 bis 2005 ¹⁾

Jahr	Gewerbeanmeldungen	Gewerbeabmeldungen
1991	91 992	30 788
1992	63 457	36 496
1993	54 209	34 038
1994	51 315	35 082
1995	51 067	38 718
1996	46 101	36 610
1997	46 096	37 395
1998	46 097	39 286
1999	44 168	38 449
2000	39 809	37 382
2001	38 170	36 388
2002	35 863	35 122
2003	42 094	32 781
2004	49 355	32 809
2005	45 487	35 928

1) einschließlich Automatenaufsteller und Reisegewerbe

2. Gewerbean- und -abmeldungen in den neuen Bundesländern im 4. Quartal 2005 und im Jahr 2005

Land	Anmeldungen				Abmeldungen			
	insgesamt	Veränderung zum Vorjahr	darunter Neuerrichtung		insgesamt	Veränderung zum Vorjahr	darunter Aufgabe eines Betriebes	
			insgesamt	je 10 000 Einwohner			insgesamt	je 10 000 Einwohner
	Anzahl	%	Anzahl		%	Anzahl		
4. Quartal 2005								
Brandenburg	6 664	-30,4	5 550	21,5	5 849	5,4	4 642	18,0
Mecklenburg-Vorpommern	3 915	-33,5	3 410	19,6	3 874	3,1	3 362	19,3
Sachsen	10 800	-26,2	9 449	21,9	9 117	7,6	7 807	18,1
Sachsen-Anhalt	5 184	-33,0	4 632	18,3	4 861	-2,4	4 354	17,2
Thüringen	5 361	-29,7	4 616	19,4	4 972	-6,8	4 143	17,4
Neue Bundesländer insgesamt	31 924	-29,8	27 657	20,4	28 673	2,1	24 308	17,9
Jahr 2005								
Brandenburg	26 310	-12,8	22 074	85,7	20 755	13,8	16 406	63,7
Mecklenburg-Vorpommern	17 200	-15,7	15 291	88,3	14 185	0,1	12 197	70,4
Sachsen	45 386	-7,7	39 990	92,5	35 776	9,6	30 381	70,3
Sachsen-Anhalt	21 401	-14,6	19 145	75,9	18 700	5,7	16 683	66,1
Thüringen	22 224	-12,1	19 052	80,3	18 550	1,1	15 159	63,9
Neue Bundesländer insgesamt	132 521	-11,7	115 552	85,4	107 966	6,8	90 826	67,2

3. Gewerbemeldungen seit 1996 nach dem Grund der Meldung

Jahr/Monat	Anmeldungen							Ummel-
	insgesamt	Veränderung zum Vorjahr	davon					insgesamt
			Neuerichtung	davon		Zuzug	Übernahme	
				Neugründung	Umwandlung			
Anzahl	%	Anzahl						
1996 Jahr	45 337	x	35 675	x	x	2 826	6 836	14 321
1997 Jahr	45 484	0,3	36 220	x	x	2 780	6 484	14 633
1998 Jahr	45 582	0,2	36 973	x	x	2 367	6 242	16 099
1999 Jahr	43 714	-4,1	35 933	x	x	2 004	5 777	16 494
2000 Jahr	39 433	-9,8	32 355	x	x	1 742	5 336	14 972
2001 Jahr	37 926	-3,8	31 720	x	x	1 520	4 686	13 585
2002 Jahr	35 681	-5,9	30 272	x	x	1 069	4 340	14 094
2003 Jahr	41 952	17,6	37 543	37 313	230	1 876	2 533	12 824
2004 Jahr	49 171	17,2	43 903	43 564	339	2 424	2 844	13 804
2005 Januar	4 797	29,2	4 274	4 243	31	212	311	1 350
Februar	3 368	-6,1	2 885	2 867	18	239	244	1 234
März	3 937	10,3	3 451	3 426	25	221	265	1 423
1. Quartal	12 102	11,3	10 610	10 536	74	672	820	4 007
April	3 990	-4,1	3 498	3 475	23	235	257	1 305
Mai	3 617	-1,6	3 236	3 227	9	177	204	1 337
Juni	3 853	2,4	3 423	3 409	14	226	204	1 423
2. Quartal	11 460	-1,2	10 157	10 111	46	638	665	4 065
1. Halbjahr	23 562	4,9	20 767	20 647	120	1 310	1 485	8 072
Juli	3 617	-1,7	3 227	3 212	15	178	212	1 288
August	3 894	-3,5	3 439	3 420	19	204	251	1 330
September	3 513	-19,3	3 108	3 089	19	202	203	1 172
3. Quartal	11 024	-8,6	9 774	9 721	53	584	666	3 790
Oktober	3 714	-14,6	3 269	3 237	32	249	196	1 302
November	3 442	-22,4	3 009	2 989	20	232	201	1 325
Dezember	3 644	-37,7	3 171	3 144	27	217	256	1 261
4. Quartal	10 800	-26,2	9 449	9 370	79	698	653	3 888
2005 Jahr	45 386	-7,7	39 990	39 738	252	2 592	2 804	15 750

dungen		Abmeldungen						Jahr/Monat	
Veränderung zum Vorjahr	insgesamt	Veränderung zum Vorjahr	davon				Fortzug		Übergabe
			Aufgabe	davon		Übergabe			
				vollständige Aufgabe	Umwandlung				
%	Anzahl	%	Anzahl						
x	36 167	x	26 941	x	x	3 141	6 085	1996 Jahr	
2,2	36 995	2,3	27 992	x	x	3 240	5 763	1997 Jahr	
10,0	38 819	4,9	30 722	x	x	2 850	5 247	1998 Jahr	
2,5	37 968	-2,2	30 775	x	x	2 344	4 849	1999 Jahr	
-9,2	36 981	-2,6	30 319	x	x	2 225	4 437	2000 Jahr	
-9,3	36 090	-2,4	30 186	x	x	2 145	3 759	2001 Jahr	
3,7	34 931	-3,2	29 577	x	x	1 767	3 587	2002 Jahr	
-9,0	32 600	-6,7	27 999	27 783	216	2 209	2 392	2003 Jahr	
7,6	32 630	0,1	27 286	26 933	353	2 830	2 514	2004 Jahr	
33,0	3 596	1,8	3 077	3 042	35	250	269	2005 Januar	
9,6	2 982	10,0	2 476	2 436	40	268	238	Februar	
26,8	3 340	40,3	2 788	2 754	34	317	235	März	
22,8	9 918	15,0	8 341	8 232	109	835	742	1. Quartal	
10,0	3 088	15,6	2 600	2 577	23	263	225	April	
40,0	2 721	13,9	2 320	2 313	7	218	183	Mai	
17,2	2 887	10,6	2 482	2 450	32	240	165	Juni	
21,2	8 696	13,4	7 402	7 340	62	721	573	2. Quartal	
22,0	18 614	14,2	15 743	15 572	171	1 556	1 315	1. Halbjahr	
11,6	2 653	2,8	2 253	2 235	18	232	168	Juli	
27,4	2 836	10,1	2 382	2 357	25	241	213	August	
-0,8	2 556	-5,5	2 196	2 175	21	218	142	September	
12,1	8 045	2,4	6 831	6 767	64	691	523	3. Quartal	
15,2	2 825	15,4	2 419	2 398	21	255	151	Oktober	
2,0	2 695	7,0	2 298	2 277	21	231	166	November	
-8,4	3 597	2,5	3 090	3 070	20	280	227	Dezember	
2,2	9 117	7,6	7 807	7 745	62	766	544	4. Quartal	
14,1	35 776	9,6	30 381	30 084	297	3 013	2 382	2005 Jahr	

4. Gewerbemeldungen im 4. Quartal 2005 nach Kreisfreien Städten und Landkreisen sowie dem Grund der Meldung

Kreisfreie Stadt Landkreis Regierungsbezirk Land	Anmeldungen										Ummel- insge- sammt
	insge- sammt	Verän- derung zum Vor- jahr	davon								
			Neuer- richtung	davon		Zuzug	Über- nahme	davon			
				Neu- grün- dung	Um- wand- lung			Rechts- form- wechsel	Gesell- schafter- eintritt	Erbfolge/ Kauf/ Pacht	
Anzahl	%	Anzahl									
Chemnitz, Stadt	631	-31,1	549	539	10	30	52	8	5	39	265
Plauen, Stadt	199	-27,1	167	164	3	9	23	9	-	14	73
Zwickau, Stadt	247	-31,0	219	216	3	9	19	6	2	11	101
Annaberg	212	-12,0	195	195	-	7	10	1	-	9	130
Chemnitzer Land	338	-32,0	288	287	1	23	27	6	-	21	126
Freiberg	300	6,8	264	263	1	19	17	2	-	15	98
Vogtlandkreis	477	-21,5	395	389	6	31	51	9	3	39	138
Mittlerer Erz- gebirgskreis	190	-34,0	171	170	1	12	7	1	-	6	75
Mittweida	304	-9,5	254	252	2	29	21	4	1	16	86
Stollberg	209	0,5	182	181	1	19	8	2	-	6	68
Aue-Schwarzenberg	351	2,9	295	294	1	19	37	13	1	23	116
Zwickauer Land	263	-40,4	224	223	1	21	18	1	-	17	119
Regierungsbezirk Chemnitz	3 721	-22,3	3 203	3 173	30	228	290	62	12	216	1 395
Dresden, Stadt	1 432	-28,0	1 262	1 249	13	65	105	20	2	83	649
Görlitz, Stadt	147	-29,3	132	132	-	10	5	3	1	1	72
Hoyerswerda, Stadt	49	-51,5	43	43	-	2	4	-	1	3	27
Bautzen	336	-25,3	301	299	2	17	18	2	2	14	106
Meißen	392	-18,2	328	323	5	39	25	5	1	19	113
Niederschlesischer Oberlausitzkreis	170	-48,9	142	140	2	15	13	6	1	6	47
Riesa-Großenhain	231	-38,4	206	206	-	12	13	2	2	9	73
Löbau-Zittau	353	-10,4	300	298	2	27	26	5	1	20	124
Sächsische Schweiz	362	-17,5	306	305	1	31	25	3	-	22	92
Weißeritzkreis	219	-31,1	194	194	-	18	7	1	1	5	98
Kamenz	300	-27,9	245	245	-	33	22	4	-	18	87
Regierungsbezirk Dresden	3 991	-27,5	3 459	3 434	25	269	263	51	12	200	1 488
Leipzig, Stadt	1 626	-31,0	1 521	1 508	13	69	36	5	1	30	603
Delitzsch	333	-30,2	284	284	-	34	15	8	-	7	103
Döbeln	174	-9,4	157	155	2	9	8	4	2	2	42
Leipziger Land	404	-26,7	331	325	6	50	23	4	1	18	120
Muldentalkreis	338	-27,8	298	297	1	27	13	2	-	11	88
Torgau-Oschatz	213	-28,8	196	194	2	12	5	-	-	5	49
Regierungsbezirk Leipzig	3 088	-28,9	2 787	2 763	24	201	100	23	4	73	1 005
Sachsen	10 800	-26,2	9 449	9 370	79	698	653	136	28	489	3 888

dungen		Abmeldungen									Kreisfreie Stadt Landkreis Regierungsbezirk Land
Veränderung zum Vorjahr	insgesamt	Veränderung zum Vorjahr	davon								
			Aufgabe eines Betriebes	davon		Fortzug	Übergabe	davon			
				vollständige Aufgabe	Umwandlung			Rechtsformwechsel	Gesellschafteraustritt	Erbfolge/Verkauf/Verpachtung	
%	Anzahl	%	Anzahl								
-19,9	598	28,9	516	507	9	41	41	11	5	25	Chemnitz, Stadt
-22,3	165	-17,9	127	125	2	12	26	11	1	14	Plauen, Stadt
-18,5	231	-2,9	194	191	3	15	22	10	3	9	Zwickau, Stadt
73,3	174	20,0	148	147	1	15	11	4	3	4	Annaberg
9,6	347	13,4	289	285	4	31	27	7	-	20	Chemnitzer Land
53,1	271	42,6	242	238	4	20	9	-	1	8	Freiberg
-4,8	355	-	273	270	3	32	50	12	6	32	Vogtlandkreis
11,9	190	-4,5	171	171	-	13	6	4	1	1	Mittlerer Erzgebirgskreis
11,7	260	58,5	221	218	3	27	12	6	3	3	Mittweida
28,3	137	2,2	116	115	1	17	4	2	-	2	Stollberg
50,6	307	58,2	256	255	1	23	28	12	1	15	Aue-Schwarzenberg
70,0	269	30,0	236	235	1	19	14	-	2	12	Zwickauer Land
8,0	3 304	18,1	2 789	2 757	32	265	250	79	26	145	Regierungsbezirk Chemnitz
-	1 358	13,0	1 198	1 191	7	95	65	22	3	40	Dresden, Stadt
26,3	148	17,5	121	121	-	22	5	2	2	1	Görlitz, Stadt
-20,6	69	-17,9	55	55	-	12	2	-	1	1	Hoyerswerda, Stadt
-0,9	297	12,1	261	261	-	24	12	1	2	9	Bautzen
8,7	290	-	244	243	1	27	19	6	3	10	Meißen
-23,0	132	-14,3	116	114	2	7	9	5	3	1	Niederschlesischer Oberlausitzkreis
-3,9	191	9,1	164	162	2	13	14	6	2	6	Riesa-Großenhain
61,0	326	18,1	273	273	-	30	23	9	3	11	Löbau-Zittau
16,5	301	31,4	251	250	1	27	23	6	2	15	Sächsische Schweiz
53,1	164	-	139	138	1	19	6	-	3	3	Weißeritzkreis
-12,1	237	0,4	195	194	1	25	17	1	1	15	Kamenz
5,8	3 513	9,7	3 017	3 002	15	301	195	58	25	112	Regierungsbezirk Dresden
-10,0	1 118	-14,3	995	991	4	87	36	10	8	18	Leipzig, Stadt
-	303	18,8	247	246	1	31	25	10	5	10	Delitzsch
-23,6	143	-19,2	119	117	2	14	10	4	1	5	Döbeln
-0,8	305	-7,0	259	253	6	30	16	6	-	10	Leipziger Land
-	244	-0,4	215	213	2	27	2	2	-	-	Muldentalkreis
-30,0	187	13,3	166	166	-	11	10	1	2	7	Torgau-Oschatz
-9,2	2 300	-7,1	2 001	1 986	15	200	99	33	16	50	Regierungsbezirk Leipzig
2,2	9 117	7,6	7 807	7 745	62	766	544	170	67	307	Sachsen

5. Gewerbean- und -abmeldungen im 4. Quartal 2005 nach Wirtschaftszweigen und dem Grund der Meldung

WZ 2003	Wirtschaftsabschnitt Wirtschaftsabteilung	Anmel-						
		ins- gesamt	Verän- derung zum Vorjahr	Neu- errich- tung	davon		Zu- zug	Über- nahme
					Neu- grün- dung	Um- wand- lung		
Anzahl	%	Anzahl						
A	Land- und Forstwirtschaft	116	2,7	104	103	1	8	4
D	Verarbeitendes Gewerbe	476	-14,2	381	365	16	38	57
	darunter							
15	Ernährungsgewerbe	46	-20,7	28	27	1	1	17
22	Verlags- u. Druckgewerbe, Vervielf. bespielter Tonträger	45	-8,2	30	30	-	7	8
26	Glasgewerbe, Keramik, Verarb. v. Steinen u. Erden	29	-34,1	25	19	6	1	3
28	Herst. v. Metallerzeugnissen	82	-4,7	71	71	-	7	4
29	Maschinenbau	49	-3,9	40	37	3	4	5
36	Herst. v. Möbeln, Schmuck, Musikinstru- menten, Sportger., Spielwaren u. sonst. Erz.	52	-27,8	46	46	-	2	4
F	Baugewerbe	1 501	-31,7	1 366	1 361	5	100	35
G	Handel	2 819	-23,5	2 409	2 390	19	165	245
	davon							
50	Kraftfahrzeughandel; Instandh. u. Rep. v. Kraftfahrzeugen; Tankstellen	285	-19,5	236	235	1	20	29
51	Handelsvermittlung u. Großhandel	536	-29,3	473	468	5	47	16
52	Einzelhandel, Rep. v. Gebrauchsgütern	1 998	-22,3	1 700	1 687	13	98	200
H	Gastgewerbe	741	-15,5	528	526	2	17	196
I	Verkehr und Nachrichtenübermittlung darunter	355	-36,3	320	320	-	13	22
60	Landverkehr; Transport in Rohrleitungen	142	-29,0	128	128	-	4	10
J	Kredit- und Versicherungsgewerbe	645	-32,7	570	569	1	71	4
K	Grundstücks- und Wohnungswesen, Vermietung beweglicher Sachen; Erbringung von wirtschaftlichen Dienstleistungen a. n. g. darunter	2 562	-22,6	2 309	2 289	20	213	40
70	Grundstücks- und Wohnungswesen	207	-2,8	170	166	4	34	3
71	Vermietung beweglicher Sachen	78	23,8	70	68	2	6	2
72	Datenverarbeitung u. Datenbanken	271	-21,7	240	238	2	25	6
74	Erbringung von wirtsch. Dienstleistungen a. n. g.	2 000	-25,3	1 824	1 812	12	147	29
M	Erziehung und Unterricht	46	-29,2	39	39	-	5	2
N	Gesundheits-, Veterinär- u. Sozialwesen	130	-48,0	122	116	6	4	4
O	Erbringung von sonstigen öffentlichen und persönlichen Dienstleistungen darunter	1 275	-36,3	1 174	1 167	7	63	38
93	Erbringung v. sonst. Dienstleistungen	1 041	-38,3	964	960	4	49	28
B;C;E	Übrige Wirtschaftszweige	134	112,7	127	125	2	1	6
A-K, M-O	Insgesamt	10 800	-26,2	9 449	9 370	79	698	653

dungen			Abmeldungen										WZ 2003
davon			ins- gesamt	Verän- derung zum Vorjahr	davon								
Rechts- form- wechsel	Gesell- schafter- eintritt	Erbfolge/ Kauf/ Pacht			Auf- gabe	davon		Fort- zug	Über- gabe	davon			
			vollstän- dige Aufgabe	Um- wand- lung		Rechts- form- wechsel	Gesell- schafter- austritt			Erbfolge/ Verkauf/Ver- pachtung			
			Anzahl	%	Anzahl								
1	-	3	98	30,7	82	82	-	11	5	3	-	2	A
16	2	39	449	16,6	354	332	22	38	57	18	1	38	D
3	1	13	60	9,1	39	36	3	4	17	5	-	12	15
3	1	4	41	13,9	24	23	1	8	9	2	1	6	22
1	-	2	31	34,8	26	18	8	1	4	1	-	3	26
-	-	4	83	12,2	71	70	1	9	3	-	-	3	28
3	-	2	44	25,7	37	35	2	4	3	2	-	1	29
1	-	3	35	45,8	31	31	-	2	2	1	-	1	36
24	1	10	1 245	18,6	1 065	1 062	3	123	57	34	13	10	F
47	13	185	2 702	5,0	2 346	2 330	16	163	193	50	18	125	G
6	2	21	239	18,9	195	190	5	23	21	7	2	12	50
7	3	6	546	8,5	480	478	2	51	15	6	4	5	51
34	8	158	1 917	2,5	1 671	1 662	9	89	157	37	12	108	52
15	-	181	774	4,0	648	646	2	16	110	20	7	83	H
6	2	14	369	-16,3	320	320	-	29	20	6	3	11	I
2	1	7	175	-7,4	155	155	-	10	10	2	1	7	60
2	-	2	676	5,0	597	597	-	76	3	2	-	1	J
12	8	20	1 884	9,0	1 607	1 594	13	231	46	19	15	12	K
1	1	1	249	-2,0	211	205	6	31	7	5	2	-	70
-	-	2	68	30,8	60	58	2	4	4	2	-	2	71
3	2	1	196	1,6	157	156	1	38	1	-	1	-	72
8	5	16	1 364	11,4	1 172	1 169	3	158	34	12	12	10	74
1	-	1	51	-	46	46	-	3	2	1	-	1	M
2	-	2	72	-1,4	63	63	-	7	2	1	-	1	N
10	2	26	771	12,4	664	659	5	61	46	16	10	20	O
5	2	21	569	9,8	501	500	1	36	32	11	7	14	93
-	-	6	26	23,8	15	14	1	8	3	-	-	3	B;C;E
136	28	489	9 117	7,6	7 807	7 745	62	766	544	170	67	307	A-K, M-O

6. Gewerbemeldungen im 4. Quartal 2005 nach Art der Niederlassung, der Rechtsform, den Einzelunternehmen nach Geschlecht und Staatsangehörigkeit des Inhabers sowie dem Grund der Meldung

Art der Niederlassung Rechtsform Geschlecht Staatsangehörigkeit	Anmeldungen					Ummel-
	ins- gesamt	Verän- derung zum Vorjahr	davon			ins- gesamt
			Neu- errich- tung	Zuzug	Über- nahme	
	Anzahl	%	Anzahl			
nach der Art						
Hauptniederlassung	9 576	-27,3	8 409	678	489	3 686
Zweigniederlassung	311	-4,0	263	4	44	63
Unselbständige Zweigstelle	913	-19,3	777	16	120	139
nach der						
Offene Handelsgesellschaft	29	-9,4	16	1	12	9
Kommanditgesellschaft	25	47,1	19	2	4	4
Gesellschaft mit beschränkter Haftung & Co. KG	176	-9,3	143	13	20	40
Gesellschaft des bürgerlichen Rechts	407	4,1	342	21	44	138
Aktiengesellschaft	38	-50,6	23	4	11	10
Gesellschaft mit beschränkter Haftung	886	-7,4	693	109	84	361
Genossenschaft	15	50,0	14	-	1	5
Sonstige Rechtsformen	142	-9,0	117	4	21	26
Einzelunternehmen	9 082	-29,1	8 082	544	456	3 295
Einzelunternehmer						
davon						
weiblich	3 334	-32,1	3 001	167	166	995
männlich	5 748	-27,2	5 081	377	290	2 300
Einzelunternehmer nach						
darunter						
deutsch	8 460	-30,3	7 558	528	374	3 155
irakisch	19	-40,6	19	-	-	11
russisch	16	-23,8	15	1	-	7
polnisch	153	71,9	148	5	-	19
ukrainisch	21	-22,2	19	1	1	3
türkisch	69	-13,8	44	1	24	9
vietnamesisch	158	-3,7	122	2	34	32
Insgesamt	10 800	-26,2	9 449	698	653	3 888

dungen		Abmeldungen				Art der Niederlassung Rechtsform Geschlecht Staatsangehörigkeit
Veränderung zum Vorjahr	ins- gesamt	Veränderung zum Vorjahr	davon			
			Auf- gabe	Fortzug	Über- gabe	
%	Anzahl	%	Anzahl			

der Niederlassung

2,8	8 017	11,6	6 893	711	413	Hauptniederlassung
8,6	314	-4,0	267	9	38	Zweigniederlassung
-14,7	786	-18,5	647	46	93	Unselbständige Zweigstelle

Rechtsform

-35,7	23	-48,9	16	1	6	Offene Handelsgesellschaft
-33,3	11	-	9	2	-	Kommanditgesellschaft
14,3	116	-	88	9	19	Gesellschaft mit beschränkter Haftung & Co. KG
13,1	441	7,0	308	26	107	Gesellschaft des bürgerlichen Rechts
-28,6	37	-54,9	33	4	-	Aktiengesellschaft
-9,8	932	-5,3	748	116	68	Gesellschaft mit beschränkter Haftung
-50,0	14	-	13	-	1	Genossenschaft
116,7	81	-1,2	65	9	7	Sonstige Rechtsformen
3,2	7 462	10,9	6 527	599	336	Einzelunternehmen

nach Geschlecht

3,5	2 522	15,2	2 246	179	97	davon weiblich
3,0	4 940	8,9	4 281	420	239	männlich

ausgewählter Staatsangehörigkeit

1,9	6 943	10,2	6 081	573	289	darunter deutsch
83,3	24	84,6	22	1	1	irakisch
16,7	11	37,5	11	-	-	russisch
90,0	58	241,2	46	11	1	polnisch
-25,0	14	180,0	14	-	-	ukrainisch
-30,8	70	2,9	57	2	11	türkisch
33,3	164	10,8	141	1	22	vietnamesisch
2,2	9 117	7,6	7 807	766	544	Insgesamt

7. Gewerbebeanmeldungen im 4. Quartal 2005 nach Kreisfreien Städten und Landkreisen sowie Wirtschaftszweigen

Kreisfreie Stadt Landkreis Regierungsbezirk Land	Insgesamt	Land- u. Forst- wirtschaft	Verarbei- tendes Gewerbe	Bau- gewerbe	Handel; In- standhaltung, Rep.v. Kfz u. Gebrauchsg.	Gast- gewerbe
		A	D	F	G	H
		Chemnitz, Stadt	631	7	26	73
Plauen, Stadt	199	1	9	26	35	14
Zwickau, Stadt	247	1	11	23	85	18
Annaberg	212	1	20	28	58	20
Chemnitzer Land	338	7	21	55	91	31
Freiberg	300	4	19	38	84	24
Vogtlandkreis	477	3	28	77	135	44
Mittlerer Erzgebirgskreis	190	6	19	23	46	10
Mittweida	304	3	18	42	82	17
Stollberg	209	2	13	46	49	14
Aue-Schwarzenberg	351	5	16	52	121	21
Zwickauer Land	263	1	12	44	65	21
Regierungsbezirk Chemnitz	3 721	41	212	527	1 011	287
Dresden, Stadt	1 432	4	50	154	349	123
Görlitz, Stadt	147	5	6	44	39	14
Hoyerswerda, Stadt	49	-	2	4	20	3
Bautzen	336	9	10	49	101	25
Meißen	392	3	17	74	109	20
Niederschlesischer Oberlausitzkreis	170	2	6	36	44	17
Riesa-Großenhain	231	2	11	38	56	24
Löbau-Zittau	353	3	13	63	86	33
Sächsische Schweiz	362	4	22	64	98	35
Weißeritzkreis	219	7	12	28	58	10
Kamenz	300	3	9	73	75	15
Regierungsbezirk Dresden	3 991	42	158	627	1 035	319
Leipzig, Stadt	1 626	14	42	101	385	69
Delitzsch	333	4	15	54	87	12
Döbeln	174	-	10	26	50	5
Leipziger Land	404	5	19	64	106	20
Muldentalkreis	338	6	12	62	88	17
Torgau-Oschatz	213	4	8	40	57	12
Regierungsbezirk Leipzig	3 088	33	106	347	773	135
Sachsen	10 800	116	476	1 501	2 819	741

Davon					Kreisfreie Stadt Landkreis Regierungsbezirk Land
Verkehr u. Nachrichten- über- mittlung	Kredit- und Versiche- rungsge- werbe	Grundstücks-, Wohnsw. u. Vermietg.; Erbr. wirt. DL	öffentl. und persönl. Dienst- leistungen	übrige Wirtschafts- zweige	
I	J	K	O	B; C; E; M; N	
22	39	200	42	9	Chemnitz, Stadt
3	32	52	19	8	Plauen, Stadt
6	17	59	25	2	Zwickau, Stadt
6	8	40	24	7	Annaberg
9	24	65	26	9	Chemnitzer Land
9	27	50	32	13	Freiberg
22	32	70	46	20	Vogtlandkreis
5	7	32	28	14	Mittlerer Erzgebirgskreis
19	21	62	29	11	Mittweida
3	11	40	25	6	Stollberg
8	18	68	32	10	Aue-Schwarzenberg
13	16	56	32	3	Zwickauer Land
125	252	794	360	112	Regierungsbezirk Chemnitz
38	72	503	89	50	Dresden, Stadt
3	5	25	5	1	Görlitz, Stadt
2	4	9	5	-	Hoyerswerda, Stadt
10	28	63	31	10	Bautzen
11	28	87	35	8	Meißen
7	12	26	13	7	Niederschlesischer Oberlausitzkreis
6	15	47	22	10	Riesa-Großenhain
18	17	51	52	17	Löbau-Zittau
10	26	48	41	14	Sächsische Schweiz
9	12	45	28	10	Weißeritzkreis
10	14	64	35	2	Kamenz
124	233	968	356	129	Regierungsbezirk Dresden
48	54	494	402	17	Leipzig, Stadt
19	25	65	37	15	Delitzsch
3	19	37	17	7	Döbeln
13	26	92	47	12	Leipziger Land
13	21	71	39	9	Muldentalkreis
10	15	41	17	9	Torgau-Oschatz
106	160	800	559	69	Regierungsbezirk Leipzig
355	645	2 562	1 275	310	Sachsen

8. Gewerbeabmeldungen im 4. Quartal 2005 nach Kreisfreien Städten und Landkreisen sowie Wirtschaftszweigen

Kreisfreie Stadt Landkreis Regierungsbezirk Land	Insgesamt	Land- u. Forst- wirtschaft	Verarbei- tendes Gewerbe	Bau- gewerbe	Handel; In- standhaltung, Rep.v. Kfz u. Gebrauchsg.	Gast- gewerbe
		A	D	F	G	H
		Chemnitz, Stadt	598	8	27	66
Plauen, Stadt	165	1	12	28	39	22
Zwickau, Stadt	231	-	9	22	79	15
Annaberg	174	3	10	32	59	14
Chemnitzer Land	347	1	11	61	110	38
Freiberg	271	2	11	34	79	28
Vogtlandkreis	355	6	32	48	113	38
Mittlerer Erzgebirgskreis	190	1	18	25	57	12
Mittweida	260	2	16	38	73	16
Stollberg	137	-	3	25	50	10
Aue-Schwarzenberg	307	1	18	38	109	21
Zwickauer Land	269	2	16	48	79	17
Regierungsbezirk Chemnitz	3 304	27	183	465	1 001	286
Dresden, Stadt	1 358	9	54	161	345	128
Görlitz, Stadt	148	2	7	33	40	11
Hoyerswerda, Stadt	69	-	4	1	23	6
Bautzen	297	5	11	42	104	30
Meißen	290	5	21	51	90	32
Niederschlesischer Oberlausitzkreis	132	1	6	28	36	17
Riesa-Großenhain	191	3	9	25	48	18
Löbau-Zittau	326	3	21	41	120	33
Sächsische Schweiz	301	5	24	44	95	30
Weißeritzkreis	164	4	10	28	42	14
Kamenz	237	1	20	33	80	20
Regierungsbezirk Dresden	3 513	38	187	487	1 023	339
Leipzig, Stadt	1 118	18	31	91	294	70
Delitzsch	303	4	17	54	98	13
Döbeln	143	-	7	23	49	12
Leipziger Land	305	-	10	46	99	21
Muldentalkreis	244	6	5	43	77	18
Torgau-Oschatz	187	5	9	36	61	15
Regierungsbezirk Leipzig	2 300	33	79	293	678	149
Sachsen	9 117	98	449	1 245	2 702	774

Davon					Kreisfreie Stadt Landkreis Regierungsbezirk Land
Verkehr u. Nachrichten- über- mittlung	Kredit- und Versiche- rungsge- werbe	Grundstücks-, Wohnsw. u. Vermietg.; Erbr. wirt. DL	öffentl. und persönl. Dienst- leistungen	übrige Wirtschafts- zweige	
I	J	K	O	B; C; E; M; N	
27	51	161	43	6	Chemnitz, Stadt
2	20	31	8	2	Plauen, Stadt
8	19	49	28	2	Zwickau, Stadt
10	6	27	11	2	Annaberg
11	25	54	36	-	Chemnitzer Land
16	27	43	23	8	Freiberg
17	19	58	20	4	Vogtlandkreis
11	11	32	18	5	Mittlerer Erzgebirgskreis
17	17	55	22	4	Mittweida
3	6	22	16	2	Stollberg
10	26	53	28	3	Aue-Schwarzenberg
7	27	41	28	4	Zwickauer Land
139	254	626	281	42	Regierungsbezirk Chemnitz
44	114	397	66	40	Dresden, Stadt
8	16	24	5	2	Görlitz, Stadt
6	11	11	5	2	Hoyerswerda, Stadt
9	30	46	18	2	Bautzen
8	18	44	17	4	Meißen
3	9	22	10	-	Niederschlesischer Oberlausitzkreis
9	15	40	19	5	Riesa-Großenhain
15	27	37	26	3	Löbau-Zittau
12	17	51	19	4	Sächsische Schweiz
4	12	36	11	3	Weißeritzkreis
7	18	32	21	5	Kamenz
125	287	740	217	70	Regierungsbezirk Dresden
48	64	302	179	21	Leipzig, Stadt
24	16	59	17	1	Delitzsch
4	12	20	13	3	Döbeln
13	17	59	31	9	Leipziger Land
10	19	48	16	2	Muldentalkreis
6	7	30	17	1	Torgau-Oschatz
105	135	518	273	37	Regierungsbezirk Leipzig
369	676	1 884	771	149	Sachsen

9. Gewerbemeldungen 2005 nach Kreisfreien Städten und Landkreisen sowie dem Grund der Meldung

Kreisfreie Stadt Landkreis Regierungsbezirk Land	Anmeldungen										Ummel- gesamt
	insge- samt	Verän- derung zum Vor- jahr	davon								
			Neuer- richtung	davon		Zuzug	Über- nahme	davon			
				Neu- grün- dung	Um- wand- lung			Rechts- form- wechsel	Gesell- schafter- eintritt	Erbfolge/ Kauf/ Pacht	
Anzahl	%	Anzahl									
Chemnitz, Stadt	2 943	-1,3	2 603	2 576	27	121	219	40	11	168	1 124
Plauen, Stadt	784	-10,6	661	652	9	32	91	27	4	60	320
Zwickau, Stadt	1 023	-8,7	888	878	10	55	80	33	2	45	426
Annaberg	826	-8,2	734	734	-	52	40	11	1	28	406
Chemnitzer Land	1 309	-19,8	1 118	1 110	8	99	92	31	2	59	448
Freiberg	1 305	8,8	1 126	1 119	7	80	99	16	6	77	359
Vogtlandkreis	1 967	-6,2	1 664	1 648	16	117	186	43	10	133	532
Mittlerer Erz- gebirgskreis	735	-22,3	665	664	1	36	34	6	1	27	223
Mittweida	1 302	18,8	1 084	1 079	5	105	113	28	4	81	398
Stollberg	935	-9,1	825	816	9	57	53	22	2	29	281
Aue-Schwarzenberg	1 262	-1,4	1 053	1 048	5	79	130	43	14	73	350
Zwickauer Land	1 101	-30,0	940	937	3	81	80	21	2	57	410
Regierungsbezirk Chemnitz	15 492	-7,4	13 361	13 261	100	914	1 217	321	59	837	5 277
Dresden, Stadt	5 962	-9,4	5 307	5 269	38	208	447	73	23	351	2 668
Görlitz, Stadt	731	15,3	665	664	1	27	39	5	24	10	265
Hoyerswerda, Stadt	239	-21,6	213	213	-	15	11	2	1	8	126
Bautzen	1 550	-3,2	1 365	1 356	9	100	85	27	6	52	499
Meißen	1 598	-9,5	1 360	1 353	7	133	105	25	4	76	457
Niederschlesischer Oberlausitzkreis	792	-10,1	703	700	3	36	53	17	3	33	206
Riesa-Großenhain	950	-20,6	842	837	5	40	68	14	4	50	277
Löbau-Zittau	1 400	12,9	1 233	1 226	7	65	102	24	7	71	430
Sächsische Schweiz	1 399	-5,3	1 217	1 205	12	94	88	22	4	62	462
Weißeritzkreis	1 270	-11,3	1 099	1 095	4	106	65	16	7	42	402
Kamenz	1 330	-13,7	1 162	1 161	1	93	75	18	3	54	400
Regierungsbezirk Dresden	17 221	-7,7	15 166	15 079	87	917	1 138	243	86	809	6 192
Leipzig, Stadt	6 580	-12,5	6 102	6 072	30	299	179	45	6	128	2 625
Delitzsch	1 418	0,2	1 237	1 230	7	122	59	21	6	32	445
Döbeln	679	-4,9	607	602	5	38	34	17	4	13	169
Leipziger Land	1 419	-12,9	1 189	1 177	12	160	70	12	5	53	390
Muldentalkreis	1 471	-1,9	1 306	1 302	4	98	67	16	2	49	386
Torgau-Oschatz	1 106	10,2	1 022	1 015	7	44	40	5	1	34	266
Regierungsbezirk Leipzig	12 673	-8,1	11 463	11 398	65	761	449	116	24	309	4 281
Sachsen	45 386	-7,7	39 990	39 738	252	2 592	2 804	680	169	1 955	15 750

dungen		Abmeldungen									Kreisfreie Stadt Landkreis Regierungsbezirk Land
Veränderung zum Vor- jahr	insge- samt	Verän- derung zum Vor- jahr	davon								
			Aufgabe eines Betrie- bes	davon		Fort- zug	Über- gabe	davon			
				vollstän- dige Aufgabe	Um- wand- lung			Rechts- form- wechsel	Gesell- schafter- austritt	Erbfolge/Ver- kauf/Ver- pachtung	
%	Anzahl	%	Anzahl								
20,5	2 552	25,7	2 192	2 161	31	182	178	55	19	104	Chemnitz, Stadt
13,1	631	-4,7	511	503	8	35	85	34	14	37	Plauen, Stadt
26,4	976	11,9	818	805	13	81	77	39	11	27	Zwickau, Stadt
70,6	585	1,0	496	493	3	49	40	18	7	15	Annaberg
7,7	1 114	1,7	921	908	13	102	91	36	4	51	Chemnitzer Land
17,3	1 054	18,8	853	840	13	105	96	23	13	60	Freiberg
-3,4	1 489	-0,3	1 170	1 158	12	133	186	49	26	111	Vogtlandkreis
-11,2	578	-4,6	502	501	1	41	35	12	3	20	Mittlerer Erz- gebirgskreis
41,1	1 003	52,2	848	843	5	92	63	25	5	33	Mittweida
12,9	643	-0,3	525	520	5	72	46	26	4	16	Stollberg
12,2	1 051	14,0	835	829	6	93	123	54	15	54	Aue-Schwarzenberg
18,5	1 029	-4,7	878	871	7	80	71	17	10	44	Zwickauer Land
17,2	12 705	10,2	10 549	10 432	117	1 065	1 091	388	131	572	Regierungsbezirk Chemnitz
19,3	5 089	16,4	4 524	4 483	41	292	273	88	30	155	Dresden, Stadt
2,3	503	9,1	436	434	2	47	20	6	8	6	Görlitz, Stadt
9,6	269	-14,3	227	224	3	31	11	3	5	3	Hoyerswerda, Stadt
22,9	1 220	17,5	1 048	1 040	8	111	61	24	6	31	Bautzen
2,9	1 246	11,3	1 016	1 009	7	133	97	29	10	58	Meißen
-1,0	608	3,9	527	524	3	37	44	17	7	20	Niederschlesischer Oberlausitzkreis
6,5	767	-2,0	640	632	8	67	60	21	5	34	Riesa-Großenhain
41,4	1 100	16,9	917	915	2	91	92	26	16	50	Löbau-Zittau
12,7	1 216	27,3	998	985	13	128	90	28	7	55	Sächsische Schweiz
11,0	861	-13,5	712	707	5	91	58	21	13	24	Weißeritzkreis
1,5	914	-8,8	748	745	3	99	67	17	9	41	Kamenz
14,7	13 793	9,8	11 793	11 698	95	1 127	873	280	116	477	Regierungsbezirk Dresden
7,9	4 600	2,6	4 083	4 054	29	363	154	65	35	54	Leipzig, Stadt
18,0	1 144	21,8	949	938	11	119	76	24	18	34	Delitzsch
-14,2	517	-6,2	420	412	8	53	44	19	5	20	Döbeln
7,4	1 126	8,8	951	929	22	127	48	17	3	28	Leipziger Land
13,9	1 054	15,2	885	877	8	112	57	22	10	25	Muldentalkreis
38,5	837	37,0	751	744	7	47	39	13	5	21	Torgau-Oschatz
9,7	9 278	8,7	8 039	7 954	85	821	418	160	76	182	Regierungsbezirk Leipzig
14,1	35 776	9,6	30 381	30 084	297	3 013	2 382	828	323	1 231	Sachsen

10. Gewerbean- und -abmeldungen 2005 nach Wirtschaftszweigen und dem Grund der Meldung

WZ 2003	Wirtschaftsabschnitt Wirtschaftsabteilung	Anmel-						
		ins- gesamt	Verän- derung zum Vorjahr	Neu- errich- tung	davon		Zu- zug	Über- nahme
					Neu- grün- dung	Um- wand- lung		
Anzahl	%	Anzahl						
A	Land- und Forstwirtschaft	452	-5,6	413	411	2	22	17
D	Verarbeitendes Gewerbe	1 906	-8,3	1 554	1 505	49	138	214
	darunter							
15	Ernährungsgewerbe	205	-4,7	140	138	2	9	56
22	Verlags- u. Druckgewerbe, Vervielf. bespielter Tonträger	166	-15,7	132	131	1	18	16
26	Glasgewerbe, Keramik, Verarb. v. Steinen u. Erden	117	-12,7	101	87	14	3	13
28	Herst. v. Metallerzeugnissen	333	-9,5	277	274	3	24	32
29	Maschinenbau	202	-6,5	163	152	11	15	24
36	Herst. v. Möbeln, Schmuck, Musikinstru- menten, Sportger., Spielwaren u. sonst. Erz.	204	-5,1	186	186	-	10	8
F	Baugewerbe	6 932	-12,1	6 315	6 295	20	415	202
G	Handel	11 714	-5,2	10 153	10 089	64	579	982
	davon							
50	Kraftfahrzeughandel; Instandh. u. Rep. v. Kraftfahrzeugen; Tankstellen	1 259	-3,3	1 077	1 072	5	76	106
51	Handelsvermittlung u. Großhandel	2 393	-5,2	2 146	2 128	18	166	81
52	Einzelhandel, Rep. v. Gebrauchsgütern	8 062	-5,5	6 930	6 889	41	337	795
H	Gastgewerbe	3 231	-1,4	2 296	2 286	10	49	886
I	Verkehr und Nachrichtenübermittlung darunter	1 532	-19,0	1 364	1 352	12	85	83
60	Landverkehr; Transport in Rohrleitungen	617	-14,2	529	527	2	47	41
J	Kredit- und Versicherungsgewerbe	2 594	-14,2	2 306	2 303	3	265	23
K	Grundstücks- und Wohnungswesen, Vermietung beweglicher Sachen; Erbringung von wirtschaftlichen Dienstleistungen a. n. g. darunter	10 650	-4,0	9 680	9 626	54	772	198
70	Grundstücks- und Wohnungswesen	823	-8,0	673	664	9	122	28
71	Vermietung beweglicher Sachen	326	28,3	295	291	4	16	15
72	Datenverarbeitung u. Datenbanken	1 218	-0,2	1 092	1 083	9	109	17
74	Erbringung von wirtsch. Dienstleistungen a. n. g.	8 254	-5,1	7 596	7 564	32	523	135
M	Erziehung und Unterricht	224	-6,3	198	197	1	14	12
N	Gesundheits-, Veterinär- u. Sozialwesen	517	-28,9	475	467	8	28	14
O	Erbringung von sonstigen öffentlichen und persönlichen Dienstleistungen darunter	5 246	-11,3	4 874	4 849	25	215	157
93	Erbringung v. sonst. Dienstleistungen	4 198	-12,6	3 921	3 912	9	160	117
B;C;E	Übrige Wirtschaftszweige	388	94,0	362	358	4	10	16
A-K, M-O	Insgesamt	45 386	-7,7	39 990	39 738	252	2 592	2 804

dungen			Abmeldungen										WZ 2003
davon			ins- gesamt	Verän- derung zum Vorjahr	davon								
Rechts- form- wechsel	Gesell- schafter- eintritt	Erbfolge/ Kauf/ Pacht			Auf- gabe	davon		Fort- zug	Über- gabe	davon			
			vollstän- dige Aufgabe	Um- wand- lung		Rechts- form- wechsel	Gesell- schafter- austritt			Erbfolge/ Verkauf/Ver- pachtung			
			Anzahl	%	Anzahl								
4	2	11	343	20,8	288	287	1	35	20	5	3	12	A
66	11	137	1 675	1,6	1 285	1 225	60	163	227	88	13	126	D
12	3	41	225	-11,1	168	162	6	7	50	17	2	31	15
4	1	11	137	-25,1	95	92	3	21	21	4	3	14	22
7	-	6	110	18,3	83	66	17	10	17	6	1	10	26
11	2	19	292	-0,3	235	232	3	25	32	13	2	17	28
8	4	12	179	16,2	136	126	10	27	16	9	-	7	29
2	-	6	121	6,1	98	98	-	13	10	3	1	6	36
108	42	52	5 007	19,6	4 311	4 294	17	466	230	124	63	43	F
265	67	650	10 727	8,6	9 163	9 077	86	670	894	309	107	478	G
36	5	65	975	12,8	768	760	8	97	110	51	18	41	50
36	14	31	2 185	3,5	1 913	1 886	27	191	81	32	17	32	51
193	48	554	7 567	9,7	6 482	6 431	51	382	703	226	72	405	52
66	10	810	3 049	1,5	2 539	2 521	18	64	446	61	29	356	H
30	7	46	1 519	-3,2	1 297	1 279	18	121	101	37	15	49	I
15	4	22	722	1,0	603	601	2	63	56	20	7	29	60
13	-	10	2 489	-0,9	2 138	2 131	7	330	21	16	-	5	J
76	24	98	7 384	13,3	6 288	6 228	60	864	232	118	50	64	K
9	5	14	1 003	-2,8	832	819	13	141	30	18	5	7	70
7	-	8	235	-4,5	202	198	4	14	19	11	2	6	71
6	4	7	811	27,9	678	665	13	120	13	8	4	1	72
53	14	68	5 303	15,6	4 547	4 518	29	587	169	81	39	49	74
5	1	6	214	1,9	187	187	-	18	9	3	1	5	M
8	-	6	309	14,4	271	268	3	23	15	7	4	4	N
34	5	118	2 954	18,4	2 542	2 517	25	242	170	54	35	81	O
25	5	87	2 194	24,9	1914	1903	11	163	117	37	22	58	93
5	-	11	106	79,7	72	70	2	17	17	6	3	8	B;C;E
680	169	1 955	35 776	9,6	30 381	30 084	297	3 013	2 382	828	323	1 231	A-K, M-O

11. Gewerbemeldungen 2005 nach Art der Niederlassung, der Rechtsform, den Einzelunternehmen nach Geschlecht und Staatsangehörigkeit des Inhabers sowie dem Grund der Meldung

Art der Niederlassung Rechtsform Geschlecht Staatsangehörigkeit	Anmeldungen					Ummel-
	ins- gesamt	Verän- derung zum Vorjahr	davon			ins- gesamt
			Neu- errich- tung	Zuzug	Über- nahme	
	Anzahl	%	Anzahl			
						nach der Art
Hauptniederlassung	40 087	-8,3	35 606	2 495	1 986	14 692
Zweigniederlassung	1 309	3,8	1 068	25	216	255
Unselbständige Zweigstelle	3 990	-4,8	3 316	72	602	803
						nach der
Offene Handelsgesellschaft	140	6,1	81	8	51	45
Kommanditgesellschaft	97	38,6	72	10	15	28
Gesellschaft mit beschränkter Haftung & Co. KG	769	17,8	581	37	151	269
Gesellschaft des bürgerlichen Rechts	1 733	-2,6	1 383	89	261	541
Aktiengesellschaft	164	-25,1	110	16	38	49
Gesellschaft mit beschränkter Haftung	3 907	-6,8	3 037	437	433	1 706
Genossenschaft	31	-18,4	28	-	3	17
Sonstige Rechtsformen	635	22,1	557	13	65	98
Einzelunternehmen	37 910	-8,8	34 141	1 982	1 787	12 997
						Einzelunternehmer
davon						
weiblich	13 461	-7,5	12 195	605	661	3 978
männlich	24 449	-9,5	21 946	1 377	1 126	9 019
						Einzelunternehmer nach
darunter						
deutsch	35 366	-10,0	31 945	1 928	1 493	12 474
polnisch	611	198,0	595	14	2	65
vietnamesisch	563	3,3	450	4	109	105
türkisch	283	-10,2	188	7	88	47
irakisch	111	-1,8	99	-	12	35
tschechisch	62	34,8	59	1	2	13
russisch	60	5,3	57	2	1	15
Insgesamt	45 386	-7,7	39 990	2 592	2 804	15 750

dungen	Abmeldungen					Art der Niederlassung Rechtsform Geschlecht Staatsangehörigkeit
Veränderung zum Vorjahr	ins- gesamt	Veränderung zum Vorjahr	davon			
			Auf- gabe	Fortzug	Über- gabe	
%	Anzahl	%	Anzahl			

der Niederlassung

13,7	30 647	11,4	26 079	2 802	1 766	Hauptniederlassung
8,1	1 383	0,4	1 177	60	146	Zweigniederlassung
23,7	3 746	-0,2	3 125	151	470	Unselbständige Zweigstelle

Rechtsform

50,0	115	-28,6	78	4	33	Offene Handelsgesellschaft
64,7	106	26,2	78	12	16	Kommanditgesellschaft
97,8	619	30,6	448	40	131	Gesellschaft mit beschränkter Haftung & Co. KG
5,7	1 833	-0,4	1 245	108	480	Gesellschaft des bürgerlichen Rechts
6,5	222	-32,5	188	16	18	Aktiengesellschaft
9,8	4 335	4,0	3 499	533	303	Gesellschaft mit beschränkter Haftung
-46,9	79	-	75	2	2	Genossenschaft
63,3	268	-12,7	232	17	19	Sonstige Rechtsformen
13,8	28 199	11,9	24 538	2 281	1 380	Einzelunternehmen

nach Geschlecht

19,2	9 192	14,4	8 126	677	389	davon weiblich
11,6	19 007	10,8	16 412	1 604	991	männlich

ausgewählter Staatsangehörigkeit

13,4	26 258	13,7	22 846	2 206	1 206	darunter deutsch
132,1	182	264,0	163	18	1	polnisch
11,7	573	4,4	496	5	72	vietnamesisch
-7,8	255	-1,9	200	8	47	türkisch
16,7	101	57,8	92	4	5	irakisch
333,3	33	135,7	33	-	-	tschechisch
-	35	29,6	33	1	1	russisch
14,1	35 776	9,6	30 381	3 013	2 382	Insgesamt

12. Gewerbebeanmeldungen 2005 nach Kreisfreien Städten und Landkreisen sowie Wirtschaftszweigen

Kreisfreie Stadt Landkreis Regierungsbezirk Land	Insgesamt	Land- u. Forst- wirtschaft	Verarbei- tendes Gewerbe	Bau- gewerbe	Handel; In- standhaltung, Rep.v. Kfz u. Gebrauchsg.	Gast- gewerbe
		A	D	F	G	H
		Chemnitz, Stadt	2 943	19	103	403
Plauen, Stadt	784	7	27	104	159	68
Zwickau, Stadt	1 023	4	43	121	305	77
Annaberg	826	9	67	142	248	52
Chemnitzer Land	1 309	15	60	255	363	107
Freiberg	1 305	15	75	180	373	99
Vogtlandkreis	1 967	17	130	352	562	161
Mittlerer Erzgebirgskreis	735	13	72	108	222	42
Mittweida	1 302	15	66	191	384	73
Stollberg	935	14	45	204	234	49
Aue-Schwarzenberg	1 262	12	69	199	382	102
Zwickauer Land	1 101	7	57	196	301	83
Regierungsbezirk Chemnitz	15 492	147	814	2 455	4 256	1 130
Dresden, Stadt	5 962	23	201	717	1 405	512
Görlitz, Stadt	731	17	22	264	160	64
Hoyerswerda, Stadt	239	-	7	29	95	17
Bautzen	1 550	32	64	268	416	125
Meißen	1 598	25	69	282	447	104
Niederschlesischer Oberlausitzkreis	792	13	28	149	213	67
Riesa-Großenhain	950	11	33	177	252	67
Löbau-Zittau	1 400	24	71	237	401	121
Sächsische Schweiz	1 399	18	75	280	346	134
Weißeritzkreis	1 270	17	62	227	283	71
Kamenz	1 330	16	68	296	336	94
Regierungsbezirk Dresden	17 221	196	700	2 926	4 354	1 376
Leipzig, Stadt	6 580	31	151	451	1 523	367
Delitzsch	1 418	15	49	239	373	70
Döbeln	679	3	30	129	187	41
Leipziger Land	1 419	15	63	231	354	85
Muldentalkreis	1 471	25	60	272	354	80
Torgau-Oschatz	1 106	20	39	229	313	82
Regierungsbezirk Leipzig	12 673	109	392	1 551	3 104	725
Sachsen	45 386	452	1 906	6 932	11 714	3 231

Davon					Kreisfreie Stadt Landkreis Regierungsbezirk Land
Verkehr u. Nachrichten- über- mittlung	Kredit- und Versiche- rungsge- werbe	Grundstücks-, Wohnsw. u. Vermietg.; Erbr. wirt. DL	öffentl. und persönl. Dienst- leistungen	übrige Wirtschafts- zweige	
I	J	K	O	B; C; E; M; N	
86	174	922	249	47	Chemnitz, Stadt
29	106	194	67	23	Plauen, Stadt
34	54	272	102	11	Zwickau, Stadt
25	37	129	97	20	Annaberg
50	66	244	121	28	Chemnitzer Land
46	99	241	122	55	Freiberg
97	106	313	160	69	Vogtlandkreis
29	33	117	70	29	Mittlerer Erzgebirgskreis
70	80	258	127	38	Mittweida
26	46	198	96	23	Stollberg
38	71	234	118	37	Aue-Schwarzenberg
44	60	228	107	18	Zwickauer Land
574	932	3 350	1 436	398	Regierungsbezirk Chemnitz
151	321	2 124	335	173	Dresden, Stadt
23	26	115	33	7	Görlitz, Stadt
9	24	36	17	5	Hoyerswerda, Stadt
56	108	270	168	43	Bautzen
57	88	315	171	40	Meißen
29	57	127	79	30	Niederschlesischer Oberlausitzkreis
43	52	184	110	21	Riesa-Großenhain
62	70	219	156	39	Löbau-Zittau
46	81	226	162	31	Sächsische Schweiz
43	97	287	146	37	Weißeritzkreis
47	77	252	124	20	Kamenz
566	1 001	4 155	1 501	446	Regierungsbezirk Dresden
138	285	1 898	1 643	93	Leipzig, Stadt
84	81	305	155	47	Delitzsch
21	58	126	62	22	Döbeln
60	80	312	172	47	Leipziger Land
50	100	323	165	42	Muldentalkreis
39	57	181	112	34	Torgau-Oschatz
392	661	3 145	2 309	285	Regierungsbezirk Leipzig
1 532	2 594	10 650	5 246	1 129	Sachsen

13. Gewerbeabmeldungen 2005 nach Kreisfreien Städten und Landkreisen sowie Wirtschaftszweigen

Kreisfreie Stadt Landkreis Regierungsbezirk Land	Insgesamt	Land- u. Forst- wirtschaft	Verarbei- tendes Gewerbe	Bau- gewerbe	Handel; In- standhaltung, Rep.v. Kfz u. Gebrauchsg.	Gast- gewerbe
		A	D	F	G	H
Chemnitz, Stadt	2 552	21	82	266	696	220
Plauen, Stadt	631	5	31	93	167	73
Zwickau, Stadt	976	3	37	108	317	71
Annaberg	585	10	55	93	191	47
Chemnitzer Land	1 114	8	50	199	327	104
Freiberg	1 054	11	70	127	329	114
Vogtlandkreis	1 489	23	122	233	484	139
Mittlerer Erzgebirgskreis	578	4	54	69	188	50
Mittweida	1 003	10	63	153	332	69
Stollberg	643	2	22	115	213	45
Aue-Schwarzenberg	1 051	6	54	170	369	103
Zwickauer Land	1 029	11	50	179	314	85
Regierungsbezirk Chemnitz	12 705	114	690	1 805	3 927	1 120
Dresden, Stadt	5 089	18	204	637	1 388	461
Görlitz, Stadt	503	5	26	93	147	40
Hoyerswerda, Stadt	269	1	8	20	107	18
Bautzen	1 220	24	58	168	413	115
Meißen	1 246	20	67	206	380	130
Niederschlesischer Oberlausitzkreis	608	6	39	113	180	51
Riesa-Großenhain	767	10	38	121	236	57
Löbau-Zittau	1 100	18	69	147	383	107
Sächsische Schweiz	1 216	18	69	197	365	134
Weißeritzkreis	861	9	50	130	261	70
Kamenz	914	8	61	124	288	85
Regierungsbezirk Dresden	13 793	137	689	1 956	4 148	1 268
Leipzig, Stadt	4 600	41	123	435	1 223	327
Delitzsch	1 144	11	39	182	344	73
Döbeln	517	5	18	94	167	42
Leipziger Land	1 126	7	46	171	353	75
Muldentalkreis	1 054	16	42	180	317	72
Torgau-Oschatz	837	12	28	184	248	72
Regierungsbezirk Leipzig	9 278	92	296	1 246	2 652	661
Sachsen	35 776	343	1 675	5 007	10 727	3 049

Davon					Kreisfreie Stadt Landkreis Regierungsbezirk Land
Verkehr u. Nachrichten- über- mittlung	Kredit- und Versiche- rungsge- werbe	Grundstücks-, Wohnsw. u. Vermietg.; Erbr. wirt. DL	öffentl. und persönl. Dienst- leistungen	übrige Wirtschafts- zweige	
I	J	K	O	B; C; E; M; N	
104	203	745	191	24	Chemnitz, Stadt
27	52	129	40	14	Plauen, Stadt
47	72	218	93	10	Zwickau, Stadt
34	29	81	35	10	Annaberg
48	73	188	103	14	Chemnitzer Land
49	85	168	82	19	Freiberg
74	108	197	85	24	Vogtlandkreis
31	42	82	43	15	Mittlerer Erzgebirgskreis
69	61	168	61	17	Mittweida
26	34	113	61	12	Stollberg
33	74	154	75	13	Aue-Schwarzenberg
49	73	175	77	16	Zwickauer Land
591	906	2 418	946	188	Regierungsbezirk Chemnitz
159	339	1 493	267	123	Dresden, Stadt
31	51	75	25	10	Görlitz, Stadt
12	31	46	17	9	Hoyerswerda, Stadt
51	107	177	85	22	Bautzen
47	65	223	90	18	Meißen
29	54	78	48	10	Niederschlesischer Oberlausitzkreis
35	54	140	66	10	Riesa-Großenhain
46	93	139	76	22	Löbau-Zittau
55	76	205	77	20	Sächsische Schweiz
30	57	166	67	21	Weißeritzkreis
32	74	149	76	17	Kamenz
527	1 001	2 891	894	282	Regierungsbezirk Dresden
172	273	1 162	758	86	Leipzig, Stadt
84	68	242	79	22	Delitzsch
23	35	87	35	11	Döbeln
48	69	241	96	20	Leipziger Land
37	83	214	80	13	Muldentalkreis
37	54	129	66	7	Torgau-Oschatz
401	582	2 075	1 114	159	Regierungsbezirk Leipzig
1 519	2 489	7 384	2 954	629	Sachsen

14. Gewerbemeldungen 2005 nach Kreisfreien Städten und Landkreisen sowie dem Grad der Selbständigkeit

Kreisfreie Stadt Landkreis Regierungsbezirk Land	Anmeldungen						
	insgesamt	davon					
		Neuerrichtung		Zuzug		Übernahme	
		Hauptniederlassung	Zweigniederl./ unselbst. Zweigstelle	Hauptniederlassung	Zweigniederl./ unselbst. Zweigstelle	Hauptniederlassung	Zweigniederl./ unselbst. Zweigstelle
Chemnitz, Stadt	2 943	2 292	311	119	2	175	44
Plauen, Stadt	784	579	82	32	-	59	32
Zwickau, Stadt	1 023	748	140	51	4	60	20
Annaberg	826	678	56	49	3	34	6
Chemnitzer Land	1 309	982	136	97	2	73	19
Freiberg	1 305	1 015	111	78	2	71	28
Vogtlandkreis	1 967	1 508	156	114	3	150	36
Mittlerer Erzgebirgskreis	735	599	66	35	1	25	9
Mittweida	1 302	969	115	104	1	86	27
Stollberg	935	771	54	53	4	43	10
Aue-Schwarzenberg	1 262	948	105	78	1	96	34
Zwickauer Land	1 101	849	91	77	4	60	20
Regierungsbezirk Chemnitz	15 492	11 938	1 423	887	27	932	285
Dresden, Stadt	5 962	4 662	645	196	12	315	132
Görlitz, Stadt	731	604	61	26	1	28	11
Hoyerswerda, Stadt	239	164	49	14	1	5	6
Bautzen	1 550	1 196	169	96	4	60	25
Meißen	1 598	1 210	150	129	4	76	29
Niederschlesischer Oberlausitzkreis	792	647	56	35	1	32	21
Riesa-Großenhain	950	745	97	35	5	42	26
Löbau-Zittau	1 400	1 109	124	62	3	73	29
Sächsische Schweiz	1 399	1 088	129	92	2	61	27
Weißeritzkreis	1 270	1 023	76	100	6	45	20
Kamenz	1 330	1 029	133	91	2	57	18
Regierungsbezirk Dresden	17 221	13 477	1 689	876	41	794	344
Leipzig, Stadt	6 580	5 353	749	289	10	85	94
Delitzsch	1 418	1 096	141	113	9	32	27
Döbeln	679	546	61	37	1	28	6
Leipziger Land	1 419	1 062	127	156	4	50	20
Muldentalkreis	1 471	1 191	115	93	5	47	20
Torgau-Oschatz	1 106	943	79	44	-	18	22
Regierungsbezirk Leipzig	12 673	10 191	1 272	732	29	260	189
Sachsen	45 386	35 606	4 384	2 495	97	1 986	818

Abmeldungen							Kreisfreie Stadt Landkreis Regierungsbezirk Land
ins- gesamt	davon						
	Aufgabe		Fortzug		Übergabe		
	Haupt- nieder- lassung	Zweig- niederl./ unselbst. Zweigstelle	Haupt- nieder- lassung	Zweig- niederl./ unselbst. Zweigstelle	Haupt- nieder- lassung	Zweig- niederl./ unselbst. Zweigstelle	
2 552	1 859	333	171	11	136	42	Chemnitz, Stadt
631	416	95	35	-	51	34	Plauen, Stadt
976	688	130	74	7	54	23	Zwickau, Stadt
585	439	57	41	8	33	7	Annaberg
1 114	778	143	94	8	70	21	Chemnitzer Land
1 054	754	99	92	13	70	26	Freiberg
1 489	1 035	135	126	7	154	32	Vogtlandkreis
578	441	61	38	3	30	5	Mittlerer Erzgebirgskreis
1 003	729	119	85	7	42	21	Mittweida
643	469	56	69	3	38	8	Stollberg
1 051	721	114	87	6	100	23	Aue-Schwarzenberg
1 029	786	92	74	6	50	21	Zwickauer Land
12 705	9 115	1 434	986	79	828	263	Regierungsbezirk Chemnitz
5 089	3 798	726	278	14	174	99	Dresden, Stadt
503	325	111	47	-	16	4	Görlitz, Stadt
269	173	54	25	6	9	2	Hoyerswerda, Stadt
1 220	904	144	98	13	46	15	Bautzen
1 246	845	171	129	4	73	24	Meißen
608	450	77	33	4	34	10	Niederschlesischer Oberlausitzkreis
767	556	84	65	2	44	16	Riesa-Großenhain
1 100	810	107	83	8	63	29	Löbau-Zittau
1 216	851	147	116	12	67	23	Sächsische Schweiz
861	641	71	82	9	48	10	Weißeritzkreis
914	681	67	93	6	55	12	Kamenz
13 793	10 034	1 759	1 049	78	629	244	Regierungsbezirk Dresden
4 600	3 503	580	346	17	112	42	Leipzig, Stadt
1 144	788	161	106	13	51	25	Delitzsch
517	347	73	49	4	35	9	Döbeln
1 126	828	123	122	5	41	7	Leipziger Land
1 054	789	96	100	12	42	15	Muldentalkreis
837	675	76	44	3	28	11	Torgau-Oschatz
9 278	6 930	1 109	767	54	309	109	Regierungsbezirk Leipzig
35 776	26 079	4 302	2 802	211	1 766	616	Sachsen

15. Gewerbemeldungen 2005 nach Wirtschaftszweigen und dem Grad der Selbständigkeit

WZ 2003	Wirtschaftsabschnitt Wirtschaftsabteilung	Anmel- da-				
		insge- samt	Neuerrichtung		Zuzug	
			Haupt- nieder- lassung	Zweig- niederl./ unselbst. Zweigstelle	Haupt- nieder- lassung	Zweig- niederl./ unselbst. Zweigstelle
A	Land- u. Forstwirtschaft	452	400	13	22	-
B	Fischerei u. Fischzucht	8	7	-	1	-
C	Bergbau und Gewinnung v. Steinen u. Erden	15	4	5	-	-
D	Verarbeitendes Gewerbe	1 906	1 306	248	127	11
	darunter					
15	Ernährungsgewerbe	205	103	37	8	1
20	Holzgewerbe (ohne Herstellung von Möbeln)	154	123	10	12	-
22	Verlags- u. Druckgewerbe, Vervielfältigung bespielter Tonträger	166	120	12	15	3
26	Glasgewerbe, Keramik, Verarbeitung von Steinen und Erden	117	76	25	-	3
28	Herstellung von Metallerzeugnissen	333	245	32	24	-
29	Maschinenbau	202	128	35	14	1
33	Medizin-, Mess-, Steuer- u. Regelungs- technik, Optik	115	62	22	12	2
36	Herstellung von Möbeln, Schmuck, Musikin- strumenten, Sportger., Spielwaren u. sonst. Erz.	204	177	9	10	-
37	Recycling	44	18	18	1	-
E	Energie- und Wasserversorgung	365	327	19	8	1
F	Baugewerbe	6 932	6 097	218	407	8
G	Handel	11 714	8 310	1 843	541	38
	davon					
50	Kraftfahrzeughandel; Instandhaltung und Reparatur von Kraftfahrzeugen; Tankstellen	1 259	947	130	74	2
51	Handelsvermittlung u. Großhandel	2 393	1 943	203	155	11
52	Einzelhandel, Reparatur von Gebrauchsgütern	8 062	5 420	1 510	312	25
H	Gastgewerbe	3 231	1 858	438	48	1
I	Verkehr und Nachrichtenübermittlung	1 532	1 099	265	81	4
	darunter					
60	Landverkehr; Transport in Rohrleitungen	617	502	27	47	-
J	Kredit- und Versicherungsgewerbe	2 594	2 180	126	260	5
K	Grundstücks- und Wohnungswesen, Vermietung beweglicher Sachen; Erbringung von wirtschaftlichen Dienstleistungen a. n. g.	10 650	8 960	720	748	24
	davon					
70	Grundstücks- und Wohnungswesen	823	567	106	117	5
71	Vermietung beweglicher Sachen	326	246	49	15	1
72	Datenverarbeitung und -banken	1 218	1 014	78	109	-
73	Forschung u. Entwicklung	29	19	5	2	-
74	Erbringung von wirtsch. Dienstleistungen a. n. g.	8 254	7 114	482	505	18
M	Erziehung und Unterricht	224	147	51	14	-
N	Gesundheits-, Veterinär- und Sozialwesen	517	432	43	26	2
O	Erbringung von sonstigen öffentlichen und persönlichen Dienstleistungen	5 246	4 479	395	212	3
	darunter					
92	Kultur, Sport und Unterhaltung	945	766	102	41	1
93	Erbringung von sonstigen Dienstleistungen	4 198	3 654	267	159	1
A-K, M-O	Insgesamt	45 386	35 606	4 384	2 495	97

dungen		Abmeldungen								WZ 2003
von		insgesamt	davon							
Übernahme			Aufgabe		Fortzug		Übergabe			
Hauptniederlassung	Zweigniederl./unselbst. Zweigstelle		Hauptniederlassung	Zweigniederl./unselbst. Zweigstelle	Hauptniederlassung	Zweigniederl./unselbst. Zweigstelle	Hauptniederlassung	Zweigniederl./unselbst. Zweigstelle		
14	3	343	277	11	35	-	17	3	A	
-	-	8	6	-	2	-	-	-	B	
1	5	23	9	3	2	3	3	3	C	
160	54	1 675	1 067	218	145	18	177	50	D	
50	6	225	121	47	6	1	41	9	15	
7	2	122	95	10	4	-	12	1	20	
11	5	137	87	8	20	1	13	8	22	
9	4	110	65	18	9	1	11	6	26	
27	5	292	214	21	22	3	29	3	28	
15	9	179	96	40	25	2	9	7	29	
11	6	87	39	12	6	3	20	7	33	
6	2	121	94	4	12	1	10	-	36	
4	3	41	28	7	2	1	2	1	37	
5	5	75	31	23	6	4	9	2	E	
185	17	5 007	4 086	225	449	17	215	15	F	
569	413	10 727	7 239	1 924	609	61	574	320	G	
88	18	975	683	85	88	9	101	9	50	
57	24	2 185	1 701	212	177	14	65	16	51	
424	371	7 567	4 855	1 627	344	38	408	295	52	
731	155	3 049	2 124	415	57	7	351	95	H	
61	22	1 519	996	301	112	9	75	26	I	
37	4	722	555	48	59	4	49	7	60	
17	6	2 489	1 998	140	305	25	16	5	J	
128	70	7 384	5 683	605	819	45	189	43	K	
23	5	1 003	717	115	132	9	27	3	70	
11	4	235	166	36	12	2	15	4	71	
14	3	811	630	48	116	4	13	-	72	
2	1	32	24	5	1	1	-	1	73	
78	57	5 303	4 146	401	558	29	134	35	74	
8	4	214	113	74	10	8	5	4	M	
10	4	309	246	25	22	1	11	4	N	
97	60	2 954	2 204	338	229	13	124	46	O	
22	13	666	436	111	67	3	37	12	92	
71	46	2 194	1 711	203	156	7	85	32	93	
1 986	818	35 776	26 079	4 302	2 802	211	1 766	616	A-K, M-O	

16. Neugründungen und vollständige Aufgaben 2005 nach Kreisfreien Städten und Landkreisen sowie dem Grad der Selbständigkeit

Kreisfreie Stadt Landkreis Regierungsbezirk Land	Neugründung				
	insgesamt	davon			
		Betriebsgründung		sonstige Neugründung	
		Hauptniederlassung	Zweigniederl./ unselbst. Zweigstelle	insgesamt	darunter im Neben- erwerb
Chemnitz, Stadt	2 576	489	293	1 794	708
Plauen, Stadt	652	83	74	495	1
Zwickau, Stadt	878	115	133	630	206
Annaberg	734	117	56	561	177
Chemnitzer Land	1 110	177	128	805	259
Freiberg	1 119	164	106	849	289
Vogtlandkreis	1 648	302	149	1 197	316
Mittlerer Erzgebirgskreis	664	101	65	498	158
Mittweida	1 079	140	111	828	288
Stollberg	816	120	50	646	225
Aue-Schwarzenberg	1 048	177	102	769	242
Zwickauer Land	937	174	89	674	211
Regierungsbezirk Chemnitz	13 261	2 159	1 356	9 746	3 080
Dresden, Stadt	5 269	629	621	4 019	1 640
Görlitz, Stadt	664	105	61	498	112
Hoyerswerda, Stadt	213	27	49	137	43
Bautzen	1 356	224	161	971	257
Meißen	1 353	203	146	1 004	273
Niederschlesischer Oberlausitzkreis	700	95	53	552	135
Riesa-Großenhain	837	109	95	633	149
Löbau-Zittau	1 226	207	121	898	255
Sächsische Schweiz	1 205	230	122	853	205
Weißeritzkreis	1 095	172	73	850	320
Kamenz	1 161	160	132	869	265
Regierungsbezirk Dresden	15 079	2 161	1 634	11 284	3 654
Leipzig, Stadt	6 072	815	724	4 533	1 763
Delitzsch	1 230	161	135	934	273
Döbeln	602	89	57	456	146
Leipziger Land	1 177	159	118	900	267
Muldentalkreis	1 302	167	111	1 024	253
Torgau-Oschatz	1 015	113	76	826	185
Regierungsbezirk Leipzig	11 398	1 504	1 221	8 673	2 887
Sachsen	39 738	5 824	4 211	29 703	9 621

ins- gesamt	Vollständige Aufgabe				Kreisfreie Stadt Landkreis Regierungsbezirk Land
	davon				
	Betriebsaufgabe		sonstige Stilllegung		
	Haupt- nieder- lassung	Zweig- niederl./ unselbst. Zweigstelle	insgesamt	darunter im Neben- erwerb	
2 161	397	315	1 449	281	Chemnitz, Stadt
503	80	91	332	52	Plauen, Stadt
805	134	121	550	142	Zwickau, Stadt
493	97	57	339	70	Annaberg
908	161	138	609	133	Chemnitzer Land
840	156	97	587	96	Freiberg
1 158	236	129	793	182	Vogtlandkreis
501	77	61	363	85	Mittlerer Erzgebirgskreis
843	148	116	579	126	Mittweida
520	78	53	389	88	Stollberg
829	116	110	603	113	Aue-Schwarzenberg
871	151	89	631	130	Zwickauer Land
10 432	1 831	1 377	7 224	1 498	Regierungsbezirk Chemnitz
4 483	890	706	2 887	494	Dresden, Stadt
434	72	109	253	57	Görlitz, Stadt
224	29	52	143	55	Hoyerswerda, Stadt
1 040	184	138	718	150	Bautzen
1 009	175	165	669	76	Meißen
524	96	74	354	75	Niederschlesischer Oberlausitzkreis
632	106	82	444	123	Riesa-Großenhain
915	173	107	635	150	Löbau-Zittau
985	178	143	664	128	Sächsische Schweiz
707	106	68	533	164	Weißeritzkreis
745	109	65	571	173	Kamenz
11 698	2 118	1 709	7 871	1 645	Regierungsbezirk Dresden
4 054	687	556	2 811	478	Leipzig, Stadt
938	141	155	642	116	Delitzsch
412	73	71	268	69	Döbeln
929	151	114	664	135	Leipziger Land
877	140	92	645	113	Muldentalkreis
744	124	74	546	93	Torgau-Oschatz
7 954	1 316	1 062	5 576	1 004	Regierungsbezirk Leipzig
30 084	5 265	4 148	20 671	4 147	Sachsen

17. Neugründungen und vollständige Aufgaben 2005 nach Wirtschaftszweigen und dem Grad der Selbständigkeit

WZ 2003	Wirtschaftsabschnitt Wirtschaftsabteilung	Neugrün- da-		
		insge- samt	Betriebsgründung	
			Haupt- nieder- lassung	Zweig- niederl./ unselbst. Zweigstelle
A	Land- u. Forstwirtschaft	411	44	12
B	Fischerei u. Fischzucht	7	1	-
C	Bergbau und Gewinnung v. Steinen u. Erden	7	3	3
D	Verarbeitendes Gewerbe	1 505	532	215
	darunter			
15	Ernährungsgewerbe	138	55	37
20	Holzgewerbe (ohne Herstellung von Möbeln)	132	43	10
22	Verlags- u. Druckgewerbe, Vervielfältigung bespielter Tonträger	131	25	12
26	Glasgewerbe, Keramik, Verarbeitung von Steinen und Erden	87	31	13
28	Herstellung von Metallerzeugnissen	274	108	31
29	Maschinenbau	152	64	26
33	Medizin-, Mess-, Steuer- und Regelungs- technik, Optik	80	36	20
36	Herstellung von Möbeln, Schmuck, Musikin- strumenten, Sportger., Spielwaren u. sonst. Erz.	186	48	9
37	Recycling	32	4	14
E	Energie- und Wasserversorgung	344	43	19
F	Baugewerbe	6 295	1 550	210
G	Handel	10 089	1 185	1 788
	davon			
50	Kraftfahrzeughandel; Instandhaltung und Reparatur von Kraftfahrzeugen; Tankstellen	1 072	203	127
51	Handelsvermittlung u. Großhandel	2 128	170	185
52	Einzelhandel, Reparatur von Gebrauchsgütern	6 889	812	1 476
H	Gastgewerbe	2 286	603	433
I	Verkehr und Nachrichtenübermittlung	1 352	179	257
	darunter			
60	Landverkehr; Transport in Rohrleitungen	527	82	25
J	Kredit- und Versicherungsgewerbe	2 303	92	123
K	Grundstücks- und Wohnungswesen, Vermietung beweglicher Sachen; Erbringung von wirtschaftlichen Dienstleistungen a. n. g.	9 626	1 000	688
	davon			
70	Grundstücks- und Wohnungswesen	664	195	105
71	Vermietung beweglicher Sachen	291	48	45
72	Datenverarbeitung u. -banken	1 083	91	70
73	Forschung u. Entwicklung	24	11	5
74	Erbringung von wirtsch. Dienstleistungen a. n. g.	7 564	655	463
M	Erziehung und Unterricht	197	24	50
N	Gesundheits-, Veterinär- u. Sozialwesen	467	56	37
O	Erbringung von sonstigen öffentlichen und persönlichen Dienstleistungen	4 849	512	376
	darunter			
92	Kultur, Sport und Unterhaltung	863	52	98
93	Erbringung von sonstigen Dienstleistungen	3 912	443	260
A-K, M-O Insgesamt		39 738	5 824	4 211

dung		Vollständige Aufgabe					WZ 2003
von		ins- gesamt	davon				
sonstige Neugründung			Betriebsaufgabe		sonstige Stilllegung		
insge- samt	darunter im Neben- erwerb		Haupt- nieder- lassung	Zweig- niederl./ unselbst. Zweigstelle	insgesamt	darunter im Neben- erwerb	
355	108	287	59	11	217	39	A
6	1	6	1	-	5	1	B
1	-	11	5	2	4	1	C
758	276	1 225	409	198	618	120	D
46	20	162	58	44	60	9	15
79	30	105	36	10	59	14	20
94	40	92	27	8	57	16	22
43	16	66	28	9	29	6	26
135	31	232	74	21	137	18	28
62	14	126	52	37	37	5	29
24	11	49	15	12	22	-	33
129	62	98	23	4	71	21	36
14	6	34	10	6	18	2	37
282	221	53	15	22	16	7	E
4 535	579	4 294	1 061	222	3 011	237	F
7 116	2 360	9 077	1 327	1 857	5 893	1 347	G
742	191	760	200	84	476	84	50
1 773	508	1 886	215	188	1 483	330	51
4 601	1 661	6 431	912	1 585	3 934	933	52
1 250	295	2 521	687	406	1 428	214	H
916	224	1 279	227	289	763	100	I
420	75	601	131	48	422	35	60
2 088	603	2 131	72	138	1 921	442	J
7 938	3 410	6 228	1 055	584	4 589	1 158	K
364	112	819	337	114	368	81	70
198	94	198	36	36	126	35	71
922	448	665	91	36	538	154	72
8	8	28	14	5	9	2	73
6 446	2 748	4 518	577	393	3 548	886	74
123	43	187	25	74	88	13	M
374	120	268	31	23	214	49	N
3 961	1 381	2 517	291	322	1 904	419	O
713	386	544	67	109	368	120	92
3 209	981	1 903	209	195	1 499	283	93
29 703	9 621	30 084	5 265	4 148	20 671	4 147	A-K, M-O

18. Gewerbebeanmeldungen 2005 nach Kreisfreien Städten und Landkreisen sowie Monaten

Kreisfreie Stadt Landkreis Regierungsbezirk Land	An-					
	Januar	Februar	März	April	Mai	Juni
Chemnitz, Stadt	395	217	147	338	257	223
Plauen, Stadt	56	38	71	64	72	69
Zwickau, Stadt	103	112	116	65	65	64
Annaberg	105	70	47	45	119	39
Chemnitzer Land	94	74	132	166	119	97
Freiberg	121	133	95	83	121	83
Vogtlandkreis	261	162	127	147	158	147
Mittlerer Erzgebirgskreis	63	46	54	79	44	73
Mittweida	192	56	168	139	112	87
Stollberg	106	81	92	67	93	34
Aue-Schwarzenberg	137	119	101	100	84	95
Zwickauer Land	94	49	92	86	112	103
Regierungsbezirk Chemnitz	1 727	1 157	1 242	1 379	1 356	1 114
Dresden, Stadt	708	297	666	360	521	600
Görlitz, Stadt	61	53	73	67	64	68
Hoyerswerda, Stadt	28	20	15	18	23	22
Bautzen	207	148	95	163	90	172
Meißen	79	121	106	270	120	127
Niederschlesischer Oberlausitzkreis	113	72	74	52	63	85
Riesa-Großenhain	98	102	46	106	69	79
Löbau-Zittau	180	78	145	143	139	106
Sächsische Schweiz	98	152	168	99	57	160
Weißeritzkreis	145	109	98	97	91	136
Kamenz	101	78	147	145	107	126
Regierungsbezirk Dresden	1 818	1 230	1 633	1 520	1 344	1 681
Leipzig, Stadt	584	434	608	598	476	563
Delitzsch	173	154	109	111	94	112
Döbeln	66	64	57	59	51	36
Leipziger Land	132	90	100	148	82	167
Muldentalkreis	161	140	129	109	120	108
Torgau-Oschatz	136	99	59	66	94	72
Regierungsbezirk Leipzig	1 252	981	1 062	1 091	917	1 058
Sachsen	4 797	3 368	3 937	3 990	3 617	3 853

meldungen						Kreisfreie Stadt Landkreis Regierungsbezirk Land
Juli	August	September	Oktober	November	Dezember	
220	287	228	201	257	173	Chemnitz, Stadt
45	83	87	70	75	54	Plauen, Stadt
63	126	62	69	121	57	Zwickau, Stadt
60	64	65	80	59	73	Annaberg
94	94	101	165	91	82	Chemnitzer Land
97	186	86	104	107	89	Freiberg
88	232	168	162	141	174	Vogtlandkreis
66	72	48	49	69	72	Mittlerer Erzgebirgskreis
132	57	55	125	66	113	Mittweida
118	75	60	81	53	75	Stollberg
57	117	101	150	105	96	Aue-Schwarzenberg
106	144	52	106	62	95	Zwickauer Land
1 146	1 537	1 113	1 362	1 206	1 153	Regierungsbezirk Chemnitz
455	457	466	471	411	550	Dresden, Stadt
65	68	65	60	49	38	Görlitz, Stadt
22	23	19	16	18	15	Hoyerswerda, Stadt
136	72	131	111	114	111	Bautzen
165	136	82	139	114	139	Meißen
45	77	41	53	63	54	Niederschlesischer Oberlausitzkreis
86	65	68	90	65	76	Riesa-Großenhain
84	68	104	88	68	197	Löbau-Zittau
96	120	87	112	110	140	Sächsische Schweiz
183	93	99	94	72	53	Weißeritzkreis
98	51	177	106	69	125	Kamenz
1 435	1 230	1 339	1 340	1 153	1 498	Regierungsbezirk Dresden
492	588	611	510	615	501	Leipzig, Stadt
114	101	117	118	117	98	Delitzsch
68	56	48	52	60	62	Döbeln
144	97	55	179	109	116	Leipziger Land
73	146	147	87	108	143	Muldentalkreis
145	139	83	66	74	73	Torgau-Oschatz
1 036	1 127	1 061	1 012	1 083	993	Regierungsbezirk Leipzig
3 617	3 894	3 513	3 714	3 442	3 644	Sachsen

19. Gewerbeanmeldungen 2005 nach Wirtschaftszweigen und Monaten

WZ 2003	Wirtschaftsabschnitt Wirtschaftsabteilung	An-			
		Januar	Februar	März	April
A	Land- und Forstwirtschaft	43	39	35	49
B	Fischerei und Fischzucht	1	-	2	1
C	Bergbau und Gewinnung v. Steinen u. Erden	1	2	-	2
D	Verarbeitendes Gewerbe	207	152	150	145
	darunter				
15	Ernährungsgewerbe	33	21	12	16
20	Holzgewerbe (o. Herst. v. Möbeln)	18	10	19	13
22	Verlags- u. Druckgewerbe, Vervielfältigung bespielter Tonträger	19	15	14	13
26	Glasgewerbe, Keramik, Verarbeitung von Steinen und Erden	13	6	9	9
28	Herst. v. Metallerzeugnissen	29	29	20	22
29	Maschinenbau	19	17	13	19
33	Medizin-, Mess-, Steuer- u. Regelungs- technik, Optik	6	11	13	17
36	Herstellung von Möbeln, Schmuck, Musikin- strumenten, Sportger., Spielwaren u. sonst. Erz.	30	17	13	11
37	Recycling	3	-	2	3
E	Energie- und Wasserversorgung	30	19	22	19
F	Baugewerbe	713	547	591	627
G	Handel	1 283	927	1 045	1 025
	davon				
50	Kraftfahrzeughandel; Instandhaltung und Reparatur von Kraftfahrzeugen; Tankstellen	145	99	121	103
51	Handelsvermittlung u. Großhandel	302	187	236	214
52	Einzelhandel, Rep. v. Gebrauchsgütern	836	641	688	708
H	Gastgewerbe	293	247	259	318
I	Verkehr und Nachrichtenübermittlung	158	128	152	130
	darunter				
60	Landverkehr; Transport in Rohrleitungen	65	43	62	65
J	Kredit- und Versicherungsgewerbe	274	167	207	224
K	Grundstücks- und Wohnungswesen, Vermietung beweglicher Sachen; Erbringung von wirtschaftlichen Dienstleistungen a. n. g.	1121	725	938	925
	davon				
70	Grundstücks- und Wohnungswesen	75	48	69	80
71	Vermietung beweglicher Sachen	30	18	23	26
72	Datenverarbeitung u. Datenbanken	141	89	111	134
73	Forschung und Entwicklung	1	1	4	1
74	Erbringung von wirtsch. Dienstleistungen a. n. g.	874	569	731	684
M	Erziehung und Unterricht	19	20	26	24
N	Gesundheits-, Veterinär- u. Sozialwesen	70	33	54	25
O	Erbringung von sonstigen öffentlichen und persönlichen Dienstleistungen	584	362	456	476
	darunter				
92	Kultur, Sport und Unterhaltung	91	60	82	85
93	Erbringung v. sonst. Dienstleistungen	476	286	364	382
A-K, M-O	Insgesamt	4 797	3 368	3 937	3 990

meldungen								WZ 2003
Mai	Juni	Juli	August	September	Oktober	November	Dezember	
46	45	27	30	22	48	32	36	A
-	1	-	-	-	1	1	1	B
1	2	-	1	-	1	3	2	C
154	144	131	182	165	142	175	159	D
22	17	11	13	14	16	20	10	15
17	6	10	15	12	11	14	9	20
7	13	9	15	16	12	14	19	22
12	13	9	6	11	7	10	12	26
35	24	24	39	29	34	28	20	28
14	13	18	20	20	12	12	25	29
8	3	5	6	7	4	15	20	33
14	14	18	16	19	15	26	11	36
2	8	2	6	3	3	6	6	37
23	37	15	46	29	41	40	44	E
608	657	596	556	536	542	465	494	F
908	933	861	1 023	890	1 023	831	965	G
102	100	94	115	95	118	71	96	50
158	183	168	215	194	188	150	198	51
648	650	599	693	601	717	610	671	52
257	282	291	263	280	267	225	249	H
111	135	126	123	114	113	124	118	I
40	61	56	39	44	48	51	43	60
200	228	238	233	178	218	197	230	J
803	870	848	976	882	862	834	866	K
73	72	63	66	70	67	66	74	70
36	34	26	28	27	17	30	31	71
93	92	93	117	77	82	91	98	72
1	2	3	6	4	1	3	2	73
600	670	663	759	704	695	644	661	74
19	12	19	22	17	14	11	21	M
29	38	37	49	52	36	34	60	N
458	469	428	390	348	406	470	399	O
71	94	75	79	91	64	78	75	92
384	364	347	303	251	336	391	314	93
3 617	3 853	3 617	3 894	3 513	3 714	3 442	3 644	A-K, M-O

20. Gewerbeabmeldungen 2005 nach Kreisfreien Städten und Landkreisen sowie Monaten

Kreisfreie Stadt Landkreis Regierungsbezirk Land	Ab-					
	Januar	Februar	März	April	Mai	Juni
Chemnitz, Stadt	365	205	145	284	190	187
Plauen, Stadt	71	54	47	52	43	62
Zwickau, Stadt	81	107	150	64	71	68
Annaberg	84	56	27	25	60	38
Chemnitzer Land	80	62	97	131	89	92
Freiberg	42	68	162	58	91	71
Vogtlandkreis	155	143	130	124	117	117
Mittlerer Erzgebirgskreis	57	47	51	46	27	42
Mittweida	96	63	138	108	71	97
Stollberg	84	71	55	64	55	20
Aue-Schwarzenberg	121	98	74	78	87	68
Zwickauer Land	110	74	114	49	96	61
Regierungsbezirk Chemnitz	1 346	1 048	1 190	1 083	997	923
Dresden, Stadt	678	232	520	293	449	425
Görlitz, Stadt	37	41	50	29	55	28
Hoyerswerda, Stadt	29	20	35	21	16	19
Bautzen	137	114	94	89	63	122
Meißen	71	110	120	227	82	82
Niederschlesischer Oberlausitzkreis	71	55	90	47	40	65
Riesa-Großenhain	79	98	33	89	46	65
Löbau-Zittau	6	150	143	94	114	76
Sächsische Schweiz	84	140	164	86	68	115
Weißeritzkreis	85	119	76	67	55	70
Kamenz	75	63	83	111	71	71
Regierungsbezirk Dresden	1 352	1 142	1 408	1 153	1 059	1 138
Leipzig, Stadt	476	330	402	416	347	441
Delitzsch	93	112	90	90	72	108
Döbeln	52	63	35	50	25	32
Leipziger Land	92	78	72	125	83	103
Muldentalkreis	85	129	88	106	65	87
Torgau-Oschatz	100	80	55	65	73	55
Regierungsbezirk Leipzig	898	792	742	852	665	826
Sachsen	3 596	2 982	3 340	3 088	2 721	2 887

meldungen						Kreisfreie Stadt Landkreis Regierungsbezirk Land
Juli	August	September	Oktober	November	Dezember	
179	225	174	166	190	242	Chemnitz, Stadt
35	56	46	41	60	64	Plauen, Stadt
33	135	36	73	95	63	Zwickau, Stadt
52	44	25	59	51	64	Annaberg
69	62	85	129	98	120	Chemnitzer Land
95	126	70	87	93	91	Freiberg
56	163	129	110	114	131	Vogtlandkreis
43	39	36	43	64	83	Mittlerer Erzgebirgskreis
71	78	21	113	49	98	Mittweida
61	38	58	48	43	46	Stollberg
50	96	72	128	82	97	Aue-Schwarzenberg
87	105	64	82	73	114	Zwickauer Land
831	1 167	816	1 079	1 012	1 213	Regierungsbezirk Chemnitz
307	403	424	382	377	599	Dresden, Stadt
47	31	37	48	43	57	Görlitz, Stadt
26	15	19	19	19	31	Hoyerswerda, Stadt
114	88	102	92	70	135	Bautzen
102	102	60	88	86	116	Meißen
7	47	54	42	37	53	Niederschlesischer Oberlausitzkreis
72	55	39	82	45	64	Riesa-Großenhain
81	43	67	77	55	194	Löbau-Zittau
76	96	86	71	99	131	Sächsische Schweiz
119	53	53	61	67	36	Weißeritzkreis
87	27	89	64	52	121	Kamenz
1 038	960	1 030	1 026	950	1 537	Regierungsbezirk Dresden
335	336	399	343	378	397	Leipzig, Stadt
121	76	79	103	94	106	Delitzsch
52	37	28	43	42	58	Döbeln
127	82	59	126	71	108	Leipziger Land
33	111	106	60	83	101	Muldentalkreis
116	67	39	45	65	77	Torgau-Oschatz
784	709	710	720	733	847	Regierungsbezirk Leipzig
2 653	2 836	2 556	2 825	2 695	3 597	Sachsen

21. Gewerbeabmeldungen 2005 nach Wirtschaftszweigen und Monaten

WZ 2003	Wirtschaftsabschnitt Wirtschaftsabteilung	Ab-			
		Januar	Februar	März	April
A	Land- und Forstwirtschaft	35	26	30	26
B	Fischerei und Fischzucht	-	2	1	1
C	Bergbau und Gewinnung v. Steinen u. Erden	-	4	2	1
D	Verarbeitendes Gewerbe	189	136	172	127
	darunter				
15	Ernährungsgewerbe	34	22	16	14
20	Holzgewerbe (o. Herst. v. Möbeln)	17	11	10	12
22	Verlags- u. Druckgewerbe, Vervielfältigung bespielter Tonträger	15	14	9	11
26	Glasgewerbe, Keramik, Verarbeitung von Steinen und Erden	10	5	13	9
28	Herst. v. Metallerzeugnissen	31	29	26	25
29	Maschinenbau	15	17	28	15
33	Medizin-, Mess-, Steuer- u.Regelungs- technik, Optik	9	3	11	3
36	Herstellung von Möbeln, Schmuck, Musikin- strumenten, Sportger., Spielwaren u. sonst. Erz.	12	7	11	11
37	Recycling	6	2	3	3
E	Energie- und Wasserversorgung	2	5	10	4
F	Baugewerbe	480	438	488	430
G	Handel	1 100	953	1 004	922
	davon				
50	Kraftfahrzeughandel; Instandhaltung und Reparatur von Kraftfahrzeugen; Tankstellen	107	91	105	76
51	Handelsvermittlung u. Großhandel	230	199	205	177
52	Einzelhandel, Rep. v. Gebrauchsgütern	763	663	694	669
H	Gastgewerbe	318	249	271	257
I	Verkehr und Nachrichtenübermittlung	143	147	143	134
	darunter				
60	Landverkehr; Transport in Rohrleitungen	71	66	54	67
J	Kredit- und Versicherungsgewerbe	230	188	211	234
K	Grundstücks- und Wohnungswesen, Vermietung beweglicher Sachen; Erbringung von wirtschaftlichen Dienstleistungen a. n. g.	801	569	678	666
	davon				
70	Grundstücks- und Wohnungswesen	107	66	83	101
71	Vermietung beweglicher Sachen	29	14	15	18
72	Datenverarbeitung u. Datenbanken	97	73	80	80
73	Forschung und Entwicklung	2	4	8	1
74	Erbringung von wirtsch. Dienstleistungen a. n. g.	566	412	492	466
M	Erziehung und Unterricht	14	17	27	23
N	Gesundheits-, Veterinär- u. Sozialwesen	30	23	34	23
O	Erbringung von sonstigen öffentlichen und persönlichen Dienstleistungen	254	225	269	240
	darunter				
92	Kultur, Sport und Unterhaltung	58	44	66	45
93	Erbringung v. sonst. Dienstleistungen	186	165	191	188
A-K, M-O	Insgesamt	3 596	2 982	3 340	3 088

meldungen								WZ 2003
Mai	Juni	Juli	August	September	Oktober	November	Dezember	
24	29	23	26	26	26	27	45	A
-	-	-	1	-	1	-	2	B
4	2	2	1	-	-	3	4	C
115	111	107	148	121	118	144	187	D
21	19	15	14	10	13	22	25	15
10	7	10	7	11	7	10	10	20
6	9	12	12	8	8	9	24	22
6	5	8	11	12	6	7	18	26
19	19	15	27	18	19	25	39	28
10	13	8	23	6	19	10	15	29
8	4	5	7	12	6	9	10	33
8	10	5	13	9	5	14	16	36
3	4	2	3	3	4	6	2	37
3	6	8	11	10	5	2	9	E
390	418	368	375	375	403	348	494	F
816	884	780	857	709	811	800	1 091	G
79	70	62	73	73	69	84	86	50
155	187	161	173	152	156	170	220	51
582	627	557	611	484	586	546	785	52
237	251	227	244	221	250	213	311	H
117	114	125	111	116	138	119	112	I
67	64	60	50	48	56	62	57	60
214	212	195	175	154	217	195	264	J
550	561	537	606	532	564	573	747	K
94	67	77	85	74	80	87	82	70
16	21	20	15	19	22	19	27	71
48	66	54	65	52	49	67	80	72
3	-	1	3	3	3	3	1	73
389	407	385	438	384	410	397	557	74
13	16	22	16	15	13	20	18	M
28	27	24	22	26	19	27	26	N
210	256	235	243	251	260	224	287	O
47	58	45	52	67	61	58	65	92
155	191	186	187	176	193	163	213	93
2 721	2 887	2 653	2 836	2 556	2 825	2 695	3 597	A-K, M-O

22. Gewerbetreibende¹⁾ 2005 nach Kreisfreien Städten und Landkreisen

Kreisfreie Stadt Landkreis Regierungsbezirk Land	Neugründung			Vollständige Aufgabe		
	Gewerbetreibende		darunter weiblich	Gewerbetreibende		darunter weiblich
	insge- samt	Veränderung zum Vorjahr		insge- samt	Veränderung zum Vorjahr	
	Anzahl	%	Anzahl	%	Anzahl	
Chemnitz, Stadt	2 605	-7,6	862	2 198	21,4	626
Plauen, Stadt	636	-13,6	200	491	-8,4	142
Zwickau, Stadt	872	-13,6	315	790	6,3	280
Annaberg	751	-13,8	257	502	-2,1	129
Chemnitzer Land	1 168	-20,9	397	947	5,5	280
Freiberg	1 146	6,0	376	831	13,8	258
Vogtlandkreis	1 675	-7,9	531	1 177	-2,1	349
Mittlerer Erzgebirgskreis	669	-24,8	213	489	-2,2	137
Mittweida	1 095	7,9	360	842	44,2	249
Stollberg	832	-13,2	289	528	-6,4	202
Aue-Schwarzenberg	1 078	-5,4	403	847	11,9	284
Zwickauer Land	940	-33,0	344	875	-2,1	268
Regierungsbezirk Chemnitz	13 467	-11,5	4 547	10 517	8,1	3 204
Dresden, Stadt	5 623	-11,1	1 675	4 758	20,6	1 257
Görlitz, Stadt	731	19,8	129	433	13,4	101
Hoyerswerda, Stadt	204	-27,7	68	218	-17,1	69
Bautzen	1 374	-8,3	471	1 030	13,9	321
Meißen	1 363	-15,0	471	988	9,9	315
Niederschlesischer Oberlausitzkreis	701	-17,0	218	513	-0,8	161
Riesa-Großenhain	836	-24,1	271	630	-8,8	198
Löbau-Zittau	1 258	6,4	357	927	8,9	304
Sächsische Schweiz	1 216	-8,3	414	994	24,9	298
Weißeritzkreis	1 120	-11,6	402	707	-14,3	229
Kamenz	1 148	-19,6	348	742	-9,5	228
Regierungsbezirk Dresden	15 574	-10,8	4 824	11 940	9,6	3 481
Leipzig, Stadt	6 412	-12,4	2 102	4 242	3,3	1 160
Delitzsch	1 241	-6,9	419	938	14,0	304
Döbeln	626	-10,7	185	409	-15,0	119
Leipziger Land	1 186	-21,1	399	921	2,6	293
Muldentalkreis	1 322	-4,8	453	894	21,8	265
Torgau-Oschatz	1 036	3,6	358	763	41,3	228
Regierungsbezirk Leipzig	11 823	-10,8	3 916	8 167	7,7	2 369
Sachsen	40 864	-11,0	13 287	30 624	8,6	9 054

1) Anzeigepflichtige Personen, die eine Neugründung vorgenommen bzw. ihren Betrieb vollständig aufgegeben haben.

23. Gewerbetreibende¹⁾ 2005 nach Wirtschaftszweigen

WZ 2003	Wirtschaftsabschnitt Wirtschaftsabteilung	Neugründung			Vollständige Aufgabe		
		Gewerbetreibende		darunter weiblich	Gewerbetreibende		darunter weiblich
		insge- samt	Veränderung zum Vorjahr		insge- samt	Veränderung zum Vorjahr	
		Anzahl	%	Anzahl	%	Anzahl	
A	Land- und Forstwirtschaft	423	-4,9	96	293	15,8	75
B	Fischerei und Fischzucht	8	60,0	2	7	75,0	3
C	Bergbau und Gewinnung v. Steinen u. Erden	7	-12,5	1	11	266,7	2
D	Verarbeitendes Gewerbe	1 527	-17,6	331	1 230	-4,1	208
	darunter						
15	Ernährungsgewerbe	145	-10,5	31	157	-8,7	26
20	Holzgewerbe (o. Herst. v. Möbeln)	138	-14,8	17	108	-10,7	14
22	Verlags- u. Druckgewerbe, Vervielfältigung bespielter Tonträger	139	-14,7	39	98	-22,2	28
26	Glasgewerbe, Keramik, Verarbeitung von Steinen und Erden	89	-20,5	24	69	4,5	8
28	Herst. v. Metallerezeugnissen	269	-20,2	29	232	-4,1	17
29	Maschinenbau	164	-15,5	12	131	7,4	7
33	Medizin-, Mess-, Steuer- u. Regelungs- technik, Optik	78	-30,4	18	45	-10,0	7
36	Herstellung von Möbeln, Schmuck, Musikin- strumenten, Sportger., Spielwaren u. sonst. Erz.	187	-11,8	59	103	7,3	28
37	Recycling	31	19,2	6	31	-6,1	4
E	Energie- und Wasserversorgung	382	108,7	80	91	133,3	6
F	Baugewerbe	6 518	-13,6	317	4 457	20,8	309
G	Handel	10 520	-8,6	3 561	9 220	5,8	3 121
	davon						
50	Kraftfahrzeughandel; Instandhaltung und Reparatur von Kraftfahrzeugen; Tankstellen	1 106	-6,4	112	785	9,9	113
51	Handelsvermittlung u. Großhandel	2 163	-7,4	636	1 914	1,6	520
52	Einzelhandel, Rep. v. Gebrauchsgütern	7 251	-9,2	2 813	6 521	6,6	2 488
H	Gastgewerbe	2 320	-6,5	829	2 576	2,8	848
I	Verkehr und Nachrichtenübermittlung	1 352	-32,8	303	1 220	-3,6	221
	darunter						
60	Landverkehr; Transport in Rohrleitungen	541	-20,8	73	600	3,1	81
J	Kredit- und Versicherungsgewerbe	2 320	-12,8	909	2 109	2,7	768
K	Grundstücks- und Wohnungswesen, Vermietung beweglicher Sachen; Erbringung von wirtschaftlichen Dienstleistungen a. n. g.	9 847	-7,3	3 879	6 377	11,1	2 105
	davon						
70	Grundstücks- und Wohnungswesen	728	-12,7	210	871	-	183
71	Vermietung beweglicher Sachen	310	33,6	63	203	-13,2	48
72	Datenverarbeitung u. Datenbanken	1 108	-6,4	152	693	22,9	96
73	Forschung und Entwicklung	26	-21,2	5	27	35,0	3
74	Erbringung von wirtsch. Dienstleistungen a. n. g.	7 675	-8,0	3 449	4 583	13,1	1 775
M	Erziehung und Unterricht	201	-6,9	69	175	-7,9	36
N	Gesundheits-, Veterinär- u. Sozialwesen	472	-34,1	321	272	9,2	154
O	Erbringung von sonstigen öffentlichen und persönlichen Dienstleistungen	4 967	-12,5	2 589	2 586	16,6	1 198
	darunter						
92	Kultur, Sport und Unterhaltung	875	-10,8	213	550	-0,4	119
93	Erbringung v. sonst. Dienstleistungen	4 016	-13,0	2 357	1 962	25,1	1 061
A-K, M-O	Insgesamt	40 864	-11,0	13 287	30 624	8,6	9 054

1) Anzeigepflichtige Personen, die eine Neugründung vorgenommen bzw. ihren Betrieb vollständig aufgegeben haben.

24. Gewerbebeanmeldungen 2005 je 10 000 Einwohner nach Kreisfreien Städten und Landkreisen sowie Wirtschaftszweigen

Kreisfreie Stadt Landkreis Regierungsbezirk Land	Insgesamt	Land- u. Forst- wirtschaft	Verarbei- tendes Gewerbe	Bau- gewerbe	Handel; In- standhaltung, Rep.v. Kfz u. Gebrauchsg.	Gast- gewerbe
		A	D	F	G	H
		Chemnitz, Stadt	120	1	4	16
Plauen, Stadt	114	1	4	15	23	10
Zwickau, Stadt	105	0	4	12	31	8
Annaberg	99	1	8	17	30	6
Chemnitzer Land	97	1	4	19	27	8
Freiberg	90	1	5	12	26	7
Vogtlandkreis	103	1	7	18	29	8
Mittlerer Erzgebirgskreis	82	1	8	12	25	5
Mittweida	99	1	5	15	29	6
Stollberg	104	2	5	23	26	5
Aue-Schwarzenberg	96	1	5	15	29	8
Zwickauer Land	86	1	4	15	23	6
Regierungsbezirk Chemnitz	101	1	5	16	28	7
Dresden, Stadt	120	0	4	14	28	10
Görlitz, Stadt	126	3	4	46	28	11
Hoyerswerda, Stadt	56	-	2	7	22	4
Bautzen	103	2	4	18	28	8
Meißen	106	2	5	19	30	7
Niederschlesischer Oberlausitzkreis	82	1	3	15	22	7
Riesa-Großenhain	83	1	3	15	22	6
Löbau-Zittau	98	2	5	17	28	8
Sächsische Schweiz	100	1	5	20	25	10
Weißeritzkreis	104	1	5	19	23	6
Kamenz	89	1	5	20	22	6
Regierungsbezirk Dresden	104	1	4	18	26	8
Leipzig, Stadt	131	1	3	9	30	7
Delitzsch	115	1	4	19	30	6
Döbeln	93	0	4	18	26	6
Leipziger Land	96	1	4	16	24	6
Muldentalkreis	112	2	5	21	27	6
Torgau-Oschatz	115	2	4	24	32	9
Regierungsbezirk Leipzig	118	1	4	14	29	7
Sachsen	106	1	4	16	27	8

Davon					Kreisfreie Stadt Landkreis Regierungsbezirk Land
Verkehr u. Nachrichten- über- mittlung	Kredit- und Versiche- rungsge- werbe	Grundstücks-, Wohnsw. u. Vermietg.; Erbr. wirt. DL	öffentl. und persönl. Dienst- leistungen	übrige Wirtschafts- zweige	
I	J	K	O	B; C; E; M; N	
3	7	37	10	2	Chemnitz, Stadt
4	15	28	10	3	Plauen, Stadt
3	6	28	10	1	Zwickau, Stadt
3	4	15	12	2	Annaberg
4	5	18	9	2	Chemnitzer Land
3	7	17	8	4	Freiberg
5	6	16	8	4	Vogtlandkreis
3	4	13	8	3	Mittlerer Erzgebirgskreis
5	6	20	10	3	Mittweida
3	5	22	11	3	Stollberg
3	5	18	9	3	Aue-Schwarzenberg
3	5	18	8	1	Zwickauer Land
4	6	22	9	3	Regierungsbezirk Chemnitz
3	6	43	7	3	Dresden, Stadt
4	4	20	6	1	Görlitz, Stadt
2	6	8	4	1	Hoyerswerda, Stadt
4	7	18	11	3	Bautzen
4	6	21	11	3	Meißen
3	6	13	8	3	Niederschlesischer Oberlausitzkreis
4	5	16	10	2	Riesa-Großenhain
4	5	15	11	3	Löbau-Zittau
3	6	16	12	2	Sächsische Schweiz
4	8	23	12	3	Weißeritzkreis
3	5	17	8	1	Kamenz
3	6	25	9	3	Regierungsbezirk Dresden
3	6	38	33	2	Leipzig, Stadt
7	7	25	13	4	Delitzsch
3	8	17	9	3	Döbeln
4	5	21	12	3	Leipziger Land
4	8	25	13	3	Muldentalkreis
4	6	19	12	4	Torgau-Oschatz
4	6	29	21	3	Regierungsbezirk Leipzig
4	6	25	12	3	Sachsen

25. Gewerbeabmeldungen 2005 je 10 000 Einwohner nach Kreisfreien Städten und Landkreisen sowie Wirtschaftszweigen

Kreisfreie Stadt Landkreis Regierungsbezirk Land	Insgesamt	Land- u. Forst- wirtschaft	Verarbei- tendes Gewerbe	Bau- gewerbe	Handel; In- standhaltung, Rep.v. Kfz u. Gebrauchsg.	Gast- gewerbe
		A	D	F	G	H
		Chemnitz, Stadt	104	1	3	11
Plauen, Stadt	91	1	4	13	24	11
Zwickau, Stadt	100	0	4	11	32	7
Annaberg	70	1	7	11	23	6
Chemnitzer Land	83	1	4	15	24	8
Freiberg	73	1	5	9	23	8
Vogtlandkreis	78	1	6	12	25	7
Mittlerer Erzgebirgskreis	65	0	6	8	21	6
Mittweida	76	1	5	12	25	5
Stollberg	72	0	2	13	24	5
Aue-Schwarzenberg	80	0	4	13	28	8
Zwickauer Land	80	1	4	14	24	7
Regierungsbezirk Chemnitz	83	1	4	12	26	7
Dresden, Stadt	103	0	4	13	28	9
Görlitz, Stadt	87	1	4	16	25	7
Hoyerswerda, Stadt	63	0	2	5	25	4
Bautzen	81	2	4	11	28	8
Meißen	83	1	4	14	25	9
Niederschlesischer Oberlausitzkreis	63	1	4	12	19	5
Riesa-Großenhain	67	1	3	11	21	5
Löbau-Zittau	77	1	5	10	27	7
Sächsische Schweiz	87	1	5	14	26	10
Weißeritzkreis	70	1	4	11	21	6
Kamenz	61	1	4	8	19	6
Regierungsbezirk Dresden	83	1	4	12	25	8
Leipzig, Stadt	92	1	2	9	24	7
Delitzsch	93	1	3	15	28	6
Döbeln	71	1	2	13	23	6
Leipziger Land	76	0	3	12	24	5
Muldentalkreis	80	1	3	14	24	5
Torgau-Oschatz	87	1	3	19	26	7
Regierungsbezirk Leipzig	86	1	3	12	25	6
Sachsen	84	1	4	12	25	7

Davon					Kreisfreie Stadt Landkreis Regierungsbezirk Land
Verkehr u. Nachrichten- über- mittlung	Kredit- und Versiche- rungsge- werbe	Grundstücks-, Wohnsw. u. Vermietg.; Erbr. wirt. DL	öffentl. und persönl. Dienst- leistungen	übrige Wirtschafts- zweige	
I	J	K	O	B; C; E; M; N	
4	8	30	8	1	Chemnitz, Stadt
4	8	19	6	2	Plauen, Stadt
5	7	22	10	1	Zwickau, Stadt
4	3	10	4	1	Annaberg
4	5	14	8	1	Chemnitzer Land
3	6	12	6	1	Freiberg
4	6	10	4	1	Vogtlandkreis
3	5	9	5	2	Mittlerer Erzgebirgskreis
5	5	13	5	1	Mittweida
3	4	13	7	1	Stollberg
3	6	12	6	1	Aue-Schwarzenberg
4	6	14	6	1	Zwickauer Land
4	6	16	6	1	Regierungsbezirk Chemnitz
3	7	30	5	2	Dresden, Stadt
5	9	13	4	2	Görlitz, Stadt
3	7	11	4	2	Hoyerswerda, Stadt
3	7	12	6	1	Bautzen
3	4	15	6	1	Meißen
3	6	8	5	1	Niederschlesischer Oberlausitzkreis
3	5	12	6	1	Riesa-Großenhain
3	6	10	5	2	Löbau-Zittau
4	5	15	5	1	Sächsische Schweiz
2	5	14	5	2	Weißeritzkreis
2	5	10	5	1	Kamenz
3	6	17	5	2	Regierungsbezirk Dresden
3	5	23	15	2	Leipzig, Stadt
7	6	20	6	2	Delitzsch
3	5	12	5	2	Döbeln
3	5	16	6	1	Leipziger Land
3	6	16	6	1	Muldentalkreis
4	6	13	7	1	Torgau-Oschatz
4	5	19	10	1	Regierungsbezirk Leipzig
4	6	17	7	1	Sachsen

26. Gewerbemeldungen 2005 je 10 000 Einwohner nach Kreisfreien Städten und Landkreisen sowie dem Grund der Meldung

Kreisfreie Stadt Landkreis Regierungsbezirk Land	Anmeldungen				Ummeldungen insgesamt	Abmeldungen				
	insgesamt	davon				insgesamt	insgesamt	davon		
		Neuerichtung	Zuzug	Übernahme				Aufgabe eines Betriebes	Fortzug	Übergabe
Chemnitz, Stadt	120	106	5	9	46	104	89	7	7	
Plauen, Stadt	114	96	5	13	46	91	74	5	12	
Zwickau, Stadt	105	91	6	8	44	100	84	8	8	
Annaberg	99	88	6	5	49	70	59	6	5	
Chemnitzer Land	97	83	7	7	33	83	68	8	7	
Freiberg	90	78	6	7	25	73	59	7	7	
Vogtlandkreis	103	87	6	10	28	78	61	7	10	
Mittlerer Erzgebirgskreis	82	74	4	4	25	65	56	5	4	
Mittweida	99	83	8	9	30	76	65	7	5	
Stollberg	104	92	6	6	31	72	59	8	5	
Aue-Schwarzenberg	96	80	6	10	27	80	64	7	9	
Zwickauer Land	86	73	6	6	32	80	68	6	6	
Regierungsbezirk Chemnitz	101	87	6	8	34	83	69	7	7	
Dresden, Stadt	120	107	4	9	54	103	91	6	6	
Görlitz, Stadt	126	115	5	7	46	87	75	8	3	
Hoyerswerda, Stadt	56	50	4	3	30	63	53	7	3	
Bautzen	103	91	7	6	33	81	70	7	4	
Meißen	106	91	9	7	30	83	68	9	6	
Niederschlesischer Oberlausitzkreis	82	72	4	5	21	63	54	4	5	
Riesa-Großenhain	83	73	3	6	24	67	56	6	5	
Löbau-Zittau	98	86	5	7	30	77	64	6	6	
Sächsische Schweiz	100	87	7	6	33	87	71	9	6	
Weißeritzkreis	104	90	9	5	33	70	58	7	5	
Kamenz	89	77	6	5	27	61	50	7	4	
Regierungsbezirk Dresden	104	91	6	7	37	83	71	7	5	
Leipzig, Stadt	131	121	6	4	52	92	81	7	3	
Delitzsch	115	100	10	5	36	93	77	10	6	
Döbeln	93	84	5	5	23	71	58	7	6	
Leipziger Land	96	80	11	5	26	76	64	9	3	
Muldentalkreis	112	99	7	5	29	80	67	8	4	
Torgau-Oschatz	115	106	5	4	28	87	78	5	4	
Regierungsbezirk Leipzig	118	107	7	4	40	86	75	8	4	
Sachsen	106	94	6	7	37	84	71	7	6	

Erläuterungen

Rechtsgrundlage

Die Rechtsgrundlagen der Gewerbeanzeigenstatistik bilden die Gewerbeordnung in der Fassung der Bekanntmachung vom 22. Februar 1999 (BGBl. I S. 202), zuletzt geändert durch Art. 12 des Gesetzes vom 30. Juli 2004 (BGBl. I S. 2014) und die Verwaltungsvorschrift des Sächsischen Staatsministeriums für Wirtschaft und Arbeit zur Durchführung der §§ 14, 15 und 55c der Gewerbeordnung vom 2. November 1995 (Sächsisches Amtsblatt Nr. 49 S. 1253) in Verbindung mit dem Gesetz über die Statistik für Bundeszwecke (Bundesstatistikgesetz - BStatG) vom 22. Januar 1987 (BGBl. I S. 462, 565), zuletzt geändert durch Art. 2 des Gesetzes vom 9. Juni 2005 (BGBl. I S. 1534)

Berichtskreis und Merkmale

Auskunftspflichtig für die Gewerbeanzeigenstatistik sind die Gewerbeanzeigenden, die nach § 14 der Gewerbeordnung (GewO) jedes stehende Gewerbe oder den Betrieb einer Zweigniederlassung oder einer unselbständigen Zweigstelle bzw. nach § 55c GewO ein Reisegewerbe als selbständige Tätigkeit anzeigen müssen. Sie erfüllen ihre statistische Auskunftspflicht durch die Erstattung der Anzeige bei den zuständigen Behörden. Diese übermitteln die Angaben der Gewerbeanzeigen monatlich an das zuständige statistische Landesamt.

Als Gewerbe gilt jede erlaubte selbständige Tätigkeit, die auf Dauer angelegt ist und mit Absicht der Gewinnerzielung betrieben wird. Die Tätigkeiten, die der Gewerbeordnung unterliegen, regelt § 6 GewO. Ausgenommen von der Anzeigepflicht sind insbesondere die Urproduktion (Land- und Forstwirtschaft, Garten- und Weinbau, Fischerei, Bergbau), die freien Berufe im Sinne des Gewerberechts (z. B. Ärzte, Rechtsanwälte, Notare, Wirtschaftsprüfer, wissenschaftliche, künstlerische oder schriftstellerische Tätigkeiten), Versicherungsunternehmen und die Verwaltung eigenen Vermögens. Wird aber eine dieser nichtgewerblichen Tätigkeiten in Verbindung mit einer Gewerbetätigkeit ausgeübt, kommen die allgemeinen Bestimmungen der GewO zur Anwendung.

Anzeigepflichtig sind die Gewerbetreibenden (natürliche oder juristische Personen). Bei Personengesellschaften sind die geschäftsführungsberechtigten Gesellschafter die Gewerbetreibenden, nicht dagegen die Personengesellschaften als solche, da diese keine eigene Rechtspersönlichkeit besitzen. Damit ist jeder dieser Gesellschafter auch anzeigepflichtig.

Eine Gewerbemeldung kann aus unterschiedlichen Gründen erfolgen und wird mit einem der dafür gesetzlich vorgegebenen Meldeformulare, unterschieden nach Anmeldung, Ummeldung oder Abmeldung, vollzogen.

Eine **A n m e l d u n g** ist abzugeben bei

- Neuerrichtung eines Gewerbebetriebes, einer Zweigniederlassung oder einer unselbständigen Zweigstelle in Differenzierung nach
 - Neugründungen,
 - Gründungen nach Umwandlungsgesetz (z. B. Verschmelzung, Spaltung)
- Zuzug eines bestehenden Betriebes aus einem anderen Gewerbeamtsbezirk, d. h. Wiedereröffnung nach Verlegung,
- Übernahme eines bereits bestehenden Betriebes, differenziert ausgewiesen auf Grund von
 - Rechtsformwechsel,
 - Gesellschaftereintritt,
 - Erbfolge, Kauf oder Pacht.

Eine **U m m e l d u n g** ist abzugeben bei

- Änderung oder Erweiterung der wirtschaftlichen Tätigkeit oder/und
- Verlagerung innerhalb des Gewerbeamtsbereichs.

Eine **A b m e l d u n g** ist abzugeben bei

- Aufgabe eines Gewerbebetriebes, einer Zweigniederlassung oder einer unselbständigen Zweigstelle in Differenzierung nach
 - vollständigen Aufgaben,
 - Schließungen nach Umwandlungsgesetz (z. B. Verschmelzung, Spaltung)
- Fortzug eines bestehenden Gewerbebetriebes in einen anderen Gewerbeamtsbereich, d. h. Schließung wegen Verlegung,
- Übergabe eines weiterhin bestehenden Betriebes auf Grund von
 - Rechtsformwechsel,
 - Gesellschafteraustritt,
 - Erbfolge, Verkauf oder Verpachtung.

Erläuterungen

Rechtsgrundlage

Die Rechtsgrundlagen der Gewerbeanzeigenstatistik bilden die Gewerbeordnung in der Fassung der Bekanntmachung vom 22. Februar 1999 (BGBl. I S. 202), zuletzt geändert durch Art. 12 des Gesetzes vom 30. Juli 2004 (BGBl. I S. 2014) und die Verwaltungsvorschrift des Sächsischen Staatsministeriums für Wirtschaft und Arbeit zur Durchführung der §§ 14, 15 und 55c der Gewerbeordnung vom 2. November 1995 (Sächsisches Amtsblatt Nr. 49 S. 1253) in Verbindung mit dem Gesetz über die Statistik für Bundeszwecke (Bundesstatistikgesetz - BStatG) vom 22. Januar 1987 (BGBl. I S. 462, 565), zuletzt geändert durch Art. 2 des Gesetzes vom 9. Juni 2005 (BGBl. I S. 1534).

Berichtskreis und Merkmale

Auskunftspflichtig für die Gewerbeanzeigenstatistik sind die Gewerbeanzeigenden, die nach § 14 der Gewerbeordnung (GewO) jedes stehende Gewerbe oder den Betrieb einer Zweigniederlassung oder einer unselbständigen Zweigstelle bzw. nach § 55c GewO ein Reisegewerbe als selbständige Tätigkeit anzeigen müssen. Sie erfüllen ihre statistische Auskunftspflicht durch die Erstattung der Anzeige bei den zuständigen Behörden. Diese übermitteln die Angaben der Gewerbeanzeigen monatlich an das zuständige statistische Landesamt.

Als Gewerbe gilt jede erlaubte selbständige Tätigkeit, die auf Dauer angelegt ist und mit Absicht der Gewinnerzielung betrieben wird. Die Tätigkeiten, die der Gewerbeordnung unterliegen, regelt § 6 GewO. Ausgenommen von der Anzeigepflicht sind insbesondere die Urproduktion (Land- und Forstwirtschaft, Garten- und Weinbau, Fischerei, Bergbau), die freien Berufe im Sinne des Gewerberechts (z. B. Ärzte, Rechtsanwälte, Notare, Wirtschaftsprüfer, wissenschaftliche, künstlerische oder schriftstellerische Tätigkeiten), Versicherungsunternehmen und die Verwaltung eigenen Vermögens. Wird aber eine dieser nichtgewerblichen Tätigkeiten in Verbindung mit einer Gewerbetätigkeit ausgeübt, kommen die allgemeinen Bestimmungen der GewO zur Anwendung.

Anzeigepflichtig sind die Gewerbetreibenden (natürliche oder juristische Personen). Bei Personengesellschaften sind die geschäftsführungsberechtigten Gesellschafter die Gewerbetreibenden, nicht dagegen die Personengesellschaften als solche, da diese keine eigene Rechtspersönlichkeit besitzen. Damit ist jeder dieser Gesellschafter auch anzeigepflichtig.

Eine Gewerbemeldung kann aus unterschiedlichen Gründen erfolgen und wird mit einem der dafür gesetzlich vorgegebenen Meldeformulare, unterschieden nach Anmeldung, Ummeldung oder Abmeldung, vollzogen.

Eine **A n m e l d u n g** ist abzugeben bei

- Neuerrichtung eines Gewerbebetriebes, einer Zweigniederlassung oder einer unselbständigen Zweigstelle in Differenzierung nach
 - Neugründungen,
 - Gründungen nach Umwandlungsgesetz (z. B. Verschmelzung, Spaltung)
- Zuzug eines bestehenden Betriebes aus einem anderen Gewerbeamtsbezirk, d. h. Wiedereröffnung nach Verlegung,
- Übernahme eines bereits bestehenden Betriebes, differenziert ausgewiesen auf Grund von
 - Rechtsformwechsel,
 - Gesellschaftereintritt,
 - Erbfolge, Kauf oder Pacht.

Eine **U m m e l d u n g** ist abzugeben bei

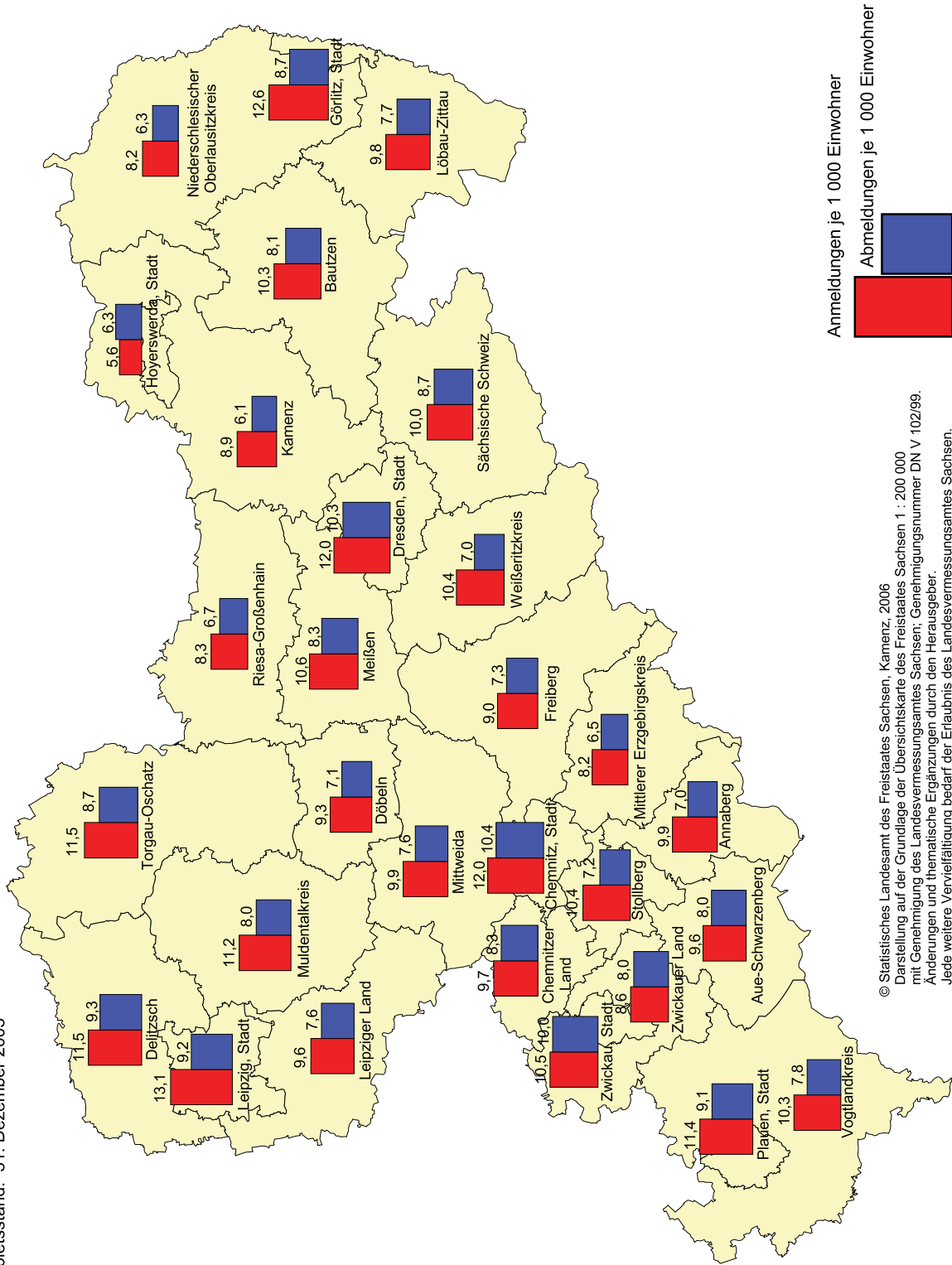
- Änderung oder Erweiterung der wirtschaftlichen Tätigkeit oder/und
- Verlagerung innerhalb des Gewerbeamtsbereichs.

Eine **A b m e l d u n g** ist abzugeben bei

- Aufgabe eines Gewerbebetriebes, einer Zweigniederlassung oder einer unselbständigen Zweigstelle in Differenzierung nach
 - vollständigen Aufgaben,
 - Schließungen nach Umwandlungsgesetz (z. B. Verschmelzung, Spaltung)
- Fortzug eines bestehenden Gewerbebetriebes in einen anderen Gewerbeamtsbereich, d. h. Schließung wegen Verlegung,
- Übergabe eines weiterhin bestehenden Betriebes auf Grund von
 - Rechtsformwechsel,
 - Gesellschafteraustritt,
 - Erbfolge, Verkauf oder Verpachtung.

Abb. 1 Gewerbean- und -abmeldungen je 1 000 Einwohner 2005 in Sachsen nach Kreisfreien Städten und Landkreisen

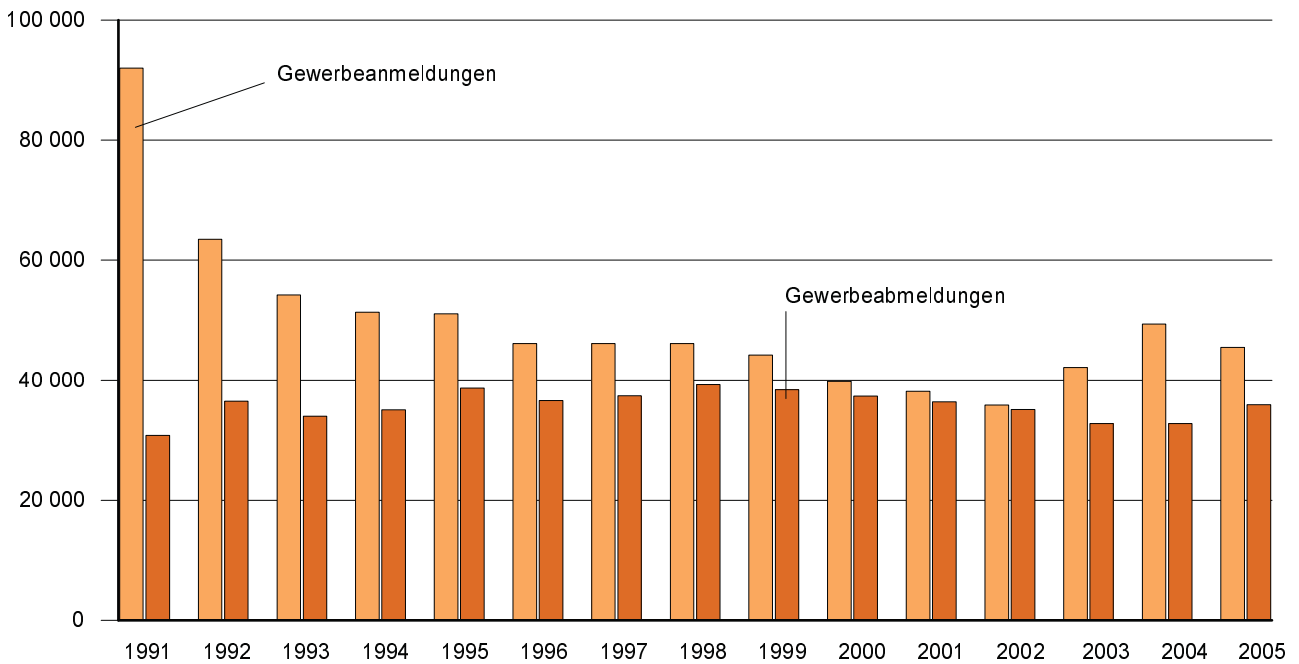
Gebietsstand: 31. Dezember 2005



Anmeldungen je 1 000 Einwohner
 Abmeldungen je 1 000 Einwohner

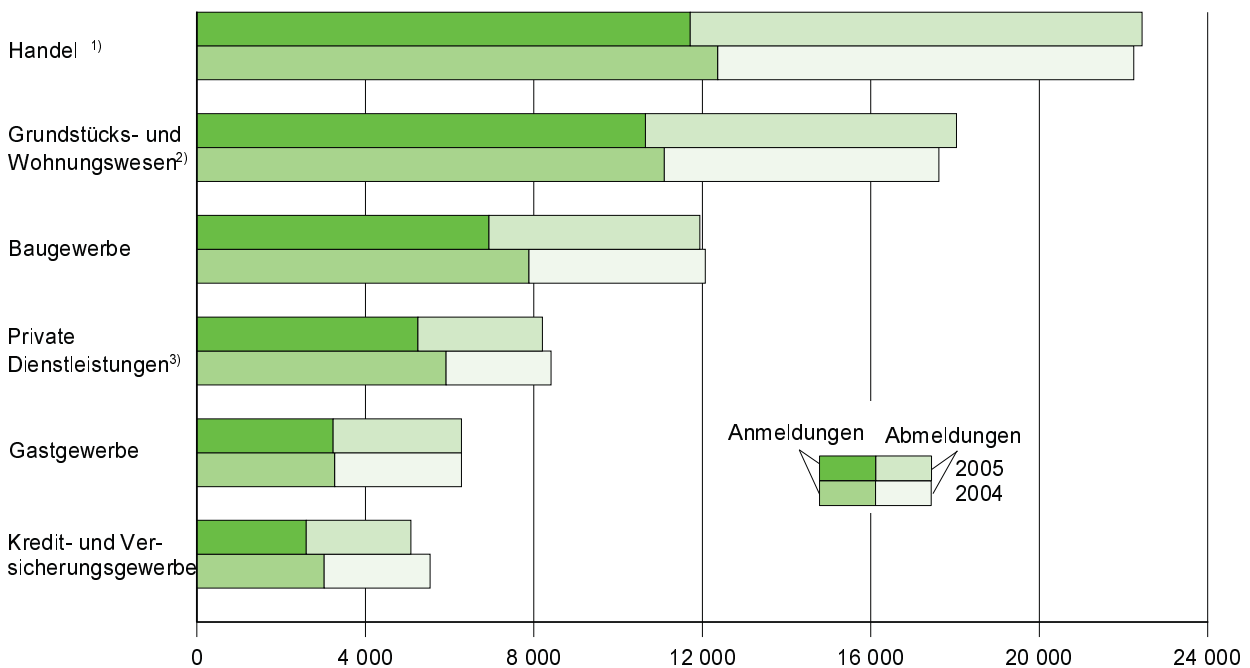
© Statistisches Landesamt des Freistaates Sachsen, Kamenz, 2006
 Darstellung auf der Grundlage der Übersichtskarte des Freistaates Sachsen 1 : 200 000
 mit Genehmigung des Landesvermessungsamtes Sachsen, Genehmigungsnummer DN V 102/99.
 Änderungen und thematische Ergänzungen durch den Herausgeber.
 Jede weitere Vervielfältigung bedarf der Erlaubnis des Landesvermessungsamtes Sachsen.

Abb. 2 Gewerbean- und -abmeldungen 1991 bis 2005¹⁾



1) einschließlich Automatenaufsteller und Reisegewerbe

Abb. 3 Gewerbean- und -abmeldungen 2004 und 2005 in ausgewählten Wirtschaftsabschnitten



1) Handel; Instandhaltung und Reparatur von Kraftfahrzeugen und Gebrauchsgütern

2) Grundstücks- und Wohnungswesen, Vermietung beweglicher Sachen, Erbringung von wirtschaftlichen Dienstleistungen

3) Erbringung von sonstigen öffentlichen und persönlichen Dienstleistungen