

Statistisches Landesamt
des Freistaates
Sachsen



Statistische Berichte

Gewerbebeanmeldungen und -abmeldungen im Freistaat Sachsen

IV. Quartal und Jahr 2007

Zeichenerklärung

-	Nichts vorhanden (genau Null)	x	Tabellenfach gesperrt, weil Aussage nicht sinnvoll
0	Weniger als die Hälfte von 1 in der letzten besetzten Stelle, jedoch mehr als nichts	()	Aussagewert ist eingeschränkt
...	Angabe fällt später an	p	vorläufige Zahl
/	Zahlenwert nicht sicher genug	r	berichtigte Zahl
.	Zahlenwert unbekannt oder geheim zu halten	s	geschätzte Zahl

Herausgeber:

Statistisches Landesamt des Freistaates Sachsen

Macherstraße 63
01917 Kamenz

Postfach 11 05
01911 Kamenz

Telefon

Vermittlung 03578 33-0

Präsidentin/Sekretariat -1900

Telefax -1999

Auskunft -1913, -1914

Telefax -1921

Bibliothek -4352

Telefax -1598

Vertrieb -4316

Internet

www.statistik.sachsen.de

E-Mail

info@statistik.sachsen.de

Kein Zugang für elektronisch signierte sowie verschlüsselte Dokumente

Inhalt

	Seite
Ergebnisdarstellung	3
Tabellen	
1. Gewerbean- und -abmeldungen in Sachsen 1991 bis 2007	5
2. Gewerbemeldungen in den neuen Bundesländern im 4. Quartal 2007 und im Jahr 2007	5
3. Gewerbemeldungen seit 1996 nach dem Grund der Meldung	6
4. Gewerbemeldungen im 4. Quartal 2007 nach Kreisfreien Städten und Landkreisen sowie dem Grund der Meldung	8
5. Gewerbemeldungen im 4. Quartal 2007 nach Wirtschaftszweigen und dem Grund der Meldung	10
6. Gewerbemeldungen im 4. Quartal 2007 nach Art der Niederlassung, der Rechtsform und den Einzelunternehmen nach Geschlecht und Staatsangehörigkeit des Inhabers sowie dem Grund der Meldung	12
7. Gewerbeanmeldungen im 4. Quartal 2007 nach Kreisfreien Städten und Landkreisen sowie Wirtschaftszweigen	14
8. Gewerbeabmeldungen im 4. Quartal 2007 nach Kreisfreien Städten und Landkreisen sowie Wirtschaftszweigen	16
9. Gewerbemeldungen 2007 nach Kreisfreien Städten und Landkreisen sowie dem Grund der Meldung	18
10. Gewerbemeldungen 2007 nach Wirtschaftszweigen und dem Grund der Meldung	20
11. Gewerbemeldungen 2007 nach Art der Niederlassung, der Rechtsform und den Einzelunternehmen nach Geschlecht und Staatsangehörigkeit des Inhabers sowie dem Grund der Meldung	22
12. Gewerbeanmeldungen 2007 nach Kreisfreien Städten und Landkreisen sowie Wirtschaftszweigen	24
13. Gewerbeabmeldungen 2007 nach Kreisfreien Städten und Landkreisen sowie Wirtschaftszweigen	26
14. Gewerbemeldungen 2007 nach Kreisfreien Städten und Landkreisen sowie dem Grund der Meldung und dem Grad der Selbständigkeit	28
15. Gewerbemeldungen 2007 nach Wirtschaftszweigen sowie dem Grund der Meldung und dem Grad der Selbständigkeit	30
16. Neugründungen und vollständige Aufgaben 2007 nach Kreisfreien Städten und Landkreisen sowie dem Grad der Selbständigkeit	32
17. Neugründungen und vollständige Aufgaben 2007 nach Wirtschaftszweigen sowie dem Grad der Selbständigkeit	34
18. Gewerbeanmeldungen 2007 nach Kreisfreien Städten und Landkreisen sowie Monaten	36
19. Gewerbeanmeldungen 2007 nach Wirtschaftszweigen und Monaten	38

	Seite
20. Gewerbeabmeldungen 2007 nach Kreisfreien Städten und Landkreisen sowie Monaten	40
21. Gewerbeabmeldungen 2007 nach Wirtschaftszweigen und Monaten	42
22. Gewerbetreibende 2007 nach Kreisfreien Städten und Landkreisen	44
23. Gewerbetreibende 2007 nach Wirtschaftszweigen	45
24. Gewerbeanmeldungen 2007 je 10 000 Einwohner nach Kreisfreien Städten und Landkreisen sowie Wirtschaftszweigen	46
25. Gewerbeabmeldungen 2007 je 10 000 Einwohner nach Kreisfreien Städten und Landkreisen sowie Wirtschaftszweigen	48
26. Gewerbeanmeldungen 2007 je 10 000 Einwohner nach Kreisfreien Städten und Landkreisen sowie dem Grund der Meldung	50
Erläuterungen	52
Abbildungen	
1. Gewerbean- und -abmeldungen je 1 000 Einwohner 2007 in Sachsen nach Kreisfreien Städten und Landkreisen	53
2. Gewerbean- und -abmeldungen 1991 bis 2007	54
3. Gewerbean- und -abmeldungen 2006 und 2007 in ausgewählten Wirtschaftszweigen	54

Ergebnisdarstellung

Im Jahr 2007 nahmen die sächsischen Gewerbeämter 39 038 **Gewerbebeanmeldungen** (ohne Automatenaufsteller und Reisegewerbe) entgegen, das waren 4 698 Anmeldungen bzw. 10,7 Prozent weniger als im Vorjahr. Damit war, wie bereits in den beiden Vorjahren, erneut ein Rückgang der Gewerbebeanmeldungen im Jahr 2007 zu verzeichnen (vgl. Tab. 3). Der Rückgang der Gewerbebeanmeldungen im Vergleich zum Vorjahreszeitraum betraf alle vier Quartale. In 33 397 Fällen bzw. 85,6 Prozent der Anmeldungen des Jahres 2007 bestand laut Gewerbebeanmeldung die Absicht, einen Gewerbebetrieb (Hauptniederlassung, Zweigniederlassung oder unselbständige Zweigstelle) neu zu errichten (4. Quartal 2007: 7 304 Fälle bzw. 84,6 Prozent der Anmeldungen). Die Zahl der Neuerrichtungen sank um 4 767 Gewerbebeanmeldungen bzw. um 12,5 Prozent gegenüber dem Vorjahr. Nur ein sehr geringer Teil dieser Neuerrichtungen wurde auf der Gewerbebeanmeldung als derivative Gründungen nach dem Umwandlungsgesetz (4. Quartal 2007 und 2007 je 1,2 Prozent) ausgewiesen, die überwiegende Zahl der Neuerrichtungen ist demnach als Neugründung (primäre Gründung) anzusehen. Rund 7,7 Prozent der Gewerbebeanmeldungen (2 988 Gewerbebeanmeldungen; 4. Quartal: 673 Anmeldungen bzw. 7,8 Prozent) waren Zuzüge von Gewerbebetrieben aus anderen Gewerbeämtern (Verlagerungen des Betriebssitzes). Das waren 137 Gewerbebeanmeldungen bzw. fast fünf Prozent mehr als 2006. Die restlichen sieben Prozent der Gewerbebeanmeldungen stellten im Jahr 2007 Übernahmen dar bzw. zeigten den Eintritt von weiteren Gesellschaftern oder einen Rechtsformwechsel an (68 Gewerbebeanmeldungen bzw. 2,5 Prozent weniger als im Vorjahr). Den wesentlichen Bestandteil der Übernahmen bildeten mit 1 850 Anmeldungen bzw. 69,7 Prozent die Übernahmen infolge von Erbfolge, Kauf bzw. Pacht.

Knapp 87 Prozent aller Gewerbebeanmeldungen wurden für Hauptniederlassungen vorgenommen, das waren 4 521 Gewerbebeanmeldungen bzw. 11,8 Prozent weniger als 2006. Für Zweigniederlassungen wurden 1 187 Gewerbebeanmeldungen registriert, das sind 24 Gewerbebeanmeldungen bzw. 2,1 Prozent mehr als im Vorjahr und für unselbständige Zweigstellen wurden 3 964 Gewerbebeanmeldungen entgegengenommen (201 Anmeldungen bzw. 4,8 Prozent weniger; vgl. Tab. 11).

Die Zahl der Neuerrichtungen ist nicht mit Existenzgründungen gleichzusetzen und berücksichtigt noch keinerlei Kriterien zur wirtschaftlichen Nachhaltigkeit dieser Gewerbebeanmeldungen. Eine Aussage über die Aufnahme einer nennenswerten selbständigen Tätigkeit ist näherungsweise über die nach statistisch definierten Kriterien abgegrenzte Zahl der so genannten Betriebsgründungen möglich (vgl. Erläuterungen). Im Jahr 2007 erfüllten, wie bereits 2005 und 2006, reichlich ein Viertel der Neugründungen die statistischen Kriterien, um als „Betriebsgründung“ eingestuft zu werden. Die Zahl der Betriebsgründungen sank gegenüber dem Vorjahr um 923 bzw. um 9,6 Prozent. Alle übrigen 24 318 Neugründungen wurden auf Grund der vorliegenden Angaben den sonstigen Neugründungen zugeordnet, darunter waren knapp 46 Prozent der sonstigen Neugründungen solche im Nebenerwerb. Die sonstigen Neugründungen sanken gegenüber dem Vorjahr um 3 949 bzw. 14,0 Prozent (vgl. Tab. 16 und 17).

Fast 81 Prozent aller Anmeldungen im Jahr 2007 wurden von Einzelunternehmern vorgenommen, die zu 90 Prozent die deutsche Staatsangehörigkeit besaßen. Von den übrigen Gewerbetreibenden dieser Rechtsform waren 3,7 Prozent polnische und 1,4 Prozent vietnamesische Staatsbürger (vgl. Tab. 11).

Im Jahr 2007 wurden von den sächsischen Gewerbeämtern 34 965 **Gewerbeabmeldungen** (ohne Automatenaufsteller und Reisegewerbe) verzeichnet (4. Quartal 2007: 8 293 Abmeldungen). Das war ein Rückgang um 291 Abmeldungen bzw. 0,8 Prozent. Damit war im Berichtsjahr, wie bereits im Vorjahr, wieder ein Rückgang der Gewerbeabmeldungen zu erkennen. Dieser Rückgang war mit 5,8 Prozent weniger Abmeldungen in 3. Quartal und 3,4 Prozent weniger Abmeldungen im 4. Quartal begründet. In den ersten beiden Quartalen 2007 lag noch ein Anstieg der Gewerbeabmeldungen um 3,5 bzw. 1,6 Prozent vor. Von den Gewerbeabmeldungen des Jahres 2007 betrafen 29 248 bzw. 83,6 Prozent die Aufgabe eines Gewerbebetriebes. Damit wurden im Berichtsjahr wiederum weniger Betriebsaufgaben als im Vorjahr registriert (553 bzw. 1,9 Prozent weniger). Nur rund 1,5 Prozent der Betriebsaufgaben betrifft eine Aufgabe nach dem Umwandlungsgesetz, die überwiegende Zahl der Aufgaben ist demnach als vollständige Aufgabe anzusehen. In fast sieben Prozent der Fälle wurde eine Abmeldung eines weiterhin bestehenden Gewerbebetriebes infolge Rechtsformwechsel, Gesellschafteraustritt bzw. Erbfolge, Verkauf oder Verpachtung angezeigt (4. Quartal 2007: 6,6 Prozent). Die Anzahl dieser Abmeldungen stieg um 26 bzw. 1,1 Prozent gegenüber dem Jahr 2006. Knapp ein Zehntel aller Gewerbeabmeldungen waren Fortzüge in einen anderen Gewerbeamtbezirk. Die Anzahl der Fortzüge stieg gegenüber dem Vorjahr um 236 bzw. um 7,6 Prozent; im 4. Quartal 2007 um 10,5 Prozent bzw. 73 Fortzüge (vgl. Tab. 3).

Rund 86 Prozent aller Gewerbeabmeldungen wurden für Hauptniederlassungen vorgenommen (30 209 Abmeldungen), das waren 144 Gewerbeabmeldungen bzw. 0,5 Prozent weniger als im Jahr 2006. Für Zweigniederlassungen wurden 1 219 Gewerbeabmeldungen registriert (55 bzw. 4,7 Prozent mehr als im Vorjahr) und für unselbständige Zweigstellen wurden 3 537 Gewerbeabmeldungen entgegengenommen, das sind 202 Abmeldungen bzw. 5,4 Prozent weniger als im Vorjahr.

Bei den Gewerbeabmeldungen wurde das Meldegeschehen ganz wesentlich durch die Meldungen zu den so genannten sonstigen Stilllegungen (vgl. Erläuterungen) geprägt. Diese stellten gut 59 Prozent aller Gewerbeabmeldungen, dabei waren 16 Prozent der Abmeldungen Gewerbeabmeldungen von Gewerbetätigkeit im Nebenerwerb. Die Gewerbeabmeldungen im Nebenerwerb nahmen um 839 Meldungen bzw. 17,5 Prozent gegenüber 2006 zu. Die Anzahl der Betriebsaufgaben (insgesamt 8 110) ging um 639 bzw. 7,3 Prozent zurück.

33 990 **Gewerbetreibende** meldeten sich für einen neu zu gründenden Gewerbebetrieb an, darunter waren fast 31 Prozent Frauen. Frauendominiert war der Bereich „Gesundheits-, Veterinär- und Sozialwesen“ mit fast 67 Prozent weiblicher Gewerbetreibender. In den Wirtschaftsabschnitten „Erbringung von sonstigen öffentlichen und persönlichen Dienstleistungen“ mit 49 Prozent, „Erziehung und Unterricht“ sowie „Kredit- und Versicherungsgewerbe“ mit jeweils rund 39 Prozent, „Grundstücks- und Wohnungswesen, Vermietung beweglicher Sachen; Erbringung von wirtschaftlichen Dienstleistungen“ mit fast 36 Prozent und „Gastgewerbe“ mit gut 33 Prozent lag der Anteil der Frauen an den anmeldenden Gewerbetreibenden über dem durchschnittlichen Frauenanteil von knapp 31 Prozent. Im Baugewerbe (5,0 Prozent) lag der Anteil der Frauen an den anmeldenden Gewerbetreibenden insgesamt erwartungsgemäß weit unter dem Durchschnittswert. Für die vollständigen Aufgaben von Gewerbebetrieben wurden die Meldungen von 29 282 Personen entgegengenommen; knapp 32 Prozent hiervon waren weiblich. Hier war der Anteil in den Bereichen „Gesundheits-, Veterinär- und Sozialwesen“ mit knapp 63 Prozent und „Erbringung von sonstigen öffentlichen und persönlichen Dienstleistungen“ mit fast 53 Prozent am höchsten und im Baugewerbe mit 5,5 Prozent am niedrigsten.

Im Jahr 2007 überstieg die Zahl der Gewerbebeanmeldungen die der Gewerbeabmeldungen in den Wirtschaftsabschnitten „Land- und Forstwirtschaft“ (476 Anmeldungen und 295 Abmeldungen), „Fischerei und Fischzucht“ (10 An-, 8 Abmeldungen), „Energie- und Wasserversorgung“ (601 An-, 78 Abmeldungen), Baugewerbe (5 713 An-, 5 300 Abmeldungen), „Grundstücks- und Wohnungswesen, Vermietung beweglicher Sachen; Erbringung von wirtschaftlichen Dienstleistungen“ (9 019 An-, 6 977 Abmeldungen), „Gesundheits-, Veterinär- und Sozialwesen“ (344 An-, 254 Abmeldungen) und „Erbringung von sonstigen öffentlichen und persönlichen Dienstleistungen“ mit 5 522 Anmeldungen und 3 372 Abmeldungen. So wurden z. B. im Bereich „Energie- und Wasserversorgung“ mit 601 Gewerbebeanmeldungen zehn Prozent mehr Gewerbe angemeldet als im Vorjahr. Hier wurden vor allem Photovoltaikanlagen angemeldet, die im Nebenerwerb betrieben werden. In den übrigen Bereichen wurden mehr Gewerbe abgemeldet als angemeldet. Auch in allen Kreisfreien Städten und Landkreisen, außer Hoyerswerda, Annaberg, Mittlerer Erzgebirgskreis und Aue-Schwarzenberg, wurden 2007 mehr Gewerbe angemeldet als abgemeldet.

Im Jahr 2007 wurden sachsenweit 92 Gewerbebeanmeldungen je **10 000 Einwohner** und 83 Gewerbeabmeldungen je 10 000 Einwohner registriert. Dabei verzeichneten der Regierungsbezirk Leipzig 105, der Regierungsbezirk Dresden 92 und der Regierungsbezirk Chemnitz 84 Gewerbebeanmeldungen je 10 000 Einwohner (vgl. Tab. 24). Bei den Gewerbeabmeldungen ergibt sich folgende Reihenfolge: die wenigsten Gewerbeabmeldungen je 10 000 Einwohner wurden im Regierungsbezirk Chemnitz mit 80 Abmeldungen, gefolgt vom Regierungsbezirk Dresden mit 82 registriert. Im Regierungsbezirk Leipzig entfielen auf 10 000 Einwohner 88 Gewerbeabmeldungen (vgl. Tab. 25). Spitzenreiter im Meldegeschehen bei den Gewerbebeanmeldungen waren die Kreisfreien Städte Görlitz mit 160, Leipzig mit 125 und Dresden mit 108 Gewerbebeanmeldungen je 10 000 Einwohner. Die letzten Plätze belegten die Kreisfreie Stadt Hoyerswerda mit 55 sowie die Landkreise Aue-Schwarzenberg und Freiberg mit 68 bzw. 69 Gewerbebeanmeldungen je 10 000 Einwohner. Dagegen stellt sich die Reihenfolge im Abmeldegeschehen wie folgt dar: die Kreisfreien Städte Görlitz (122), Leipzig (97), Chemnitz (95) und Dresden (91) registrierten die meisten Gewerbeabmeldungen je 10 000 Einwohner. Die wenigsten Gewerbeabmeldungen je 10 000 Einwohner wurden in der Kreisfreien Stadt Hoyerswerda mit 60 und in den Landkreisen Freiberg mit 59 sowie Riesa-Großenhain und Döbeln mit je 68 registriert.

Im Jahr 2007 überstieg außer im Januar und Dezember die Zahl der Gewerbebeanmeldungen in allen Monaten die der Gewerbeabmeldungen.

In den Jahren 1999 bis 2002 ist die Anzahl der in sächsischen Gewerbeämtern registrierten Gewerbebeanmeldungen nahezu kontinuierlich zurückgegangen (einschließlich Automatenaufsteller und Reisegewerbe; vgl. Tab. 1). Während in den Jahren 2003 und 2004 wieder ein Anstieg der Gewerbebeanmeldungen zu verzeichnen war, geht die Zahl der Gewerbebeanmeldungen seit 2005 wieder zurück. Die Zahl der Gewerbeabmeldungen ist dagegen tendenziell bis 1998 gewachsen. Danach sank die Zahl der Abmeldungen bis 2003. Im Jahr 2004 verharrten die Gewerbeabmeldungen auf Vorjahresniveau. Im Jahr 2005 stieg die Zahl der Gewerbeabmeldungen wieder um ein Zehntel an, ging aber 2006 und 2007 wieder jeweils um rund ein Prozent zurück. Während 2005 noch 79 Gewerbeabmeldungen 100 Gewerbebeanmeldungen gegenüberstanden, wurde im Jahr 2006 ein Verhältnis von 81 Abmeldungen je 100 Anmeldungen erreicht. Im Jahr 2007 kamen auf 100 Anmeldungen bereits 90 Abmeldungen. Dabei sind diese Verhältnisse in den einzelnen Quartalen 2007 recht unterschiedlich. Während im 2. Quartal nur 79 Abmeldungen auf 100 Anmeldungen kamen, waren es im 1. Quartal 99 Abmeldungen und im 4. Quartal 96 Abmeldungen auf 100 Anmeldungen.

Im Jahr 2007 wurden in den **neuen Bundesländern** 113 188 Gewerbe an- und 104 481 Gewerbe abgemeldet (vgl. Tab. 2). Dabei entfiel jeweils rund ein Drittel auf Gewerbean- und -abmeldungen im Freistaat Sachsen. Die Gewerbebeanmeldungen gingen um fast zehn Prozent zurück, die Gewerbeabmeldungen um 0,2 Prozent. Damit kommen in den neuen Bundesländern insgesamt 92 Abmeldungen auf 100 Anmeldungen, im Jahr 2006 waren es nur 84 Abmeldungen auf 100 Anmeldungen.

Bei den Neuerrichtungen von Gewerbebetrieben liegen Sachsen mit 78, Brandenburg mit 76 und Mecklenburg-Vorpommern mit 74 Neuerrichtungen je 10 000 Einwohner über dem Durchschnittswert der Anmeldequote in den neuen Ländern von 72 Neuerrichtungen je 10 000 Einwohner. Bei den Aufgaben von Gewerbebetrieben wurde in Brandenburg mit 70 sowie in Sachsen und Mecklenburg-Vorpommern mit jeweils 68 Aufgaben je 10 000 Einwohner die Abmeldequote der neuen Länder insgesamt von 66 Aufgaben je 10 000 Einwohner überschritten.

1. Gewerbean- und -abmeldungen in Sachsen 1991 bis 2007 ¹⁾

Jahr	Gewerbeanmeldungen	Gewerbeabmeldungen
1991	91 992	30 788
1992	63 457	36 496
1993	54 209	34 038
1994	51 315	35 082
1995	51 067	38 718
1996	46 101	36 610
1997	46 096	37 395
1998	46 097	39 286
1999	44 168	38 449
2000	39 809	37 382
2001	38 170	36 388
2002	35 863	35 122
2003	42 094	32 781
2004	49 355	32 809
2005	45 487	35 928
2006	43 867	35 459
2007	39 146	35 203

1) einschließlich Automatenaufsteller und Reisegewerbe

2. Gewerbeanmeldungen in den neuen Bundesländern im 4. Quartal 2007 und im Jahr 2007

Land	Anmeldungen				Abmeldungen			
	insgesamt	Veränderung zum Vorjahr	darunter Neuerrichtung		insgesamt	Veränderung zum Vorjahr	darunter Aufgabe eines Betriebes	
			insgesamt	je 10 000 Einwohner			insgesamt	je 10 000 Einwohner
	Anzahl	%	Anzahl		%	Anzahl		

4. Quartal 2007

Brandenburg	5 560	-7,4	4 441	17,4	6 126	8,4	5 052	19,7
Mecklenburg-Vorpommern	3 539	1,6	2 933	17,2	3 680	2,4	3 133	18,4
Sachsen	8 632	-7,2	7 304	17,1	8 293	-3,4	6 978	16,3
Sachsen-Anhalt	4 083	-10,2	3 527	14,3	4 281	-5,6	3 760	15,2
Thüringen	4 136	-11,0	3 464	14,8	4 550	-1,2	3 809	16,3
Neue Bundesländer insgesamt	25 950	-7,2	21 669	16,2	26 930	-0,3	22 732	17,0

Jahr 2007

Brandenburg	23 555	-7,6	19 356	75,6	22 040	3,6	17 958	70,2
Mecklenburg-Vorpommern	14 666	-5,2	12 607	73,9	13 480	0,9	11 588	67,9
Sachsen	39 038	-10,7	33 397	78,1	34 965	-0,8	29 248	68,4
Sachsen-Anhalt	17 868	-10,2	15 524	62,9	16 989	-2,7	14 775	59,8
Thüringen	18 061	-13,0	15 297	65,5	17 007	-2,1	13 891	59,5
Neue Bundesländer insgesamt	113 188	-9,7	96 181	72,1	104 481	-0,2	87 460	65,5

3. Gewerbemeldungen seit 1996 nach dem Grund der Meldung

Jahr/Monat	Anmeldungen						
	insgesamt	Veränderung zum Vorjahr	davon				
			Neuerichtung	davon		Zuzug	Übernahme
				Neugründung	Umwandlung		
Anzahl	%	Anzahl					
1996 Jahr	45 337	x	35 675	x	x	2 826	6 836
1997 Jahr	45 484	0,3	36 220	x	x	2 780	6 484
1998 Jahr	45 582	0,2	36 973	x	x	2 367	6 242
1999 Jahr	43 714	-4,1	35 933	x	x	2 004	5 777
2000 Jahr	39 433	-9,8	32 355	x	x	1 742	5 336
2001 Jahr	37 926	-3,8	31 720	x	x	1 520	4 686
2002 Jahr	35 681	-5,9	30 272	x	x	1 069	4 340
2003 Jahr	41 952	17,6	37 543	37 313	230	1 876	2 533
2004 Jahr	49 171	17,2	43 903	43 564	339	2 424	2 844
2005 Jahr	45 386	-7,7	39 990	39 738	252	2 592	2 804
2006 Jahr	43 736	-3,6	38 164	37 853	311	2 851	2 721
2007 Januar	3 691	9,6	3 087	3 049	38	305	299
Februar	3 316	-8,8	2 747	2 719	28	301	268
März	3 505	-13,1	3 009	2 964	45	272	224
1. Quartal	10 512	-4,7	8 843	8 732	111	878	791
April	3 676	-10,2	3 219	3 168	51	256	201
Mai	3 326	-18,7	2 944	2 887	57	220	162
Juni	3 500	-16,5	3 015	2 985	30	264	221
2. Quartal	10 502	-15,1	9 178	9 040	138	740	584
1. Halbjahr	21 014	-10,2	18 021	17 772	249	1 618	1 375
Juli	3 074	-23,1	2 632	2 605	27	222	220
August	3 253	0,8	2 774	2 751	23	248	231
September	3 065	-19,4	2 666	2 633	33	227	172
3. Quartal	9 392	-14,8	8 072	7 989	83	697	623
Oktober	3 061	1,0	2 598	2 567	31	245	218
November	2 653	-15,2	2 257	2 226	31	207	189
Dezember	2 918	-7,0	2 449	2 427	22	221	248
4. Quartal	8 632	-7,2	7 304	7 220	84	673	655
2007 Jahr	39 038	-10,7	33 397	32 981	416	2 988	2 653

Abmeldungen							Jahr/Monat
insgesamt	Veränderung zum Vorjahr	davon					
		Aufgabe	davon		Fortzug	Übergabe	
			vollständige Aufgabe	Umwandlung			
Anzahl	%	Anzahl					
36 167	x	26 941	x	x	3 141	6 085	1996 Jahr
36 995	2,3	27 992	x	x	3 240	5 763	1997 Jahr
38 819	4,9	30 722	x	x	2 850	5 247	1998 Jahr
37 968	-2,2	30 775	x	x	2 344	4 849	1999 Jahr
36 981	-2,6	30 319	x	x	2 225	4 437	2000 Jahr
36 090	-2,4	30 186	x	x	2 145	3 759	2001 Jahr
34 931	-3,2	29 577	x	x	1 767	3 587	2002 Jahr
32 600	-6,7	27 999	27 783	216	2 209	2 392	2003 Jahr
32 630	0,1	27 286	26 933	353	2 830	2 514	2004 Jahr
35 776	9,6	30 381	30 084	297	3 013	2 382	2005 Jahr
35 256	-1,5	29 801	29 433	368	3 105	2 350	2006 Jahr
4 282	11,9	3 642	3 601	41	331	309	2007 Januar
3 167	-2,1	2 578	2 540	38	321	268	Februar
2 977	-1,0	2 464	2 434	30	326	187	März
10 426	3,5	8 684	8 575	109	978	764	1. Quartal
2 933	4,1	2 502	2 446	56	263	168	April
2 501	-6,7	2 122	2 063	59	230	149	Mai
2 892	7,2	2 415	2 392	23	290	187	Juni
8 326	1,6	7 039	6 901	138	783	504	2. Quartal
18 752	2,7	15 723	15 476	247	1 761	1 268	1. Halbjahr
2 713	-6,3	2 262	2 222	40	259	192	Juli
2 623	-1,9	2 133	2 107	26	284	206	August
2 584	-9,0	2 152	2 125	27	267	165	September
7 920	-5,8	6 547	6 454	93	810	563	3. Quartal
2 577	1,0	2 158	2 125	33	261	158	Oktober
2 481	-12,0	2 076	2 038	38	231	174	November
3 235	0,7	2 744	2 717	27	278	213	Dezember
8 293	-3,4	6 978	6 880	98	770	545	4. Quartal
34 965	-0,8	29 248	28 810	438	3 341	2 376	2007 Jahr

4. Gewerbemeldungen im 4. Quartal 2007 nach Kreisfreien Städten und Landkreisen sowie dem Grund der Meldung

Kreisfreie Stadt Landkreis Regierungsbezirk Land	Anmeldungen									
	insgesamt	Veränderung zum Vorjahr	davon							
			Neuerichtung	davon		Zuzug	Übernahme	davon		
				Neugründung	Umwandlung			Rechtsformwechsel	Gesellschaftereintritt	Erbfolge/ Kauf/ Pacht
Anzahl	%	Anzahl								
Chemnitz, Stadt	568	-5,5	470	462	8	31	67	17	-	50
Plauen, Stadt	150	-	118	117	1	10	22	3	1	18
Zwickau, Stadt	165	-19,5	140	139	1	13	12	6	-	6
Annaberg	132	-7,0	121	120	1	2	9	2	-	7
Chemnitzer Land	255	-1,5	208	208	-	21	26	13	-	13
Freiberg	190	-19,1	152	149	3	18	20	8	-	12
Vogtlandkreis	338	-9,6	278	276	2	29	31	7	1	23
Mittlerer Erzgebirgskreis	148	-16,9	128	126	2	4	16	4	-	12
Mittweida	224	17,3	169	164	5	29	26	4	2	20
Stollberg	186	13,4	153	153	-	23	10	1	1	8
Aue-Schwarzenberg	205	-11,6	160	158	2	19	26	3	-	23
Zwickauer Land	283	16,0	228	223	5	27	28	6	-	22
Regierungsbezirk Chemnitz	2 844	-4,4	2 325	2 295	30	226	293	74	5	214
Dresden, Stadt	1 016	-29,9	888	875	13	52	76	4	4	68
Görlitz, Stadt	166	-21,0	149	146	3	8	9	2	6	1
Hoyerswerda, Stadt	54	-1,8	45	45	-	1	8	3	-	5
Bautzen	256	-12,0	219	217	2	25	12	6	-	6
Meißen	343	13,2	270	269	1	43	30	4	1	25
Niederschlesischer Oberlausitzkreis	178	17,1	143	143	-	17	18	1	-	17
Riesa-Großenhain	208	47,5	179	173	6	12	17	3	1	13
Löbau-Zittau	212	-0,9	185	184	1	15	12	3	2	7
Sächsische Schweiz	203	-27,0	167	164	3	21	15	5	1	9
Weißeritzkreis	256	-7,2	207	207	-	32	17	2	1	14
Kamenz	249	-7,1	213	212	1	24	12	3	-	9
Regierungsbezirk Dresden	3 141	-13,7	2 665	2 635	30	250	226	36	16	174
Leipzig, Stadt	1 501	4,8	1 361	1 350	11	67	73	19	20	34
Delitzsch	232	-26,6	189	185	4	28	15	3	3	9
Döbeln	120	-1,6	105	101	4	10	5	2	-	3
Leipziger Land	329	-	276	273	3	41	12	3	-	9
Muldentalkreis	297	-1,3	242	242	-	41	14	1	-	13
Torgau-Oschatz	168	-8,7	141	139	2	10	17	4	-	13
Regierungsbezirk Leipzig	2 647	-1,4	2 314	2 290	24	197	136	32	23	81
Sachsen	8 632	-7,2	7 304	7 220	84	673	655	142	44	469

Abmeldungen											Kreisfreie Stadt Landkreis Regierungsbezirk Land
insgesamt	Veränderung zum Vorjahr	davon									
		Aufgabe eines Betriebes	davon		Fortzug	Übergabe	davon				
			vollständige Aufgabe	Umwandlung			Rechtsformwechsel	Gesellschafteraustritt	Erbfolge/Verkauf/Verpachtung		
Anzahl	%	Anzahl									
527	-19,0	451	444	7	37	39	16	1	22	Chemnitz, Stadt	
152	-9,5	123	122	1	10	19	1	4	14	Plauen, Stadt	
155	-6,1	117	115	2	25	13	5	3	5	Zwickau, Stadt	
147	1,4	130	128	2	8	9	1	-	8	Annaberg	
305	33,2	243	243	-	32	30	10	2	18	Chemnitzer Land	
172	-12,7	140	137	3	20	12	7	-	5	Freiberg	
367	-3,2	305	301	4	33	29	8	5	16	Vogtlandkreis	
204	7,9	174	172	2	13	17	8	1	8	Mittlerer Erzgebirgskreis	
185	-0,5	142	137	5	23	20	6	2	12	Mittweida	
126	-13,7	95	95	-	21	10	3	1	6	Stollberg	
262	3,1	209	203	6	27	26	5	4	17	Aue-Schwarzenberg	
285	31,3	228	223	5	29	28	9	1	18	Zwickauer Land	
2 887	-1,3	2 357	2 320	37	278	252	79	24	149	Regierungsbezirk Chemnitz	
888	-35,2	787	767	20	65	36	17	2	17	Dresden, Stadt	
121	-11,7	100	98	2	12	9	2	5	2	Görlitz, Stadt	
59	9,3	47	47	-	5	7	4	-	3	Hoyerswerda, Stadt	
288	9,9	237	236	1	34	17	6	-	11	Bautzen	
316	21,1	262	259	3	35	19	4	2	13	Meißen	
148	-3,9	127	127	-	5	16	4	1	11	Niederschlesischer Oberlausitzkreis	
184	48,4	147	139	8	21	16	5	1	10	Riesa-Großenhain	
273	13,8	243	240	3	20	10	2	2	6	Löbau-Zittau	
199	-16,7	160	159	1	16	23	3	4	16	Sächsische Schweiz	
265	16,7	223	222	1	30	12	2	1	9	Weißeritzkreis	
272	-16,6	220	219	1	39	13	5	1	7	Kamenz	
3 013	-11,2	2 553	2 513	40	282	178	54	19	105	Regierungsbezirk Dresden	
1 314	7,8	1 160	1 151	9	94	60	15	12	33	Leipzig, Stadt	
237	-15,1	207	202	5	19	11	2	3	6	Delitzsch	
144	32,1	131	129	2	10	3	2	-	1	Döbeln	
280	5,7	221	217	4	38	21	6	4	11	Leipziger Land	
236	2,6	195	195	-	32	9	1	1	7	Muldentalkreis	
182	11,7	154	153	1	17	11	2	4	5	Torgau-Oschatz	
2 393	5,7	2 068	2 047	21	210	115	28	24	63	Regierungsbezirk Leipzig	
8 293	-3,4	6 978	6 880	98	770	545	161	67	317	Sachsen	

5. Gewerbemeldungen im 4. Quartal 2007 nach Wirtschaftszweigen und dem Grund der Meldung

WZ 2003	Wirtschaftsabschnitt Wirtschaftsabteilung	Anmel-						
		ins- gesamt	Verän- derung zum Vorjahr	Neu- errich- tung	davon		Zu- zug	Über- nahme
					Neu- grün- dung	Um- wand- lung		
		Anzahl	%	Anzahl				
A	Land- und Forstwirtschaft	89	17,1	72	72	-	9	8
D	Verarbeitendes Gewerbe	359	-19,3	281	270	11	34	44
	darunter							
15	Ernährungsgewerbe	55	-11,3	33	30	3	-	22
22	Verlags- u. Druckgewerbe, Vervielf. bespielter Tonträger	32	33,3	28	27	1	2	2
26	Glasgewerbe, Keramik, Verarb. v. Steinen u. Erden	20	-9,1	15	15	-	2	3
28	Herst. v. Metallerzeugnissen	65	18,2	50	49	1	11	4
29	Maschinenbau	31	-8,8	23	23	-	5	3
36	Herst. v. Möbeln, Schmuck, Musikinstru- menten, Sportger., Spielwaren u. sonst. Erz.	42	-44,7	38	38	-	3	1
F	Baugewerbe	1 146	-9,8	965	963	2	135	46
G	Handel	2 157	-10,6	1 789	1 754	35	129	239
	davon							
50	Kraftfahrzeughandel; Instandh. u. Rep. v. Kraftfahrzeugen; Tankstellen	250	-5,7	211	209	2	10	29
51	Handelsvermittlung u. Großhandel	328	-28,9	281	278	3	32	15
52	Einzelhandel, Rep. v. Gebrauchsgütern	1 579	-6,3	1 297	1 267	30	87	195
H	Gastgewerbe	574	-5,9	400	396	4	10	164
I	Verkehr und Nachrichtenübermittlung darunter	317	-6,2	261	254	7	20	36
60	Landverkehr; Transport in Rohrleitungen	119	-4,8	99	99	-	9	11
J	Kredit- und Versicherungsgewerbe	387	-33,4	325	317	8	61	1
K	Grundstücks- und Wohnungswesen, Vermietung beweglicher Sachen; Erbringung von wirtschaftlichen Dienstleistungen a. n. g. darunter	2 084	3,7	1 843	1 830	13	189	52
70	Grundstücks- und Wohnungswesen	216	19,3	175	171	4	25	16
71	Vermietung beweglicher Sachen	50	28,2	37	36	1	7	6
72	Datenverarbeitung u. Datenbanken	242	7,1	211	208	3	29	2
74	Erbringung von wirtsch. Dienstleistungen a. n. g.	1 572	1,0	1 416	1 411	5	128	28
M	Erziehung und Unterricht	37	-27,5	33	33	-	2	2
N	Gesundheits-, Veterinär- u. Sozialwesen	83	31,7	78	78	-	4	1
O	Erbringung von sonstigen öffentlichen und persönlichen Dienstleistungen darunter	1 220	-4,2	1 092	1 088	4	76	52
93	Erbringung v. sonst. Dienstleistungen	972	-4,4	881	879	2	62	29
B;C;E	Übrige Wirtschaftszweige	179	7,2	165	165	-	4	10
A-K, M-O	Insgesamt	8 632	-7,2	7 304	7 220	84	673	655

dungen			Abmeldungen										WZ 2003
davon			ins- gesamt	Verän- derung zum Vorjahr	davon								
Rechts- form- wechsel	Gesell- schafter- eintritt	Erbfolge/ Kauf/ Pacht			Auf- gabe	davon		Fort- zug	Über- gabe	davon			
			vollstän- dige Aufgabe	Um- wand- lung		Rechts- form- wechsel	Gesell- schafter- austritt			Erbfolge/ Verkauf/Ver- pachtung			
			Anzahl	%	Anzahl								
3	-	5	72	-11,1	59	59	-	8	5	4	-	1	A
15	1	28	388	-10,8	297	285	12	41	50	14	7	29	D
3	-	19	63	18,9	44	43	1	1	18	1	-	17	15
1	-	1	34	-20,9	27	25	2	5	2	1	-	1	22
1	-	2	11	-68,6	10	10	-	-	1	-	1	-	26
4	-	-	61	19,6	47	46	1	5	9	5	1	3	28
1	1	1	38	-19,1	26	26	-	7	5	1	2	2	29
-	-	1	44	-27,9	36	36	-	5	3	2	-	1	36
16	10	20	1 268	13,1	1 084	1 081	3	130	54	22	17	15	F
45	20	174	2 440	-2,7	2 058	2 020	38	159	223	65	18	140	G
7	1	21	240	5,3	204	203	1	19	17	7	2	8	50
8	1	6	468	-	399	393	6	42	27	15	2	10	51
30	18	147	1 732	-4,4	1 455	1 424	31	98	179	43	14	122	52
8	2	154	695	-3,1	605	601	4	8	82	8	5	69	H
16	-	20	342	-1,2	278	274	4	27	37	18	4	15	I
1	-	10	139	-16,3	121	120	1	8	10	1	1	8	60
1	-	-	584	-11,0	502	492	10	80	2	1	-	1	J
20	8	24	1 605	-6,7	1 329	1 309	20	234	42	11	9	22	K
6	4	6	173	-19,5	136	128	8	29	8	3	1	4	70
1	-	5	54	8,0	45	43	2	3	6	-	-	6	71
1	1	-	156	-7,7	122	121	1	29	5	1	2	2	72
12	3	13	1 221	-4,7	1 025	1 017	8	173	23	7	6	10	74
1	-	1	52	10,6	42	42	-	8	2	2	-	-	M
-	-	1	73	12,3	62	62	-	7	4	2	-	2	N
15	2	35	748	-9,9	646	640	6	64	38	11	6	21	O
11	1	17	556	-14,7	490	489	1	43	23	7	2	14	93
2	1	7	26	-55,2	16	15	1	4	6	3	1	2	B;C;E
142	44	469	8 293	-3,4	6 978	6 880	98	770	545	161	67	317	A-K, M-O

6. Gewerbemeldungen im 4. Quartal 2007 nach Art der Niederlassung, der Rechtsform und den Einzelunternehmen nach Geschlecht und Staatsangehörigkeit des Inhabers sowie dem Grund der Meldung

Art der Niederlassung Rechtsform Geschlecht Staatsangehörigkeit	Anmeldungen				
	ins- gesamt	Verän- derung zum Vorjahr	davon		
			Neu- errich- tung	Zuzug	Über- nahme
	Anzahl	%	Anzahl		
					nach der Art
Hauptniederlassung	7 375	-8,8	6 305	644	426
Zweigniederlassung	276	1,1	219	13	44
Unselbständige Zweigstelle	981	4,5	780	16	185
					nach der
Offene Handelsgesellschaft	36	33,3	20	-	16
Kommanditgesellschaft	20	-4,8	16	2	2
Gesellschaft mit beschränkter Haftung & Co. KG	216	-6,5	137	7	72
Gesellschaft des bürgerlichen Rechts	343	-22,4	291	10	42
Aktiengesellschaft	41	2,5	30	3	8
Gesellschaft mit beschränkter Haftung	920	5,0	710	102	108
Genossenschaft	9	-25,0	9	-	-
Sonstige Rechtsformen	149	12,0	125	11	13
Einzelunternehmen	6 898	-8,2	5 966	538	394
					Einzelunternehmer
davon					
weiblich	2 476	-4,6	2 167	156	153
männlich	4 422	-10,1	3 799	382	241
					Einzelunternehmer nach
darunter					
deutsch	6 266	-8,5	5 418	514	334
polnisch	211	-13,9	198	13	-
vietnamesisch	104	9,5	80	1	23
türkisch	47	-2,1	32	-	15
ukrainisch	25	13,6	23	1	1
bulgarisch	22	340,0	22	-	-
russisch	20	11,1	19	1	-
Insgesamt	8 632	-7,2	7 304	673	655

Abmeldungen					Art der Niederlassung Rechtsform Geschlecht Staatsangehörigkeit
ins- gesamt	Verän- derung zum Vorjahr	davon			
		Auf- gabe	Fortzug	Über- gabe	
Anzahl	%	Anzahl			

der Niederlassung

7 187	-4,2	6 080	730	377	Hauptniederlassung
288	1,8	236	12	40	Zweigniederlassung
818	2,4	662	28	128	Unselbständige Zweigstelle

Rechtsform

41	20,6	24	-	17	Offene Handelsgesellschaft
16	-51,5	14	1	1	Kommanditgesellschaft
121	-28,0	82	8	31	Gesellschaft mit beschränkter Haftung & Co. KG
402	-5,4	293	19	90	Gesellschaft des bürgerlichen Rechts
61	7,0	51	1	9	Aktiengesellschaft
847	-9,0	650	117	80	Gesellschaft mit beschränkter Haftung
14	55,6	11	-	3	Genossenschaft
107	10,3	87	9	11	Sonstige Rechtsformen
6 684	-2,2	5 766	615	303	Einzelunternehmen

nach Geschlecht

2 306	-3,2	2 032	189	85	davon weiblich
4 378	-1,6	3 734	426	218	männlich

ausgewählter Staatsangehörigkeit

6 101	-3,0	5 242	596	263	darunter deutsch
194	32,9	187	7	-	polnisch
119	13,3	102	1	16	vietnamesisch
61	-15,3	47	-	14	türkisch
17	112,5	17	-	-	ukrainisch
6	20,0	6	-	-	bulgarisch
10	25,0	10	-	-	russisch
8 293	-3,4	6 978	770	545	Insgesamt

7. Gewerbebeanmeldungen im 4. Quartal 2007 nach Kreisfreien Städten und Landkreisen sowie Wirtschaftszweigen

Kreisfreie Stadt Landkreis Regierungsbezirk Land	Insgesamt	Land- u.	Verarbei-	Bau-	Handel; In-	Gast-
		Forst-	tendes	gewerbe	standhaltung,	gewerbe
		wirtschaft	Gewerbe		Rep. v. Kfz u.	
		A	D	F	G	H
Chemnitz, Stadt	568	2	23	65	131	35
Plauen, Stadt	150	-	5	28	41	14
Zwickau, Stadt	165	1	3	15	30	7
Annaberg	132	4	9	17	45	11
Chemnitzer Land	255	1	11	42	79	14
Freiberg	190	1	9	30	56	14
Vogtlandkreis	338	9	19	48	92	30
Mittlerer Erzgebirgskreis	148	2	23	17	39	10
Mittweida	224	3	6	24	64	23
Stollberg	186	4	9	33	56	10
Aue-Schwarzenberg	205	2	16	25	67	20
Zwickauer Land	283	4	13	36	66	19
Regierungsbezirk Chemnitz	2 844	33	146	380	766	207
Dresden, Stadt	1 016	3	38	90	202	77
Görlitz, Stadt	166	-	-	80	28	11
Hoyerswerda, Stadt	54	-	2	7	14	4
Bautzen	256	4	20	36	64	11
Meißen	343	2	18	43	98	24
Niederschlesischer Oberlausitzkreis	178	4	11	40	34	16
Riesa-Großenhain	208	3	7	27	52	13
Löbau-Zittau	212	4	5	51	62	12
Sächsische Schweiz	203	3	6	41	58	13
Weißeritzkreis	256	3	17	30	55	19
Kamenz	249	3	23	34	55	15
Regierungsbezirk Dresden	3 141	29	147	479	722	215
Leipzig, Stadt	1 501	8	19	111	353	84
Delitzsch	232	3	15	23	66	16
Döbeln	120	1	8	15	37	6
Leipziger Land	329	5	13	55	92	20
Muldentalkreis	297	7	5	50	71	12
Torgau-Oschatz	168	3	6	33	50	14
Regierungsbezirk Leipzig	2 647	27	66	287	669	152
Sachsen	8 632	89	359	1 146	2 157	574

Davon					Kreisfreie Stadt Landkreis Regierungsbezirk Land
Verkehr u. Nachrichten- über- mittlung	Kredit- und Versiche- rungsge- werbe	Grundstücks-, Wohnsw. u. Vermietg.; Erbr. wirt. DL	öffentl. und persönl. Dienst- leistungen	übrige Wirtschafts- zweige	
I	J	K	O	B; C; E; M; N	
23	30	151	95	13	Chemnitz, Stadt
7	7	24	20	4	Plauen, Stadt
4	8	68	26	3	Zwickau, Stadt
2	8	19	13	4	Annaberg
10	12	45	32	9	Chemnitzer Land
5	11	40	15	9	Freiberg
16	17	66	21	20	Vogtlandkreis
3	9	24	16	5	Mittlerer Erzgebirgskreis
17	16	43	17	11	Mittweida
3	10	37	21	3	Stollberg
6	13	34	15	7	Aue-Schwarzenberg
8	11	76	38	12	Zwickauer Land
104	152	627	329	100	Regierungsbezirk Chemnitz
36	45	387	115	23	Dresden, Stadt
2	-	33	11	1	Görlitz, Stadt
4	4	12	5	2	Hoyerswerda, Stadt
11	14	49	30	17	Bautzen
19	12	74	38	15	Meißen
9	5	28	23	8	Niederschlesischer Oberlausitzkreis
11	14	45	25	11	Riesa-Großenhain
5	8	29	26	10	Löbau-Zittau
6	11	39	18	8	Sächsische Schweiz
9	9	65	38	11	Weißeritzkreis
8	18	44	28	21	Kamenz
120	140	805	357	127	Regierungsbezirk Dresden
45	40	411	416	14	Leipzig, Stadt
12	9	56	25	7	Delitzsch
5	10	20	13	5	Döbeln
12	16	72	34	10	Leipziger Land
12	17	70	32	21	Muldentalkreis
7	3	23	14	15	Torgau-Oschatz
93	95	652	534	72	Regierungsbezirk Leipzig
317	387	2 084	1 220	299	Sachsen

8. Gewerbeabmeldungen im 4. Quartal 2007 nach Kreisfreien Städten und Landkreisen sowie Wirtschaftszweigen

Kreisfreie Stadt Landkreis Regierungsbezirk Land	Insgesamt	Land- u.	Verarbei-	Bau-	Handel; In-	Gast-
		Forst-	tendes	gewerbe	standhaltung,	gewerbe
		wirtschaft	Gewerbe		Rep. v. Kfz u.	
		A	D	F	G	H
Chemnitz, Stadt	527	2	16	59	144	33
Plauen, Stadt	152	-	7	13	36	22
Zwickau, Stadt	155	1	5	21	47	9
Annaberg	147	2	11	22	58	11
Chemnitzer Land	305	6	11	50	103	29
Freiberg	172	-	12	20	61	10
Vogtlandkreis	367	7	22	65	93	39
Mittlerer Erzgebirgskreis	204	4	22	23	68	15
Mittweida	185	6	2	32	52	23
Stollberg	126	1	10	23	31	9
Aue-Schwarzenberg	262	1	23	25	96	22
Zwickauer Land	285	3	18	41	81	19
Regierungsbezirk Chemnitz	2 887	33	159	394	870	241
Dresden, Stadt	888	4	28	130	209	86
Görlitz, Stadt	121	-	-	56	26	8
Hoyerswerda, Stadt	59	2	-	8	18	8
Bautzen	288	2	11	42	96	22
Meißen	316	-	17	49	99	22
Niederschlesischer Oberlausitzkreis	148	1	10	24	44	16
Riesa-Großenhain	184	4	9	31	67	17
Löbau-Zittau	273	5	10	71	85	18
Sächsische Schweiz	199	4	8	38	59	26
Weißeritzkreis	265	2	17	30	75	28
Kamenz	272	4	14	39	77	20
Regierungsbezirk Dresden	3 013	28	124	518	855	271
Leipzig, Stadt	1 314	3	60	166	379	93
Delitzsch	237	2	10	38	72	20
Döbeln	144	-	11	18	52	7
Leipziger Land	280	2	11	55	74	24
Muldentalkreis	236	1	9	43	68	23
Torgau-Oschatz	182	3	4	36	70	16
Regierungsbezirk Leipzig	2 393	11	105	356	715	183
Sachsen	8 293	72	388	1 268	2 440	695

Davon					Kreisfreie Stadt Landkreis Regierungsbezirk Land
Verkehr u. Nachrichten- über- mittlung	Kredit- und Versiche- rungsge- werbe	Grundstücks-, Wohnsw. u. Vermietg.; Erbr. wirt. DL	öffentl. und persönl. Dienst- leistungen	übrige Wirtschafts- zweige	
I	J	K	O	B; C; E; M; N	
20	50	117	81	5	Chemnitz, Stadt
5	17	33	16	3	Plauen, Stadt
8	12	36	14	2	Zwickau, Stadt
5	8	12	15	3	Annaberg
17	12	39	32	6	Chemnitzer Land
5	19	24	17	4	Freiberg
15	30	61	24	11	Vogtlandkreis
14	13	27	17	1	Mittlerer Erzgebirgskreis
9	13	27	18	3	Mittweida
7	6	25	8	6	Stollberg
12	22	36	19	6	Aue-Schwarzenberg
14	34	48	24	3	Zwickauer Land
131	236	485	285	53	Regierungsbezirk Chemnitz
46	55	238	78	14	Dresden, Stadt
2	2	22	4	1	Görlitz, Stadt
4	4	6	7	2	Hoyerswerda, Stadt
6	32	46	22	9	Bautzen
12	29	53	28	7	Meißen
					Niederschlesischer
4	13	18	16	2	Oberlausitzkreis
4	17	22	12	1	Riesa-Großenhain
11	12	34	25	2	Löbau-Zittau
9	13	19	17	6	Sächsische Schweiz
6	22	55	23	7	Weißeritzkreis
14	25	47	27	5	Kamenz
118	224	560	259	56	Regierungsbezirk Dresden
63	61	342	126	21	Leipzig, Stadt
8	13	52	19	3	Delitzsch
1	14	28	12	1	Döbeln
7	14	66	18	9	Leipziger Land
6	18	47	18	3	Muldentalkreis
8	4	25	11	5	Torgau-Oschatz
93	124	560	204	42	Regierungsbezirk Leipzig
342	584	1 605	748	151	Sachsen

9. Gewerbemeldungen 2007 nach Kreisfreien Städten und Landkreisen sowie dem Grund der Meldung

Kreisfreie Stadt Landkreis Regierungsbezirk Land	Anmeldungen									
	insgesamt	Veränderung zum Vorjahr	davon							
			Neuerichtung	davon		Zuzug	Übernahme	davon		
				Neugründung	Umwandlung			Rechtsformwechsel	Gesellschaftereintritt	Erbfolge/ Kauf/ Pacht
Anzahl	%	Anzahl								
Chemnitz, Stadt	2 531	4,2	2 106	2 074	32	144	281	80	6	195
Plauen, Stadt	653	-8,2	521	515	6	35	97	18	4	75
Zwickau, Stadt	879	-9,8	753	742	11	55	71	25	2	44
Annaberg	584	-18,3	503	498	5	39	42	13	2	27
Chemnitzer Land	1 130	-9,4	897	890	7	99	134	45	2	87
Freiberg	979	-7,8	809	795	14	84	86	27	8	51
Vogtlandkreis	1 528	-13,5	1 230	1 222	8	133	165	28	3	134
Mittlerer Erzgebirgskreis	628	-16,4	557	553	4	28	43	15	2	26
Mittweida	999	-6,8	794	782	12	109	96	28	5	63
Stollberg	777	-12,5	658	654	4	70	49	19	1	29
Aue-Schwarzenberg	863	-19,9	689	687	2	72	102	27	3	72
Zwickauer Land	1 042	-9,6	851	838	13	100	91	24	-	67
Regierungsbezirk Chemnitz	12 593	-9,0	10 368	10 250	118	968	1 257	349	38	870
Dresden, Stadt	5 496	-13,1	4 857	4 788	69	310	329	44	19	266
Görlitz, Stadt	905	7,6	834	826	8	26	45	9	31	5
Hoyerswerda, Stadt	222	-12,6	181	180	1	14	27	11	-	16
Bautzen	1 167	-14,3	993	984	9	114	60	20	1	39
Meißen	1 493	-2,7	1 201	1 191	10	198	94	21	10	63
Niederschlesischer Oberlausitzkreis	736	-7,2	612	611	1	56	68	13	3	52
Riesa-Großenhain	864	-7,6	732	714	18	64	68	9	2	57
Löbau-Zittau	1 176	-11,8	1 023	1 021	2	59	94	18	10	66
Sächsische Schweiz	1 055	-18,5	862	852	10	99	94	15	4	75
Weißeritzkreis	1 033	-13,4	849	843	6	132	52	11	2	39
Kamenz	1 057	-18,4	900	890	10	98	59	13	7	39
Regierungsbezirk Dresden	15 204	-11,4	13 044	12 900	144	1 170	990	184	89	717
Leipzig, Stadt	6 369	-11,7	5 833	5 770	63	357	179	43	27	109
Delitzsch	1 110	-17,8	941	926	15	114	55	12	6	37
Döbeln	519	-17,1	457	433	24	40	22	9	2	11
Leipziger Land	1 317	-4,4	1 095	1 070	25	162	60	13	4	43
Muldentalkreis	1 179	-11,9	1 012	1 006	6	121	46	8	7	31
Torgau-Oschatz	747	-9,6	647	626	21	56	44	12	-	32
Regierungsbezirk Leipzig	11 241	-11,7	9 985	9 831	154	850	406	97	46	263
Sachsen	39 038	-10,7	33 397	32 981	416	2 988	2 653	630	173	1 850

Abmeldungen											Kreisfreie Stadt Landkreis Regierungsbezirk Land
insgesamt	Veränderung zum Vorjahr	davon									
		Aufgabe eines Betriebes	davon		Fortzug	Übergabe	davon				
			vollständige Aufgabe	Umwandlung			Rechtsformwechsel	Gesellschafteraustritt	Erbfolge/Verkauf/Verpachtung		
Anzahl	%	Anzahl									
2 313	2,0	1 925	1 887	38	199	189	83	10	96	Chemnitz, Stadt	
592	-5,4	459	452	7	45	88	17	12	59	Plauen, Stadt	
816	-3,3	660	648	12	99	57	24	8	25	Zwickau, Stadt	
677	12,6	565	558	7	58	54	15	3	36	Annaberg	
1 110	4,1	861	854	7	130	119	41	5	73	Chemnitzer Land	
832	-5,2	645	630	15	101	86	36	10	40	Freiberg	
1 494	-5,3	1 186	1 173	13	143	165	29	12	124	Vogtlandkreis	
726	11,0	620	615	5	54	52	24	2	26	Mittlerer Erzgebirgskreis	
938	12,9	754	745	9	106	78	33	9	36	Mittweida	
638	-5,6	502	500	2	84	52	26	5	21	Stollberg	
903	-3,3	697	685	12	91	115	35	12	68	Aue-Schwarzenberg	
1 026	5,3	838	826	12	99	89	33	5	51	Zwickauer Land	
12 065	1,1	9 712	9 573	139	1 209	1 144	396	93	655	Regierungsbezirk Chemnitz	
4 622	-10,4	4 097	4 022	75	357	168	73	24	71	Dresden, Stadt	
691	24,1	601	595	6	42	48	11	32	5	Görlitz, Stadt	
244	1,2	200	195	5	17	27	8	7	12	Hoyerswerda, Stadt	
1 136	6,4	944	935	9	125	67	23	2	42	Bautzen	
1 231	-0,5	993	981	12	159	79	22	19	38	Meißen	
660	-2,1	554	552	2	39	67	19	5	43	Niederschlesischer Oberlausitzkreis	
756	-4,5	599	577	22	94	63	12	8	43	Riesa-Großenhain	
1 132	7,9	961	955	6	92	79	19	16	44	Löbau-Zittau	
1 014	-4,2	825	815	10	96	93	13	11	69	Sächsische Schweiz	
990	10,0	803	796	7	135	52	11	6	35	Weißeritzkreis	
1 030	-5,4	855	847	8	107	68	20	12	36	Kamenz	
13 506	-2,3	11 432	11 270	162	1 263	811	231	142	438	Regierungsbezirk Dresden	
4 953	-1,5	4 359	4 306	53	390	204	60	49	95	Leipzig, Stadt	
1 033	-8,2	890	868	22	94	49	13	9	27	Delitzsch	
478	-6,3	410	399	11	45	23	10	1	12	Döbeln	
1 176	-2,7	949	922	27	154	73	19	16	38	Leipziger Land	
1 041	8,0	877	871	6	128	36	11	7	18	Muldentalkreis	
713	6,4	619	601	18	58	36	11	7	18	Torgau-Oschatz	
9 394	-1,2	8 104	7 967	137	869	421	124	89	208	Regierungsbezirk Leipzig	
34 965	-0,8	29 248	28 810	438	3 341	2 376	751	324	1 301	Sachsen	

10. Gewerbemeldungen 2007 nach Wirtschaftszweigen und dem Grund der Meldung

WZ 2003	Wirtschaftsabschnitt Wirtschaftsabteilung	Anmel-						
		ins- gesamt	Verän- derung zum Vorjahr	davon				
				Neu- errich- tung	davon		Zu- zug	Über- nahme
Anzahl	%	Neu- grün- dung	Um- wand- lung		Anzahl			
A	Land- und Forstwirtschaft	476	1,9	419	419	-	29	28
D	Verarbeitendes Gewerbe	1 679	-11,5	1 334	1 290	44	149	196
	darunter							
15	Ernährungsgewerbe	226	-0,4	148	142	6	7	71
22	Verlags- u. Druckgewerbe, Vervielf. bespielter Tonträger	123	-19,6	105	104	1	12	6
26	Glasgewerbe, Keramik, Verarb. v. Steinen u. Erden	96	-1,0	73	65	8	8	15
28	Herst. v. Metallerzeugnissen	296	-3,9	240	236	4	34	22
29	Maschinenbau	180	16,1	137	132	5	28	15
36	Herst. v. Möbeln, Schmuck, Musikinstru- menten, Sportger., Spielwaren u. sonst. Erz.	185	-27,7	165	164	1	15	5
F	Baugewerbe	5 713	-16,3	4 952	4 939	13	556	205
G	Handel	9 437	-12,7	7 977	7 775	202	620	840
	davon							
50	Kraftfahrzeughandel; Instandh. u. Rep. v. Kraftfahrzeugen; Tankstellen	1 158	-7,3	997	983	14	68	93
51	Handelsvermittlung u. Großhandel	1 562	-22,9	1 310	1 288	22	183	69
52	Einzelhandel, Rep. v. Gebrauchsgütern	6 717	-10,9	5 670	5 504	166	369	678
H	Gastgewerbe	2 709	-9,6	1 865	1 848	17	49	795
I	Verkehr und Nachrichtenübermittlung darunter	1 260	-14,9	1 065	1 050	15	94	101
60	Landverkehr; Transport in Rohrleitungen	489	-11,7	407	406	1	40	42
J	Kredit- und Versicherungsgewerbe	2 047	-14,1	1 738	1 717	21	287	22
K	Grundstücks- und Wohnungswesen, Vermietung beweglicher Sachen; Erbringung von wirtschaftlichen Dienstleistungen a. n. g. darunter	9 019	-8,0	8 008	7 931	77	815	196
70	Grundstücks- und Wohnungswesen	820	-2,8	654	644	10	112	54
71	Vermietung beweglicher Sachen	257	13,2	210	209	1	22	25
72	Datenverarbeitung u. Datenbanken	1 043	-2,5	914	907	7	111	18
74	Erbringung von wirtsch. Dienstleistungen a. n. g.	6 878	-9,9	6 212	6 155	57	567	99
M	Erziehung und Unterricht	203	-23,7	184	182	2	7	12
N	Gesundheits-, Veterinär- u. Sozialwesen	344	-0,9	306	306	-	27	11
O	Erbringung von sonstigen öffentlichen und persönlichen Dienstleistungen darunter	5 522	-5,9	4 958	4 936	22	339	225
93	Erbringung v. sonst. Dienstleistungen	4 358	-7,7	3 941	3 933	8	265	152
B;C;E	Übrige Wirtschaftszweige	629	7,3	591	588	3	16	22
A-K, M-O	Insgesamt	39 038	-10,7	33 397	32 981	416	2 988	2 653

dungen			Abmeldungen										WZ 2003
davon			ins- gesamt	Verän- derung zum Vorjahr	davon								
Rechts- form- wechsel	Gesell- schafter- eintritt	Erbfolge/ Kauf/ Pacht			Auf- gabe	davon		Fort- zug	Über- gabe	davon			
			vollstän- dige Aufgabe	Um- wand- lung		Rechts- form- wechsel	Gesell- schafter- austritt			Erbfolge/ Verkauf/Ver- pachtung			
			Anzahl	%	Anzahl								
8	2	18	295	-8,7	241	238	3	29	25	9	2	14	A
72	9	115	1 701	4,9	1 300	1 232	68	171	230	85	17	128	D
20	-	51	262	6,9	188	184	4	8	66	13	2	51	15
3	-	3	130	4,0	103	99	4	17	10	2	3	5	22
3	1	11	78	-27,1	64	51	13	3	11	4	1	6	26
8	-	14	284	9,7	214	210	4	36	34	16	2	16	28
8	3	4	174	-0,6	125	113	12	31	18	7	2	9	29
1	-	4	156	-13,8	128	128	-	16	12	5	-	7	36
82	52	71	5 300	9,8	4 481	4 457	24	559	260	107	82	71	F
199	53	588	10 047	-2,6	8 492	8 311	181	724	831	249	93	489	G
31	4	58	988	11,9	808	797	11	89	91	40	10	41	50
23	11	35	1 949	-6,4	1 665	1 640	25	202	82	35	20	27	51
145	38	495	7 110	-3,3	6 019	5 874	145	433	658	174	63	421	52
53	6	736	2 855	-3,9	2 408	2 394	14	36	411	56	26	329	H
43	3	55	1 375	-5,6	1 142	1 119	23	122	111	49	10	52	I
5	3	34	623	-6,9	532	526	6	48	43	8	4	31	60
14	1	7	2 459	-6,3	2 093	2 074	19	341	25	16	3	6	J
84	32	80	6 977	-3,0	5 780	5 702	78	973	224	99	53	72	K
24	11	19	811	-8,8	631	617	14	129	51	21	16	14	70
6	2	17	228	-9,5	186	184	2	15	27	10	3	14	71
14	2	2	750	3,2	597	589	8	125	28	17	7	4	72
40	17	42	5 177	-2,5	4 358	4 305	53	702	117	51	26	40	74
3	-	9	220	6,3	187	186	1	21	12	5	1	6	M
4	-	7	254	-10,2	219	219	-	25	10	4	2	4	N
63	12	150	3 372	1,9	2 831	2 813	18	324	217	66	30	121	O
48	8	96	2 544	0,9	2 161	2 157	4	229	154	45	18	91	93
5	3	14	110	-11,3	74	65	9	16	20	6	5	9	B;C;E
630	173	1 850	34 965	-0,8	29 248	28 810	438	3 341	2 376	751	324	1 301	A-K, M-O

11. Gewerbemeldungen 2007 nach Art der Niederlassung, der Rechtsform und den Einzelunternehmen nach Geschlecht und Staatsangehörigkeit des Inhabers sowie dem Grund der Meldung

Art der Niederlassung Rechtsform Geschlecht Staatsangehörigkeit	Anmeldungen				
	ins- gesamt	Verän- derung zum Vorjahr	davon		
			Neu- errich- tung	Zuzug	Über- nahme
	Anzahl	%	Anzahl		
	nach der Art				
Hauptniederlassung	33 887	-11,8	29 135	2 869	1 883
Zweigniederlassung	1 187	2,1	970	40	177
Unselbständige Zweigstelle	3 964	-4,8	3 292	79	593
	nach der				
Offene Handelsgesellschaft	116	-28,4	76	5	35
Kommanditgesellschaft	98	-22,8	68	5	25
Gesellschaft mit beschränkter Haftung & Co. KG	759	-13,0	541	50	168
Gesellschaft des bürgerlichen Rechts	1 788	-7,2	1 436	95	257
Aktiengesellschaft	182	-24,2	149	9	24
Gesellschaft mit beschränkter Haftung	3 932	3,1	3 027	483	422
Genossenschaft	38	-29,6	35	-	3
Sonstige Rechtsformen	641	-11,3	568	25	48
Einzelunternehmen	31 484	-12,1	27 497	2 316	1 671
	Einzelunternehmer				
davon					
weiblich	10 611	-12,7	9 323	706	582
männlich	20 873	-11,8	18 174	1 610	1 089
	Einzelunternehmer nach				
darunter					
deutsch	28 242	-13,4	24 609	2 220	1 413
polnisch	1 170	-3,9	1 129	40	1
vietnamesisch	441	-16,2	339	7	95
türkisch	250	-7,4	176	3	71
ukrainisch	116	31,8	111	3	2
rumänisch	98	x	97	-	1
bulgarisch	83	336,8	83	-	-
Insgesamt	39 038	-10,7	33 397	2 988	2 653

Abmeldungen					Art der Niederlassung Rechtsform Geschlecht Staatsangehörigkeit
ins- gesamt	Verän- derung zum Vorjahr	davon			
		Auf- gabe	Fortzug	Über- gabe	
Anzahl	%	Anzahl			

der Niederlassung

30 209	-0,5	25 330	3 151	1 728	Hauptniederlassung
1 219	4,7	1 001	54	164	Zweigniederlassung
3 537	-5,4	2 917	136	484	Unselbständige Zweigstelle

Rechtsform

146	-8,2	72	12	62	Offene Handelsgesellschaft
99	-1,0	59	8	32	Kommanditgesellschaft
576	0,7	417	66	93	Gesellschaft mit beschränkter Haftung & Co. KG
1 783	-1,4	1 198	113	472	Gesellschaft des bürgerlichen Rechts
190	-8,7	141	12	37	Aktiengesellschaft
3 996	-5,8	3 183	490	323	Gesellschaft mit beschränkter Haftung
55	-36,0	49	3	3	Genossenschaft
411	-3,5	336	33	42	Sonstige Rechtsformen
27 709	0,2	23 793	2 604	1 312	Einzelunternehmen

nach Geschlecht

9 641	4,7	8 419	812	410	davon weiblich
18 068	-2,1	15 374	1 792	902	davon männlich

ausgewählter Staatsangehörigkeit

25 060	-1,6	21 394	2 507	1 159	darunter deutsch
939	96,4	901	38	-	polnisch
453	-17,5	391	8	54	vietnamesisch
267	-2,2	218	-	49	türkisch
52	73,3	48	3	1	ukrainisch
11	266,7	11	-	-	rumänisch
15	15,4	14	-	1	bulgarisch
34 965	-0,8	29 248	3 341	2 376	Insgesamt

12. Gewerbebeanmeldungen 2007 nach Kreisfreien Städten und Landkreisen sowie Wirtschaftszweigen

Kreisfreie Stadt Landkreis Regierungsbezirk Land	Insgesamt	Land- u.	Verarbei-	Bau-	Handel; In-	Gast-
		Forst-	tendes	gewerbe	standhaltung,	
		wirtschaft	Gewerbe		Rep. v. Kfz u.	
		A	D	F	G	H
Chemnitz, Stadt	2 531	9	68	273	531	172
Plauen, Stadt	653	3	30	77	167	63
Zwickau, Stadt	879	1	24	105	223	57
Annaberg	584	14	38	93	175	49
Chemnitzer Land	1 130	9	50	197	343	70
Freiberg	979	14	70	149	259	73
Vogtlandkreis	1 528	86	89	228	422	130
Mittlerer Erzgebirgskreis	628	11	78	90	162	46
Mittweida	999	13	43	154	267	67
Stollberg	777	9	48	132	209	43
Aue-Schwarzenberg	863	8	63	123	252	77
Zwickauer Land	1 042	15	62	169	268	73
Regierungsbezirk Chemnitz	12 593	192	663	1 790	3 278	920
Dresden, Stadt	5 496	41	206	676	1 133	420
Görlitz, Stadt	905	5	14	366	112	45
Hoyerswerda, Stadt	222	2	10	31	72	19
Bautzen	1 167	27	68	171	325	90
Meißen	1 493	22	85	220	361	117
Niederschlesischer Oberlausitzkreis	736	19	48	149	165	67
Riesa-Großenhain	864	13	41	127	232	56
Löbau-Zittau	1 176	18	64	310	283	74
Sächsische Schweiz	1 055	16	53	201	275	102
Weißeritzkreis	1 033	17	60	174	249	68
Kamenz	1 057	15	69	175	236	84
Regierungsbezirk Dresden	15 204	195	718	2 600	3 443	1 142
Leipzig, Stadt	6 369	25	101	510	1 398	304
Delitzsch	1 110	14	46	144	351	89
Döbeln	519	8	28	73	158	37
Leipziger Land	1 317	14	49	226	351	81
Muldentalkreis	1 179	15	41	224	266	69
Torgau-Oschatz	747	13	33	146	192	67
Regierungsbezirk Leipzig	11 241	89	298	1 323	2 716	647
Sachsen	39 038	476	1 679	5 713	9 437	2 709

Davon					Kreisfreie Stadt Landkreis Regierungsbezirk Land
Verkehr u. Nachrichten- über- mittlung	Kredit- und Versiche- rungsge- werbe	Grundstücks-, Wohnsw. u. Vermietg.; Erbr. wirt. DL	öffentl. und persönl. Dienst- leistungen	übrige Wirtschafts- zweige	
I	J	K	O	B; C; E; M; N	
69	131	624	610	44	Chemnitz, Stadt
23	54	145	70	21	Plauen, Stadt
32	61	262	101	13	Zwickau, Stadt
16	28	79	77	15	Annaberg
41	58	212	117	33	Chemnitzer Land
38	58	191	86	41	Freiberg
64	79	243	125	62	Vogtlandkreis
30	38	95	55	23	Mittlerer Erzgebirgskreis
52	52	198	97	56	Mittweida
24	46	161	79	26	Stollberg
22	54	153	89	22	Aue-Schwarzenberg
33	50	218	131	23	Zwickauer Land
444	709	2 581	1 637	379	Regierungsbezirk Chemnitz
172	256	1 957	507	128	Dresden, Stadt
17	25	256	51	14	Görlitz, Stadt
9	15	36	23	5	Hoyerswerda, Stadt
34	83	187	129	53	Bautzen
66	99	311	167	45	Meißen
25	45	107	71	40	Niederschlesischer Oberlausitzkreis
33	63	165	88	46	Riesa-Großenhain
32	56	171	115	53	Löbau-Zittau
26	63	174	103	42	Sächsische Schweiz
36	54	228	114	33	Weißeritzkreis
39	75	187	122	55	Kamenz
489	834	3 779	1 490	514	Regierungsbezirk Dresden
145	219	1 696	1 887	84	Leipzig, Stadt
51	60	213	114	28	Delitzsch
16	37	90	51	21	Döbeln
47	75	280	142	52	Leipziger Land
42	83	262	120	57	Muldentalkreis
26	30	118	81	41	Torgau-Oschatz
327	504	2 659	2 395	283	Regierungsbezirk Leipzig
1 260	2 047	9 019	5 522	1 176	Sachsen

13. Gewerbeabmeldungen 2007 nach Kreisfreien Städten und Landkreisen sowie Wirtschaftszweigen

Kreisfreie Stadt Landkreis Regierungsbezirk Land	Insgesamt	Land- u.	Verarbei-	Bau-	Handel; In-	Gast-
		Forst-	tendes	gewerbe	standhaltung,	
		wirtschaft	Gewerbe		Rep. v. Kfz u.	
		A	D	F	G	H
Chemnitz, Stadt	2 313	8	81	230	630	165
Plauen, Stadt	592	2	27	62	157	76
Zwickau, Stadt	816	1	34	93	245	71
Annaberg	677	5	52	113	219	57
Chemnitzer Land	1 110	12	49	167	397	82
Freiberg	832	6	60	112	259	77
Vogtlandkreis	1 494	17	100	217	457	148
Mittlerer Erzgebirgskreis	726	9	71	72	239	60
Mittweida	938	17	51	138	286	87
Stollberg	638	5	51	82	196	30
Aue-Schwarzenberg	903	4	72	100	305	90
Zwickauer Land	1 026	9	59	154	287	79
Regierungsbezirk Chemnitz	12 065	95	707	1 540	3 677	1 022
Dresden, Stadt	4 622	22	170	788	1 203	366
Görlitz, Stadt	691	3	16	259	127	51
Hoyerswerda, Stadt	244	2	8	27	77	30
Bautzen	1 136	14	60	163	336	104
Meißen	1 231	17	53	186	327	110
Niederschlesischer Oberlausitzkreis	660	7	38	98	209	57
Riesa-Großenhain	756	6	44	108	233	66
Löbau-Zittau	1 132	14	46	280	321	87
Sächsische Schweiz	1 014	14	42	170	301	115
Weißeritzkreis	990	10	53	150	282	82
Kamenz	1 030	12	67	158	291	90
Regierungsbezirk Dresden	13 506	121	597	2 387	3 707	1 158
Leipzig, Stadt	4 953	25	214	617	1 326	307
Delitzsch	1 033	13	38	153	334	77
Döbeln	478	4	22	54	172	35
Leipziger Land	1 176	10	51	222	324	91
Muldentalkreis	1 041	16	43	190	289	89
Torgau-Oschatz	713	11	29	137	218	76
Regierungsbezirk Leipzig	9 394	79	397	1 373	2 663	675
Sachsen	34 965	295	1 701	5 300	10 047	2 855

Davon					Kreisfreie Stadt Landkreis Regierungsbezirk Land
Verkehr u. Nachrichten- über- mittlung	Kredit- und Versiche- rungsge- werbe	Grundstücks-, Wohnsw. u. Vermietg.; Erbr. wirt. DL	öffentl. und persönl. Dienst- leistungen	übrige Wirtschafts- zweige	
I	J	K	O	B; C; E; M; N	
64	164	523	427	21	Chemnitz, Stadt
21	73	128	38	8	Plauen, Stadt
24	66	197	74	11	Zwickau, Stadt
27	39	82	72	11	Annaberg
53	75	157	101	17	Chemnitzer Land
32	64	140	68	14	Freiberg
66	136	225	109	19	Vogtlandkreis
45	52	111	61	6	Mittlerer Erzgebirgskreis
43	58	153	88	17	Mittweida
28	47	130	51	18	Stollberg
36	62	137	82	15	Aue-Schwarzenberg
42	97	176	112	11	Zwickauer Land
481	933	2 159	1 283	168	Regierungsbezirk Chemnitz
192	276	1 192	322	91	Dresden, Stadt
26	21	158	24	6	Görlitz, Stadt
9	25	37	22	7	Hoyerswerda, Stadt
39	96	196	100	28	Bautzen
51	118	242	107	20	Meißen
21	62	98	56	14	Niederschlesischer Oberlausitzkreis
29	64	114	79	13	Riesa-Großenhain
45	73	147	105	14	Löbau-Zittau
43	69	148	94	18	Sächsische Schweiz
26	74	212	85	16	Weißeritzkreis
40	92	175	85	20	Kamenz
521	970	2 719	1 079	247	Regierungsbezirk Dresden
189	241	1 295	652	87	Leipzig, Stadt
50	71	189	90	18	Delitzsch
14	46	80	45	6	Döbeln
42	67	252	94	23	Leipziger Land
44	88	180	79	23	Muldentalkreis
34	43	103	50	12	Torgau-Oschatz
373	556	2 099	1 010	169	Regierungsbezirk Leipzig
1 375	2 459	6 977	3 372	584	Sachsen

**14. Gewerbemeldungen 2007 nach Kreisfreien Städten und Landkreisen
sowie dem Grund der Meldung und dem Grad der Selbständigkeit**

Kreisfreie Stadt Landkreis Regierungsbezirk Land	Anmeldungen						
	insge- samt	davon					
		Neuerrichtungen		Zuzug		Übernahme	
		Haupt- nieder- lassung	Zweig- niederl./ unselbst. Zweigstelle	Haupt- nieder- lassung	Zweig- niederl./ unselbst. Zweigstelle	Haupt- nieder- lassung	Zweig- niederl./ unselbst. Zweigstelle
Chemnitz, Stadt	2 531	1 832	274	140	4	208	73
Plauen, Stadt	653	430	91	35	-	67	30
Zwickau, Stadt	879	646	107	54	1	48	23
Annaberg	584	446	57	38	1	28	14
Chemnitzer Land	1 130	767	130	96	3	96	38
Freiberg	979	703	106	83	1	62	24
Vogtlandkreis	1 528	1 076	154	129	4	122	43
Mittlerer Erzgebirgskreis	628	494	63	25	3	34	9
Mittweida	999	703	91	102	7	78	18
Stollberg	777	581	77	65	5	36	13
Aue-Schwarzenberg	863	594	95	69	3	83	19
Zwickauer Land	1 042	744	107	95	5	63	28
Regierungsbezirk Chemnitz	12 593	9 016	1 352	931	37	925	332
Dresden, Stadt	5 496	4 266	591	298	12	230	99
Görlitz, Stadt	905	772	62	25	1	38	7
Hoyerswerda, Stadt	222	145	36	13	1	20	7
Bautzen	1 167	857	136	108	6	49	11
Meißen	1 493	1 051	150	191	7	62	32
Niederschlesischer Oberlausitzkreis	736	555	57	53	3	50	18
Riesa-Großenhain	864	641	91	63	1	49	19
Löbau-Zittau	1 176	920	103	57	2	66	28
Sächsische Schweiz	1 055	773	89	96	3	70	24
Weißeritzkreis	1 033	753	96	129	3	35	17
Kamenz	1 057	789	111	95	3	47	12
Regierungsbezirk Dresden	15 204	11 522	1 522	1 128	42	716	274
Leipzig, Stadt	6 369	5 046	787	335	22	89	90
Delitzsch	1 110	782	159	109	5	35	20
Döbeln	519	375	82	38	2	17	5
Leipziger Land	1 317	945	150	153	9	37	23
Muldentalkreis	1 179	909	103	120	1	39	7
Torgau-Oschatz	747	540	107	55	1	25	19
Regierungsbezirk Leipzig	11 241	8 597	1 388	810	40	242	164
Sachsen	39 038	29 135	4 262	2 869	119	1 883	770

Abmeldungen							Kreisfreie Stadt Landkreis Regierungsbezirk Land
ins- gesamt	davon						
	Aufgabe		Fortzug		Übergabe		
	Haupt- nieder- lassung	Zweig- niederl./ unselbst. Zweigstelle	Haupt- nieder- lassung	Zweig- niederl./ unselbst. Zweigstelle	Haupt- nieder- lassung	Zweig- niederl./ unselbst. Zweigstelle	
2 313	1 656	269	188	11	138	51	Chemnitz, Stadt
592	379	80	43	2	63	25	Plauen, Stadt
816	561	99	92	7	37	20	Zwickau, Stadt
677	490	75	52	6	38	16	Annaberg
1 110	763	98	120	10	87	32	Chemnitzer Land
832	559	86	95	6	71	15	Freiberg
1 494	1 055	131	140	3	116	49	Vogtlandkreis
726	520	100	50	4	46	6	Mittlerer Erzgebirgskreis
938	649	105	104	2	69	9	Mittweida
638	456	46	80	4	39	13	Stollberg
903	589	108	89	2	86	29	Aue-Schwarzenberg
1 026	729	109	95	4	68	21	Zwickauer Land
12 065	8 406	1 306	1 148	61	858	286	Regierungsbezirk Chemnitz
4 622	3 484	613	334	23	109	59	Dresden, Stadt
691	531	70	38	4	39	9	Görlitz, Stadt
244	172	28	17	-	17	10	Hoyerswerda, Stadt
1 136	819	125	115	10	47	20	Bautzen
1 231	858	135	155	4	52	27	Meißen
660	495	59	32	7	46	21	Niederschlesischer Oberlausitzkreis
756	491	108	90	4	48	15	Riesa-Großenhain
1 132	849	112	87	5	59	20	Löbau-Zittau
1 014	733	92	92	4	68	25	Sächsische Schweiz
990	730	73	131	4	36	16	Weißeritzkreis
1 030	753	102	98	9	58	10	Kamenz
13 506	9 915	1 517	1 189	74	579	232	Regierungsbezirk Dresden
4 953	3 792	567	372	18	137	67	Leipzig, Stadt
1 033	727	163	84	10	35	14	Delitzsch
478	347	63	41	4	14	9	Döbeln
1 176	810	139	140	14	50	23	Leipziger Land
1 041	797	80	123	5	28	8	Muldentalkreis
713	536	83	54	4	27	9	Torgau-Oschatz
9 394	7 009	1 095	814	55	291	130	Regierungsbezirk Leipzig
34 965	25 330	3 918	3 151	190	1 728	648	Sachsen

15. Gewerbemeldungen 2007 nach Wirtschaftszweigen sowie dem Grund der Meldung und dem Grad der Selbständigkeit

WZ 2003	Wirtschaftsabschnitt Wirtschaftsabteilung	Anmel- da-				
		insge- samt	Neuerrichtungen		Zuzug	
			Haupt- nieder- lassung	Zweig- niederl./ unselbst. Zweigstelle	Haupt- nieder- lassung	Zweig- niederl./ unselbst. Zweigstelle
A	Land- u. Forstwirtschaft	476	398	21	29	-
B	Fischerei u. Fischzucht	10	9	-	1	-
C	Bergbau und Gewinnung v. Steinen u. Erden	18	6	4	6	-
D	Verarbeitendes Gewerbe	1 679	1 109	225	136	13
	darunter					
15	Ernährungsgewerbe	226	124	24	7	-
20	Holzgewerbe (ohne Herstellung von Möbeln)	119	92	9	8	1
22	Verlags- u. Druckgewerbe, Vervielfältigung bespielter Tonträger	123	91	14	11	1
26	Glasgewerbe, Keramik, Verarbeitung von Steinen und Erden	96	48	25	6	2
28	Herstellung von Metallerzeugnissen	296	217	23	31	3
29	Maschinenbau	180	104	33	23	5
33	Medizin-, Mess-, Steuer- u. Regelungs- technik, Optik	77	33	18	11	-
36	Herstellung von Möbeln, Schmuck, Musikin- strumenten, Sportger., Spielwaren u. sonst. Erz.	185	159	6	14	1
37	Recycling	52	32	14	-	-
E	Energie- und Wasserversorgung	601	545	27	9	-
F	Baugewerbe	5 713	4 778	174	548	8
G	Handel	9 437	6 101	1 876	585	35
	davon					
50	Kraftfahrzeughandel; Instandhaltung und Reparatur von Kraftfahrzeugen; Tankstellen	1 158	850	147	65	3
51	Handelsvermittlung u. Großhandel	1 562	1 110	200	177	6
52	Einzelhandel, Reparatur von Gebrauchsgütern	6 717	4 141	1 529	343	26
H	Gastgewerbe	2 709	1 525	340	45	4
I	Verkehr und Nachrichtenübermittlung	1 260	873	192	87	7
	darunter					
60	Landverkehr; Transport in Rohrleitungen	489	359	48	37	3
J	Kredit- und Versicherungsgewerbe	2 047	1 549	189	281	6
K	Grundstücks- und Wohnungswesen, Vermietung beweglicher Sachen; Erbringung von wirtschaftlichen Dienstleistungen a. n. g.	9 019	7 286	722	781	34
	davon					
70	Grundstücks- und Wohnungswesen	820	552	102	106	6
71	Vermietung beweglicher Sachen	257	162	48	19	3
72	Datenverarbeitung und -banken	1 043	857	57	106	5
73	Forschung u. Entwicklung	21	15	3	3	-
74	Erbringung von wirtsch. Dienstleistungen a. n. g.	6 878	5 700	512	547	20
M	Erziehung und Unterricht	203	127	57	6	1
N	Gesundheits-, Veterinär- und Sozialwesen	344	285	21	26	1
O	Erbringung von sonstigen öffentlichen und persönlichen Dienstleistungen	5 522	4 544	414	329	10
	darunter					
92	Kultur, Sport und Unterhaltung	1 064	845	88	62	2
93	Erbringung von sonstigen Dienstleistungen	4 358	3 646	295	257	8
A-K, M-O	Insgesamt	39 038	29 135	4 262	2 869	119

dungen		Abmeldungen								WZ 2003
von		insge- samt	davon							
Übernahme			Aufgaben		Fortzug		Übergabe			
Haupt- nieder- lassung	Zweig- niederl./ unselbst. Zweigstelle		Haupt- nieder- lassung	Zweig- niederl./ unselbst. Zweigstelle	Haupt- nieder- lassung	Zweig- niederl./ unselbst. Zweigstelle	Haupt- nieder- lassung	Zweig- niederl./ unselbst. Zweigstelle		
26	2	295	225	16	29	-	23	2	A	
-	-	8	6	-	2	-	-	-	B	
1	1	24	9	4	6	-	3	2	C	
146	50	1 701	1 083	217	154	17	189	41	D	
51	20	262	149	39	8	-	55	11	15	
9	-	140	110	9	3	2	14	2	20	
6	-	130	92	11	15	2	10	-	22	
7	8	78	46	18	3	-	9	2	26	
21	1	284	197	17	33	3	33	1	28	
11	4	174	93	32	25	6	12	6	29	
9	6	91	51	11	12	1	13	3	33	
5	-	156	121	7	15	1	12	-	36	
3	3	30	16	6	3	-	3	2	37	
12	8	78	42	13	8	-	10	5	E	
196	9	5 300	4 292	189	541	18	250	10	F	
465	375	10 047	6 607	1 885	666	58	484	347	G	
71	22	988	677	131	83	6	70	21	50	
39	30	1 949	1 466	199	188	14	49	33	51	
355	323	7 110	4 464	1 555	395	38	365	293	52	
639	156	2 855	2 065	343	36	-	323	88	H	
70	31	1 375	938	204	105	17	81	30	I	
40	2	623	483	49	44	4	42	1	60	
15	7	2 459	1 936	157	323	18	22	3	J	
150	46	6 977	5 247	533	926	47	187	37	K	
45	9	811	535	96	125	4	46	5	70	
16	9	228	140	46	14	1	21	6	71	
17	1	750	544	53	123	2	26	2	72	
-	-	11	7	1	2	-	1	-	73	
72	27	5 177	4 021	337	662	40	93	24	74	
9	3	220	131	56	17	4	8	4	M	
10	1	254	206	13	24	1	10	-	N	
144	81	3 372	2 543	288	314	10	138	79	O	
35	32	720	468	115	81	2	31	23	92	
106	46	2 544	2 012	149	223	6	104	50	93	
1 883	770	34 965	25 330	3 918	3 151	190	1 728	648	A-K, M-O	

16. Neugründungen und vollständige Aufgaben 2007 nach Kreisfreien Städten und Landkreisen sowie dem Grad der Selbständigkeit

Kreisfreie Stadt Landkreis Regierungsbezirk Land	Neugründung				
	insgesamt	davon			
		Betriebsgründung		sonstige Neugründung	
		Hauptniederlassung	Zweig-niederl./unselbst. Zweigstelle	insgesamt	darunter im Nebenerwerb
Chemnitz, Stadt	2 074	255	244	1 575	908
Plauen, Stadt	515	70	86	359	3
Zwickau, Stadt	742	112	98	532	264
Annaberg	498	84	54	360	171
Chemnitzer Land	890	112	124	654	302
Freiberg	795	113	95	587	299
Vogtlandkreis	1 222	217	146	859	348
Mittlerer Erzgebirgskreis	553	101	62	390	210
Mittweida	782	110	83	589	317
Stollberg	654	117	75	462	210
Aue-Schwarzenberg	687	117	94	476	220
Zwickauer Land	838	152	97	589	294
Regierungsbezirk Chemnitz	10 250	1 560	1 258	7 432	3 546
Dresden, Stadt	4 788	603	529	3 656	1 907
Görlitz, Stadt	826	105	56	665	118
Hoyerswerda, Stadt	180	27	35	118	56
Bautzen	984	166	128	690	333
Meißen	1 191	167	142	882	352
Niederschlesischer Oberlausitzkreis	611	100	56	455	212
Riesa-Großenhain	714	125	74	515	195
Löbau-Zittau	1 021	157	101	763	257
Sächsische Schweiz	852	160	87	605	246
Weißeritzkreis	843	120	91	632	294
Kamenz	890	128	102	660	342
Regierungsbezirk Dresden	12 900	1 858	1 401	9 641	4 312
Leipzig, Stadt	5 770	790	733	4 247	2 129
Delitzsch	926	129	147	650	244
Döbeln	433	68	60	305	121
Leipziger Land	1 070	156	131	783	307
Muldentalkreis	1 006	112	97	797	330
Torgau-Oschatz	626	76	87	463	166
Regierungsbezirk Leipzig	9 831	1 331	1 255	7 245	3 297
Sachsen	32 981	4 749	3 914	24 318	11 155

ins- gesamt	Vollständige Aufgabe				Kreisfreie Stadt Landkreis Regierungsbezirk Land
	davon				
	Betriebsaufgabe		sonstige Stilllegung		
	Haupt- nieder- lassung	Zweig- niederl./ unselbst. Zweigstelle	insgesamt	darunter im Nebenerwerb	
1 887	304	244	1 339	462	Chemnitz, Stadt
452	48	75	329	75	Plauen, Stadt
648	108	93	447	155	Zwickau, Stadt
558	81	71	406	112	Annaberg
854	112	94	648	172	Chemnitzer Land
630	99	79	452	123	Freiberg
1 173	191	121	861	235	Vogtlandkreis
615	97	99	419	163	Mittlerer Erzgebirgskreis
745	110	99	536	130	Mittweida
500	65	44	391	87	Stollberg
685	75	103	507	115	Aue-Schwarzenberg
826	94	103	629	170	Zwickauer Land
9 573	1 384	1 225	6 964	1 999	Regierungsbezirk Chemnitz
4 022	729	564	2 729	759	Dresden, Stadt
595	72	66	457	65	Görlitz, Stadt
195	25	24	146	54	Hoyerswerda, Stadt
935	133	118	684	169	Bautzen
981	135	130	716	154	Meißen
552	66	57	429	127	Niederschlesischer Oberlausitzkreis
577	107	91	379	126	Riesa-Großenhain
955	140	108	707	151	Löbau-Zittau
815	107	90	618	150	Sächsische Schweiz
796	116	68	612	196	Weißeritzkreis
847	122	96	629	188	Kamenz
11 270	1 752	1 412	8 106	2 139	Regierungsbezirk Dresden
4 306	807	529	2 970	844	Leipzig, Stadt
868	124	148	596	142	Delitzsch
399	70	53	276	74	Döbeln
922	142	119	661	162	Leipziger Land
871	123	75	673	162	Muldentalkreis
601	81	66	454	100	Torgau-Oschatz
7 967	1 347	990	5 630	1 484	Regierungsbezirk Leipzig
28 810	4 483	3 627	20 700	5 622	Sachsen

17. Neugründungen und vollständige Aufgaben 2007 nach Wirtschaftszweigen sowie dem Grad der Selbständigkeit

WZ 2003	Wirtschaftsabschnitt Wirtschaftsabteilung	Neugrün- da-		
		insge- samt	Betriebsgründung	
			Haupt- nieder- lassung	Zweig- niederl./ unselbst. Zweigstelle
A	Land- u. Forstwirtschaft	419	46	21
B	Fischerei u. Fischzucht	9	2	-
C	Bergbau und Gewinnung v. Steinen u. Erden	10	5	4
D	Verarbeitendes Gewerbe	1 290	464	192
	darunter			
15	Ernährungsgewerbe	142	72	20
20	Holzgewerbe (ohne Herstellung von Möbeln)	100	39	9
22	Verlags- u. Druckgewerbe, Vervielfältigung bespielter Tonträger	104	16	14
26	Glasgewerbe, Keramik, Verarbeitung von Steinen und Erden	65	15	17
28	Herstellung von Metallerzeugnissen	236	103	19
29	Maschinenbau	132	62	28
33	Medizin-, Mess-, Steuer- und Regelungs- technik, Optik	50	26	17
36	Herstellung von Möbeln, Schmuck, Musikin- strumenten, Sportger., Spielwaren u. sonst. Erz.	164	33	6
37	Recycling	44	12	12
E	Energie- und Wasserversorgung	569	54	24
F	Baugewerbe	4 939	989	166
G	Handel	7 775	981	1 693
	davon			
50	Kraftfahrzeughandel; Instandhaltung und Reparatur von Kraftfahrzeugen; Tankstellen	983	187	135
51	Handelsvermittlung u. Großhandel	1 288	153	182
52	Einzelhandel, Reparatur von Gebrauchsgütern	5 504	641	1 376
H	Gastgewerbe	1 848	478	329
I	Verkehr und Nachrichtenübermittlung	1 050	157	182
	darunter			
60	Landverkehr; Transport in Rohrleitungen	406	78	47
J	Kredit- und Versicherungsgewerbe	1 717	91	169
K	Grundstücks- und Wohnungswesen, Vermietung beweglicher Sachen; Erbringung von wirtschaftlichen Dienstleistungen a. n. g.	7 931	930	663
	davon			
70	Grundstücks- und Wohnungswesen	644	232	99
71	Vermietung beweglicher Sachen	209	31	47
72	Datenverarbeitung u. -banken	907	73	52
73	Forschung u. Entwicklung	16	7	1
74	Erbringung von wirtsch. Dienstleistungen a. n. g.	6 155	587	464
M	Erziehung und Unterricht	182	22	56
N	Gesundheits-, Veterinär- u. Sozialwesen	306	48	21
O	Erbringung von sonstigen öffentlichen und persönlichen Dienstleistungen	4 936	482	394
	darunter			
92	Kultur, Sport und Unterhaltung	928	63	83
93	Erbringung von sonstigen Dienstleistungen	3 933	410	289
A-K, M-O Insgesamt		32 981	4 749	3 914

dung		Vollständige Aufgaben					WZ 2003
von		ins- gesamt	davon				
sonstige Neugründung			Betriebsaufgabe		sonstige Stilllegung		
insge- samt	darunter im Neben- erwerb		Haupt- nieder- lassung	Zweig- niederl./ unselbst. Zweigstelle	insgesamt	darunter im Neben- erwerb	
352	127	238	35	15	188	51	A
7	3	6	-	-	6	-	B
1	1	13	6	4	3	2	C
634	315	1 232	374	178	680	162	D
50	32	184	75	38	71	14	15
52	30	118	37	9	72	19	20
74	44	99	25	11	63	22	22
33	14	51	17	7	27	6	26
114	31	210	57	15	138	26	28
42	14	113	54	24	35	3	29
7	3	59	21	8	30	6	33
125	83	128	19	7	102	37	36
20	5	19	6	5	8	2	37
491	406	46	13	8	25	14	E
3 784	877	4 457	833	177	3 447	463	F
5 101	2 209	8 311	1 163	1 733	5 415	1 560	G
661	227	797	181	127	489	105	50
953	319	1 640	207	180	1 253	352	51
3 487	1 663	5 874	775	1 426	3 673	1 103	52
1 041	369	2 394	594	335	1 465	288	H
711	272	1 119	189	188	742	148	I
281	80	526	108	46	372	46	60
1 457	611	2 074	62	145	1 867	600	J
6 338	3 590	5 702	888	498	4 316	1 507	K
313	113	617	235	92	290	63	70
131	72	184	28	44	112	38	71
782	503	589	78	48	463	202	72
8	6	7	4	1	2	2	73
5 104	2 896	4 305	543	313	3 449	1 202	74
104	54	186	31	56	99	24	M
237	119	219	29	13	177	67	N
4 060	2 202	2 813	266	277	2 270	736	O
782	545	576	75	110	391	140	92
3 234	1 640	2 157	177	148	1 832	574	93
24 318	11 155	28 810	4 483	3 627	20 700	5 622	A-K, M-O

18. Gewerbebeanmeldungen 2007 nach Kreisfreien Städten und Landkreisen sowie Monaten

Kreisfreie Stadt Landkreis Regierungsbezirk Land	An-					
	Januar	Februar	März	April	Mai	Juni
Chemnitz, Stadt	167	208	221	254	227	220
Plauen, Stadt	80	45	62	45	57	53
Zwickau, Stadt	94	84	57	105	68	141
Annaberg	39	55	62	36	65	55
Chemnitzer Land	81	119	102	95	71	95
Freiberg	80	137	94	78	77	64
Vogtlandkreis	125	144	137	181	114	134
Mittlerer Erzgebirgskreis	59	61	69	38	52	58
Mittweida	140	97	101	69	64	101
Stollberg	59	59	72	93	64	64
Aue-Schwarzenberg	74	64	80	87	81	51
Zwickauer Land	73	109	70	88	94	71
Regierungsbezirk Chemnitz	1 071	1 182	1 127	1 169	1 034	1 107
Dresden, Stadt	596	396	476	516	440	640
Görlitz, Stadt	68	57	73	186	66	71
Hoyerswerda, Stadt	30	15	17	16	25	15
Bautzen	91	124	121	91	103	91
Meißen	171	110	171	94	157	111
Niederschlesischer Oberlausitzkreis	55	70	82	56	57	63
Riesa-Großenhain	79	81	68	57	95	51
Löbau-Zittau	120	94	124	159	104	123
Sächsische Schweiz	104	100	41	146	102	75
Weißeritzkreis	116	86	80	86	86	109
Kamenz	135	61	120	54	112	72
Regierungsbezirk Dresden	1 565	1 194	1 373	1 461	1 347	1 421
Leipzig, Stadt	582	524	593	539	578	540
Delitzsch	104	127	99	110	98	97
Döbeln	48	60	54	43	46	23
Leipziger Land	151	78	83	183	74	150
Muldentalkreis	106	109	97	96	95	83
Torgau-Oschatz	64	42	79	75	54	79
Regierungsbezirk Leipzig	1 055	940	1 005	1 046	945	972
Sachsen	3 691	3 316	3 505	3 676	3 326	3 500

meldungen						Kreisfreie Stadt Landkreis Regierungsbezirk Land
Juli	August	September	Oktober	November	Dezember	
212	237	217	180	195	193	Chemnitz, Stadt
54	54	53	59	54	37	Plauen, Stadt
68	61	36	64	62	39	Zwickau, Stadt
45	51	44	43	43	46	Annaberg
129	83	100	76	64	115	Chemnitzer Land
69	79	111	79	50	61	Freiberg
87	149	119	101	121	116	Vogtlandkreis
39	57	47	54	49	45	Mittlerer Erzgebirgskreis
37	115	51	91	94	39	Mittweida
56	60	64	50	65	71	Stollberg
83	74	64	80	74	51	Aue-Schwarzenberg
97	77	80	72	104	107	Zwickauer Land
976	1 097	986	949	975	920	Regierungsbezirk Chemnitz
419	442	555	410	194	412	Dresden, Stadt
63	86	69	102	42	22	Görlitz, Stadt
14	20	16	22	15	17	Hoyerswerda, Stadt
103	92	95	67	79	110	Bautzen
100	142	94	135	59	149	Meißen
63	56	56	44	75	59	Niederschlesischer Oberlausitzkreis
81	67	77	80	80	48	Riesa-Großenhain
40	89	111	55	20	137	Löbau-Zittau
57	136	91	76	61	66	Sächsische Schweiz
57	81	76	68	93	95	Weißeritzkreis
102	76	76	83	25	141	Kamenz
1 099	1 287	1 316	1 142	743	1 256	Regierungsbezirk Dresden
599	483	430	575	508	418	Leipzig, Stadt
97	75	71	79	87	66	Delitzsch
63	39	23	47	37	36	Döbeln
81	98	90	106	148	75	Leipziger Land
98	120	78	106	93	98	Muldentalkreis
61	54	71	57	62	49	Torgau-Oschatz
999	869	763	970	935	742	Regierungsbezirk Leipzig
3 074	3 253	3 065	3 061	2 653	2 918	Sachsen

19. Gewerbeanmeldungen 2007 nach Wirtschaftszweigen und Monaten

WZ 2003	Wirtschaftsabschnitt Wirtschaftsabteilung	An-			
		Januar	Februar	März	April
A	Land- und Forstwirtschaft	26	35	64	73
B	Fischerei und Fischzucht	-	-	-	2
C	Bergbau und Gewinnung v. Steinen u. Erden	-	3	1	3
D	Verarbeitendes Gewerbe	199	168	136	152
	darunter				
15	Ernährungsgewerbe	17	19	20	17
20	Holzgewerbe (ohne Herstellung von Möbeln)	12	15	14	9
22	Verlags- u. Druckgewerbe, Vervielfältigung bespielter Tonträger	10	13	9	10
26	Glasgewerbe, Keramik, Verarbeitung von Steinen und Erden	14	16	2	14
28	Herst. v. Metallerzeugnissen	46	28	19	32
29	Maschinenbau	26	17	14	20
33	Medizin-, Mess-, Steuer- u. Regelungs- technik, Optik	6	10	5	5
36	Herstellung von Möbeln, Schmuck, Musikin- strumenten, Sportger., Spielwaren u. sonst. Erz.	17	17	19	17
37	Recycling	7	4	6	4
E	Energie- und Wasserversorgung	49	35	23	47
F	Baugewerbe	518	450	568	524
G	Handel	886	845	878	862
	davon				
50	Kraftfahrzeughandel; Instandhaltung und Reparatur von Kraftfahrzeugen; Tankstellen	98	120	99	100
51	Handelsvermittlung u. Großhandel	147	122	131	135
52	Einzelhandel, Rep. v. Gebrauchsgütern	641	603	648	627
H	Gastgewerbe	219	203	274	287
I	Verkehr und Nachrichtenübermittlung	133	104	129	116
	darunter				
60	Landverkehr; Transport in Rohrleitungen	54	31	59	50
J	Kredit- und Versicherungsgewerbe	250	183	182	183
K	Grundstücks- und Wohnungswesen, Vermietung beweglicher Sachen; Erbringung von wirtschaftlichen Dienstleistungen a. n. g.	839	786	753	847
	davon				
70	Grundstücks- und Wohnungswesen	94	88	62	68
71	Vermietung beweglicher Sachen	32	27	32	17
72	Datenverarbeitung u. Datenbanken	85	90	78	88
73	Forschung und Entwicklung	2	2	2	1
74	Erbringung von wirtsch. Dienstleistungen a. n. g.	626	579	579	673
M	Erziehung und Unterricht	22	14	24	17
N	Gesundheits-, Veterinär- u. Sozialwesen	38	32	28	30
O	Erbringung von sonstigen öffentlichen und persönlichen Dienstleistungen	512	458	445	533
	darunter				
92	Kultur, Sport und Unterhaltung	102	90	103	95
93	Erbringung v. sonst. Dienstleistungen	398	357	333	430
A-K, M-O	Insgesamt	3 691	3 316	3 505	3 676

meldungen								WZ 2003
Mai	Juni	Juli	August	September	Oktober	November	Dezember	
45	43	34	32	35	35	29	25	A
-	1	-	4	2	-	1	-	B
1	1	1	1	1	1	1	4	C
106	159	135	128	137	125	94	140	D
12	25	25	14	22	17	12	26	15
4	15	7	7	13	7	5	11	20
9	8	13	10	9	17	5	10	22
5	5	5	8	7	7	3	10	26
15	31	16	17	27	21	21	23	28
17	19	13	14	9	12	9	10	29
4	6	10	4	7	7	6	7	33
15	19	12	19	8	14	9	19	36
8	5	4	4	2	3	3	2	37
51	61	52	51	60	51	48	73	E
550	508	460	481	508	419	381	346	F
770	757	774	764	744	719	690	748	G
104	91	98	122	76	70	80	100	50
119	135	133	149	163	91	118	119	51
547	531	543	493	505	558	492	529	52
260	261	206	240	185	193	186	195	H
88	89	100	89	95	100	99	118	I
39	37	30	28	42	33	40	46	60
228	197	155	145	137	124	128	135	J
712	807	751	767	673	740	666	678	K
59	66	52	58	57	79	59	78	70
22	22	20	16	19	22	12	16	71
82	101	87	98	92	94	68	80	72
1	5	2	-	2	1	-	3	73
548	613	590	595	503	544	527	501	74
16	19	19	19	16	12	7	18	M
25	24	20	33	31	30	19	34	N
474	573	367	499	441	512	304	404	O
81	95	85	80	97	76	80	80	92
380	467	277	405	339	429	223	320	93
3 326	3 500	3 074	3 253	3 065	3 061	2 653	2 918	A-K, M-O

20. Gewerbeabmeldungen 2007 nach Kreisfreien Städten und Landkreisen sowie Monaten

Kreisfreie Stadt Landkreis Regierungsbezirk Land	Ab-					
	Januar	Februar	März	April	Mai	Juni
Chemnitz, Stadt	258	236	170	191	167	193
Plauen, Stadt	58	39	45	51	51	48
Zwickau, Stadt	149	53	52	108	61	97
Annaberg	82	69	79	38	62	56
Chemnitzer Land	110	106	110	78	56	89
Freiberg	107	132	72	47	55	51
Vogtlandkreis	161	167	129	133	95	120
Mittlerer Erzgebirgskreis	98	47	61	34	54	59
Mittweida	180	130	98	80	54	74
Stollberg	82	78	64	73	38	54
Aue-Schwarzenberg	74	60	76	70	68	57
Zwickauer Land	109	122	94	66	65	62
Regierungsbezirk Chemnitz	1 468	1 239	1 050	969	826	960
Dresden, Stadt	547	350	405	444	308	537
Görlitz, Stadt	69	56	76	50	37	60
Hoyerswerda, Stadt	37	20	19	16	18	19
Bautzen	135	107	105	89	82	67
Meißen	189	80	127	68	108	96
Niederschlesischer Oberlausitzkreis	90	90	64	39	46	40
Riesa-Großenhain	55	113	54	55	68	40
Löbau-Zittau	144	99	93	121	98	62
Sächsische Schweiz	135	92	29	137	85	61
Weißeritzkreis	151	67	71	68	69	100
Kamenz	163	52	111	47	91	71
Regierungsbezirk Dresden	1 715	1 126	1 154	1 134	1 010	1 153
Leipzig, Stadt	578	377	381	419	389	389
Delitzsch	110	132	111	85	74	54
Döbeln	50	42	52	36	28	29
Leipziger Land	155	99	74	134	46	164
Muldentalkreis	128	108	74	102	83	79
Torgau-Oschatz	78	44	81	54	45	64
Regierungsbezirk Leipzig	1 099	802	773	830	665	779
Sachsen	4 282	3 167	2 977	2 933	2 501	2 892

meldungen						Kreisfreie Stadt Landkreis Regierungsbezirk Land
Juli	August	September	Oktober	November	Dezember	
216	166	189	152	169	206	Chemnitz, Stadt
51	52	45	49	52	51	Plauen, Stadt
51	58	32	60	56	39	Zwickau, Stadt
56	47	41	40	44	63	Annaberg
110	63	83	82	83	140	Chemnitzer Land
54	47	95	70	39	63	Freiberg
108	96	118	107	125	135	Vogtlandkreis
58	52	59	61	60	83	Mittlerer Erzgebirgskreis
28	65	44	67	68	50	Mittweida
38	41	44	48	26	52	Stollberg
85	76	75	86	82	94	Aue-Schwarzenberg
73	71	79	47	123	115	Zwickauer Land
928	834	904	869	927	1 091	Regierungsbezirk Chemnitz
375	356	412	315	170	403	Dresden, Stadt
56	72	94	25	61	35	Görlitz, Stadt
12	26	18	19	15	25	Hoyerswerda, Stadt
84	91	88	94	96	98	Bautzen
90	88	69	142	61	113	Meißen
45	59	39	44	45	59	Niederschlesischer Oberlausitzkreis
75	55	57	51	75	58	Riesa-Großenhain
59	73	110	41	78	154	Löbau-Zittau
50	132	94	85	55	59	Sächsische Schweiz
66	62	71	71	72	122	Weißeritzkreis
97	68	58	75	29	168	Kamenz
1 009	1 082	1 110	962	757	1 294	Regierungsbezirk Dresden
436	359	311	435	408	471	Leipzig, Stadt
84	85	61	86	75	76	Delitzsch
44	41	12	36	44	64	Döbeln
66	84	74	64	137	79	Leipziger Land
95	78	58	79	63	94	Muldentalkreis
51	60	54	46	70	66	Torgau-Oschatz
776	707	570	746	797	850	Regierungsbezirk Leipzig
2 713	2 623	2 584	2 577	2 481	3 235	Sachsen

21. Gewerbeabmeldungen 2007 nach Wirtschaftszweigen und Monaten

WZ 2003	Wirtschaftsabschnitt Wirtschaftsabteilung	Ab-			
		Januar	Februar	März	April
A	Land- und Forstwirtschaft	56	25	27	25
B	Fischerei und Fischzucht	-	1	-	1
C	Bergbau und Gewinnung v. Steinen u. Erden	1	4	1	2
D	Verarbeitendes Gewerbe	204	188	146	129
	darunter				
15	Ernährungsgewerbe	29	26	25	22
20	Holzgewerbe (ohne Herstellung von Möbeln)	15	12	10	11
22	Verlags- u. Druckgewerbe, Vervielfältigung bespielter Tonträger	16	8	12	7
26	Glasgewerbe, Keramik, Verarbeitung von Steinen und Erden	12	13	4	5
28	Herst. v. Metallerzeugnissen	29	25	21	29
29	Maschinenbau	24	25	18	7
33	Medizin-, Mess-, Steuer- u. Regelungs- technik, Optik	9	15	7	9
36	Herstellung von Möbeln, Schmuck, Musikin- strumenten, Sportger., Spielwaren u. sonst. Erz.	18	17	15	15
37	Recycling	3	3	2	4
E	Energie- und Wasserversorgung	12	8	4	8
F	Baugewerbe	604	445	449	455
G	Handel	1 266	918	907	802
	davon				
50	Kraftfahrzeughandel; Instandhaltung und Reparatur von Kraftfahrzeugen; Tankstellen	126	87	80	61
51	Handelsvermittlung u. Großhandel	231	210	169	159
52	Einzelhandel, Rep. v. Gebrauchsgütern	909	621	658	582
H	Gastgewerbe	346	232	224	232
I	Verkehr und Nachrichtenübermittlung darunter	171	139	108	112
60	Landverkehr; Transport in Rohrleitungen	79	57	50	53
J	Kredit- und Versicherungsgewerbe	290	201	216	209
K	Grundstücks- und Wohnungswesen, Vermietung beweglicher Sachen; Erbringung von wirtschaftlichen Dienstleistungen a. n. g. davon	843	626	568	584
70	Grundstücks- und Wohnungswesen	102	74	64	85
71	Vermietung beweglicher Sachen	39	22	18	18
72	Datenverarbeitung u. Datenbanken	97	56	46	67
73	Forschung und Entwicklung	1	1	-	1
74	Erbringung von wirtsch. Dienstleistungen a. n. g.	604	473	440	413
M	Erziehung und Unterricht	20	22	18	15
N	Gesundheits-, Veterinär- u. Sozialwesen	31	31	19	25
O	Erbringung von sonstigen öffentlichen und persönlichen Dienstleistungen darunter	438	327	290	334
92	Kultur, Sport und Unterhaltung	80	75	67	80
93	Erbringung v. sonst. Dienstleistungen	332	242	214	244
A-K, M-O	Insgesamt	4 282	3 167	2 977	2 933

meldungen								WZ 2003
Mai	Juni	Juli	August	September	Oktober	November	Dezember	
18	17	14	18	23	16	25	31	A
-	1	-	1	2	2	-	-	B
1	2	3	-	2	5	-	3	C
104	153	120	125	144	122	101	165	D
21	23	20	15	18	14	16	33	15
9	9	13	7	21	7	9	17	20
6	14	12	10	11	15	9	10	22
-	5	15	6	7	5	4	2	26
23	28	18	23	27	22	16	23	28
10	23	8	11	10	14	11	13	29
3	7	9	3	7	8	8	6	33
13	11	6	7	10	7	13	24	36
4	6	-	1	4	2	-	1	37
3	10	5	6	6	6	6	4	E
408	439	418	430	384	421	383	464	F
711	796	789	717	701	742	727	971	G
76	93	93	62	70	69	80	91	50
130	163	145	129	145	141	137	190	51
505	540	551	526	486	532	510	690	52
238	243	232	208	205	204	251	240	H
91	97	108	113	94	113	82	147	I
40	47	45	66	47	46	31	62	60
198	216	194	193	158	180	165	239	J
482	579	554	564	572	514	469	622	K
72	67	56	57	61	72	45	56	70
8	24	19	17	9	20	15	19	71
47	66	71	72	72	46	42	68	72
-	1	2	1	3	1	-	-	73
355	421	406	417	427	375	367	479	74
13	19	32	12	17	9	18	25	M
15	14	8	17	21	21	20	32	N
219	306	236	219	255	222	234	292	O
51	48	49	51	44	53	53	69	92
160	245	180	162	209	161	176	219	93
2 501	2 892	2 713	2 623	2 584	2 577	2 481	3 235	A-K, M-O

22. Gewerbetreibende¹⁾ 2007 nach Kreisfreien Städten und Landkreisen

Kreisfreie Stadt Landkreis Regierungsbezirk Land	Neugründungen			Vollständige Aufgaben		
	Gewerbetreibende		darunter	Gewerbetreibende		darunter
	insge- samt	Veränderung zum Vorjahr	weiblich	insge- samt	Veränderung zum Vorjahr	weiblich
	Anzahl	%	Anzahl	Anzahl	%	Anzahl
Chemnitz, Stadt	2 306	3,4	660	2 158	-1,4	613
Plauen, Stadt	490	-6,7	173	422	-14,2	144
Zwickau, Stadt	733	-10,2	235	634	-4,5	226
Annaberg	496	-22,0	165	550	11,3	191
Chemnitzer Land	961	-12,2	301	890	-2,5	320
Freiberg	788	-15,0	234	621	-11,3	218
Vogtlandkreis	1 237	-13,6	363	1 169	-3,5	402
Mittlerer Erzgebirgskreis	559	-16,6	157	589	4,8	196
Mittweida	788	-11,3	254	738	12,0	230
Stollberg	659	-11,5	216	504	-4,4	184
Aue-Schwarzenberg	695	-22,3	207	667	-7,5	246
Zwickauer Land	830	-15,7	289	799	2,8	277
Regierungsbezirk Chemnitz	10 542	-11,0	3 254	9 741	-1,7	3 247
Dresden, Stadt	5 220	-11,4	1 614	4 315	-13,9	1 182
Görlitz, Stadt	880	5,3	200	620	27,0	125
Hoyerswerda, Stadt	171	-24,3	51	187	-5,6	68
Bautzen	987	-18,2	318	937	5,6	300
Meißen	1 198	-4,5	386	947	-1,8	323
Niederschlesischer Oberlausitzkreis	605	-8,1	175	547	-0,7	207
Riesa-Großenhain	708	-9,8	241	550	-12,0	190
Löbau-Zittau	1 014	-16,7	254	940	7,1	270
Sächsische Schweiz	848	-21,6	265	810	-2,3	260
Weißeritzkreis	834	-17,8	285	780	12,2	279
Kamenz	905	-22,7	270	850	-6,8	287
Regierungsbezirk Dresden	13 370	-12,8	4 059	11 483	-4,6	3 491
Leipzig, Stadt	6 068	-12,7	1 902	4 460	-3,0	1 271
Delitzsch	903	-19,6	302	831	-8,4	311
Döbeln	432	-18,2	147	394	2,3	140
Leipziger Land	1 051	-5,1	333	902	-3,1	309
Muldentalkreis	1 012	-14,2	289	881	5,9	267
Torgau-Oschatz	612	-17,3	189	590	0,7	215
Regierungsbezirk Leipzig	10 078	-13,3	3 162	8 058	-2,2	2 513
Sachsen	33 990	-12,4	10 475	29 282	-3,0	9 251

1) Anzeigepflichtige Personen, die eine Neugründung vorgenommen bzw. ihren Betrieb vollständig aufgegeben haben.

23. Gewerbetreibende¹⁾ 2007 nach Wirtschaftszweigen

WZ 2003	Wirtschaftsabschnitt Wirtschaftsabteilung	Neugründungen			Vollständige Aufgaben		
		Gewerbetreibende		darunter weiblich	Gewerbetreibende		darunter weiblich
		insge- samt	Veränderung zum Vorjahr		insge- samt	Veränderung zum Vorjahr	
		Anzahl	%	Anzahl		%	Anzahl
A	Land- und Forstwirtschaft	439	3,1	83	250	-13,5	58
B	Fischerei und Fischzucht	9	80,0	2	6	-14,3	1
C	Bergbau und Gewinnung v. Steinen u. Erden	16	-11,1	2	14	-33,3	1
D	Verarbeitendes Gewerbe	1 321	-18,1	308	1 263	-3,7	241
	darunter						
15	Ernährungsgewerbe	151	-14,2	43	176	-5,9	33
20	Holzgewerbe (ohne Herstellung von Möbeln)	103	-6,4	18	120	48,1	17
22	Verlags- u. Druckgewerbe,						
	Vervielfältigung bespielter Tonträger	115	-25,8	25	98	-	22
26	Glasgewerbe, Keramik,						
	Verarbeitung von Steinen und Erden	60	-17,8	13	50	-48,5	14
28	Herst. v. Metallerezeugnissen	258	-1,1	18	217	8,0	13
29	Maschinenbau	121	-4,0	8	126	-23,2	8
33	Medizin-, Mess-, Steuer- u. Regelungs- technik, Optik	48	-46,1	12	59	7,3	10
36	Herstellung von Möbeln, Schmuck, Musikin- strumenten, Sportger., Spielwaren u. sonst. Erz.	177	-20,6	69	129	-17,3	46
37	Recycling	45	-8,2	12	18	-37,9	2
E	Energie- und Wasserversorgung	651	17,9	136	43	34,4	8
F	Baugewerbe	5 133	-19,9	257	4 586	7,8	253
G	Handel	8 039	-14,9	2 487	8 395	-6,2	2 999
	davon						
50	Kraftfahrzeughandel; Instandhaltung und Reparatur von Kraftfahrzeugen; Tankstellen	1 004	-8,8	98	807	11,0	90
51	Handelsvermittlung u. Großhandel	1 335	-24,2	361	1 656	-8,4	489
52	Einzelhandel, Rep. v. Gebrauchsgütern	5 700	-13,4	2 028	5 932	-7,6	2 420
H	Gastgewerbe	1 916	-11,4	640	2 444	-3,1	897
I	Verkehr und Nachrichtenübermittlung	1 029	-14,3	257	1 077	-9,9	244
	darunter						
60	Landverkehr; Transport in Rohrleitungen	401	-16,6	55	529	-8,5	72
J	Kredit- und Versicherungsgewerbe	1 724	-14,4	663	2 054	-6,4	769
K	Grundstücks- und Wohnungswesen,						
	Vermietung beweglicher Sachen; Erbringung von wirtschaftlichen Dienstleistungen a. n. g.	8 235	-8,5	2 925	5 884	-4,3	2 092
	davon						
70	Grundstücks- und Wohnungswesen	713	-3,9	168	659	-11,2	158
71	Vermietung beweglicher Sachen	232	10,0	51	186	-17,7	38
72	Datenverarbeitung u. Datenbanken	945	-5,4	122	638	2,1	93
73	Forschung und Entwicklung	19	-34,5	-	9	-43,8	1
74	Erbringung von wirtsch. Dienstleistungen a. n. g.	6 326	-9,9	2 584	4 392	-3,2	1 802
M	Erziehung und Unterricht	168	-24,0	66	177	5,4	44
N	Gesundheits-, Veterinär- u. Sozialwesen	312	-1,0	208	225	-9,3	141
O	Erbringung von sonstigen öffentlichen und persönlichen Dienstleistungen	4 998	-7,9	2 441	2 864	0,7	1 503
	darunter						
92	Kultur, Sport und Unterhaltung	942	-1,6	209	589	-1,5	141
93	Erbringung v. sonst. Dienstleistungen	3 988	-9,3	2 208	2 189	-0,1	1 339
A-K, M-O	Insgesamt	33 990	-12,4	10 475	29 282	-3,0	9 251

1) Anzeigepflichtige Personen, die eine Neugründung vorgenommen bzw. ihren Betrieb vollständig aufgegeben haben.

24. Gewerbebeanmeldungen 2007 je 10 000 Einwohner nach Kreisfreien Städten und Landkreisen sowie Wirtschaftszweigen

Kreisfreie Stadt Landkreis Regierungsbezirk Land	Insgesamt	Land- u.	Verarbei-	Bau-	Handel; In-	Gast-
		Forst-	tendes	gewerbe	standhaltung,	gewerbe
		wirtschaft	Gewerbe		Rep. v. Kfz u.	
		A	D	F	G	H
Chemnitz, Stadt	103	0	3	11	22	7
Plauen, Stadt	97	0	4	11	25	9
Zwickau, Stadt	92	0	3	11	23	6
Annaberg	72	2	5	11	21	6
Chemnitzer Land	86	1	4	15	26	5
Freiberg	69	1	5	11	18	5
Vogtlandkreis	82	5	5	12	23	7
Mittlerer Erzgebirgskreis	72	1	9	10	19	5
Mittweida	78	1	3	12	21	5
Stollberg	89	1	5	15	24	5
Aue-Schwarzenberg	68	1	5	10	20	6
Zwickauer Land	83	1	5	13	21	6
Regierungsbezirk Chemnitz	84	1	4	12	22	6
Dresden, Stadt	108	1	4	13	22	8
Görlitz, Stadt	160	1	2	65	20	8
Hoyerswerda, Stadt	55	0	2	8	18	5
Bautzen	80	2	5	12	22	6
Meißen	101	1	6	15	24	8
Niederschlesischer Oberlausitzkreis	79	2	5	16	18	7
Riesa-Großenhain	78	1	4	11	21	5
Löbau-Zittau	85	1	5	22	20	5
Sächsische Schweiz	77	1	4	15	20	7
Weißeritzkreis	86	1	5	14	21	6
Kamenz	72	1	5	12	16	6
Regierungsbezirk Dresden	92	1	4	16	21	7
Leipzig, Stadt	125	0	2	10	27	6
Delitzsch	92	1	4	12	29	7
Döbeln	74	1	4	10	22	5
Leipziger Land	90	1	3	16	24	6
Muldentalkreis	91	1	3	17	21	5
Torgau-Oschatz	80	1	4	16	21	7
Regierungsbezirk Leipzig	105	1	3	12	25	6
Sachsen	92	1	4	14	22	6

Davon					Kreisfreie Stadt Landkreis Regierungsbezirk Land
Verkehr u. Nachrichten- über- mittlung	Kredit- und Versiche- rungsge- werbe	Grundstücks-, Wohnsw. u. Vermietg.; Erbr. wirt. DL	öffentl. und persönl. Dienst- leistungen	übrige Wirtschafts- zweige	
I	J	K	O	B; C; E; M; N	
3	5	26	25	2	Chemnitz, Stadt
3	8	21	10	3	Plauen, Stadt
3	6	27	11	1	Zwickau, Stadt
2	3	10	9	2	Annaberg
3	4	16	9	3	Chemnitzer Land
3	4	13	6	3	Freiberg
3	4	13	7	3	Vogtlandkreis
3	4	11	6	3	Mittlerer Erzgebirgskreis
4	4	15	8	4	Mittweida
3	5	18	9	3	Stollberg
2	4	12	7	2	Aue-Schwarzenberg
3	4	17	10	2	Zwickauer Land
3	5	17	11	3	Regierungsbezirk Chemnitz
3	5	38	10	3	Dresden, Stadt
3	4	45	9	2	Görlitz, Stadt
2	4	9	6	1	Hoyerswerda, Stadt
2	6	13	9	4	Bautzen
4	7	21	11	3	Meißen
3	5	11	8	4	Niederschlesischer Oberlausitzkreis
3	6	15	8	4	Riesa-Großenhain
2	4	12	8	4	Löbau-Zittau
2	5	13	8	3	Sächsische Schweiz
3	4	19	9	3	Weißeritzkreis
3	5	13	8	4	Kamenz
3	5	23	9	3	Regierungsbezirk Dresden
3	4	33	37	2	Leipzig, Stadt
4	5	18	9	2	Delitzsch
2	5	13	7	3	Döbeln
3	5	19	10	4	Leipziger Land
3	6	20	9	4	Muldentalkreis
3	3	13	9	4	Torgau-Oschatz
3	5	25	22	3	Regierungsbezirk Leipzig
3	5	21	13	3	Sachsen

25. Gewerbeabmeldungen 2007 je 10 000 Einwohner nach Kreisfreien Städten und Landkreisen sowie Wirtschaftszweigen

Kreisfreie Stadt Landkreis Regierungsbezirk Land	Insgesamt	Land- u. Forst- wirtschaft	Verarbei- tendes Gewerbe	Bau- gewerbe	Handel; In- standhaltung, Rep. v. Kfz u. Gebrauchsg.	Gast- gewerbe
		A	D	F	G	H
Chemnitz, Stadt	95	0	3	9	26	7
Plauen, Stadt	88	0	4	9	23	11
Zwickau, Stadt	85	0	4	10	26	7
Annaberg	83	1	6	14	27	7
Chemnitzer Land	84	1	4	13	30	6
Freiberg	59	0	4	8	18	5
Vogtlandkreis	80	1	5	12	25	8
Mittlerer Erzgebirgskreis	84	1	8	8	28	7
Mittweida	73	1	4	11	22	7
Stollberg	73	1	6	9	22	3
Aue-Schwarzenberg	71	0	6	8	24	7
Zwickauer Land	82	1	5	12	23	6
Regierungsbezirk Chemnitz	80	1	5	10	24	7
Dresden, Stadt	91	0	3	16	24	7
Görlitz, Stadt	122	1	3	46	22	9
Hoyerswerda, Stadt	60	0	2	7	19	7
Bautzen	78	1	4	11	23	7
Meißen	83	1	4	13	22	7
Niederschlesischer Oberlausitzkreis	71	1	4	11	22	6
Riesa-Großenhain	68	1	4	10	21	6
Löbau-Zittau	82	1	3	20	23	6
Sächsische Schweiz	74	1	3	12	22	8
Weißeritzkreis	82	1	4	12	23	7
Kamenz	70	1	5	11	20	6
Regierungsbezirk Dresden	82	1	4	14	22	7
Leipzig, Stadt	97	0	4	12	26	6
Delitzsch	85	1	3	13	28	6
Döbeln	68	1	3	8	24	5
Leipziger Land	81	1	4	15	22	6
Muldentalkreis	81	1	3	15	22	7
Torgau-Oschatz					23	
Regierungsbezirk Leipzig	88	1	4	13	25	6
Sachsen	83	1	4	13	24	7

Davon					Kreisfreie Stadt Landkreis Regierungsbezirk Land
Verkehr u. Nachrichten- über- mittlung	Kredit- und Versiche- rungsge- werbe	Grundstücks-, Wohnsw. u. Vermietg.; Erbr. wirt. DL	öffentl. und persönl. Dienst- leistungen	übrige Wirtschafts- zweige	
I	J	K	O	B; C; E; M; N	
3	7	21	17	1	Chemnitz, Stadt
3	11	19	6	1	Plauen, Stadt
3	7	21	8	1	Zwickau, Stadt
3	5	10	9	1	Annaberg
4	6	12	8	1	Chemnitzer Land
2	5	10	5	1	Freiberg
4	7	12	6	1	Vogtlandkreis
5	6	13	7	1	Mittlerer Erzgebirgskreis
3	5	12	7	1	Mittweida
3	5	15	6	2	Stollberg
3	5	11	6	1	Aue-Schwarzenberg
3	8	14	9	1	Zwickauer Land
3	6	14	9	1	Regierungsbezirk Chemnitz
4	5	23	6	2	Dresden, Stadt
5	4	28	4	1	Görlitz, Stadt
2	6	9	5	2	Hoyerswerda, Stadt
3	7	13	7	2	Bautzen
3	8	16	7	1	Meißen
2	7	11	6	2	Niederschlesischer Oberlausitzkreis
3	6	10	7	1	Riesa-Großenhain
3	5	11	8	1	Löbau-Zittau
3	5	11	7	1	Sächsische Schweiz
2	6	18	7	1	Weißeritzkreis
3	6	12	6	1	Kamenz
3	6	17	7	1	Regierungsbezirk Dresden
4	5	25	13	2	Leipzig, Stadt
4	6	16	7	1	Delitzsch
2	7	11	6	1	Döbeln
3	5	17	6	2	Leipziger Land
3	7	14	6	2	Muldentalkreis Torgau-Oschatz
3	5	20	9	2	Regierungsbezirk Leipzig
3	6	17	8	1	Sachsen

26. Gewerbemeldungen 2007 je 10 000 Einwohner nach Kreisfreien Städten und Landkreisen sowie dem Grund der Meldung

Kreisfreie Stadt Landkreis Regierungsbezirk Land	Anmeldungen				Abmeldungen			
	insgesamt	davon			insgesamt	davon		
		Neuerichtung	Zuzug	Übernahme		Aufgabe eines Betriebes	Fortzug	Übergabe
Chemnitz, Stadt	103	86	6	11	95	79	8	8
Plauen, Stadt	97	77	5	14	88	68	7	13
Zwickau, Stadt	92	79	6	7	85	69	10	6
Annaberg	72	62	5	5	83	69	7	7
Chemnitzer Land	86	68	8	10	84	65	10	9
Freiberg	69	57	6	6	59	46	7	6
Vogtlandkreis	82	66	7	9	80	64	8	9
Mittlerer Erzgebirgskreis	72	64	3	5	84	72	6	6
Mittweida	78	62	9	7	73	59	8	6
Stollberg	89	75	8	6	73	58	10	6
Aue-Schwarzenberg	68	54	6	8	71	55	7	9
Zwickauer Land	83	68	8	7	82	67	8	7
Regierungsbezirk Chemnitz	84	69	6	8	80	65	8	8
Dresden, Stadt	108	96	6	6	91	81	7	3
Görlitz, Stadt	160	147	5	8	122	106	7	8
Hoyerswerda, Stadt	55	45	3	7	60	50	4	7
Bautzen	80	68	8	4	78	65	9	5
Meißen	101	81	13	6	83	67	11	5
Niederschlesischer Oberlausitzkreis	79	66	6	7	71	59	4	7
Riesa-Großenhain	78	66	6	6	68	54	8	6
Löbau-Zittau	85	74	4	7	82	69	7	6
Sächsische Schweiz	77	63	7	7	74	60	7	7
Weißeritzkreis	86	70	11	4	82	67	11	4
Kamenz	72	61	7	4	70	58	7	5
Regierungsbezirk Dresden	92	79	7	6	82	69	8	5
Leipzig, Stadt	125	114	7	4	97	85	8	4
Delitzsch	92	78	9	5	85	74	8	4
Döbeln	74	65	6	3	68	58	6	3
Leipziger Land	90	75	11	4	81	65	11	5
Muldentalkreis	91	78	9	4	81	68	10	3
Torgau-Oschatz	80	69	6	5	76	66	6	4
Regierungsbezirk Leipzig	105	93	8	4	88	76	8	4
Sachsen	92	79	7	6	83	69	8	6

Erläuterungen

Rechtsgrundlage

Die Rechtsgrundlagen der Gewerbeanzeigenstatistik bilden die Gewerbeordnung in der Fassung der Bekanntmachung vom 22. Februar 1999 (BGBl. I S. 202), zuletzt geändert durch Art. 9 des Gesetzes vom 21. Dezember 2007 (BGBl. I S. 3089) in Verbindung mit dem Gesetz über die Statistik für Bundeszwecke (Bundesstatistikgesetz - BStatG) vom 22. Januar 1987 (BGBl. I S. 462, 565), zuletzt geändert durch Art. 3 des Gesetzes vom 7. September 2007 (BGBl. I S. 2246) und das Zweite Gesetz zum Abbau bürokratischer Hemmnisse insbesondere in der mittelständischen Wirtschaft vom 7. September 2007 (BGBl. I S. 2246) Artikel 9 - Änderung der Gewerbeordnung.

Berichtskreis und Merkmale

Auskunftspflichtig für die Gewerbeanzeigenstatistik sind die Gewerbeanzeigenden, die nach § 14 der Gewerbeordnung (GewO) jedes stehende Gewerbe oder den Betrieb einer Zweigniederlassung oder einer unselbständigen Zweigstelle bzw. nach § 55c GewO ein Reisegewerbe als selbständige Tätigkeit anzeigen müssen. Sie erfüllen ihre statistische Auskunftspflicht durch die Erstattung der Anzeige bei den zuständigen Behörden. Diese übermitteln die Angaben der Gewerbeanzeigen monatlich an das zuständige statistische Landesamt.

Als Gewerbe gilt jede erlaubte selbständige Tätigkeit, die auf Dauer angelegt ist und mit Absicht der Gewinnerzielung betrieben wird. Die Tätigkeiten, die der Gewerbeordnung unterliegen, regelt § 6 GewO. Ausgenommen von der Anzeigepflicht sind insbesondere die Urproduktion (Land- und Forstwirtschaft, Garten- und Weinbau, Fischerei, Bergbau), die freien Berufe im Sinne des Gewerberechts (z. B. Ärzte, Rechtsanwälte, Notare, Wirtschaftsprüfer, wissenschaftliche, künstlerische oder schriftstellerische Tätigkeiten), Versicherungsunternehmen und die Verwaltung eigenen Vermögens. Wird aber eine dieser nichtgewerblichen Tätigkeiten in Verbindung mit einer Gewerbetätigkeit ausgeübt, kommen die allgemeinen Bestimmungen der GewO zur Anwendung.

Anzeigepflichtig sind die Gewerbetreibenden (natürliche oder juristische Personen). Bei Personengesellschaften sind die geschäftsführungsberechtigten Gesellschafter die Gewerbetreibenden, nicht dagegen die Personengesellschaften als solche, da diese keine eigene Rechtspersönlichkeit besitzen. Damit ist jeder dieser Gesellschafter auch anzeigepflichtig.

Eine Gewerbemeldung kann aus unterschiedlichen Gründen erfolgen und wird mit einem der dafür gesetzlich vorgegebenen Meldeformulare, unterschieden nach Anmeldung, Ummeldung oder Abmeldung, vollzogen. Gewerbeummeldungen werden entsprechend dem Ersten Gesetz zum Abbau bürokratischer Hemmnisse insbesondere in der mittelständigen Wirtschaft (BGBl. I Nr. 40 vom 25. August 2006) ab August 2006 nicht mehr verarbeitet.

Eine **A n m e l d u n g** ist abzugeben bei

- Neuerrichtung eines Gewerbebetriebes, einer Zweigniederlassung oder einer unselbständigen Zweigstelle in Differenzierung nach
 - Neugründungen,
 - Gründungen nach Umwandlungsgesetz (z. B. Verschmelzung, Spaltung)
- Zuzug eines bestehenden Betriebes aus einem anderen Gewerbeamtsbezirk, d. h. Wiedereröffnung nach Verlegung,
- Übernahme eines bereits bestehenden Betriebes, differenziert ausgewiesen auf Grund von
 - Rechtsformwechsel,
 - Gesellschaftereintritt,
 - Erbfolge, Kauf oder Pacht.

Eine **A b m e l d u n g** ist abzugeben bei

- Aufgabe eines Gewerbebetriebes, einer Zweigniederlassung oder einer unselbständigen Zweigstelle in Differenzierung nach
 - vollständigen Aufgaben,
 - Schließungen nach Umwandlungsgesetz (z. B. Verschmelzung, Spaltung)
- Fortzug eines bestehenden Gewerbebetriebes in einen anderen Gewerbeamtsbereich, d. h. Schließung wegen Verlegung,
- Übergabe eines weiterhin bestehenden Betriebes auf Grund von
 - Rechtsformwechsel,
 - Gesellschafteraustritt,
 - Erbfolge, Verkauf oder Verpachtung.

Die Gewerbemeldungen beinhalten u. a. neben den Hilfsmerkmalen, Name und Anschrift des Gewerbetreibenden, verbale Angaben zur aufgenommenen bzw. beendeten Tätigkeit, die Anzahl der voraussichtlich bzw. zuletzt beschäftigten Arbeitnehmer, unterschieden nach Vollzeit und Teilzeitbeschäftigten, den Grund der Gewerbemeldung, die Art der Niederlassung, Eintragung im Handels-, Genossenschafts- oder Vereinsregister. Neben diesen betriebsbezogenen Merkmalen werden die personenbezogenen Merkmale Staatsangehörigkeit und Geschlecht der Gewerbetreibenden erfasst. Jedes Gewerbe wird gemäß den verbalen Angaben auf der Gewerbeanzeige zur angemeldeten bzw. beendeten Tätigkeit einer Wirtschaftsabteilung der „Klassifikation der Wirtschaftszweige“, Ausgabe 2003 (WZ 2003) zugeordnet. Die WZ 2003 ist die von der Europäischen Kommission genehmigte überarbeitete nationale Fassung der NACE Rev. 1¹⁾ für die Bundesrepublik Deutschland. Sie wurde mit der Verordnung (EWG) Nr. 3037/90 des Rates der Europäischen Union vom 9. Oktober 1990²⁾ als unmittelbar in allen Mitgliedsstaaten geltendes Recht in Kraft gesetzt. Die Gewerbemeldungen werden grundsätzlich nach den Abschnitten der WZ 2003 dargestellt. Abschnitte, die eine Vielzahl von Gewerbemeldungen beinhalten, werden auszugsweise nach Wirtschaftsabteilungen untersetzt.

Nach der Art der Niederlassung des angezeigten Gewerbebetriebes werden unterschieden:

- **Hauptniederlassung:**

Mittelpunkt des Geschäftsverkehrs eines Betriebes, der sich bei Personenhandelsgesellschaften und juristischen Personen am Sitz des Unternehmens befindet. Er kann aber auch in der Wohnung des Gewerbetreibenden liegen.

- **Zweigniederlassung:**

Betrieb mit selbständiger Organisation, selbständigen Betriebsmitteln und gesonderter Buchführung, dessen Leiter Geschäfte selbständig abzuschließen und durchzuführen befugt ist.

- **Unselbständige Zweigstelle:**

Feste örtliche Anlagen oder Einrichtungen, die der Ausübung eines stehenden Gewerbes dienen, jedoch nicht die Bedingungen einer Zweigniederlassung erfüllen.

Unter **Betriebsgründung** wird aus statistischer Sicht die Gründung einer Hauptniederlassung, Zweigniederlassung oder einer unselbständigen Zweigstelle durch eine juristische Person, eine Gesellschaft ohne Rechtspersönlichkeit (Personengesellschaft) oder eine natürliche Person zusammengefasst. Bei einer natürlichen Person, die eine Hauptniederlassung anmeldet, gilt als Voraussetzung für eine Betriebsgründung, dass sie entweder in das Handelsregister eingetragen ist oder aber eine Handwerkskarte besitzt oder mindestens einen Arbeitnehmer lt. Gewerbeanmeldung beschäftigt wird.

Eine sonstige Neuerrichtung ist die Gründung einer Hauptniederlassung durch einen Kleingewerbetreibenden, die nach Art und Umfang keinen in kaufmännischer Weise eingerichteten Geschäftsbetrieb erfordert (Nicht-Kaufmann/-frau). Der Kleingewerbetreibende ist nicht im Handelsregister eingetragen, besitzt keine Handwerkskarte und beschäftigt keine Arbeitnehmer. Die Gründung eines Gewerbes, das in der Gewerbeanzeige bereits als Gewerbe im Nebenerwerb ausgewiesen wird, gilt ebenfalls als sonstige Neuerrichtung.

Mit der Unterscheidung in „Betriebsgründung“ und „Sonstige Neuerrichtung“ lässt sich das Gründungsgeschehen nur näherungsweise bestimmen, da die dieser Einteilung zugrunde liegenden Angaben sich auf den Zeitpunkt der Gewerbeanmeldung beziehen und teilweise unvollständig sind. Insbesondere kann daher nicht ausgeschlossen werden, dass ein zu den „Sonstigen Neuerrichtungen“ zugeordneter Betrieb später größere wirtschaftliche Aktivitäten entfaltet und dann als Betriebsgründung anzusehen wäre.

Eine **Betriebsaufgabe** umfasst aus statistischer Sicht die vollständige Aufgabe einer Hauptniederlassung, einer Zweigniederlassung oder einer unselbständigen Zweigstelle, welche durch eine juristische Person, eine Gesellschaft ohne Rechtspersönlichkeit (Personengesellschaft) oder eine natürliche Person geführt wurde. Bei einer natürlichen Person gilt als Voraussetzung, dass sie entweder in das Handelsregister eingetragen war oder zuletzt mindestens einen Arbeitnehmer beschäftigt hat.


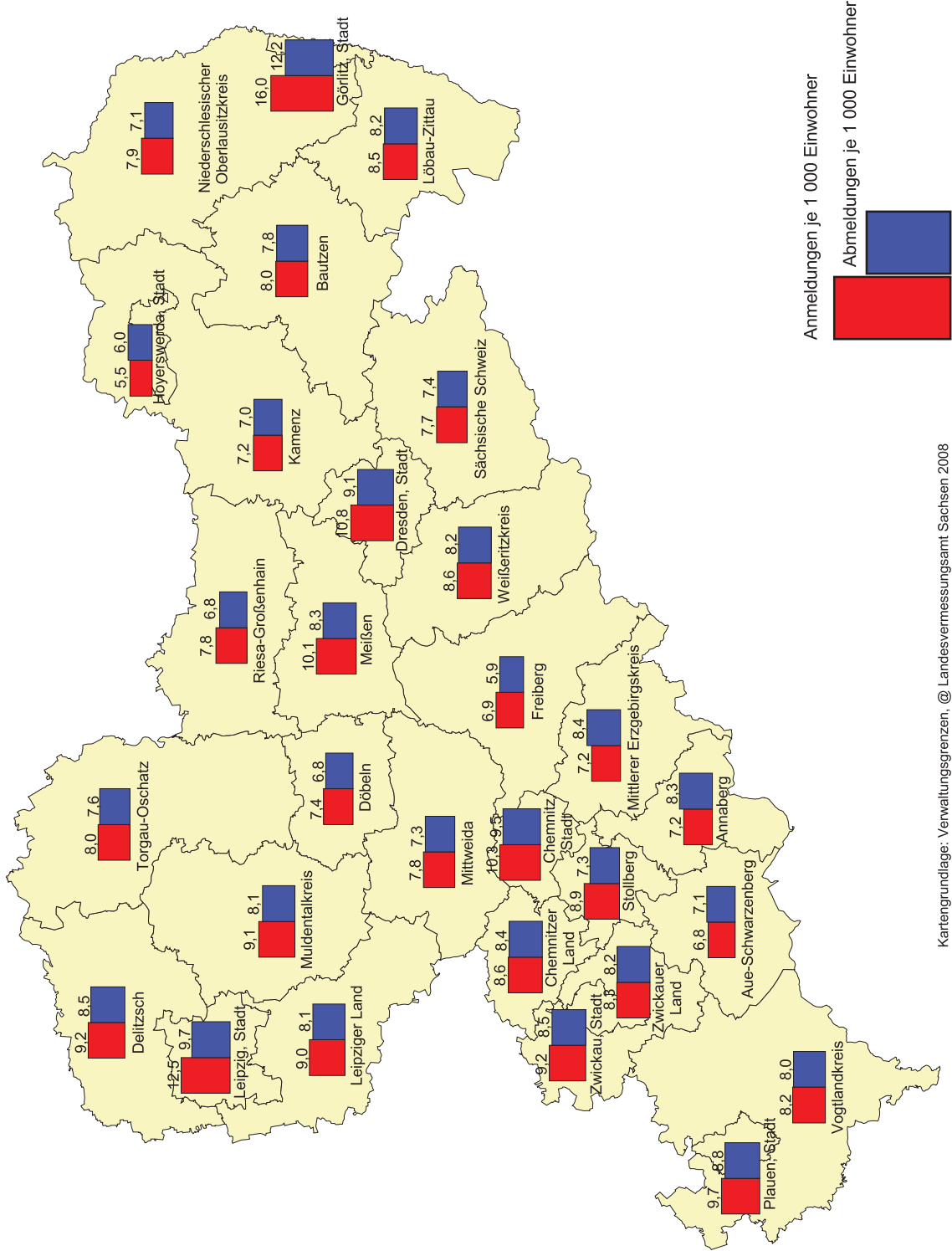
Die Unterscheidung der Gewerbeabmeldungen in „Betriebsaufgabe“ und „sonstige Stilllegungen“ ist aus den für die Gewerbeabmeldungen genannten Gründen ebenfalls nur näherungsweise zu treffen.

1) NACE: Nomenclature générale des activités économiques dans les Communautés européennes - Statistische Systematik der Wirtschaftszweige in der Europäischen Gemeinschaft

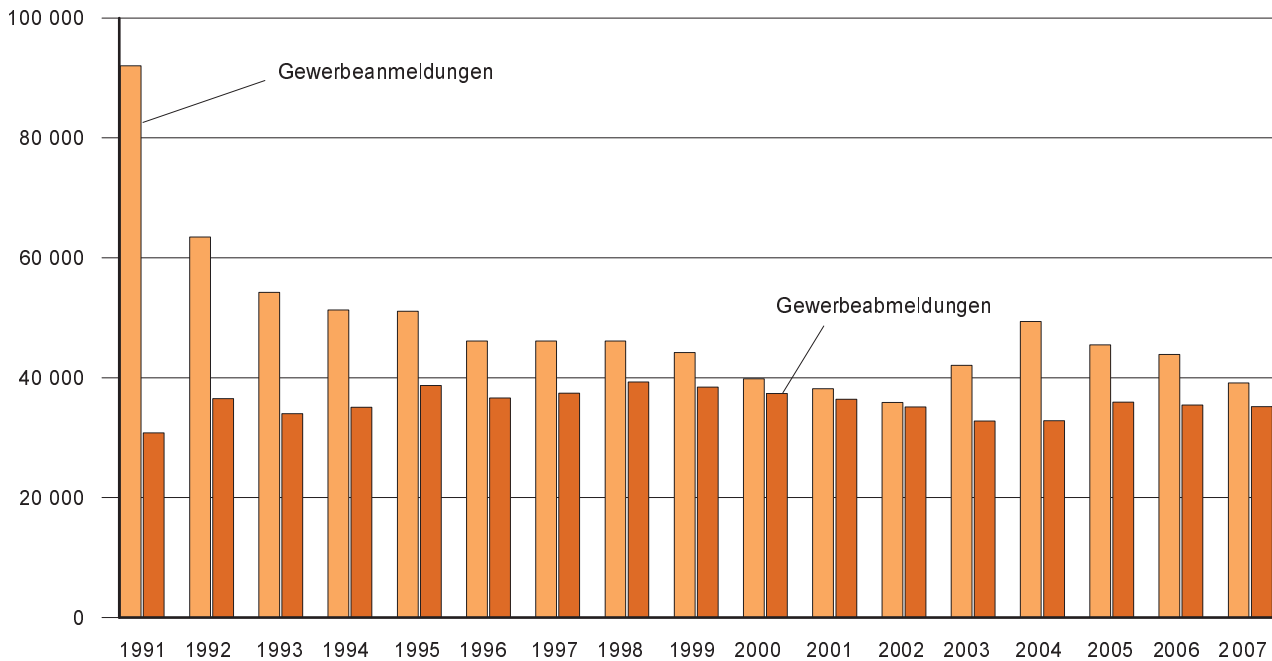
2) Verordnung (EWG) Nr. 3037/90 des Rates vom 9. Oktober 1990 betreffend die statistische Systematik der Wirtschaftszweige in der Europäischen Gemeinschaft (Abl. EG Nr. L 293 S. 1 (NACE-Verordnung), geändert durch die Verordnung (EWG) Nr. 761/93 der Kommission vom 24. März 1993 (Abl. EG L 83 S. 1)

Abb. 1 Gewerbean- und -abmeldungen je 1 000 Einwohner 2007 in Sachsen nach Kreisfreien Städten und Landkreisen

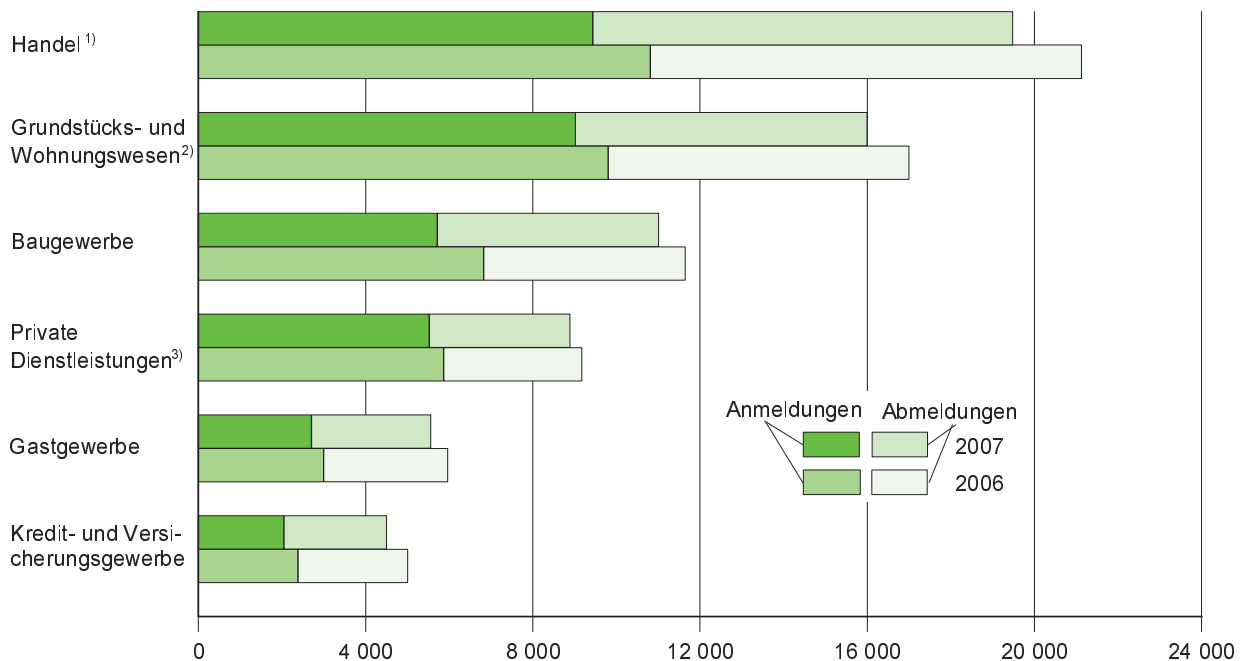
Gebietsstand: 31. Dezember 2007



Kartengrundlage: Verwaltungsgrenzen, @ Landesvermessungsamt Sachsen 2008

Abb. 2 Gewerbean- und -abmeldungen 1991 bis 2007¹⁾

1) einschließlich Automatenaufsteller und Reisegewerbe

Abb. 3 Gewerbean- und -abmeldungen 2006 und 2007 in ausgewählten Wirtschaftsabschnitten

1) Handel; Instandhaltung und Reparatur von Kraftfahrzeugen und Gebrauchsgütern

2) Grundstücks- und Wohnungswesen, Vermietung beweglicher Sachen, Erbringung von wirtschaftlichen Dienstleistungen

3) Erbringung von sonstigen öffentlichen und persönlichen Dienstleistungen