



Statistischer Bericht



Einnahmen und Ausgaben der öffentlichen Kommunalhaushalte des Freistaates Sachsen nach Aufgabenbereichen

2011

L II 3 – j/11

Zeichenerklärung

- Nichts vorhanden (genau Null)
- 0 weniger als die Hälfte von 1 in der letzten besetzten Stelle, jedoch mehr als nichts
- ... Angabe fällt später an
- / Zahlenwert nicht sicher genug
- . Zahlenwert unbekannt oder geheim zu halten
- x Tabellenfach gesperrt, weil Aussage nicht sinnvoll
- () Aussagewert ist eingeschränkt
- p vorläufige Zahl
- r berichtigte Zahl
- s geschätzte Zahl

Inhalt

	Seite
Vorbemerkungen	3
Definitionen/Erläuterungen	3
 Abbildungen	
Abb. 1 Personalausgaben und Ausgaben für Baumaßnahmen der Gemeinden/Gemeindeverbände des Freistaates Sachsen 2011 nach Einzelplänen	5
Abb. 2 Entwicklung der bereinigten Einnahmen und Ausgaben der Gemeinden/Gemeindeverbände des Freistaates Sachsen 1992 bis 2011	5
Abb. 3 Rangfolge der bereinigten Ausgaben der Gemeinden/Gemeindeverbände des Freistaates Sachsen 2011 nach ausgewählten Gliederungen	6
 Tabellen	
1. Einnahmen und Ausgaben	
1.1 der Gemeinden/GV. des Freistaates Sachsen	7
1.1.1 der Kreisfreien Städte des Freistaates Sachsen	8
1.1.2 der kreisangehörigen Gemeinden des Freistaates Sachsen	9
1.1.3 der Landkreise des Freistaates Sachsen	10
1.1.4 der Verwaltungsverbände des Freistaates Sachsen	11
1.1.5 des Kommunalen Sozialverbandes des Freistaates Sachsen	12
1.2 der Zweckverbände mit kameralistischem Rechnungswesen des Freistaates Sachsen	13
2. Einnahmen und Ausgaben (in 1 000 €)	
2.1 der öffentlichen Kommunalhaushalte des Freistaates Sachsen nach Größenklassen	14
2.2 der Gemeinden/GV. des Freistaates Sachsen nach Einzelplänen	16
2.2.1 der Kreisfreien Städte des Freistaates Sachsen nach Einzelplänen	18
2.2.2 der kreisangehörigen Gemeinden des Freistaates Sachsen nach Einzelplänen	20
2.2.2.1 der kreisangehörigen Gemeinden mit 50 000 bis unter 100 000 Einwohnern nach Einzelplänen	22
2.2.2.2 der kreisangehörigen Gemeinden mit 20 000 bis unter 50 000 Einwohnern nach Einzelplänen	24
2.2.2.3 der kreisangehörigen Gemeinden mit 10 000 bis unter 20 000 Einwohnern nach Einzelplänen	26
2.2.2.4 der kreisangehörigen Gemeinden mit 5 000 bis unter 10 000 Einwohnern nach Einzelplänen	28
2.2.2.5 der kreisangehörigen Gemeinden mit 3 000 bis unter 5 000 Einwohnern nach Einzelplänen	30
2.2.2.6 der kreisangehörigen Gemeinden mit 1 000 bis unter 3 000 Einwohnern nach Einzelplänen	32
2.2.2.7 der kreisangehörigen Gemeinden mit weniger als 1 000 Einwohnern nach Einzelplänen	34
2.2.3 der Landkreise des Freistaates Sachsen nach Einzelplänen	36
2.2.4 der Verwaltungsverbände des Freistaates Sachsen nach Einzelplänen	38
2.2.5 des Kommunalen Sozialverbandes des Freistaates Sachsen nach Einzelplänen	40
2.3 der Zweckverbände mit kameralistischem Rechnungswesen des Freistaates Sachsen nach Einzelplänen	42

	Seite	
2.4	der Gemeinden/GV. des Freistaates Sachsen nach Aufgabenbereichen	44
2.4.1	der Kreisfreien Städte des Freistaates Sachsen nach Aufgabenbereichen	62
2.4.2	der kreisangehörigen Gemeinden des Freistaates Sachsen nach Aufgabenbereichen	80
2.4.3	der Landkreise des Freistaates Sachsen nach Aufgabenbereichen	98
3.	Einnahmen und Ausgaben (in € je Einwohner)	
3.1	der Gemeinden/GV. des Freistaates Sachsen nach Größenklassen	116
3.2	der Gemeinden/GV. des Freistaates Sachsen nach Einzelplänen	118
3.2.1	der Kreisfreien Städte des Freistaates Sachsen nach Einzelplänen	120
3.2.2	der kreisangehörigen Gemeinden des Freistaates Sachsen nach Einzelplänen	122
3.2.2.1	der kreisangehörigen Gemeinden mit 50 000 bis unter 100 000 Einwohnern nach Einzelplänen	124
3.2.2.2	der kreisangehörigen Gemeinden mit 20 000 bis unter 50 000 Einwohnern nach Einzelplänen	126
3.2.2.3	der kreisangehörigen Gemeinden mit 10 000 bis unter 20 000 Einwohnern nach Einzelplänen	128
3.2.2.4	der kreisangehörigen Gemeinden mit 5 000 bis unter 10 000 Einwohnern nach Einzelplänen	130
3.2.2.5	der kreisangehörigen Gemeinden mit 3 000 bis unter 5 000 Einwohnern nach Einzelplänen	132
3.2.2.6	der kreisangehörigen Gemeinden mit 1 000 bis unter 3 000 Einwohnern nach Einzelplänen	134
3.2.2.7	der kreisangehörigen Gemeinden mit weniger als 1 000 Einwohnern nach Einzelplänen	136
3.2.3	der Landkreise des Freistaates Sachsen nach Einzelplänen	138
3.2.4	des Kommunalen Sozialverbandes des Freistaates Sachsen nach Einzelplänen	140
3.3	der Gemeinden/GV. des Freistaates Sachsen nach Aufgabenbereichen	142
3.3.1	der Kreisfreien Städte des Freistaates Sachsen nach Aufgabenbereichen	160
3.3.2	der kreisangehörigen Gemeinden des Freistaates Sachsen nach Aufgabenbereichen	178
3.3.3	der Landkreise des Freistaates Sachsen nach Aufgabenbereichen	196
	Berechnungsvorschrift der Einnahmen und Ausgaben der öffentlichen Kommunalhaushalte	214

Vorbemerkungen

Die dargestellten Ergebnisse basieren auf der Jahresrechnungsstatistik der Gemeinden und Gemeindeverbände. Rechtsgrundlage dieser Statistik ist das Gesetz über die Statistiken der öffentlichen Finanzen und des Personals im öffentlichen Dienst (Finanz- und Personalstatistikgesetz - FPStatG) in der Fassung der Bekanntmachung vom 22. Februar 2006 (BGBl. I S. 438), zuletzt geändert durch Artikel 3 des Gesetzes vom 27. Mai 2010 (BGBl. I S. 671), in Verbindung mit dem Gesetz über die Statistik für Bundeszwecke (Bundesstatistikgesetz – BstatG) vom 22. Januar 1987 (BGBl. I S. 462,565), zuletzt geändert durch Artikel 3 des Gesetzes vom 7. September 2007 (BGBl. I S. 2246, 2249). Gemäß § 3 Abs. 2 Nr. 1 sowie § 3 Abs. 3 FPStatG sind jährlich von den Gemeinden, Gemeindeverbänden sowie den Zweckverbänden mit kameralistischem oder doppischem Rechnungswesen die Ist-Einnahmen und die Ist-Ausgaben auf der Grundlage der Gliederung nach Aufgabenbereichen und der Gruppierung nach Einnahme- und Ausgabearten zu melden. Berichtspflichtig sind demzufolge die Kreisfreien Städte, die kreisangehörigen Gemeinden, die Landkreise, die Verwaltungsverbände, der kommunale Sozialverband Sachsen sowie die Zweckverbände mit kameralistischem oder doppischem Rechnungswesen.

Im Zuge der Einführung des neuen doppischen Rechnungswesens für die Kommunen wenden bisher 45 Gemeinden/Gemeindeverbände das neue Rechnungswesen an. Für eine einheitliche Ergebnisdarstellung werden die doppischen in kameralistische Daten umgesetzt. Nur auf diese Art und Weise kann eine einheitliche Datenbasis für die Kommunen erzeugt werden. Bedingt durch die Unvereinbarkeit des doppischen und kameralistischen Rechnungswesens, gelingt es allerdings nur sehr eingeschränkt, doppische Gegebenheiten inhaltlich im kameralistischen System wiederzugeben. Mit steigender Anzahl doppisch buchender Kommunen werden sich Datenverzerrungen zunehmend verstärken.

Aufgrund des enormen Datenumfanges der Jahresrechnungsstatistik können nur ausgewählte Ergebnisse veröffentlicht werden. Die vorliegende Veröffentlichung enthält eine verdichtete Darstellung der Einnahmen und Ausgaben der Kreisfreien Städte, der Landkreise, der kreisangehörigen Gemeinden, der Verwaltungsverbände und des Kommunalen Sozialverbandes des Jahres 2011 nach Einzelplänen zum Gebietsstand 1. Januar 2012. Die Berechnungen je Einwohner wurden mit den Einwohnerzahlen vom 30. Juni 2011 vorgenommen.

Für den interessierten Nutzer besteht die Möglichkeit, weitere Informationen aus dieser Datenquelle zu erhalten.

Definitionen/Erläuterungen

Gemeindeverbände

sind öffentlich-rechtliche Gebietskörperschaften, die im Rahmen ihres gesetzlichen Aufgabenbereiches das Recht der Selbstverwaltung (Art. 28 II 2 GG) haben. Dazu gehören vor allem die Landkreise und Verwaltungsverbände, aber in Abhängigkeit vom Verwaltungsaufbau des Landes auch die Landschaftsverbände und Bezirksverbände.

Kreisgebiet

Summe der Daten des Landkreise, der kreisangehörigen Gemeinden und der Verwaltungsverbände.

Kommunaler Sozialverband Sachsen

ehemals Landeswohlfahrtsverband

Einnahmen/Ausgaben der laufenden Rechnung

Summe aller Einnahmen bzw. Ausgaben (ohne haushaltstechnische Verrechnungen), die im Rahmen des Verwaltungsvollzuges sowie des Betriebes von Einrichtungen und Anstalten meistens regelmäßig anfallen und nicht vermögenswirksam sind, bereinigt um Zahlungen von gleicher Ebene, d. h. zwischen Gemeinden und Gemeindeverbänden (siehe dazu finanzstatistische Bereinigung).

Einnahmen/Ausgaben der Kapitalrechnung

Summe aller Einnahmen bzw. Ausgaben (ohne haushaltstechnische Verrechnungen und besondere Finanzierungsvorgänge), die eine Vermögensänderung herbeiführen oder der Finanzierung von Investitionen anderer Träger dienen und keine besonderen Finanzierungsvorgänge darstellen, bereinigt um Zahlungen von gleicher Ebene, d. h. zwischen Gemeinden und Gemeindeverbänden (siehe dazu finanzstatistische Bereinigung).

Bereinigte Einnahmen/Ausgaben

Summe aller Einnahmen bzw. Ausgaben der laufenden Rechnung und der Kapitalrechnung.

Finanzierungssaldo

Saldo der bereinigten Einnahmen und Ausgaben.

Besondere Finanzierungsvorgänge

sind die den Gesamthaushalt einer Körperschaft ausgleichenden periodenübergreifenden Finanztransaktionen, z. B. Kreditaufnahmen bzw. Kredittilgungen am Kreditmarkt (außer bei Verwaltungen).

Finanzstatistische Bereinigung

Durch die Zahlungen zwischen den einzelnen öffentlichen Haushalten ergeben sich bei der Zusammenfassung der Ergebnisse mehrerer Körperschaften oder Körperschaftsgruppen zu einer Darstellungsebene Doppelzählungen. Die finanzstatistische Bereinigung dieser Doppelzählungen kann dabei nicht bei einzelnen Einnahme- oder Ausgabearten, sondern nur global erfolgen, indem die darin enthaltenen Zahlungen zwischen den einzelnen Körperschaften oder Körperschaftsgruppen – in Höhe der Zahlungseingänge – als Gesamtbetrag sowohl von der Einnahmesumme als auch von der Ausgabensumme abgesetzt werden.

Steuereinnahmen (netto)

In der Jahresrechnungsstatistik der öffentlichen Haushalte wird das Ist-Ergebnis der Steuereinnahmen der Gebietskörperschaften im jeweiligen Berichtsjahr **nach der Verteilung** der Gemeinschaftssteuern und der Gewerbesteuerumlage ausgewiesen. Die Gewerbesteuerumlage der Gemeinden/Gemeindeverbände an Bund und Land wird finanzstatistisch nicht den Ausgaben zugeordnet, sondern von den Einnahmen der Gemeinden aus der Gewerbesteuer abgesetzt.

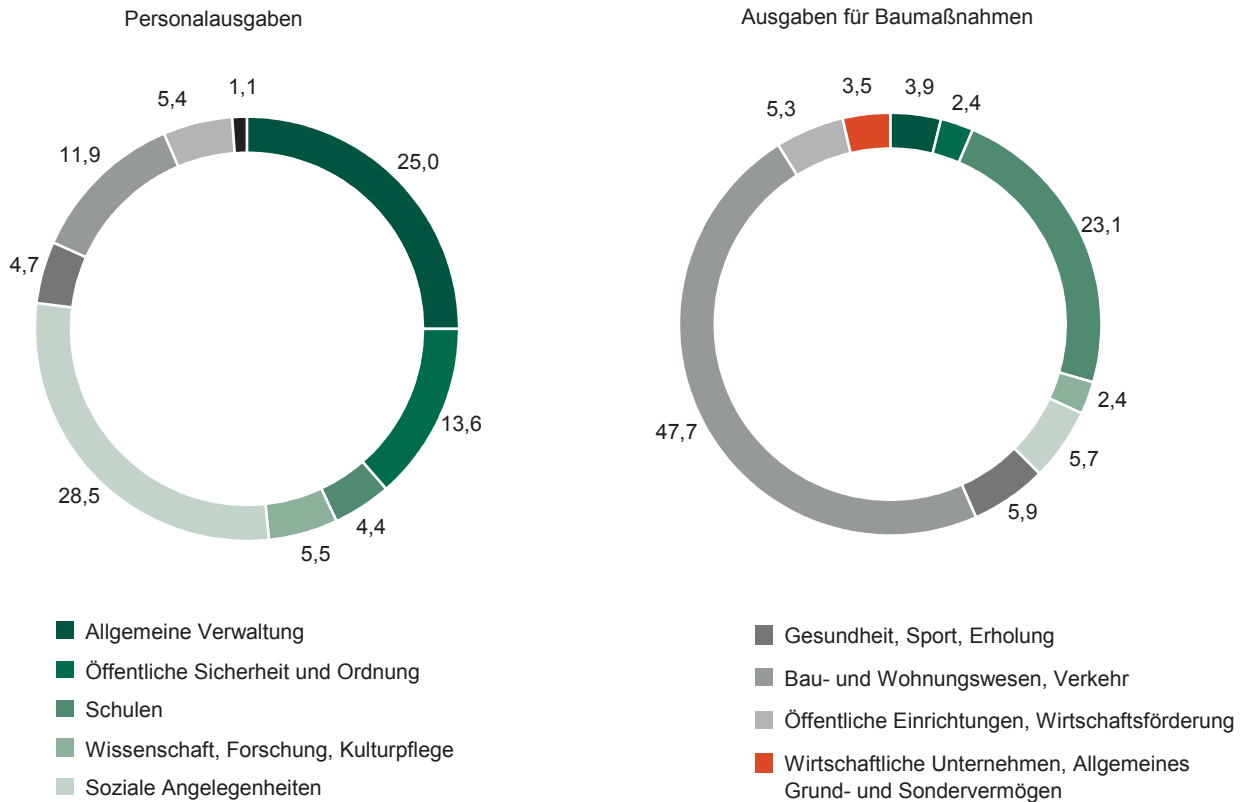
Gewerbesteuer (netto)

Gewerbesteuer (brutto) abzüglich Gewerbesteuerumlage

Einzelplan

Dieser beinhaltet die Zusammenfassung der jeweils zugehörigen Aufgabenbereiche entsprechend der Verwaltungsvorschrift „Gliederung und Gruppierung“ vom 8. Januar 2002 (Sächs. ABl. SDr. Nr. 4/2002, S. S165), zuletzt geändert am 26. November 2008 (SächsAbl. S. 1696).

Abb. 1 Personalausgaben und Ausgaben für Baumaßnahmen der Gemeinden/Gemeindeverbände des Freistaates Sachsen 2011 nach Einzelplänen¹⁾ in Prozent



1) ohne "Allgemeine Finanzwirtschaft", da Ausgaben = 0

Abb. 2 Entwicklung der bereinigten Einnahmen und Ausgaben der Gemeinden/Gemeindeverbände des Freistaates Sachsen 1992 bis 2011

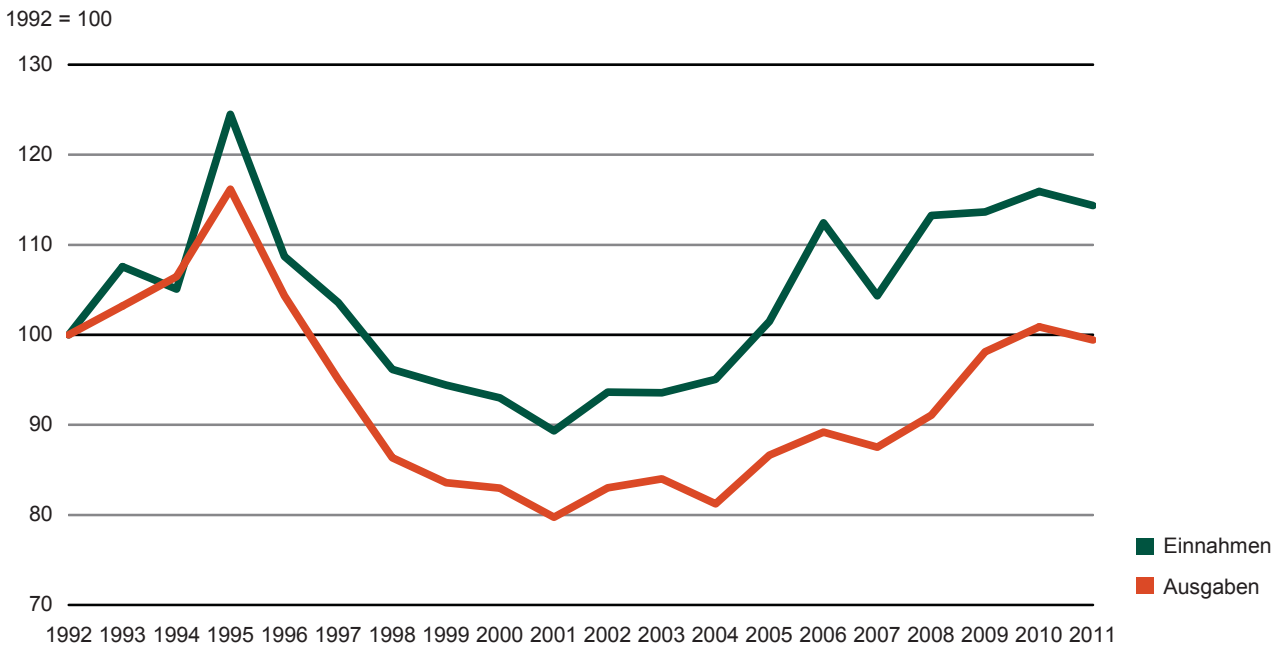
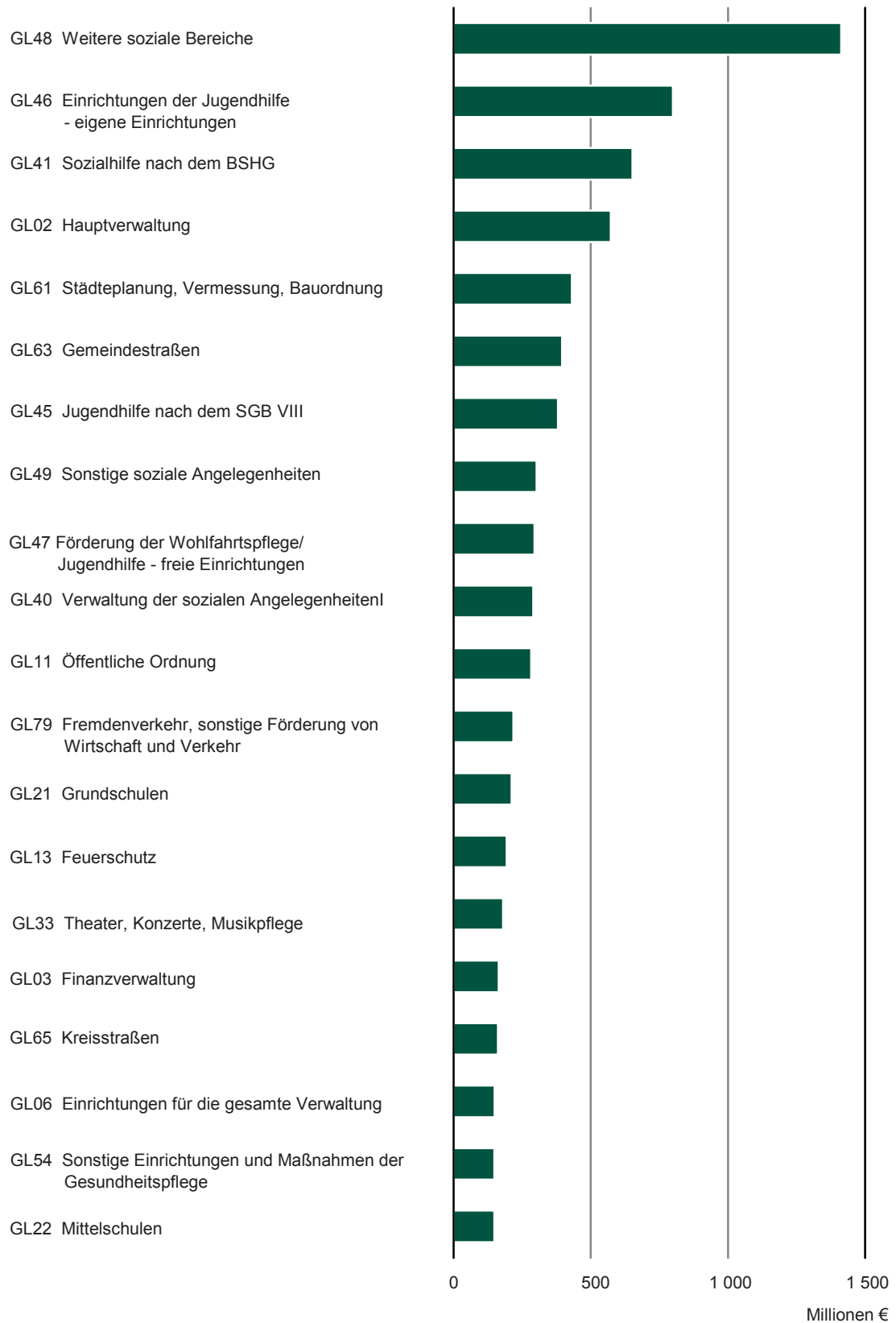


Abb. 3 Rangfolge der bereinigten Ausgaben der Gemeinden/Gemeindeverbände des Freistaates Sachsen 2011 nach ausgewählten Gliederungen



1.1 Einnahmen und Ausgaben der Gemeinden/GV. des Freistaates Sachsen

Lfd. Nr.	Art der Einnahmen/Ausgaben	2010	2011		Veränderung zum Vorjahr
		1 000 €	€/Einw.	%	
01	Bereinigte Einnahmen	9 743 111	9 611 743	2 322,43	-1,3
	davon				
02	Einnahmen der laufenden Rechnung	8 229 713	8 482 048	2 049,47	3,1
	davon				
03	Steuern (netto)	2 321 567	2 526 709	610,52	8,8
	darunter				
04	Gemeindeanteil an der Einkommensteuer	618 106	702 552	169,75	13,7
05	Gemeindeanteil an der Umsatzsteuer	171 407	181 085	43,75	5,6
06	Gewerbesteuer (netto)	1 067 768	1 151 151	278,15	7,8
07	Grundsteuer A und B	445 156	471 292	113,88	5,9
08	Schlüsselzuweisungen vom Land	2 207 753	2 135 605	516,01	-3,3
09	Bedarfs- und sonst. allgem. Zuweis. v. Land	800 217	716 354	173,09	-10,5
10	Erstattungen und laufende Zuweis. v. Land	876 746	986 257	238,30	12,5
11	Erstattungen und laufende Zuweis. v. Bund	498 837	508 105	122,77	1,9
12	Gebühren, zweckgebundene Abgaben	543 833	593 568	143,42	9,1
13	sonstige Einnahmen	2 096 710	2 132 297	515,22	1,7
14	abzüglich: Zahlungen von gleicher Ebene	1 115 951	1 116 848	269,86	0,1
15	Einnahmen der Kapitalrechnung	1 513 398	1 129 696	272,96	-25,4
	davon				
16	Zuweisungen für Investitionen vom Land	1 274 504	943 730	228,03	-26,0
17	Kreditaufnahme bei Verwaltungen	2 168	520	0,13	-76,0
18	sonstige Einnahmen	275 985	229 978	55,57	-16,7
19	abzüglich: Zahlungen von gleicher Ebene	39 258	44 532	10,76	13,4
20	Bereinigte Ausgaben	9 504 447	9 368 273	2 263,61	-1,4
	davon				
21	Ausgaben der laufenden Rechnung	7 626 368	7 743 185	1 870,94	1,5
	davon				
22	Personalausgaben	2 423 283	2 450 430	592,08	1,1
23	laufender Sachaufwand	1 526 374	1 614 669	390,14	5,8
24	soziale Leistungen	2 341 325	2 375 263	573,92	1,4
25	Zinsausgaben	129 395	118 834	28,71	-8,2
26	sonstige Ausgaben	2 321 942	2 300 837	555,94	-0,9
27	abzüglich: Zahlungen von gleicher Ebene	1 115 951	1 116 848	269,86	0,1
28	Ausgaben der Kapitalrechnung	1 878 079	1 625 088	392,66	-13,5
	davon				
29	Sachinvestitionen	1 682 653	1 428 783	345,23	-15,1
	darunter				
30	Baumaßnahmen	1 458 553	1 252 624	302,66	-14,1
31	Kredittilgungen bei Verwaltungen	142	146	0,04	2,7
32	sonstige Ausgaben	234 542	240 691	58,16	2,6
33	abzüglich: Zahlungen von gleicher Ebene	39 258	44 532	10,76	13,4
34	Finanzierungssaldo	238 665	243 470	58,83	2,0

1.1.1 Einnahmen und Ausgaben der Kreisfreien Städte des Freistaates Sachsen

Lfd. Nr.	Art der Einnahmen/Ausgaben	2010	2011		Veränderung zum Vorjahr
		1 000 €	€/Einw.	%	
01	Bereinigte Einnahmen	3 201 928	3 151 257	2 438,22	-1,6
	davon				
02	Einnahmen der laufenden Rechnung	2 740 866	2 852 895	2 207,37	4,1
	davon				
03	Steuern (netto)	913 154	1 004 852	777,49	10,0
	darunter				
04	Gemeindeanteil an der Einkommensteuer	216 748	246 318	190,58	13,6
05	Gemeindeanteil an der Umsatzsteuer	72 030	76 096	58,88	5,6
06	Gewerbesteuer (netto)	442 000	475 965	368,27	7,7
07	Grundsteuer A und B	174 202	197 654	152,93	13,5
08	Schlüsselzuweisungen vom Land	895 106	844 863	653,70	-5,6
09	Bedarfs- und sonst. allgem. Zuweis. v. Land	199 830	176 580	136,63	-11,6
10	Erstattungen und laufende Zuweis. v. Land	271 243	317 363	245,55	17,0
11	Erstattungen und laufende Zuweis. v. Bund	18 487	18 168	14,06	-1,7
12	Gebühren, zweckgebundene Abgaben	163 972	180 324	139,52	10,0
13	sonstige Einnahmen	285 619	317 449	245,62	11,1
14	abzüglich: Zahlungen von gleicher Ebene	6 546	6 705	5,19	2,4
15	Einnahmen der Kapitalrechnung	461 062	298 361	230,85	-35,3
	davon				
16	Zuweisungen für Investitionen vom Land	394 727	243 631	188,50	-38,3
17	Kreditaufnahme bei Verwaltungen	-	-	-	-
18	sonstige Einnahmen	66 517	58 480	45,25	-12,1
19	abzüglich: Zahlungen von gleicher Ebene	182	3 749	2,90	x
20	Bereinigte Ausgaben	3 105 628	2 978 973	2 304,92	-4,1
	davon				
21	Ausgaben der laufenden Rechnung	2 558 462	2 593 024	2 006,30	1,4
	davon				
22	Personalausgaben	771 374	780 925	604,23	1,2
23	laufender Sachaufwand	460 204	512 074	396,21	11,3
24	soziale Leistungen	601 728	614 563	475,51	2,1
25	Zinsausgaben	35 873	31 359	24,26	-12,6
26	sonstige Ausgaben	695 830	660 809	511,29	-5,0
27	abzüglich: Zahlungen von gleicher Ebene	6 546	6 705	5,19	2,4
28	Ausgaben der Kapitalrechnung	547 166	385 948	298,62	-29,5
	davon				
29	Sachinvestitionen	469 720	321 172	248,50	-31,6
	darunter				
30	Baumaßnahmen	408 267	276 829	214,19	-32,2
31	Kredittilgungen bei Verwaltungen	-	-	-	-
32	sonstige Ausgaben	77 628	68 525	53,02	-11,7
33	abzüglich: Zahlungen von gleicher Ebene	182	3 749	2,90	x
34	Finanzierungssaldo	96 300	172 284	133,30	78,9

1.1.2 Einnahmen und Ausgaben der kreisangehörigen Gemeinden des Freistaates Sachsen

Lfd. Nr.	Art der Einnahmen/Ausgaben	2010	2011		Veränderung zum Vorjahr
		1 000 €	€/Einw.	%	
01	Bereinigte Einnahmen	4 019 149	3 938 101	1 383,63	-2,0
	davon				
02	Einnahmen der laufenden Rechnung	3 195 704	3 290 758	1 156,19	3,0
	davon				
03	Steuern (netto)	1 408 413	1 521 856	534,70	8,1
	darunter				
04	Gemeindeanteil an der Einkommensteuer	401 358	456 234	160,30	13,7
05	Gemeindeanteil an der Umsatzsteuer	99 378	104 988	36,89	5,6
06	Gewerbesteuer (netto)	625 768	675 186	237,22	7,9
07	Grundsteuer A und B	270 954	273 638	96,14	1,0
08	Schlüsselzuweisungen vom Land	766 803	748 332	262,92	-2,4
09	Bedarfs- und sonst. allgem. Zuweis. v. Land	32 216	25 908	9,10	-19,6
10	Erstattungen und laufende Zuweis. v. Land	341 215	339 119	119,15	-0,6
11	Erstattungen und laufende Zuweis. v. Bund	8 540	8 317	2,92	-2,6
12	Gebühren, zweckgebundene Abgaben	185 406	204 989	72,02	10,6
13	sonstige Einnahmen	556 391	538 502	189,20	-3,2
14	abzüglich: Zahlungen von gleicher Ebene	103 278	96 265	33,82	-6,8
15	Einnahmen der Kapitalrechnung	823 445	647 343	227,44	-21,4
	davon				
16	Zuweisungen für Investitionen vom Land	671 030	534 858	187,92	-20,3
17	Kreditaufnahme bei Verwaltungen	2 148	266	0,09	-87,6
18	sonstige Einnahmen	171 532	129 508	45,50	-24,5
19	abzüglich: Zahlungen von gleicher Ebene	21 266	17 289	6,07	-18,7
20	Bereinigte Ausgaben	3 883 341	3 855 458	1 354,59	-0,7
	davon				
21	Ausgaben der laufenden Rechnung	2 844 526	2 883 113	1 012,97	1,4
	davon				
22	Personalausgaben	1 013 464	1 017 606	357,53	0,4
23	laufender Sachaufwand	671 731	705 522	247,88	5,0
24	soziale Leistungen	7 784	5 618	1,97	-27,8
25	Zinsausgaben	76 591	70 907	24,91	-7,4
26	sonstige Ausgaben	1 178 233	1 179 725	414,49	0,1
27	abzüglich: Zahlungen von gleicher Ebene	103 278	96 265	33,82	-6,8
28	Ausgaben der Kapitalrechnung	1 038 815	972 344	341,63	-6,4
	davon				
29	Sachinvestitionen	962 777	893 712	314,00	-7,2
	darunter				
30	Baumaßnahmen	857 167	798 798	280,65	-6,8
31	Kredittilgungen bei Verwaltungen	92	96	0,03	4,1
32	sonstige Ausgaben	97 212	95 825	33,67	-1,4
33	abzüglich: Zahlungen von gleicher Ebene	21 266	17 289	6,07	-18,7
34	Finanzierungssaldo	135 808	82 644	29,04	-39,1

1.1.3 Einnahmen und Ausgaben der Landkreise des Freistaates Sachsen

Lfd. Nr.	Art der Einnahmen/Ausgaben	2010	2011		Veränderung zum Vorjahr
		1 000 €	€/Einw.	%	
01	Bereinigte Einnahmen	2 440 832	2 427 473	852,88	-0,5
	davon				
02	Einnahmen der laufenden Rechnung	2 211 941	2 243 931	788,39	1,4
	davon				
03	Steuern (netto)	-	-	-	-
	darunter				
04	Gemeindeanteil an der Einkommensteuer	-	-	-	-
05	Gemeindeanteil an der Umsatzsteuer	-	-	-	-
06	Gewerbsteuer (netto)	-	-	-	-
07	Grundsteuer A und B	-	-	-	-
08	Schlüsselzuweisungen vom Land	545 844	542 410	190,57	-0,6
09	Bedarfs- und sonst. allgem. Zuweis. v. Land	568 171	513 866	180,54	-9,6
10	Erstattungen und laufende Zuweis. v. Land	260 261	324 209	113,91	24,6
11	Erstattungen und laufende Zuweis. v. Bund	471 119	481 021	169,00	2,1
12	Gebühren, zweckgebundene Abgaben	194 009	207 717	72,98	7,1
13	sonstige Einnahmen	796 527	798 272	280,47	0,2
14	abzüglich: Zahlungen von gleicher Ebene	623 991	623 564	219,09	-0,1
15	Einnahmen der Kapitalrechnung	228 891	183 543	64,49	-19,8
	davon				
16	Zuweisungen für Investitionen vom Land	208 746	165 241	58,06	-20,8
17	Kreditaufnahme bei Verwaltungen	19	254	0,09	x
18	sonstige Einnahmen	37 928	41 532	14,59	9,5
19	abzüglich: Zahlungen von gleicher Ebene	17 803	23 484	8,25	31,9
20	Bereinigte Ausgaben	2 439 356	2 454 723	862,45	0,6
	davon				
21	Ausgaben der laufenden Rechnung	2 148 009	2 189 066	769,12	1,9
	davon				
22	Personalausgaben	611 516	624 896	219,55	2,2
23	laufender Sachaufwand	390 996	393 283	138,18	0,6
24	soziale Leistungen	1 319 992	1 330 981	467,63	0,8
25	Zinsausgaben	16 714	16 278	5,72	-2,6
26	sonstige Ausgaben	432 783	447 191	157,12	3,3
27	abzüglich: Zahlungen von gleicher Ebene	623 991	623 564	219,09	-0,1
28	Ausgaben der Kapitalrechnung	291 347	265 657	93,34	-8,8
	davon				
29	Sachinvestitionen	249 398	212 751	74,75	-14,7
	darunter				
30	Baumaßnahmen	193 118	176 498	62,01	-8,6
31	Kredittilgungen bei Verwaltungen	50	50	0,02	-
32	sonstige Ausgaben	59 702	76 341	26,82	27,9
33	abzüglich: Zahlungen von gleicher Ebene	17 803	23 484	8,25	31,9
34	Finanzierungssaldo	1 476	-27 250	-9,57	x

1.1.4 Einnahmen und Ausgaben der Verwaltungsverbände des Freistaates Sachsen

Lfd. Nr.	Art der Einnahmen/Ausgaben	2010	2011		Veränderung zum Vorjahr
		1 000 €	€/Einw.	%	
01	Bereinigte Einnahmen	431	855	19,09	x
	davon				
02	Einnahmen der laufenden Rechnung	431	406	9,07	-5,7
	davon				
03	Steuern (netto)	-	-	-	-
	darunter				
04	Gemeindeanteil an der Einkommensteuer	-	-	-	-
05	Gemeindeanteil an der Umsatzsteuer	-	-	-	-
06	Gewerbsteuer (netto)	-	-	-	-
07	Grundsteuer A und B	-	-	-	-
08	Schlüsselzuweisungen vom Land	-	-	-	-
09	Bedarfs- und sonst. allgem. Zuweis. v. Land	-	-	-	-
10	Erstattungen und laufende Zuweis. v. Land	62	9	0,20	x
11	Erstattungen und laufende Zuweis. v. Bund	10	4	0,09	-58,3
12	Gebühren, zweckgebundene Abgaben	227	298	6,66	31,2
13	sonstige Einnahmen	6 161	5 883	131,38	-4,5
14	abzüglich: Zahlungen von gleicher Ebene	6 030	5 788	129,26	-4,0
15	Einnahmen der Kapitalrechnung	-	448	10,01	x
	davon				
16	Zuweisungen für Investitionen vom Land	-	-	-	-
17	Kreditaufnahme bei Verwaltungen	-	-	-	-
18	sonstige Einnahmen	7	458	10,23	x
19	abzüglich: Zahlungen von gleicher Ebene	7	10	0,22	41,3
20	Bereinigte Ausgaben	373	906	20,23	x
	davon				
21	Ausgaben der laufenden Rechnung	284	362	8,08	27,5
	davon				
22	Personalausgaben	5 441	5 196	116,03	-4,5
23	laufender Sachaufwand	790	862	19,26	9,2
24	soziale Leistungen	9	3	0,06	x
25	Zinsausgaben	4	3	0,07	-9,3
26	sonstige Ausgaben	70	86	1,91	22,2
27	abzüglich: Zahlungen von gleicher Ebene	6 030	5 788	129,26	-4,0
28	Ausgaben der Kapitalrechnung	90	544	12,14	x
	davon				
29	Sachinvestitionen	96	553	12,36	x
	darunter				
30	Baumaßnahmen	-	498	11,13	-
31	Kredittilgungen bei Verwaltungen	-	-	-	-
32	sonstige Ausgaben	-	-	-	-
33	abzüglich: Zahlungen von gleicher Ebene	7	10	0,22	41,3
34	Finanzierungssaldo	58	-51	-1,14	x

1.1.5 Einnahmen und Ausgaben des Kommunalen Sozialverbandes des Freistaates Sachsen

Lfd. Nr.	Art der Einnahmen/Ausgaben	2010	2011		Veränderung zum Vorjahr
		1 000 €	€/Einw.	%	
01	Bereinigte Einnahmen	80 771	94 057	22,73	16,4
	davon				
02	Einnahmen der laufenden Rechnung	80 771	94 057	22,73	16,4
	davon				
03	Steuern (netto)	-	-	-	-
	darunter				
04	Gemeindeanteil an der Einkommensteuer	-	-	-	-
05	Gemeindeanteil an der Umsatzsteuer	-	-	-	-
06	Gewerbsteuer (netto)	-	-	-	-
07	Grundsteuer A und B	-	-	-	-
08	Schlüsselzuweisungen vom Land	-	-	-	-
09	Bedarfs- und sonst. allgem. Zuweis. v. Land	-	-	-	-
10	Erstattungen und laufende Zuweis. v. Land	3 964	5 556	1,34	40,2
11	Erstattungen und laufende Zuweis. v. Bund	681	594	0,14	-12,8
12	Gebühren, zweckgebundene Abgaben	219	241	0,06	10,1
13	sonstige Einnahmen	452 012	472 191	114,09	4,5
14	abzüglich: Zahlungen von gleicher Ebene	376 105	384 525	92,91	2,2
15	Einnahmen der Kapitalrechnung	-	-	-	-
	davon				
16	Zuweisungen für Investitionen vom Land	-	-	-	-
17	Kreditaufnahme bei Verwaltungen	-	-	-	-
18	sonstige Einnahmen	-	-	-	-
19	abzüglich: Zahlungen von gleicher Ebene	-	-	-	-
20	Bereinigte Ausgaben	75 748	78 214	18,90	3,3
	davon				
21	Ausgaben der laufenden Rechnung	75 087	77 619	18,75	3,4
	davon				
22	Personalausgaben	21 488	21 807	5,27	1,5
23	laufender Sachaufwand	2 653	2 928	0,71	10,4
24	soziale Leistungen	411 812	424 097	102,47	3,0
25	Zinsausgaben	213	287	0,07	34,6
26	sonstige Ausgaben	15 025	13 026	3,15	-13,3
27	abzüglich: Zahlungen von gleicher Ebene	376 105	384 525	92,91	2,2
28	Ausgaben der Kapitalrechnung	661	594	0,14	-10,1
	davon				
29	Sachinvestitionen	661	594	0,14	-10,1
	darunter				
30	Baumaßnahmen	-	-	-	-
31	Kredittilgungen bei Verwaltungen	-	-	-	-
32	sonstige Ausgaben	-	-	-	-
33	abzüglich: Zahlungen von gleicher Ebene	-	-	-	-
34	Finanzierungssaldo	5 023	15 844	3,83	x

1.2 Einnahmen und Ausgaben der Zweckverbände mit kameralistischem Rechnungswesen des Freistaates Sachsen

Lfd. Nr.	Art der Einnahmen/Ausgaben	2010	2011		Veränderung zum Vorjahr
		1 000 €	€/Einw.	%	
01	Bereinigte Einnahmen	356 314	485 786	-	36,3
	davon				
02	Einnahmen der laufenden Rechnung	304 186	453 219	-	49,0
	davon				
03	Steuern (netto)	-	-	-	-
	darunter				
04	Gemeindeanteil an der Einkommensteuer	-	-	-	-
05	Gemeindeanteil an der Umsatzsteuer	-	-	-	-
06	Gewerbsteuer (netto)	-	-	-	-
07	Grundsteuer A und B	-	-	-	-
08	Schlüsselzuweisungen vom Land	-	-	-	-
09	Bedarfs- und sonst. allgem. Zuweis. v. Land	-	-	-	-
10	Erstattungen und laufende Zuweis. v. Land	187 645	357 499	-	x
11	Erstattungen und laufende Zuweis. v. Bund	47 086	551	-	x
12	Gebühren, zweckgebundene Abgaben	57 915	54 425	-	-6,0
13	sonstige Einnahmen	183 418	216 052	-	17,8
14	abzüglich: Zahlungen von gleicher Ebene	171 878	175 309	-	2,0
15	Einnahmen der Kapitalrechnung	52 127	32 567	-	-37,5
	davon				
16	Zuweisungen für Investitionen vom Land	12 977	20 011	-	54,2
17	Kreditaufnahme bei Verwaltungen	3 017	366	-	-87,9
18	sonstige Einnahmen	48 082	16 412	-	-65,9
19	abzüglich: Zahlungen von gleicher Ebene	11 949	4 222	-	-64,7
20	Bereinigte Ausgaben	566 303	469 263	-	-17,1
	davon				
21	Ausgaben der laufenden Rechnung	520 407	422 197	-	-18,9
	davon				
22	Personalausgaben	23 369	21 938	-	-6,1
23	laufender Sachaufwand	182 545	82 195	-	-55,0
24	soziale Leistungen	20	2	-	x
25	Zinsausgaben	10 002	7 310	-	-26,9
26	sonstige Ausgaben	476 349	486 062	-	2,0
27	abzüglich: Zahlungen von gleicher Ebene	171 878	175 309	-	2,0
28	Ausgaben der Kapitalrechnung	45 896	47 066	-	2,5
	davon				
29	Sachinvestitionen	41 076	45 480	-	10,7
	darunter				
30	Baumaßnahmen	38 956	42 799	-	9,9
31	Kredittilgungen bei Verwaltungen	2 607	1 619	-	-37,9
32	sonstige Ausgaben	14 161	4 189	-	-70,4
33	abzüglich: Zahlungen von gleicher Ebene	11 949	4 222	-	-64,7
34	Finanzierungssaldo	-209 989	16 523	-	x

2.1 Einnahmen und Ausgaben der öffentlichen Kommunalhaushalte des Freistaates Sachsen nach Größenklassen (in 1 000 €)

Lfd. Nr.	Art der Einnahmen/Ausgaben	Gemeinden und Gemeinde- verbände	Davon			
			Kreisfreie Städte	kreisange- hörige Gemeinden	50 000 - 100 000	20 000 - 50 000
01	Bereinigte Einnahmen	9 611 743	3 151 257	3 938 101	390 490	858 776
	davon					
02	Einnahmen der laufenden Rechnung	8 482 048	2 852 895	3 290 758	325 279	728 601
	davon					
03	Steuern (netto)	2 526 709	1 004 852	1 521 856	155 645	340 045
	darunter					
04	Gemeindeanteil an der Einkommensteuer	702 552	246 318	456 234	36 719	98 189
05	Gemeindeanteil an der Umsatzsteuer	181 085	76 096	104 988	12 235	25 540
06	Gewerbesteuer (netto)	1 151 151	475 965	675 186	79 498	160 246
07	Grundsteuer A und B	471 292	197 654	273 638	25 286	53 475
08	Schlüsselzuweisungen vom Land	2 135 605	844 863	748 332	94 806	180 404
09	Bedarfs- und sonst. allgem. Zuweis. v. Land	716 354	176 580	25 908	4 308	8 929
10	Erstattungen und laufende Zuweis. v. Land	986 257	317 363	339 119	13 300	67 992
11	Erstattungen und laufende Zuweis. v. Bund	508 105	18 168	8 317	327	1 270
12	Gebühren, zweckgebundene Abgaben	593 568	180 324	204 989	16 182	45 709
13	sonstige Einnahmen	2 132 297	317 449	538 502	60 886	97 798
14	abzüglich: Zahlungen von gleicher Ebene	1 116 848	6 705	96 265	20 175	13 546
15	Einnahmen der Kapitalrechnung	1 129 696	298 361	647 343	65 212	130 174
	davon					
16	Zuweisungen für Investitionen vom Land	943 730	243 631	534 858	54 758	110 057
17	Kreditaufnahme bei Verwaltungen	520	-	266	-	14
18	sonstige Einnahmen	229 978	58 480	129 508	11 526	23 744
19	abzüglich: Zahlungen von gleicher Ebene	44 532	3 749	17 289	1 072	3 640
20	Bereinigte Ausgaben	9 368 273	2 978 973	3 855 458	358 018	842 301
	davon					
21	Ausgaben der laufenden Rechnung	7 743 185	2 593 024	2 883 113	272 836	638 443
	davon					
22	Personalausgaben	2 450 430	780 925	1 017 606	102 561	211 397
23	laufender Sachaufwand	1 614 669	512 074	705 522	53 753	147 627
24	soziale Leistungen	2 375 263	614 563	5 618	1 824	1 314
25	Zinsausgaben	118 834	31 359	70 907	6 292	13 894
26	sonstige Ausgaben	2 300 837	660 809	1 179 725	128 581	277 758
27	abzüglich: Zahlungen von gleicher Ebene	1 116 848	6 705	96 265	20 175	13 546
28	Ausgaben der Kapitalrechnung	1 625 088	385 948	972 344	85 182	203 858
	davon					
29	Sachinvestitionen	1 428 783	321 172	893 712	71 482	171 769
	darunter					
30	Baumaßnahmen	1 252 624	276 829	798 798	60 805	153 954
31	Kreditilgungen bei Verwaltungen	146	-	96	-	3
32	sonstige Ausgaben	240 691	68 525	95 825	14 773	35 726
33	abzüglich: Zahlungen von gleicher Ebene	44 532	3 749	17 289	1 072	3 640
34	Finanzierungssaldo	243 470	172 284	82 644	32 472	16 474

Davon									Zweck- verbände	Lfd. Nr.
davon mit ... bis unter ... Einwohnern					Landkreise	Verwaltungs- verbände	kommunaler Sozial- verband			
10 000 - 20 000	5 000 - 10 000	3 000 - 5 000	1 000 - 3 000	unter 1 000						
880 116	868 280	508 885	420 246	11 309	2 427 473	855	94 057	485 786	01	
726 717	721 388	430 971	348 818	8 984	2 243 931	406	94 057	453 219	02	
342 716	341 466	183 254	155 111	3 620	-	-	-	-	03	
100 896	105 508	62 793	51 089	1 040	-	-	-	-	04	
24 942	20 869	11 865	9 351	187	-	-	-	-	05	
154 810	150 268	68 017	60 788	1 558	-	-	-	-	06	
59 318	62 836	39 149	32 806	768	-	-	-	-	07	
169 312	144 247	93 003	64 948	1 613	542 410	-	-	-	08	
6 222	3 569	2 510	362	7	513 866	-	-	-	09	
75 506	79 758	54 495	46 860	1 208	324 209	9	5 556	357 499	10	
2 007	2 139	1 254	1 317	3	481 021	4	594	551	11	
41 263	47 914	29 583	23 821	517	207 717	298	241	54 425	12	
105 278	122 130	81 184	68 836	2 389	798 272	5 883	472 191	216 052	13	
15 587	19 836	14 312	12 436	374	623 564	5 788	384 525	175 309	14	
153 399	146 891	77 914	71 428	2 325	183 543	448	-	32 567	15	
123 809	118 164	65 076	60 836	2 158	165 241	-	-	20 011	16	
-	-	-	252	-	254	-	-	366	17	
33 618	32 070	14 788	13 583	179	41 532	458	-	16 412	18	
4 028	3 343	1 950	3 243	13	23 484	10	-	4 222	19	
863 090	861 043	501 918	418 506	10 581	2 454 723	906	78 214	469 263	20	
632 686	637 824	382 397	311 674	7 254	2 189 066	362	77 619	422 197	21	
212 801	232 163	151 362	105 211	2 110	624 896	5 196	21 807	21 938	22	
157 913	162 984	100 908	80 102	2 234	393 283	862	2 928	82 195	23	
498	872	627	472	11	1 330 981	3	424 097	2	24	
16 533	18 729	8 890	6 443	125	16 278	3	287	7 310	25	
260 527	242 911	134 921	131 881	3 147	447 191	86	13 026	486 062	26	
15 587	19 836	14 312	12 436	374	623 564	5 788	384 525	175 309	27	
230 404	223 219	119 521	106 832	3 327	265 657	544	594	47 066	28	
214 433	209 807	116 315	106 697	3 209	212 751	553	594	45 480	29	
191 491	187 553	104 610	97 675	2 710	176 498	498	-	42 799	30	
33	-	-	60	-	50	-	-	1 619	31	
19 966	16 755	5 157	3 318	131	76 341	-	-	4 189	32	
4 028	3 343	1 950	3 243	13	23 484	10	-	4 222	33	
17 026	7 236	6 967	1 740	728	-27 250	-51	15 844	16 523	34	

2.2 Einnahmen und Ausgaben der Gemeinden/GV. des Freistaates Sachsen nach Einzelplänen (in 1 000 €)

Lfd. Nr.	Art der Einnahmen/Ausgaben	Einzelplan			
		0 bis 9	0	1	2
		Gesamt- haushalt	Allgemeine Verwaltung	Öffentliche Sicherheit und Ordnung	Schulen
01	Bereinigte Einnahmen	9 611 743	196 471	178 205	225 403
	davon				
02	Einnahmen der laufenden Rechnung	8 482 048	147 305	156 437	57 061
	davon				
03	Steuern (netto)	2 526 709	-	-	-
	darunter				
04	Gemeindeanteil an der Einkommensteuer	702 552	-	-	-
05	Gemeindeanteil an der Umsatzsteuer	181 085	-	-	-
06	Gewerbesteuer (netto)	1 151 151	-	-	-
07	Grundsteuer A und B	471 292	-	-	-
08	Schlüsselzuweisungen vom Land	2 135 605	-	-	-
09	Bedarfs- und sonst. allgem. Zuweis. v. Land	716 354	-	-	-
10	Erstattungen und laufende Zuweis. v. Land	986 257	4 039	1 780	15 984
11	Erstattungen und laufende Zuweis. v. Bund	508 105	3 527	343	1 184
12	Gebühren, zweckgebundene Abgaben	593 568	21 052	94 757	3 962
13	sonstige Einnahmen	2 132 297	145 771	64 770	38 197
14	abzüglich: Zahlungen von gleicher Ebene	1 116 848	27 084	5 212	2 265
15	Einnahmen der Kapitalrechnung	1 129 696	49 166	21 768	168 342
	davon				
16	Zuweisungen für Investitionen vom Land	943 730	15 211	19 664	164 427
17	Kreditaufnahme bei Verwaltungen	520	-	-	-
18	sonstige Einnahmen	229 978	47 027	7 611	7 881
19	abzüglich: Zahlungen von gleicher Ebene	44 532	13 072	5 507	3 967
20	Bereinigte Ausgaben	9 368 273	1 023 214	485 157	754 408
	davon				
21	Ausgaben der laufenden Rechnung	7 743 185	926 664	425 844	434 721
	davon				
22	Personalausgaben	2 450 430	613 304	332 379	107 167
23	laufender Sachaufwand	1 614 669	306 601	88 617	310 167
24	soziale Leistungen	2 375 263	-	-	-
25	Zinsausgaben	118 834	-	-	-
26	sonstige Ausgaben	2 300 837	33 843	10 061	19 652
27	abzüglich: Zahlungen von gleicher Ebene	1 116 848	27 084	5 212	2 265
28	Ausgaben der Kapitalrechnung	1 625 088	96 550	59 313	319 687
	davon				
29	Sachinvestitionen	1 428 783	86 231	63 261	317 701
	darunter				
30	Baumaßnahmen	1 252 624	49 431	30 044	289 288
31	Kredittilgungen bei Verwaltungen	146	-	-	-
32	sonstige Ausgaben	240 691	23 390	1 559	5 954
33	abzüglich: Zahlungen von gleicher Ebene	44 532	13 072	5 507	3 967
34	Finanzierungssaldo	243 470	-826 743	-306 952	-529 006

Einzelplan							Lfd. Nr.
3	4	5	6	7	8	9	
Wissen- schaft, Forschung, Kulturpflege	Soziale Sicherung	Gesundheit, Sport, Erholung	Bau- und Wohnungs- wesen, Verkehr	Öffentliche Einrichtungen, Wirtschafts- förderung	Wirtschaftliche Unternehmen, allgem. Grund-/ Sondervermögen	Allgemeine Finanz- wirtschaft	
124 789	1 572 015	184 620	704 880	312 577	466 388	5 646 396	01
101 208	1 527 316	145 610	248 311	261 768	372 443	5 464 588	02
-	-	-	-	-	-	2 526 709	03
-	-	-	-	-	-	702 552	04
-	-	-	-	-	-	181 085	05
-	-	-	-	-	-	1 151 151	06
-	-	-	-	-	-	471 292	07
-	-	-	-	-	-	2 135 605	08
-	-	-	-	-	-	716 354	09
50 991	714 039	9 593	144 729	43 685	1 417	-	10
1 790	478 745	1 135	19 449	1 916	17	-	11
22 684	95 366	109 642	60 170	173 325	12 612	-	12
28 861	305 980	27 132	26 697	46 606	359 787	1 088 497	13
3 118	66 813	1 892	2 734	3 764	1 390	1 002 576	14
23 581	44 698	39 010	456 569	50 809	93 945	181 808	15
19 585	40 739	33 535	414 923	33 385	22 738	179 522	16
-	-	-	-	-	-	520	17
6 362	10 022	7 302	49 511	17 822	72 376	4 064	18
2 367	6 062	1 827	7 866	398	1 169	2 298	19
479 962	4 183 147	460 784	1 294 920	576 815	209 414	-99 548	20
423 565	4 067 208	355 071	623 715	477 639	123 104	-114 346	21
133 989	697 420	114 851	291 646	133 090	26 585	-	22
75 250	118 878	170 871	299 335	170 829	68 758	5 362	23
-	2 375 263	-	-	-	-	-	24
-	-	-	-	-	-	118 834	25
217 444	942 460	71 240	35 467	177 485	29 152	764 034	26
3 118	66 813	1 892	2 734	3 764	1 390	1 002 576	27
56 396	115 940	105 712	671 206	99 176	86 309	14 798	28
37 406	80 118	86 326	614 546	82 676	60 518	-	29
30 094	71 076	74 363	597 957	66 806	43 566	-	30
-	-	-	-	-	-	146	31
21 357	41 884	21 213	64 526	16 898	26 961	16 950	32
2 367	6 062	1 827	7 866	398	1 169	2 298	33
-355 173	-2 611 133	-276 164	-590 041	-264 238	256 975	5 745 945	34

2.2.1 Einnahmen und Ausgaben der Kreisfreien Städte des Freistaates Sachsen nach Einzelplänen (in 1 000 €)

Lfd. Nr.	Art der Einnahmen/Ausgaben	Einzelplan			
		0 bis 9	0	1	2
		Gesamt- haushalt	Allgemeine Verwaltung	Öffentliche Sicherheit und Ordnung	Schulen
01	Bereinigte Einnahmen	3 151 257	67 179	59 385	64 148
	davon				
02	Einnahmen der laufenden Rechnung	2 852 895	52 037	55 602	18 462
	davon				
03	Steuern (netto)	1 004 852	-	-	-
	darunter				
04	Gemeindeanteil an der Einkommensteuer	246 318	-	-	-
05	Gemeindeanteil an der Umsatzsteuer	76 096	-	-	-
06	Gewerbesteuer (netto)	475 965	-	-	-
07	Grundsteuer A und B	197 654	-	-	-
08	Schlüsselzuweisungen vom Land	844 863	-	-	-
09	Bedarfs- und sonst. allgem. Zuweis. v. Land	176 580	-	-	-
10	Erstattungen und laufende Zuweis. v. Land	317 363	1 104	298	3 207
11	Erstattungen und laufende Zuweis. v. Bund	18 168	702	6	142
12	Gebühren, zweckgebundene Abgaben	180 324	1 257	31 748	882
13	sonstige Einnahmen	317 449	49 277	23 831	14 231
14	abzüglich: Zahlungen von gleicher Ebene	6 705	303	281	-
15	Einnahmen der Kapitalrechnung	298 361	15 141	3 783	45 687
	davon				
16	Zuweisungen für Investitionen vom Land	243 631	2 802	3 657	45 471
17	Kreditaufnahme bei Verwaltungen	-	-	-	-
18	sonstige Einnahmen	58 480	12 339	3 875	216
19	abzüglich: Zahlungen von gleicher Ebene	3 749	-	3 749	-
20	Bereinigte Ausgaben	2 978 973	324 166	166 609	214 888
	davon				
21	Ausgaben der laufenden Rechnung	2 593 024	296 638	155 465	126 696
	davon				
22	Personalausgaben	780 925	181 868	127 030	36 955
23	laufender Sachaufwand	512 074	111 768	27 275	88 686
24	soziale Leistungen	614 563	-	-	-
25	Zinsausgaben	31 359	-	-	-
26	sonstige Ausgaben	660 809	3 304	1 441	1 055
27	abzüglich: Zahlungen von gleicher Ebene	6 705	303	281	-
28	Ausgaben der Kapitalrechnung	385 948	27 528	11 144	88 192
	davon				
29	Sachinvestitionen	321 172	27 327	14 877	87 184
	darunter				
30	Baumaßnahmen	276 829	18 386	4 502	78 302
31	Kredittilgungen bei Verwaltungen	-	-	-	-
32	sonstige Ausgaben	68 525	201	16	1 008
33	abzüglich: Zahlungen von gleicher Ebene	3 749	-	3 749	-
34	Finanzierungssaldo	172 284	-256 988	-107 224	-150 740

Einzelplan							Lfd. Nr.
3	4	5	6	7	8	9	
Wissen- schaft, Forschung, Kulturpflege	Soziale Sicherung	Gesundheit, Sport, Erholung	Bau- und Wohnungs- wesen, Verkehr	Öffentliche Einrichtungen, Wirtschafts- förderung	Wirtschaftliche Unternehmen, allgem. Grund-/ Sondervermögen	Allgemeine Finanz- wirtschaft	
77 291	317 880	54 442	189 915	65 256	121 380	2 134 381	01
66 413	306 619	47 363	73 317	62 436	99 708	2 070 939	02
-	-	-	-	-	-	1 004 852	03
-	-	-	-	-	-	246 318	04
-	-	-	-	-	-	76 096	05
-	-	-	-	-	-	475 965	06
-	-	-	-	-	-	197 654	07
-	-	-	-	-	-	844 863	08
-	-	-	-	-	-	176 580	09
45 204	219 359	3 407	32 006	12 754	25	-	10
629	15 966	285	362	77	-	-	11
13 612	23 706	33 069	30 452	40 050	5 548	-	12
6 969	53 502	10 703	10 602	9 556	94 135	44 643	13
1	5 915	101	105	-	-	-	14
10 878	11 261	7 079	116 598	2 820	21 672	63 442	15
9 888	11 030	6 215	99 638	1 182	304	63 442	16
-	-	-	-	-	-	-	17
989	231	864	16 960	1 637	21 368	-	18
-	-	-	-	-	-	-	19
296 045	1 187 697	167 180	350 942	105 346	42 039	124 061	20
262 757	1 154 070	145 254	198 044	98 071	32 180	123 850	21
82 870	188 364	53 260	79 152	11 217	20 208	-	22
41 474	41 425	53 226	98 580	41 055	6 583	2 001	23
-	614 563	-	-	-	-	-	24
-	-	-	-	-	-	31 359	25
138 414	315 633	38 868	20 416	45 800	5 388	90 490	26
1	5 915	101	105	-	-	-	27
33 288	33 627	21 926	152 898	7 275	9 860	211	28
13 791	15 614	12 784	138 145	5 491	5 958	-	29
11 071	14 445	10 924	133 676	4 248	1 275	-	30
-	-	-	-	-	-	-	31
19 497	18 013	9 142	14 753	1 784	3 901	211	32
-	-	-	-	-	-	-	33
-218 754	-869 817	-112 738	-161 027	-40 090	79 341	2 010 320	34

2.2.2 Einnahmen und Ausgaben der kreisangehörigen Gemeinden des Freistaates Sachsen nach Einzelplänen (in 1 000 €)

Lfd. Nr.	Art der Einnahmen/Ausgaben	Einzelplan			
		0 bis 9	0	1	2
		Gesamt- haushalt	Allgemeine Verwaltung	Öffentliche Sicherheit und Ordnung	Schulen
01	Bereinigte Einnahmen	3 938 101	77 439	56 611	99 986
	davon				
02	Einnahmen der laufenden Rechnung	3 290 758	56 021	40 995	20 932
	davon				
03	Steuern (netto)	1 521 856	-	-	-
	darunter				
04	Gemeindeanteil an der Einkommensteuer	456 234	-	-	-
05	Gemeindeanteil an der Umsatzsteuer	104 988	-	-	-
06	Gewerbesteuer (netto)	675 186	-	-	-
07	Grundsteuer A und B	273 638	-	-	-
08	Schlüsselzuweisungen vom Land	748 332	-	-	-
09	Bedarfs- und sonst. allgem. Zuweis. v. Land	25 908	-	-	-
10	Erstattungen und laufende Zuweis. v. Land	339 119	2 444	943	9 163
11	Erstattungen und laufende Zuweis. v. Bund	8 317	1 240	232	507
12	Gebühren, zweckgebundene Abgaben	204 989	5 060	26 766	1 833
13	sonstige Einnahmen	538 502	72 851	17 422	10 438
14	abzüglich: Zahlungen von gleicher Ebene	96 265	25 575	4 367	1 010
15	Einnahmen der Kapitalrechnung	647 343	21 418	15 615	79 054
	davon				
16	Zuweisungen für Investitionen vom Land	534 858	3 826	13 709	77 187
17	Kreditaufnahme bei Verwaltungen	266	-	-	-
18	sonstige Einnahmen	129 508	18 197	3 597	3 201
19	abzüglich: Zahlungen von gleicher Ebene	17 289	605	1 690	1 334
20	Bereinigte Ausgaben	3 855 458	474 029	188 523	318 233
	davon				
21	Ausgaben der laufenden Rechnung	2 883 113	439 050	144 664	160 409
	davon				
22	Personalausgaben	1 017 606	318 445	93 453	43 445
23	laufender Sachaufwand	705 522	119 614	51 196	113 056
24	soziale Leistungen	5 618	-	-	-
25	Zinsausgaben	70 907	-	-	-
26	sonstige Ausgaben	1 179 725	26 564	4 383	4 918
27	abzüglich: Zahlungen von gleicher Ebene	96 265	25 575	4 367	1 010
28	Ausgaben der Kapitalrechnung	972 344	34 980	43 859	157 823
	davon				
29	Sachinvestitionen	893 712	31 560	45 119	157 056
	darunter				
30	Baumaßnahmen	798 798	13 980	24 309	144 715
31	Kredittilgungen bei Verwaltungen	96	-	-	-
32	sonstige Ausgaben	95 825	4 024	431	2 101
33	abzüglich: Zahlungen von gleicher Ebene	17 289	605	1 690	1 334
34	Finanzierungssaldo	82 644	-396 590	-131 913	-218 247

Einzelplan							Lfd. Nr.
3	4	5	6	7	8	9	
Wissen- schaft, Forschung, Kulturpflege	Soziale Sicherung	Gesundheit, Sport, Erholung	Bau- und Wohnungs- wesen, Verkehr	Öffentliche Einrichtungen, Wirtschafts- förderung	Wirtschaftliche Unternehmen, allgem. Grund-/ Sondervermögen	Allgemeine Finanz- wirtschaft	
38 890	364 031	54 386	380 418	124 879	333 665	2 407 797	01
27 081	344 525	26 221	98 495	81 129	266 616	2 328 743	02
-	-	-	-	-	-	1 521 856	03
-	-	-	-	-	-	456 234	04
-	-	-	-	-	-	104 988	05
-	-	-	-	-	-	675 186	06
-	-	-	-	-	-	273 638	07
-	-	-	-	-	-	748 332	08
-	-	-	-	-	-	25 908	09
3 619	244 196	1 210	73 585	2 567	1 392	-	10
969	2 668	844	114	1 727	17	-	11
7 612	71 217	10 662	14 313	60 511	7 014	-	12
17 601	79 726	15 083	11 953	19 074	259 584	34 770	13
2 720	53 282	1 579	1 470	2 749	1 390	2 124	14
11 809	19 506	28 165	281 923	43 750	67 048	79 054	15
9 127	18 209	23 795	259 823	28 663	22 182	78 336	16
-	-	-	-	-	-	266	17
3 184	4 386	4 932	27 866	15 382	46 035	2 729	18
502	3 090	562	5 766	295	1 169	2 277	19
122 749	734 225	160 291	685 639	292 501	158 016	721 251	20
101 707	673 011	97 505	249 563	208 329	88 578	720 297	21
39 415	298 638	22 504	87 774	107 714	6 217	-	22
28 358	58 208	55 108	149 617	66 422	60 728	3 215	23
-	5 618	-	-	-	-	-	24
-	-	-	-	-	-	70 907	25
36 654	363 829	21 472	13 642	36 942	23 024	648 299	26
2 720	53 282	1 579	1 470	2 749	1 390	2 124	27
21 042	61 213	62 786	436 076	84 172	69 438	954	28
20 063	59 606	59 408	397 028	71 661	52 211	-	29
15 862	54 772	56 225	390 875	57 623	40 437	-	30
-	-	-	-	-	-	96	31
1 481	4 697	3 940	44 815	12 806	18 395	3 135	32
502	3 090	562	5 766	295	1 169	2 277	33
-83 859	-370 194	-105 905	-305 221	-167 622	175 649	1 686 546	34

**2.2.2.1 Einnahmen und Ausgaben der kreisangehörigen Gemeinden
mit 50 000 bis unter 100 000 Einwohnern nach Einzelplänen (in 1 000 €)**

Lfd. Nr.	Art der Einnahmen/Ausgaben	Einzelplan			
		0 bis 9	0	1	2
		Gesamt- haushalt	Allgemeine Verwaltung	Öffentliche Sicherheit und Ordnung	Schulen
01	Bereinigte Einnahmen	390 490	6 654	7 020	5 664
	davon				
02	Einnahmen der laufenden Rechnung	325 279	6 631	5 829	690
	davon				
03	Steuern (netto)	155 645	-	-	-
	darunter				
04	Gemeindeanteil an der Einkommensteuer	36 719	-	-	-
05	Gemeindeanteil an der Umsatzsteuer	12 235	-	-	-
06	Gewerbesteuer (netto)	79 498	-	-	-
07	Grundsteuer A und B	25 286	-	-	-
08	Schlüsselzuweisungen vom Land	94 806	-	-	-
09	Bedarfs- und sonst. allgem. Zuweis. v. Land	4 308	-	-	-
10	Erstattungen und laufende Zuweis. v. Land	13 300	121	42	355
11	Erstattungen und laufende Zuweis. v. Bund	327	83	14	19
12	Gebühren, zweckgebundene Abgaben	16 182	452	3 702	29
13	sonstige Einnahmen	60 886	6 426	4 663	463
14	abzüglich: Zahlungen von gleicher Ebene	20 175	452	2 593	176
15	Einnahmen der Kapitalrechnung	65 212	23	1 190	4 974
	davon				
16	Zuweisungen für Investitionen vom Land	54 758	-	208	4 964
17	Kreditaufnahme bei Verwaltungen	-	-	-	-
18	sonstige Einnahmen	11 526	23	982	11
19	abzüglich: Zahlungen von gleicher Ebene	1 072	-	-	-
20	Bereinigte Ausgaben	358 018	38 325	26 518	24 748
	davon				
21	Ausgaben der laufenden Rechnung	272 836	32 704	24 599	12 640
	davon				
22	Personalausgaben	102 561	24 093	22 637	2 878
23	laufender Sachaufwand	53 753	8 985	4 170	9 761
24	soziale Leistungen	1 824	-	-	-
25	Zinsausgaben	6 292	-	-	-
26	sonstige Ausgaben	128 581	78	385	177
27	abzüglich: Zahlungen von gleicher Ebene	20 175	452	2 593	176
28	Ausgaben der Kapitalrechnung	85 182	5 621	1 919	12 108
	davon				
29	Sachinvestitionen	71 482	5 621	1 883	12 086
	darunter				
30	Baumaßnahmen	60 805	167	1 244	11 052
31	Kredittilgungen bei Verwaltungen	-	-	-	-
32	sonstige Ausgaben	14 773	-	35	22
33	abzüglich: Zahlungen von gleicher Ebene	1 072	-	-	-
34	Finanzierungssaldo	32 472	-31 671	-19 499	-19 085

Einzelplan							Lfd. Nr.
3	4	5	6	7	8	9	
Wissen- schaft, Forschung, Kulturpflege	Soziale Sicherung	Gesundheit, Sport, Erholung	Bau- und Wohnungs- wesen, Verkehr	Öffentliche Einrichtungen, Wirtschafts- förderung	Wirtschaftliche Unternehmen, allgem. Grund-/ Sondervermögen	Allgemeine Finanz- wirtschaft	
4 302	15 474	3 272	44 838	5 503	24 163	273 601	01
3 017	14 323	1 741	8 080	5 022	18 531	261 415	02
-	-	-	-	-	-	155 645	03
-	-	-	-	-	-	36 719	04
-	-	-	-	-	-	12 235	05
-	-	-	-	-	-	79 498	06
-	-	-	-	-	-	25 286	07
-	-	-	-	-	-	94 806	08
-	-	-	-	-	-	4 308	09
76	8 142	4	3 117	1 098	344	-	10
36	132	32	-	11	-	-	11
409	4 131	286	4 175	2 851	147	-	12
2 907	15 476	2 168	915	2 072	19 140	6 656	13
411	13 557	749	127	1 010	1 100	-	14
1 285	1 151	1 531	36 758	481	5 631	12 186	15
330	902	728	35 164	274	87	12 101	16
-	-	-	-	-	-	-	17
964	357	803	2 140	207	5 545	496	18
9	107	-	546	-	-	411	19
27 156	50 195	14 858	78 641	15 975	17 510	64 092	20
23 622	45 593	11 108	28 711	13 248	16 140	64 471	21
4 865	22 031	3 570	16 603	5 400	484	-	22
2 803	4 364	4 428	11 759	3 097	3 475	912	23
-	1 824	-	-	-	-	-	24
-	-	-	-	-	-	6 292	25
16 365	30 932	3 859	476	5 761	13 281	57 267	26
411	13 557	749	127	1 010	1 100	-	27
3 534	4 601	3 751	49 930	2 727	1 371	-379	28
3 455	4 374	3 339	38 906	473	1 346	-	29
2 017	4 157	2 916	37 791	389	1 073	-	30
-	-	-	-	-	-	-	31
88	335	412	11 570	2 254	25	32	32
9	107	-	546	-	-	411	33
-22 854	-34 721	-11 586	-33 803	-10 472	6 652	209 509	34

**2.2.2.2 Einnahmen und Ausgaben der kreisangehörigen Gemeinden
mit 20 000 bis unter 50 000 Einwohnern nach Einzelplänen (in 1 000 €)**

Lfd. Nr.	Art der Einnahmen/Ausgaben	Einzelplan			
		0 bis 9	0	1	2
		Gesamt- haushalt	Allgemeine Verwaltung	Öffentliche Sicherheit und Ordnung	Schulen
01	Bereinigte Einnahmen	858 776	21 454	14 641	22 704
	davon				
02	Einnahmen der laufenden Rechnung	728 601	17 104	12 814	4 845
	davon				
03	Steuern (netto)	340 045	-	-	-
	darunter				
04	Gemeindeanteil an der Einkommensteuer	98 189	-	-	-
05	Gemeindeanteil an der Umsatzsteuer	25 540	-	-	-
06	Gewerbesteuer (netto)	160 246	-	-	-
07	Grundsteuer A und B	53 475	-	-	-
08	Schlüsselzuweisungen vom Land	180 404	-	-	-
09	Bedarfs- und sonst. allgem. Zuweis. v. Land	8 929	-	-	-
10	Erstattungen und laufende Zuweis. v. Land	67 992	1 162	108	2 274
11	Erstattungen und laufende Zuweis. v. Bund	1 270	160	28	139
12	Gebühren, zweckgebundene Abgaben	45 709	959	8 032	432
13	sonstige Einnahmen	97 798	16 043	5 078	2 039
14	abzüglich: Zahlungen von gleicher Ebene	13 546	1 219	432	39
15	Einnahmen der Kapitalrechnung	130 174	4 349	1 827	17 860
	davon				
16	Zuweisungen für Investitionen vom Land	110 057	1 360	1 694	17 775
17	Kreditaufnahme bei Verwaltungen	14	-	-	-
18	sonstige Einnahmen	23 744	3 512	252	285
19	abzüglich: Zahlungen von gleicher Ebene	3 640	523	119	200
20	Bereinigte Ausgaben	842 301	106 978	41 455	83 051
	davon				
21	Ausgaben der laufenden Rechnung	638 443	95 748	36 977	41 292
	davon				
22	Personalausgaben	211 397	68 611	27 252	10 392
23	laufender Sachaufwand	147 627	25 944	9 359	30 291
24	soziale Leistungen	1 314	-	-	-
25	Zinsausgaben	13 894	-	-	-
26	sonstige Ausgaben	277 758	2 412	799	649
27	abzüglich: Zahlungen von gleicher Ebene	13 546	1 219	432	39
28	Ausgaben der Kapitalrechnung	203 858	11 230	4 478	41 759
	davon				
29	Sachinvestitionen	171 769	11 009	4 498	40 943
	darunter				
30	Baumaßnahmen	153 954	7 009	1 396	37 579
31	Kredittilgungen bei Verwaltungen	3	-	-	-
32	sonstige Ausgaben	35 726	744	100	1 016
33	abzüglich: Zahlungen von gleicher Ebene	3 640	523	119	200
34	Finanzierungssaldo	16 474	-85 525	-26 814	-60 347

Einzelplan							Lfd. Nr.
3	4	5	6	7	8	9	
Wissen- schaft, Forschung, Kulturpflege	Soziale Sicherung	Gesundheit, Sport, Erholung	Bau- und Wohnungs- wesen, Verkehr	Öffentliche Einrichtungen, Wirtschafts- förderung	Wirtschaftliche Unternehmen, allgem. Grund-/ Sondervermögen	Allgemeine Finanz- wirtschaft	
10 296	73 015	8 902	85 786	20 393	45 772	555 811	01
7 748	69 329	5 431	18 918	16 125	38 658	537 629	02
-	-	-	-	-	-	340 045	03
-	-	-	-	-	-	98 189	04
-	-	-	-	-	-	25 540	05
-	-	-	-	-	-	160 246	06
-	-	-	-	-	-	53 475	07
-	-	-	-	-	-	180 404	08
-	-	-	-	-	-	8 929	09
842	52 101	377	10 732	274	121	-	10
86	717	38	23	80	0	-	11
2 545	11 713	2 396	5 295	13 970	366	-	12
5 664	13 850	3 198	3 043	2 394	38 236	8 253	13
1 389	9 052	579	174	594	65	2	14
2 548	3 686	3 472	66 868	4 268	7 115	18 182	15
1 733	3 557	3 113	62 654	-488	800	17 860	16
-	-	-	-	-	-	14	17
1 299	968	611	4 930	4 776	6 315	794	18
484	838	252	717	20	-	486	19
34 596	153 511	35 773	163 625	42 063	21 263	159 985	20
29 962	141 010	25 398	65 431	32 404	9 763	160 458	21
12 879	49 498	4 620	23 507	13 114	1 525	-	22
7 968	7 796	13 783	35 724	8 928	7 178	655	23
-	1 314	-	-	-	-	-	24
-	-	-	-	-	-	13 894	25
10 505	91 454	7 574	6 375	10 956	1 125	145 911	26
1 389	9 052	579	174	594	65	2	27
4 634	12 501	10 375	98 194	9 659	11 500	-474	28
4 413	12 346	9 224	76 910	8 925	3 500	-	29
3 358	11 364	8 598	76 027	7 024	1 601	-	30
-	-	-	-	-	-	3	31
705	994	1 404	22 001	754	8 000	9	32
484	838	252	717	20	-	486	33
-24 300	-80 497	-26 870	-77 839	-21 670	24 509	395 826	34

**2.2.2.3 Einnahmen und Ausgaben der kreisangehörigen Gemeinden
mit 10 000 bis unter 20 000 Einwohnern nach Einzelplänen (in 1 000 €)**

Lfd. Nr.	Art der Einnahmen/Ausgaben	Einzelplan			
		0 bis 9	0	1	2
		Gesamt- haushalt	Allgemeine Verwaltung	Öffentliche Sicherheit und Ordnung	Schulen
01	Bereinigte Einnahmen	880 116	20 333	11 684	26 104
	davon				
02	Einnahmen der laufenden Rechnung	726 717	10 952	9 758	4 040
	davon				
03	Steuern (netto)	342 716	-	-	-
	darunter				
04	Gemeindeanteil an der Einkommensteuer	100 896	-	-	-
05	Gemeindeanteil an der Umsatzsteuer	24 942	-	-	-
06	Gewerbsteuer (netto)	154 810	-	-	-
07	Grundsteuer A und B	59 318	-	-	-
08	Schlüsselzuweisungen vom Land	169 312	-	-	-
09	Bedarfs- und sonst. allgem. Zuweis. v. Land	6 222	-	-	-
10	Erstattungen und laufende Zuweis. v. Land	75 506	364	137	2 005
11	Erstattungen und laufende Zuweis. v. Bund	2 007	523	68	66
12	Gebühren, zweckgebundene Abgaben	41 263	1 042	6 214	520
13	sonstige Einnahmen	105 278	14 664	3 910	1 881
14	abzüglich: Zahlungen von gleicher Ebene	15 587	5 641	570	432
15	Einnahmen der Kapitalrechnung	153 399	9 381	1 926	22 064
	davon				
16	Zuweisungen für Investitionen vom Land	123 809	861	1 806	21 198
17	Kreditaufnahme bei Verwaltungen	-	-	-	-
18	sonstige Einnahmen	33 618	8 527	371	1 746
19	abzüglich: Zahlungen von gleicher Ebene	4 028	7	250	879
20	Bereinigte Ausgaben	863 090	103 001	43 646	73 673
	davon				
21	Ausgaben der laufenden Rechnung	632 686	96 485	32 308	34 626
	davon				
22	Personalausgaben	212 801	71 708	21 378	10 441
23	laufender Sachaufwand	157 913	28 977	10 468	24 178
24	soziale Leistungen	498	-	-	-
25	Zinsausgaben	16 533	-	-	-
26	sonstige Ausgaben	260 527	1 442	1 033	439
27	abzüglich: Zahlungen von gleicher Ebene	15 587	5 641	570	432
28	Ausgaben der Kapitalrechnung	230 404	6 515	11 338	39 046
	davon				
29	Sachinvestitionen	214 433	6 059	11 584	39 731
	darunter				
30	Baumaßnahmen	191 491	2 728	6 232	36 082
31	Kredittilgungen bei Verwaltungen	33	-	-	-
32	sonstige Ausgaben	19 966	463	4	195
33	abzüglich: Zahlungen von gleicher Ebene	4 028	7	250	879
34	Finanzierungssaldo	17 026	-82 668	-31 962	-47 569

Einzelplan							Lfd. Nr.
3	4	5	6	7	8	9	
Wissen- schaft, Forschung, Kulturpflege	Soziale Sicherung	Gesundheit, Sport, Erholung	Bau- und Wohnungs- wesen, Verkehr	Öffentliche Einrichtungen, Wirtschafts- förderung	Wirtschaftliche Unternehmen, allgem. Grund-/ Sondervermögen	Allgemeine Finanz- wirtschaft	
11 136	79 622	10 055	82 160	23 648	72 929	542 445	01
7 138	75 057	5 744	18 903	17 826	53 358	523 942	02
-	-	-	-	-	-	342 716	03
-	-	-	-	-	-	100 896	04
-	-	-	-	-	-	24 942	05
-	-	-	-	-	-	154 810	06
-	-	-	-	-	-	59 318	07
-	-	-	-	-	-	169 312	08
-	-	-	-	-	-	6 222	09
1 288	56 498	254	14 320	288	351	-	10
329	794	37	43	149	-	-	11
1 639	12 836	2 849	2 558	13 044	561	-	12
4 380	12 362	2 701	2 193	4 470	52 460	6 258	13
498	7 434	98	211	125	14	564	14
3 998	4 565	4 312	63 256	5 822	19 571	18 503	15
3 940	4 322	3 523	57 994	2 274	9 402	18 488	16
-	-	-	-	-	-	-	17
58	1 275	808	6 322	3 570	10 379	563	18
-	1 033	19	1 060	22	210	547	19
31 398	159 784	37 423	162 754	54 916	36 728	159 768	20
24 143	147 438	24 274	55 906	42 853	14 645	160 007	21
10 599	53 341	4 321	19 303	20 793	918	-	22
8 473	10 249	14 228	33 628	17 873	9 572	269	23
-	498	-	-	-	-	-	24
-	-	-	-	-	-	16 533	25
5 568	90 784	5 822	3 187	4 312	4 169	143 770	26
498	7 434	98	211	125	14	564	27
7 255	12 346	13 150	106 848	12 062	22 083	-239	28
6 919	12 722	12 209	101 563	9 330	14 314	-	29
5 937	11 510	11 316	100 042	6 577	11 066	-	30
-	-	-	-	-	-	33	31
336	656	960	6 345	2 754	7 978	275	32
-	1 033	19	1 060	22	210	547	33
-20 263	-80 162	-27 368	-80 595	-31 268	36 201	382 678	34

**2.2.2.4 Einnahmen und Ausgaben der kreisangehörigen Gemeinden
mit 5 000 bis unter 10 000 Einwohnern nach Einzelplänen (in 1 000 €)**

Lfd. Nr.	Art der Einnahmen/Ausgaben	Einzelplan			
		0 bis 9	0	1	2
		Gesamt- haushalt	Allgemeine Verwaltung	Öffentliche Sicherheit und Ordnung	Schulen
01	Bereinigte Einnahmen	868 280	17 334	11 829	24 883
	davon				
02	Einnahmen der laufenden Rechnung	721 388	11 373	7 338	5 431
	davon				
03	Steuern (netto)	341 466	-	-	-
	darunter				
04	Gemeindeanteil an der Einkommensteuer	105 508	-	-	-
05	Gemeindeanteil an der Umsatzsteuer	20 869	-	-	-
06	Gewerbesteuer (netto)	150 268	-	-	-
07	Grundsteuer A und B	62 836	-	-	-
08	Schlüsselzuweisungen vom Land	144 247	-	-	-
09	Bedarfs- und sonst. allgem. Zuweis. v. Land	3 569	-	-	-
10	Erstattungen und laufende Zuweis. v. Land	79 758	560	377	2 346
11	Erstattungen und laufende Zuweis. v. Bund	2 139	181	66	147
12	Gebühren, zweckgebundene Abgaben	47 914	1 365	5 250	474
13	sonstige Einnahmen	122 130	17 467	2 012	2 659
14	abzüglich: Zahlungen von gleicher Ebene	19 836	8 201	366	195
15	Einnahmen der Kapitalrechnung	146 891	5 961	4 491	19 452
	davon				
16	Zuweisungen für Investitionen vom Land	118 164	1 095	4 021	19 238
17	Kreditaufnahme bei Verwaltungen	-	-	-	-
18	sonstige Einnahmen	32 070	4 912	1 097	316
19	abzüglich: Zahlungen von gleicher Ebene	3 343	46	627	101
20	Bereinigte Ausgaben	861 043	104 319	39 976	76 028
	davon				
21	Ausgaben der laufenden Rechnung	637 824	97 454	26 881	38 613
	davon				
22	Personalausgaben	232 163	76 251	13 650	10 383
23	laufender Sachaufwand	162 984	27 287	12 661	26 495
24	soziale Leistungen	872	-	-	-
25	Zinsausgaben	18 729	-	-	-
26	sonstige Ausgaben	242 911	2 117	936	1 931
27	abzüglich: Zahlungen von gleicher Ebene	19 836	8 201	366	195
28	Ausgaben der Kapitalrechnung	223 219	6 866	13 095	37 415
	davon				
29	Sachinvestitionen	209 807	4 198	13 507	37 008
	darunter				
30	Baumaßnahmen	187 553	1 025	7 574	34 384
31	Kredittilgungen bei Verwaltungen	-	-	-	-
32	sonstige Ausgaben	16 755	2 714	215	508
33	abzüglich: Zahlungen von gleicher Ebene	3 343	46	627	101
34	Finanzierungssaldo	7 236	-86 986	-28 147	-51 144

Einzelplan							Lfd. Nr.
3	4	5	6	7	8	9	
Wissen- schaft, Forschung, Kulturpflege	Soziale Sicherung	Gesundheit, Sport, Erholung	Bau- und Wohnungs- wesen, Verkehr	Öffentliche Einrichtungen, Wirtschafts- förderung	Wirtschaftliche Unternehmen, allgem. Grund-/ Sondervermögen	Allgemeine Finanz- wirtschaft	
6 674	84 992	15 100	72 796	38 519	84 633	511 520	01
4 254	80 017	6 871	20 518	20 867	68 581	496 137	02
-	-	-	-	-	-	341 466	03
-	-	-	-	-	-	105 508	04
-	-	-	-	-	-	20 869	05
-	-	-	-	-	-	150 268	06
-	-	-	-	-	-	62 836	07
-	-	-	-	-	-	144 247	08
-	-	-	-	-	-	3 569	09
812	56 687	339	18 030	439	168	-	10
254	527	359	8	598	0	-	11
1 246	17 054	2 535	1 161	16 000	2 828	-	12
2 243	15 001	3 688	1 680	4 210	65 636	7 532	13
301	9 253	50	361	381	51	677	14
2 420	4 975	8 229	52 278	17 653	16 051	15 382	15
1 901	4 973	7 304	46 170	14 487	3 709	15 266	16
-	-	-	-	-	-	-	17
523	301	926	7 029	3 288	13 259	419	18
4	299	2	922	122	917	302	19
16 201	167 631	38 333	129 562	89 483	32 836	166 675	20
13 320	151 809	19 858	48 073	58 070	18 535	165 212	21
6 826	71 005	5 196	15 232	32 200	1 420	-	22
4 689	15 700	11 838	31 352	16 764	15 443	756	23
-	872	-	-	-	-	-	24
-	-	-	-	-	-	18 729	25
2 107	73 484	2 874	1 850	9 486	1 722	146 404	26
301	9 253	50	361	381	51	677	27
2 881	15 823	18 475	81 489	31 412	14 301	1 463	28
2 718	14 406	17 951	79 083	26 421	14 515	-	29
2 220	13 400	17 420	78 164	21 771	11 595	-	30
-	-	-	-	-	-	-	31
167	1 716	526	3 327	5 114	703	1 765	32
4	299	2	922	122	917	302	33
-9 527	-82 640	-23 233	-56 766	-50 963	51 797	344 845	34

2.2.2.5 Einnahmen und Ausgaben der kreisangehörigen Gemeinden mit 3 000 bis unter 5 000 Einwohnern nach Einzelplänen (in 1 000 €)

Lfd. Nr.	Art der Einnahmen/Ausgaben	Einzelplan			
		0 bis 9	0	1	2
		Gesamt- haushalt	Allgemeine Verwaltung	Öffentliche Sicherheit und Ordnung	Schulen
01	Bereinigte Einnahmen	508 885	6 253	6 382	10 829
	davon				
02	Einnahmen der laufenden Rechnung	430 971	5 218	3 562	3 446
	davon				
03	Steuern (netto)	183 254	-	-	-
	darunter				
04	Gemeindeanteil an der Einkommensteuer	62 793	-	-	-
05	Gemeindeanteil an der Umsatzsteuer	11 865	-	-	-
06	Gewerbesteuer (netto)	68 017	-	-	-
07	Grundsteuer A und B	39 149	-	-	-
08	Schlüsselzuweisungen vom Land	93 003	-	-	-
09	Bedarfs- und sonst. allgem. Zuweis. v. Land	2 510	-	-	-
10	Erstattungen und laufende Zuweis. v. Land	54 495	116	140	1 230
11	Erstattungen und laufende Zuweis. v. Bund	1 254	86	24	69
12	Gebühren, zweckgebundene Abgaben	29 583	821	2 670	240
13	sonstige Einnahmen	81 184	9 876	1 011	1 976
14	abzüglich: Zahlungen von gleicher Ebene	14 312	5 681	282	69
15	Einnahmen der Kapitalrechnung	77 914	1 035	2 820	7 383
	davon				
16	Zuweisungen für Investitionen vom Land	65 076	139	2 753	7 273
17	Kreditaufnahme bei Verwaltungen	-	-	-	-
18	sonstige Einnahmen	14 788	917	365	175
19	abzüglich: Zahlungen von gleicher Ebene	1 950	20	298	65
20	Bereinigte Ausgaben	501 918	68 540	20 579	33 535
	davon				
21	Ausgaben der laufenden Rechnung	382 397	65 261	14 462	19 711
	davon				
22	Personalausgaben	151 362	49 743	6 124	5 528
23	laufender Sachaufwand	100 908	16 715	8 054	13 232
24	soziale Leistungen	627	-	-	-
25	Zinsausgaben	8 890	-	-	-
26	sonstige Ausgaben	134 921	4 484	566	1 019
27	abzüglich: Zahlungen von gleicher Ebene	14 312	5 681	282	69
28	Ausgaben der Kapitalrechnung	119 521	3 279	6 117	13 824
	davon				
29	Sachinvestitionen	116 315	3 246	6 377	13 757
	darunter				
30	Baumaßnahmen	104 610	2 210	3 815	12 631
31	Kredittilgungen bei Verwaltungen	-	-	-	-
32	sonstige Ausgaben	5 157	53	39	132
33	abzüglich: Zahlungen von gleicher Ebene	1 950	20	298	65
34	Finanzierungssaldo	6 967	-62 286	-14 197	-22 706

Einzelplan							Lfd. Nr.
3	4	5	6	7	8	9	
Wissen- schaft, Forschung, Kulturpflege	Soziale Sicherung	Gesundheit, Sport, Erholung	Bau- und Wohnungs- wesen, Verkehr	Öffentliche Einrichtungen, Wirtschafts- förderung	Wirtschaftliche Unternehmen, allgem. Grund-/ Sondervermögen	Allgemeine Finanz- wirtschaft	
3 712	60 330	8 896	49 758	14 040	57 824	290 861	01
2 552	57 515	3 334	16 444	10 674	46 361	281 866	02
-	-	-	-	-	-	183 254	03
-	-	-	-	-	-	62 793	04
-	-	-	-	-	-	11 865	05
-	-	-	-	-	-	68 017	06
-	-	-	-	-	-	39 149	07
-	-	-	-	-	-	93 003	08
-	-	-	-	-	-	2 510	09
350	38 433	100	13 542	246	338	-	10
148	242	173	22	480	10	-	11
750	13 795	1 540	573	7 143	2 052	-	12
1 396	11 865	1 572	2 519	3 251	44 120	3 598	13
92	6 820	51	211	446	159	501	14
1 161	2 815	5 562	33 314	3 366	11 463	8 995	15
932	2 585	4 834	30 124	1 777	5 812	8 848	16
-	-	-	-	-	-	-	17
229	522	936	4 090	1 626	5 651	279	18
-	292	207	899	37	-	131	19
8 398	109 074	17 759	87 913	38 950	27 468	89 702	20
6 540	100 904	9 549	29 878	31 923	15 272	88 899	21
2 547	55 269	2 765	8 763	19 570	1 053	-	22
2 560	11 375	6 083	20 353	9 697	12 421	417	23
-	627	-	-	-	-	-	24
-	-	-	-	-	-	8 890	25
1 524	40 453	752	973	3 102	1 957	80 091	26
92	6 820	51	211	446	159	501	27
1 858	8 170	8 211	58 036	7 027	12 196	804	28
1 795	7 848	8 087	57 693	6 064	11 448	-	29
1 689	6 932	7 658	56 831	3 577	9 265	-	30
-	-	-	-	-	-	-	31
63	614	331	1 242	1 000	748	934	32
-	292	207	899	37	-	131	33
-4 685	-48 744	-8 864	-38 155	-24 910	30 356	201 159	34

**2.2.2.6 Einnahmen und Ausgaben der kreisangehörigen Gemeinden
mit 1 000 bis unter 3 000 Einwohnern nach Einzelplänen (in 1 000 €)**

Lfd. Nr.	Art der Einnahmen/Ausgaben	Einzelplan			
		0 bis 9	0	1	2
		Gesamt- haushalt	Allgemeine Verwaltung	Öffentliche Sicherheit und Ordnung	Schulen
01	Bereinigte Einnahmen	420 246	5 206	4 990	9 686
	davon				
02	Einnahmen der laufenden Rechnung	348 818	4 583	1 675	2 365
	davon				
03	Steuern (netto)	155 111	-	-	-
	darunter				
04	Gemeindeanteil an der Einkommensteuer	51 089	-	-	-
05	Gemeindeanteil an der Umsatzsteuer	9 351	-	-	-
06	Gewerbesteuer (netto)	60 788	-	-	-
07	Grundsteuer A und B	32 806	-	-	-
08	Schlüsselzuweisungen vom Land	64 948	-	-	-
09	Bedarfs- und sonst. allgem. Zuweis. v. Land	362	-	-	-
10	Erstattungen und laufende Zuweis. v. Land	46 860	120	138	852
11	Erstattungen und laufende Zuweis. v. Bund	1 317	206	33	67
12	Gebühren, zweckgebundene Abgaben	23 821	417	896	139
13	sonstige Einnahmen	68 836	8 064	731	1 405
14	abzüglich: Zahlungen von gleicher Ebene	12 436	4 225	123	98
15	Einnahmen der Kapitalrechnung	71 428	623	3 316	7 321
	davon				
16	Zuweisungen für Investitionen vom Land	60 836	325	3 181	6 740
17	Kreditaufnahme bei Verwaltungen	252	-	-	-
18	sonstige Einnahmen	13 583	306	529	669
19	abzüglich: Zahlungen von gleicher Ebene	3 243	8	395	88
20	Bereinigte Ausgaben	418 506	51 586	15 722	26 851
	davon				
21	Ausgaben der laufenden Rechnung	311 674	50 200	9 232	13 267
	davon				
22	Personalausgaben	105 211	27 755	2 390	3 782
23	laufender Sachaufwand	80 102	11 433	6 305	8 943
24	soziale Leistungen	472	-	-	-
25	Zinsausgaben	6 443	-	-	-
26	sonstige Ausgaben	131 881	15 236	659	640
27	abzüglich: Zahlungen von gleicher Ebene	12 436	4 225	123	98
28	Ausgaben der Kapitalrechnung	106 832	1 386	6 490	13 584
	davon				
29	Sachinvestitionen	106 697	1 345	6 856	13 443
	darunter				
30	Baumaßnahmen	97 675	764	3 877	12 906
31	Kredittilgungen bei Verwaltungen	60	-	-	-
32	sonstige Ausgaben	3 318	49	29	228
33	abzüglich: Zahlungen von gleicher Ebene	3 243	8	395	88
34	Finanzierungssaldo	1 740	-46 379	-10 732	-17 165

Einzelplan							Lfd. Nr.
3	4	5	6	7	8	9	
Wissen- schaft, Forschung, Kulturpflege	Soziale Sicherung	Gesundheit, Sport, Erholung	Bau- und Wohnungs- wesen, Verkehr	Öffentliche Einrichtungen, Wirtschafts- förderung	Wirtschaftliche Unternehmen, allgem. Grund-/ Sondervermögen	Allgemeine Finanz- wirtschaft	
2 759	49 418	7 661	43 202	22 377	46 863	228 082	01
2 362	47 162	2 998	15 171	10 300	39 778	222 424	02
-	-	-	-	-	-	155 111	03
-	-	-	-	-	-	51 089	04
-	-	-	-	-	-	9 351	05
-	-	-	-	-	-	60 788	06
-	-	-	-	-	-	32 806	07
-	-	-	-	-	-	64 948	08
-	-	-	-	-	-	362	09
251	31 643	135	13 440	213	69	-	10
117	257	205	19	406	6	-	11
1 023	11 429	1 036	530	7 291	1 060	-	12
1 000	10 783	1 673	1 568	2 584	38 645	2 384	13
29	6 949	51	386	194	2	380	14
397	2 256	4 663	28 031	12 077	7 086	5 658	15
291	1 812	3 905	26 355	10 311	2 289	5 627	16
-	-	-	-	-	-	252	17
111	963	839	3 285	1 861	4 839	180	18
5	520	81	1 609	95	43	400	19
4 978	91 948	15 412	60 730	50 369	21 431	79 480	20
4 099	84 283	7 097	20 967	29 236	13 589	79 705	21
1 693	46 262	1 979	4 252	16 359	740	-	22
1 853	8 574	4 591	16 337	9 789	12 083	195	23
-	472	-	-	-	-	-	24
-	-	-	-	-	-	6 443	25
582	35 925	579	764	3 281	768	73 447	26
29	6 949	51	386	194	2	380	27
880	7 665	8 315	39 762	21 133	7 842	-225	28
762	7 802	8 108	41 042	20 298	7 040	-	29
640	7 314	7 830	40 372	18 173	5 800	-	30
-	-	-	-	-	-	60	31
122	383	288	329	930	844	115	32
5	520	81	1 609	95	43	400	33
-2 219	-42 530	-7 751	-17 528	-27 991	25 432	148 603	34

2.2.2.7 Einnahmen und Ausgaben der kreisangehörigen Gemeinden mit weniger als 1 000 Einwohnern nach Einzelplänen (in 1 000 €)

Lfd. Nr.	Art der Einnahmen/Ausgaben	Einzelplan			
		0 bis 9	0	1	2
		Gesamt- haushalt	Allgemeine Verwaltung	Öffentliche Sicherheit und Ordnung	Schulen
01	Bereinigte Einnahmen	11 309	206	64	116
	davon				
02	Einnahmen der laufenden Rechnung	8 984	160	18	116
	davon				
03	Steuern (netto)	3 620	-	-	-
	darunter				
04	Gemeindeanteil an der Einkommensteuer	1 040	-	-	-
05	Gemeindeanteil an der Umsatzsteuer	187	-	-	-
06	Gewerbsteuer (netto)	1 558	-	-	-
07	Grundsteuer A und B	768	-	-	-
08	Schlüsselzuweisungen vom Land	1 613	-	-	-
09	Bedarfs- und sonst. allgem. Zuweis. v. Land	7	-	-	-
10	Erstattungen und laufende Zuweis. v. Land	1 208	-	1	101
11	Erstattungen und laufende Zuweis. v. Bund	3	1	-	-
12	Gebühren, zweckgebundene Abgaben	517	4	1	0
13	sonstige Einnahmen	2 389	310	17	14
14	abzüglich: Zahlungen von gleicher Ebene	374	155	0	-
15	Einnahmen der Kapitalrechnung	2 325	46	45	-
	davon				
16	Zuweisungen für Investitionen vom Land	2 158	46	45	-
17	Kreditaufnahme bei Verwaltungen	-	-	-	-
18	sonstige Einnahmen	179	-	-	-
19	abzüglich: Zahlungen von gleicher Ebene	13	-	-	-
20	Bereinigte Ausgaben	10 581	1 281	627	347
	davon				
21	Ausgaben der laufenden Rechnung	7 254	1 197	206	260
	davon				
22	Personalausgaben	2 110	284	22	42
23	laufender Sachaufwand	2 234	274	179	155
24	soziale Leistungen	11	-	-	-
25	Zinsausgaben	125	-	-	-
26	sonstige Ausgaben	3 147	795	4	63
27	abzüglich: Zahlungen von gleicher Ebene	374	155	0	-
28	Ausgaben der Kapitalrechnung	3 327	84	421	87
	davon				
29	Sachinvestitionen	3 209	82	413	87
	darunter				
30	Baumaßnahmen	2 710	78	170	81
31	Kredittilgungen bei Verwaltungen	-	-	-	-
32	sonstige Ausgaben	131	2	8	-
33	abzüglich: Zahlungen von gleicher Ebene	13	-	-	-
34	Finanzierungssaldo	728	-1 075	-563	-231

Einzelplan							Lfd. Nr.
3	4	5	6	7	8	9	
Wissen- schaft, Forschung, Kulturpflege	Soziale Sicherung	Gesundheit, Sport, Erholung	Bau- und Wohnungs- wesen, Verkehr	Öffentliche Einrichtungen, Wirtschafts- förderung	Wirtschaftliche Unternehmen, allgem. Grund-/ Sondervermögen	Allgemeine Finanz- wirtschaft	
10	1 180	499	1 879	398	1 480	5 477	01
10	1 122	102	461	316	1 349	5 330	02
-	-	-	-	-	-	3 620	03
-	-	-	-	-	-	1 040	04
-	-	-	-	-	-	187	05
-	-	-	-	-	-	1 558	06
-	-	-	-	-	-	768	07
-	-	-	-	-	-	1 613	08
-	-	-	-	-	-	7	09
1	692	0	405	9	0	-	10
-	-	-	-	2	-	-	11
-	260	19	20	212	1	-	12
10	390	83	35	93	1 348	89	13
-	219	-	-	-	-	-	14
-	58	397	1 418	82	131	147	15
-	58	388	1 362	29	84	147	16
-	-	-	-	-	-	-	17
-	-	9	70	53	48	-	18
-	-	-	13	-	-	-	19
21	2 082	733	2 414	747	780	1 550	20
21	1 974	223	596	596	635	1 546	21
6	1 233	54	115	278	76	-	22
12	151	158	464	274	557	11	23
-	11	-	-	-	-	-	24
-	-	-	-	-	-	125	25
3	798	11	18	44	2	1 410	26
-	219	-	-	-	-	-	27
-	108	510	1 817	151	145	4	28
-	108	490	1 830	151	47	-	29
-	96	487	1 649	111	37	-	30
-	-	-	-	-	-	-	31
-	-	20	-	-	97	4	32
-	-	-	13	-	-	-	33
-11	-902	-234	-535	-348	701	3 927	34

2.2.3 Einnahmen und Ausgaben der Landkreise des Freistaates Sachsen nach Einzelplänen (in 1 000 €)

Lfd. Nr.	Art der Einnahmen/Ausgaben	Einzelplan			
		0 bis 9	0	1	2
		Gesamt- haushalt	Allgemeine Verwaltung	Öffentliche Sicherheit und Ordnung	Schulen
01	Bereinigte Einnahmen	2 427 473	51 341	61 987	61 262
	davon				
02	Einnahmen der laufenden Rechnung	2 243 931	38 735	59 617	17 661
	davon				
03	Steuern (netto)	-	-	-	-
	darunter				
04	Gemeindeanteil an der Einkommensteuer	-	-	-	-
05	Gemeindeanteil an der Umsatzsteuer	-	-	-	-
06	Gewerbesteuer (netto)	-	-	-	-
07	Grundsteuer A und B	-	-	-	-
08	Schlüsselzuweisungen vom Land	542 410	-	-	-
09	Bedarfs- und sonst. allgem. Zuweis. v. Land	513 866	-	-	-
10	Erstattungen und laufende Zuweis. v. Land	324 209	392	538	3 608
11	Erstattungen und laufende Zuweis. v. Bund	481 021	1 469	105	536
12	Gebühren, zweckgebundene Abgaben	207 717	14 637	36 025	1 246
13	sonstige Einnahmen	798 272	22 922	23 512	13 408
14	abzüglich: Zahlungen von gleicher Ebene	623 564	685	563	1 136
15	Einnahmen der Kapitalrechnung	183 543	12 606	2 369	43 601
	davon				
16	Zuweisungen für Investitionen vom Land	165 241	8 582	2 298	41 769
17	Kreditaufnahme bei Verwaltungen	254	-	-	-
18	sonstige Einnahmen	41 532	16 502	139	4 465
19	abzüglich: Zahlungen von gleicher Ebene	23 484	12 478	68	2 633
20	Bereinigte Ausgaben	2 454 723	215 259	129 236	221 271
	davon				
21	Ausgaben der laufenden Rechnung	2 189 066	181 869	124 935	147 599
	davon				
22	Personalausgaben	624 896	104 677	111 313	26 747
23	laufender Sachaufwand	393 283	73 933	9 963	108 347
24	soziale Leistungen	1 330 981	-	-	-
25	Zinsausgaben	16 278	-	-	-
26	sonstige Ausgaben	447 191	3 945	4 222	13 640
27	abzüglich: Zahlungen von gleicher Ebene	623 564	685	563	1 136
28	Ausgaben der Kapitalrechnung	265 657	33 390	4 300	73 672
	davon				
29	Sachinvestitionen	212 751	26 703	3 256	73 461
	darunter				
30	Baumaßnahmen	176 498	17 065	1 233	66 270
31	Kredittilgungen bei Verwaltungen	50	-	-	-
32	sonstige Ausgaben	76 341	19 165	1 112	2 844
33	abzüglich: Zahlungen von gleicher Ebene	23 484	12 478	68	2 633
34	Finanzierungssaldo	-27 250	-163 918	-67 249	-160 009

Einzelplan							Lfd. Nr.
3	4	5	6	7	8	9	
Wissen- schaft, Forschung, Kulturpflege	Soziale Sicherung	Gesundheit, Sport, Erholung	Bau- und Wohnungs- wesen, Verkehr	Öffentliche Einrichtungen, Wirtschafts- förderung	Wirtschaftliche Unternehmen, allgem. Grund-/ Sondervermögen	Allgemeine Finanz- wirtschaft	
8 608	796 473	75 792	134 529	122 437	10 895	1 104 149	01
7 714	782 542	72 026	76 482	118 197	6 119	1 064 838	02
-	-	-	-	-	-	-	03
-	-	-	-	-	-	-	04
-	-	-	-	-	-	-	05
-	-	-	-	-	-	-	06
-	-	-	-	-	-	-	07
-	-	-	-	-	-	542 410	08
-	-	-	-	-	-	513 866	09
2 168	245 025	4 977	39 138	28 363	-	-	10
192	459 631	5	18 974	108	1	-	11
1 460	231	65 911	15 392	72 765	50	-	12
4 291	84 838	1 345	4 118	17 977	6 068	619 793	13
397	7 184	212	1 140	1 015	-	611 231	14
894	13 932	3 766	58 047	4 240	4 776	39 312	15
570	11 500	3 525	55 462	3 539	252	37 744	16
-	-	-	-	-	-	254	17
2 188	5 405	1 506	4 685	803	4 524	1 314	18
1 865	2 973	1 265	2 100	103	-	-	19
61 158	1 804 848	133 313	257 726	178 960	8 861	-555 907	20
59 091	1 783 748	112 313	175 495	171 230	2 347	-569 562	21
11 694	192 952	39 087	124 115	14 151	160	-	22
5 419	17 027	62 537	51 112	63 352	1 447	146	23
-	1 330 981	-	-	-	-	-	24
-	-	-	-	-	-	16 278	25
42 375	249 972	10 901	1 408	94 743	740	25 245	26
397	7 184	212	1 140	1 015	-	611 231	27
2 067	21 100	21 000	82 231	7 730	6 514	13 654	28
3 552	4 897	14 134	79 373	5 524	1 850	-	29
3 161	1 858	7 214	73 406	4 936	1 356	-	30
-	-	-	-	-	-	50	31
379	19 175	8 131	4 958	2 308	4 664	13 604	32
1 865	2 973	1 265	2 100	103	-	-	33
-52 550	-1 008 375	-57 521	-123 197	-56 523	2 034	1 660 057	34

2.2.4 Einnahmen und Ausgaben der Verwaltungsverbände des Freistaates Sachsen nach Einzelplänen (in 1 000 €)

Lfd. Nr.	Art der Einnahmen/Ausgaben	Einzelplan			
		0 bis 9	0	1	2
		Gesamthaushalt	Allgemeine Verwaltung	Öffentliche Sicherheit und Ordnung	Schulen
01	Bereinigte Einnahmen	855	146	223	7
	davon				
02	Einnahmen der laufenden Rechnung	406	146	223	7
	davon				
03	Steuern (netto)	-	-	-	-
	darunter				
04	Gemeindeanteil an der Einkommensteuer	-	-	-	-
05	Gemeindeanteil an der Umsatzsteuer	-	-	-	-
06	Gewerbesteuer (netto)	-	-	-	-
07	Grundsteuer A und B	-	-	-	-
08	Schlüsselzuweisungen vom Land	-	-	-	-
09	Bedarfs- und sonst. allgem. Zuweis. v. Land	-	-	-	-
10	Erstattungen und laufende Zuweis. v. Land	9	1	1	6
11	Erstattungen und laufende Zuweis. v. Bund	4	-	-	-
12	Gebühren, zweckgebundene Abgaben	298	67	218	-
13	sonstige Einnahmen	5 883	599	5	120
14	abzüglich: Zahlungen von gleicher Ebene	5 788	521	1	119
15	Einnahmen der Kapitalrechnung	448	-	-	-
	davon				
16	Zuweisungen für Investitionen vom Land	-	-	-	-
17	Kreditaufnahme bei Verwaltungen	-	-	-	-
18	sonstige Einnahmen	458	-11	-	-
19	abzüglich: Zahlungen von gleicher Ebene	10	-11	-	-
20	Bereinigte Ausgaben	906	4 072	788	17
	davon				
21	Ausgaben der laufenden Rechnung	362	4 015	779	17
	davon				
22	Personalausgaben	5 196	3 931	582	19
23	laufender Sachaufwand	862	576	182	78
24	soziale Leistungen	3	-	-	-
25	Zinsausgaben	3	-	-	-
26	sonstige Ausgaben	86	30	16	39
27	abzüglich: Zahlungen von gleicher Ebene	5 788	521	1	119
28	Ausgaben der Kapitalrechnung	544	57	9	-
	davon				
29	Sachinvestitionen	553	46	9	-
	darunter				
30	Baumaßnahmen	498	-	-	-
31	Kredittilgungen bei Verwaltungen	-	-	-	-
32	sonstige Ausgaben	-	-	-	-
33	abzüglich: Zahlungen von gleicher Ebene	10	-11	-	-
34	Finanzierungssaldo	-51	-3 926	-566	-10

Einzelplan							Lfd. Nr.
3	4	5	6	7	8	9	
Wissen- schaft, Forschung, Kulturpflege	Soziale Sicherung	Gesundheit, Sport, Erholung	Bau- und Wohnungs- wesen, Verkehr	Öffentliche Einrichtungen, Wirtschafts- förderung	Wirtschaftliche Unternehmen, allgem. Grund-/ Sondervermögen	Allgemeine Finanz- wirtschaft	
-	2	-	18	5	448	5	01
-	2	-	18	5	-	5	02
-	-	-	-	-	-	-	03
-	-	-	-	-	-	-	04
-	-	-	-	-	-	-	05
-	-	-	-	-	-	-	06
-	-	-	-	-	-	-	07
-	-	-	-	-	-	-	08
-	-	-	-	-	-	-	09
-	-	-	-	1	-	-	10
-	-	-	-	4	-	-	11
-	-	-	13	-	-	-	12
-	2	-	24	-	-	5 133	13
-	-	-	19	-	-	5 128	14
-	-	-	-	-	448	-	15
-	-	-	-	-	-	-	16
-	-	-	-	-	-	-	17
-	-	-	-	-	448	21	18
-	-	-	-	-	-	21	19
10	44	-	613	9	498	-5 145	20
10	44	-	613	9	-	-5 124	21
10	41	-	605	9	-	-	22
0	0	-	26	0	-	-	23
-	3	-	-	-	-	-	24
-	-	-	-	-	-	3	25
0	-	-	1	-	-	-	26
-	-	-	19	-	-	5 128	27
-	-	-	-	-	498	-21	28
-	-	-	-	-	498	-	29
-	-	-	-	-	498	-	30
-	-	-	-	-	-	-	31
-	-	-	-	-	-	-	32
-	-	-	-	-	-	21	33
-10	-41	-	-596	-3	-50	5 150	34

2.2.5 Einnahmen und Ausgaben des Kommunalen Sozialverbandes des Freistaates Sachsen nach Einzelplänen (in 1 000 €)

Lfd. Nr.	Art der Einnahmen/Ausgaben	Einzelplan			
		0 bis 9	0	1	2
		Gesamt- haushalt	Allgemeine Verwaltung	Öffentliche Sicherheit und Ordnung	Schulen
01	Bereinigte Einnahmen	94 057	366	-	-
	davon				
02	Einnahmen der laufenden Rechnung	94 057	366	-	-
	davon				
03	Steuern (netto)	-	-	-	-
	darunter				
04	Gemeindeanteil an der Einkommensteuer	-	-	-	-
05	Gemeindeanteil an der Umsatzsteuer	-	-	-	-
06	Gewerbesteuer (netto)	-	-	-	-
07	Grundsteuer A und B	-	-	-	-
08	Schlüsselzuweisungen vom Land	-	-	-	-
09	Bedarfs- und sonst. allgem. Zuweis. v. Land	-	-	-	-
10	Erstattungen und laufende Zuweis. v. Land	5 556	98	-	-
11	Erstattungen und laufende Zuweis. v. Bund	594	115	-	-
12	Gebühren, zweckgebundene Abgaben	241	30	-	-
13	sonstige Einnahmen	472 191	122	-	-
14	abzüglich: Zahlungen von gleicher Ebene	384 525	-	-	-
15	Einnahmen der Kapitalrechnung	-	-	-	-
	davon				
16	Zuweisungen für Investitionen vom Land	-	-	-	-
17	Kreditaufnahme bei Verwaltungen	-	-	-	-
18	sonstige Einnahmen	-	-	-	-
19	abzüglich: Zahlungen von gleicher Ebene	-	-	-	-
20	Bereinigte Ausgaben	78 214	5 687	-	-
	davon				
21	Ausgaben der laufenden Rechnung	77 619	5 092	-	-
	davon				
22	Personalausgaben	21 807	4 383	-	-
23	laufender Sachaufwand	2 928	709	-	-
24	soziale Leistungen	424 097	-	-	-
25	Zinsausgaben	287	-	-	-
26	sonstige Ausgaben	13 026	-	-	-
27	abzüglich: Zahlungen von gleicher Ebene	384 525	-	-	-
28	Ausgaben der Kapitalrechnung	594	594	-	-
	davon				
29	Sachinvestitionen	594	594	-	-
	darunter				
30	Baumaßnahmen	-	-	-	-
31	Kredittilgungen bei Verwaltungen	-	-	-	-
32	sonstige Ausgaben	-	-	-	-
33	abzüglich: Zahlungen von gleicher Ebene	-	-	-	-
34	Finanzierungssaldo	15 844	-5 321	-	-

Einzelplan							Lfd. Nr.
3	4	5	6	7	8	9	
Wissen- schaft, Forschung, Kulturpflege	Soziale Sicherung	Gesundheit, Sport, Erholung	Bau- und Wohnungs- wesen, Verkehr	Öffentliche Einrichtungen, Wirtschafts- förderung	Wirtschaftliche Unternehmen, allgem. Grund-/ Sondervermögen	Allgemeine Finanz- wirtschaft	
-	93 628	-	-	-	-	64	01
-	93 628	-	-	-	-	64	02
-	-	-	-	-	-	-	03
-	-	-	-	-	-	-	04
-	-	-	-	-	-	-	05
-	-	-	-	-	-	-	06
-	-	-	-	-	-	-	07
-	-	-	-	-	-	-	08
-	-	-	-	-	-	-	09
-	5 459	-	-	-	-	-	10
-	479	-	-	-	-	-	11
-	211	-	-	-	-	-	12
-	87 911	-	-	-	-	384 157	13
-	432	-	-	-	-	384 094	14
-	-	-	-	-	-	-	15
-	-	-	-	-	-	-	16
-	-	-	-	-	-	-	17
-	-	-	-	-	-	-	18
-	-	-	-	-	-	-	19
-	456 334	-	-	-	-	-383 807	20
-	456 334	-	-	-	-	-383 807	21
-	17 424	-	-	-	-	-	22
-	2 219	-	-	-	-	-	23
-	424 097	-	-	-	-	-	24
-	-	-	-	-	-	287	25
-	13 026	-	-	-	-	-	26
-	432	-	-	-	-	384 094	27
-	-	-	-	-	-	-	28
-	-	-	-	-	-	-	29
-	-	-	-	-	-	-	30
-	-	-	-	-	-	-	31
-	-	-	-	-	-	-	32
-	-	-	-	-	-	-	33
-	-362 706	-	-	-	-	383 871	34

2.3 Einnahmen und Ausgaben der Zweckverbände mit kameralistischem Rechnungswesen des Freistaates Sachsen nach Einzelplänen (in 1 000 €)

Lfd. Nr.	Art der Einnahmen/Ausgaben	Einzelplan			
		0 bis 9	0	1	2
		Gesamthaushalt	Allgemeine Verwaltung	Öffentliche Sicherheit und Ordnung	Schulen
01	Bereinigte Einnahmen	485 786	123 379	-	3 925
	davon				
02	Einnahmen der laufenden Rechnung	453 219	122 903	-	3 273
	davon				
03	Steuern (netto)	-	-	-	-
	darunter				
04	Gemeindeanteil an der Einkommensteuer	-	-	-	-
05	Gemeindeanteil an der Umsatzsteuer	-	-	-	-
06	Gewerbesteuer (netto)	-	-	-	-
07	Grundsteuer A und B	-	-	-	-
08	Schlüsselzuweisungen vom Land	-	-	-	-
09	Bedarfs- und sonst. allgem. Zuweis. v. Land	-	-	-	-
10	Erstattungen und laufende Zuweis. v. Land	357 499	105 202	-	100
11	Erstattungen und laufende Zuweis. v. Bund	551	12	-	-
12	Gebühren, zweckgebundene Abgaben	54 425	635	-	9
13	sonstige Einnahmen	216 052	19 428	-	26 135
14	abzüglich: Zahlungen von gleicher Ebene	175 309	2 374	-	22 971
15	Einnahmen der Kapitalrechnung	32 567	476	-	652
	davon				
16	Zuweisungen für Investitionen vom Land	20 011	321	-	622
17	Kreditaufnahme bei Verwaltungen	366	-	-	-
18	sonstige Einnahmen	16 412	156	-	453
19	abzüglich: Zahlungen von gleicher Ebene	4 222	-	-	423
20	Bereinigte Ausgaben	469 263	11 674	-	5 929
	davon				
21	Ausgaben der laufenden Rechnung	422 197	11 386	-	5 491
	davon				
22	Personalausgaben	21 938	4 117	-	1 309
23	laufender Sachaufwand	82 195	8 710	-	27 051
24	soziale Leistungen	2	-	-	-
25	Zinsausgaben	7 310	-	-	-
26	sonstige Ausgaben	486 062	934	-	102
27	abzüglich: Zahlungen von gleicher Ebene	175 309	2 374	-	22 971
28	Ausgaben der Kapitalrechnung	47 066	288	-	438
	davon				
29	Sachinvestitionen	45 480	288	-	841
	darunter				
30	Baumaßnahmen	42 799	117	-	789
31	Kredittilgungen bei Verwaltungen	1 619	-	-	-
32	sonstige Ausgaben	4 189	-0	-	20
33	abzüglich: Zahlungen von gleicher Ebene	4 222	-	-	423
34	Finanzierungssaldo	16 523	111 705	-	-2 004

Einzelplan								Lfd. Nr.
3	4	5	6	7	8	9		
Wissen- schaft, Forschung, Kulturpflege	Soziale Sicherung	Gesundheit, Sport, Erholung	Bau- und Wohnungs- wesen, Verkehr	Öffentliche Einrichtungen, Wirtschafts- förderung	Wirtschaftliche Unternehmen, allgem. Grund-/ Sondervermögen	Allgemeine Finanz- wirtschaft		
43 128	81	2 393	6 937	296 772	3 401	5 770	01	
42 896	81	643	5 347	269 604	3 187	5 284	02	
-	-	-	-	-	-	-	03	
-	-	-	-	-	-	-	04	
-	-	-	-	-	-	-	05	
-	-	-	-	-	-	-	06	
-	-	-	-	-	-	-	07	
-	-	-	-	-	-	-	08	
-	-	-	-	-	-	-	09	
41 908	3	-	3 946	206 265	76	-	10	
354	-	-	52	133	-	-	11	
281	66	151	778	52 018	487	-	12	
11 890	301	494	756	24 336	2 772	129 940	13	
11 537	288	3	184	13 149	148	124 656	14	
232	-	1 750	1 589	27 168	213	486	15	
25	-	1 750	1 078	16 016	199	-	16	
-	-	-	-	-	-	366	17	
343	-	-	640	13 950	181	690	18	
137	-	-	128	2 798	166	570	19	
59 726	52	2 701	7 143	479 825	2 833	-100 621	20	
59 235	45	534	5 545	438 779	2 852	-101 670	21	
2 318	277	283	4 234	9 355	44	-	22	
1 499	53	251	1 445	38 465	2 444	2 276	23	
-	2	-	-	-	-	-	24	
-	-	-	-	-	-	7 310	25	
66 955	-	2	50	404 108	511	13 401	26	
11 537	288	3	184	13 149	148	124 656	27	
491	7	2 167	1 598	41 046	-19	1 049	28	
461	7	2 167	1 168	40 399	147	-	29	
116	7	2 167	1 126	38 428	48	-	30	
-	-	-	-	-	-	1 619	31	
166	-	-	558	3 445	0	0	32	
137	-	-	128	2 798	166	570	33	
-16 598	29	-308	-207	-183 053	568	106 391	34	

2.4 Einnahmen und Ausgaben der Gemeinden/GV. des Freistaates Sachsen nach Aufgabenbereichen (in 1 000 €)

Lfd. Nr.	Art der Einnahmen/Ausgaben	Einzelplan 0 Allgemeine Verwaltung	Darunter		
			00	01	02
			Gemeinde- organe	Rechnungs- prüfung	Haupt- verwaltung
01	Bereinigte Einnahmen	196 471	1 457	596	123 827
	davon				
02	Einnahmen der laufenden Rechnung	147 305	1 438	596	86 011
	davon				
03	Steuern (netto)	-	-	-	-
	darunter				
04	Gemeindeanteil an der Einkommensteuer	-	-	-	-
05	Gemeindeanteil an der Umsatzsteuer	-	-	-	-
06	Gewerbesteuer (netto)	-	-	-	-
07	Grundsteuer A und B	-	-	-	-
08	Schlüsselzuweisungen vom Land	-	-	-	-
09	Bedarfs- und sonst. allgem. Zuweis. v. Land	-	-	-	-
10	Erstattungen und laufende Zuweis. v. Land	4 039	130	-	2 621
11	Erstattungen und laufende Zuweis. v. Bund	3 527	409	-	2 231
12	Gebühren, zweckgebundene Abgaben	21 052	10	212	2 557
13	sonstige Einnahmen	145 771	988	867	91 723
14	abzüglich: Zahlungen von gleicher Ebene	27 084	100	483	13 120
15	Einnahmen der Kapitalrechnung	49 166	19	-	37 816
	davon				
16	Zuweisungen für Investitionen vom Land	15 211	13	-	9 400
17	Kreditaufnahme bei Verwaltungen	-	-	-	-
18	sonstige Einnahmen	47 027	6	-	29 341
19	abzüglich: Zahlungen von gleicher Ebene	13 072	-	-	925
20	Bereinigte Ausgaben	1 023 214	89 936	9 714	572 868
	davon				
21	Ausgaben der laufenden Rechnung	926 664	89 772	9 691	520 888
	davon				
22	Personalausgaben	613 304	77 967	9 472	342 822
23	laufender Sachaufwand	306 601	10 507	648	167 253
24	soziale Leistungen	-	-	-	-
25	Zinsausgaben	-	-	-	-
26	sonstige Ausgaben	33 843	1 398	54	23 932
27	abzüglich: Zahlungen von gleicher Ebene	27 084	100	483	13 120
28	Ausgaben der Kapitalrechnung	96 550	163	24	51 980
	davon				
29	Sachinvestitionen	86 231	115	24	46 228
	darunter				
30	Baumaßnahmen	49 431	16	-	32 884
31	Kredittilgungen bei Verwaltungen	-	-	-	-
32	sonstige Ausgaben	23 390	49	-	6 677
33	abzüglich: Zahlungen von gleicher Ebene	13 072	-	-	925
34	Finanzierungssaldo	-826 743	-88 478	-9 118	-449 041

Aufgabenbereich			Einzelplan 1 Öffentliche Sicherheit und Ordnung	Darunter Aufgabenbereich			Lfd. Nr.
03	05	06		11	13	14	
Finanz- verwaltung	Besondere Dienststellen der allgemeinen Verwaltung	Einrichtungen für die gesamte Verwaltung		Öffentliche Ordnung	Feuer- schutz	Kata- strophen- schutz	
51 652	4 963	13 838	178 205	144 716	31 694	1 080	01
45 517	4 960	8 645	156 437	143 782	12 165	467	02
-	-	-	-	-	-	-	03
-	-	-	-	-	-	-	04
-	-	-	-	-	-	-	05
-	-	-	-	-	-	-	06
-	-	-	-	-	-	-	07
-	-	-	-	-	-	-	08
-	-	-	-	-	-	-	09
50	1 216	22	1 780	532	959	286	10
44	7	835	343	203	111	26	11
14 354	3 452	460	94 757	87 504	7 249	4	12
36 757	1 094	13 478	64 770	57 378	7 184	185	13
5 688	809	6 149	5 212	1 835	3 338	33	14
6 136	3	5 193	21 768	934	19 529	613	15
889	2	4 906	19 664	866	17 632	603	16
-	-	-	-	-	-	-	17
5 268	0	12 412	7 611	165	7 306	9	18
21	-	12 126	5 507	97	5 410	-	19
164 175	22 610	149 706	485 157	282 758	193 120	8 137	20
157 361	22 425	112 325	425 844	279 071	140 573	6 104	21
111 956	19 904	37 722	332 379	231 418	96 736	4 215	22
48 817	2 552	76 116	88 617	43 304	43 671	1 565	23
-	-	-	-	-	-	-	24
-	-	-	-	-	-	-	25
2 276	778	4 637	10 061	6 184	3 504	358	26
5 688	809	6 149	5 212	1 835	3 338	33	27
6 814	185	37 381	59 313	3 687	52 547	2 033	28
6 183	185	33 494	63 261	3 724	56 765	2 007	29
1 424	3	15 104	30 044	1 399	26 802	1 099	30
-	-	-	-	-	-	-	31
652	-	16 013	1 559	60	1 191	26	32
21	-	12 126	5 507	97	5 410	-	33
-112 523	-17 647	-135 868	-306 952	-138 042	-161 426	-7 057	34

Noch: 2.4 Einnahmen und Ausgaben der Gemeinden/GV. des Freistaates Sachsen
nach Aufgabenbereichen (in 1 000 €)

Lfd. Nr.	Art der Einnahmen/Ausgaben	Einzelplan 17 Kosten des August- Hochwassers 2002 und Abwicklung der Folgen	Davon		
			170	171	172
			Allgemeine Verwaltung	Öffentliche Sicherheit und Ordnung	Schulen
01	Bereinigte Einnahmen	712	87	-	-
	davon				
02	Einnahmen der laufenden Rechnung	20	-	-	-
	davon				
03	Steuern (netto)	-	-	-	-
	darunter				
04	Gemeindeanteil an der Einkommensteuer	-	-	-	-
05	Gemeindeanteil an der Umsatzsteuer	-	-	-	-
06	Gewerbesteuer (netto)	-	-	-	-
07	Grundsteuer A und B	-	-	-	-
08	Schlüsselzuweisungen vom Land	-	-	-	-
09	Bedarfs- und sonst. allgem. Zuweis. v. Land	-	-	-	-
10	Erstattungen und laufende Zuweis. v. Land	3	-	-	-
11	Erstattungen und laufende Zuweis. v. Bund	-	-	-	-
12	Gebühren, zweckgebundene Abgaben	-	-	-	-
13	sonstige Einnahmen	23	-	-	-
14	abzüglich: Zahlungen von gleicher Ebene	6	-	-	-
15	Einnahmen der Kapitalrechnung	693	87	-	-
	davon				
16	Zuweisungen für Investitionen vom Land	562	7	-	-
17	Kreditaufnahme bei Verwaltungen	-	-	-	-
18	sonstige Einnahmen	130	80	-	-
19	abzüglich: Zahlungen von gleicher Ebene	-	-	-	-
20	Bereinigte Ausgaben	1 140	47	11	0
	davon				
21	Ausgaben der laufenden Rechnung	94	17	0	-
	davon				
22	Personalausgaben	10	10	-	-
23	laufender Sachaufwand	77	7	0	-
24	soziale Leistungen	-	-	-	-
25	Zinsausgaben	-	-	-	-
26	sonstige Ausgaben	13	-	-	-
27	abzüglich: Zahlungen von gleicher Ebene	6	-	-	-
28	Ausgaben der Kapitalrechnung	1 046	31	11	0
	davon				
29	Sachinvestitionen	766	31	11	0
	darunter				
30	Baumaßnahmen	744	30	9	0
31	Kredittilgungen bei Verwaltungen	-	-	-	-
32	sonstige Ausgaben	281	-	-	-
33	abzüglich: Zahlungen von gleicher Ebene	-	-	-	-
34	Finanzierungssaldo	-428	39	-11	-0

Aufgabenbereich							Lfd. Nr.
173	174	175	176	177	178	179	
Wissenschaft, Forschung, Kulturpflege	Soziale Sicherung	Gesundheit, Sport, Erholung	Bau- und Wohnungs- wesen, Verkehr	Öffentliche Einrichtungen, Wirtschafts- förderung	Wirtschaftliche Unternehmen, allgemeines Grund- und Sondervermögen	Allgemeine Finanzwirtschaft	
1	15	-	571	-	38	-	01
-	4	-	13	-	3	-	02
-	-	-	-	-	-	-	03
-	-	-	-	-	-	-	04
-	-	-	-	-	-	-	05
-	-	-	-	-	-	-	06
-	-	-	-	-	-	-	07
-	-	-	-	-	-	-	08
-	-	-	-	-	-	-	09
-	-	-	0	-	3	-	10
-	-	-	-	-	-	-	11
-	-	-	-	-	-	-	12
-	4	-	13	-	6	-	13
-	-	-	-	-	6	-	14
1	12	-	557	-	35	-	15
0	-	-	555	-	-	-	16
-	-	-	-	-	-	-	17
1	12	-	3	-	35	-	18
-	-	-	-	-	-	-	19
1	33	43	808	-	196	-	20
-	8	1	69	-	-1	-	21
-	-	-	-	-	-	-	22
-	-	1	69	-	-	-	23
-	-	-	-	-	-	-	24
-	-	-	-	-	-	-	25
-	8	-	-	-	5	-	26
-	-	-	-	-	6	-	27
1	25	42	739	-	197	-	28
1	25	42	489	-	167	-	29
1	7	42	487	-	167	-	30
-	-	-	-	-	-	-	31
-	-	-	250	-	30	-	32
-	-	-	-	-	-	-	33
-	-18	-43	-237	-	-158	-	34

Noch: 2.4 Einnahmen und Ausgaben der Gemeinden/GV. des Freistaates Sachsen
nach Aufgabenbereichen (in 1 000 €)

Lfd. Nr.	Art der Einnahmen/Ausgaben	Einzelplan 2 Schulen	Darunter		
			20	211	225
			Schul- verwaltung	Grund- schulen	Mittelschulen mit Mittel- und Hauptschulzügen
01	Bereinigte Einnahmen	225 403	1 859	65 646	48 675
	davon				
02	Einnahmen der laufenden Rechnung	57 061	622	19 761	5 975
	davon				
03	Steuern (netto)	-	-	-	-
	darunter				
04	Gemeindeanteil an der Einkommensteuer	-	-	-	-
05	Gemeindeanteil an der Umsatzsteuer	-	-	-	-
06	Gewerbesteuer (netto)	-	-	-	-
07	Grundsteuer A und B	-	-	-	-
08	Schlüsselzuweisungen vom Land	-	-	-	-
09	Bedarfs- und sonst. allgem. Zuweis. v. Land	-	-	-	-
10	Erstattungen und laufende Zuweis. v. Land	15 984	307	6 803	2 826
11	Erstattungen und laufende Zuweis. v. Bund	1 184	25	326	63
12	Gebühren, zweckgebundene Abgaben	3 962	25	983	507
13	sonstige Einnahmen	38 197	306	12 174	2 659
14	abzüglich: Zahlungen von gleicher Ebene	2 265	41	525	79
15	Einnahmen der Kapitalrechnung	168 342	1 237	45 885	42 700
	davon				
16	Zuweisungen für Investitionen vom Land	164 427	1 178	44 743	42 179
17	Kreditaufnahme bei Verwaltungen	-	-	-	-
18	sonstige Einnahmen	7 881	59	1 814	804
19	abzüglich: Zahlungen von gleicher Ebene	3 967	-	672	283
20	Bereinigte Ausgaben	754 408	26 204	211 379	148 151
	davon				
21	Ausgaben der laufenden Rechnung	434 721	17 723	111 138	70 164
	davon				
22	Personalausgaben	107 167	11 005	31 858	16 239
23	laufender Sachaufwand	310 167	4 331	77 989	52 837
24	soziale Leistungen	-	-	-	-
25	Zinsausgaben	-	-	-	-
26	sonstige Ausgaben	19 652	2 429	1 817	1 167
27	abzüglich: Zahlungen von gleicher Ebene	2 265	41	525	79
28	Ausgaben der Kapitalrechnung	319 687	8 481	100 241	77 987
	davon				
29	Sachinvestitionen	317 701	7 433	98 850	78 038
	darunter				
30	Baumaßnahmen	289 288	6 284	91 206	71 606
31	Kredittilgungen bei Verwaltungen	-	-	-	-
32	sonstige Ausgaben	5 954	1 047	2 063	232
33	abzüglich: Zahlungen von gleicher Ebene	3 967	-	672	283
34	Finanzierungssaldo	-529 006	-24 345	-145 733	-99 477

Aufgabenbereich								Lfd. Nr.
231	24	davon		27	29	darunter		
Gymnasien	Berufsbildende Schulen	241	248	Allgemein- bildende Förderschulen	übrige schulische Aufgaben	290		
		Berufsschulen, Fach- und Berufs- fachschulen	Berufsbildende Schulen für Behinderte			Schüler- beförderung		
47 463	17 533	17 374	158	24 288	19 858	8 882	01	
3 829	4 088	3 930	158	5 774	16 983	8 882	02	
-	-	-	-	-	-	-	03	
-	-	-	-	-	-	-	04	
-	-	-	-	-	-	-	05	
-	-	-	-	-	-	-	06	
-	-	-	-	-	-	-	07	
-	-	-	-	-	-	-	08	
-	-	-	-	-	-	-	09	
1 811	1 494	1 380	113	2 379	364	-	10	
57	12	11	1	275	426	-	11	
334	489	489	0	547	1 075	93	12	
1 870	3 126	3 082	44	2 782	15 253	8 817	13	
244	1 032	1 032	-	209	135	28	14	
43 635	13 444	13 444	-	18 514	2 875	-	15	
43 349	11 955	11 955	-	18 198	2 774	-	16	
-	-	-	-	-	-	-	17	
1 964	1 630	1 630	-	1 508	101	-	18	
1 678	141	141	-	1 192	-	-	19	
127 552	77 643	76 285	1 357	69 750	92 264	63 485	20	
54 383	53 701	52 413	1 288	38 831	87 431	63 485	21	
10 941	14 984	14 590	394	11 937	9 713	1 151	22	
43 029	38 566	37 673	893	25 800	66 755	52 964	23	
-	-	-	-	-	-	-	24	
-	-	-	-	-	-	-	25	
656	1 184	1 182	1	1 303	11 098	9 399	26	
244	1 032	1 032	-	209	135	28	27	
73 170	23 942	23 872	69	30 919	4 833	-	28	
73 998	23 107	23 038	69	31 449	4 710	-	29	
69 117	19 288	19 288	-	27 975	3 788	-	30	
-	-	-	-	-	-	-	31	
850	976	976	-	663	123	-	32	
1 678	141	141	-	1 192	-	-	33	
-80 089	-60 110	-58 911	-1 199	-45 462	-72 406	-54 603	34	

Noch: 2.4 Einnahmen und Ausgaben der Gemeinden/GV. des Freistaates Sachsen
nach Aufgabenbereichen (in 1 000 €)

Lfd. Nr.	Art der Einnahmen/Ausgaben	Einzelplan 3 Wissenschaft, Forschung, Kulturpflege	Darunter		
			30	31	321
			Verwaltung kultureller Angelegenheiten	Wissenschaft und Forschung	Museen, Sammlungen, Ausstellungen, Kunstgalerien
01	Bereinigte Einnahmen	124 789	34 302	1 090	23 372
	davon				
02	Einnahmen der laufenden Rechnung	101 208	33 524	835	13 172
	davon				
03	Steuern (netto)	-	-	-	-
	darunter				
04	Gemeindeanteil an der Einkommensteuer	-	-	-	-
05	Gemeindeanteil an der Umsatzsteuer	-	-	-	-
06	Gewerbesteuer (netto)	-	-	-	-
07	Grundsteuer A und B	-	-	-	-
08	Schlüsselzuweisungen vom Land	-	-	-	-
09	Bedarfs- und sonst. allgem. Zuweis. v. Land	-	-	-	-
10	Erstattungen und laufende Zuweis. v. Land	50 991	28 895	110	1 345
11	Erstattungen und laufende Zuweis. v. Bund	1 790	249	140	284
12	Gebühren, zweckgebundene Abgaben	22 684	570	152	3 737
13	sonstige Einnahmen	28 861	4 112	399	8 439
14	abzüglich: Zahlungen von gleicher Ebene	3 118	303	-33	634
15	Einnahmen der Kapitalrechnung	23 581	778	255	10 200
	davon				
16	Zuweisungen für Investitionen vom Land	19 585	668	434	8 273
17	Kreditaufnahme bei Verwaltungen	-	-	-	-
18	sonstige Einnahmen	6 362	1 980	-179	1 936
19	abzüglich: Zahlungen von gleicher Ebene	2 367	1 870	-	9
20	Bereinigte Ausgaben	479 962	63 439	5 473	68 901
	davon				
21	Ausgaben der laufenden Rechnung	423 565	59 099	4 611	50 422
	davon				
22	Personalausgaben	133 989	5 743	1 781	26 642
23	laufender Sachaufwand	75 250	6 360	491	19 335
24	soziale Leistungen	-	-	-	-
25	Zinsausgaben	-	-	-	-
26	sonstige Ausgaben	217 444	47 299	2 306	5 079
27	abzüglich: Zahlungen von gleicher Ebene	3 118	303	-33	634
28	Ausgaben der Kapitalrechnung	56 396	4 340	862	18 479
	davon				
29	Sachinvestitionen	37 406	3 568	744	10 225
	darunter				
30	Baumaßnahmen	30 094	3 477	284	6 291
31	Kredittilgungen bei Verwaltungen	-	-	-	-
32	sonstige Ausgaben	21 357	2 642	118	8 263
33	abzüglich: Zahlungen von gleicher Ebene	2 367	1 870	-	9
34	Finanzierungssaldo	-355 173	-29 137	-4 383	-45 529

Aufgabenbereich								Lfd. Nr.
331	342	35	darunter		360	37		
Theater	Sonstige Kulturpflege	Volksbildung, kulturelle Bildung	350	352	Naturschutz und Landschafts- pflege	kirchliche Angelegenheiten, weltanschauliche Gemeinschaften		
			Volks- hochschulen	nichtwissen- schaftliche Bibliotheken				
6 879	556	13 743	3 526	7 570	7 299	147	01	
4 368	406	10 489	3 461	5 641	6 043	1	02	
-	-	-	-	-	-	-	03	
-	-	-	-	-	-	-	04	
-	-	-	-	-	-	-	05	
-	-	-	-	-	-	-	06	
-	-	-	-	-	-	-	07	
-	-	-	-	-	-	-	08	
-	-	-	-	-	-	-	09	
13	14	2 295	906	1 160	2 525	0	10	
2	3	377	176	189	586	-	11	
2 524	113	4 239	2 213	1 584	2 067	-	12	
1 854	277	4 838	515	3 576	918	6	13	
25	1	1 260	350	868	53	5	14	
2 511	150	3 253	65	1 929	1 256	146	15	
2 465	146	3 002	65	1 884	483	79	16	
-	-	-	-	-	-	-	17	
46	4	251	1	44	773	67	18	
-	-	-	-	-	-	-	19	
148 077	2 029	60 498	9 541	45 247	24 201	524	20	
142 321	1 720	53 407	9 297	40 486	21 967	144	21	
21 902	49	32 429	3 472	27 003	11 859	2	22	
5 424	471	10 721	990	8 546	8 980	18	23	
-	-	-	-	-	-	-	24	
-	-	-	-	-	-	-	25	
115 021	1 200	11 516	5 185	5 805	1 182	128	26	
25	1	1 260	350	868	53	5	27	
5 755	308	7 091	245	4 761	2 234	381	28	
5 380	308	6 787	245	4 761	2 067	68	29	
4 847	293	5 702	163	3 913	1 462	68	30	
-	-	-	-	-	-	-	31	
375	-	303	-	-	166	313	32	
-	-	-	-	-	-	-	33	
-141 198	-1 473	-46 755	-6 016	-37 677	-16 902	-377	34	

Noch: 2.4 Einnahmen und Ausgaben der Gemeinden/GV. des Freistaates Sachsen
nach Aufgabenbereichen (in 1 000 €)

Lfd. Nr.	Art der Einnahmen/Ausgaben	Einzelplan 4 Soziale Sicherheit	Darunter		
			40	41	420
			Verwaltung der sozialen Angelegen- heiten	Sozialhilfe nach dem Sozialgesetzbuch Zwölftes Buch (SGB XII)	Leistungen nach Asylbe- werberleis- tungsgesetz
01	Bereinigte Einnahmen	1 572 015	89 194	109 190	18 437
	davon				
02	Einnahmen der laufenden Rechnung	1 527 316	87 976	109 190	18 437
	davon				
03	Steuern (netto)	-	-	-	-
	darunter				
04	Gemeindeanteil an der Einkommensteuer	-	-	-	-
05	Gemeindeanteil an der Umsatzsteuer	-	-	-	-
06	Gewerbesteuer (netto)	-	-	-	-
07	Grundsteuer A und B	-	-	-	-
08	Schlüsselzuweisungen vom Land	-	-	-	-
09	Bedarfs- und sonst. allgem. Zuweis. v. Land	-	-	-	-
10	Erstattungen und laufende Zuweis. v. Land	714 039	11 879	3 444	17 519
11	Erstattungen und laufende Zuweis. v. Bund	478 745	29 340	2	-
12	Gebühren, zweckgebundene Abgaben	95 366	259	-	0
13	sonstige Einnahmen	305 980	50 591	106 189	918
14	abzüglich: Zahlungen von gleicher Ebene	66 813	4 093	444	-
15	Einnahmen der Kapitalrechnung	44 698	1 219	-	-
	davon				
16	Zuweisungen für Investitionen vom Land	40 739	-	-	-
17	Kreditaufnahme bei Verwaltungen	-	-	-	-
18	sonstige Einnahmen	10 022	1 219	-	-
19	abzüglich: Zahlungen von gleicher Ebene	6 062	-	-	-
20	Bereinigte Ausgaben	4 183 147	290 608	652 182	29 657
	davon				
21	Ausgaben der laufenden Rechnung	4 067 208	288 485	652 092	29 643
	davon				
22	Personalausgaben	697 420	232 086	13 002	809
23	laufender Sachaufwand	118 878	29 146	2 658	801
24	soziale Leistungen	2 375 263	4 788	635 964	28 032
25	Zinsausgaben	-	-	-	-
26	sonstige Ausgaben	942 460	26 557	912	1
27	abzüglich: Zahlungen von gleicher Ebene	66 813	4 093	444	-
28	Ausgaben der Kapitalrechnung	115 940	2 123	89	14
	davon				
29	Sachinvestitionen	80 118	1 996	89	14
	darunter				
30	Baumaßnahmen	71 076	0	-	-
31	Kredittilgungen bei Verwaltungen	-	-	-	-
32	sonstige Ausgaben	41 884	127	1	-
33	abzüglich: Zahlungen von gleicher Ebene	6 062	-	-	-
34	Finanzierungssaldo	-2 611 133	-201 414	-542 992	-11 220

Aufgabenbereich							Lfd. Nr.
43	45	46	darunter	47	48	49	
Soziale Einrichtungen und Dienste	Kinder- und Jugendhilfe nach dem SGB VIII	Einrichtungen der Jugendhilfe (eigene Einrichtungen)	464	Förderung von anderen Trägern der Wohlfahrts- pflege und Jugendhilfe	weitere soziale Leistungen	sonstige soziale Angelegenheiten	
			Tages- einrichtungen für Kinder				
11 787	33 866	362 089	352 554	115 576	829 015	2 308	01
6 731	30 440	340 746	332 120	102 612	828 326	2 306	02
-	-	-	-	-	-	-	03
-	-	-	-	-	-	-	04
-	-	-	-	-	-	-	05
-	-	-	-	-	-	-	06
-	-	-	-	-	-	-	07
-	-	-	-	-	-	-	08
-	-	-	-	-	-	-	09
2 655	9 510	222 247	218 275	97 204	348 119	1 406	10
57	2 202	1 437	1 281	439	444 515	274	11
3 067	2 322	89 702	88 286	-	10	5	12
2 241	28 816	59 302	55 154	21 519	35 766	622	13
1 289	12 410	31 942	30 876	16 549	84	1	14
5 056	3 425	21 343	20 434	12 964	689	2	15
5 027	3 336	20 173	19 183	12 202	-	-	16
-	-	-	-	-	-	-	17
29	515	3 375	3 445	4 194	689	2	18
-	426	2 205	2 195	3 432	-	-	19
17 754	380 574	798 861	766 160	294 479	1 412 695	302 242	20
8 801	376 254	715 650	686 191	278 399	1 411 611	302 175	21
3 003	30 397	369 131	357 268	425	34 947	10 563	22
3 261	3 260	71 250	65 502	2 479	4 769	879	23
-	319 134	-	-	23 441	1 358 873	4 381	24
-	-	-	-	-	-	-	25
3 827	35 873	307 211	294 297	268 604	13 106	286 353	26
1 289	12 410	31 942	30 876	16 549	84	1	27
8 953	4 320	83 211	79 969	16 079	1 084	66	28
7 034	315	69 532	66 441	-	1 084	54	29
6 880	165	64 031	61 153	-	-	-	30
-	-	-	-	-	-	-	31
1 918	4 431	15 884	15 722	19 511	-	12	32
-	426	2 205	2 195	3 432	-	-	33
-5 967	-346 709	-436 771	-413 606	-178 903	-583 680	-299 934	34

Noch: 2.4 Einnahmen und Ausgaben der Gemeinden/GV. des Freistaates Sachsen
nach Aufgabenbereichen (in 1000 €)

Lfd. Nr.	Art der Einnahmen/Ausgaben	Einzelplan 5 Gesundheit, Sport, Erholung	Davon		
			50 Gesundheits- verwaltung	51 Kranken- häuser	54 sonstige Einrichtungen und Maßnahmen der Gesund- heitspflege
01	Bereinigte Einnahmen	184 620	5 989	664	107 898
	davon				
02	Einnahmen der laufenden Rechnung	145 610	5 989	603	106 005
	davon				
03	Steuern (netto)	-	-	-	-
	darunter				
04	Gemeindeanteil an der Einkommensteuer	-	-	-	-
05	Gemeindeanteil an der Umsatzsteuer	-	-	-	-
06	Gewerbesteuer (netto)	-	-	-	-
07	Grundsteuer A und B	-	-	-	-
08	Schlüsselzuweisungen vom Land	-	-	-	-
09	Bedarfs- und sonst. allgem. Zuweis. v. Land	-	-	-	-
10	Erstattungen und laufende Zuweis. v. Land	9 593	2 754	-	5 446
11	Erstattungen und laufende Zuweis. v. Bund	1 135	37	-	108
12	Gebühren, zweckgebundene Abgaben	109 642	2 669	-	94 568
13	sonstige Einnahmen	27 132	668	603	7 369
14	abzüglich: Zahlungen von gleicher Ebene	1 892	139	-	1 487
15	Einnahmen der Kapitalrechnung	39 010	-	60	1 894
	davon				
16	Zuweisungen für Investitionen vom Land	33 535	-	60	1 230
17	Kreditaufnahme bei Verwaltungen	-	-	-	-
18	sonstige Einnahmen	7 302	-	-	1 796
19	abzüglich: Zahlungen von gleicher Ebene	1 827	-	-	1 132
20	Bereinigte Ausgaben	460 784	37 998	3 667	148 709
	davon				
21	Ausgaben der laufenden Rechnung	355 071	37 927	807	133 092
	davon				
22	Personalausgaben	114 851	31 974	-	39 495
23	laufender Sachaufwand	170 871	3 675	612	82 407
24	soziale Leistungen	-	-	-	-
25	Zinsausgaben	-	-	-	-
26	sonstige Ausgaben	71 240	2 417	195	12 677
27	abzüglich: Zahlungen von gleicher Ebene	1 892	139	-	1 487
28	Ausgaben der Kapitalrechnung	105 712	72	2 861	15 616
	davon				
29	Sachinvestitionen	86 326	72	23	11 734
	darunter				
30	Baumaßnahmen	74 363	0	23	3 906
31	Kredittilgungen bei Verwaltungen	-	-	-	-
32	sonstige Ausgaben	21 213	-	2 837	5 014
33	abzüglich: Zahlungen von gleicher Ebene	1 827	-	-	1 132
34	Finanzierungssaldo	-276 164	-32 009	-3 004	-40 810

Aufgabenbereich							Lfd. Nr.
darunter		55	56	57	58	59	
541	544	Förderung des Sports	eigene Sportstätten	Bade- anstalten	Park- und Gartenanlagen	sonstige Erholungs- einrichtungen	
Rettungs- dienst	Drogen- und Suchtberatung						
97 602	2 194	2 890	33 725	9 622	15 971	7 860	01
96 126	2 194	1 796	13 504	7 673	6 398	3 641	02
-	-	-	-	-	-	-	03
-	-	-	-	-	-	-	04
-	-	-	-	-	-	-	05
-	-	-	-	-	-	-	06
-	-	-	-	-	-	-	07
-	-	-	-	-	-	-	08
-	-	-	-	-	-	-	09
-	1 932	16	534	6	584	253	10
-	102	30	298	30	499	133	11
91 999	0	505	6 546	3 352	333	1 668	12
5 516	257	1 247	6 291	4 285	5 052	1 616	13
1 389	98	2	164	1	71	29	14
1 475	-	1 094	20 221	1 949	9 573	4 219	15
1 217	-	1 032	18 950	1 026	7 610	3 627	16
-	-	-	-	-	-	-	17
1 391	-	318	1 479	923	1 986	800	18
1 132	-	256	207	-	23	208	19
114 248	5 694	25 488	125 964	34 024	74 175	10 759	20
98 921	5 694	22 419	70 422	27 193	58 040	5 171	21
20 290	3	3 824	12 224	5 942	19 881	1 511	22
78 541	1 952	4 078	31 531	9 243	36 760	2 567	23
-	-	-	-	-	-	-	24
-	-	-	-	-	-	-	25
1 478	3 837	14 519	26 832	12 009	1 470	1 122	26
1 389	98	2	164	1	71	29	27
15 327	-	3 069	55 541	6 831	16 134	5 588	28
11 597	-	1 845	44 961	6 157	16 094	5 440	29
3 898	-	1 663	43 435	5 832	14 439	5 064	30
-	-	-	-	-	-	-	31
4 863	-	1 480	10 787	674	64	357	32
1 132	-	256	207	-	23	208	33
-16 646	-3 500	-22 597	-92 238	-24 403	-58 204	-2 899	34

Noch: 2.4 Einnahmen und Ausgaben der Gemeinden/GV. des Freistaates Sachsen
nach Aufgabenbereichen (in 1 000 €)

Lfd. Nr.	Art der Einnahmen/Ausgaben	Einzelplan 6 Bau- und Wohnungs- wesen, Verkehr	Davon		
			60	61	62
			Bau- verwaltung	Städte- planung, Vermessung, Bauordnung	Wohnungs- bauförderung und -fürsorge, Wohnungs- unternehmen
01	Bereinigte Einnahmen	704 880	11 052	251 023	21 296
	davon				
02	Einnahmen der laufenden Rechnung	248 311	6 602	56 120	5 527
	davon				
03	Steuern (netto)	-	-	-	-
	darunter				
04	Gemeindeanteil an der Einkommensteuer	-	-	-	-
05	Gemeindeanteil an der Umsatzsteuer	-	-	-	-
06	Gewerbesteuer (netto)	-	-	-	-
07	Grundsteuer A und B	-	-	-	-
08	Schlüsselzuweisungen vom Land	-	-	-	-
09	Bedarfs- und sonst. allgem. Zuweis. v. Land	-	-	-	-
10	Erstattungen und laufende Zuweis. v. Land	144 729	1 253	17 470	2 227
11	Erstattungen und laufende Zuweis. v. Bund	19 449	1 355	148	132
12	Gebühren, zweckgebundene Abgaben	60 170	1 402	32 359	145
13	sonstige Einnahmen	26 697	2 990	6 784	3 024
14	abzüglich: Zahlungen von gleicher Ebene	2 734	399	641	-
15	Einnahmen der Kapitalrechnung	456 569	4 450	194 903	15 769
	davon				
16	Zuweisungen für Investitionen vom Land	414 923	1 303	181 519	12 880
17	Kreditaufnahme bei Verwaltungen	-	-	-	-
18	sonstige Einnahmen	49 511	3 185	14 422	2 889
19	abzüglich: Zahlungen von gleicher Ebene	7 866	38	1 038	-
20	Bereinigte Ausgaben	1 294 920	105 943	431 249	24 580
	davon				
21	Ausgaben der laufenden Rechnung	623 715	100 908	175 090	10 293
	davon				
22	Personalausgaben	291 646	92 261	126 788	5 154
23	laufender Sachaufwand	299 335	8 314	27 696	2 484
24	soziale Leistungen	-	-	-	-
25	Zinsausgaben	-	-	-	-
26	sonstige Ausgaben	35 467	731	21 246	2 655
27	abzüglich: Zahlungen von gleicher Ebene	2 734	399	641	-
28	Ausgaben der Kapitalrechnung	671 206	5 035	256 159	14 286
	davon				
29	Sachinvestitionen	614 546	4 996	211 433	12 211
	darunter				
30	Baumaßnahmen	597 957	2 630	207 670	12 036
31	Kredittilgungen bei Verwaltungen	-	-	-	-
32	sonstige Ausgaben	64 526	77	45 764	2 076
33	abzüglich: Zahlungen von gleicher Ebene	7 866	38	1 038	-
34	Finanzierungssaldo	-590 041	-94 891	-180 226	-3 283

Aufgabenbereich							Lfd. Nr.
63	65	66	darunter	67	68	69	
Gemeinde- straßen	Kreis- straßen	Bundes- und Staatsstraßen	660	Straßen- beleuchtung und -reinigung	Einrichtungen für den ruhenden Verkehr	Wasserläufe, Wasserbau	
			Bundes- straßen				
236 897	103 614	31 105	20 439	11 166	21 282	17 444	01
93 143	45 165	14 334	8 777	7 857	18 397	1 165	02
-	-	-	-	-	-	-	03
-	-	-	-	-	-	-	04
-	-	-	-	-	-	-	05
-	-	-	-	-	-	-	06
-	-	-	-	-	-	-	07
-	-	-	-	-	-	-	08
-	-	-	-	-	-	-	09
82 089	33 487	7 206	1 704	747	-	252	10
22	10 277	6 826	6 826	688	-	2	11
3 103	334	25	0	4 903	17 207	691	12
8 905	1 662	311	247	1 605	1 195	222	13
975	595	33	-	85	5	1	14
143 754	58 449	16 770	11 662	3 308	2 885	16 279	15
132 227	56 050	15 749	10 727	2 639	2 204	10 352	16
-	-	-	-	-	-	-	17
16 041	4 544	1 091	1 005	719	681	5 939	18
4 513	2 145	70	70	49	-	12	19
395 505	161 862	42 389	27 128	92 466	12 261	28 667	20
146 840	78 137	16 426	8 410	82 758	3 533	9 730	21
9 456	44 389	3 058	1 346	6 396	842	3 299	22
130 383	33 861	12 702	6 750	75 316	2 599	5 980	23
-	-	-	-	-	-	-	24
-	-	-	-	-	-	-	25
7 976	482	698	314	1 130	97	452	26
975	595	33	-	85	5	1	27
248 664	83 725	25 963	18 718	9 708	8 729	18 937	28
242 765	82 521	25 275	18 304	8 948	8 682	17 714	29
238 930	77 371	24 726	17 923	8 672	8 476	17 446	30
-	-	-	-	-	-	-	31
10 412	3 349	758	483	809	47	1 235	32
4 513	2 145	70	70	49	-	12	33
-158 607	-58 248	-11 284	-6 689	-81 300	9 020	-11 222	34

Noch: 2.4 Einnahmen und Ausgaben der Gemeinden/GV. des Freistaates Sachsen
nach Aufgabenbereichen (in 1 000 €)

Lfd. Nr.	Art der Einnahmen/Ausgaben	Einzelplan 7 Öffentliche Einrichtungen, Wirtschafts- förderung	Davon		
			70	72	73
			Abwasser- beseitigung	Abfall- beseitigung	Märkte
01	Bereinigte Einnahmen	312 577	55 658	118 317	4 696
	davon				
02	Einnahmen der laufenden Rechnung	261 768	43 960	117 932	4 670
	davon				
03	Steuern (netto)	-	-	-	-
	darunter				
04	Gemeindeanteil an der Einkommensteuer	-	-	-	-
05	Gemeindeanteil an der Umsatzsteuer	-	-	-	-
06	Gewerbesteuer (netto)	-	-	-	-
07	Grundsteuer A und B	-	-	-	-
08	Schlüsselzuweisungen vom Land	-	-	-	-
09	Bedarfs- und sonst. allgem. Zuweis. v. Land	-	-	-	-
10	Erstattungen und laufende Zuweis. v. Land	43 685	124	101	18
11	Erstattungen und laufende Zuweis. v. Bund	1 916	21	2	-
12	Gebühren, zweckgebundene Abgaben	173 325	41 453	106 614	3 268
13	sonstige Einnahmen	46 606	2 882	11 795	1 393
14	abzüglich: Zahlungen von gleicher Ebene	3 764	521	580	9
15	Einnahmen der Kapitalrechnung	50 809	11 698	385	26
	davon				
16	Zuweisungen für Investitionen vom Land	33 385	2 411	139	2
17	Kreditaufnahme bei Verwaltungen	-	-	-	-
18	sonstige Einnahmen	17 822	9 403	318	24
19	abzüglich: Zahlungen von gleicher Ebene	398	115	73	-
20	Bereinigte Ausgaben	576 815	62 147	118 900	5 080
	davon				
21	Ausgaben der laufenden Rechnung	477 639	42 876	115 784	4 668
	davon				
22	Personalausgaben	133 090	2 817	6 149	1 318
23	laufender Sachaufwand	170 829	18 382	90 371	3 290
24	soziale Leistungen	-	-	-	-
25	Zinsausgaben	-	-	-	-
26	sonstige Ausgaben	177 485	22 198	19 844	70
27	abzüglich: Zahlungen von gleicher Ebene	3 764	521	580	9
28	Ausgaben der Kapitalrechnung	99 176	19 271	3 116	412
	davon				
29	Sachinvestitionen	82 676	11 199	1 775	412
	darunter				
30	Baumaßnahmen	66 806	10 609	1 392	276
31	Kredittilgungen bei Verwaltungen	-	-	-	-
32	sonstige Ausgaben	16 898	8 187	1 414	-
33	abzüglich: Zahlungen von gleicher Ebene	398	115	73	-
34	Finanzierungssaldo	-264 238	-6 489	-583	-385

Aufgabenbereich							Lfd. Nr.
74	75	76	77	darunter	78	79	
Schlacht- und Viehhöfe	Bestattungs- wesen	sonstige öffentliche Einrichtungen	Hilfsbetriebe der Verwaltung	771	Förderung der Land- und Forstwirtschaft	Fremdenverkehr, sonstige Förderung von Wirtschaft und Verkehr	
				Bauhof			
1 572	17 804	9 719	8 051	7 081	2 321	94 439	01
1 572	16 841	6 206	6 812	6 014	1 771	62 004	02
-	-	-	-	-	-	-	03
-	-	-	-	-	-	-	04
-	-	-	-	-	-	-	05
-	-	-	-	-	-	-	06
-	-	-	-	-	-	-	07
-	-	-	-	-	-	-	08
-	-	-	-	-	-	-	09
-	860	76	332	304	86	42 087	10
-	145	106	1 306	1 095	2	334	11
1 539	14 998	1 309	363	325	38	3 744	12
33	876	4 740	5 546	4 547	1 646	17 696	13
-	38	25	735	258	-	1 857	14
-	963	3 513	1 239	1 067	550	32 435	15
-	747	3 417	201	201	550	25 918	16
-	-	-	-	-	-	-	17
-	219	138	1 051	869	0	6 670	18
-	2	42	13	3	-	153	19
1 724	18 418	17 659	129 843	115 849	4 858	218 185	20
1 722	14 580	9 930	116 760	104 468	3 859	167 458	21
1 398	5 970	1 687	91 165	81 965	2 732	19 854	22
197	7 345	7 398	25 345	21 964	1 051	17 451	23
-	-	-	-	-	-	-	24
-	-	-	-	-	-	-	25
127	1 304	870	985	797	76	132 010	26
-	38	25	735	258	-	1 857	27
1	3 838	7 728	13 083	11 382	998	50 728	28
1	3 582	7 638	13 067	11 355	948	44 053	29
-	3 219	7 453	1 836	1 720	876	41 144	30
-	-	-	-	-	-	-	31
-	258	132	29	29	50	6 827	32
-	2	42	13	3	-	153	33
-152	-615	-7 940	-121 792	-108 768	-2 537	-123 746	34

Noch: 2.4 Einnahmen und Ausgaben der Gemeinden/GV. des Freistaates Sachsen
nach Aufgabenbereichen (in 1 000 €)

Lfd. Nr.	Art der Einnahmen/Ausgaben	Einzelplan 8 Wirtschaftliche Unternehmen, allgemeines Grund- und Sonder- vermögen	Darunter		
			81	82 und 83	84
			Versorgungs- unternehmen	Verkehrs- sowie kombinierte Versorgungs- und Verkehrs- unternehmen	Unternehmen der Wirtschafts- förderung
01	Bereinigte Einnahmen	466 388	216 650	8 278	4 766
	davon				
02	Einnahmen der laufenden Rechnung	372 443	216 041	8 167	2 303
	davon				
03	Steuern (netto)	-	-	-	-
	darunter				
04	Gemeindeanteil an der Einkommensteuer	-	-	-	-
05	Gemeindeanteil an der Umsatzsteuer	-	-	-	-
06	Gewerbsteuer (netto)	-	-	-	-
07	Grundsteuer A und B	-	-	-	-
08	Schlüsselzuweisungen vom Land	-	-	-	-
09	Bedarfs- und sonst. allgem. Zuweis. v. Land	-	-	-	-
10	Erstattungen und laufende Zuweis. v. Land	1 417	0	452	156
11	Erstattungen und laufende Zuweis. v. Bund	17	0	-	1
12	Gebühren, zweckgebundene Abgaben	12 612	4 464	2 917	180
13	sonstige Einnahmen	359 787	211 582	6 009	1 966
14	abzüglich: Zahlungen von gleicher Ebene	1 390	5	1 211	-
15	Einnahmen der Kapitalrechnung	93 945	609	111	2 464
	davon				
16	Zuweisungen für Investitionen vom Land	22 738	118	89	2 443
17	Kreditaufnahme bei Verwaltungen	-	-	-	-
18	sonstige Einnahmen	72 376	511	21	220
19	abzüglich: Zahlungen von gleicher Ebene	1 169	20	-	200
20	Bereinigte Ausgaben	209 414	14 997	27 048	13 600
	davon				
21	Ausgaben der laufenden Rechnung	123 104	11 799	24 510	4 780
	davon				
22	Personalausgaben	26 585	350	20 109	487
23	laufender Sachaufwand	68 758	8 246	3 453	2 912
24	soziale Leistungen	-	-	-	-
25	Zinsausgaben	-	-	-	-
26	sonstige Ausgaben	29 152	3 209	2 158	1 381
27	abzüglich: Zahlungen von gleicher Ebene	1 390	5	1 211	-
28	Ausgaben der Kapitalrechnung	86 309	3 197	2 539	8 821
	davon				
29	Sachinvestitionen	60 518	2 092	1 369	2 053
	darunter				
30	Baumaßnahmen	43 566	1 919	1 273	1 993
31	Kredittilgungen bei Verwaltungen	-	-	-	-
32	sonstige Ausgaben	26 961	1 126	1 170	6 968
33	abzüglich: Zahlungen von gleicher Ebene	1 169	20	-	200
34	Finanzierungssaldo	256 975	201 654	-18 770	-8 834

Aufgabenbereich				Einzelplan 9 Allgemeine Finanz- wirtschaft	Darunter Aufgabenbereich		Lfd. Nr.
85	86 und 87	88	89		90	91	
Land- und forstwirt- schaftliche Unternehmen	Kur- u. Bade- betriebe, sonstige wirtschaftliche Unternehmen	Allgemeines Grundvermögen	Allgemeines Sonder- vermögen		Steuern, allgemeine Zuweisungen und allgemeine Umlagen	Sonstige allgemeine Finanz- wirtschaft	
7 449	59 924	161 839	1 089	5 646 396	5 558 240	88 156	01
7 312	52 328	83 764	670	5 464 588	5 386 058	78 530	02
-	-	-	-	2 526 709	2 526 709	-	03
-	-	-	-	702 552	702 552	-	04
-	-	-	-	181 085	181 085	-	05
-	-	-	-	1 151 151	1 151 151	-	06
-	-	-	-	471 292	471 292	-	07
-	-	-	-	2 135 605	2 135 605	-	08
-	-	-	-	716 354	716 354	-	09
277	298	234	1	-	-	-	10
6	-	10	-	-	-	-	11
5	4 071	975	0	-	-	-	12
7 050	47 960	82 693	669	1 088 497	1 007 838	80 658	13
26	-	148	-	1 002 576	1 000 448	2 128	14
137	7 596	78 076	420	181 808	172 182	9 626	15
119	3 939	16 030	-	179 522	172 182	7 340	16
-	-	-	-	520	-	520	17
18	3 732	62 920	420	4 064	1 743	2 321	18
-	75	874	-	2 298	1 743	555	19
4 747	32 116	111 066	2 143	-99 548	-220 316	120 763	20
4 423	12 847	59 952	1 755	-114 346	-235 137	120 791	21
860	975	3 704	-	-	-	-	22
3 238	4 902	44 328	64	5 362	2 691	2 671	23
-	-	-	-	-	-	-	24
-	-	-	-	118 834	-	118 834	25
351	6 970	12 068	1 691	764 034	762 620	1 415	26
26	-	148	-	1 002 576	1 000 448	2 128	27
324	19 268	51 115	389	14 798	14 821	-28	28
324	5 441	48 908	62	-	-	-	29
315	5 226	32 735	56	-	-	-	30
-	-	-	-	146	-	146	31
-	13 902	3 081	327	16 950	16 564	381	32
-	75	874	-	2 298	1 743	555	33
2 702	27 808	50 773	-1 054	5 745 945	5 778 556	-32 607	34

2.4.1 Einnahmen und Ausgaben der Kreisfreien Städte des Freistaates Sachsen nach Aufgabenbereichen (in 1 000 €)

Lfd. Nr.	Art der Einnahmen/Ausgaben	Einzelplan 0 Allgemeine Verwaltung	Darunter		
			00	01	02
			Gemeinde- organe	Rechnungs- prüfung	Haupt- verwaltung
01	Bereinigte Einnahmen	67 179	74	162	49 568
	davon				
02	Einnahmen der laufenden Rechnung	52 037	74	162	34 737
	davon				
03	Steuern (netto)	-	-	-	-
	darunter				
04	Gemeindeanteil an der Einkommensteuer	-	-	-	-
05	Gemeindeanteil an der Umsatzsteuer	-	-	-	-
06	Gewerbesteuer (netto)	-	-	-	-
07	Grundsteuer A und B	-	-	-	-
08	Schlüsselzuweisungen vom Land	-	-	-	-
09	Bedarfs- und sonst. allgem. Zuweis. v. Land	-	-	-	-
10	Erstattungen und laufende Zuweis. v. Land	1 104	4	-	686
11	Erstattungen und laufende Zuweis. v. Bund	702	43	-	604
12	Gebühren, zweckgebundene Abgaben	1 257	-	-	326
13	sonstige Einnahmen	49 277	27	162	33 425
14	abzüglich: Zahlungen von gleicher Ebene	303	-	-	303
15	Einnahmen der Kapitalrechnung	15 141	-	-	14 830
	davon				
16	Zuweisungen für Investitionen vom Land	2 802	-	-	2 704
17	Kreditaufnahme bei Verwaltungen	-	-	-	-
18	sonstige Einnahmen	12 339	-	-	12 127
19	abzüglich: Zahlungen von gleicher Ebene	-	-	-	-
20	Bereinigte Ausgaben	324 166	11 471	2 435	237 272
	davon				
21	Ausgaben der laufenden Rechnung	296 638	11 430	2 411	215 171
	davon				
22	Personalausgaben	181 868	8 203	2 286	134 029
23	laufender Sachaufwand	111 768	3 123	125	78 398
24	soziale Leistungen	-	-	-	-
25	Zinsausgaben	-	-	-	-
26	sonstige Ausgaben	3 304	104	-	3 047
27	abzüglich: Zahlungen von gleicher Ebene	303	-	-	303
28	Ausgaben der Kapitalrechnung	27 528	42	24	22 101
	davon				
29	Sachinvestitionen	27 327	42	24	21 900
	darunter				
30	Baumaßnahmen	18 386	-	-	15 573
31	Kredittilgungen bei Verwaltungen	-	-	-	-
32	sonstige Ausgaben	201	-	-	201
33	abzüglich: Zahlungen von gleicher Ebene	-	-	-	-
34	Finanzierungssaldo	-256 988	-11 397	-2 272	-187 704

Aufgabenbereich			Einzelplan 1 Öffentliche Sicherheit und Ordnung	Darunter Aufgabenbereich			Lfd. Nr.
03	05	06		11	13	14	
Finanz- verwaltung	Besondere Dienststellen der allgemeinen Verwaltung	Einrichtungen für die gesamte Verwaltung		Öffentliche Ordnung	Feuer- schutz	Kata- strophen- schutz	
14 127	1 083	2 058	59 385	53 275	6 029	81	01
13 942	1 083	1 933	55 602	52 867	2 688	48	02
-	-	-	-	-	-	-	03
-	-	-	-	-	-	-	04
-	-	-	-	-	-	-	05
-	-	-	-	-	-	-	06
-	-	-	-	-	-	-	07
-	-	-	-	-	-	-	08
-	-	-	-	-	-	-	09
-	414	-	298	188	66	44	10
-	-	55	6	-	6	0	11
237	619	76	31 748	29 511	2 237	-	12
13 705	50	1 802	23 831	23 447	380	3	13
-	-	-	281	280	1	-	14
185	-	125	3 783	408	3 341	33	15
-	-	99	3 657	376	3 248	33	16
-	-	-	-	-	-	-	17
185	-	27	3 875	82	3 793	-	18
-	-	-	3 749	50	3 699	-	19
33 600	5 951	22 309	166 609	85 839	78 884	1 887	20
31 749	5 838	18 910	155 465	84 217	69 689	1 559	21
13 911	5 160	7 332	127 030	64 903	60 817	1 310	22
17 754	678	11 509	27 275	18 154	8 873	248	23
-	-	-	-	-	-	-	24
-	-	-	-	-	-	-	25
84	-	69	1 441	1 441	-	-	26
-	-	-	281	280	1	-	27
1 851	113	3 399	11 144	1 621	9 195	328	28
1 851	113	3 399	14 877	1 671	12 878	328	29
90	-	2 723	4 502	613	3 755	134	30
-	-	-	-	-	-	-	31
-	-	-	16	-	16	-	32
-	-	-	3 749	50	3 699	-	33
-19 473	-4 867	-20 251	-107 224	-32 564	-72 855	-1 806	34

Noch: 2.4.1 Einnahmen und Ausgaben der Kreisfreien Städte des Freistaates Sachsen
nach Aufgabenbereichen (in 1 000 €)

Lfd. Nr.	Art der Einnahmen/Ausgaben	Einzelplan 17 Kosten des August- Hochwassers 2002 und Abwicklung der Folgen	Davon		
			170	171	172
			Allgemeine Verwaltung	Öffentliche Sicherheit und Ordnung	Schulen
01	Bereinigte Einnahmen	-	-	-	-
	davon				
02	Einnahmen der laufenden Rechnung	-	-	-	-
	davon				
03	Steuern (netto)	-	-	-	-
	darunter				
04	Gemeindeanteil an der Einkommensteuer	-	-	-	-
05	Gemeindeanteil an der Umsatzsteuer	-	-	-	-
06	Gewerbesteuer (netto)	-	-	-	-
07	Grundsteuer A und B	-	-	-	-
08	Schlüsselzuweisungen vom Land	-	-	-	-
09	Bedarfs- und sonst. allgem. Zuweis. v. Land	-	-	-	-
10	Erstattungen und laufende Zuweis. v. Land	-	-	-	-
11	Erstattungen und laufende Zuweis. v. Bund	-	-	-	-
12	Gebühren, zweckgebundene Abgaben	-	-	-	-
13	sonstige Einnahmen	-	-	-	-
14	abzüglich: Zahlungen von gleicher Ebene	-	-	-	-
15	Einnahmen der Kapitalrechnung	-	-	-	-
	davon				
16	Zuweisungen für Investitionen vom Land	-	-	-	-
17	Kreditaufnahme bei Verwaltungen	-	-	-	-
18	sonstige Einnahmen	-	-	-	-
19	abzüglich: Zahlungen von gleicher Ebene	-	-	-	-
20	Bereinigte Ausgaben	-	-	-	-
	davon				
21	Ausgaben der laufenden Rechnung	-	-	-	-
	davon				
22	Personalausgaben	-	-	-	-
23	laufender Sachaufwand	-	-	-	-
24	soziale Leistungen	-	-	-	-
25	Zinsausgaben	-	-	-	-
26	sonstige Ausgaben	-	-	-	-
27	abzüglich: Zahlungen von gleicher Ebene	-	-	-	-
28	Ausgaben der Kapitalrechnung	-	-	-	-
	davon				
29	Sachinvestitionen	-	-	-	-
	darunter				
30	Baumaßnahmen	-	-	-	-
31	Kredittilgungen bei Verwaltungen	-	-	-	-
32	sonstige Ausgaben	-	-	-	-
33	abzüglich: Zahlungen von gleicher Ebene	-	-	-	-
34	Finanzierungssaldo	-	-	-	-

Aufgabenbereich							Lfd. Nr.
173	174	175	176	177	178	179	
Wissenschaft, Forschung, Kulturpflege	Soziale Sicherung	Gesundheit, Sport, Erholung	Bau- und Wohnungs- wesen, Verkehr	Öffentliche Einrichtungen, Wirtschafts- förderung	Wirtschaftliche Unternehmen, allgemeines Grund- und Sondervermögen	Allgemeine Finanzwirtschaft	
-	-	-	-	-	-	-	01
-	-	-	-	-	-	-	02
-	-	-	-	-	-	-	03
-	-	-	-	-	-	-	04
-	-	-	-	-	-	-	05
-	-	-	-	-	-	-	06
-	-	-	-	-	-	-	07
-	-	-	-	-	-	-	08
-	-	-	-	-	-	-	09
-	-	-	-	-	-	-	10
-	-	-	-	-	-	-	11
-	-	-	-	-	-	-	12
-	-	-	-	-	-	-	13
-	-	-	-	-	-	-	14
-	-	-	-	-	-	-	15
-	-	-	-	-	-	-	16
-	-	-	-	-	-	-	17
-	-	-	-	-	-	-	18
-	-	-	-	-	-	-	19
-	-	-	-	-	-	-	20
-	-	-	-	-	-	-	21
-	-	-	-	-	-	-	22
-	-	-	-	-	-	-	23
-	-	-	-	-	-	-	24
-	-	-	-	-	-	-	25
-	-	-	-	-	-	-	26
-	-	-	-	-	-	-	27
-	-	-	-	-	-	-	28
-	-	-	-	-	-	-	29
-	-	-	-	-	-	-	30
-	-	-	-	-	-	-	31
-	-	-	-	-	-	-	32
-	-	-	-	-	-	-	33
-	-	-	-	-	-	-	34

Noch: 2.4.1 Einnahmen und Ausgaben der Kreisfreien Städte des Freistaates Sachsen
nach Aufgabenbereichen (in 1 000 €)

Lfd. Nr.	Art der Einnahmen/Ausgaben	Einzelplan 2 Schulen	Darunter		
			20	211	225
			Schul- verwaltung	Grund- schulen	Mittelschulen mit Mittel- und Hauptschulzügen
01	Bereinigte Einnahmen	64 148	233	23 207	5 534
	davon				
02	Einnahmen der laufenden Rechnung	18 462	99	7 662	633
	davon				
03	Steuern (netto)	-	-	-	-
	darunter				
04	Gemeindeanteil an der Einkommensteuer	-	-	-	-
05	Gemeindeanteil an der Umsatzsteuer	-	-	-	-
06	Gewerbesteuer (netto)	-	-	-	-
07	Grundsteuer A und B	-	-	-	-
08	Schlüsselzuweisungen vom Land	-	-	-	-
09	Bedarfs- und sonst. allgem. Zuweis. v. Land	-	-	-	-
10	Erstattungen und laufende Zuweis. v. Land	3 207	-	1 140	334
11	Erstattungen und laufende Zuweis. v. Bund	142	-	7	-
12	Gebühren, zweckgebundene Abgaben	882	0	15	6
13	sonstige Einnahmen	14 231	98	6 500	293
14	abzüglich: Zahlungen von gleicher Ebene	-	-	-	-
15	Einnahmen der Kapitalrechnung	45 687	134	15 545	4 901
	davon				
16	Zuweisungen für Investitionen vom Land	45 471	134	15 358	4 901
17	Kreditaufnahme bei Verwaltungen	-	-	-	-
18	sonstige Einnahmen	216	-	187	-
19	abzüglich: Zahlungen von gleicher Ebene	-	-	-	-
20	Bereinigte Ausgaben	214 888	4 821	66 207	34 357
	davon				
21	Ausgaben der laufenden Rechnung	126 696	1 646	36 573	20 184
	davon				
22	Personalausgaben	36 955	1 032	11 291	4 306
23	laufender Sachaufwand	88 686	608	24 972	15 725
24	soziale Leistungen	-	-	-	-
25	Zinsausgaben	-	-	-	-
26	sonstige Ausgaben	1 055	7	311	153
27	abzüglich: Zahlungen von gleicher Ebene	-	-	-	-
28	Ausgaben der Kapitalrechnung	88 192	3 174	29 634	14 173
	davon				
29	Sachinvestitionen	87 184	3 174	28 756	14 152
	darunter				
30	Baumaßnahmen	78 302	3 165	26 100	12 882
31	Kredittilgungen bei Verwaltungen	-	-	-	-
32	sonstige Ausgaben	1 008	-	878	21
33	abzüglich: Zahlungen von gleicher Ebene	-	-	-	-
34	Finanzierungssaldo	-150 740	-4 588	-43 000	-28 824

Aufgabenbereich								Lfd. Nr.
231	24	davon		27	29	darunter		
Gymnasien	Berufsbildende Schulen	241	248	Allgemein- bildende Förderschulen	übrige schulische Aufgaben	290		
		Berufsschulen, Fach- und Berufs- fachschulen	Berufsbildende Schulen für Behinderte			Schüler- beförderung		
21 223	1 980	1 901	79	5 748	6 197	680	01	
764	896	817	79	2 193	6 188	680	02	
-	-	-	-	-	-	-	03	
-	-	-	-	-	-	-	04	
-	-	-	-	-	-	-	05	
-	-	-	-	-	-	-	06	
-	-	-	-	-	-	-	07	
-	-	-	-	-	-	-	08	
-	-	-	-	-	-	-	09	
473	507	431	76	748	4	-	10	
-	1	-	1	134	-	-	11	
10	20	20	0	181	651	89	12	
281	369	367	2	1 130	5 533	590	13	
-	-	-	-	-	-	-	14	
20 459	1 084	1 084	-	3 555	9	-	15	
20 433	1 083	1 083	-	3 554	9	-	16	
-	-	-	-	-	-	-	17	
27	1	1	-	1	-	-	18	
-	-	-	-	-	-	-	19	
48 329	22 816	21 984	831	17 391	19 783	9 911	20	
17 355	17 719	16 944	775	13 001	19 086	9 911	21	
4 276	5 816	5 522	294	5 231	4 609	251	22	
12 944	11 887	11 407	480	7 530	14 282	9 660	23	
-	-	-	-	-	-	-	24	
-	-	-	-	-	-	-	25	
135	16	15	1	239	195	-	26	
-	-	-	-	-	-	-	27	
30 974	5 097	5 041	56	4 390	697	-	28	
30 974	5 097	5 041	56	4 281	697	-	29	
28 546	3 567	3 567	-	3 630	413	-	30	
-	-	-	-	-	-	-	31	
-	-	-	-	110	-	-	32	
-	-	-	-	-	-	-	33	
-27 106	-20 835	-20 083	-752	-11 643	-13 587	-9 231	34	

Noch: 2.4.1 Einnahmen und Ausgaben der Kreisfreien Städte des Freistaates Sachsen
nach Aufgabenbereichen (in 1 000 €)

Lfd. Nr.	Art der Einnahmen/Ausgaben	Einzelplan 3 Wissenschaft, Forschung, Kulturpflege	Darunter		
			30 Verwaltung kultureller Angelegenheiten	31 Wissenschaft und Forschung	321 Museen, Sammlungen, Ausstellungen, Kunstgalerien
01	Bereinigte Einnahmen	77 291	31 223	-	9 514
	davon				
02	Einnahmen der laufenden Rechnung	66 413	30 520	-	3 439
	davon				
03	Steuern (netto)	-	-	-	-
	darunter				
04	Gemeindeanteil an der Einkommensteuer	-	-	-	-
05	Gemeindeanteil an der Umsatzsteuer	-	-	-	-
06	Gewerbesteuer (netto)	-	-	-	-
07	Grundsteuer A und B	-	-	-	-
08	Schlüsselzuweisungen vom Land	-	-	-	-
09	Bedarfs- und sonst. allgem. Zuweis. v. Land	-	-	-	-
10	Erstattungen und laufende Zuweis. v. Land	45 204	28 667	-	184
11	Erstattungen und laufende Zuweis. v. Bund	629	115	-	44
12	Gebühren, zweckgebundene Abgaben	13 612	5	-	1 388
13	sonstige Einnahmen	6 969	1 733	-	1 823
14	abzüglich: Zahlungen von gleicher Ebene	1	-	-	1
15	Einnahmen der Kapitalrechnung	10 878	703	-	6 075
	davon				
16	Zuweisungen für Investitionen vom Land	9 888	605	-	5 261
17	Kreditaufnahme bei Verwaltungen	-	-	-	-
18	sonstige Einnahmen	989	98	-	814
19	abzüglich: Zahlungen von gleicher Ebene	-	-	-	-
20	Bereinigte Ausgaben	296 045	11 828	2 328	37 948
	davon				
21	Ausgaben der laufenden Rechnung	262 757	8 273	2 241	27 206
	davon				
22	Personalausgaben	82 870	1 237	-	12 561
23	laufender Sachaufwand	41 474	2 565	-	11 662
24	soziale Leistungen	-	-	-	-
25	Zinsausgaben	-	-	-	-
26	sonstige Ausgaben	138 414	4 471	2 241	2 984
27	abzüglich: Zahlungen von gleicher Ebene	1	-	-	1
28	Ausgaben der Kapitalrechnung	33 288	3 555	87	10 742
	davon				
29	Sachinvestitionen	13 791	1 216	-	2 780
	darunter				
30	Baumaßnahmen	11 071	1 195	-	1 232
31	Kredittilgungen bei Verwaltungen	-	-	-	-
32	sonstige Ausgaben	19 497	2 339	87	7 961
33	abzüglich: Zahlungen von gleicher Ebene	-	-	-	-
34	Finanzierungssaldo	-218 754	19 394	-2 328	-28 434

Aufgabenbereich							Lfd. Nr.
331	342	35	darunter		360	37	
Theater	Sonstige Kulturpflege	Volksbildung, kulturelle Bildung	350	352	Naturschutz und Landschafts- pflege	kirchliche Angelegenheiten, weltanschauliche Gemeinschaften	
			Volks- hochschulen	nichtwissen- schaftliche Bibliotheken			
5 363	-	6 410	2 695	3 441	3 026	-	01
3 442	-	4 571	2 695	1 602	2 976	-	02
-	-	-	-	-	-	-	03
-	-	-	-	-	-	-	04
-	-	-	-	-	-	-	05
-	-	-	-	-	-	-	06
-	-	-	-	-	-	-	07
-	-	-	-	-	-	-	08
-	-	-	-	-	-	-	09
13	-	693	693	-	687	-	10
2	-	176	176	-	284	-	11
2 255	-	2 910	1 775	945	1 891	-	12
1 173	-	792	51	657	114	-	13
-	-	-	-	-	-	-	14
1 920	-	1 839	-	1 839	51	-	15
1 918	-	1 831	-	1 831	51	-	16
-	-	-	-	-	-	-	17
2	-	8	-	8	-	-	18
-	-	-	-	-	-	-	19
130 270	381	32 327	4 952	26 319	13 272	-	20
125 882	381	27 865	4 776	22 043	12 619	-	21
21 545	-	16 562	2 568	13 063	7 451	-	22
4 873	-	4 705	738	3 856	5 115	-	23
-	-	-	-	-	-	-	24
-	-	-	-	-	-	-	25
99 464	381	6 597	1 470	5 124	54	-	26
-	-	-	-	-	-	-	27
4 388	-	4 462	176	4 277	653	-	28
4 013	-	4 462	176	4 277	653	-	29
3 783	-	3 988	95	3 893	457	-	30
-	-	-	-	-	-	-	31
375	-	-	-	-	-	-	32
-	-	-	-	-	-	-	33
-124 907	-381	-25 917	-2 257	-22 878	-10 246	-	34

Noch: 2.4.1 Einnahmen und Ausgaben der Kreisfreien Städte des Freistaates Sachsen
nach Aufgabenbereichen (in 1 000 €)

Lfd. Nr.	Art der Einnahmen/Ausgaben	Einzelplan 4 Soziale Sicherheit	Darunter		
			40	41	420
			Verwaltung der sozialen Angelegen- heiten	Sozialhilfe nach dem Sozialgesetzbuch Zwölftes Buch (SGB XII)	Leistungen nach Asylbe- werberleis- tungsgesetz
01	Bereinigte Einnahmen	317 880	17 773	8 987	3 992
	davon				
02	Einnahmen der laufenden Rechnung	306 619	17 773	8 987	3 992
	davon				
03	Steuern (netto)	-	-	-	-
	darunter				
04	Gemeindeanteil an der Einkommensteuer	-	-	-	-
05	Gemeindeanteil an der Umsatzsteuer	-	-	-	-
06	Gewerbesteuer (netto)	-	-	-	-
07	Grundsteuer A und B	-	-	-	-
08	Schlüsselzuweisungen vom Land	-	-	-	-
09	Bedarfs- und sonst. allgem. Zuweis. v. Land	-	-	-	-
10	Erstattungen und laufende Zuweis. v. Land	219 359	34	2 713	3 661
11	Erstattungen und laufende Zuweis. v. Bund	15 966	-	2	-
12	Gebühren, zweckgebundene Abgaben	23 706	7	-	-
13	sonstige Einnahmen	53 502	17 733	6 306	331
14	abzüglich: Zahlungen von gleicher Ebene	5 915	-	33	-
15	Einnahmen der Kapitalrechnung	11 261	-	-	-
	davon				
16	Zuweisungen für Investitionen vom Land	11 030	-	-	-
17	Kreditaufnahme bei Verwaltungen	-	-	-	-
18	sonstige Einnahmen	231	-	-	-
19	abzüglich: Zahlungen von gleicher Ebene	-	-	-	-
20	Bereinigte Ausgaben	1 187 697	56 929	110 550	10 940
	davon				
21	Ausgaben der laufenden Rechnung	1 154 070	56 725	110 462	10 940
	davon				
22	Personalausgaben	188 364	41 204	10 332	440
23	laufender Sachaufwand	41 425	13 936	1 799	4
24	soziale Leistungen	614 563	1 584	98 356	10 496
25	Zinsausgaben	-	-	-	-
26	sonstige Ausgaben	315 633	-	8	-
27	abzüglich: Zahlungen von gleicher Ebene	5 915	-	33	-
28	Ausgaben der Kapitalrechnung	33 627	204	89	-
	davon				
29	Sachinvestitionen	15 614	204	89	-
	darunter				
30	Baumaßnahmen	14 445	-	-	-
31	Kredittilgungen bei Verwaltungen	-	-	-	-
32	sonstige Ausgaben	18 013	-	-	-
33	abzüglich: Zahlungen von gleicher Ebene	-	-	-	-
34	Finanzierungssaldo	-869 817	-39 155	-101 563	-6 948

Aufgabenbereich							Lfd. Nr.
43	45	46	darunter	47	48	49	
Soziale Einrichtungen und Dienste	Kinder- und Jugendhilfe nach dem SGB VIII	Einrichtungen der Jugendhilfe (eigene Einrichtungen)	464	Förderung von anderen Trägern der Wohlfahrts- pflege und Jugendhilfe	weitere soziale Leistungen	sonstige soziale Angelegenheiten	
			Tages- einrichtungen für Kinder				
9 363	12 931	74 882	72 352	36 690	152 780	481	01
4 904	12 816	70 915	68 384	33 973	152 780	479	02
-	-	-	-	-	-	-	03
-	-	-	-	-	-	-	04
-	-	-	-	-	-	-	05
-	-	-	-	-	-	-	06
-	-	-	-	-	-	-	07
-	-	-	-	-	-	-	08
-	-	-	-	-	-	-	09
2 509	3 083	41 430	40 668	33 206	132 721	1	10
11	1 541	239	239	-	14 172	1	11
2 274	1 791	19 627	18 831	-	3	4	12
1 054	10 357	10 575	9 296	767	5 906	473	13
945	3 957	957	650	-	22	-	14
4 460	115	3 968	3 968	2 717	-	2	15
4 460	102	3 916	3 916	2 553	-	-	16
-	-	-	-	-	-	-	17
-	13	51	51	164	-	2	18
-	-	-	-	-	-	-	19
10 366	162 902	249 763	233 654	116 432	397 649	72 167	20
4 573	162 517	225 985	210 541	113 108	397 649	72 112	21
1 874	24 013	83 425	76 189	306	18 691	8 078	22
1 043	2 335	18 114	16 605	385	3 236	574	23
-	125 071	-	-	9 260	368 604	1 191	24
-	-	-	-	-	-	-	25
2 601	15 055	125 403	118 396	103 156	7 140	62 269	26
945	3 957	957	650	-	22	-	27
5 793	385	23 778	23 113	3 324	-	54	28
4 383	117	10 768	10 103	-	-	54	29
4 363	-	10 082	9 466	-	-	-	30
-	-	-	-	-	-	-	31
1 410	267	13 011	13 011	3 324	-	-	32
-	-	-	-	-	-	-	33
-1 003	-149 971	-174 881	-161 303	-79 742	-244 869	-71 686	34

Noch: 2.4.1 Einnahmen und Ausgaben der Kreisfreien Städte des Freistaates Sachsen
nach Aufgabenbereichen (in 1 000 €)

Lfd. Nr.	Art der Einnahmen/Ausgaben	Einzelplan 5 Gesundheit, Sport, Erholung	Davon		
			50 Gesundheits- verwaltung	51 Kranken- häuser	54 sonstige Einrichtungen und Maßnahmen der Gesund- heitspflege
01	Bereinigte Einnahmen	54 442	845	-	39 254
	davon				
02	Einnahmen der laufenden Rechnung	47 363	845	-	39 206
	davon				
03	Steuern (netto)	-	-	-	-
	darunter				
04	Gemeindeanteil an der Einkommensteuer	-	-	-	-
05	Gemeindeanteil an der Umsatzsteuer	-	-	-	-
06	Gewerbesteuer (netto)	-	-	-	-
07	Grundsteuer A und B	-	-	-	-
08	Schlüsselzuweisungen vom Land	-	-	-	-
09	Bedarfs- und sonst. allgem. Zuweis. v. Land	-	-	-	-
10	Erstattungen und laufende Zuweis. v. Land	3 407	184	-	3 039
11	Erstattungen und laufende Zuweis. v. Bund	285	37	-	102
12	Gebühren, zweckgebundene Abgaben	33 069	469	-	31 133
13	sonstige Einnahmen	10 703	185	-	5 003
14	abzüglich: Zahlungen von gleicher Ebene	101	30	-	71
15	Einnahmen der Kapitalrechnung	7 079	-	-	48
	davon				
16	Zuweisungen für Investitionen vom Land	6 215	-	-	13
17	Kreditaufnahme bei Verwaltungen	-	-	-	-
18	sonstige Einnahmen	864	-	-	34
19	abzüglich: Zahlungen von gleicher Ebene	-	-	-	-
20	Bereinigte Ausgaben	167 180	7 252	1 413	56 156
	davon				
21	Ausgaben der laufenden Rechnung	145 254	7 193	500	55 134
	davon				
22	Personalausgaben	53 260	6 063	-	26 266
23	laufender Sachaufwand	53 226	941	500	22 833
24	soziale Leistungen	-	-	-	-
25	Zinsausgaben	-	-	-	-
26	sonstige Ausgaben	38 868	219	-	6 105
27	abzüglich: Zahlungen von gleicher Ebene	101	30	-	71
28	Ausgaben der Kapitalrechnung	21 926	59	913	1 022
	davon				
29	Sachinvestitionen	12 784	59	-	1 022
	darunter				
30	Baumaßnahmen	10 924	0	-	65
31	Kredittilgungen bei Verwaltungen	-	-	-	-
32	sonstige Ausgaben	9 142	-	913	-
33	abzüglich: Zahlungen von gleicher Ebene	-	-	-	-
34	Finanzierungssaldo	-112 738	-6 407	-1 413	-16 902

Aufgabenbereich							Lfd. Nr.
darunter		55	56	57	58	59	
541	544	Förderung des Sports	eigene Sportstätten	Bade- anstalten	Park- und Gartenanlagen	sonstige Erholungs- einrichtungen	
Rettungs- dienst	Drogen- und Suchtberatung						
34 222	739	653	6 313	6	7 370	-	01
34 190	739	646	2 241	6	4 418	-	02
-	-	-	-	-	-	-	03
-	-	-	-	-	-	-	04
-	-	-	-	-	-	-	05
-	-	-	-	-	-	-	06
-	-	-	-	-	-	-	07
-	-	-	-	-	-	-	08
-	-	-	-	-	-	-	09
-	636	5	-	-	178	-	10
-	102	-	135	-	11	-	11
30 438	0	278	911	-	278	-	12
3 823	-	363	1 195	6	3 951	-	13
71	-	-	-	-	-	-	14
32	-	7	4 073	-	2 952	-	15
-	-	-	3 779	-	2 423	-	16
-	-	-	-	-	-	-	17
32	-	7	294	-	529	-	18
-	-	-	-	-	-	-	19
32 603	2 561	10 621	50 131	5 031	36 575	-	20
31 702	2 561	10 528	35 327	5 031	31 540	-	21
11 845	-	2 331	5 635	-	12 965	-	22
19 853	1 948	2 913	7 910	31	18 097	-	23
-	-	-	-	-	-	-	24
-	-	-	-	-	-	-	25
76	613	5 284	21 782	5 000	478	-	26
71	-	-	-	-	-	-	27
900	-	93	14 804	-	5 035	-	28
900	-	93	6 626	-	4 983	-	29
65	-	-	6 249	-	4 609	-	30
-	-	-	-	-	-	-	31
-	-	-	8 178	-	52	-	32
-	-	-	-	-	-	-	33
1 620	-1 822	-9 968	-43 818	-5 025	-29 205	-	34

Noch: 2.4.1 Einnahmen und Ausgaben der Kreisfreien Städte des Freistaates Sachsen
nach Aufgabenbereichen (in 1 000 €)

Lfd. Nr.	Art der Einnahmen/Ausgaben	Einzelplan 6 Bau- und Wohnungs- wesen, Verkehr	Davon		
			60	61	62
			Bau- verwaltung	Städte- planung, Vermessung, Bauordnung	Wohnungs- bauförderung und -fürsorge, Wohnungs- unternehmen
01	Bereinigte Einnahmen	189 915	4 319	72 260	13 852
	davon				
02	Einnahmen der laufenden Rechnung	73 317	2 027	28 093	2 829
	davon				
03	Steuern (netto)	-	-	-	-
	darunter				
04	Gemeindeanteil an der Einkommensteuer	-	-	-	-
05	Gemeindeanteil an der Umsatzsteuer	-	-	-	-
06	Gewerbesteuer (netto)	-	-	-	-
07	Grundsteuer A und B	-	-	-	-
08	Schlüsselzuweisungen vom Land	-	-	-	-
09	Bedarfs- und sonst. allgem. Zuweis. v. Land	-	-	-	-
10	Erstattungen und laufende Zuweis. v. Land	32 006	49	12 163	2 227
11	Erstattungen und laufende Zuweis. v. Bund	362	99	131	132
12	Gebühren, zweckgebundene Abgaben	30 452	559	13 500	139
13	sonstige Einnahmen	10 602	1 320	2 404	331
14	abzüglich: Zahlungen von gleicher Ebene	105	-	105	-
15	Einnahmen der Kapitalrechnung	116 598	2 292	44 167	11 023
	davon				
16	Zuweisungen für Investitionen vom Land	99 638	149	39 603	10 149
17	Kreditaufnahme bei Verwaltungen	-	-	-	-
18	sonstige Einnahmen	16 960	2 144	4 564	875
19	abzüglich: Zahlungen von gleicher Ebene	-	-	-	-
20	Bereinigte Ausgaben	350 942	28 401	120 551	15 562
	davon				
21	Ausgaben der laufenden Rechnung	198 044	25 943	72 787	7 285
	davon				
22	Personalausgaben	79 152	22 636	47 712	3 863
23	laufender Sachaufwand	98 580	3 065	8 754	1 246
24	soziale Leistungen	-	-	-	-
25	Zinsausgaben	-	-	-	-
26	sonstige Ausgaben	20 416	242	16 427	2 176
27	abzüglich: Zahlungen von gleicher Ebene	105	-	105	-
28	Ausgaben der Kapitalrechnung	152 898	2 458	47 764	8 277
	davon				
29	Sachinvestitionen	138 145	2 443	38 409	8 104
	darunter				
30	Baumaßnahmen	133 676	741	37 077	8 085
31	Kredittilgungen bei Verwaltungen	-	-	-	-
32	sonstige Ausgaben	14 753	15	9 355	174
33	abzüglich: Zahlungen von gleicher Ebene	-	-	-	-
34	Finanzierungssaldo	-161 027	-24 082	-48 291	-1 710

Aufgabenbereich								Lfd. Nr.
63	65	66	darunter	67	68	69		
Gemeinde- straßen	Kreis- straßen	Bundes- und Staatsstraßen	660	Straßen- beleuchtung und -reinigung	Einrichtungen für den ruhenden Verkehr	Wasserläufe, Wasserbau		
			Bundes- straßen					
57 534	679	17 126	13 314	3 327	11 446	9 370	01	
22 802	169	2 644	1 946	3 137	10 913	702	02	
-	-	-	-	-	-	-	03	
-	-	-	-	-	-	-	04	
-	-	-	-	-	-	-	05	
-	-	-	-	-	-	-	06	
-	-	-	-	-	-	-	07	
-	-	-	-	-	-	-	08	
-	-	-	-	-	-	-	09	
15 030	160	2 379	1 704	-	-	-	10	
-	-	-	-	-	-	-	11	
2 077	-	-	-	2 805	10 742	630	12	
5 696	9	266	242	332	170	72	13	
-	-	-	-	-	-	-	14	
34 732	511	14 482	11 368	190	534	8 668	15	
32 026	510	13 650	10 611	-	370	3 182	16	
-	-	-	-	-	-	-	17	
2 705	1	832	756	190	164	5 486	18	
-	-	-	-	-	-	-	19	
121 095	2 978	28 660	22 694	20 943	1 726	11 026	20	
58 998	1 289	7 175	4 916	19 763	880	3 923	21	
2 189	174	369	267	251	68	1 890	22	
56 101	1 115	6 330	4 434	19 124	813	2 033	23	
-	-	-	-	-	-	-	24	
-	-	-	-	-	-	-	25	
708	-	476	214	388	-	-	26	
-	-	-	-	-	-	-	27	
62 097	1 688	21 485	17 779	1 180	845	7 103	28	
59 595	1 585	20 766	17 329	386	845	6 012	29	
58 569	1 566	20 576	17 142	386	746	5 931	30	
-	-	-	-	-	-	-	31	
2 502	103	719	450	794	-	1 092	32	
-	-	-	-	-	-	-	33	
-63 561	-2 298	-11 534	-9 381	-17 615	9 721	-1 656	34	

Noch: 2.4.1 Einnahmen und Ausgaben der Kreisfreien Städte des Freistaates Sachsen
nach Aufgabenbereichen (in 1 000 €)

Lfd. Nr.	Art der Einnahmen/Ausgaben	Einzelplan 7 Öffentliche Einrichtungen, Wirtschafts- förderung	Davon		
			70	72	73
			Abwasser- beseitigung	Abfall- beseitigung	Märkte
01	Bereinigte Einnahmen	65 256	202	36 991	1 824
	davon				
02	Einnahmen der laufenden Rechnung	62 436	202	36 869	1 824
	davon				
03	Steuern (netto)	-	-	-	-
	darunter				
04	Gemeindeanteil an der Einkommensteuer	-	-	-	-
05	Gemeindeanteil an der Umsatzsteuer	-	-	-	-
06	Gewerbesteuer (netto)	-	-	-	-
07	Grundsteuer A und B	-	-	-	-
08	Schlüsselzuweisungen vom Land	-	-	-	-
09	Bedarfs- und sonst. allgem. Zuweis. v. Land	-	-	-	-
10	Erstattungen und laufende Zuweis. v. Land	12 754	-	-	-
11	Erstattungen und laufende Zuweis. v. Bund	77	-	-	-
12	Gebühren, zweckgebundene Abgaben	40 050	101	33 923	1 442
13	sonstige Einnahmen	9 556	101	2 946	382
14	abzüglich: Zahlungen von gleicher Ebene	-	-	-	-
15	Einnahmen der Kapitalrechnung	2 820	-	123	-
	davon				
16	Zuweisungen für Investitionen vom Land	1 182	-	-	-
17	Kreditaufnahme bei Verwaltungen	-	-	-	-
18	sonstige Einnahmen	1 637	-	123	-
19	abzüglich: Zahlungen von gleicher Ebene	-	-	-	-
20	Bereinigte Ausgaben	105 346	343	34 303	2 039
	davon				
21	Ausgaben der laufenden Rechnung	98 071	343	34 128	1 765
	davon				
22	Personalausgaben	11 217	332	2 111	706
23	laufender Sachaufwand	41 055	11	31 888	1 059
24	soziale Leistungen	-	-	-	-
25	Zinsausgaben	-	-	-	-
26	sonstige Ausgaben	45 800	-	129	-
27	abzüglich: Zahlungen von gleicher Ebene	-	-	-	-
28	Ausgaben der Kapitalrechnung	7 275	-	174	274
	davon				
29	Sachinvestitionen	5 491	-	174	274
	darunter				
30	Baumaßnahmen	4 248	-	108	264
31	Kredittilgungen bei Verwaltungen	-	-	-	-
32	sonstige Ausgaben	1 784	-	-	-
33	abzüglich: Zahlungen von gleicher Ebene	-	-	-	-
34	Finanzierungssaldo	-40 090	-141	2 688	-215

Aufgabenbereich							Lfd. Nr.
74	75	76	77	darunter	78	79	
Schlacht- und Viehhöfe	Bestattungs- wesen	sonstige öffentliche Einrichtungen	Hilfsbetriebe der Verwaltung	771 Bauhof	Förderung der Land- und Forstwirtschaft	Fremdenverkehr, sonstige Förderung von Wirtschaft und Verkehr	
-	4 913	1 575	-	-	567	19 183	01
-	4 913	1 575	-	-	567	16 486	02
-	-	-	-	-	-	-	03
-	-	-	-	-	-	-	04
-	-	-	-	-	-	-	05
-	-	-	-	-	-	-	06
-	-	-	-	-	-	-	07
-	-	-	-	-	-	-	08
-	-	-	-	-	-	-	09
-	551	-	-	-	62	12 141	10
-	-	-	-	-	-	77	11
-	4 283	189	-	-	24	87	12
-	79	1 386	-	-	481	4 181	13
-	-	-	-	-	-	-	14
-	-	-	-	-	-	2 697	15
-	-	-	-	-	-	1 182	16
-	-	-	-	-	-	-	17
-	-	-	-	-	-	1 515	18
-	-	-	-	-	-	-	19
-	5 636	455	-	-	970	61 600	20
-	4 719	455	-	-	955	55 705	21
-	2 488	-	-	-	628	4 953	22
-	1 799	455	-	-	324	5 518	23
-	-	-	-	-	-	-	24
-	-	-	-	-	-	-	25
-	432	-	-	-	4	45 235	26
-	-	-	-	-	-	-	27
-	917	-	-	-	15	5 895	28
-	917	-	-	-	15	4 111	29
-	784	-	-	-	-	3 092	30
-	-	-	-	-	-	-	31
-	-	-	-	-	-	1 784	32
-	-	-	-	-	-	-	33
-	-723	1 120	-	-	-402	-42 417	34

Noch: 2.4.1 Einnahmen und Ausgaben Kreisfreien Städte des Freistaates Sachsen
nach Aufgabenbereichen (in 1 000 €)

Lfd. Nr.	Art der Einnahmen/Ausgaben	Einzelplan 8 Wirtschaftliche Unternehmen, allgemeines Grund- und Sonder- vermögen	Darunter		
			81	82 und 83	84
			Versorgungs- unternehmen	Verkehrs- sowie kombinierte Versorgungs- und Verkehrs- unternehmen	Unternehmen der Wirtschafts- förderung
01	Bereinigte Einnahmen	121 380	53 373	4 020	295
	davon				
02	Einnahmen der laufenden Rechnung	99 708	53 373	3 987	281
	davon				
03	Steuern (netto)	-	-	-	-
	darunter				
04	Gemeindeanteil an der Einkommensteuer	-	-	-	-
05	Gemeindeanteil an der Umsatzsteuer	-	-	-	-
06	Gewerbesteuer (netto)	-	-	-	-
07	Grundsteuer A und B	-	-	-	-
08	Schlüsselzuweisungen vom Land	-	-	-	-
09	Bedarfs- und sonst. allgem. Zuweis. v. Land	-	-	-	-
10	Erstattungen und laufende Zuweis. v. Land	25	-	25	-
11	Erstattungen und laufende Zuweis. v. Bund	-	-	-	-
12	Gebühren, zweckgebundene Abgaben	5 548	2	2 710	-
13	sonstige Einnahmen	94 135	53 371	1 253	281
14	abzüglich: Zahlungen von gleicher Ebene	-	-	-	-
15	Einnahmen der Kapitalrechnung	21 672	-	33	14
	davon				
16	Zuweisungen für Investitionen vom Land	304	-	33	-
17	Kreditaufnahme bei Verwaltungen	-	-	-	-
18	sonstige Einnahmen	21 368	-	-	14
19	abzüglich: Zahlungen von gleicher Ebene	-	-	-	-
20	Bereinigte Ausgaben	42 039	1 244	24 483	198
	davon				
21	Ausgaben der laufenden Rechnung	32 180	725	22 678	-
	davon				
22	Personalausgaben	20 208	44	19 670	-
23	laufender Sachaufwand	6 583	178	2 751	-
24	soziale Leistungen	-	-	-	-
25	Zinsausgaben	-	-	-	-
26	sonstige Ausgaben	5 388	503	257	-
27	abzüglich: Zahlungen von gleicher Ebene	-	-	-	-
28	Ausgaben der Kapitalrechnung	9 860	519	1 805	198
	davon				
29	Sachinvestitionen	5 958	-	950	-
	darunter				
30	Baumaßnahmen	1 275	-	941	-
31	Kredittilgungen bei Verwaltungen	-	-	-	-
32	sonstige Ausgaben	3 901	519	855	198
33	abzüglich: Zahlungen von gleicher Ebene	-	-	-	-
34	Finanzierungssaldo	79 341	52 130	-20 462	98

Aufgabenbereich				Einzelplan 9 Allgemeine Finanz- wirtschaft	Darunter Aufgabenbereich		Lfd. Nr.
85	86 und 87	88	89		90	91	
Land- und forstwirt- schaftliche Unternehmen	Kur- u. Bade- betriebe, sonstige wirtschaftliche Unternehmen	Allgemeines Grundvermögen	Allgemeines Sonder- vermögen		Steuern, allgemeine Zuweisungen und allgemeine Umlagen	Sonstige allgemeine Finanz- wirtschaft	
236	41 529	21 625	-	2 134 381	2 092 885	41 496	01
236	41 529	-	-	2 070 939	2 029 443	41 496	02
-	-	-	-	1 004 852	1 004 852	-	03
-	-	-	-	246 318	246 318	-	04
-	-	-	-	76 096	76 096	-	05
-	-	-	-	475 965	475 965	-	06
-	-	-	-	197 654	197 654	-	07
-	-	-	-	844 863	844 863	-	08
-	-	-	-	176 580	176 580	-	09
-	-	-	-	-	-	-	10
-	-	-	-	-	-	-	11
-	2 836	-	-	-	-	-	12
236	38 693	-	-	44 643	3 147	41 496	13
-	-	-	-	-	-	-	14
-	-	21 625	-	63 442	63 442	-	15
-	-	271	-	63 442	63 442	-	16
-	-	-	-	-	-	-	17
-	-	21 354	-	-	-	-	18
-	-	-	-	-	-	-	19
-	9 964	4 569	-	124 061	91 967	32 094	20
-	7 196	-	-	123 850	91 756	32 094	21
-	494	-	-	-	-	-	22
-	2 073	-	-	2 001	1 266	735	23
-	-	-	-	-	-	-	24
-	-	-	-	31 359	-	31 359	25
-	4 629	-	-	90 490	90 490	-	26
-	-	-	-	-	-	-	27
-	2 769	4 569	-	211	211	-	28
-	439	4 569	-	-	-	-	29
-	334	-	-	-	-	-	30
-	-	-	-	-	-	-	31
-	2 329	-	-	211	211	-	32
-	-	-	-	-	-	-	33
236	31 565	17 056	-	2 010 320	2 000 918	9 402	34

2.4.2 Einnahmen und Ausgaben der kreisangehörigen Gemeinden des Freistaates Sachsen nach Aufgabenbereichen (in 1 000 €)

Lfd. Nr.	Art der Einnahmen/Ausgaben	Einzelplan 0 Allgemeine Verwaltung	Darunter		
			00	01	02
			Gemeinde- organe	Rechnungs- prüfung	Haupt- verwaltung
01	Bereinigte Einnahmen	77 439	608	208	55 301
	davon				
02	Einnahmen der laufenden Rechnung	56 021	605	208	35 821
	davon				
03	Steuern (netto)	-	-	-	-
	darunter				
04	Gemeindeanteil an der Einkommensteuer	-	-	-	-
05	Gemeindeanteil an der Umsatzsteuer	-	-	-	-
06	Gewerbesteuer (netto)	-	-	-	-
07	Grundsteuer A und B	-	-	-	-
08	Schlüsselzuweisungen vom Land	-	-	-	-
09	Bedarfs- und sonst. allgem. Zuweis. v. Land	-	-	-	-
10	Erstattungen und laufende Zuweis. v. Land	2 444	54	-	1 522
11	Erstattungen und laufende Zuweis. v. Bund	1 240	1	-	1 087
12	Gebühren, zweckgebundene Abgaben	5 060	9	125	1 690
13	sonstige Einnahmen	72 851	640	493	43 355
14	abzüglich: Zahlungen von gleicher Ebene	25 575	99	410	11 832
15	Einnahmen der Kapitalrechnung	21 418	3	-	19 480
	davon				
16	Zuweisungen für Investitionen vom Land	3 826	-	-	3 194
17	Kreditaufnahme bei Verwaltungen	-	-	-	-
18	sonstige Einnahmen	18 197	3	-	16 882
19	abzüglich: Zahlungen von gleicher Ebene	605	-	-	596
20	Bereinigte Ausgaben	474 029	60 636	3 699	252 484
	davon				
21	Ausgaben der laufenden Rechnung	439 050	60 523	3 699	230 162
	davon				
22	Personalausgaben	318 445	55 351	3 596	150 373
23	laufender Sachaufwand	119 614	4 395	460	74 120
24	soziale Leistungen	-	-	-	-
25	Zinsausgaben	-	-	-	-
26	sonstige Ausgaben	26 564	876	54	17 501
27	abzüglich: Zahlungen von gleicher Ebene	25 575	99	410	11 832
28	Ausgaben der Kapitalrechnung	34 980	112	-	22 322
	davon				
29	Sachinvestitionen	31 560	64	-	18 975
	darunter				
30	Baumaßnahmen	13 980	9	-	12 505
31	Kredittilgungen bei Verwaltungen	-	-	-	-
32	sonstige Ausgaben	4 024	49	-	3 942
33	abzüglich: Zahlungen von gleicher Ebene	605	-	-	596
34	Finanzierungssaldo	-396 590	-60 028	-3 492	-197 183

Aufgabenbereich			Einzelplan 1 Öffentliche Sicherheit und Ordnung	Darunter Aufgabenbereich			Lfd. Nr.
03	05	06		11	13	14	
Finanz- verwaltung	Besondere Dienststellen der allgemeinen Verwaltung	Einrichtungen für die gesamte Verwaltung		Öffentliche Ordnung	Feuer- schutz	Kata- strophen- schutz	
13 645	3 854	3 800	56 611	34 263	21 337	722	01
12 335	3 851	3 177	40 995	33 745	6 985	246	02
-	-	-	-	-	-	-	03
-	-	-	-	-	-	-	04
-	-	-	-	-	-	-	05
-	-	-	-	-	-	-	06
-	-	-	-	-	-	-	07
-	-	-	-	-	-	-	08
-	-	-	-	-	-	-	09
50	802	16	943	59	720	161	10
44	7	100	232	102	106	22	11
273	2 807	155	26 766	23 680	3 083	3	12
17 591	1 043	8 971	17 422	11 421	5 890	91	13
5 623	809	6 066	4 367	1 518	2 813	31	14
1 310	3	623	15 615	519	14 352	476	15
160	2	470	13 709	487	12 577	476	16
-	-	-	-	-	-	-	17
1 150	0	162	3 597	53	3 444	-	18
-	-	9	1 690	21	1 669	-	19
86 043	16 540	53 183	188 523	83 421	102 802	1 853	20
84 143	16 467	42 611	144 664	82 370	61 503	751	21
77 943	14 637	15 510	93 453	62 844	30 361	238	22
9 667	1 862	28 701	51 196	18 185	32 490	496	23
-	-	-	-	-	-	-	24
-	-	-	-	-	-	-	25
2 157	778	4 466	4 383	2 858	1 465	48	26
5 623	809	6 066	4 367	1 518	2 813	31	27
1 899	72	10 573	43 859	1 051	41 299	1 102	28
1 870	72	10 577	45 119	1 019	42 594	1 099	29
440	3	1 023	24 309	449	22 525	950	30
-	-	-	-	-	-	-	31
29	-	5	431	54	374	3	32
-	-	9	1 690	21	1 669	-	33
-72 397	-12 686	-49 383	-131 913	-49 158	-81 465	-1 131	34

Noch: 2.4.2 Einnahmen und Ausgaben der kreisangehörigen Gemeinden des Freistaates Sachsen
nach Aufgabenbereichen (in 1 000 €)

Lfd. Nr.	Art der Einnahmen/Ausgaben	Einzelplan 17 Kosten des August- Hochwassers 2002 und Abwicklung der Folgen	Davon		
			170	171	172
			Allgemeine Verwaltung	Öffentliche Sicherheit und Ordnung	Schulen
01	Bereinigte Einnahmen	285	87	-	-
	davon				
02	Einnahmen der laufenden Rechnung	16	-	-	-
	davon				
03	Steuern (netto)	-	-	-	-
	darunter				
04	Gemeindeanteil an der Einkommensteuer	-	-	-	-
05	Gemeindeanteil an der Umsatzsteuer	-	-	-	-
06	Gewerbesteuer (netto)	-	-	-	-
07	Grundsteuer A und B	-	-	-	-
08	Schlüsselzuweisungen vom Land	-	-	-	-
09	Bedarfs- und sonst. allgem. Zuweis. v. Land	-	-	-	-
10	Erstattungen und laufende Zuweis. v. Land	3	-	-	-
11	Erstattungen und laufende Zuweis. v. Bund	-	-	-	-
12	Gebühren, zweckgebundene Abgaben	-	-	-	-
13	sonstige Einnahmen	19	-	-	-
14	abzüglich: Zahlungen von gleicher Ebene	6	-	-	-
15	Einnahmen der Kapitalrechnung	269	87	-	-
	davon				
16	Zuweisungen für Investitionen vom Land	169	7	-	-
17	Kreditaufnahme bei Verwaltungen	-	-	-	-
18	sonstige Einnahmen	100	80	-	-
19	abzüglich: Zahlungen von gleicher Ebene	-	-	-	-
20	Bereinigte Ausgaben	446	47	11	0
	davon				
21	Ausgaben der laufenden Rechnung	39	17	0	-
	davon				
22	Personalausgaben	10	10	-	-
23	laufender Sachaufwand	25	7	0	-
24	soziale Leistungen	-	-	-	-
25	Zinsausgaben	-	-	-	-
26	sonstige Ausgaben	10	-	-	-
27	abzüglich: Zahlungen von gleicher Ebene	6	-	-	-
28	Ausgaben der Kapitalrechnung	407	31	11	0
	davon				
29	Sachinvestitionen	407	31	11	0
	darunter				
30	Baumaßnahmen	385	30	9	0
31	Kredittilgungen bei Verwaltungen	-	-	-	-
32	sonstige Ausgaben	-	-	-	-
33	abzüglich: Zahlungen von gleicher Ebene	-	-	-	-
34	Finanzierungssaldo	-160	39	-11	-0

Aufgabenbereich							Lfd. Nr.
173	174	175	176	177	178	179	
Wissenschaft, Forschung, Kulturpflege	Soziale Sicherung	Gesundheit, Sport, Erholung	Bau- und Wohnungs- wesen, Verkehr	Öffentliche Einrichtungen, Wirtschafts- förderung	Wirtschaftliche Unternehmen, allgemeines Grund- und Sondervermögen	Allgemeine Finanzwirtschaft	
1	12	-	178	-	8	-	01
-	-	-	13	-	3	-	02
-	-	-	-	-	-	-	03
-	-	-	-	-	-	-	04
-	-	-	-	-	-	-	05
-	-	-	-	-	-	-	06
-	-	-	-	-	-	-	07
-	-	-	-	-	-	-	08
-	-	-	-	-	-	-	09
-	-	-	0	-	3	-	10
-	-	-	-	-	-	-	11
-	-	-	-	-	-	-	12
-	-	-	13	-	6	-	13
-	-	-	-	-	6	-	14
1	12	-	165	-	5	-	15
0	-	-	162	-	-	-	16
-	-	-	-	-	-	-	17
1	12	-	2	-	5	-	18
-	-	-	-	-	-	-	19
1	30	43	147	-	166	-	20
-	5	1	17	-	-1	-	21
-	-	-	-	-	-	-	22
-	-	1	17	-	-	-	23
-	-	-	-	-	-	-	24
-	-	-	-	-	-	-	25
-	5	-	-	-	5	-	26
-	-	-	-	-	6	-	27
1	25	42	130	-	167	-	28
1	25	42	130	-	167	-	29
1	7	42	128	-	167	-	30
-	-	-	-	-	-	-	31
-	-	-	-	-	-	-	32
-	-	-	-	-	-	-	33
-	-18	-43	31	-	-158	-	34

Noch: 2.4.2 Einnahmen und Ausgaben der kreisangehörigen Gemeinden des Freistaates Sachsen
nach Aufgabenbereichen (in 1 000 €)

Lfd. Nr.	Art der Einnahmen/Ausgaben	Einzelplan 2 Schulen	Darunter		
			20	211	225
			Schul- verwaltung	Grund- schulen	Mittelschulen mit Mittel- und Hauptschulzügen
01	Bereinigte Einnahmen	99 986	842	42 407	38 805
	davon				
02	Einnahmen der laufenden Rechnung	20 932	200	12 067	5 126
	davon				
03	Steuern (netto)	-	-	-	-
	darunter				
04	Gemeindeanteil an der Einkommensteuer	-	-	-	-
05	Gemeindeanteil an der Umsatzsteuer	-	-	-	-
06	Gewerbesteuer (netto)	-	-	-	-
07	Grundsteuer A und B	-	-	-	-
08	Schlüsselzuweisungen vom Land	-	-	-	-
09	Bedarfs- und sonst. allgem. Zuweis. v. Land	-	-	-	-
10	Erstattungen und laufende Zuweis. v. Land	9 163	40	5 639	2 353
11	Erstattungen und laufende Zuweis. v. Bund	507	25	319	63
12	Gebühren, zweckgebundene Abgaben	1 833	24	968	479
13	sonstige Einnahmen	10 438	121	5 548	2 310
14	abzüglich: Zahlungen von gleicher Ebene	1 010	9	406	79
15	Einnahmen der Kapitalrechnung	79 054	642	30 340	33 678
	davon				
16	Zuweisungen für Investitionen vom Land	77 187	629	29 385	33 157
17	Kreditaufnahme bei Verwaltungen	-	-	-	-
18	sonstige Einnahmen	3 201	13	1 627	604
19	abzüglich: Zahlungen von gleicher Ebene	1 334	-	672	83
20	Bereinigte Ausgaben	318 233	12 682	144 807	104 670
	davon				
21	Ausgaben der laufenden Rechnung	160 409	8 657	74 457	47 228
	davon				
22	Personalausgaben	43 445	5 229	20 513	11 075
23	laufender Sachaufwand	113 056	1 928	52 883	35 219
24	soziale Leistungen	-	-	-	-
25	Zinsausgaben	-	-	-	-
26	sonstige Ausgaben	4 918	1 510	1 467	1 014
27	abzüglich: Zahlungen von gleicher Ebene	1 010	9	406	79
28	Ausgaben der Kapitalrechnung	157 823	4 024	70 349	57 442
	davon				
29	Sachinvestitionen	157 056	3 488	70 094	57 418
	darunter				
30	Baumaßnahmen	144 715	2 944	65 106	52 550
31	Kredittilgungen bei Verwaltungen	-	-	-	-
32	sonstige Ausgaben	2 101	536	928	107
33	abzüglich: Zahlungen von gleicher Ebene	1 334	-	672	83
34	Finanzierungssaldo	-218 247	-11 840	-102 400	-65 866

Aufgabenbereich								Lfd. Nr.
231	24	davon		27	29	darunter		
Gymnasien	Berufsbildende Schulen	241	248	Allgemein- bildende Förderschulen	übrige schulische Aufgaben	290	Schüler- beförderung	
		Berufsschulen, Fach- und Berufs- fachschulen	Berufsbildende Schulen für Behinderte					
12 343	75	74	1	3 840	1 673	42	01	
1 570	75	74	1	538	1 355	42	02	
-	-	-	-	-	-	-	03	
-	-	-	-	-	-	-	04	
-	-	-	-	-	-	-	05	
-	-	-	-	-	-	-	06	
-	-	-	-	-	-	-	07	
-	-	-	-	-	-	-	08	
-	-	-	-	-	-	-	09	
765	-	-	-	284	83	-	10	
40	-	-	-	29	31	-	11	
227	-	-	-	74	60	-	12	
766	229	228	1	255	1 209	70	13	
229	153	153	-	105	28	28	14	
10 773	-	-	-	3 302	318	-	15	
10 608	-	-	-	3 190	218	-	16	
-	-	-	-	-	-	-	17	
744	-	-	-	112	101	-	18	
579	-	-	-	-	-	-	19	
37 564	155	139	16	9 608	8 710	201	20	
17 776	155	139	16	4 186	7 914	201	21	
3 481	-	-	-	1 385	1 744	29	22	
14 252	309	292	16	2 837	5 613	199	23	
-	-	-	-	-	-	-	24	
-	-	-	-	-	-	-	25	
272	-	-	-	69	585	0	26	
229	153	153	-	105	28	28	27	
19 788	-	-	-	5 422	796	-	28	
19 959	-	-	-	5 422	673	-	29	
18 669	-	-	-	5 172	275	-	30	
-	-	-	-	-	-	-	31	
407	-	-	-	-	123	-	32	
579	-	-	-	-	-	-	33	
-25 221	-80	-65	-15	-5 767	-7 037	-159	34	

Noch: 2.4.2 Einnahmen und Ausgaben der kreisangehörigen Gemeinden des Freistaates Sachsen
nach Aufgabenbereichen (in 1 000 €)

Lfd. Nr.	Art der Einnahmen/Ausgaben	Einzelplan 3 Wissenschaft, Forschung, Kulturpflege	Darunter		
			30	31	321
			Verwaltung kultureller Angelegenheiten	Wissenschaft und Forschung	Museen, Sammlungen, Ausstellungen, Kunstgalerien
01	Bereinigte Einnahmen	38 890	2 362	1 090	11 766
	davon				
02	Einnahmen der laufenden Rechnung	27 081	2 313	835	7 709
	davon				
03	Steuern (netto)	-	-	-	-
	darunter				
04	Gemeindeanteil an der Einkommensteuer	-	-	-	-
05	Gemeindeanteil an der Umsatzsteuer	-	-	-	-
06	Gewerbesteuer (netto)	-	-	-	-
07	Grundsteuer A und B	-	-	-	-
08	Schlüsselzuweisungen vom Land	-	-	-	-
09	Bedarfs- und sonst. allgem. Zuweis. v. Land	-	-	-	-
10	Erstattungen und laufende Zuweis. v. Land	3 619	228	110	1 114
11	Erstattungen und laufende Zuweis. v. Bund	969	133	140	241
12	Gebühren, zweckgebundene Abgaben	7 612	555	152	2 159
13	sonstige Einnahmen	17 601	1 519	399	4 695
14	abzüglich: Zahlungen von gleicher Ebene	2 720	121	-33	499
15	Einnahmen der Kapitalrechnung	11 809	49	255	4 057
	davon				
16	Zuweisungen für Investitionen vom Land	9 127	43	434	3 004
17	Kreditaufnahme bei Verwaltungen	-	-	-	-
18	sonstige Einnahmen	3 184	10	-179	1 061
19	abzüglich: Zahlungen von gleicher Ebene	502	5	-	9
20	Bereinigte Ausgaben	122 749	15 697	3 146	27 846
	davon				
21	Ausgaben der laufenden Rechnung	101 707	15 272	2 371	20 195
	davon				
22	Personalausgaben	39 415	3 713	1 781	12 185
23	laufender Sachaufwand	28 358	3 203	491	6 743
24	soziale Leistungen	-	-	-	-
25	Zinsausgaben	-	-	-	-
26	sonstige Ausgaben	36 654	8 478	65	1 765
27	abzüglich: Zahlungen von gleicher Ebene	2 720	121	-33	499
28	Ausgaben der Kapitalrechnung	21 042	425	775	7 652
	davon				
29	Sachinvestitionen	20 063	289	744	7 369
	darunter				
30	Baumaßnahmen	15 862	221	284	5 033
31	Kredittilgungen bei Verwaltungen	-	-	-	-
32	sonstige Ausgaben	1 481	141	31	292
33	abzüglich: Zahlungen von gleicher Ebene	502	5	-	9
34	Finanzierungssaldo	-83 859	-13 335	-2 056	-16 080

Aufgabenbereich								Lfd. Nr.
331	342	35	darunter		360	37		
Theater	Sonstige Kulturpflege	Volksbildung, kulturelle Bildung	350	352	Naturschutz und Landschafts- pflege	kirchliche Angelegenheiten, weltanschauliche Gemeinschaften		
			Volks- hochschulen	nichtwissen- schaftliche Bibliotheken				
1 250	556	6 348	0	3 980	1 647	147	01	
672	406	5 003	0	3 890	766	1	02	
-	-	-	-	-	-	-	03	
-	-	-	-	-	-	-	04	
-	-	-	-	-	-	-	05	
-	-	-	-	-	-	-	06	
-	-	-	-	-	-	-	07	
-	-	-	-	-	-	-	08	
-	-	-	-	-	-	-	09	
-	14	1 374	-	1 145	59	0	10	
-	3	140	-	128	171	-	11	
268	113	891	0	639	37	-	12	
428	277	3 829	350	2 816	500	6	13	
25	1	1 231	350	839	1	5	14	
578	150	1 345	-	90	881	146	15	
547	146	1 107	-	54	343	79	16	
-	-	-	-	-	-	-	17	
32	4	238	-	36	537	67	18	
-	-	-	-	-	-	-	19	
16 499	1 647	24 873	1 604	18 620	2 793	524	20	
15 220	1 339	22 317	1 604	18 136	1 723	144	21	
357	49	14 728	-	13 705	630	2	22	
550	471	5 728	11	4 644	711	18	23	
-	-	-	-	-	-	-	24	
-	-	-	-	-	-	-	25	
14 338	819	3 091	1 942	626	382	128	26	
25	1	1 231	350	839	1	5	27	
1 279	308	2 556	-	484	1 070	381	28	
1 279	308	2 257	-	484	1 044	68	29	
976	293	1 646	-	20	976	68	30	
-	-	-	-	-	-	-	31	
0	-	299	-	-	26	313	32	
-	-	-	-	-	-	-	33	
-15 249	-1 092	-18 525	-1 603	-14 640	-1 146	-377	34	

Noch: 2.4.2 Einnahmen und Ausgaben der kreisangehörigen Gemeinden des Freistaates Sachsen
nach Aufgabenbereichen (in 1 000 €)

Lfd. Nr.	Art der Einnahmen/Ausgaben	Einzelplan 4 Soziale Sicherheit	Darunter		
			40	41	420
			Verwaltung der sozialen Angelegen- heiten	Sozialhilfe nach dem Sozialgesetzbuch Zwölftes Buch (SGB XII)	Leistungen nach Asylbe- werberleis- tungsgesetz
01	Bereinigte Einnahmen	364 031	5 456	62	2
	davon				
02	Einnahmen der laufenden Rechnung	344 525	5 446	62	2
	davon				
03	Steuern (netto)	-	-	-	-
	darunter				
04	Gemeindeanteil an der Einkommensteuer	-	-	-	-
05	Gemeindeanteil an der Umsatzsteuer	-	-	-	-
06	Gewerbesteuer (netto)	-	-	-	-
07	Grundsteuer A und B	-	-	-	-
08	Schlüsselzuweisungen vom Land	-	-	-	-
09	Bedarfs- und sonst. allgem. Zuweis. v. Land	-	-	-	-
10	Erstattungen und laufende Zuweis. v. Land	244 196	658	-	-
11	Erstattungen und laufende Zuweis. v. Bund	2 668	802	-	-
12	Gebühren, zweckgebundene Abgaben	71 217	9	-	-
13	sonstige Einnahmen	79 726	7 932	62	2
14	abzüglich: Zahlungen von gleicher Ebene	53 282	3 955	-	-
15	Einnahmen der Kapitalrechnung	19 506	10	-	-
	davon				
16	Zuweisungen für Investitionen vom Land	18 209	-	-	-
17	Kreditaufnahme bei Verwaltungen	-	-	-	-
18	sonstige Einnahmen	4 386	10	-	-
19	abzüglich: Zahlungen von gleicher Ebene	3 090	-	-	-
20	Bereinigte Ausgaben	734 225	14 448	35	4
	davon				
21	Ausgaben der laufenden Rechnung	673 011	14 440	35	4
	davon				
22	Personalausgaben	298 638	10 472	-	-
23	laufender Sachaufwand	58 208	1 747	-	-
24	soziale Leistungen	5 618	3 201	3	4
25	Zinsausgaben	-	-	-	-
26	sonstige Ausgaben	363 829	2 974	32	-
27	abzüglich: Zahlungen von gleicher Ebene	53 282	3 955	-	-
28	Ausgaben der Kapitalrechnung	61 213	8	-	-
	davon				
29	Sachinvestitionen	59 606	-0	-	-
	darunter				
30	Baumaßnahmen	54 772	-	-	-
31	Kredittilgungen bei Verwaltungen	-	-	-	-
32	sonstige Ausgaben	4 697	8	-	-
33	abzüglich: Zahlungen von gleicher Ebene	3 090	-	-	-
34	Finanzierungssaldo	-370 194	-8 992	27	-2

Aufgabenbereich							Lfd. Nr.
43	45	46	darunter	47	48	49	
Soziale Einrichtungen und Dienste	Kinder- und Jugendhilfe nach dem SGB VIII	Einrichtungen der Jugendhilfe (eigene Einrichtungen)	464	Förderung von anderen Trägern der Wohlfahrts- pflege und Jugendhilfe	weitere soziale Leistungen	sonstige soziale Angelegenheiten	
			Tages- einrichtungen für Kinder				
2 288	6 921	286 554	279 773	62 252	53	442	01
1 700	6 861	269 178	263 306	60 781	53	442	02
-	-	-	-	-	-	-	03
-	-	-	-	-	-	-	04
-	-	-	-	-	-	-	05
-	-	-	-	-	-	-	06
-	-	-	-	-	-	-	07
-	-	-	-	-	-	-	08
-	-	-	-	-	-	-	09
36	5 617	180 610	177 399	57 232	-	42	10
46	290	1 197	1 041	60	-	274	11
787	522	69 899	69 279	-	-	1	12
840	2 594	48 101	45 457	20 017	53	126	13
9	2 161	30 629	29 870	16 529	-	-	14
589	60	17 376	16 466	1 471	-	-	15
568	23	16 257	15 267	1 361	-	-	16
-	-	-	-	-	-	-	17
21	71	3 323	3 394	961	-	-	18
-	34	2 205	2 195	851	-	-	19
4 108	16 347	547 665	531 779	148 991	-	2 627	20
3 328	15 983	488 250	474 939	148 355	-	2 615	21
770	1 092	284 806	280 180	119	-	1 379	22
1 425	715	52 389	48 852	1 675	-	257	23
-	722	-	-	1 659	-	29	24
-	-	-	-	-	-	-	25
1 142	15 615	181 684	175 777	161 432	-	949	26
9	2 161	30 629	29 870	16 529	-	-	27
780	364	59 414	56 840	635	-	12	28
664	197	58 745	56 323	-	-	-	29
659	165	53 949	51 687	-	-	-	30
-	-	-	-	-	-	-	31
116	201	2 874	2 712	1 486	-	12	32
-	34	2 205	2 195	851	-	-	33
-1 819	-9 426	-261 111	-252 006	-86 739	53	-2 185	34

Noch: 2.4.2 Einnahmen und Ausgaben der kreisangehörigen Gemeinden des Freistaates Sachsen
nach Aufgabenbereichen (in 1 000 €)

Lfd. Nr.	Art der Einnahmen/Ausgaben	Einzelplan 5 Gesundheit, Sport, Erholung	Davon		
			50 Gesundheits- verwaltung	51 Kranken- häuser	54 sonstige Einrichtungen und Maßnahmen der Gesund- heitspflege
01	Bereinigte Einnahmen	54 386	0	603	759
	davon				
02	Einnahmen der laufenden Rechnung	26 221	0	603	356
	davon				
03	Steuern (netto)	-	-	-	-
	darunter				
04	Gemeindeanteil an der Einkommensteuer	-	-	-	-
05	Gemeindeanteil an der Umsatzsteuer	-	-	-	-
06	Gewerbesteuer (netto)	-	-	-	-
07	Grundsteuer A und B	-	-	-	-
08	Schlüsselzuweisungen vom Land	-	-	-	-
09	Bedarfs- und sonst. allgem. Zuweis. v. Land	-	-	-	-
10	Erstattungen und laufende Zuweis. v. Land	1 210	-	-	-
11	Erstattungen und laufende Zuweis. v. Bund	844	-	-	-
12	Gebühren, zweckgebundene Abgaben	10 662	0	-	4
13	sonstige Einnahmen	15 083	-	603	1 665
14	abzüglich: Zahlungen von gleicher Ebene	1 579	-	-	1 313
15	Einnahmen der Kapitalrechnung	28 165	-	-	403
	davon				
16	Zuweisungen für Investitionen vom Land	23 795	-	-	-
17	Kreditaufnahme bei Verwaltungen	-	-	-	-
18	sonstige Einnahmen	4 932	-	-	403
19	abzüglich: Zahlungen von gleicher Ebene	562	-	-	-
20	Bereinigte Ausgaben	160 291	5	202	-232
	davon				
21	Ausgaben der laufenden Rechnung	97 505	5	202	-340
	davon				
22	Personalausgaben	22 504	-	-	494
23	laufender Sachaufwand	55 108	3	7	386
24	soziale Leistungen	-	-	-	-
25	Zinsausgaben	-	-	-	-
26	sonstige Ausgaben	21 472	2	195	92
27	abzüglich: Zahlungen von gleicher Ebene	1 579	-	-	1 313
28	Ausgaben der Kapitalrechnung	62 786	-	-	108
	davon				
29	Sachinvestitionen	59 408	-	-	8
	darunter				
30	Baumaßnahmen	56 225	-	-	8
31	Kredittilgungen bei Verwaltungen	-	-	-	-
32	sonstige Ausgaben	3 940	-	-	100
33	abzüglich: Zahlungen von gleicher Ebene	562	-	-	-
34	Finanzierungssaldo	-105 905	-5	401	991

Aufgabenbereich							Lfd. Nr.
darunter		55	56	57	58	59	
541	544	Förderung des Sports	eigene Sportstätten	Bade- anstalten	Park- und Gartenanlagen	sonstige Erholungs- einrichtungen	
Rettungs- dienst	Drogen- und Suchtberatung						
-	-	1 311	27 194	9 303	8 601	6 615	01
-	-	1 147	11 147	7 355	1 980	3 632	02
-	-	-	-	-	-	-	03
-	-	-	-	-	-	-	04
-	-	-	-	-	-	-	05
-	-	-	-	-	-	-	06
-	-	-	-	-	-	-	07
-	-	-	-	-	-	-	08
-	-	-	-	-	-	-	09
-	-	11	534	6	405	253	10
-	-	30	163	30	488	133	11
-	-	226	5 635	3 074	56	1 668	12
1 313	-	882	4 980	4 245	1 101	1 607	13
1 313	-	2	164	1	71	29	14
-	-	164	16 046	1 949	6 621	2 983	15
-	-	109	15 083	1 026	5 186	2 391	16
-	-	-	-	-	-	-	17
-	-	305	1 170	923	1 457	673	18
-	-	250	207	-	23	81	19
-668	1	10 120	75 411	28 472	37 561	8 751	20
-668	1	9 505	34 947	21 641	26 461	5 083	21
493	-	1 352	6 589	5 725	6 879	1 464	22
149	-	1 113	23 473	8 932	18 660	2 534	23
-	-	-	-	-	-	-	24
-	-	-	-	-	-	-	25
2	1	7 042	5 050	6 985	992	1 114	26
1 313	-	2	164	1	71	29	27
-	-	615	40 464	6 831	11 099	3 668	28
-	-	266	38 314	6 157	11 110	3 553	29
-	-	178	37 164	5 832	9 830	3 212	30
-	-	-	-	-	-	-	31
-	-	599	2 358	674	13	197	32
-	-	250	207	-	23	81	33
668	-1	-8 810	-48 218	-19 169	-28 960	-2 136	34

Noch: 2.4.2 Einnahmen und Ausgaben der kreisangehörigen Gemeinden des Freistaates Sachsen
nach Aufgabenbereichen (in 1 000 €)

Lfd. Nr.	Art der Einnahmen/Ausgaben	Einzelplan 6 Bau- und Wohnungs- wesen, Verkehr	Davon		
			60	61	62
			Bau- verwaltung	Städte- planung, Vermessung, Bauordnung	Wohnungs- bauförderung und -fürsorge, Wohnungs- unternehmen
01	Bereinigte Einnahmen	380 418	4 005	161 722	7 444
	davon				
02	Einnahmen der laufenden Rechnung	98 495	2 190	10 988	2 699
	davon				
03	Steuern (netto)	-	-	-	-
	darunter				
04	Gemeindeanteil an der Einkommensteuer	-	-	-	-
05	Gemeindeanteil an der Umsatzsteuer	-	-	-	-
06	Gewerbesteuer (netto)	-	-	-	-
07	Grundsteuer A und B	-	-	-	-
08	Schlüsselzuweisungen vom Land	-	-	-	-
09	Bedarfs- und sonst. allgem. Zuweis. v. Land	-	-	-	-
10	Erstattungen und laufende Zuweis. v. Land	73 585	240	4 971	-
11	Erstattungen und laufende Zuweis. v. Bund	114	73	17	-
12	Gebühren, zweckgebundene Abgaben	14 313	788	3 902	6
13	sonstige Einnahmen	11 953	1 352	2 283	2 693
14	abzüglich: Zahlungen von gleicher Ebene	1 470	263	185	-
15	Einnahmen der Kapitalrechnung	281 923	1 815	150 734	4 746
	davon				
16	Zuweisungen für Investitionen vom Land	259 823	973	141 917	2 731
17	Kreditaufnahme bei Verwaltungen	-	-	-	-
18	sonstige Einnahmen	27 866	880	9 856	2 015
19	abzüglich: Zahlungen von gleicher Ebene	5 766	38	1 038	-
20	Bereinigte Ausgaben	685 639	57 475	245 877	8 945
	davon				
21	Ausgaben der laufenden Rechnung	249 563	55 614	38 572	2 936
	davon				
22	Personalausgaben	87 774	53 147	23 563	1 219
23	laufender Sachaufwand	149 617	2 638	11 055	1 238
24	soziale Leistungen	-	-	-	-
25	Zinsausgaben	-	-	-	-
26	sonstige Ausgaben	13 642	92	4 139	479
27	abzüglich: Zahlungen von gleicher Ebene	1 470	263	185	-
28	Ausgaben der Kapitalrechnung	436 076	1 861	207 305	6 009
	davon				
29	Sachinvestitionen	397 028	1 864	172 970	4 107
	darunter				
30	Baumaßnahmen	390 875	1 712	170 593	3 951
31	Kredittilgungen bei Verwaltungen	-	-	-	-
32	sonstige Ausgaben	44 815	35	35 373	1 902
33	abzüglich: Zahlungen von gleicher Ebene	5 766	38	1 038	-
34	Finanzierungssaldo	-305 221	-53 470	-84 154	-1 500

Aufgabenbereich								Lfd. Nr.
63	65	66	darunter	67	68	69		
Gemeinde- straßen	Kreis- straßen	Bundes- und Staatsstraßen	660	Straßen- beleuchtung und -reinigung	Einrichtungen für den ruhenden Verkehr	Wasserläufe, Wasserbau		
			Bundes- straßen					
178 792	1 455	2 329	158	6 835	9 835	8 000	01	
70 341	347	341	3	3 717	7 484	389	02	
-	-	-	-	-	-	-	03	
-	-	-	-	-	-	-	04	
-	-	-	-	-	-	-	05	
-	-	-	-	-	-	-	06	
-	-	-	-	-	-	-	07	
-	-	-	-	-	-	-	08	
-	-	-	-	-	-	-	09	
67 059	336	309	-	432	-	238	10	
22	-	-	-	-	-	2	11	
1 027	2	25	0	2 098	6 465	0	12	
3 208	9	7	2	1 226	1 025	149	13	
975	-	-	-	39	5	1	14	
108 451	1 108	1 989	156	3 118	2 351	7 611	15	
99 629	992	1 938	115	2 639	1 834	7 170	16	
-	-	-	-	-	-	-	17	
13 336	161	120	110	529	517	453	18	
4 513	46	70	70	49	-	12	19	
273 669	3 661	5 842	1 285	63 173	10 536	16 462	20	
87 831	1 026	1 659	481	54 645	2 652	4 628	21	
7 267	292	153	33	1 103	774	255	22	
74 271	525	1 342	377	52 839	1 787	3 923	23	
-	-	-	-	-	-	-	24	
-	-	-	-	-	-	-	25	
7 268	209	164	71	742	97	452	26	
975	-	-	-	39	5	1	27	
185 838	2 635	4 183	804	8 528	7 883	11 833	28	
183 170	2 601	4 214	840	8 562	7 836	11 703	29	
180 361	2 577	4 150	781	8 286	7 729	11 516	30	
-	-	-	-	-	-	-	31	
7 181	79	39	33	16	47	143	32	
4 513	46	70	70	49	-	12	33	
-94 878	-2 207	-3 513	-1 127	-56 338	-700	-8 462	34	

Noch: 2.4.2 Einnahmen und Ausgaben der kreisangehörigen Gemeinden des Freistaates Sachsen
nach Aufgabenbereichen (in 1 000 €)

Lfd. Nr.	Art der Einnahmen/Ausgaben	Einzelplan 7 Öffentliche Einrichtungen, Wirtschafts- förderung	Davon		
			70	72	73
			Abwasser- beseitigung	Abfall- beseitigung	Märkte
01	Bereinigte Einnahmen	124 879	55 456	2 117	2 871
	davon				
02	Einnahmen der laufenden Rechnung	81 129	43 758	2 086	2 846
	davon				
03	Steuern (netto)	-	-	-	-
	darunter				
04	Gemeindeanteil an der Einkommensteuer	-	-	-	-
05	Gemeindeanteil an der Umsatzsteuer	-	-	-	-
06	Gewerbesteuer (netto)	-	-	-	-
07	Grundsteuer A und B	-	-	-	-
08	Schlüsselzuweisungen vom Land	-	-	-	-
09	Bedarfs- und sonst. allgem. Zuweis. v. Land	-	-	-	-
10	Erstattungen und laufende Zuweis. v. Land	2 567	124	52	18
11	Erstattungen und laufende Zuweis. v. Bund	1 727	21	2	-
12	Gebühren, zweckgebundene Abgaben	60 511	41 353	1 591	1 825
13	sonstige Einnahmen	19 074	2 781	676	1 011
14	abzüglich: Zahlungen von gleicher Ebene	2 749	521	235	9
15	Einnahmen der Kapitalrechnung	43 750	11 698	31	26
	davon				
16	Zuweisungen für Investitionen vom Land	28 663	2 411	31	2
17	Kreditaufnahme bei Verwaltungen	-	-	-	-
18	sonstige Einnahmen	15 382	9 403	73	24
19	abzüglich: Zahlungen von gleicher Ebene	295	115	73	-
20	Bereinigte Ausgaben	292 501	61 686	3 745	3 042
	davon				
21	Ausgaben der laufenden Rechnung	208 329	42 415	3 662	2 904
	davon				
22	Personalausgaben	107 714	2 485	94	612
23	laufender Sachaufwand	66 422	18 370	1 685	2 231
24	soziale Leistungen	-	-	-	-
25	Zinsausgaben	-	-	-	-
26	sonstige Ausgaben	36 942	22 080	2 118	70
27	abzüglich: Zahlungen von gleicher Ebene	2 749	521	235	9
28	Ausgaben der Kapitalrechnung	84 172	19 271	83	138
	davon				
29	Sachinvestitionen	71 661	11 199	156	138
	darunter				
30	Baumaßnahmen	57 623	10 609	134	12
31	Kredittilgungen bei Verwaltungen	-	-	-	-
32	sonstige Ausgaben	12 806	8 187	-	-
33	abzüglich: Zahlungen von gleicher Ebene	295	115	73	-
34	Finanzierungssaldo	-167 622	-6 230	-1 628	-170

Aufgabenbereich							Lfd. Nr.
74	75	76	77	darunter	78	79	
Schlacht- und Viehhöfe	Bestattungs- wesen	sonstige öffentliche Einrichtungen	Hilfsbetriebe der Verwaltung	771	Förderung der Land- und Forstwirtschaft	Fremdenverkehr, sonstige Förderung von Wirtschaft und Verkehr	
				Bauhof			
-	12 891	8 117	7 940	7 081	1 742	33 744	01
-	11 927	4 605	6 748	6 014	1 192	7 968	02
-	-	-	-	-	-	-	03
-	-	-	-	-	-	-	04
-	-	-	-	-	-	-	05
-	-	-	-	-	-	-	06
-	-	-	-	-	-	-	07
-	-	-	-	-	-	-	08
-	-	-	-	-	-	-	09
-	309	76	331	304	24	1 632	10
-	145	106	1 306	1 095	2	145	11
-	10 715	1 120	363	325	5	3 540	12
-	797	3 328	5 483	4 547	1 161	3 837	13
-	38	25	735	258	-	1 186	14
-	963	3 513	1 192	1 067	550	25 776	15
-	747	3 417	201	201	550	21 304	16
-	-	-	-	-	-	-	17
-	219	138	1 004	869	0	4 521	18
-	2	42	13	3	-	50	19
0	12 782	16 539	129 333	115 849	1 795	63 580	20
0	9 861	8 810	116 378	104 468	858	23 441	21
-	3 482	1 529	91 165	81 965	138	8 210	22
0	5 546	6 857	24 962	21 964	649	6 121	23
-	-	-	-	-	-	-	24
-	-	-	-	-	-	-	25
-	872	449	985	797	71	10 297	26
-	38	25	735	258	-	1 186	27
-	2 921	7 728	12 955	11 382	937	40 139	28
-	2 666	7 638	12 939	11 355	933	35 992	29
-	2 435	7 453	1 836	1 720	876	34 267	30
-	-	-	-	-	-	-	31
-	258	132	29	29	4	4 196	32
-	2	42	13	3	-	50	33
-0	108	-8 421	-121 393	-108 768	-53	-29 835	34

Noch: 2.4.2 Einnahmen und Ausgaben der kreisangehörigen Gemeinden des Freistaates Sachsen
nach Aufgabenbereichen (in 1 000 €)

Lfd. Nr.	Art der Einnahmen/Ausgaben	Einzelplan 8 Wirtschaftliche Unternehmen, allgemeines Grund- und Sonder- vermögen	Darunter		
			81	82 und 83	84
			Versorgungs- unternehmen	Verkehrs- sowie kombinierte Versorgungs- und Verkehrs- unternehmen	Unternehmen der Wirtschafts- förderung
01	Bereinigte Einnahmen	333 665	163 277	4 172	4 338
	davon				
02	Einnahmen der laufenden Rechnung	266 616	162 667	4 093	1 889
	davon				
03	Steuern (netto)	-	-	-	-
	darunter				
04	Gemeindeanteil an der Einkommensteuer	-	-	-	-
05	Gemeindeanteil an der Umsatzsteuer	-	-	-	-
06	Gewerbesteuer (netto)	-	-	-	-
07	Grundsteuer A und B	-	-	-	-
08	Schlüsselzuweisungen vom Land	-	-	-	-
09	Bedarfs- und sonst. allgem. Zuweis. v. Land	-	-	-	-
10	Erstattungen und laufende Zuweis. v. Land	1 392	0	426	156
11	Erstattungen und laufende Zuweis. v. Bund	17	0	-	-
12	Gebühren, zweckgebundene Abgaben	7 014	4 462	208	167
13	sonstige Einnahmen	259 584	158 210	4 670	1 566
14	abzüglich: Zahlungen von gleicher Ebene	1 390	5	1 211	-
15	Einnahmen der Kapitalrechnung	67 048	609	78	2 450
	davon				
16	Zuweisungen für Investitionen vom Land	22 182	118	57	2 443
17	Kreditaufnahme bei Verwaltungen	-	-	-	-
18	sonstige Einnahmen	46 035	511	21	206
19	abzüglich: Zahlungen von gleicher Ebene	1 169	20	-	200
20	Bereinigte Ausgaben	158 016	13 753	2 077	12 671
	davon				
21	Ausgaben der laufenden Rechnung	88 578	11 075	1 612	4 354
	davon				
22	Personalausgaben	6 217	306	353	487
23	laufender Sachaufwand	60 728	8 069	702	2 808
24	soziale Leistungen	-	-	-	-
25	Zinsausgaben	-	-	-	-
26	sonstige Ausgaben	23 024	2 706	1 767	1 060
27	abzüglich: Zahlungen von gleicher Ebene	1 390	5	1 211	-
28	Ausgaben der Kapitalrechnung	69 438	2 678	465	8 316
	davon				
29	Sachinvestitionen	52 211	2 092	419	2 053
	darunter				
30	Baumaßnahmen	40 437	1 919	332	1 993
31	Kredittilgungen bei Verwaltungen	-	-	-	-
32	sonstige Ausgaben	18 395	607	46	6 463
33	abzüglich: Zahlungen von gleicher Ebene	1 169	20	-	200
34	Finanzierungssaldo	175 649	149 524	2 094	-8 332

Aufgabenbereich				Einzelplan 9 Allgemeine Finanz- wirtschaft	Darunter Aufgabenbereich		Lfd. Nr.
85	86 und 87	88	89		90	91	
Land- und forstwirt- schaftliche Unternehmen	Kur- und Bade- betriebe, sonstige wirtschaftliche Unternehmen	Allgemeines Grundvermögen	Allgemeines Sonder- vermögen		Steuern, allgemeine Zuweisungen und allgemeine Umlagen	Sonstige allgemeine Finanz- wirtschaft	
7 213	12 466	136 083	1 089	2 407 797	2 371 335	36 462	01
7 076	7 305	81 687	669	2 328 743	2 300 339	28 404	02
-	-	-	-	1 521 856	1 521 856	-	03
-	-	-	-	456 234	456 234	-	04
-	-	-	-	104 988	104 988	-	05
-	-	-	-	675 186	675 186	-	06
-	-	-	-	273 638	273 638	-	07
-	-	-	-	748 332	748 332	-	08
-	-	-	-	25 908	25 908	-	09
277	298	234	1	-	-	-	10
6	-	10	-	-	-	-	11
5	1 212	961	0	-	-	-	12
6 814	5 795	80 630	668	34 770	4 249	30 522	13
26	-	148	-	2 124	6	2 117	14
137	5 161	54 397	420	79 054	70 996	8 058	15
119	3 939	15 507	-	78 336	70 996	7 340	16
-	-	-	-	266	-	266	17
18	1 297	39 764	420	2 729	1 722	1 007	18
-	75	874	-	2 277	1 722	555	19
4 747	17 569	103 402	2 142	721 251	649 339	71 907	20
4 423	5 305	58 671	1 753	720 297	648 312	71 985	21
860	481	3 704	-	-	-	-	22
3 238	2 767	43 048	62	3 215	1 425	1 789	23
-	-	-	-	-	-	-	24
-	-	-	-	70 907	-	70 907	25
351	2 056	12 068	1 691	648 299	646 893	1 406	26
26	-	148	-	2 124	6	2 117	27
324	12 264	44 730	389	954	1 027	-78	28
324	4 461	42 531	62	-	-	-	29
315	4 378	31 395	56	-	-	-	30
-	-	-	-	96	-	96	31
-	7 877	3 074	327	3 135	2 749	381	32
-	75	874	-	2 277	1 722	555	33
2 466	-5 102	32 682	-1 053	1 686 546	1 721 996	-35 445	34

2.4.3 Einnahmen und Ausgaben der Landkreise des Freistaates Sachsen nach Aufgabenbereichen (in 1 000 €)

Lfd. Nr.	Art der Einnahmen/Ausgaben	Einzelplan 0 Allgemeine Verwaltung	Darunter		
			00	01	02
			Gemeinde- organe	Rechnungs- prüfung	Haupt- verwaltung
01	Bereinigte Einnahmen	51 341	716	226	18 551
	davon				
02	Einnahmen der laufenden Rechnung	38 735	700	226	15 046
	davon				
03	Steuern (netto)	-	-	-	-
	darunter				
04	Gemeindeanteil an der Einkommensteuer	-	-	-	-
05	Gemeindeanteil an der Umsatzsteuer	-	-	-	-
06	Gewerbesteuer (netto)	-	-	-	-
07	Grundsteuer A und B	-	-	-	-
08	Schlüsselzuweisungen vom Land	-	-	-	-
09	Bedarfs- und sonst. allgem. Zuweis. v. Land	-	-	-	-
10	Erstattungen und laufende Zuweis. v. Land	392	13	-	374
11	Erstattungen und laufende Zuweis. v. Bund	1 469	365	-	424
12	Gebühren, zweckgebundene Abgaben	14 637	1	87	473
13	sonstige Einnahmen	22 922	322	205	14 271
14	abzüglich: Zahlungen von gleicher Ebene	685	1	66	496
15	Einnahmen der Kapitalrechnung	12 606	16	-	3 505
	davon				
16	Zuweisungen für Investitionen vom Land	8 582	13	-	3 502
17	Kreditaufnahme bei Verwaltungen	-	-	-	-
18	sonstige Einnahmen	16 502	3	-	343
19	abzüglich: Zahlungen von gleicher Ebene	12 478	-	-	340
20	Bereinigte Ausgaben	215 259	16 854	3 384	76 616
	davon				
21	Ausgaben der laufenden Rechnung	181 869	16 845	3 384	69 101
	davon				
22	Personalausgaben	104 677	13 513	3 403	52 507
23	laufender Sachaufwand	73 933	2 914	47	13 711
24	soziale Leistungen	-	-	-	-
25	Zinsausgaben	-	-	-	-
26	sonstige Ausgaben	3 945	418	-	3 380
27	abzüglich: Zahlungen von gleicher Ebene	685	1	66	496
28	Ausgaben der Kapitalrechnung	33 390	9	-	7 514
	davon				
29	Sachinvestitionen	26 703	9	-	5 321
	darunter				
30	Baumaßnahmen	17 065	7	-	4 806
31	Kredittilgungen bei Verwaltungen	-	-	-	-
32	sonstige Ausgaben	19 165	-	-	2 533
33	abzüglich: Zahlungen von gleicher Ebene	12 478	-	-	340
34	Finanzierungssaldo	-163 918	-16 138	-3 159	-58 065

Aufgabenbereich			Einzelplan 1 Öffentliche Sicherheit und Ordnung	Darunter Aufgabenbereich			Lfd. Nr.
03	05	06		11	13	14	
Finanz- verwaltung	Besondere Dienststellen der allgemeinen Verwaltung	Einrichtungen für die gesamte Verwaltung		Öffentliche Ordnung	Feuer- schutz	Kata- strophen- schutz	
23 867	-	7 972	61 987	56 955	4 328	277	01
19 227	-	3 528	59 617	56 948	2 492	173	02
-	-	-	-	-	-	-	03
-	-	-	-	-	-	-	04
-	-	-	-	-	-	-	05
-	-	-	-	-	-	-	06
-	-	-	-	-	-	-	07
-	-	-	-	-	-	-	08
-	-	-	-	-	-	-	09
-	-	5	538	284	173	81	10
-	-	680	105	101	-	4	11
13 844	-	226	36 025	34 094	1 930	1	12
5 430	-	2 692	23 512	22 506	914	90	13
47	-	76	563	37	524	2	14
4 640	-	4 444	2 369	7	1 835	104	15
729	-	4 337	2 298	3	1 808	95	16
-	-	-	-	-	-	-	17
3 932	-	12 224	139	30	69	9	18
21	-	12 117	68	26	41	-	19
43 296	0	73 481	129 236	112 710	11 434	4 397	20
40 233	0	50 679	124 935	111 705	9 381	3 794	21
18 928	0	14 848	111 313	103 089	5 558	2 666	22
21 342	-	35 805	9 963	6 783	2 308	820	23
-	-	-	-	-	-	-	24
-	-	-	-	-	-	-	25
9	-	102	4 222	1 870	2 039	310	26
47	-	76	563	37	524	2	27
3 064	-	22 802	4 300	1 005	2 053	603	28
2 462	-	18 911	3 256	1 024	1 293	580	29
894	-	11 358	1 233	338	522	15	30
-	-	-	-	-	-	-	31
623	-	16 008	1 112	6	802	23	32
21	-	12 117	68	26	41	-	33
-19 429	-0	-65 509	-67 249	-55 755	-7 107	-4 119	34

Noch: 2.4.3 Einnahmen und Ausgaben der Landkreise des Freistaates Sachsen
nach Aufgabenbereichen (in 1 000 €)

Lfd. Nr.	Art der Einnahmen/Ausgaben	Einzelplan 17 Kosten des August- Hochwassers 2002 und Abwicklung der Folgen	Davon		
			170	171	172
			Allgemeine Verwaltung	Öffentliche Sicherheit und Ordnung	Schulen
01	Bereinigte Einnahmen	427	-	-	-
	davon				
02	Einnahmen der laufenden Rechnung	4	-	-	-
	davon				
03	Steuern (netto)	-	-	-	-
	darunter				
04	Gemeindeanteil an der Einkommensteuer	-	-	-	-
05	Gemeindeanteil an der Umsatzsteuer	-	-	-	-
06	Gewerbesteuer (netto)	-	-	-	-
07	Grundsteuer A und B	-	-	-	-
08	Schlüsselzuweisungen vom Land	-	-	-	-
09	Bedarfs- und sonst. allgem. Zuweis. v. Land	-	-	-	-
10	Erstattungen und laufende Zuweis. v. Land	-	-	-	-
11	Erstattungen und laufende Zuweis. v. Bund	-	-	-	-
12	Gebühren, zweckgebundene Abgaben	-	-	-	-
13	sonstige Einnahmen	4	-	-	-
14	abzüglich: Zahlungen von gleicher Ebene	-	-	-	-
15	Einnahmen der Kapitalrechnung	423	-	-	-
	davon				
16	Zuweisungen für Investitionen vom Land	393	-	-	-
17	Kreditaufnahme bei Verwaltungen	-	-	-	-
18	sonstige Einnahmen	31	-	-	-
19	abzüglich: Zahlungen von gleicher Ebene	-	-	-	-
20	Bereinigte Ausgaben	695	-	-	-
	davon				
21	Ausgaben der laufenden Rechnung	55	-	-	-
	davon				
22	Personalausgaben	-	-	-	-
23	laufender Sachaufwand	52	-	-	-
24	soziale Leistungen	-	-	-	-
25	Zinsausgaben	-	-	-	-
26	sonstige Ausgaben	3	-	-	-
27	abzüglich: Zahlungen von gleicher Ebene	-	-	-	-
28	Ausgaben der Kapitalrechnung	640	-	-	-
	davon				
29	Sachinvestitionen	359	-	-	-
	darunter				
30	Baumaßnahmen	359	-	-	-
31	Kredittilgungen bei Verwaltungen	-	-	-	-
32	sonstige Ausgaben	281	-	-	-
33	abzüglich: Zahlungen von gleicher Ebene	-	-	-	-
34	Finanzierungssaldo	-268	-	-	-

Aufgabenbereich							Lfd. Nr.
173	174	175	176	177	178	179	
Wissenschaft, Forschung, Kulturpflege	Soziale Sicherung	Gesundheit, Sport, Erholung	Bau- und Wohnungs- wesen, Verkehr	Öffentliche Einrichtungen, Wirtschafts- förderung	Wirtschaftliche Unternehmen, allgemeines Grund- und Sondervermögen	Allgemeine Finanzwirtschaft	
-	4	-	393	-	30	-	01
-	4	-	-	-	-	-	02
-	-	-	-	-	-	-	03
-	-	-	-	-	-	-	04
-	-	-	-	-	-	-	05
-	-	-	-	-	-	-	06
-	-	-	-	-	-	-	07
-	-	-	-	-	-	-	08
-	-	-	-	-	-	-	09
-	-	-	-	-	-	-	10
-	-	-	-	-	-	-	11
-	-	-	-	-	-	-	12
-	4	-	-	-	-	-	13
-	-	-	-	-	-	-	14
-	-	-	393	-	30	-	15
-	-	-	393	-	-	-	16
-	-	-	-	-	-	-	17
-	-	-	0	-	30	-	18
-	-	-	-	-	-	-	19
-	3	-	661	-	30	-	20
-	3	-	52	-	-	-	21
-	-	-	-	-	-	-	22
-	-	-	52	-	-	-	23
-	-	-	-	-	-	-	24
-	-	-	-	-	-	-	25
-	3	-	-	-	-	-	26
-	-	-	-	-	-	-	27
-	-	-	609	-	30	-	28
-	-	-	359	-	-	-	29
-	-	-	359	-	-	-	30
-	-	-	-	-	-	-	31
-	-	-	250	-	30	-	32
-	-	-	-	-	-	-	33
-	0	-	-268	-	-	-	34

Noch: 2.4.3 Einnahmen und Ausgaben der Landkreise des Freistaates Sachsen
nach Aufgabenbereichen (in 1 000 €)

Lfd. Nr.	Art der Einnahmen/Ausgaben	Einzelplan 2 Schulen	Darunter		
			20	211	225
			Schul- verwaltung	Grund- schulen	Mittelschulen mit Mittel- und Hauptschulzügen
01	Bereinigte Einnahmen	61 262	784	25	4 336
	davon				
02	Einnahmen der laufenden Rechnung	17 661	323	25	216
	davon				
03	Steuern (netto)	-	-	-	-
	darunter				
04	Gemeindeanteil an der Einkommensteuer	-	-	-	-
05	Gemeindeanteil an der Umsatzsteuer	-	-	-	-
06	Gewerbesteuer (netto)	-	-	-	-
07	Grundsteuer A und B	-	-	-	-
08	Schlüsselzuweisungen vom Land	-	-	-	-
09	Bedarfs- und sonst. allgem. Zuweis. v. Land	-	-	-	-
10	Erstattungen und laufende Zuweis. v. Land	3 608	267	19	138
11	Erstattungen und laufende Zuweis. v. Bund	536	-	-	-
12	Gebühren, zweckgebundene Abgaben	1 246	0	-	22
13	sonstige Einnahmen	13 408	87	6	55
14	abzüglich: Zahlungen von gleicher Ebene	1 136	32	-	-
15	Einnahmen der Kapitalrechnung	43 601	462	-	4 121
	davon				
16	Zuweisungen für Investitionen vom Land	41 769	415	-	4 121
17	Kreditaufnahme bei Verwaltungen	-	-	-	-
18	sonstige Einnahmen	4 465	46	-	200
19	abzüglich: Zahlungen von gleicher Ebene	2 633	-	-	200
20	Bereinigte Ausgaben	221 271	8 702	349	9 124
	davon				
21	Ausgaben der laufenden Rechnung	147 599	7 419	91	2 752
	davon				
22	Personalausgaben	26 747	4 744	35	859
23	laufender Sachaufwand	108 347	1 795	56	1 893
24	soziale Leistungen	-	-	-	-
25	Zinsausgaben	-	-	-	-
26	sonstige Ausgaben	13 640	912	-	-
27	abzüglich: Zahlungen von gleicher Ebene	1 136	32	-	-
28	Ausgaben der Kapitalrechnung	73 672	1 282	258	6 372
	davon				
29	Sachinvestitionen	73 461	771	-	6 468
	darunter				
30	Baumaßnahmen	66 270	175	-	6 174
31	Kredittilgungen bei Verwaltungen	-	-	-	-
32	sonstige Ausgaben	2 844	511	258	104
33	abzüglich: Zahlungen von gleicher Ebene	2 633	-	-	200
34	Finanzierungssaldo	-160 009	-7 917	-324	-4 787

Aufgabenbereich								Lfd. Nr.
231	24	davon		27	29	darunter		
Gymnasien	Berufsbildende Schulen	241	248	Allgemein- bildende Förderschulen	übrige schulische Aufgaben	290		
		Berufsschulen, Fach- und Berufs- fachschulen	Berufsbildende Schulen für Behinderte			Schüler- beförderung		
13 897	15 477	15 399	78	14 700	11 988	8 161	01	
1 495	3 117	3 038	78	3 043	9 440	8 161	02	
-	-	-	-	-	-	-	03	
-	-	-	-	-	-	-	04	
-	-	-	-	-	-	-	05	
-	-	-	-	-	-	-	06	
-	-	-	-	-	-	-	07	
-	-	-	-	-	-	-	08	
-	-	-	-	-	-	-	09	
573	987	949	38	1 346	278	-	10	
17	11	11	-	112	395	-	11	
97	469	469	0	292	364	4	12	
823	2 528	2 487	41	1 396	8 511	8 157	13	
15	879	879	-	104	107	-	14	
12 402	12 360	12 360	-	11 657	2 548	-	15	
12 308	10 872	10 872	-	11 454	2 548	-	16	
-	-	-	-	-	-	-	17	
1 194	1 629	1 629	-	1 395	0	-	18	
1 099	141	141	-	1 192	-	-	19	
41 659	54 672	54 162	510	42 752	63 771	53 374	20	
19 252	35 827	35 330	496	21 645	60 431	53 374	21	
3 184	9 168	9 068	100	5 321	3 359	871	22	
15 834	26 370	25 974	396	15 433	46 861	43 104	23	
-	-	-	-	-	-	-	24	
-	-	-	-	-	-	-	25	
249	1 168	1 168	0	994	10 318	9 399	26	
15	879	879	-	104	107	-	27	
22 408	18 845	18 832	13	21 107	3 340	-	28	
23 064	18 011	17 997	13	21 746	3 340	-	29	
21 902	15 722	15 722	-	19 173	3 100	-	30	
-	-	-	-	-	-	-	31	
443	976	976	-	553	-	-	32	
1 099	141	141	-	1 192	-	-	33	
-27 762	-39 195	-38 763	-431	-28 052	-51 782	-45 213	34	

Noch: 2.4.3 Einnahmen und Ausgaben der Landkreise des Freistaates Sachsen
nach Aufgabenbereichen (in 1 000 €)

Lfd. Nr.	Art der Einnahmen/Ausgaben	Einzelplan 3 Wissenschaft, Forschung, Kulturpflege	Darunter		
			30	31	321
			Verwaltung kultureller Angelegenheiten	Wissenschaft und Forschung	Museen, Sammlungen, Ausstellungen, Kunstgalerien
01	Bereinigte Einnahmen	8 608	718	-	2 092
	davon				
02	Einnahmen der laufenden Rechnung	7 714	691	-	2 024
	davon				
03	Steuern (netto)	-	-	-	-
	darunter				
04	Gemeindeanteil an der Einkommensteuer	-	-	-	-
05	Gemeindeanteil an der Umsatzsteuer	-	-	-	-
06	Gewerbesteuer (netto)	-	-	-	-
07	Grundsteuer A und B	-	-	-	-
08	Schlüsselzuweisungen vom Land	-	-	-	-
09	Bedarfs- und sonst. allgem. Zuweis. v. Land	-	-	-	-
10	Erstattungen und laufende Zuweis. v. Land	2 168	-	-	47
11	Erstattungen und laufende Zuweis. v. Bund	192	0	-	-
12	Gebühren, zweckgebundene Abgaben	1 460	11	-	190
13	sonstige Einnahmen	4 291	861	-	1 922
14	abzüglich: Zahlungen von gleicher Ebene	397	181	-	134
15	Einnahmen der Kapitalrechnung	894	27	-	68
	davon				
16	Zuweisungen für Investitionen vom Land	570	20	-	7
17	Kreditaufnahme bei Verwaltungen	-	-	-	-
18	sonstige Einnahmen	2 188	1 872	-	61
19	abzüglich: Zahlungen von gleicher Ebene	1 865	1 865	-	-
20	Bereinigte Ausgaben	61 158	35 913	-	3 107
	davon				
21	Ausgaben der laufenden Rechnung	59 091	35 554	-	3 021
	davon				
22	Personalausgaben	11 694	793	-	1 896
23	laufender Sachaufwand	5 419	593	-	930
24	soziale Leistungen	-	-	-	-
25	Zinsausgaben	-	-	-	-
26	sonstige Ausgaben	42 375	34 349	-	330
27	abzüglich: Zahlungen von gleicher Ebene	397	181	-	134
28	Ausgaben der Kapitalrechnung	2 067	359	-	86
	davon				
29	Sachinvestitionen	3 552	2 062	-	76
	darunter				
30	Baumaßnahmen	3 161	2 062	-	26
31	Kredittilgungen bei Verwaltungen	-	-	-	-
32	sonstige Ausgaben	379	162	-	10
33	abzüglich: Zahlungen von gleicher Ebene	1 865	1 865	-	-
34	Finanzierungssaldo	-52 550	-35 196	-	-1 015

Aufgabenbereich							Lfd. Nr.
331	342	35	darunter		360	37	
Theater	Sonstige Kulturpflege	Volksbildung, kulturelle Bildung	350	352	Naturschutz und Landschafts- pflege	kirchliche Angelegenheiten, weltanschauliche Gemeinschaften	
			Volks- hochschulen	nichtwissen- schaftliche Bibliotheken			
266	-	985	831	149	2 626	-	01
254	-	915	766	149	2 301	-	02
-	-	-	-	-	-	-	03
-	-	-	-	-	-	-	04
-	-	-	-	-	-	-	05
-	-	-	-	-	-	-	06
-	-	-	-	-	-	-	07
-	-	-	-	-	-	-	08
-	-	-	-	-	-	-	09
-	-	227	213	14	1 779	-	10
-	-	61	0	61	130	-	11
0	-	438	438	0	140	-	12
254	-	217	115	103	305	-	13
-	-	29	-	29	52	-	14
13	-	70	65	-	325	-	15
-	-	65	65	-	89	-	16
-	-	-	-	-	-	-	17
13	-	5	1	-	236	-	18
-	-	-	-	-	-	-	19
1 308	-	3 298	2 986	307	8 136	-	20
1 219	-	3 225	2 918	307	7 626	-	21
-	-	1 139	903	235	3 778	-	22
-	-	288	241	47	3 153	-	23
-	-	-	-	-	-	-	24
-	-	-	-	-	-	-	25
1 219	-	1 828	1 773	55	746	-	26
-	-	29	-	29	52	-	27
89	-	73	68	-	510	-	28
89	-	68	68	-	370	-	29
89	-	68	68	-	29	-	30
-	-	-	-	-	-	-	31
-	-	5	-	-	140	-	32
-	-	-	-	-	-	-	33
-1 041	-	-2 313	-2 155	-158	-5 510	-	34

Noch: 2.4.3 Einnahmen und Ausgaben der Landkreise des Freistaates Sachsen
nach Aufgabenbereichen (in 1 000 €)

Lfd. Nr.	Art der Einnahmen/Ausgaben	Einzelplan 4 Soziale Sicherheit	Darunter		
			40	41	420
			Verwaltung der sozialen Angelegen- heiten	Sozialhilfe nach dem Sozialgesetzbuch Zwölftes Buch (SGB XII)	Leistungen nach Asylbe- werberleis- tungsgesetz
01	Bereinigte Einnahmen	796 473	65 743	12 687	14 443
	davon				
02	Einnahmen der laufenden Rechnung	782 542	64 534	12 687	14 443
	davon				
03	Steuern (netto)	-	-	-	-
	darunter				
04	Gemeindeanteil an der Einkommensteuer	-	-	-	-
05	Gemeindeanteil an der Umsatzsteuer	-	-	-	-
06	Gewerbesteuer (netto)	-	-	-	-
07	Grundsteuer A und B	-	-	-	-
08	Schlüsselzuweisungen vom Land	-	-	-	-
09	Bedarfs- und sonst. allgem. Zuweis. v. Land	-	-	-	-
10	Erstattungen und laufende Zuweis. v. Land	245 025	11 187	731	13 858
11	Erstattungen und laufende Zuweis. v. Bund	459 631	28 538	-	-
12	Gebühren, zweckgebundene Abgaben	231	33	-	0
13	sonstige Einnahmen	84 838	24 915	11 985	585
14	abzüglich: Zahlungen von gleicher Ebene	7 184	138	29	-
15	Einnahmen der Kapitalrechnung	13 932	1 209	-	-
	davon				
16	Zuweisungen für Investitionen vom Land	11 500	-	-	-
17	Kreditaufnahme bei Verwaltungen	-	-	-	-
18	sonstige Einnahmen	5 405	1 209	-	-
19	abzüglich: Zahlungen von gleicher Ebene	2 973	-	-	-
20	Bereinigte Ausgaben	1 804 848	203 015	123 885	18 713
	davon				
21	Ausgaben der laufenden Rechnung	1 783 748	201 104	123 884	18 700
	davon				
22	Personalausgaben	192 952	166 042	2 670	369
23	laufender Sachaufwand	17 027	11 617	859	798
24	soziale Leistungen	1 330 981	-	120 343	17 532
25	Zinsausgaben	-	-	-	-
26	sonstige Ausgaben	249 972	23 583	41	1
27	abzüglich: Zahlungen von gleicher Ebene	7 184	138	29	-
28	Ausgaben der Kapitalrechnung	21 100	1 911	1	14
	davon				
29	Sachinvestitionen	4 897	1 792	-	14
	darunter				
30	Baumaßnahmen	1 858	0	-	-
31	Kreditteilungen bei Verwaltungen	-	-	-	-
32	sonstige Ausgaben	19 175	119	1	-
33	abzüglich: Zahlungen von gleicher Ebene	2 973	-	-	-
34	Finanzierungssaldo	-1 008 375	-137 273	-111 198	-4 270

Aufgabenbereich								Lfd. Nr.
43	45	46	darunter	47	48	49		
Soziale Einrichtungen und Dienste	Kinder- und Jugendhilfe nach dem SGB VIII	Einrichtungen der Jugendhilfe (eigene Einrichtungen)	464	Förderung von anderen Trägern der Wohlfahrts- pflege und Jugendhilfe	weitere soziale Leistungen	sonstige soziale Angelegenheiten		
			Tages- einrichtungen für Kinder					
136	14 014	653	429	16 634	672 044	64	01	
128	10 764	653	429	7 858	671 355	64	02	
-	-	-	-	-	-	-	03	
-	-	-	-	-	-	-	04	
-	-	-	-	-	-	-	05	
-	-	-	-	-	-	-	06	
-	-	-	-	-	-	-	07	
-	-	-	-	-	-	-	08	
-	-	-	-	-	-	-	09	
110	810	208	208	6 765	211 259	42	10	
-	371	-	-	379	430 343	-	11	
6	9	176	176	-	8	-	12	
347	15 865	625	402	734	29 757	23	13	
335	6 292	356	356	20	13	1	14	
8	3 250	-	-	8 776	689	-	15	
-	3 211	-	-	8 289	-	-	16	
-	-	-	-	-	-	-	17	
8	430	-	-	3 068	689	-	18	
-	391	-	-	2 581	-	-	19	
3 281	201 326	1 406	700	29 056	1 008 679	215 434	20	
901	197 754	1 387	684	16 936	1 007 595	215 434	21	
359	5 291	872	872	-	16 256	1 092	22	
794	211	748	45	419	1 533	49	23	
-	193 341	-	-	12 522	984 032	3 160	24	
-	-	-	-	-	-	-	25	
83	5 203	123	123	4 016	5 786	211 135	26	
335	6 292	356	356	20	13	1	27	
2 380	3 572	18	15	12 120	1 084	-	28	
1 988	1	18	15	-	1 084	-	29	
1 858	-	-	-	-	-	-	30	
-	-	-	-	-	-	-	31	
392	3 962	-	-	14 701	-	-	32	
-	391	-	-	2 581	-	-	33	
-3 145	-187 312	-753	-270	-12 422	-336 636	-215 370	34	

Noch: 2.4.3 Einnahmen und Ausgaben der Landkreise des Freistaates Sachsen
nach Aufgabenbereichen (in 1 000 €)

Lfd. Nr.	Art der Einnahmen/Ausgaben	Einzelplan 5 Gesundheit, Sport, Erholung	Davon		
			50 Gesundheits- verwaltung	51 Kranken- häuser	54 sonstige Einrichtungen und Maßnahmen der Gesund- heitspflege
01	Bereinigte Einnahmen	75 792	5 144	60	67 885
	davon				
02	Einnahmen der laufenden Rechnung	72 026	5 144	-	66 442
	davon				
03	Steuern (netto)	-	-	-	-
	darunter				
04	Gemeindeanteil an der Einkommensteuer	-	-	-	-
05	Gemeindeanteil an der Umsatzsteuer	-	-	-	-
06	Gewerbesteuer (netto)	-	-	-	-
07	Grundsteuer A und B	-	-	-	-
08	Schlüsselzuweisungen vom Land	-	-	-	-
09	Bedarfs- und sonst. allgem. Zuweis. v. Land	-	-	-	-
10	Erstattungen und laufende Zuweis. v. Land	4 977	2 570	-	2 407
11	Erstattungen und laufende Zuweis. v. Bund	5	-	-	5
12	Gebühren, zweckgebundene Abgaben	65 911	2 200	-	63 431
13	sonstige Einnahmen	1 345	483	-	702
14	abzüglich: Zahlungen von gleicher Ebene	212	109	-	103
15	Einnahmen der Kapitalrechnung	3 766	-	60	1 443
	davon				
16	Zuweisungen für Investitionen vom Land	3 525	-	60	1 217
17	Kreditaufnahme bei Verwaltungen	-	-	-	-
18	sonstige Einnahmen	1 506	-	-	1 359
19	abzüglich: Zahlungen von gleicher Ebene	1 265	-	-	1 132
20	Bereinigte Ausgaben	133 313	30 741	2 052	92 785
	davon				
21	Ausgaben der laufenden Rechnung	112 313	30 728	104	78 299
	davon				
22	Personalausgaben	39 087	25 911	-	12 734
23	laufender Sachaufwand	62 537	2 730	104	59 187
24	soziale Leistungen	-	-	-	-
25	Zinsausgaben	-	-	-	-
26	sonstige Ausgaben	10 901	2 196	-	6 480
27	abzüglich: Zahlungen von gleicher Ebene	212	109	-	103
28	Ausgaben der Kapitalrechnung	21 000	13	1 948	14 487
	davon				
29	Sachinvestitionen	14 134	13	23	10 704
	darunter				
30	Baumaßnahmen	7 214	-	23	3 833
31	Kredittilgungen bei Verwaltungen	-	-	-	-
32	sonstige Ausgaben	8 131	-	1 925	4 914
33	abzüglich: Zahlungen von gleicher Ebene	1 265	-	-	1 132
34	Finanzierungssaldo	-57 521	-25 597	-1 992	-24 900

Aufgabenbereich								Lfd. Nr.
darunter		55	56	57	58	59		
541	544	Förderung des Sports	eigene Sportstätten	Bade- anstalten	Park- und Gartenanlagen	sonstige Erholungs- einrichtungen		
Rettungs- dienst	Drogen- und Suchtberatung							
63 380	1 455	927	218	312	-	1 245	01	
61 936	1 455	3	116	312	-	9	02	
-	-	-	-	-	-	-	03	
-	-	-	-	-	-	-	04	
-	-	-	-	-	-	-	05	
-	-	-	-	-	-	-	06	
-	-	-	-	-	-	-	07	
-	-	-	-	-	-	-	08	
-	-	-	-	-	-	-	09	
-	1 296	-	-	-	-	-	10	
-	-	-	-	-	-	-	11	
61 561	-	1	-	278	-	-	12	
380	257	2	116	34	-	9	13	
5	98	-	-	-	-	-	14	
1 443	-	923	103	-	-	1 236	15	
1 217	-	923	88	-	-	1 236	16	
-	-	-	-	-	-	-	17	
1 359	-	6	15	-	-	127	18	
1 132	-	6	-	-	-	127	19	
82 313	3 132	4 746	421	521	39	2 008	20	
67 887	3 132	2 386	148	521	39	88	21	
7 952	3	141	-	217	37	47	22	
58 539	4	51	148	279	3	33	23	
-	-	-	-	-	-	-	24	
-	-	-	-	-	-	-	25	
1 400	3 223	2 193	-	24	-	8	26	
5	98	-	-	-	-	-	27	
14 427	-	2 360	273	-	-	1 920	28	
10 696	-	1 485	22	-	-	1 887	29	
3 833	-	1 485	22	-	-	1 851	30	
-	-	-	-	-	-	-	31	
4 863	-	881	251	-	-	160	32	
1 132	-	6	-	-	-	127	33	
-18 934	-1 678	-3 819	-203	-208	-39	-763	34	

Noch: 2.4.3 Einnahmen und Ausgaben der Landkreise des Freistaates Sachsen
nach Aufgabenbereichen (in 1 000 €)

Lfd. Nr.	Art der Einnahmen/Ausgaben	Einzelplan 6 Bau- und Wohnungs- wesen, Verkehr	Davon		
			60	61	62
			Bau- verwaltung	Städte- planung, Vermessung, Bauordnung	Wohnungs- bauförderung und -fürsorge, Wohnungs- unternehmen
01	Bereinigte Einnahmen	134 529	2 714	17 036	-
	davon				
02	Einnahmen der laufenden Rechnung	76 482	2 371	17 035	-
	davon				
03	Steuern (netto)	-	-	-	-
	darunter				
04	Gemeindeanteil an der Einkommensteuer	-	-	-	-
05	Gemeindeanteil an der Umsatzsteuer	-	-	-	-
06	Gewerbesteuer (netto)	-	-	-	-
07	Grundsteuer A und B	-	-	-	-
08	Schlüsselzuweisungen vom Land	-	-	-	-
09	Bedarfs- und sonst. allgem. Zuweis. v. Land	-	-	-	-
10	Erstattungen und laufende Zuweis. v. Land	39 138	964	336	-
11	Erstattungen und laufende Zuweis. v. Bund	18 974	1 183	-	-
12	Gebühren, zweckgebundene Abgaben	15 392	44	14 955	-
13	sonstige Einnahmen	4 118	296	2 094	-
14	abzüglich: Zahlungen von gleicher Ebene	1 140	116	351	-
15	Einnahmen der Kapitalrechnung	58 047	343	2	-
	davon				
16	Zuweisungen für Investitionen vom Land	55 462	182	-	-
17	Kreditaufnahme bei Verwaltungen	-	-	-	-
18	sonstige Einnahmen	4 685	161	2	-
19	abzüglich: Zahlungen von gleicher Ebene	2 100	-	-	-
20	Bereinigte Ausgaben	257 726	19 531	64 755	73
	davon				
21	Ausgaben der laufenden Rechnung	175 495	18 815	63 664	73
	davon				
22	Personalausgaben	124 115	15 938	55 448	72
23	laufender Sachaufwand	51 112	2 597	7 886	0
24	soziale Leistungen	-	-	-	-
25	Zinsausgaben	-	-	-	-
26	sonstige Ausgaben	1 408	396	681	-
27	abzüglich: Zahlungen von gleicher Ebene	1 140	116	351	-
28	Ausgaben der Kapitalrechnung	82 231	716	1 090	-
	davon				
29	Sachinvestitionen	79 373	689	54	-
	darunter				
30	Baumaßnahmen	73 406	177	-	-
31	Kredittilgungen bei Verwaltungen	-	-	-	-
32	sonstige Ausgaben	4 958	27	1 036	-
33	abzüglich: Zahlungen von gleicher Ebene	2 100	-	-	-
34	Finanzierungssaldo	-123 197	-16 817	-47 718	-73

Aufgabenbereich								Lfd. Nr.
63	65	66	darunter	67	68	69		
Gemeinde- straßen	Kreis- straßen	Bundes- und Staatsstraßen	660 Bundes- straßen	Straßen- beleuchtung und -reinigung	Einrichtungen für den ruhenden Verkehr	Wasserläufe, Wasserbau		
571	101 481	11 649	6 967	1 003	-	74	01	
-	44 650	11 349	6 828	1 003	-	74	02	
-	-	-	-	-	-	-	03	
-	-	-	-	-	-	-	04	
-	-	-	-	-	-	-	05	
-	-	-	-	-	-	-	06	
-	-	-	-	-	-	-	07	
-	-	-	-	-	-	-	08	
-	-	-	-	-	-	-	09	
-	32 992	4 518	-	315	-	14	10	
-	10 277	6 826	6 826	688	-	-	11	
-	332	-	-	-	-	60	12	
-	1 644	38	2	46	-	0	13	
-	595	33	-	46	-	-	14	
571	56 831	300	139	-	-	-	15	
571	54 548	161	-	-	-	-	16	
-	-	-	-	-	-	-	17	
-	4 383	139	139	-	-	-	18	
-	2 100	-	-	-	-	-	19	
729	155 223	7 887	3 149	8 350	-	1 178	20	
-	75 822	7 592	3 013	8 350	-	1 178	21	
-	43 923	2 537	1 045	5 043	-	1 154	22	
-	32 221	5 030	1 939	3 354	-	24	23	
-	-	-	-	-	-	-	24	
-	-	-	-	-	-	-	25	
-	273	58	29	-	-	-	26	
-	595	33	-	46	-	-	27	
729	79 401	295	136	-	-	-	28	
-	78 335	295	136	-	-	-	29	
-	73 228	-	-	-	-	-	30	
-	-	-	-	-	-	-	31	
729	3 166	-	-	-	-	-	32	
-	2 100	-	-	-	-	-	33	
-157	-53 743	3 762	3 819	-7 347	-	-1 104	34	

Noch: 2.4.3 Einnahmen und Ausgaben der Landkreise des Freistaates Sachsen
nach Aufgabenbereichen (in 1 000 €)

Lfd. Nr.	Art der Einnahmen/Ausgaben	Einzelplan 7 Öffentliche Einrichtungen, Wirtschafts- förderung	Davon		
			70	72	73
			Abwasser- beseitigung	Abfall- beseitigung	Märkte
01	Bereinigte Einnahmen	122 437	-	79 209	-
	davon				
02	Einnahmen der laufenden Rechnung	118 197	-	78 978	-
	davon				
03	Steuern (netto)	-	-	-	-
	darunter				
04	Gemeindeanteil an der Einkommensteuer	-	-	-	-
05	Gemeindeanteil an der Umsatzsteuer	-	-	-	-
06	Gewerbesteuer (netto)	-	-	-	-
07	Grundsteuer A und B	-	-	-	-
08	Schlüsselzuweisungen vom Land	-	-	-	-
09	Bedarfs- und sonst. allgem. Zuweis. v. Land	-	-	-	-
10	Erstattungen und laufende Zuweis. v. Land	28 363	-	49	-
11	Erstattungen und laufende Zuweis. v. Bund	108	-	-	-
12	Gebühren, zweckgebundene Abgaben	72 765	-	71 100	-
13	sonstige Einnahmen	17 977	-	8 173	-
14	abzüglich: Zahlungen von gleicher Ebene	1 015	-	344	-
15	Einnahmen der Kapitalrechnung	4 240	-	231	-
	davon				
16	Zuweisungen für Investitionen vom Land	3 539	-	108	-
17	Kreditaufnahme bei Verwaltungen	-	-	-	-
18	sonstige Einnahmen	803	-	123	-
19	abzüglich: Zahlungen von gleicher Ebene	103	-	-	-
20	Bereinigte Ausgaben	178 960	118	80 853	-
	davon				
21	Ausgaben der laufenden Rechnung	171 230	118	77 994	-
	davon				
22	Personalausgaben	14 151	-	3 944	-
23	laufender Sachaufwand	63 352	-	56 797	-
24	soziale Leistungen	-	-	-	-
25	Zinsausgaben	-	-	-	-
26	sonstige Ausgaben	94 743	118	17 597	-
27	abzüglich: Zahlungen von gleicher Ebene	1 015	-	344	-
28	Ausgaben der Kapitalrechnung	7 730	-	2 859	-
	davon				
29	Sachinvestitionen	5 524	-	1 445	-
	darunter				
30	Baumaßnahmen	4 936	-	1 151	-
31	Kredittilgungen bei Verwaltungen	-	-	-	-
32	sonstige Ausgaben	2 308	-	1 414	-
33	abzüglich: Zahlungen von gleicher Ebene	103	-	-	-
34	Finanzierungssaldo	-56 523	-118	-1 644	-

Aufgabenbereich								Lfd. Nr.
74	75	76	77	darunter	78	79		
Schlacht- und Viehhöfe	Bestattungs- wesen	sonstige öffentliche Einrichtungen	Hilfsbetriebe der Verwaltung	771	Förderung der Land- und Forstwirtschaft	Fremdenverkehr, sonstige Förderung von Wirtschaft und Verkehr		
				Bauhof				
1 572	-	26	111	-	12	41 507	01	
1 572	-	26	65	-	12	37 545	02	
-	-	-	-	-	-	-	03	
-	-	-	-	-	-	-	04	
-	-	-	-	-	-	-	05	
-	-	-	-	-	-	-	06	
-	-	-	-	-	-	-	07	
-	-	-	-	-	-	-	08	
-	-	-	-	-	-	-	09	
-	-	-	1	-	-	28 313	10	
-	-	-	-	-	-	108	11	
1 539	-	0	-	-	8	117	12	
33	-	26	63	-	3	9 678	13	
-	-	-	-	-	-	671	14	
-	-	-	46	-	-	3 962	15	
-	-	-	-	-	-	3 431	16	
-	-	-	-	-	-	-	17	
-	-	-	46	-	-	634	18	
-	-	-	-	-	-	103	19	
1 724	-	665	510	-	2 093	92 997	20	
1 722	-	665	382	-	2 046	88 303	21	
1 398	-	158	-	-	1 967	6 683	22	
197	-	86	382	-	78	5 812	23	
-	-	-	-	-	-	-	24	
-	-	-	-	-	-	-	25	
127	-	421	-	-	1	76 479	26	
-	-	-	-	-	-	671	27	
1	-	-	128	-	47	4 694	28	
1	-	-	128	-	0	3 950	29	
-	-	-	-	-	-	3 785	30	
-	-	-	-	-	-	-	31	
-	-	-	-	-	46	847	32	
-	-	-	-	-	-	103	33	
-152	-	-639	-399	-	-2 081	-51 490	34	

Noch: 2.4.3 Einnahmen und Ausgaben der Landkreise des Freistaates Sachsen
nach Aufgabenbereichen (in 1 000 €)

Lfd. Nr.	Art der Einnahmen/Ausgaben	Einzelplan 8 Wirtschaftliche Unternehmen, allgemeines Grund- und Sonder- vermögen	Darunter		
			81	82 und 83	84
			Versorgungs- unternehmen	Verkehrs- sowie kombinierte Versorgungs- und Verkehrs- unternehmen	Unternehmen der Wirtschafts- förderung
01	Bereinigte Einnahmen	10 895	-	86	133
	davon				
02	Einnahmen der laufenden Rechnung	6 119	-	86	133
	davon				
03	Steuern (netto)	-	-	-	-
	darunter				
04	Gemeindeanteil an der Einkommensteuer	-	-	-	-
05	Gemeindeanteil an der Umsatzsteuer	-	-	-	-
06	Gewerbesteuer (netto)	-	-	-	-
07	Grundsteuer A und B	-	-	-	-
08	Schlüsselzuweisungen vom Land	-	-	-	-
09	Bedarfs- und sonst. allgem. Zuweis. v. Land	-	-	-	-
10	Erstattungen und laufende Zuweis. v. Land	-	-	-	-
11	Erstattungen und laufende Zuweis. v. Bund	1	-	-	1
12	Gebühren, zweckgebundene Abgaben	50	-	-	14
13	sonstige Einnahmen	6 068	-	86	118
14	abzüglich: Zahlungen von gleicher Ebene	-	-	-	-
15	Einnahmen der Kapitalrechnung	4 776	-	-	-
	davon				
16	Zuweisungen für Investitionen vom Land	252	-	-	-
17	Kreditaufnahme bei Verwaltungen	-	-	-	-
18	sonstige Einnahmen	4 524	-	-	-
19	abzüglich: Zahlungen von gleicher Ebene	-	-	-	-
20	Bereinigte Ausgaben	8 861	-	489	732
	davon				
21	Ausgaben der laufenden Rechnung	2 347	-	220	425
	davon				
22	Personalausgaben	160	-	86	0
23	laufender Sachaufwand	1 447	-	-	104
24	soziale Leistungen	-	-	-	-
25	Zinsausgaben	-	-	-	-
26	sonstige Ausgaben	740	-	133	321
27	abzüglich: Zahlungen von gleicher Ebene	-	-	-	-
28	Ausgaben der Kapitalrechnung	6 514	-	269	307
	davon				
29	Sachinvestitionen	1 850	-	-	-
	darunter				
30	Baumaßnahmen	1 356	-	-	-
31	Kredittilgungen bei Verwaltungen	-	-	-	-
32	sonstige Ausgaben	4 664	-	269	307
33	abzüglich: Zahlungen von gleicher Ebene	-	-	-	-
34	Finanzierungssaldo	2 034	-	-402	-599

Aufgabenbereich				Einzelplan 9 Allgemeine Finanz- wirtschaft	Darunter Aufgabenbereich		Lfd. Nr.
85	86 und 87	88	89		90	91	
Land- und forstwirt- schaftliche Unternehmen	Kur- und Bade- betriebe, sonstige wirtschaftliche Unternehmen	Allgemeines Grundvermögen	Allgemeines Sonder- vermögen		Steuern, allgemeine Zuweisungen und allgemeine Umlagen	Sonstige allgemeine Finanz- wirtschaft	
-	5 480	4 131	1	1 104 149	1 094 020	10 130	01
-	3 494	2 077	1	1 064 838	1 056 276	8 562	02
-	-	-	-	-	-	-	03
-	-	-	-	-	-	-	04
-	-	-	-	-	-	-	05
-	-	-	-	-	-	-	06
-	-	-	-	-	-	-	07
-	-	-	-	542 410	542 410	-	08
-	-	-	-	513 866	513 866	-	09
-	-	-	-	-	-	-	10
-	-	-	-	-	-	-	11
-	22	14	-	-	-	-	12
-	3 472	2 063	1	619 793	611 221	8 572	13
-	-	-	-	611 231	611 221	10	14
-	1 986	2 054	-	39 312	37 744	1 568	15
-	-	252	-	37 744	37 744	-	16
-	-	-	-	254	-	254	17
-	1 986	1 802	-	1 314	-	1 314	18
-	-	-	-	-	-	-	19
-	4 084	3 096	1	-555 907	-572 380	16 472	20
-	347	1 280	1	-569 562	-585 984	16 422	21
-	-	-	-	-	-	-	22
-	62	1 280	1	146	-	146	23
-	-	-	-	-	-	-	24
-	-	-	-	16 278	-	16 278	25
-	285	-	-	25 245	25 237	8	26
-	-	-	-	611 231	611 221	10	27
-	3 737	1 815	-	13 654	13 604	50	28
-	42	1 808	-	-	-	-	29
-	16	1 340	-	-	-	-	30
-	-	-	-	50	-	50	31
-	3 696	7	-	13 604	13 604	-	32
-	-	-	-	-	-	-	33
-	1 396	1 035	-1	1 660 057	1 666 400	-6 343	34

3.1 Einnahmen und Ausgaben der Gemeinden/GV. des Freistaates Sachsen nach Größenklassen (in €/Einw.)

Lfd. Nr.	Art der Einnahmen/Ausgaben	Gemeinden und Gemeinde- verbände	Davon			
			Kreisfreie Städte	kreisange- hörige Gemeinden	50 000 - 100 000	20 000 - 50 000
01	Bereinigte Einnahmen	2 322,43	2 438,22	1 383,63	1 819,07	1 485,95
	davon					
02	Einnahmen der laufenden Rechnung	2 049,47	2 207,37	1 156,19	1 515,29	1 260,71
	davon					
03	Steuern (netto)	610,52	777,49	534,70	725,06	588,38
	darunter					
04	Gemeindeanteil an der Einkommensteuer	169,75	190,58	160,30	171,05	169,90
05	Gemeindeanteil an der Umsatzsteuer	43,75	58,88	36,89	57,00	44,19
06	Gewerbsteuer (netto)	278,15	368,27	237,22	370,34	277,28
07	Grundsteuer A und B	113,88	152,93	96,14	117,79	92,53
08	Schlüsselzuweisungen vom Land	516,01	653,70	262,92	441,65	312,15
09	Bedarfs- und sonst. allgem. Zuweis. v. Land	173,09	136,63	9,10	20,07	15,45
10	Erstattungen und laufende Zuweis. v. Land	238,30	245,55	119,15	61,96	117,65
11	Erstattungen und laufende Zuweis. v. Bund	122,77	14,06	2,92	1,52	2,20
12	Gebühren, zweckgebundene Abgaben	143,42	139,52	72,02	75,38	79,09
13	sonstige Einnahmen	515,22	245,62	189,20	283,63	169,22
14	abzüglich: Zahlungen von gleicher Ebene	269,86	5,19	33,82	93,98	23,44
15	Einnahmen der Kapitalrechnung	272,96	230,85	227,44	303,78	225,24
	davon					
16	Zuweisungen für Investitionen vom Land	228,03	188,50	187,92	255,08	190,43
17	Kreditaufnahme bei Verwaltungen	0,13	-	0,09	-	0,02
18	sonstige Einnahmen	55,57	45,25	45,50	53,69	41,08
19	abzüglich: Zahlungen von gleicher Ebene	10,76	2,90	6,07	5,00	6,30
20	Bereinigte Ausgaben	2 263,61	2 304,92	1 354,59	1 667,80	1 457,44
	davon					
21	Ausgaben der laufenden Rechnung	1 870,94	2 006,30	1 012,97	1 270,99	1 104,71
	davon					
22	Personalausgaben	592,08	604,23	357,53	477,77	365,78
23	laufender Sachaufwand	390,14	396,21	247,88	250,40	255,44
24	soziale Leistungen	573,92	475,51	1,97	8,50	2,27
25	Zinsausgaben	28,71	24,26	24,91	29,31	24,04
26	sonstige Ausgaben	555,94	511,29	414,49	598,98	480,61
27	abzüglich: Zahlungen von gleicher Ebene	269,86	5,19	33,82	93,98	23,44
28	Ausgaben der Kapitalrechnung	392,66	298,62	341,63	396,81	352,74
	davon					
29	Sachinvestitionen	345,23	248,50	314,00	332,99	297,21
	darunter					
30	Baumaßnahmen	302,66	214,19	280,65	283,26	266,39
31	Kreditstilgungen bei Verwaltungen	0,04	-	0,03	-	0,01
32	sonstige Ausgaben	58,16	53,02	33,67	68,82	61,82
33	abzüglich: Zahlungen von gleicher Ebene	10,76	2,90	6,07	5,00	6,30
34	Finanzierungssaldo	58,83	133,30	29,04	151,27	28,51

Davon								Lfd. Nr.
davon mit ... bis unter ... Einwohnern					Landkreise	Verwaltungs- verbände	kommunaler Sozial- verband	
10 000 - 20 000	5 000 - 10 000	3 000 - 5 000	1 000 - 3 000	unter 1 000				
1 419,32	1 315,97	1 222,31	1 202,00	1 456,02	852,88	19,09	22,73	01
1 171,94	1 093,34	1 035,17	997,70	1 156,72	788,39	9,07	22,73	02
552,68	517,53	440,17	443,65	466,06	-	-	-	03
162,71	159,91	150,83	146,13	133,94	-	-	-	04
40,22	31,63	28,50	26,74	24,06	-	-	-	05
249,65	227,75	163,37	173,87	200,64	-	-	-	06
95,66	95,23	94,03	93,83	98,90	-	-	-	07
273,04	218,62	223,39	185,77	207,69	190,57	-	-	08
10,03	5,41	6,03	1,03	0,94	180,54	-	-	09
121,76	120,88	130,89	134,03	155,55	113,91	0,20	1,34	10
3,24	3,24	3,01	3,77	0,43	169,00	0,09	0,14	11
66,54	72,62	71,06	68,13	66,59	72,98	6,66	0,06	12
169,78	185,10	195,00	196,89	307,56	280,47	131,38	114,09	13
25,14	30,06	34,38	35,57	48,11	219,09	129,26	92,91	14
247,38	222,63	187,15	204,30	299,30	64,49	10,01	-	15
199,66	179,09	156,31	174,01	277,88	58,06	-	-	16
-	-	-	0,72	-	0,09	-	-	17
54,21	48,61	35,52	38,85	23,08	14,59	10,23	-	18
6,50	5,07	4,68	9,27	1,67	8,25	0,22	-	19
1 391,87	1 305,00	1 205,58	1 197,03	1 362,28	862,45	20,23	18,90	20
1 020,30	966,69	918,49	891,46	933,90	769,12	8,08	18,75	21
343,17	351,87	363,56	300,93	271,62	219,55	116,03	5,27	22
254,66	247,02	242,38	229,11	287,62	138,18	19,26	0,71	23
0,80	1,32	1,51	1,35	1,47	467,63	0,06	102,47	24
26,66	28,39	21,35	18,43	16,16	5,72	0,07	0,07	25
420,14	368,16	324,07	377,21	405,14	157,12	1,91	3,15	26
25,14	30,06	34,38	35,57	48,11	219,09	129,26	92,91	27
371,56	338,31	287,08	305,57	428,38	93,34	12,14	0,14	28
345,81	317,99	279,38	305,18	413,18	74,75	12,36	0,14	29
308,81	284,26	251,27	279,37	348,88	62,01	11,13	-	30
0,05	-	-	0,17	-	0,02	-	-	31
32,20	25,39	12,39	9,49	16,86	26,82	-	-	32
6,50	5,07	4,68	9,27	1,67	8,25	0,22	-	33
27,46	10,97	16,74	4,98	93,74	-9,57	-1,14	3,83	34

3.2 Einnahmen und Ausgaben der Gemeinden/GV. des Freistaates Sachsen nach Einzelplänen (in €/Einw.)

Lfd. Nr.	Art der Einnahmen/Ausgaben	Einzelplan			
		0 bis 9	0	1	2
		Gesamt- haushalt	Allgemeine Verwaltung	Öffentliche Sicherheit und Ordnung	Schulen
01	Bereinigte Einnahmen	2 322,43	47,47	43,06	54,46
	davon				
02	Einnahmen der laufenden Rechnung	2 049,47	35,59	37,80	13,79
	davon				
03	Steuern (netto)	610,52	-	-	-
	darunter				
04	Gemeindeanteil an der Einkommensteuer	169,75	-	-	-
05	Gemeindeanteil an der Umsatzsteuer	43,75	-	-	-
06	Gewerbesteuer (netto)	278,15	-	-	-
07	Grundsteuer A und B	113,88	-	-	-
08	Schlüsselzuweisungen vom Land	516,01	-	-	-
09	Bedarfs- und sonst. allgem. Zuweis. v. Land	173,09	-	-	-
10	Erstattungen und laufende Zuweis. v. Land	238,30	0,98	0,43	3,86
11	Erstattungen und laufende Zuweis. v. Bund	122,77	0,85	0,08	0,29
12	Gebühren, zweckgebundene Abgaben	143,42	5,09	22,90	0,96
13	sonstige Einnahmen	515,22	35,22	15,65	9,23
14	abzüglich: Zahlungen von gleicher Ebene	269,86	6,54	1,26	0,55
15	Einnahmen der Kapitalrechnung	272,96	11,88	5,26	40,68
	davon				
16	Zuweisungen für Investitionen vom Land	228,03	3,68	4,75	39,73
17	Kreditaufnahme bei Verwaltungen	0,13	-	-	-
18	sonstige Einnahmen	55,57	11,36	1,84	1,90
19	abzüglich: Zahlungen von gleicher Ebene	10,76	3,16	1,33	0,96
20	Bereinigte Ausgaben	2 263,61	247,23	117,23	182,28
	davon				
21	Ausgaben der laufenden Rechnung	1 870,94	223,90	102,89	105,04
	davon				
22	Personalausgaben	592,08	148,19	80,31	25,89
23	laufender Sachaufwand	390,14	74,08	21,41	74,94
24	soziale Leistungen	573,92	-	-	-
25	Zinsausgaben	28,71	-	-	-
26	sonstige Ausgaben	555,94	8,18	2,43	4,75
27	abzüglich: Zahlungen von gleicher Ebene	269,86	6,54	1,26	0,55
28	Ausgaben der Kapitalrechnung	392,66	23,33	14,33	77,24
	davon				
29	Sachinvestitionen	345,23	20,84	15,29	76,76
	darunter				
30	Baumaßnahmen	302,66	11,94	7,26	69,90
31	Kredittilgungen bei Verwaltungen	0,04	-	-	-
32	sonstige Ausgaben	58,16	5,65	0,38	1,44
33	abzüglich: Zahlungen von gleicher Ebene	10,76	3,16	1,33	0,96
34	Finanzierungssaldo	58,83	-199,76	-74,17	-127,82

Einzelplan							Lfd. Nr.
3	4	5	6	7	8	9	
Wissen- schaft, Forschung, Kulturpflege	Soziale Sicherung	Gesundheit, Sport, Erholung	Bau- und Wohnungs- wesen, Verkehr	Öffentliche Einrichtungen, Wirtschafts- förderung	Wirtschaftliche Unternehmen, allgem. Grund-/ Sondervermögen	Allgemeine Finanz- wirtschaft	
30,15	379,84	44,61	170,32	75,53	112,69	1 364,31	01
24,45	369,04	35,18	60,00	63,25	89,99	1 320,38	02
-	-	-	-	-	-	610,52	03
-	-	-	-	-	-	169,75	04
-	-	-	-	-	-	43,75	05
-	-	-	-	-	-	278,15	06
-	-	-	-	-	-	113,88	07
-	-	-	-	-	-	516,01	08
-	-	-	-	-	-	173,09	09
12,32	172,53	2,32	34,97	10,56	0,34	-	10
0,43	115,68	0,27	4,70	0,46	0,00	-	11
5,48	23,04	26,49	14,54	41,88	3,05	-	12
6,97	73,93	6,56	6,45	11,26	86,93	263,01	13
0,75	16,14	0,46	0,66	0,91	0,34	242,25	14
5,70	10,80	9,43	110,32	12,28	22,70	43,93	15
4,73	9,84	8,10	100,26	8,07	5,49	43,38	16
-	-	-	-	-	-	0,13	17
1,54	2,42	1,76	11,96	4,31	17,49	0,98	18
0,57	1,46	0,44	1,90	0,10	0,28	0,56	19
115,97	1 010,75	111,34	312,88	139,37	50,60	-24,05	20
102,34	982,74	85,79	150,70	115,41	29,75	-27,63	21
32,38	168,51	27,75	70,47	32,16	6,42	-	22
18,18	28,72	41,29	72,33	41,28	16,61	1,30	23
-	573,92	-	-	-	-	-	24
-	-	-	-	-	-	28,71	25
52,54	227,72	17,21	8,57	42,88	7,04	184,61	26
0,75	16,14	0,46	0,66	0,91	0,34	242,25	27
13,63	28,01	25,54	162,18	23,96	20,85	3,58	28
9,04	19,36	20,86	148,49	19,98	14,62	-	29
7,27	17,17	17,97	144,48	16,14	10,53	-	30
-	-	-	-	-	-	0,04	31
5,16	10,12	5,13	15,59	4,08	6,51	4,10	32
0,57	1,46	0,44	1,90	0,10	0,28	0,56	33
-85,82	-630,91	-66,73	-142,57	-63,85	62,09	1 388,36	34

3.2.1 Einnahmen und Ausgaben der Kreisfreien Städte des Freistaates Sachsen nach Einzelplänen (in €/Einw.)

Lfd. Nr.	Art der Einnahmen/Ausgaben	Einzelplan			
		0 bis 9	0	1	2
		Gesamt- haushalt	Allgemeine Verwaltung	Öffentliche Sicherheit und Ordnung	Schulen
01	Bereinigte Einnahmen	2 438,22	51,98	45,95	49,63
	davon				
02	Einnahmen der laufenden Rechnung	2 207,37	40,26	43,02	14,28
	davon				
03	Steuern (netto)	777,49	-	-	-
	darunter				
04	Gemeindeanteil an der Einkommensteuer	190,58	-	-	-
05	Gemeindeanteil an der Umsatzsteuer	58,88	-	-	-
06	Gewerbesteuer (netto)	368,27	-	-	-
07	Grundsteuer A und B	152,93	-	-	-
08	Schlüsselzuweisungen vom Land	653,70	-	-	-
09	Bedarfs- und sonst. allgem. Zuweis. v. Land	136,63	-	-	-
10	Erstattungen und laufende Zuweis. v. Land	245,55	0,85	0,23	2,48
11	Erstattungen und laufende Zuweis. v. Bund	14,06	0,54	0,00	0,11
12	Gebühren, zweckgebundene Abgaben	139,52	0,97	24,56	0,68
13	sonstige Einnahmen	245,62	38,13	18,44	11,01
14	abzüglich: Zahlungen von gleicher Ebene	5,19	0,23	0,22	-
15	Einnahmen der Kapitalrechnung	230,85	11,72	2,93	35,35
	davon				
16	Zuweisungen für Investitionen vom Land	188,50	2,17	2,83	35,18
17	Kreditaufnahme bei Verwaltungen	-	-	-	-
18	sonstige Einnahmen	45,25	9,55	3,00	0,17
19	abzüglich: Zahlungen von gleicher Ebene	2,90	-	2,90	-
20	Bereinigte Ausgaben	2 304,92	250,82	128,91	166,27
	davon				
21	Ausgaben der laufenden Rechnung	2 006,30	229,52	120,29	98,03
	davon				
22	Personalausgaben	604,23	140,72	98,29	28,59
23	laufender Sachaufwand	396,21	86,48	21,10	68,62
24	soziale Leistungen	475,51	-	-	-
25	Zinsausgaben	24,26	-	-	-
26	sonstige Ausgaben	511,29	2,56	1,11	0,82
27	abzüglich: Zahlungen von gleicher Ebene	5,19	0,23	0,22	-
28	Ausgaben der Kapitalrechnung	298,62	21,30	8,62	68,24
	davon				
29	Sachinvestitionen	248,50	21,14	11,51	67,46
	darunter				
30	Baumaßnahmen	214,19	14,23	3,48	60,59
31	Kredittilgungen bei Verwaltungen	-	-	-	-
32	sonstige Ausgaben	53,02	0,16	0,01	0,78
33	abzüglich: Zahlungen von gleicher Ebene	2,90	-	2,90	-
34	Finanzierungssaldo	133,30	-198,84	-82,96	-116,63

Einzelplan							Lfd. Nr.
3	4	5	6	7	8	9	
Wissen- schaft, Forschung, Kulturpflege	Soziale Sicherung	Gesundheit, Sport, Erholung	Bau- und Wohnungs- wesen, Verkehr	Öffentliche Einrichtungen, Wirtschafts- förderung	Wirtschaftliche Unternehmen, allgem. Grund-/ Sondervermögen	Allgemeine Finanz- wirtschaft	
59,80	245,95	42,12	146,94	50,49	93,92	1 651,44	01
51,39	237,24	36,65	56,73	48,31	77,15	1 602,35	02
-	-	-	-	-	-	777,49	03
-	-	-	-	-	-	190,58	04
-	-	-	-	-	-	58,88	05
-	-	-	-	-	-	368,27	06
-	-	-	-	-	-	152,93	07
-	-	-	-	-	-	653,70	08
-	-	-	-	-	-	136,63	09
34,98	169,72	2,64	24,76	9,87	0,02	-	10
0,49	12,35	0,22	0,28	0,06	-	-	11
10,53	18,34	25,59	23,56	30,99	4,29	-	12
5,39	41,40	8,28	8,20	7,39	72,84	34,54	13
0,00	4,58	0,08	0,08	-	-	-	14
8,42	8,71	5,48	90,22	2,18	16,77	49,09	15
7,65	8,53	4,81	77,09	0,91	0,24	49,09	16
-	-	-	-	-	-	-	17
0,77	0,18	0,67	13,12	1,27	16,53	-	18
-	-	-	-	-	-	-	19
229,06	918,96	129,35	271,53	81,51	32,53	95,99	20
203,30	892,94	112,39	153,23	75,88	24,90	95,83	21
64,12	145,74	41,21	61,24	8,68	15,64	-	22
32,09	32,05	41,18	76,27	31,77	5,09	1,55	23
-	475,51	-	-	-	-	-	24
-	-	-	-	-	-	24,26	25
107,10	244,21	30,07	15,80	35,44	4,17	70,01	26
0,00	4,58	0,08	0,08	-	-	-	27
25,76	26,02	16,96	118,30	5,63	7,63	0,16	28
10,67	12,08	9,89	106,89	4,25	4,61	-	29
8,57	11,18	8,45	103,43	3,29	0,99	-	30
-	-	-	-	-	-	-	31
15,09	13,94	7,07	11,41	1,38	3,02	0,16	32
-	-	-	-	-	-	-	33
-169,26	-673,00	-87,23	-124,59	-31,02	61,39	1 555,45	34

3.2.2 Einnahmen und Ausgaben der kreisangehörigen Gemeinden des Freistaates Sachsen nach Einzelplänen (in €/Einw.)

Lfd. Nr.	Art der Einnahmen/Ausgaben	Einzelplan			
		0 bis 9	0	1	2
		Gesamt- haushalt	Allgemeine Verwaltung	Öffentliche Sicherheit und Ordnung	Schulen
01	Bereinigte Einnahmen	1 383,63	27,21	19,89	35,13
	davon				
02	Einnahmen der laufenden Rechnung	1 156,19	19,68	14,40	7,35
	davon				
03	Steuern (netto)	534,70	-	-	-
	darunter				
04	Gemeindeanteil an der Einkommensteuer	160,30	-	-	-
05	Gemeindeanteil an der Umsatzsteuer	36,89	-	-	-
06	Gewerbsteuer (netto)	237,22	-	-	-
07	Grundsteuer A und B	96,14	-	-	-
08	Schlüsselzuweisungen vom Land	262,92	-	-	-
09	Bedarfs- und sonst. allgem. Zuweis. v. Land	9,10	-	-	-
10	Erstattungen und laufende Zuweis. v. Land	119,15	0,86	0,33	3,22
11	Erstattungen und laufende Zuweis. v. Bund	2,92	0,44	0,08	0,18
12	Gebühren, zweckgebundene Abgaben	72,02	1,78	9,40	0,64
13	sonstige Einnahmen	189,20	25,60	6,12	3,67
14	abzüglich: Zahlungen von gleicher Ebene	33,82	8,99	1,53	0,35
15	Einnahmen der Kapitalrechnung	227,44	7,53	5,49	27,78
	davon				
16	Zuweisungen für Investitionen vom Land	187,92	1,34	4,82	27,12
17	Kreditaufnahme bei Verwaltungen	0,09	-	-	-
18	sonstige Einnahmen	45,50	6,39	1,26	1,12
19	abzüglich: Zahlungen von gleicher Ebene	6,07	0,21	0,59	0,47
20	Bereinigte Ausgaben	1 354,59	166,55	66,24	111,81
	davon				
21	Ausgaben der laufenden Rechnung	1 012,97	154,26	50,83	56,36
	davon				
22	Personalausgaben	357,53	111,88	32,83	15,26
23	laufender Sachaufwand	247,88	42,03	17,99	39,72
24	soziale Leistungen	1,97	-	-	-
25	Zinsausgaben	24,91	-	-	-
26	sonstige Ausgaben	414,49	9,33	1,54	1,73
27	abzüglich: Zahlungen von gleicher Ebene	33,82	8,99	1,53	0,35
28	Ausgaben der Kapitalrechnung	341,63	12,29	15,41	55,45
	davon				
29	Sachinvestitionen	314,00	11,09	15,85	55,18
	darunter				
30	Baumaßnahmen	280,65	4,91	8,54	50,84
31	Kredittilgungen bei Verwaltungen	0,03	-	-	-
32	sonstige Ausgaben	33,67	1,41	0,15	0,74
33	abzüglich: Zahlungen von gleicher Ebene	6,07	0,21	0,59	0,47
34	Finanzierungssaldo	29,04	-139,34	-46,35	-76,68

Einzelplan							Lfd. Nr.
3	4	5	6	7	8	9	
Wissen- schaft, Forschung, Kulturpflege	Soziale Sicherung	Gesundheit, Sport, Erholung	Bau- und Wohnungs- wesen, Verkehr	Öffentliche Einrichtungen, Wirtschafts- förderung	Wirtschaftliche Unternehmen, allgem. Grund-/ Sondervermögen	Allgemeine Finanz- wirtschaft	
13,66	127,90	19,11	133,66	43,88	117,23	845,97	01
9,51	121,05	9,21	34,61	28,50	93,67	818,19	02
-	-	-	-	-	-	534,70	03
-	-	-	-	-	-	160,30	04
-	-	-	-	-	-	36,89	05
-	-	-	-	-	-	237,22	06
-	-	-	-	-	-	96,14	07
-	-	-	-	-	-	262,92	08
-	-	-	-	-	-	9,10	09
1,27	85,80	0,43	25,85	0,90	0,49	-	10
0,34	0,94	0,30	0,04	0,61	0,01	-	11
2,67	25,02	3,75	5,03	21,26	2,46	-	12
6,18	28,01	5,30	4,20	6,70	91,20	12,22	13
0,96	18,72	0,55	0,52	0,97	0,49	0,75	14
4,15	6,85	9,90	99,05	15,37	23,56	27,78	15
3,21	6,40	8,36	91,29	10,07	7,79	27,52	16
-	-	-	-	-	-	0,09	17
1,12	1,54	1,73	9,79	5,40	16,17	0,96	18
0,18	1,09	0,20	2,03	0,10	0,41	0,80	19
43,13	257,97	56,32	240,90	102,77	55,52	253,41	20
35,73	236,46	34,26	87,68	73,20	31,12	253,07	21
13,85	104,92	7,91	30,84	37,84	2,18	-	22
9,96	20,45	19,36	52,57	23,34	21,34	1,13	23
-	1,97	-	-	-	-	-	24
-	-	-	-	-	-	24,91	25
12,88	127,83	7,54	4,79	12,98	8,09	227,78	26
0,96	18,72	0,55	0,52	0,97	0,49	0,75	27
7,39	21,51	22,06	153,21	29,57	24,40	0,34	28
7,05	20,94	20,87	139,49	25,18	18,34	-	29
5,57	19,24	19,75	137,33	20,25	14,21	-	30
-	-	-	-	-	-	0,03	31
0,52	1,65	1,38	15,75	4,50	6,46	1,10	32
0,18	1,09	0,20	2,03	0,10	0,41	0,80	33
-29,46	-130,07	-37,21	-107,24	-58,89	61,71	592,56	34

3.2.2.1 Einnahmen und Ausgaben der kreisangehörigen Gemeinden mit 50 000 bis unter 100 000 Einwohnern nach Einzelplänen (in €/Einw.)

Lfd. Nr.	Art der Einnahmen/Ausgaben	Einzelplan			
		0 bis 9	0	1	2
		Gesamt- haushalt	Allgemeine Verwaltung	Öffentliche Sicherheit und Ordnung	Schulen
01	Bereinigte Einnahmen	<i>1 819,07</i>	<i>31,00</i>	<i>32,70</i>	<i>26,38</i>
	davon				
02	Einnahmen der laufenden Rechnung	<i>1 515,29</i>	<i>30,89</i>	<i>27,15</i>	<i>3,21</i>
	davon				
03	Steuern (netto)	<i>725,06</i>	-	-	-
	darunter				
04	Gemeindeanteil an der Einkommensteuer	<i>171,05</i>	-	-	-
05	Gemeindeanteil an der Umsatzsteuer	<i>57,00</i>	-	-	-
06	Gewerbesteuer (netto)	<i>370,34</i>	-	-	-
07	Grundsteuer A und B	<i>117,79</i>	-	-	-
08	Schlüsselzuweisungen vom Land	<i>441,65</i>	-	-	-
09	Bedarfs- und sonst. allgem. Zuweis. v. Land	<i>20,07</i>	-	-	-
10	Erstattungen und laufende Zuweis. v. Land	<i>61,96</i>	<i>0,57</i>	<i>0,20</i>	<i>1,65</i>
11	Erstattungen und laufende Zuweis. v. Bund	<i>1,52</i>	<i>0,39</i>	<i>0,07</i>	<i>0,09</i>
12	Gebühren, zweckgebundene Abgaben	<i>75,38</i>	<i>2,11</i>	<i>17,25</i>	<i>0,13</i>
13	sonstige Einnahmen	<i>283,63</i>	<i>29,94</i>	<i>21,72</i>	<i>2,16</i>
14	abzüglich: Zahlungen von gleicher Ebene	<i>93,98</i>	<i>2,10</i>	<i>12,08</i>	<i>0,82</i>
15	Einnahmen der Kapitalrechnung	<i>303,78</i>	<i>0,11</i>	<i>5,55</i>	<i>23,17</i>
	davon				
16	Zuweisungen für Investitionen vom Land	<i>255,08</i>	-	<i>0,97</i>	<i>23,12</i>
17	Kreditaufnahme bei Verwaltungen	-	-	-	-
18	sonstige Einnahmen	<i>53,69</i>	<i>0,11</i>	<i>4,58</i>	<i>0,05</i>
19	abzüglich: Zahlungen von gleicher Ebene	<i>5,00</i>	-	-	-
20	Bereinigte Ausgaben	<i>1 667,80</i>	<i>178,53</i>	<i>123,53</i>	<i>115,29</i>
	davon				
21	Ausgaben der laufenden Rechnung	<i>1 270,99</i>	<i>152,35</i>	<i>114,59</i>	<i>58,88</i>
	davon				
22	Personalausgaben	<i>477,77</i>	<i>112,24</i>	<i>105,45</i>	<i>13,41</i>
23	laufender Sachaufwand	<i>250,40</i>	<i>41,85</i>	<i>19,43</i>	<i>45,47</i>
24	soziale Leistungen	<i>8,50</i>	-	-	-
25	Zinsausgaben	<i>29,31</i>	-	-	-
26	sonstige Ausgaben	<i>598,98</i>	<i>0,36</i>	<i>1,80</i>	<i>0,83</i>
27	abzüglich: Zahlungen von gleicher Ebene	<i>93,98</i>	<i>2,10</i>	<i>12,08</i>	<i>0,82</i>
28	Ausgaben der Kapitalrechnung	<i>396,81</i>	<i>26,18</i>	<i>8,94</i>	<i>56,40</i>
	davon				
29	Sachinvestitionen	<i>332,99</i>	<i>26,18</i>	<i>8,77</i>	<i>56,30</i>
	darunter				
30	Baumaßnahmen	<i>283,26</i>	<i>0,78</i>	<i>5,80</i>	<i>51,48</i>
31	Kredittilgungen bei Verwaltungen	-	-	-	-
32	sonstige Ausgaben	<i>68,82</i>	-	<i>0,17</i>	<i>0,10</i>
33	abzüglich: Zahlungen von gleicher Ebene	<i>5,00</i>	-	-	-
34	Finanzierungssaldo	<i>151,27</i>	<i>-147,54</i>	<i>-90,83</i>	<i>-88,90</i>

Einzelplan							Lfd. Nr.
3	4	5	6	7	8	9	
Wissen- schaft, Forschung, Kulturpflege	Soziale Sicherung	Gesundheit, Sport, Erholung	Bau- und Wohnungs- wesen, Verkehr	Öffentliche Einrichtungen, Wirtschafts- förderung	Wirtschaftliche Unternehmen, allgem. Grund-/ Sondervermögen	Allgemeine Finanz- wirtschaft	
20,04	72,08	15,24	208,87	25,64	112,56	1 274,55	01
14,06	66,72	8,11	37,64	23,40	86,33	1 217,78	02
-	-	-	-	-	-	725,06	03
-	-	-	-	-	-	171,05	04
-	-	-	-	-	-	57,00	05
-	-	-	-	-	-	370,34	06
-	-	-	-	-	-	117,79	07
-	-	-	-	-	-	441,65	08
-	-	-	-	-	-	20,07	09
0,36	37,93	0,02	14,52	5,11	1,60	-	10
0,17	0,61	0,15	-	0,05	-	-	11
1,90	19,24	1,33	19,45	13,28	0,69	-	12
13,54	72,09	10,10	4,26	9,65	89,16	31,00	13
1,91	63,16	3,49	0,59	4,70	5,12	-	14
5,99	5,36	7,13	171,24	2,24	26,23	56,77	15
1,54	4,20	3,39	163,81	1,28	0,40	56,37	16
-	-	-	-	-	-	-	17
4,49	1,66	3,74	9,97	0,96	25,83	2,31	18
0,04	0,50	-	2,54	-	-	1,91	19
126,50	233,83	69,21	366,34	74,42	81,57	298,57	20
110,04	212,39	51,74	133,75	61,71	75,19	300,33	21
22,66	102,63	16,63	77,34	25,16	2,26	-	22
13,06	20,33	20,63	54,78	14,43	16,19	4,25	23
-	8,50	-	-	-	-	-	24
-	-	-	-	-	-	29,31	25
76,24	144,09	17,98	2,22	26,84	61,87	266,77	26
1,91	63,16	3,49	0,59	4,70	5,12	-	27
16,46	21,43	17,47	232,60	12,70	6,38	-1,77	28
16,09	20,37	15,55	181,24	2,20	6,27	-	29
9,40	19,36	13,59	176,04	1,81	5,00	-	30
-	-	-	-	-	-	-	31
0,41	1,56	1,92	53,90	10,50	0,11	0,15	32
0,04	0,50	-	2,54	-	-	1,91	33
-106,46	-161,74	-53,97	-157,47	-48,78	30,99	975,98	34

3.2.2.2 Einnahmen und Ausgaben der kreisangehörigen Gemeinden mit 20 000 bis unter 50 000 Einwohnern nach Einzelplänen (in €/Einw.)

Lfd. Nr.	Art der Einnahmen/Ausgaben	Einzelplan			
		0 bis 9	0	1	2
		Gesamt- haushalt	Allgemeine Verwaltung	Öffentliche Sicherheit und Ordnung	Schulen
01	Bereinigte Einnahmen	1 485,95	37,12	25,33	39,29
	davon				
02	Einnahmen der laufenden Rechnung	1 260,71	29,60	22,17	8,38
	davon				
03	Steuern (netto)	588,38	-	-	-
	darunter				
04	Gemeindeanteil an der Einkommensteuer	169,90	-	-	-
05	Gemeindeanteil an der Umsatzsteuer	44,19	-	-	-
06	Gewerbesteuer (netto)	277,28	-	-	-
07	Grundsteuer A und B	92,53	-	-	-
08	Schlüsselzuweisungen vom Land	312,15	-	-	-
09	Bedarfs- und sonst. allgem. Zuweis. v. Land	15,45	-	-	-
10	Erstattungen und laufende Zuweis. v. Land	117,65	2,01	0,19	3,93
11	Erstattungen und laufende Zuweis. v. Bund	2,20	0,28	0,05	0,24
12	Gebühren, zweckgebundene Abgaben	79,09	1,66	13,90	0,75
13	sonstige Einnahmen	169,22	27,76	8,79	3,53
14	abzüglich: Zahlungen von gleicher Ebene	23,44	2,11	0,75	0,07
15	Einnahmen der Kapitalrechnung	225,24	7,53	3,16	30,90
	davon				
16	Zuweisungen für Investitionen vom Land	190,43	2,35	2,93	30,76
17	Kreditaufnahme bei Verwaltungen	0,02	-	-	-
18	sonstige Einnahmen	41,08	6,08	0,44	0,49
19	abzüglich: Zahlungen von gleicher Ebene	6,30	0,91	0,21	0,35
20	Bereinigte Ausgaben	1 457,44	185,11	71,73	143,70
	davon				
21	Ausgaben der laufenden Rechnung	1 104,71	165,67	63,98	71,45
	davon				
22	Personalausgaben	365,78	118,72	47,15	17,98
23	laufender Sachaufwand	255,44	44,89	16,19	52,41
24	soziale Leistungen	2,27	-	-	-
25	Zinsausgaben	24,04	-	-	-
26	sonstige Ausgaben	480,61	4,17	1,38	1,12
27	abzüglich: Zahlungen von gleicher Ebene	23,44	2,11	0,75	0,07
28	Ausgaben der Kapitalrechnung	352,74	19,43	7,75	72,26
	davon				
29	Sachinvestitionen	297,21	19,05	7,78	70,84
	darunter				
30	Baumaßnahmen	266,39	12,13	2,41	65,02
31	Kredittilgungen bei Verwaltungen	0,01	-	-	-
32	sonstige Ausgaben	61,82	1,29	0,17	1,76
33	abzüglich: Zahlungen von gleicher Ebene	6,30	0,91	0,21	0,35
34	Finanzierungssaldo	28,51	-147,98	-46,40	-104,42

Einzelplan							Lfd. Nr.
3	4	5	6	7	8	9	
Wissen- schaft, Forschung, Kulturpflege	Soziale Sicherung	Gesundheit, Sport, Erholung	Bau- und Wohnungs- wesen, Verkehr	Öffentliche Einrichtungen, Wirtschafts- förderung	Wirtschaftliche Unternehmen, allgem. Grund-/ Sondervermögen	Allgemeine Finanz- wirtschaft	
17,82	126,34	15,40	148,44	35,29	79,20	961,73	01
13,41	119,96	9,40	32,73	27,90	66,89	930,27	02
-	-	-	-	-	-	588,38	03
-	-	-	-	-	-	169,90	04
-	-	-	-	-	-	44,19	05
-	-	-	-	-	-	277,28	06
-	-	-	-	-	-	92,53	07
-	-	-	-	-	-	312,15	08
-	-	-	-	-	-	15,45	09
1,46	90,15	0,65	18,57	0,47	0,21	-	10
0,15	1,24	0,07	0,04	0,14	0,00	-	11
4,40	20,27	4,15	9,16	24,17	0,63	-	12
9,80	23,96	5,53	5,26	4,14	66,16	14,28	13
2,40	15,66	1,00	0,30	1,03	0,11	0,00	14
4,41	6,38	6,01	115,70	7,39	12,31	31,46	15
3,00	6,15	5,39	108,41	-0,84	1,38	30,90	16
-	-	-	-	-	-	0,02	17
2,25	1,68	1,06	8,53	8,26	10,93	1,37	18
0,84	1,45	0,44	1,24	0,03	-	0,84	19
59,86	265,62	61,90	283,12	72,78	36,79	276,82	20
51,84	243,99	43,95	113,22	56,07	16,89	277,64	21
22,29	85,65	7,99	40,67	22,69	2,64	-	22
13,79	13,49	23,85	61,81	15,45	12,42	1,13	23
-	2,27	-	-	-	-	-	24
-	-	-	-	-	-	24,04	25
18,18	158,24	13,11	11,03	18,96	1,95	252,47	26
2,40	15,66	1,00	0,30	1,03	0,11	0,00	27
8,02	21,63	17,95	169,91	16,71	19,90	-0,82	28
7,64	21,36	15,96	133,08	15,44	6,06	-	29
5,81	19,66	14,88	131,55	12,15	2,77	-	30
-	-	-	-	-	-	0,01	31
1,22	1,72	2,43	38,07	1,31	13,84	0,02	32
0,84	1,45	0,44	1,24	0,03	-	0,84	33
-42,05	-139,28	-46,49	-134,69	-37,50	42,41	684,90	34

3.2.2.3 Einnahmen und Ausgaben der kreisangehörigen Gemeinden mit 10 000 bis unter 20 000 Einwohnern nach Einzelplänen (in €/Einw.)

Lfd. Nr.	Art der Einnahmen/Ausgaben	Einzelplan			
		0 bis 9	0	1	2
		Gesamt- haushalt	Allgemeine Verwaltung	Öffentliche Sicherheit und Ordnung	Schulen
01	Bereinigte Einnahmen	1 419,32	32,79	18,84	42,10
	davon				
02	Einnahmen der laufenden Rechnung	1 171,94	17,66	15,74	6,51
	davon				
03	Steuern (netto)	552,68	-	-	-
	darunter				
04	Gemeindeanteil an der Einkommensteuer	162,71	-	-	-
05	Gemeindeanteil an der Umsatzsteuer	40,22	-	-	-
06	Gewerbesteuer (netto)	249,65	-	-	-
07	Grundsteuer A und B	95,66	-	-	-
08	Schlüsselzuweisungen vom Land	273,04	-	-	-
09	Bedarfs- und sonst. allgem. Zuweis. v. Land	10,03	-	-	-
10	Erstattungen und laufende Zuweis. v. Land	121,76	0,59	0,22	3,23
11	Erstattungen und laufende Zuweis. v. Bund	3,24	0,84	0,11	0,11
12	Gebühren, zweckgebundene Abgaben	66,54	1,68	10,02	0,84
13	sonstige Einnahmen	169,78	23,65	6,30	3,03
14	abzüglich: Zahlungen von gleicher Ebene	25,14	9,10	0,92	0,70
15	Einnahmen der Kapitalrechnung	247,38	15,13	3,11	35,58
	davon				
16	Zuweisungen für Investitionen vom Land	199,66	1,39	2,91	34,19
17	Kreditaufnahme bei Verwaltungen	-	-	-	-
18	sonstige Einnahmen	54,21	13,75	0,60	2,82
19	abzüglich: Zahlungen von gleicher Ebene	6,50	0,01	0,40	1,42
20	Bereinigte Ausgaben	1 391,87	166,10	70,39	118,81
	davon				
21	Ausgaben der laufenden Rechnung	1 020,30	155,60	52,10	55,84
	davon				
22	Personalausgaben	343,17	115,64	34,47	16,84
23	laufender Sachaufwand	254,66	46,73	16,88	38,99
24	soziale Leistungen	0,80	-	-	-
25	Zinsausgaben	26,66	-	-	-
26	sonstige Ausgaben	420,14	2,33	1,67	0,71
27	abzüglich: Zahlungen von gleicher Ebene	25,14	9,10	0,92	0,70
28	Ausgaben der Kapitalrechnung	371,56	10,51	18,28	62,97
	davon				
29	Sachinvestitionen	345,81	9,77	18,68	64,07
	darunter				
30	Baumaßnahmen	308,81	4,40	10,05	58,19
31	Kredittilgungen bei Verwaltungen	0,05	-	-	-
32	sonstige Ausgaben	32,20	0,75	0,01	0,31
33	abzüglich: Zahlungen von gleicher Ebene	6,50	0,01	0,40	1,42
34	Finanzierungssaldo	27,46	-133,32	-51,54	-76,71

Einzelplan							Lfd. Nr.
3	4	5	6	7	8	9	
Wissen- schaft, Forschung, Kulturpflege	Soziale Sicherung	Gesundheit, Sport, Erholung	Bau- und Wohnungs- wesen, Verkehr	Öffentliche Einrichtungen, Wirtschafts- förderung	Wirtschaftliche Unternehmen, allgem. Grund-/ Sondervermögen	Allgemeine Finanz- wirtschaft	
17,96	128,40	16,22	132,49	38,14	117,61	874,78	01
11,51	121,04	9,26	30,48	28,75	86,05	844,94	02
-	-	-	-	-	-	552,68	03
-	-	-	-	-	-	162,71	04
-	-	-	-	-	-	40,22	05
-	-	-	-	-	-	249,65	06
-	-	-	-	-	-	95,66	07
-	-	-	-	-	-	273,04	08
-	-	-	-	-	-	10,03	09
2,08	91,11	0,41	23,09	0,46	0,57	-	10
0,53	1,28	0,06	0,07	0,24	-	-	11
2,64	20,70	4,59	4,13	21,04	0,90	-	12
7,06	19,94	4,36	3,54	7,21	84,60	10,09	13
0,80	11,99	0,16	0,34	0,20	0,02	0,91	14
6,45	7,36	6,95	102,01	9,39	31,56	29,84	15
6,35	6,97	5,68	93,52	3,67	15,16	29,81	16
-	-	-	-	-	-	-	17
0,09	2,06	1,30	10,20	5,76	16,74	0,91	18
-	1,67	0,03	1,71	0,03	0,34	0,88	19
50,63	257,68	60,35	262,47	88,56	59,23	257,65	20
38,93	237,77	39,15	90,16	69,11	23,62	258,04	21
17,09	86,02	6,97	31,13	33,53	1,48	-	22
13,66	16,53	22,94	54,23	28,82	15,44	0,43	23
-	0,80	-	-	-	-	-	24
-	-	-	-	-	-	26,66	25
8,98	146,40	9,39	5,14	6,95	6,72	231,85	26
0,80	11,99	0,16	0,34	0,20	0,02	0,91	27
11,70	19,91	21,21	172,31	19,45	35,61	-0,39	28
11,16	20,52	19,69	163,79	15,05	23,08	-	29
9,57	18,56	18,25	161,33	10,61	17,85	-	30
-	-	-	-	-	-	0,05	31
0,54	1,06	1,55	10,23	4,44	12,87	0,44	32
-	1,67	0,03	1,71	0,03	0,34	0,88	33
-32,68	-129,27	-44,14	-129,97	-50,42	58,38	617,13	34

3.2.2.4 Einnahmen und Ausgaben der kreisangehörigen Gemeinden mit 5 000 bis unter 10 000 Einwohnern nach Einzelplänen (in €/Einw.)

Lfd. Nr.	Art der Einnahmen/Ausgaben	Einzelplan			
		0 bis 9	0	1	2
		Gesamt- haushalt	Allgemeine Verwaltung	Öffentliche Sicherheit und Ordnung	Schulen
01	Bereinigte Einnahmen	1 315,97	26,27	17,93	37,71
	davon				
02	Einnahmen der laufenden Rechnung	1 093,34	17,24	11,12	8,23
	davon				
03	Steuern (netto)	517,53	-	-	-
	darunter				
04	Gemeindeanteil an der Einkommensteuer	159,91	-	-	-
05	Gemeindeanteil an der Umsatzsteuer	31,63	-	-	-
06	Gewerbsteuer (netto)	227,75	-	-	-
07	Grundsteuer A und B	95,23	-	-	-
08	Schlüsselzuweisungen vom Land	218,62	-	-	-
09	Bedarfs- und sonst. allgem. Zuweis. v. Land	5,41	-	-	-
10	Erstattungen und laufende Zuweis. v. Land	120,88	0,85	0,57	3,56
11	Erstattungen und laufende Zuweis. v. Bund	3,24	0,27	0,10	0,22
12	Gebühren, zweckgebundene Abgaben	72,62	2,07	7,96	0,72
13	sonstige Einnahmen	185,10	26,47	3,05	4,03
14	abzüglich: Zahlungen von gleicher Ebene	30,06	12,43	0,56	0,30
15	Einnahmen der Kapitalrechnung	222,63	9,03	6,81	29,48
	davon				
16	Zuweisungen für Investitionen vom Land	179,09	1,66	6,09	29,16
17	Kreditaufnahme bei Verwaltungen	-	-	-	-
18	sonstige Einnahmen	48,61	7,45	1,66	0,48
19	abzüglich: Zahlungen von gleicher Ebene	5,07	0,07	0,95	0,15
20	Bereinigte Ausgaben	1 305,00	158,11	60,59	115,23
	davon				
21	Ausgaben der laufenden Rechnung	966,69	147,70	40,74	58,52
	davon				
22	Personalausgaben	351,87	115,57	20,69	15,74
23	laufender Sachaufwand	247,02	41,36	19,19	40,16
24	soziale Leistungen	1,32	-	-	-
25	Zinsausgaben	28,39	-	-	-
26	sonstige Ausgaben	368,16	3,21	1,42	2,93
27	abzüglich: Zahlungen von gleicher Ebene	30,06	12,43	0,56	0,30
28	Ausgaben der Kapitalrechnung	338,31	10,41	19,85	56,71
	davon				
29	Sachinvestitionen	317,99	6,36	20,47	56,09
	darunter				
30	Baumaßnahmen	284,26	1,55	11,48	52,11
31	Kredittilgungen bei Verwaltungen	-	-	-	-
32	sonstige Ausgaben	25,39	4,11	0,33	0,77
33	abzüglich: Zahlungen von gleicher Ebene	5,07	0,07	0,95	0,15
34	Finanzierungssaldo	10,97	-131,84	-42,66	-77,51

Einzelplan							Lfd. Nr.
3	4	5	6	7	8	9	
Wissen- schaft, Forschung, Kulturpflege	Soziale Sicherung	Gesundheit, Sport, Erholung	Bau- und Wohnungs- wesen, Verkehr	Öffentliche Einrichtungen, Wirtschafts- förderung	Wirtschaftliche Unternehmen, allgem. Grund-/ Sondervermögen	Allgemeine Finanz- wirtschaft	
10,12	128,81	22,89	110,33	58,38	128,27	775,26	01
6,45	121,27	10,41	31,10	31,63	103,94	751,95	02
-	-	-	-	-	-	517,53	03
-	-	-	-	-	-	159,91	04
-	-	-	-	-	-	31,63	05
-	-	-	-	-	-	227,75	06
-	-	-	-	-	-	95,23	07
-	-	-	-	-	-	218,62	08
-	-	-	-	-	-	5,41	09
1,23	85,92	0,51	27,33	0,66	0,25	-	10
0,38	0,80	0,54	0,01	0,91	0,00	-	11
1,89	25,85	3,84	1,76	24,25	4,29	-	12
3,40	22,74	5,59	2,55	6,38	99,48	11,42	13
0,46	14,02	0,08	0,55	0,58	0,08	1,03	14
3,67	7,54	12,47	79,23	26,75	24,33	23,31	15
2,88	7,54	11,07	69,98	21,96	5,62	23,14	16
-	-	-	-	-	-	-	17
0,79	0,46	1,40	10,65	4,98	20,09	0,63	18
0,01	0,45	0,00	1,40	0,18	1,39	0,46	19
24,55	254,06	58,10	196,36	135,62	49,77	252,61	20
20,19	230,08	30,10	72,86	88,01	28,09	250,40	21
10,35	107,62	7,87	23,09	48,80	2,15	-	22
7,11	23,79	17,94	47,52	25,41	23,41	1,15	23
-	1,32	-	-	-	-	-	24
-	-	-	-	-	-	28,39	25
3,19	111,37	4,36	2,80	14,38	2,61	221,89	26
0,46	14,02	0,08	0,55	0,58	0,08	1,03	27
4,37	23,98	28,00	123,50	47,61	21,67	2,22	28
4,12	21,83	27,21	119,86	40,04	22,00	-	29
3,36	20,31	26,40	118,47	33,00	17,57	-	30
-	-	-	-	-	-	-	31
0,25	2,60	0,80	5,04	7,75	1,07	2,68	32
0,01	0,45	0,00	1,40	0,18	1,39	0,46	33
-14,44	-125,25	-35,21	-86,03	-77,24	78,50	522,65	34

3.2.2.5 Einnahmen und Ausgaben der kreisangehörigen Gemeinden mit 3 000 bis unter 5 000 Einwohnern nach Einzelplänen (in €/Einw.)

Lfd. Nr.	Art der Einnahmen/Ausgaben	Einzelplan			
		0 bis 9	0	1	2
		Gesamt- haushalt	Allgemeine Verwaltung	Öffentliche Sicherheit und Ordnung	Schulen
01	Bereinigte Einnahmen	1 222,31	15,02	15,33	26,01
	davon				
02	Einnahmen der laufenden Rechnung	1 035,17	12,53	8,56	8,28
	davon				
03	Steuern (netto)	440,17	-	-	-
	darunter				
04	Gemeindeanteil an der Einkommensteuer	150,83	-	-	-
05	Gemeindeanteil an der Umsatzsteuer	28,50	-	-	-
06	Gewerbsteuer (netto)	163,37	-	-	-
07	Grundsteuer A und B	94,03	-	-	-
08	Schlüsselzuweisungen vom Land	223,39	-	-	-
09	Bedarfs- und sonst. allgem. Zuweis. v. Land	6,03	-	-	-
10	Erstattungen und laufende Zuweis. v. Land	130,89	0,28	0,34	2,95
11	Erstattungen und laufende Zuweis. v. Bund	3,01	0,21	0,06	0,17
12	Gebühren, zweckgebundene Abgaben	71,06	1,97	6,41	0,58
13	sonstige Einnahmen	195,00	23,72	2,43	4,75
14	abzüglich: Zahlungen von gleicher Ebene	34,38	13,65	0,68	0,17
15	Einnahmen der Kapitalrechnung	187,15	2,49	6,77	17,73
	davon				
16	Zuweisungen für Investitionen vom Land	156,31	0,33	6,61	17,47
17	Kreditaufnahme bei Verwaltungen	-	-	-	-
18	sonstige Einnahmen	35,52	2,20	0,88	0,42
19	abzüglich: Zahlungen von gleicher Ebene	4,68	0,05	0,72	0,16
20	Bereinigte Ausgaben	1 205,58	164,63	49,43	80,55
	davon				
21	Ausgaben der laufenden Rechnung	918,49	156,75	34,74	47,34
	davon				
22	Personalausgaben	363,56	119,48	14,71	13,28
23	laufender Sachaufwand	242,38	40,15	19,35	31,78
24	soziale Leistungen	1,51	-	-	-
25	Zinsausgaben	21,35	-	-	-
26	sonstige Ausgaben	324,07	10,77	1,36	2,45
27	abzüglich: Zahlungen von gleicher Ebene	34,38	13,65	0,68	0,17
28	Ausgaben der Kapitalrechnung	287,08	7,87	14,69	33,20
	davon				
29	Sachinvestitionen	279,38	7,80	15,32	33,04
	darunter				
30	Baumaßnahmen	251,27	5,31	9,16	30,34
31	Kredittilgungen bei Verwaltungen	-	-	-	-
32	sonstige Ausgaben	12,39	0,13	0,09	0,32
33	abzüglich: Zahlungen von gleicher Ebene	4,68	0,05	0,72	0,16
34	Finanzierungssaldo	16,74	-149,61	-34,10	-54,54

Einzelplan							Lfd. Nr.
3	4	5	6	7	8	9	
Wissen- schaft, Forschung, Kulturpflege	Soziale Sicherung	Gesundheit, Sport, Erholung	Bau- und Wohnungs- wesen, Verkehr	Öffentliche Einrichtungen, Wirtschafts- förderung	Wirtschaftliche Unternehmen, allgem. Grund-/ Sondervermögen	Allgemeine Finanz- wirtschaft	
8,92	144,91	21,37	119,52	33,72	138,89	698,63	01
6,13	138,15	8,01	39,50	25,64	111,36	677,03	02
-	-	-	-	-	-	440,17	03
-	-	-	-	-	-	150,83	04
-	-	-	-	-	-	28,50	05
-	-	-	-	-	-	163,37	06
-	-	-	-	-	-	94,03	07
-	-	-	-	-	-	223,39	08
-	-	-	-	-	-	6,03	09
0,84	92,31	0,24	32,53	0,59	0,81	-	10
0,36	0,58	0,41	0,05	1,15	0,03	-	11
1,80	33,13	3,70	1,38	17,16	4,93	-	12
3,35	28,50	3,78	6,05	7,81	105,97	8,64	13
0,22	16,38	0,12	0,51	1,07	0,38	1,20	14
2,79	6,76	13,36	80,02	8,09	27,53	21,61	15
2,24	6,21	11,61	72,36	4,27	13,96	21,25	16
-	-	-	-	-	-	-	17
0,55	1,25	2,25	9,82	3,91	13,57	0,67	18
-	0,70	0,50	2,16	0,09	-	0,31	19
20,17	261,99	42,66	211,16	93,55	65,98	215,46	20
15,71	242,36	22,94	71,76	76,68	36,68	213,53	21
6,12	132,75	6,64	21,05	47,01	2,53	-	22
6,15	27,32	14,61	48,89	23,29	29,83	1,00	23
-	1,51	-	-	-	-	-	24
-	-	-	-	-	-	21,35	25
3,66	97,16	1,81	2,34	7,45	4,70	192,37	26
0,22	16,38	0,12	0,51	1,07	0,38	1,20	27
4,46	19,62	19,72	139,40	16,88	29,29	1,93	28
4,31	18,85	19,43	138,57	14,57	27,50	-	29
4,06	16,65	18,39	136,50	8,59	22,25	-	30
-	-	-	-	-	-	-	31
0,15	1,47	0,79	2,98	2,40	1,80	2,24	32
-	0,70	0,50	2,16	0,09	-	0,31	33
-11,25	-117,08	-21,29	-91,65	-59,83	72,91	483,17	34

3.2.2.6 Einnahmen und Ausgaben der kreisangehörigen Gemeinden mit 1 000 bis unter 3 000 Einwohnern nach Einzelplänen (in €/Einw.)

Lfd. Nr.	Art der Einnahmen/Ausgaben	Einzelplan			
		0 bis 9	0	1	2
		Gesamt- haushalt	Allgemeine Verwaltung	Öffentliche Sicherheit und Ordnung	Schulen
01	Bereinigte Einnahmen	1 202,00	14,89	14,27	27,70
	davon				
02	Einnahmen der laufenden Rechnung	997,70	13,11	4,79	6,76
	davon				
03	Steuern (netto)	443,65	-	-	-
	darunter				
04	Gemeindeanteil an der Einkommensteuer	146,13	-	-	-
05	Gemeindeanteil an der Umsatzsteuer	26,74	-	-	-
06	Gewerbesteuer (netto)	173,87	-	-	-
07	Grundsteuer A und B	93,83	-	-	-
08	Schlüsselzuweisungen vom Land	185,77	-	-	-
09	Bedarfs- und sonst. allgem. Zuweis. v. Land	1,03	-	-	-
10	Erstattungen und laufende Zuweis. v. Land	134,03	0,34	0,39	2,44
11	Erstattungen und laufende Zuweis. v. Bund	3,77	0,59	0,09	0,19
12	Gebühren, zweckgebundene Abgaben	68,13	1,19	2,56	0,40
13	sonstige Einnahmen	196,89	23,07	2,09	4,02
14	abzüglich: Zahlungen von gleicher Ebene	35,57	12,08	0,35	0,28
15	Einnahmen der Kapitalrechnung	204,30	1,78	9,48	20,94
	davon				
16	Zuweisungen für Investitionen vom Land	174,01	0,93	9,10	19,28
17	Kreditaufnahme bei Verwaltungen	0,72	-	-	-
18	sonstige Einnahmen	38,85	0,88	1,51	1,91
19	abzüglich: Zahlungen von gleicher Ebene	9,27	0,02	1,13	0,25
20	Bereinigte Ausgaben	1 197,03	147,55	44,97	76,80
	davon				
21	Ausgaben der laufenden Rechnung	891,46	143,58	26,40	37,95
	davon				
22	Personalausgaben	300,93	79,39	6,84	10,82
23	laufender Sachaufwand	229,11	32,70	18,04	25,58
24	soziale Leistungen	1,35	-	-	-
25	Zinsausgaben	18,43	-	-	-
26	sonstige Ausgaben	377,21	43,58	1,89	1,83
27	abzüglich: Zahlungen von gleicher Ebene	35,57	12,08	0,35	0,28
28	Ausgaben der Kapitalrechnung	305,57	3,96	18,56	38,85
	davon				
29	Sachinvestitionen	305,18	3,85	19,61	38,45
	darunter				
30	Baumaßnahmen	279,37	2,18	11,09	36,91
31	Kredittilgungen bei Verwaltungen	0,17	-	-	-
32	sonstige Ausgaben	9,49	0,14	0,08	0,65
33	abzüglich: Zahlungen von gleicher Ebene	9,27	0,02	1,13	0,25
34	Finanzierungssaldo	4,98	-132,66	-30,70	-49,10

Einzelplan							Lfd. Nr.
3	4	5	6	7	8	9	
Wissen- schaft, Forschung, Kulturpflege	Soziale Sicherung	Gesundheit, Sport, Erholung	Bau- und Wohnungs- wesen, Verkehr	Öffentliche Einrichtungen, Wirtschafts- förderung	Wirtschaftliche Unternehmen, allgem. Grund-/ Sondervermögen	Allgemeine Finanz- wirtschaft	
7,89	141,35	21,91	123,57	64,00	134,04	652,37	01
6,76	134,90	8,58	43,39	29,46	113,77	636,19	02
-	-	-	-	-	-	443,65	03
-	-	-	-	-	-	146,13	04
-	-	-	-	-	-	26,74	05
-	-	-	-	-	-	173,87	06
-	-	-	-	-	-	93,83	07
-	-	-	-	-	-	185,77	08
-	-	-	-	-	-	1,03	09
0,72	90,51	0,39	38,44	0,61	0,20	-	10
0,34	0,73	0,59	0,05	1,16	0,02	-	11
2,93	32,69	2,96	1,52	20,85	3,03	-	12
2,86	30,84	4,79	4,48	7,39	110,53	6,82	13
0,08	19,88	0,15	1,10	0,55	0,00	1,09	14
1,14	6,45	13,34	80,17	34,54	20,27	16,18	15
0,83	5,18	11,17	75,38	29,49	6,55	16,09	16
-	-	-	-	-	-	0,72	17
0,32	2,75	2,40	9,40	5,32	13,84	0,51	18
0,01	1,49	0,23	4,60	0,27	0,12	1,14	19
14,24	262,99	44,08	173,70	144,07	61,30	227,33	20
11,72	241,07	20,30	59,97	83,62	38,87	227,97	21
4,84	132,32	5,66	12,16	46,79	2,12	-	22
5,30	24,52	13,13	46,73	28,00	34,56	0,56	23
-	1,35	-	-	-	-	-	24
-	-	-	-	-	-	18,43	25
1,66	102,75	1,65	2,19	9,38	2,20	210,07	26
0,08	19,88	0,15	1,10	0,55	0,00	1,09	27
2,52	21,92	23,78	113,73	60,45	22,43	-0,64	28
2,18	22,32	23,19	117,39	58,06	20,14	-	29
1,83	20,92	22,39	115,47	51,98	16,59	-	30
-	-	-	-	-	-	0,17	31
0,35	1,09	0,82	0,94	2,66	2,42	0,33	32
0,01	1,49	0,23	4,60	0,27	0,12	1,14	33
-6,35	-121,65	-22,17	-50,13	-80,06	72,74	425,04	34

3.2.2.7 Einnahmen und Ausgaben der kreisangehörigen Gemeinden mit weniger als 1 000 Einwohnern nach Einzelplänen (in €/Einw.)

Lfd. Nr.	Art der Einnahmen/Ausgaben	Einzelplan			
		0 bis 9	0	1	2
		Gesamthaushalt	Allgemeine Verwaltung	Öffentliche Sicherheit und Ordnung	Schulen
01	Bereinigte Einnahmen	1 456,02	26,50	8,21	14,89
	davon				
02	Einnahmen der laufenden Rechnung	1 156,72	20,57	2,38	14,89
	davon				
03	Steuern (netto)	466,06	-	-	-
	darunter				
04	Gemeindeanteil an der Einkommensteuer	133,94	-	-	-
05	Gemeindeanteil an der Umsatzsteuer	24,06	-	-	-
06	Gewerbesteuer (netto)	200,64	-	-	-
07	Grundsteuer A und B	98,90	-	-	-
08	Schlüsselzuweisungen vom Land	207,69	-	-	-
09	Bedarfs- und sonst. allgem. Zuweis. v. Land	0,94	-	-	-
10	Erstattungen und laufende Zuweis. v. Land	155,55	-	0,13	13,01
11	Erstattungen und laufende Zuweis. v. Bund	0,43	0,12	-	-
12	Gebühren, zweckgebundene Abgaben	66,59	0,47	0,07	0,03
13	sonstige Einnahmen	307,56	39,91	2,19	1,85
14	abzüglich: Zahlungen von gleicher Ebene	48,11	19,93	0,02	-
15	Einnahmen der Kapitalrechnung	299,30	5,93	5,83	-
	davon				
16	Zuweisungen für Investitionen vom Land	277,88	5,93	5,83	-
17	Kreditaufnahme bei Verwaltungen	-	-	-	-
18	sonstige Einnahmen	23,08	-	-	-
19	abzüglich: Zahlungen von gleicher Ebene	1,67	-	-	-
20	Bereinigte Ausgaben	1 362,28	164,94	80,70	44,70
	davon				
21	Ausgaben der laufenden Rechnung	933,90	154,14	26,48	33,43
	davon				
22	Personalausgaben	271,62	36,51	2,88	5,39
23	laufender Sachaufwand	287,62	35,26	23,06	19,99
24	soziale Leistungen	1,47	-	-	-
25	Zinsausgaben	16,16	-	-	-
26	sonstige Ausgaben	405,14	102,30	0,56	8,05
27	abzüglich: Zahlungen von gleicher Ebene	48,11	19,93	0,02	-
28	Ausgaben der Kapitalrechnung	428,38	10,80	54,23	11,26
	davon				
29	Sachinvestitionen	413,18	10,59	53,19	11,26
	darunter				
30	Baumaßnahmen	348,88	10,08	21,93	10,43
31	Kredittilgungen bei Verwaltungen	-	-	-	-
32	sonstige Ausgaben	16,86	0,22	1,04	-
33	abzüglich: Zahlungen von gleicher Ebene	1,67	-	-	-
34	Finanzierungssaldo	93,74	-138,45	-72,50	-29,80

Einzelplan							Lfd. Nr.
3	4	5	6	7	8	9	
Wissen- schaft, Forschung, Kulturpflege	Soziale Sicherung	Gesundheit, Sport, Erholung	Bau- und Wohnungs- wesen, Verkehr	Öffentliche Einrichtungen, Wirtschafts- förderung	Wirtschaftliche Unternehmen, allgem. Grund-/ Sondervermögen	Allgemeine Finanz- wirtschaft	
1,34	151,97	64,21	241,92	51,26	190,61	705,12	01
1,34	144,47	13,15	59,30	40,72	173,69	686,21	02
-	-	-	-	-	-	466,06	03
-	-	-	-	-	-	133,94	04
-	-	-	-	-	-	24,06	05
-	-	-	-	-	-	200,64	06
-	-	-	-	-	-	98,90	07
-	-	-	-	-	-	207,69	08
-	-	-	-	-	-	0,94	09
0,07	89,06	0,02	52,14	1,11	0,01	-	10
-	-	-	-	0,31	-	-	11
-	33,41	2,50	2,62	27,31	0,18	-	12
1,27	50,17	10,63	4,55	11,98	173,50	11,52	13
-	28,16	-	-	-	-	-	14
-	7,50	51,06	182,62	10,54	16,92	18,91	15
-	7,50	49,93	175,33	3,69	10,78	18,91	16
-	-	-	-	-	-	-	17
-	-	1,13	8,96	6,85	6,14	-	18
-	-	-	1,67	-	-	-	19
2,72	268,08	94,32	310,76	96,11	100,37	199,57	20
2,72	254,21	28,66	76,77	76,67	81,76	199,05	21
0,76	158,79	6,90	14,77	35,79	9,85	-	22
1,55	19,39	20,34	59,74	35,25	71,66	1,39	23
-	1,47	-	-	-	-	-	24
-	-	-	-	-	-	16,16	25
0,41	102,73	1,43	2,26	5,64	0,26	181,51	26
-	28,16	-	-	-	-	-	27
-	13,86	65,66	234,00	19,44	18,61	0,51	28
-	13,86	63,07	235,66	19,44	6,10	-	29
-	12,35	62,70	212,34	14,29	4,74	-	30
-	-	-	-	-	-	-	31
-	-	2,58	-	-	12,51	0,51	32
-	-	-	1,67	-	-	-	33
-1,38	-116,11	-30,11	-68,84	-44,85	90,23	505,55	34

3.2.3 Einnahmen und Ausgaben der Landkreise des Freistaates Sachsen nach Einzelplänen (in €/Einw.)

Lfd. Nr.	Art der Einnahmen/Ausgaben	Einzelplan			
		0 bis 9	0	1	2
		Gesamt- haushalt	Allgemeine Verwaltung	Öffentliche Sicherheit und Ordnung	Schulen
01	Bereinigte Einnahmen	852,88	18,04	21,78	21,52
	davon				
02	Einnahmen der laufenden Rechnung	788,39	13,61	20,95	6,21
	davon				
03	Steuern (netto)	-	-	-	-
	darunter				
04	Gemeindeanteil an der Einkommensteuer	-	-	-	-
05	Gemeindeanteil an der Umsatzsteuer	-	-	-	-
06	Gewerbesteuer (netto)	-	-	-	-
07	Grundsteuer A und B	-	-	-	-
08	Schlüsselzuweisungen vom Land	190,57	-	-	-
09	Bedarfs- und sonst. allgem. Zuweis. v. Land	180,54	-	-	-
10	Erstattungen und laufende Zuweis. v. Land	113,91	0,14	0,19	1,27
11	Erstattungen und laufende Zuweis. v. Bund	169,00	0,52	0,04	0,19
12	Gebühren, zweckgebundene Abgaben	72,98	5,14	12,66	0,44
13	sonstige Einnahmen	280,47	8,05	8,26	4,71
14	abzüglich: Zahlungen von gleicher Ebene	219,09	0,24	0,20	0,40
15	Einnahmen der Kapitalrechnung	64,49	4,43	0,83	15,32
	davon				
16	Zuweisungen für Investitionen vom Land	58,06	3,02	0,81	14,68
17	Kreditaufnahme bei Verwaltungen	0,09	-	-	-
18	sonstige Einnahmen	14,59	5,80	0,05	1,57
19	abzüglich: Zahlungen von gleicher Ebene	8,25	4,38	0,02	0,93
20	Bereinigte Ausgaben	862,45	75,63	45,41	77,74
	davon				
21	Ausgaben der laufenden Rechnung	769,12	63,90	43,90	51,86
	davon				
22	Personalausgaben	219,55	36,78	39,11	9,40
23	laufender Sachaufwand	138,18	25,98	3,50	38,07
24	soziale Leistungen	467,63	-	-	-
25	Zinsausgaben	5,72	-	-	-
26	sonstige Ausgaben	157,12	1,39	1,48	4,79
27	abzüglich: Zahlungen von gleicher Ebene	219,09	0,24	0,20	0,40
28	Ausgaben der Kapitalrechnung	93,34	11,73	1,51	25,88
	davon				
29	Sachinvestitionen	74,75	9,38	1,14	25,81
	darunter				
30	Baumaßnahmen	62,01	6,00	0,43	23,28
31	Kredittilgungen bei Verwaltungen	0,02	-	-	-
32	sonstige Ausgaben	26,82	6,73	0,39	1,00
33	abzüglich: Zahlungen von gleicher Ebene	8,25	4,38	0,02	0,93
34	Finanzierungssaldo	-9,57	-57,59	-23,63	-56,22

Einzelplan							Lfd. Nr.
3	4	5	6	7	8	9	
Wissen- schaft, Forschung, Kulturpflege	Soziale Sicherung	Gesundheit, Sport, Erholung	Bau- und Wohnungs- wesen, Verkehr	Öffentliche Einrichtungen, Wirtschafts- förderung	Wirtschaftliche Unternehmen, allgem. Grund-/ Sondervermögen	Allgemeine Finanz- wirtschaft	
3,02	279,84	26,63	47,27	43,02	3,83	387,94	01
2,71	274,94	25,31	26,87	41,53	2,15	374,12	02
-	-	-	-	-	-	-	03
-	-	-	-	-	-	-	04
-	-	-	-	-	-	-	05
-	-	-	-	-	-	-	06
-	-	-	-	-	-	-	07
-	-	-	-	-	-	190,57	08
-	-	-	-	-	-	180,54	09
0,76	86,09	1,75	13,75	9,97	-	-	10
0,07	161,49	0,00	6,67	0,04	0,00	-	11
0,51	0,08	23,16	5,41	25,57	0,02	-	12
1,51	29,81	0,47	1,45	6,32	2,13	217,76	13
0,14	2,52	0,07	0,40	0,36	-	214,75	14
0,31	4,89	1,32	20,39	1,49	1,68	13,81	15
0,20	4,04	1,24	19,49	1,24	0,09	13,26	16
-	-	-	-	-	-	0,09	17
0,77	1,90	0,53	1,65	0,28	1,59	0,46	18
0,66	1,04	0,44	0,74	0,04	-	-	19
21,49	634,12	46,84	90,55	62,88	3,11	-195,31	20
20,76	626,71	39,46	61,66	60,16	0,82	-200,11	21
4,11	67,79	13,73	43,61	4,97	0,06	-	22
1,90	5,98	21,97	17,96	22,26	0,51	0,05	23
-	467,63	-	-	-	-	-	24
-	-	-	-	-	-	5,72	25
14,89	87,83	3,83	0,49	33,29	0,26	8,87	26
0,14	2,52	0,07	0,40	0,36	-	214,75	27
0,73	7,41	7,38	28,89	2,72	2,29	4,80	28
1,25	1,72	4,97	27,89	1,94	0,65	-	29
1,11	0,65	2,53	25,79	1,73	0,48	-	30
-	-	-	-	-	-	0,02	31
0,13	6,74	2,86	1,74	0,81	1,64	4,78	32
0,66	1,04	0,44	0,74	0,04	-	-	33
-18,46	-354,29	-20,21	-43,28	-19,86	0,71	583,25	34

3.2.4 Einnahmen und Ausgaben des Kommunalen Sozialverbandes des Freistaates Sachsen nach Einzelplänen (in €/Einw.)

Lfd. Nr.	Art der Einnahmen/Ausgaben	Einzelplan			
		0 bis 9	0	1	2
		Gesamthaushalt	Allgemeine Verwaltung	Öffentliche Sicherheit und Ordnung	Schulen
01	Bereinigte Einnahmen	22,73	0,09	-	-
	davon				
02	Einnahmen der laufenden Rechnung	22,73	0,09	-	-
	davon				
03	Steuern (netto)	-	-	-	-
	darunter				
04	Gemeindeanteil an der Einkommensteuer	-	-	-	-
05	Gemeindeanteil an der Umsatzsteuer	-	-	-	-
06	Gewerbesteuer (netto)	-	-	-	-
07	Grundsteuer A und B	-	-	-	-
08	Schlüsselzuweisungen vom Land	-	-	-	-
09	Bedarfs- und sonst. allgem. Zuweis. v. Land	-	-	-	-
10	Erstattungen und laufende Zuweis. v. Land	1,34	0,02	-	-
11	Erstattungen und laufende Zuweis. v. Bund	0,14	0,03	-	-
12	Gebühren, zweckgebundene Abgaben	0,06	0,01	-	-
13	sonstige Einnahmen	114,09	0,03	-	-
14	abzüglich: Zahlungen von gleicher Ebene	92,91	-	-	-
15	Einnahmen der Kapitalrechnung	-	-	-	-
	davon				
16	Zuweisungen für Investitionen vom Land	-	-	-	-
17	Kreditaufnahme bei Verwaltungen	-	-	-	-
18	sonstige Einnahmen	-	-	-	-
19	abzüglich: Zahlungen von gleicher Ebene	-	-	-	-
20	Bereinigte Ausgaben	18,90	1,37	-	-
	davon				
21	Ausgaben der laufenden Rechnung	18,75	1,23	-	-
	davon				
22	Personalausgaben	5,27	1,06	-	-
23	laufender Sachaufwand	0,71	0,17	-	-
24	soziale Leistungen	102,47	-	-	-
25	Zinsausgaben	0,07	-	-	-
26	sonstige Ausgaben	3,15	-	-	-
27	abzüglich: Zahlungen von gleicher Ebene	92,91	-	-	-
28	Ausgaben der Kapitalrechnung	0,14	0,14	-	-
	davon				
29	Sachinvestitionen	0,14	0,14	-	-
	darunter				
30	Baumaßnahmen	-	-	-	-
31	Kredittilgungen bei Verwaltungen	-	-	-	-
32	sonstige Ausgaben	-	-	-	-
33	abzüglich: Zahlungen von gleicher Ebene	-	-	-	-
34	Finanzierungssaldo	3,83	-1,29	-	-

Einzelplan							Lfd. Nr.
3	4	5	6	7	8	9	
Wissen- schaft, Forschung, Kulturpflege	Soziale Sicherung	Gesundheit, Sport, Erholung	Bau- und Wohnungs- wesen, Verkehr	Öffentliche Einrichtungen, Wirtschafts- förderung	Wirtschaftliche Unternehmen, allgem. Grund-/ Sondervermögen	Allgemeine Finanz- wirtschaft	
-	22,62	-	-	-	-	0,02	01
-	22,62	-	-	-	-	0,02	02
-	-	-	-	-	-	-	03
-	-	-	-	-	-	-	04
-	-	-	-	-	-	-	05
-	-	-	-	-	-	-	06
-	-	-	-	-	-	-	07
-	-	-	-	-	-	-	08
-	-	-	-	-	-	-	09
-	1,32	-	-	-	-	-	10
-	0,12	-	-	-	-	-	11
-	0,05	-	-	-	-	-	12
-	21,24	-	-	-	-	92,82	13
-	0,10	-	-	-	-	92,81	14
-	-	-	-	-	-	-	15
-	-	-	-	-	-	-	16
-	-	-	-	-	-	-	17
-	-	-	-	-	-	-	18
-	-	-	-	-	-	-	19
-	110,26	-	-	-	-	-92,74	20
-	110,26	-	-	-	-	-92,74	21
-	4,21	-	-	-	-	-	22
-	0,54	-	-	-	-	-	23
-	102,47	-	-	-	-	-	24
-	-	-	-	-	-	0,07	25
-	3,15	-	-	-	-	-	26
-	0,10	-	-	-	-	92,81	27
-	-	-	-	-	-	-	28
-	-	-	-	-	-	-	29
-	-	-	-	-	-	-	30
-	-	-	-	-	-	-	31
-	-	-	-	-	-	-	32
-	-	-	-	-	-	-	33
-	-87,64	-	-	-	-	92,75	34

3.3 Einnahmen und Ausgaben der Gemeinden/GV. des Freistaates Sachsen nach Aufgabenbereichen (in €/Einw.)

Lfd. Nr.	Art der Einnahmen/Ausgaben	Einzelplan 0 Allgemeine Verwaltung	Darunter		
			00 Gemeinde- organe	01 Rechnungs- prüfung	02 Haupt- verwaltung
01	Bereinigte Einnahmen	47,47	0,35	0,14	29,92
	davon				
02	Einnahmen der laufenden Rechnung	35,59	0,35	0,14	20,78
	davon				
03	Steuern (netto)	-	-	-	-
	darunter				
04	Gemeindeanteil an der Einkommensteuer	-	-	-	-
05	Gemeindeanteil an der Umsatzsteuer	-	-	-	-
06	Gewerbesteuer (netto)	-	-	-	-
07	Grundsteuer A und B	-	-	-	-
08	Schlüsselzuweisungen vom Land	-	-	-	-
09	Bedarfs- und sonst. allgem. Zuweis. v. Land	-	-	-	-
10	Erstattungen und laufende Zuweis. v. Land	0,98	0,03	-	0,63
11	Erstattungen und laufende Zuweis. v. Bund	0,85	0,10	-	0,54
12	Gebühren, zweckgebundene Abgaben	5,09	0,00	0,05	0,62
13	sonstige Einnahmen	35,22	0,24	0,21	22,16
14	abzüglich: Zahlungen von gleicher Ebene	6,54	0,02	0,12	3,17
15	Einnahmen der Kapitalrechnung	11,88	0,00	-	9,14
	davon				
16	Zuweisungen für Investitionen vom Land	3,68	0,00	-	2,27
17	Kreditaufnahme bei Verwaltungen	-	-	-	-
18	sonstige Einnahmen	11,36	0,00	-	7,09
19	abzüglich: Zahlungen von gleicher Ebene	3,16	-	-	0,22
20	Bereinigte Ausgaben	247,23	21,73	2,35	138,42
	davon				
21	Ausgaben der laufenden Rechnung	223,90	21,69	2,34	125,86
	davon				
22	Personalausgaben	148,19	18,84	2,29	82,83
23	laufender Sachaufwand	74,08	2,54	0,16	40,41
24	soziale Leistungen	-	-	-	-
25	Zinsausgaben	-	-	-	-
26	sonstige Ausgaben	8,18	0,34	0,01	5,78
27	abzüglich: Zahlungen von gleicher Ebene	6,54	0,02	0,12	3,17
28	Ausgaben der Kapitalrechnung	23,33	0,04	0,01	12,56
	davon				
29	Sachinvestitionen	20,84	0,03	0,01	11,17
	darunter				
30	Baumaßnahmen	11,94	0,00	-	7,95
31	Kredittilgungen bei Verwaltungen	-	-	-	-
32	sonstige Ausgaben	5,65	0,01	-	1,61
33	abzüglich: Zahlungen von gleicher Ebene	3,16	-	-	0,22
34	Finanzierungssaldo	-199,76	-21,38	-2,20	-108,50

Aufgabenbereich			Einzelplan 1 Öffentliche Sicherheit und Ordnung	Darunter Aufgabenbereich			Lfd. Nr.
03	05	06		11	13	14	
Finanz- verwaltung	Besondere Dienststellen der allgemeinen Verwaltung	Einrichtungen für die gesamte Verwaltung		Öffentliche Ordnung	Feuer- schutz	Kata- strophen- schutz	
12,48	1,20	3,34	43,06	34,97	7,66	0,26	01
11,00	1,20	2,09	37,80	34,74	2,94	0,11	02
-	-	-	-	-	-	-	03
-	-	-	-	-	-	-	04
-	-	-	-	-	-	-	05
-	-	-	-	-	-	-	06
-	-	-	-	-	-	-	07
-	-	-	-	-	-	-	08
-	-	-	-	-	-	-	09
0,01	0,29	0,01	0,43	0,13	0,23	0,07	10
0,01	0,00	0,20	0,08	0,05	0,03	0,01	11
3,47	0,83	0,11	22,90	21,14	1,75	0,00	12
8,88	0,26	3,26	15,65	13,86	1,74	0,04	13
1,37	0,20	1,49	1,26	0,44	0,81	0,01	14
1,48	0,00	1,25	5,26	0,23	4,72	0,15	15
0,21	0,00	1,19	4,75	0,21	4,26	0,15	16
-	-	-	-	-	-	-	17
1,27	0,00	3,00	1,84	0,04	1,77	0,00	18
0,01	-	2,93	1,33	0,02	1,31	-	19
39,67	5,46	36,17	117,23	68,32	46,66	1,97	20
38,02	5,42	27,14	102,89	67,43	33,97	1,47	21
27,05	4,81	9,11	80,31	55,92	23,37	1,02	22
11,80	0,62	18,39	21,41	10,46	10,55	0,38	23
-	-	-	-	-	-	-	24
-	-	-	-	-	-	-	25
0,55	0,19	1,12	2,43	1,49	0,85	0,09	26
1,37	0,20	1,49	1,26	0,44	0,81	0,01	27
1,65	0,04	9,03	14,33	0,89	12,70	0,49	28
1,49	0,04	8,09	15,29	0,90	13,72	0,48	29
0,34	0,00	3,65	7,26	0,34	6,48	0,27	30
-	-	-	-	-	-	-	31
0,16	-	3,87	0,38	0,01	0,29	0,01	32
0,01	-	2,93	1,33	0,02	1,31	-	33
-27,19	-4,26	-32,83	-74,17	-33,35	-39,00	-1,71	34

Noch: 3.3 Einnahmen und Ausgaben der Gemeinden/GV. des Freistaates Sachsen
nach Aufgabenbereichen (in €/Einw.)

Lfd. Nr.	Art der Einnahmen/Ausgaben	Einzelplan 17 Kosten des August- Hochwassers 2002 und Abwicklung der Folgen	Davon		
			170	171	172
			Allgemeine Verwaltung	Öffentliche Sicherheit und Ordnung	Schulen
01	Bereinigte Einnahmen	<i>0,17</i>	<i>0,02</i>	-	-
	davon				
02	Einnahmen der laufenden Rechnung	<i>0,00</i>	-	-	-
	davon				
03	Steuern (netto)	-	-	-	-
	darunter				
04	Gemeindeanteil an der Einkommensteuer	-	-	-	-
05	Gemeindeanteil an der Umsatzsteuer	-	-	-	-
06	Gewerbesteuer (netto)	-	-	-	-
07	Grundsteuer A und B	-	-	-	-
08	Schlüsselzuweisungen vom Land	-	-	-	-
09	Bedarfs- und sonst. allgem. Zuweis. v. Land	-	-	-	-
10	Erstattungen und laufende Zuweis. v. Land	<i>0,00</i>	-	-	-
11	Erstattungen und laufende Zuweis. v. Bund	-	-	-	-
12	Gebühren, zweckgebundene Abgaben	-	-	-	-
13	sonstige Einnahmen	<i>0,01</i>	-	-	-
14	abzüglich: Zahlungen von gleicher Ebene	<i>0,00</i>	-	-	-
15	Einnahmen der Kapitalrechnung	<i>0,17</i>	<i>0,02</i>	-	-
	davon				
16	Zuweisungen für Investitionen vom Land	<i>0,14</i>	<i>0,00</i>	-	-
17	Kreditaufnahme bei Verwaltungen	-	-	-	-
18	sonstige Einnahmen	<i>0,03</i>	<i>0,02</i>	-	-
19	abzüglich: Zahlungen von gleicher Ebene	-	-	-	-
20	Bereinigte Ausgaben	<i>0,28</i>	<i>0,01</i>	<i>0,00</i>	<i>0,00</i>
	davon				
21	Ausgaben der laufenden Rechnung	<i>0,02</i>	<i>0,00</i>	<i>0,00</i>	-
	davon				
22	Personalausgaben	<i>0,00</i>	<i>0,00</i>	-	-
23	laufender Sachaufwand	<i>0,02</i>	<i>0,00</i>	<i>0,00</i>	-
24	soziale Leistungen	-	-	-	-
25	Zinsausgaben	-	-	-	-
26	sonstige Ausgaben	<i>0,00</i>	-	-	-
27	abzüglich: Zahlungen von gleicher Ebene	<i>0,00</i>	-	-	-
28	Ausgaben der Kapitalrechnung	<i>0,25</i>	<i>0,01</i>	<i>0,00</i>	<i>0,00</i>
	davon				
29	Sachinvestitionen	<i>0,19</i>	<i>0,01</i>	<i>0,00</i>	<i>0,00</i>
	darunter				
30	Baumaßnahmen	<i>0,18</i>	<i>0,01</i>	<i>0,00</i>	<i>0,00</i>
31	Kredittilgungen bei Verwaltungen	-	-	-	-
32	sonstige Ausgaben	<i>0,07</i>	-	-	-
33	abzüglich: Zahlungen von gleicher Ebene	-	-	-	-
34	Finanzierungssaldo	<i>-0,10</i>	<i>0,01</i>	<i>-0,00</i>	<i>-0,00</i>

Aufgabenbereich							Lfd. Nr.
173	174	175	176	177	178	179	
Wissenschaft, Forschung, Kulturpflege	Soziale Sicherung	Gesundheit, Sport, Erholung	Bau- und Wohnungs- wesen, Verkehr	Öffentliche Einrichtungen, Wirtschafts- förderung	Wirtschaftliche Unternehmen, allgemeines Grund- und Sondervermögen	Allgemeine Finanzwirtschaft	
0,00	0,00	-	0,14	-	0,01	-	01
-	0,00	-	0,00	-	0,00	-	02
-	-	-	-	-	-	-	03
-	-	-	-	-	-	-	04
-	-	-	-	-	-	-	05
-	-	-	-	-	-	-	06
-	-	-	-	-	-	-	07
-	-	-	-	-	-	-	08
-	-	-	-	-	-	-	09
-	-	-	0,00	-	0,00	-	10
-	-	-	-	-	-	-	11
-	-	-	-	-	-	-	12
-	0,00	-	0,00	-	0,00	-	13
-	-	-	-	-	0,00	-	14
0,00	0,00	-	0,13	-	0,01	-	15
0,00	-	-	0,13	-	-	-	16
-	-	-	-	-	-	-	17
0,00	0,00	-	0,00	-	0,01	-	18
-	-	-	-	-	-	-	19
0,00	0,01	0,01	0,20	-	0,05	-	20
-	0,00	0,00	0,02	-	-0,00	-	21
-	-	-	-	-	-	-	22
-	-	0,00	0,02	-	-	-	23
-	-	-	-	-	-	-	24
-	-	-	-	-	-	-	25
-	0,00	-	-	-	0,00	-	26
-	-	-	-	-	0,00	-	27
0,00	0,01	0,01	0,18	-	0,05	-	28
0,00	0,01	0,01	0,12	-	0,04	-	29
0,00	0,00	0,01	0,12	-	0,04	-	30
-	-	-	-	-	-	-	31
-	-	-	0,06	-	0,01	-	32
-	-	-	-	-	-	-	33
-	-0,00	-0,01	-0,06	-	-0,04	-	34

Noch: 3.3 Einnahmen und Ausgaben der Gemeinden/GV. des Freistaates Sachsen
nach Aufgabenbereichen (in €/Einw.)

Lfd. Nr.	Art der Einnahmen/Ausgaben	Einzelplan 2 Schulen	Darunter		
			20	211	225
			Schul- verwaltung	Grundschulen	Mittelschulen mit Mittel- und Hauptschulzügen
01	Bereinigte Einnahmen	54,46	0,45	15,86	11,76
	davon				
02	Einnahmen der laufenden Rechnung	13,79	0,15	4,77	1,44
	davon				
03	Steuern (netto)	-	-	-	-
	darunter				
04	Gemeindeanteil an der Einkommensteuer	-	-	-	-
05	Gemeindeanteil an der Umsatzsteuer	-	-	-	-
06	Gewerbesteuer (netto)	-	-	-	-
07	Grundsteuer A und B	-	-	-	-
08	Schlüsselzuweisungen vom Land	-	-	-	-
09	Bedarfs- und sonst. allgem. Zuweis. v. Land	-	-	-	-
10	Erstattungen und laufende Zuweis. v. Land	3,86	0,07	1,64	0,68
11	Erstattungen und laufende Zuweis. v. Bund	0,29	0,01	0,08	0,02
12	Gebühren, zweckgebundene Abgaben	0,96	0,01	0,24	0,12
13	sonstige Einnahmen	9,23	0,07	2,94	0,64
14	abzüglich: Zahlungen von gleicher Ebene	0,55	0,01	0,13	0,02
15	Einnahmen der Kapitalrechnung	40,68	0,30	11,09	10,32
	davon				
16	Zuweisungen für Investitionen vom Land	39,73	0,28	10,81	10,19
17	Kreditaufnahme bei Verwaltungen	-	-	-	-
18	sonstige Einnahmen	1,90	0,01	0,44	0,19
19	abzüglich: Zahlungen von gleicher Ebene	0,96	-	0,16	0,07
20	Bereinigte Ausgaben	182,28	6,33	51,07	35,80
	davon				
21	Ausgaben der laufenden Rechnung	105,04	4,28	26,85	16,95
	davon				
22	Personalausgaben	25,89	2,66	7,70	3,92
23	laufender Sachaufwand	74,94	1,05	18,84	12,77
24	soziale Leistungen	-	-	-	-
25	Zinsausgaben	-	-	-	-
26	sonstige Ausgaben	4,75	0,59	0,44	0,28
27	abzüglich: Zahlungen von gleicher Ebene	0,55	0,01	0,13	0,02
28	Ausgaben der Kapitalrechnung	77,24	2,05	24,22	18,84
	davon				
29	Sachinvestitionen	76,76	1,80	23,88	18,86
	darunter				
30	Baumaßnahmen	69,90	1,52	22,04	17,30
31	Kredittilgungen bei Verwaltungen	-	-	-	-
32	sonstige Ausgaben	1,44	0,25	0,50	0,06
33	abzüglich: Zahlungen von gleicher Ebene	0,96	-	0,16	0,07
34	Finanzierungssaldo	-127,82	-5,88	-35,21	-24,04

Aufgabenbereich							Lfd. Nr.
231	24	davon		27	29	darunter	
Gymnasien	Berufsbildende Schulen	241	248	Allgemein- bildende Förderschulen	übrige schulische Aufgaben	290	
		Berufsschulen, Fach- und Berufs- fachschulen	Berufsbildende Schulen für Behinderte			Schüler- beförderung	
11,47	4,24	4,20	0,04	5,87	4,80	2,15	01
0,93	0,99	0,95	0,04	1,40	4,10	2,15	02
-	-	-	-	-	-	-	03
-	-	-	-	-	-	-	04
-	-	-	-	-	-	-	05
-	-	-	-	-	-	-	06
-	-	-	-	-	-	-	07
-	-	-	-	-	-	-	08
-	-	-	-	-	-	-	09
0,44	0,36	0,33	0,03	0,57	0,09	-	10
0,01	0,00	0,00	0,00	0,07	0,10	-	11
0,08	0,12	0,12	0,00	0,13	0,26	0,02	12
0,45	0,76	0,74	0,01	0,67	3,69	2,13	13
0,06	0,25	0,25	-	0,05	0,03	0,01	14
10,54	3,25	3,25	-	4,47	0,69	-	15
10,47	2,89	2,89	-	4,40	0,67	-	16
-	-	-	-	-	-	-	17
0,47	0,39	0,39	-	0,36	0,02	-	18
0,41	0,03	0,03	-	0,29	-	-	19
30,82	18,76	18,43	0,33	16,85	22,29	15,34	20
13,14	12,98	12,66	0,31	9,38	21,13	15,34	21
2,64	3,62	3,53	0,10	2,88	2,35	0,28	22
10,40	9,32	9,10	0,22	6,23	16,13	12,80	23
-	-	-	-	-	-	-	24
-	-	-	-	-	-	-	25
0,16	0,29	0,29	0,00	0,31	2,68	2,27	26
0,06	0,25	0,25	-	0,05	0,03	0,01	27
17,68	5,78	5,77	0,02	7,47	1,17	-	28
17,88	5,58	5,57	0,02	7,60	1,14	-	29
16,70	4,66	4,66	-	6,76	0,92	-	30
-	-	-	-	-	-	-	31
0,21	0,24	0,24	-	0,16	0,03	-	32
0,41	0,03	0,03	-	0,29	-	-	33
-19,35	-14,52	-14,23	-0,29	-10,98	-17,50	-13,19	34

Noch: 3.3 Einnahmen und Ausgaben der Gemeinden/GV. des Freistaates Sachsen
nach Aufgabenbereichen (in €/Einw.)

Lfd. Nr.	Art der Einnahmen/Ausgaben	Einzelplan 3 Wissenschaft, Forschung, Kulturpflege	Darunter		
			30 Verwaltung kultureller Angelegenheiten	31 Wissenschaft und Forschung	321 Museen, Sammlungen, Ausstellungen, Kunstgalerien
01	Bereinigte Einnahmen	30,15	8,29	0,26	5,65
	davon				
02	Einnahmen der laufenden Rechnung	24,45	8,10	0,20	3,18
	davon				
03	Steuern (netto)	-	-	-	-
	darunter				
04	Gemeindeanteil an der Einkommensteuer	-	-	-	-
05	Gemeindeanteil an der Umsatzsteuer	-	-	-	-
06	Gewerbesteuer (netto)	-	-	-	-
07	Grundsteuer A und B	-	-	-	-
08	Schlüsselzuweisungen vom Land	-	-	-	-
09	Bedarfs- und sonst. allgem. Zuweis. v. Land	-	-	-	-
10	Erstattungen und laufende Zuweis. v. Land	12,32	6,98	0,03	0,33
11	Erstattungen und laufende Zuweis. v. Bund	0,43	0,06	0,03	0,07
12	Gebühren, zweckgebundene Abgaben	5,48	0,14	0,04	0,90
13	sonstige Einnahmen	6,97	0,99	0,10	2,04
14	abzüglich: Zahlungen von gleicher Ebene	0,75	0,07	-0,01	0,15
15	Einnahmen der Kapitalrechnung	5,70	0,19	0,06	2,46
	davon				
16	Zuweisungen für Investitionen vom Land	4,73	0,16	0,10	2,00
17	Kreditaufnahme bei Verwaltungen	-	-	-	-
18	sonstige Einnahmen	1,54	0,48	-0,04	0,47
19	abzüglich: Zahlungen von gleicher Ebene	0,57	0,45	-	0,00
20	Bereinigte Ausgaben	115,97	15,33	1,32	16,65
	davon				
21	Ausgaben der laufenden Rechnung	102,34	14,28	1,11	12,18
	davon				
22	Personalausgaben	32,38	1,39	0,43	6,44
23	laufender Sachaufwand	18,18	1,54	0,12	4,67
24	soziale Leistungen	-	-	-	-
25	Zinsausgaben	-	-	-	-
26	sonstige Ausgaben	52,54	11,43	0,56	1,23
27	abzüglich: Zahlungen von gleicher Ebene	0,75	0,07	-0,01	0,15
28	Ausgaben der Kapitalrechnung	13,63	1,05	0,21	4,47
	davon				
29	Sachinvestitionen	9,04	0,86	0,18	2,47
	darunter				
30	Baumaßnahmen	7,27	0,84	0,07	1,52
31	Kredittilgungen bei Verwaltungen	-	-	-	-
32	sonstige Ausgaben	5,16	0,64	0,03	2,00
33	abzüglich: Zahlungen von gleicher Ebene	0,57	0,45	-	0,00
34	Finanzierungssaldo	-85,82	-7,04	-1,06	-11,00

Aufgabenbereich								Lfd. Nr.
331	342	35	darunter		360	37		
Theater	Sonstige Kulturpflege	Volksbildung, kulturelle Bildung	350	352	Naturschutz und Landschafts- pflege	kirchliche Angelegenheiten, weltanschauliche Gemeinschaften		
			Volks- hochschulen	nichtwissen- schaftliche Bibliotheken				
1,66	0,13	3,32	0,85	1,83	1,76	0,04	01	
1,06	0,10	2,53	0,84	1,36	1,46	0,00	02	
-	-	-	-	-	-	-	03	
-	-	-	-	-	-	-	04	
-	-	-	-	-	-	-	05	
-	-	-	-	-	-	-	06	
-	-	-	-	-	-	-	07	
-	-	-	-	-	-	-	08	
-	-	-	-	-	-	-	09	
0,00	0,00	0,55	0,22	0,28	0,61	0,00	10	
0,00	0,00	0,09	0,04	0,05	0,14	-	11	
0,61	0,03	1,02	0,53	0,38	0,50	-	12	
0,45	0,07	1,17	0,12	0,86	0,22	0,00	13	
0,01	0,00	0,30	0,08	0,21	0,01	0,00	14	
0,61	0,04	0,79	0,02	0,47	0,30	0,04	15	
0,60	0,04	0,73	0,02	0,46	0,12	0,02	16	
-	-	-	-	-	-	-	17	
0,01	0,00	0,06	0,00	0,01	0,19	0,02	18	
-	-	-	-	-	-	-	19	
35,78	0,49	14,62	2,31	10,93	5,85	0,13	20	
34,39	0,42	12,90	2,25	9,78	5,31	0,03	21	
5,29	0,01	7,84	0,84	6,52	2,87	0,00	22	
1,31	0,11	2,59	0,24	2,07	2,17	0,00	23	
-	-	-	-	-	-	-	24	
-	-	-	-	-	-	-	25	
27,79	0,29	2,78	1,25	1,40	0,29	0,03	26	
0,01	0,00	0,30	0,08	0,21	0,01	0,00	27	
1,39	0,07	1,71	0,06	1,15	0,54	0,09	28	
1,30	0,07	1,64	0,06	1,15	0,50	0,02	29	
1,17	0,07	1,38	0,04	0,95	0,35	0,02	30	
-	-	-	-	-	-	-	31	
0,09	-	0,07	-	-	0,04	0,08	32	
-	-	-	-	-	-	-	33	
-34,12	-0,36	-11,30	-1,45	-9,10	-4,08	-0,09	34	

Noch: 3.3 Einnahmen und Ausgaben der Gemeinden/GV. des Freistaates Sachsen
nach Aufgabenbereichen (in €/Einw.)

Lfd. Nr.	Art der Einnahmen/Ausgaben	Einzelplan 4 Soziale Sicherheit	Darunter		
			40	41	420
			Verwaltung der sozialen Angelegen- heiten	Sozialhilfe nach dem Sozialgesetzbuch Zwölftes Buch (SGB XII)	Leistungen nach Asylbe- werberleis- tungsgesetz
01	Bereinigte Einnahmen	379,84	21,55	26,38	4,45
	davon				
02	Einnahmen der laufenden Rechnung	369,04	21,26	26,38	4,45
	davon				
03	Steuern (netto)	-	-	-	-
	darunter				
04	Gemeindeanteil an der Einkommensteuer	-	-	-	-
05	Gemeindeanteil an der Umsatzsteuer	-	-	-	-
06	Gewerbesteuer (netto)	-	-	-	-
07	Grundsteuer A und B	-	-	-	-
08	Schlüsselzuweisungen vom Land	-	-	-	-
09	Bedarfs- und sonst. allgem. Zuweis. v. Land	-	-	-	-
10	Erstattungen und laufende Zuweis. v. Land	172,53	2,87	0,83	4,23
11	Erstattungen und laufende Zuweis. v. Bund	115,68	7,09	0,00	-
12	Gebühren, zweckgebundene Abgaben	23,04	0,06	-	0,00
13	sonstige Einnahmen	73,93	12,22	25,66	0,22
14	abzüglich: Zahlungen von gleicher Ebene	16,14	0,99	0,11	-
15	Einnahmen der Kapitalrechnung	10,80	0,29	-	-
	davon				
16	Zuweisungen für Investitionen vom Land	9,84	-	-	-
17	Kreditaufnahme bei Verwaltungen	-	-	-	-
18	sonstige Einnahmen	2,42	0,29	-	-
19	abzüglich: Zahlungen von gleicher Ebene	1,46	-	-	-
20	Bereinigte Ausgaben	1 010,75	70,22	157,58	7,17
	davon				
21	Ausgaben der laufenden Rechnung	982,74	69,71	157,56	7,16
	davon				
22	Personalausgaben	168,51	56,08	3,14	0,20
23	laufender Sachaufwand	28,72	7,04	0,64	0,19
24	soziale Leistungen	573,92	1,16	153,66	6,77
25	Zinsausgaben	-	-	-	-
26	sonstige Ausgaben	227,72	6,42	0,22	0,00
27	abzüglich: Zahlungen von gleicher Ebene	16,14	0,99	0,11	-
28	Ausgaben der Kapitalrechnung	28,01	0,51	0,02	0,00
	davon				
29	Sachinvestitionen	19,36	0,48	0,02	0,00
	darunter				
30	Baumaßnahmen	17,17	0,00	-	-
31	Kredittilgungen bei Verwaltungen	-	-	-	-
32	sonstige Ausgaben	10,12	0,03	0,00	-
33	abzüglich: Zahlungen von gleicher Ebene	1,46	-	-	-
34	Finanzierungssaldo	-630,91	-48,67	-131,20	-2,71

Aufgabenbereich							Lfd. Nr.
43	45	46	darunter	47	48	49	
Soziale Einrichtungen und Dienste	Kinder- und Jugendhilfe nach dem SGB VIII	Einrichtungen der Jugendhilfe (eigene Einrichtungen)	464	Förderung von anderen Trägern der Wohlfahrts- pflege und Jugendhilfe	weitere soziale Leistungen	sonstige soziale Angelegenheiten	
			Tages- einrichtungen für Kinder				
2,85	8,18	87,49	85,19	27,93	200,31	0,56	01
1,63	7,36	82,33	80,25	24,79	200,14	0,56	02
-	-	-	-	-	-	-	03
-	-	-	-	-	-	-	04
-	-	-	-	-	-	-	05
-	-	-	-	-	-	-	06
-	-	-	-	-	-	-	07
-	-	-	-	-	-	-	08
-	-	-	-	-	-	-	09
0,64	2,30	53,70	52,74	23,49	84,11	0,34	10
0,01	0,53	0,35	0,31	0,11	107,41	0,07	11
0,74	0,56	21,67	21,33	-	0,00	0,00	12
0,54	6,96	14,33	13,33	5,20	8,64	0,15	13
0,31	3,00	7,72	7,46	4,00	0,02	0,00	14
1,22	0,83	5,16	4,94	3,13	0,17	0,00	15
1,21	0,81	4,87	4,64	2,95	-	-	16
-	-	-	-	-	-	-	17
0,01	0,12	0,82	0,83	1,01	0,17	0,00	18
-	0,10	0,53	0,53	0,83	-	-	19
4,29	91,96	193,02	185,12	71,15	341,34	73,03	20
2,13	90,91	172,92	165,80	67,27	341,08	73,01	21
0,73	7,34	89,19	86,32	0,10	8,44	2,55	22
0,79	0,79	17,22	15,83	0,60	1,15	0,21	23
-	77,11	-	-	5,66	328,34	1,06	24
-	-	-	-	-	-	-	25
0,92	8,67	74,23	71,11	64,90	3,17	69,19	26
0,31	3,00	7,72	7,46	4,00	0,02	0,00	27
2,16	1,04	20,11	19,32	3,89	0,26	0,02	28
1,70	0,08	16,80	16,05	-	0,26	0,01	29
1,66	0,04	15,47	14,78	-	-	-	30
-	-	-	-	-	-	-	31
0,46	1,07	3,84	3,80	4,71	-	0,00	32
-	0,10	0,53	0,53	0,83	-	-	33
-1,44	-83,77	-105,53	-99,94	-43,23	-141,03	-72,47	34

Noch: 3.3 Einnahmen und Ausgaben der Gemeinden/GV. des Freistaates Sachsen
nach Aufgabenbereichen (in €/Einw.)

Lfd. Nr.	Art der Einnahmen/Ausgaben	Einzelplan 5 Gesundheit, Sport, Erholung	Davon		
			50 Gesundheits- verwaltung	51 Kranken- häuser	54 sonstige Einrichtungen und Maßnahmen der Gesund- heitspflege
01	Bereinigte Einnahmen	44,61	1,45	0,16	26,07
	davon				
02	Einnahmen der laufenden Rechnung	35,18	1,45	0,15	25,61
	davon				
03	Steuern (netto)	-	-	-	-
	darunter				
04	Gemeindeanteil an der Einkommensteuer	-	-	-	-
05	Gemeindeanteil an der Umsatzsteuer	-	-	-	-
06	Gewerbesteuer (netto)	-	-	-	-
07	Grundsteuer A und B	-	-	-	-
08	Schlüsselzuweisungen vom Land	-	-	-	-
09	Bedarfs- und sonst. allgem. Zuweis. v. Land	-	-	-	-
10	Erstattungen und laufende Zuweis. v. Land	2,32	0,67	-	1,32
11	Erstattungen und laufende Zuweis. v. Bund	0,27	0,01	-	0,03
12	Gebühren, zweckgebundene Abgaben	26,49	0,65	-	22,85
13	sonstige Einnahmen	6,56	0,16	0,15	1,78
14	abzüglich: Zahlungen von gleicher Ebene	0,46	0,03	-	0,36
15	Einnahmen der Kapitalrechnung	9,43	-	0,01	0,46
	davon				
16	Zuweisungen für Investitionen vom Land	8,10	-	0,01	0,30
17	Kreditaufnahme bei Verwaltungen	-	-	-	-
18	sonstige Einnahmen	1,76	-	-	0,43
19	abzüglich: Zahlungen von gleicher Ebene	0,44	-	-	0,27
20	Bereinigte Ausgaben	111,34	9,18	0,89	35,93
	davon				
21	Ausgaben der laufenden Rechnung	85,79	9,16	0,19	32,16
	davon				
22	Personalausgaben	27,75	7,73	-	9,54
23	laufender Sachaufwand	41,29	0,89	0,15	19,91
24	soziale Leistungen	-	-	-	-
25	Zinsausgaben	-	-	-	-
26	sonstige Ausgaben	17,21	0,58	0,05	3,06
27	abzüglich: Zahlungen von gleicher Ebene	0,46	0,03	-	0,36
28	Ausgaben der Kapitalrechnung	25,54	0,02	0,69	3,77
	davon				
29	Sachinvestitionen	20,86	0,02	0,01	2,84
	darunter				
30	Baumaßnahmen	17,97	0,00	0,01	0,94
31	Kredittilgungen bei Verwaltungen	-	-	-	-
32	sonstige Ausgaben	5,13	-	0,69	1,21
33	abzüglich: Zahlungen von gleicher Ebene	0,44	-	-	0,27
34	Finanzierungssaldo	-66,73	-7,73	-0,73	-9,86

Aufgabenbereich							Lfd. Nr.
darunter		55	56	57	58	59	
541	544	Förderung des Sports	eigene Sportstätten	Bade- anstalten	Park- und Gartenanlagen	sonstige Erholungs- einrichtungen	
Rettungs- dienst	Drogen- und Suchtberatung						
23,58	0,53	0,70	8,15	2,32	3,86	1,90	01
23,23	0,53	0,43	3,26	1,85	1,55	0,88	02
-	-	-	-	-	-	-	03
-	-	-	-	-	-	-	04
-	-	-	-	-	-	-	05
-	-	-	-	-	-	-	06
-	-	-	-	-	-	-	07
-	-	-	-	-	-	-	08
-	-	-	-	-	-	-	09
-	0,47	0,00	0,13	0,00	0,14	0,06	10
-	0,02	0,01	0,07	0,01	0,12	0,03	11
22,23	0,00	0,12	1,58	0,81	0,08	0,40	12
1,33	0,06	0,30	1,52	1,04	1,22	0,39	13
0,34	0,02	0,00	0,04	0,00	0,02	0,01	14
0,36	-	0,26	4,89	0,47	2,31	1,02	15
0,29	-	0,25	4,58	0,25	1,84	0,88	16
-	-	-	-	-	-	-	17
0,34	-	0,08	0,36	0,22	0,48	0,19	18
0,27	-	0,06	0,05	-	0,01	0,05	19
27,61	1,38	6,16	30,44	8,22	17,92	2,60	20
23,90	1,38	5,42	17,02	6,57	14,02	1,25	21
4,90	0,00	0,92	2,95	1,44	4,80	0,37	22
18,98	0,47	0,99	7,62	2,23	8,88	0,62	23
-	-	-	-	-	-	-	24
-	-	-	-	-	-	-	25
0,36	0,93	3,51	6,48	2,90	0,36	0,27	26
0,34	0,02	0,00	0,04	0,00	0,02	0,01	27
3,70	-	0,74	13,42	1,65	3,90	1,35	28
2,80	-	0,45	10,86	1,49	3,89	1,31	29
0,94	-	0,40	10,50	1,41	3,49	1,22	30
-	-	-	-	-	-	-	31
1,17	-	0,36	2,61	0,16	0,02	0,09	32
0,27	-	0,06	0,05	-	0,01	0,05	33
-4,02	-0,85	-5,46	-22,29	-5,90	-14,06	-0,70	34

Noch: 3.3 Einnahmen und Ausgaben der GemeindenGV. des Freistaates Sachsen
nach Aufgabenbereichen (in €/Einw.)

Lfd. Nr.	Art der Einnahmen/Ausgaben	Einzelplan 6 Bau- und Wohnungs- wesen, Verkehr	Davon		
			60	61	62
			Bau- verwaltung	Städte- planung, Vermessung, Bauordnung	Wohnungs- bauförderung und -fürsorge, Wohnungs- unternehmen
01	Bereinigte Einnahmen	170,32	2,67	60,65	5,15
	davon				
02	Einnahmen der laufenden Rechnung	60,00	1,60	13,56	1,34
	davon				
03	Steuern (netto)	-	-	-	-
	darunter				
04	Gemeindeanteil an der Einkommensteuer	-	-	-	-
05	Gemeindeanteil an der Umsatzsteuer	-	-	-	-
06	Gewerbesteuer (netto)	-	-	-	-
07	Grundsteuer A und B	-	-	-	-
08	Schlüsselzuweisungen vom Land	-	-	-	-
09	Bedarfs- und sonst. allgem. Zuweis. v. Land	-	-	-	-
10	Erstattungen und laufende Zuweis. v. Land	34,97	0,30	4,22	0,54
11	Erstattungen und laufende Zuweis. v. Bund	4,70	0,33	0,04	0,03
12	Gebühren, zweckgebundene Abgaben	14,54	0,34	7,82	0,03
13	sonstige Einnahmen	6,45	0,72	1,64	0,73
14	abzüglich: Zahlungen von gleicher Ebene	0,66	0,10	0,15	-
15	Einnahmen der Kapitalrechnung	110,32	1,08	47,09	3,81
	davon				
16	Zuweisungen für Investitionen vom Land	100,26	0,31	43,86	3,11
17	Kreditaufnahme bei Verwaltungen	-	-	-	-
18	sonstige Einnahmen	11,96	0,77	3,48	0,70
19	abzüglich: Zahlungen von gleicher Ebene	1,90	0,01	0,25	-
20	Bereinigte Ausgaben	312,88	25,60	104,20	5,94
	davon				
21	Ausgaben der laufenden Rechnung	150,70	24,38	42,31	2,49
	davon				
22	Personalausgaben	70,47	22,29	30,64	1,25
23	laufender Sachaufwand	72,33	2,01	6,69	0,60
24	soziale Leistungen	-	-	-	-
25	Zinsausgaben	-	-	-	-
26	sonstige Ausgaben	8,57	0,18	5,13	0,64
27	abzüglich: Zahlungen von gleicher Ebene	0,66	0,10	0,15	-
28	Ausgaben der Kapitalrechnung	162,18	1,22	61,89	3,45
	davon				
29	Sachinvestitionen	148,49	1,21	51,09	2,95
	darunter				
30	Baumaßnahmen	144,48	0,64	50,18	2,91
31	Kredittilgungen bei Verwaltungen	-	-	-	-
32	sonstige Ausgaben	15,59	0,02	11,06	0,50
33	abzüglich: Zahlungen von gleicher Ebene	1,90	0,01	0,25	-
34	Finanzierungssaldo	-142,57	-22,93	-43,55	-0,79

Aufgabenbereich								Lfd. Nr.
63	65	66	darunter	67	68	69		
Gemeinde- straßen	Kreis- straßen	Bundes- und Staatsstraßen	660	Straßen- beleuchtung und -reinigung	Einrichtungen für den ruhenden Verkehr	Wasserläufe, Wasserbau		
			Bundes- straßen					
57,24	25,04	7,52	4,94	2,70	5,14	4,21	01	
22,51	10,91	3,46	2,12	1,90	4,45	0,28	02	
-	-	-	-	-	-	-	03	
-	-	-	-	-	-	-	04	
-	-	-	-	-	-	-	05	
-	-	-	-	-	-	-	06	
-	-	-	-	-	-	-	07	
-	-	-	-	-	-	-	08	
-	-	-	-	-	-	-	09	
19,83	8,09	1,74	0,41	0,18	-	0,06	10	
0,01	2,48	1,65	1,65	0,17	-	0,00	11	
0,75	0,08	0,01	0,00	1,18	4,16	0,17	12	
2,15	0,40	0,08	0,06	0,39	0,29	0,05	13	
0,24	0,14	0,01	-	0,02	0,00	0,00	14	
34,73	14,12	4,05	2,82	0,80	0,70	3,93	15	
31,95	13,54	3,81	2,59	0,64	0,53	2,50	16	
-	-	-	-	-	-	-	17	
3,88	1,10	0,26	0,24	0,17	0,16	1,43	18	
1,09	0,52	0,02	0,02	0,01	-	0,00	19	
95,56	39,11	10,24	6,55	22,34	2,96	6,93	20	
35,48	18,88	3,97	2,03	20,00	0,85	2,35	21	
2,28	10,73	0,74	0,33	1,55	0,20	0,80	22	
31,50	8,18	3,07	1,63	18,20	0,63	1,44	23	
-	-	-	-	-	-	-	24	
-	-	-	-	-	-	-	25	
1,93	0,12	0,17	0,08	0,27	0,02	0,11	26	
0,24	0,14	0,01	-	0,02	0,00	0,00	27	
60,08	20,23	6,27	4,52	2,35	2,11	4,58	28	
58,66	19,94	6,11	4,42	2,16	2,10	4,28	29	
57,73	18,69	5,97	4,33	2,10	2,05	4,22	30	
-	-	-	-	-	-	-	31	
2,52	0,81	0,18	0,12	0,20	0,01	0,30	32	
1,09	0,52	0,02	0,02	0,01	-	0,00	33	
-38,32	-14,07	-2,73	-1,62	-19,64	2,18	-2,71	34	

Noch: 3.3 Einnahmen und Ausgaben der Gemeinden/GV. des Freistaates Sachsen
nach Aufgabenbereichen (in €/Einw.)

Lfd. Nr.	Art der Einnahmen/Ausgaben	Einzelplan 7 Öffentliche Einrichtungen, Wirtschafts- förderung	Davon		
			70	72	73
			Abwasser- beseitigung	Abfall- beseitigung	Märkte
01	Bereinigte Einnahmen	75,53	13,45	28,59	1,13
	davon				
02	Einnahmen der laufenden Rechnung	63,25	10,62	28,50	1,13
	davon				
03	Steuern (netto)	-	-	-	-
	darunter				
04	Gemeindeanteil an der Einkommensteuer	-	-	-	-
05	Gemeindeanteil an der Umsatzsteuer	-	-	-	-
06	Gewerbesteuer (netto)	-	-	-	-
07	Grundsteuer A und B	-	-	-	-
08	Schlüsselzuweisungen vom Land	-	-	-	-
09	Bedarfs- und sonst. allgem. Zuweis. v. Land	-	-	-	-
10	Erstattungen und laufende Zuweis. v. Land	10,56	0,03	0,02	0,00
11	Erstattungen und laufende Zuweis. v. Bund	0,46	0,00	0,00	-
12	Gebühren, zweckgebundene Abgaben	41,88	10,02	25,76	0,79
13	sonstige Einnahmen	11,26	0,70	2,85	0,34
14	abzüglich: Zahlungen von gleicher Ebene	0,91	0,13	0,14	0,00
15	Einnahmen der Kapitalrechnung	12,28	2,83	0,09	0,01
	davon				
16	Zuweisungen für Investitionen vom Land	8,07	0,58	0,03	0,00
17	Kreditaufnahme bei Verwaltungen	-	-	-	-
18	sonstige Einnahmen	4,31	2,27	0,08	0,01
19	abzüglich: Zahlungen von gleicher Ebene	0,10	0,03	0,02	-
20	Bereinigte Ausgaben	139,37	15,02	28,73	1,23
	davon				
21	Ausgaben der laufenden Rechnung	115,41	10,36	27,98	1,13
	davon				
22	Personalausgaben	32,16	0,68	1,49	0,32
23	laufender Sachaufwand	41,28	4,44	21,84	0,79
24	soziale Leistungen	-	-	-	-
25	Zinsausgaben	-	-	-	-
26	sonstige Ausgaben	42,88	5,36	4,79	0,02
27	abzüglich: Zahlungen von gleicher Ebene	0,91	0,13	0,14	0,00
28	Ausgaben der Kapitalrechnung	23,96	4,66	0,75	0,10
	davon				
29	Sachinvestitionen	19,98	2,71	0,43	0,10
	darunter				
30	Baumaßnahmen	16,14	2,56	0,34	0,07
31	Kredittilgungen bei Verwaltungen	-	-	-	-
32	sonstige Ausgaben	4,08	1,98	0,34	-
33	abzüglich: Zahlungen von gleicher Ebene	0,10	0,03	0,02	-
34	Finanzierungssaldo	-63,85	-1,57	-0,14	-0,09

Aufgabenbereich								Lfd. Nr.
74	75	76	77	darunter	78	79		
Schlacht- und Viehhöfe	Bestattungs- wesen	sonstige öffentliche Einrichtungen	Hilfsbetriebe der Verwaltung	771	Förderung der Land- und Forstwirtschaft	Fremdenverkehr, sonstige Förderung von Wirtschaft und Verkehr		
				Bauhof				
0,38	4,30	2,35	1,95	1,71	0,56	22,82	01	
0,38	4,07	1,50	1,65	1,45	0,43	14,98	02	
-	-	-	-	-	-	-	03	
-	-	-	-	-	-	-	04	
-	-	-	-	-	-	-	05	
-	-	-	-	-	-	-	06	
-	-	-	-	-	-	-	07	
-	-	-	-	-	-	-	08	
-	-	-	-	-	-	-	09	
-	0,21	0,02	0,08	0,07	0,02	10,17	10	
-	0,04	0,03	0,32	0,26	0,00	0,08	11	
0,37	3,62	0,32	0,09	0,08	0,01	0,90	12	
0,01	0,21	1,15	1,34	1,10	0,40	4,28	13	
-	0,01	0,01	0,18	0,06	-	0,45	14	
-	0,23	0,85	0,30	0,26	0,13	7,84	15	
-	0,18	0,83	0,05	0,05	0,13	6,26	16	
-	-	-	-	-	-	-	17	
-	0,05	0,03	0,25	0,21	0,00	1,61	18	
-	0,00	0,01	0,00	0,00	-	0,04	19	
0,42	4,45	4,27	31,37	27,99	1,17	52,72	20	
0,42	3,52	2,40	28,21	25,24	0,93	40,46	21	
0,34	1,44	0,41	22,03	19,80	0,66	4,80	22	
0,05	1,77	1,79	6,12	5,31	0,25	4,22	23	
-	-	-	-	-	-	-	24	
-	-	-	-	-	-	-	25	
0,03	0,32	0,21	0,24	0,19	0,02	31,90	26	
-	0,01	0,01	0,18	0,06	-	0,45	27	
0,00	0,93	1,87	3,16	2,75	0,24	12,26	28	
0,00	0,87	1,85	3,16	2,74	0,23	10,64	29	
-	0,78	1,80	0,44	0,42	0,21	9,94	30	
-	-	-	-	-	-	-	31	
-	0,06	0,03	0,01	0,01	0,01	1,65	32	
-	0,00	0,01	0,00	0,00	-	0,04	33	
-0,04	-0,15	-1,92	-29,43	-26,28	-0,61	-29,90	34	

Noch: 3.3 Einnahmen und Ausgaben der Gemeinden/GV. des Freistaates Sachsen
nach Aufgabenbereichen (in €/Einw.)

Lfd. Nr.	Art der Einnahmen/Ausgaben	Einzelplan 8 Wirtschaftliche Unternehmen, allgemeines Grund- und Sonder- vermögen	Darunter		
			81	82 und 83	84
			Versorgungs- unternehmen	Verkehrs- sowie kombinierte Versorgungs- und Verkehrs- unternehmen	Unternehmen der Wirtschafts- förderung
01	Bereinigte Einnahmen	112,69	52,35	2,00	1,15
	davon				
02	Einnahmen der laufenden Rechnung	89,99	52,20	1,97	0,56
	davon				
03	Steuern (netto)	-	-	-	-
	darunter				
04	Gemeindeanteil an der Einkommensteuer	-	-	-	-
05	Gemeindeanteil an der Umsatzsteuer	-	-	-	-
06	Gewerbesteuer (netto)	-	-	-	-
07	Grundsteuer A und B	-	-	-	-
08	Schlüsselzuweisungen vom Land	-	-	-	-
09	Bedarfs- und sonst. allgem. Zuweis. v. Land	-	-	-	-
10	Erstattungen und laufende Zuweis. v. Land	0,34	0,00	0,11	0,04
11	Erstattungen und laufende Zuweis. v. Bund	0,00	0,00	-	0,00
12	Gebühren, zweckgebundene Abgaben	3,05	1,08	0,70	0,04
13	sonstige Einnahmen	86,93	51,12	1,45	0,47
14	abzüglich: Zahlungen von gleicher Ebene	0,34	0,00	0,29	-
15	Einnahmen der Kapitalrechnung	22,70	0,15	0,03	0,60
	davon				
16	Zuweisungen für Investitionen vom Land	5,49	0,03	0,02	0,59
17	Kreditaufnahme bei Verwaltungen	-	-	-	-
18	sonstige Einnahmen	17,49	0,12	0,01	0,05
19	abzüglich: Zahlungen von gleicher Ebene	0,28	0,00	-	0,05
20	Bereinigte Ausgaben	50,60	3,62	6,54	3,29
	davon				
21	Ausgaben der laufenden Rechnung	29,75	2,85	5,92	1,15
	davon				
22	Personalausgaben	6,42	0,08	4,86	0,12
23	laufender Sachaufwand	16,61	1,99	0,83	0,70
24	soziale Leistungen	-	-	-	-
25	Zinsausgaben	-	-	-	-
26	sonstige Ausgaben	7,04	0,78	0,52	0,33
27	abzüglich: Zahlungen von gleicher Ebene	0,34	0,00	0,29	-
28	Ausgaben der Kapitalrechnung	20,85	0,77	0,61	2,13
	davon				
29	Sachinvestitionen	14,62	0,51	0,33	0,50
	darunter				
30	Baumaßnahmen	10,53	0,46	0,31	0,48
31	Kredittilgungen bei Verwaltungen	-	-	-	-
32	sonstige Ausgaben	6,51	0,27	0,28	1,68
33	abzüglich: Zahlungen von gleicher Ebene	0,28	0,00	-	0,05
34	Finanzierungssaldo	62,09	48,72	-4,54	-2,13

Aufgabenbereich				Einzelplan 9 Allgemeine Finanz- wirtschaft	Darunter Aufgabenbereich		Lfd. Nr.
85	86 und 87	88	89		90	91	
Land- und forstwirt- schaftliche Unternehmen	Kur- und Bade- betriebe, sonstige wirtschaftliche Unternehmen	Allgemeines Grundvermögen	Allgemeines Sonder- vermögen		Steuern, allgemeine Zuweisungen und allgemeine Umlagen	Sonstige allgemeine Finanz- wirtschaft	
1,80	14,48	39,10	0,26	1 364,31	1 343,01	21,30	01
1,77	12,64	20,24	0,16	1 320,38	1 301,40	18,97	02
-	-	-	-	610,52	610,52	-	03
-	-	-	-	169,75	169,75	-	04
-	-	-	-	43,75	43,75	-	05
-	-	-	-	278,15	278,15	-	06
-	-	-	-	113,88	113,88	-	07
-	-	-	-	516,01	516,01	-	08
-	-	-	-	173,09	173,09	-	09
0,07	0,07	0,06	0,00	-	-	-	10
0,00	-	0,00	-	-	-	-	11
0,00	0,98	0,24	0,00	-	-	-	12
1,70	11,59	19,98	0,16	263,01	243,52	19,49	13
0,01	-	0,04	-	242,25	241,73	0,51	14
0,03	1,84	18,87	0,10	43,93	41,60	2,33	15
0,03	0,95	3,87	-	43,38	41,60	1,77	16
-	-	-	-	0,13	-	0,13	17
0,00	0,90	15,20	0,10	0,98	0,42	0,56	18
-	0,02	0,21	-	0,56	0,42	0,13	19
1,15	7,76	26,84	0,52	-24,05	-53,23	29,18	20
1,07	3,10	14,49	0,42	-27,63	-56,81	29,19	21
0,21	0,24	0,89	-	-	-	-	22
0,78	1,18	10,71	0,02	1,30	0,65	0,65	23
-	-	-	-	-	-	-	24
-	-	-	-	28,71	-	28,71	25
0,08	1,68	2,92	0,41	184,61	184,27	0,34	26
0,01	-	0,04	-	242,25	241,73	0,51	27
0,08	4,66	12,35	0,09	3,58	3,58	-0,01	28
0,08	1,31	11,82	0,01	-	-	-	29
0,08	1,26	7,91	0,01	-	-	-	30
-	-	-	-	0,04	-	0,04	31
-	3,36	0,74	0,08	4,10	4,00	0,09	32
-	0,02	0,21	-	0,56	0,42	0,13	33
0,65	6,72	12,27	-0,25	1 388,36	1 396,24	-7,88	34

3.3.1 Einnahmen und Ausgaben der Kreisfreien Städte des Freistaates Sachsen nach Aufgabenbereichen (in €/Einw.)

Lfd. Nr.	Art der Einnahmen/Ausgaben	Einzelplan 0 Allgemeine Verwaltung	Darunter		
			00 Gemeinde- organe	01 Rechnungs- prüfung	02 Haupt- verwaltung
01	Bereinigte Einnahmen	51,98	0,06	0,13	38,35
	davon				
02	Einnahmen der laufenden Rechnung	40,26	0,06	0,13	26,88
	davon				
03	Steuern (netto)	-	-	-	-
	darunter				
04	Gemeindeanteil an der Einkommensteuer	-	-	-	-
05	Gemeindeanteil an der Umsatzsteuer	-	-	-	-
06	Gewerbesteuer (netto)	-	-	-	-
07	Grundsteuer A und B	-	-	-	-
08	Schlüsselzuweisungen vom Land	-	-	-	-
09	Bedarfs- und sonst. allgem. Zuweis. v. Land	-	-	-	-
10	Erstattungen und laufende Zuweis. v. Land	0,85	0,00	-	0,53
11	Erstattungen und laufende Zuweis. v. Bund	0,54	0,03	-	0,47
12	Gebühren, zweckgebundene Abgaben	0,97	-	-	0,25
13	sonstige Einnahmen	38,13	0,02	0,13	25,86
14	abzüglich: Zahlungen von gleicher Ebene	0,23	-	-	0,23
15	Einnahmen der Kapitalrechnung	11,72	-	-	11,47
	davon				
16	Zuweisungen für Investitionen vom Land	2,17	-	-	2,09
17	Kreditaufnahme bei Verwaltungen	-	-	-	-
18	sonstige Einnahmen	9,55	-	-	9,38
19	abzüglich: Zahlungen von gleicher Ebene	-	-	-	-
20	Bereinigte Ausgaben	250,82	8,88	1,88	183,58
	davon				
21	Ausgaben der laufenden Rechnung	229,52	8,84	1,87	166,48
	davon				
22	Personalausgaben	140,72	6,35	1,77	103,70
23	laufender Sachaufwand	86,48	2,42	0,10	60,66
24	soziale Leistungen	-	-	-	-
25	Zinsausgaben	-	-	-	-
26	sonstige Ausgaben	2,56	0,08	-	2,36
27	abzüglich: Zahlungen von gleicher Ebene	0,23	-	-	0,23
28	Ausgaben der Kapitalrechnung	21,30	0,03	0,02	17,10
	davon				
29	Sachinvestitionen	21,14	0,03	0,02	16,94
	darunter				
30	Baumaßnahmen	14,23	-	-	12,05
31	Kredittilgungen bei Verwaltungen	-	-	-	-
32	sonstige Ausgaben	0,16	-	-	0,16
33	abzüglich: Zahlungen von gleicher Ebene	-	-	-	-
34	Finanzierungssaldo	-198,84	-8,82	-1,76	-145,23

Aufgabenbereich			Einzelplan 1 Öffentliche Sicherheit und Ordnung	Darunter Aufgabenbereich			Lfd. Nr.
03	05	06		11	13	14	
Finanz- verwaltung	Besondere Dienststellen der allgemeinen Verwaltung	Einrichtungen für die gesamte Verwaltung		Öffentliche Ordnung	Feuer- schutz	Kata- strophen- schutz	
10,93	0,84	1,59	45,95	41,22	4,66	0,06	01
10,79	0,84	1,50	43,02	40,90	2,08	0,04	02
-	-	-	-	-	-	-	03
-	-	-	-	-	-	-	04
-	-	-	-	-	-	-	05
-	-	-	-	-	-	-	06
-	-	-	-	-	-	-	07
-	-	-	-	-	-	-	08
-	-	-	-	-	-	-	09
-	0,32	-	0,23	0,15	0,05	0,03	10
-	-	0,04	0,00	-	0,00	0,00	11
0,18	0,48	0,06	24,56	22,83	1,73	-	12
10,60	0,04	1,39	18,44	18,14	0,29	0,00	13
-	-	-	0,22	0,22	0,00	-	14
0,14	-	0,10	2,93	0,32	2,59	0,03	15
-	-	0,08	2,83	0,29	2,51	0,03	16
-	-	-	-	-	-	-	17
0,14	-	0,02	3,00	0,06	2,93	-	18
-	-	-	2,90	0,04	2,86	-	19
26,00	4,60	17,26	128,91	66,42	61,03	1,46	20
24,57	4,52	14,63	120,29	65,16	53,92	1,21	21
10,76	3,99	5,67	98,29	50,22	47,06	1,01	22
13,74	0,52	8,91	21,10	14,05	6,87	0,19	23
-	-	-	-	-	-	-	24
-	-	-	-	-	-	-	25
0,06	-	0,05	1,11	1,11	-	-	26
-	-	-	0,22	0,22	0,00	-	27
1,43	0,09	2,63	8,62	1,25	7,11	0,25	28
1,43	0,09	2,63	11,51	1,29	9,96	0,25	29
0,07	-	2,11	3,48	0,47	2,91	0,10	30
-	-	-	-	-	-	-	31
-	-	-	0,01	-	0,01	-	32
-	-	-	2,90	0,04	2,86	-	33
-15,07	-3,77	-15,67	-82,96	-25,20	-56,37	-1,40	34

Noch: 3.3.1 Einnahmen und Ausgaben der Kreisfreien Städte des Freistaates Sachsen
nach Aufgabenbereichen (in €/Einw.)

Lfd. Nr.	Art der Einnahmen/Ausgaben	Einzelplan 17 Kosten des August- Hochwassers 2002 und Abwicklung der Folgen	Davon		
			170	171	172
			Allgemeine Verwaltung	Öffentliche Sicherheit und Ordnung	Schulen
01	Bereinigte Einnahmen	-	-	-	-
	davon				
02	Einnahmen der laufenden Rechnung	-	-	-	-
	davon				
03	Steuern (netto)	-	-	-	-
	darunter				
04	Gemeindeanteil an der Einkommensteuer	-	-	-	-
05	Gemeindeanteil an der Umsatzsteuer	-	-	-	-
06	Gewerbesteuer (netto)	-	-	-	-
07	Grundsteuer A und B	-	-	-	-
08	Schlüsselzuweisungen vom Land	-	-	-	-
09	Bedarfs- und sonst. allgem. Zuweis. v. Land	-	-	-	-
10	Erstattungen und laufende Zuweis. v. Land	-	-	-	-
11	Erstattungen und laufende Zuweis. v. Bund	-	-	-	-
12	Gebühren, zweckgebundene Abgaben	-	-	-	-
13	sonstige Einnahmen	-	-	-	-
14	abzüglich: Zahlungen von gleicher Ebene	-	-	-	-
15	Einnahmen der Kapitalrechnung	-	-	-	-
	davon				
16	Zuweisungen für Investitionen vom Land	-	-	-	-
17	Kreditaufnahme bei Verwaltungen	-	-	-	-
18	sonstige Einnahmen	-	-	-	-
19	abzüglich: Zahlungen von gleicher Ebene	-	-	-	-
20	Bereinigte Ausgaben	-	-	-	-
	davon				
21	Ausgaben der laufenden Rechnung	-	-	-	-
	davon				
22	Personalausgaben	-	-	-	-
23	laufender Sachaufwand	-	-	-	-
24	soziale Leistungen	-	-	-	-
25	Zinsausgaben	-	-	-	-
26	sonstige Ausgaben	-	-	-	-
27	abzüglich: Zahlungen von gleicher Ebene	-	-	-	-
28	Ausgaben der Kapitalrechnung	-	-	-	-
	davon				
29	Sachinvestitionen	-	-	-	-
	darunter				
30	Baumaßnahmen	-	-	-	-
31	Kredittilgungen bei Verwaltungen	-	-	-	-
32	sonstige Ausgaben	-	-	-	-
33	abzüglich: Zahlungen von gleicher Ebene	-	-	-	-
34	Finanzierungssaldo	-	-	-	-

Aufgabenbereich							Lfd. Nr.
173	174	175	176	177	178	179	
Wissenschaft, Forschung, Kulturpflege	Soziale Sicherung	Gesundheit, Sport, Erholung	Bau- und Wohnungs- wesen, Verkehr	Öffentliche Einrichtungen, Wirtschafts- förderung	Wirtschaftliche Unternehmen, allgemeines Grund- und Sondervermögen	Allgemeine Finanzwirtschaft	
-	-	-	-	-	-	-	01
-	-	-	-	-	-	-	02
-	-	-	-	-	-	-	03
-	-	-	-	-	-	-	04
-	-	-	-	-	-	-	05
-	-	-	-	-	-	-	06
-	-	-	-	-	-	-	07
-	-	-	-	-	-	-	08
-	-	-	-	-	-	-	09
-	-	-	-	-	-	-	10
-	-	-	-	-	-	-	11
-	-	-	-	-	-	-	12
-	-	-	-	-	-	-	13
-	-	-	-	-	-	-	14
-	-	-	-	-	-	-	15
-	-	-	-	-	-	-	16
-	-	-	-	-	-	-	17
-	-	-	-	-	-	-	18
-	-	-	-	-	-	-	19
-	-	-	-	-	-	-	20
-	-	-	-	-	-	-	21
-	-	-	-	-	-	-	22
-	-	-	-	-	-	-	23
-	-	-	-	-	-	-	24
-	-	-	-	-	-	-	25
-	-	-	-	-	-	-	26
-	-	-	-	-	-	-	27
-	-	-	-	-	-	-	28
-	-	-	-	-	-	-	29
-	-	-	-	-	-	-	30
-	-	-	-	-	-	-	31
-	-	-	-	-	-	-	32
-	-	-	-	-	-	-	33
-	-	-	-	-	-	-	34

Noch: 3.3.1 Einnahmen und Ausgaben der Kreisfreien Städte des Freistaates Sachsen
nach Aufgabenbereichen (in €/Einw.)

Lfd. Nr.	Art der Einnahmen/Ausgaben	Einzelplan 2 Schulen	Darunter		
			20	211	225
			Schul- verwaltung	Grundschulen	Mittelschulen mit Mittel- und Hauptschulzügen
01	Bereinigte Einnahmen	49,63	0,18	17,96	4,28
	davon				
02	Einnahmen der laufenden Rechnung	14,28	0,08	5,93	0,49
	davon				
03	Steuern (netto)	-	-	-	-
	darunter				
04	Gemeindeanteil an der Einkommensteuer	-	-	-	-
05	Gemeindeanteil an der Umsatzsteuer	-	-	-	-
06	Gewerbesteuer (netto)	-	-	-	-
07	Grundsteuer A und B	-	-	-	-
08	Schlüsselzuweisungen vom Land	-	-	-	-
09	Bedarfs- und sonst. allgem. Zuweis. v. Land	-	-	-	-
10	Erstattungen und laufende Zuweis. v. Land	2,48	-	0,88	0,26
11	Erstattungen und laufende Zuweis. v. Bund	0,11	-	0,01	-
12	Gebühren, zweckgebundene Abgaben	0,68	0,00	0,01	0,00
13	sonstige Einnahmen	11,01	0,08	5,03	0,23
14	abzüglich: Zahlungen von gleicher Ebene	-	-	-	-
15	Einnahmen der Kapitalrechnung	35,35	0,10	12,03	3,79
	davon				
16	Zuweisungen für Investitionen vom Land	35,18	0,10	11,88	3,79
17	Kreditaufnahme bei Verwaltungen	-	-	-	-
18	sonstige Einnahmen	0,17	-	0,14	-
19	abzüglich: Zahlungen von gleicher Ebene	-	-	-	-
20	Bereinigte Ausgaben	166,27	3,73	51,23	26,58
	davon				
21	Ausgaben der laufenden Rechnung	98,03	1,27	28,30	15,62
	davon				
22	Personalausgaben	28,59	0,80	8,74	3,33
23	laufender Sachaufwand	68,62	0,47	19,32	12,17
24	soziale Leistungen	-	-	-	-
25	Zinsausgaben	-	-	-	-
26	sonstige Ausgaben	0,82	0,01	0,24	0,12
27	abzüglich: Zahlungen von gleicher Ebene	-	-	-	-
28	Ausgaben der Kapitalrechnung	68,24	2,46	22,93	10,97
	davon				
29	Sachinvestitionen	67,46	2,46	22,25	10,95
	darunter				
30	Baumaßnahmen	60,59	2,45	20,19	9,97
31	Kredittilgungen bei Verwaltungen	-	-	-	-
32	sonstige Ausgaben	0,78	-	0,68	0,02
33	abzüglich: Zahlungen von gleicher Ebene	-	-	-	-
34	Finanzierungssaldo	-116,63	-3,55	-33,27	-22,30

Aufgabenbereich								Lfd. Nr.
231	24	davon		27	29	darunter		
Gymnasien	Berufsbildende Schulen	241	248	Allgemein- bildende Förderschulen	übrige schulische Aufgaben	290		
		Berufsschulen, Fach- und Berufs- fachschulen	Berufsbildende Schulen für Behinderte			Schüler- beförderung		
16,42	1,53	1,47	0,06	4,45	4,79	0,53	01	
0,59	0,69	0,63	0,06	1,70	4,79	0,53	02	
-	-	-	-	-	-	-	03	
-	-	-	-	-	-	-	04	
-	-	-	-	-	-	-	05	
-	-	-	-	-	-	-	06	
-	-	-	-	-	-	-	07	
-	-	-	-	-	-	-	08	
-	-	-	-	-	-	-	09	
0,37	0,39	0,33	0,06	0,58	0,00	-	10	
-	0,00	-	0,00	0,10	-	-	11	
0,01	0,02	0,02	0,00	0,14	0,50	0,07	12	
0,22	0,29	0,28	0,00	0,87	4,28	0,46	13	
-	-	-	-	-	-	-	14	
15,83	0,84	0,84	-	2,75	0,01	-	15	
15,81	0,84	0,84	-	2,75	0,01	-	16	
-	-	-	-	-	-	-	17	
0,02	0,00	0,00	-	0,00	-	-	18	
-	-	-	-	-	-	-	19	
37,39	17,65	17,01	0,64	13,46	15,31	7,67	20	
13,43	13,71	13,11	0,60	10,06	14,77	7,67	21	
3,31	4,50	4,27	0,23	4,05	3,57	0,19	22	
10,02	9,20	8,83	0,37	5,83	11,05	7,47	23	
-	-	-	-	-	-	-	24	
-	-	-	-	-	-	-	25	
0,10	0,01	0,01	0,00	0,18	0,15	-	26	
-	-	-	-	-	-	-	27	
23,97	3,94	3,90	0,04	3,40	0,54	-	28	
23,97	3,94	3,90	0,04	3,31	0,54	-	29	
22,09	2,76	2,76	-	2,81	0,32	-	30	
-	-	-	-	-	-	-	31	
-	-	-	-	0,08	-	-	32	
-	-	-	-	-	-	-	33	
-20,97	-16,12	-15,54	-0,58	-9,01	-10,51	-7,14	34	

Noch: 3.3.1 Einnahmen und Ausgaben der Kreisfreien Städte des Freistaates Sachsen
nach Aufgabenbereichen (in €/Einw.)

Lfd. Nr.	Art der Einnahmen/Ausgaben	Einzelplan 3 Wissenschaft, Forschung, Kulturpflege	Darunter		
			30 Verwaltung kultureller Angelegenheiten	31 Wissenschaft und Forschung	321 Museen, Sammlungen, Ausstellungen, Kunstgalerien
01	Bereinigte Einnahmen	59,80	24,16	-	7,36
	davon				
02	Einnahmen der laufenden Rechnung	51,39	23,61	-	2,66
	davon				
03	Steuern (netto)	-	-	-	-
	darunter				
04	Gemeindeanteil an der Einkommensteuer	-	-	-	-
05	Gemeindeanteil an der Umsatzsteuer	-	-	-	-
06	Gewerbesteuer (netto)	-	-	-	-
07	Grundsteuer A und B	-	-	-	-
08	Schlüsselzuweisungen vom Land	-	-	-	-
09	Bedarfs- und sonst. allgem. Zuweis. v. Land	-	-	-	-
10	Erstattungen und laufende Zuweis. v. Land	34,98	22,18	-	0,14
11	Erstattungen und laufende Zuweis. v. Bund	0,49	0,09	-	0,03
12	Gebühren, zweckgebundene Abgaben	10,53	0,00	-	1,07
13	sonstige Einnahmen	5,39	1,34	-	1,41
14	abzüglich: Zahlungen von gleicher Ebene	0,00	-	-	0,00
15	Einnahmen der Kapitalrechnung	8,42	0,54	-	4,70
	davon				
16	Zuweisungen für Investitionen vom Land	7,65	0,47	-	4,07
17	Kreditaufnahme bei Verwaltungen	-	-	-	-
18	sonstige Einnahmen	0,77	0,08	-	0,63
19	abzüglich: Zahlungen von gleicher Ebene	-	-	-	-
20	Bereinigte Ausgaben	229,06	9,15	1,80	29,36
	davon				
21	Ausgaben der laufenden Rechnung	203,30	6,40	1,73	21,05
	davon				
22	Personalausgaben	64,12	0,96	-	9,72
23	laufender Sachaufwand	32,09	1,98	-	9,02
24	soziale Leistungen	-	-	-	-
25	Zinsausgaben	-	-	-	-
26	sonstige Ausgaben	107,10	3,46	1,73	2,31
27	abzüglich: Zahlungen von gleicher Ebene	0,00	-	-	0,00
28	Ausgaben der Kapitalrechnung	25,76	2,75	0,07	8,31
	davon				
29	Sachinvestitionen	10,67	0,94	-	2,15
	darunter				
30	Baumaßnahmen	8,57	0,92	-	0,95
31	Kreditteilungen bei Verwaltungen	-	-	-	-
32	sonstige Ausgaben	15,09	1,81	0,07	6,16
33	abzüglich: Zahlungen von gleicher Ebene	-	-	-	-
34	Finanzierungssaldo	-169,26	15,01	-1,80	-22,00

Aufgabenbereich							Lfd. Nr.
331	342	35	darunter		360	37	
Theater	Sonstige Kulturpflege	Volksbildung, kulturelle Bildung	350	352	Naturschutz und Landschafts- pflege	kirchliche Angelegenheiten, weltanschauliche Gemeinschaften	
			Volks- hochschulen	nichtwissen- schaftliche Bibliotheken			
4,15	-	4,96	2,09	2,66	2,34	-	01
2,66	-	3,54	2,09	1,24	2,30	-	02
-	-	-	-	-	-	-	03
-	-	-	-	-	-	-	04
-	-	-	-	-	-	-	05
-	-	-	-	-	-	-	06
-	-	-	-	-	-	-	07
-	-	-	-	-	-	-	08
-	-	-	-	-	-	-	09
0,01	-	0,54	0,54	-	0,53	-	10
0,00	-	0,14	0,14	-	0,22	-	11
1,74	-	2,25	1,37	0,73	1,46	-	12
0,91	-	0,61	0,04	0,51	0,09	-	13
-	-	-	-	-	-	-	14
1,49	-	1,42	-	1,42	0,04	-	15
1,48	-	1,42	-	1,42	0,04	-	16
-	-	-	-	-	-	-	17
0,00	-	0,01	-	0,01	-	-	18
-	-	-	-	-	-	-	19
100,79	0,30	25,01	3,83	20,36	10,27	-	20
97,40	0,30	21,56	3,69	17,06	9,76	-	21
16,67	-	12,81	1,99	10,11	5,76	-	22
3,77	-	3,64	0,57	2,98	3,96	-	23
-	-	-	-	-	-	-	24
-	-	-	-	-	-	-	25
76,96	0,30	5,10	1,14	3,96	0,04	-	26
-	-	-	-	-	-	-	27
3,39	-	3,45	0,14	3,31	0,51	-	28
3,10	-	3,45	0,14	3,31	0,51	-	29
2,93	-	3,09	0,07	3,01	0,35	-	30
-	-	-	-	-	-	-	31
0,29	-	-	-	-	-	-	32
-	-	-	-	-	-	-	33
-96,64	-0,30	-20,05	-1,75	-17,70	-7,93	-	34

Noch: 3.3.1 Einnahmen und Ausgaben der Kreisfreien Städte des Freistaates Sachsen
nach Aufgabenbereichen (in €/Einw.)

Lfd. Nr.	Art der Einnahmen/Ausgaben	Einzelplan 4 Soziale Sicherheit	Darunter		
			40	41	420
			Verwaltung der sozialen Angelegen- heiten	Sozialhilfe nach dem Sozialgesetzbuch Zwölftes Buch (SGB XII)	Leistungen nach Asylbe- werberleis- tungsgesetz
01	Bereinigte Einnahmen	245,95	13,75	6,95	3,09
	davon				
02	Einnahmen der laufenden Rechnung	237,24	13,75	6,95	3,09
	davon				
03	Steuern (netto)	-	-	-	-
	darunter				
04	Gemeindeanteil an der Einkommensteuer	-	-	-	-
05	Gemeindeanteil an der Umsatzsteuer	-	-	-	-
06	Gewerbesteuer (netto)	-	-	-	-
07	Grundsteuer A und B	-	-	-	-
08	Schlüsselzuweisungen vom Land	-	-	-	-
09	Bedarfs- und sonst. allgem. Zuweis. v. Land	-	-	-	-
10	Erstattungen und laufende Zuweis. v. Land	169,72	0,03	2,10	2,83
11	Erstattungen und laufende Zuweis. v. Bund	12,35	-	0,00	-
12	Gebühren, zweckgebundene Abgaben	18,34	0,01	-	-
13	sonstige Einnahmen	41,40	13,72	4,88	0,26
14	abzüglich: Zahlungen von gleicher Ebene	4,58	-	0,03	-
15	Einnahmen der Kapitalrechnung	8,71	-	-	-
	davon				
16	Zuweisungen für Investitionen vom Land	8,53	-	-	-
17	Kreditaufnahme bei Verwaltungen	-	-	-	-
18	sonstige Einnahmen	0,18	-	-	-
19	abzüglich: Zahlungen von gleicher Ebene	-	-	-	-
20	Bereinigte Ausgaben	918,96	44,05	85,54	8,46
	davon				
21	Ausgaben der laufenden Rechnung	892,94	43,89	85,47	8,46
	davon				
22	Personalausgaben	145,74	31,88	7,99	0,34
23	laufender Sachaufwand	32,05	10,78	1,39	0,00
24	soziale Leistungen	475,51	1,23	76,10	8,12
25	Zinsausgaben	-	-	-	-
26	sonstige Ausgaben	244,21	-	0,01	-
27	abzüglich: Zahlungen von gleicher Ebene	4,58	-	0,03	-
28	Ausgaben der Kapitalrechnung	26,02	0,16	0,07	-
	davon				
29	Sachinvestitionen	12,08	0,16	0,07	-
	darunter				
30	Baumaßnahmen	11,18	-	-	-
31	Kredittilgungen bei Verwaltungen	-	-	-	-
32	sonstige Ausgaben	13,94	-	-	-
33	abzüglich: Zahlungen von gleicher Ebene	-	-	-	-
34	Finanzierungssaldo	-673,00	-30,30	-78,58	-5,38

Aufgabenbereich							Lfd. Nr.
43	45	46	darunter	47	48	49	
Soziale Einrichtungen und Dienste	Kinder- und Jugendhilfe nach dem SGB VIII	Einrichtungen der Jugendhilfe (eigene Einrichtungen)	464	Förderung von anderen Trägern der Wohlfahrts- pflege und Jugendhilfe	weitere soziale Leistungen	sonstige soziale Angelegenheiten	
			Tages- einrichtungen für Kinder				
7,24	10,01	57,94	55,98	28,39	118,21	0,37	01
3,79	9,92	54,87	52,91	26,29	118,21	0,37	02
-	-	-	-	-	-	-	03
-	-	-	-	-	-	-	04
-	-	-	-	-	-	-	05
-	-	-	-	-	-	-	06
-	-	-	-	-	-	-	07
-	-	-	-	-	-	-	08
-	-	-	-	-	-	-	09
1,94	2,39	32,06	31,47	25,69	102,69	0,00	10
0,01	1,19	0,19	0,19	-	10,97	0,00	11
1,76	1,39	15,19	14,57	-	0,00	0,00	12
0,82	8,01	8,18	7,19	0,59	4,57	0,37	13
0,73	3,06	0,74	0,50	-	0,02	-	14
3,45	0,09	3,07	3,07	2,10	-	0,00	15
3,45	0,08	3,03	3,03	1,98	-	-	16
-	-	-	-	-	-	-	17
-	0,01	0,04	0,04	0,13	-	0,00	18
-	-	-	-	-	-	-	19
8,02	126,04	193,25	180,79	90,09	307,67	55,84	20
3,54	125,74	174,85	162,90	87,52	307,67	55,80	21
1,45	18,58	64,55	58,95	0,24	14,46	6,25	22
0,81	1,81	14,02	12,85	0,30	2,50	0,44	23
-	96,77	-	-	7,16	285,20	0,92	24
-	-	-	-	-	-	-	25
2,01	11,65	97,03	91,61	79,82	5,52	48,18	26
0,73	3,06	0,74	0,50	-	0,02	-	27
4,48	0,30	18,40	17,88	2,57	-	0,04	28
3,39	0,09	8,33	7,82	-	-	0,04	29
3,38	-	7,80	7,32	-	-	-	30
-	-	-	-	-	-	-	31
1,09	0,21	10,07	10,07	2,57	-	-	32
-	-	-	-	-	-	-	33
-0,78	-116,04	-135,31	-124,80	-61,70	-189,46	-55,47	34

Noch: 3.3.1 Einnahmen und Ausgaben der Kreisfreien Städte des Freistaates Sachsen
nach Aufgabenbereichen (in €/Einw.)

Lfd. Nr.	Art der Einnahmen/Ausgaben	Einzelplan 5 Gesundheit, Sport, Erholung	Davon		
			50 Gesundheits- verwaltung	51 Kranken- häuser	54 sonstige Einrichtungen und Maßnahmen der Gesund- heitspflege
01	Bereinigte Einnahmen	42,12	0,65	-	30,37
	davon				
02	Einnahmen der laufenden Rechnung	36,65	0,65	-	30,34
	davon				
03	Steuern (netto)	-	-	-	-
	darunter				
04	Gemeindeanteil an der Einkommensteuer	-	-	-	-
05	Gemeindeanteil an der Umsatzsteuer	-	-	-	-
06	Gewerbesteuer (netto)	-	-	-	-
07	Grundsteuer A und B	-	-	-	-
08	Schlüsselzuweisungen vom Land	-	-	-	-
09	Bedarfs- und sonst. allgem. Zuweis. v. Land	-	-	-	-
10	Erstattungen und laufende Zuweis. v. Land	2,64	0,14	-	2,35
11	Erstattungen und laufende Zuweis. v. Bund	0,22	0,03	-	0,08
12	Gebühren, zweckgebundene Abgaben	25,59	0,36	-	24,09
13	sonstige Einnahmen	8,28	0,14	-	3,87
14	abzüglich: Zahlungen von gleicher Ebene	0,08	0,02	-	0,05
15	Einnahmen der Kapitalrechnung	5,48	-	-	0,04
	davon				
16	Zuweisungen für Investitionen vom Land	4,81	-	-	0,01
17	Kreditaufnahme bei Verwaltungen	-	-	-	-
18	sonstige Einnahmen	0,67	-	-	0,03
19	abzüglich: Zahlungen von gleicher Ebene	-	-	-	-
20	Bereinigte Ausgaben	129,35	5,61	1,09	43,45
	davon				
21	Ausgaben der laufenden Rechnung	112,39	5,57	0,39	42,66
	davon				
22	Personalausgaben	41,21	4,69	-	20,32
23	laufender Sachaufwand	41,18	0,73	0,39	17,67
24	soziale Leistungen	-	-	-	-
25	Zinsausgaben	-	-	-	-
26	sonstige Ausgaben	30,07	0,17	-	4,72
27	abzüglich: Zahlungen von gleicher Ebene	0,08	0,02	-	0,05
28	Ausgaben der Kapitalrechnung	16,96	0,05	0,71	0,79
	davon				
29	Sachinvestitionen	9,89	0,05	-	0,79
	darunter				
30	Baumaßnahmen	8,45	0,00	-	0,05
31	Kredittilgungen bei Verwaltungen	-	-	-	-
32	sonstige Ausgaben	7,07	-	0,71	-
33	abzüglich: Zahlungen von gleicher Ebene	-	-	-	-
34	Finanzierungssaldo	-87,23	-4,96	-1,09	-13,08

Aufgabenbereich							Lfd. Nr.
darunter		55	56	57	58	59	
541	544	Förderung des Sports	eigene Sportstätten	Bade- anstalten	Park- und Gartenanlagen	sonstige Erholungs- einrichtungen	
Rettungs- dienst	Drogen- und Suchtberatung						
26,48	0,57	0,51	4,88	0,00	5,70	-	01
26,45	0,57	0,50	1,73	0,00	3,42	-	02
-	-	-	-	-	-	-	03
-	-	-	-	-	-	-	04
-	-	-	-	-	-	-	05
-	-	-	-	-	-	-	06
-	-	-	-	-	-	-	07
-	-	-	-	-	-	-	08
-	-	-	-	-	-	-	09
-	0,49	0,00	-	-	0,14	-	10
-	0,08	-	0,10	-	0,01	-	11
23,55	0,00	0,21	0,70	-	0,21	-	12
2,96	-	0,28	0,92	0,00	3,06	-	13
0,05	-	-	-	-	-	-	14
0,02	-	0,01	3,15	-	2,28	-	15
-	-	-	2,92	-	1,87	-	16
-	-	-	-	-	-	-	17
0,02	-	0,01	0,23	-	0,41	-	18
-	-	-	-	-	-	-	19
25,23	1,98	8,22	38,79	3,89	28,30	-	20
24,53	1,98	8,15	27,33	3,89	24,40	-	21
9,16	-	1,80	4,36	-	10,03	-	22
15,36	1,51	2,25	6,12	0,02	14,00	-	23
-	-	-	-	-	-	-	24
-	-	-	-	-	-	-	25
0,06	0,47	4,09	16,85	3,87	0,37	-	26
0,05	-	-	-	-	-	-	27
0,70	-	0,07	11,45	-	3,90	-	28
0,70	-	0,07	5,13	-	3,86	-	29
0,05	-	-	4,84	-	3,57	-	30
-	-	-	-	-	-	-	31
-	-	-	6,33	-	0,04	-	32
-	-	-	-	-	-	-	33
1,25	-1,41	-7,71	-33,90	-3,89	-22,60	-	34

Noch: 3.3.1 Einnahmen und Ausgaben der Kreisfreien Städte des Freistaates Sachsen
nach Aufgabenbereichen (in €/Einw.)

Lfd. Nr.	Art der Einnahmen/Ausgaben	Einzelplan 6 Bau- und Wohnungs- wesen, Verkehr	Davon		
			60	61	62
			Bau- verwaltung	Städte- planung, Vermessung, Bauordnung	Wohnungs- bauförderung und -fürsorge, Wohnungs- unternehmen
01	Bereinigte Einnahmen	146,94	3,34	55,91	10,72
	davon				
02	Einnahmen der laufenden Rechnung	56,73	1,57	21,74	2,19
	davon				
03	Steuern (netto)	-	-	-	-
	darunter				
04	Gemeindeanteil an der Einkommensteuer	-	-	-	-
05	Gemeindeanteil an der Umsatzsteuer	-	-	-	-
06	Gewerbesteuer (netto)	-	-	-	-
07	Grundsteuer A und B	-	-	-	-
08	Schlüsselzuweisungen vom Land	-	-	-	-
09	Bedarfs- und sonst. allgem. Zuweis. v. Land	-	-	-	-
10	Erstattungen und laufende Zuweis. v. Land	24,76	0,04	9,41	1,72
11	Erstattungen und laufende Zuweis. v. Bund	0,28	0,08	0,10	0,10
12	Gebühren, zweckgebundene Abgaben	23,56	0,43	10,45	0,11
13	sonstige Einnahmen	8,20	1,02	1,86	0,26
14	abzüglich: Zahlungen von gleicher Ebene	0,08	-	0,08	-
15	Einnahmen der Kapitalrechnung	90,22	1,77	34,17	8,53
	davon				
16	Zuweisungen für Investitionen vom Land	77,09	0,11	30,64	7,85
17	Kreditaufnahme bei Verwaltungen	-	-	-	-
18	sonstige Einnahmen	13,12	1,66	3,53	0,68
19	abzüglich: Zahlungen von gleicher Ebene	-	-	-	-
20	Bereinigte Ausgaben	271,53	21,97	93,27	12,04
	davon				
21	Ausgaben der laufenden Rechnung	153,23	20,07	56,32	5,64
	davon				
22	Personalausgaben	61,24	17,51	36,92	2,99
23	laufender Sachaufwand	76,27	2,37	6,77	0,96
24	soziale Leistungen	-	-	-	-
25	Zinsausgaben	-	-	-	-
26	sonstige Ausgaben	15,80	0,19	12,71	1,68
27	abzüglich: Zahlungen von gleicher Ebene	0,08	-	0,08	-
28	Ausgaben der Kapitalrechnung	118,30	1,90	36,96	6,40
	davon				
29	Sachinvestitionen	106,89	1,89	29,72	6,27
	darunter				
30	Baumaßnahmen	103,43	0,57	28,69	6,26
31	Kredittilgungen bei Verwaltungen	-	-	-	-
32	sonstige Ausgaben	11,41	0,01	7,24	0,13
33	abzüglich: Zahlungen von gleicher Ebene	-	-	-	-
34	Finanzierungssaldo	-124,59	-18,63	-37,36	-1,32

Aufgabenbereich								Lfd. Nr.
63	65	66	darunter	67	68	69		
Gemeinde- straßen	Kreis- straßen	Bundes- und Staatsstraßen	660	Straßen- beleuchtung und -reinigung	Einrichtungen für den ruhenden Verkehr	Wasserläufe, Wasserbau		
			Bundes- straßen					
44,52	0,53	13,25	10,30	2,57	8,86	7,25	01	
17,64	0,13	2,05	1,51	2,43	8,44	0,54	02	
-	-	-	-	-	-	-	03	
-	-	-	-	-	-	-	04	
-	-	-	-	-	-	-	05	
-	-	-	-	-	-	-	06	
-	-	-	-	-	-	-	07	
-	-	-	-	-	-	-	08	
-	-	-	-	-	-	-	09	
11,63	0,12	1,84	1,32	-	-	-	10	
-	-	-	-	-	-	-	11	
1,61	-	-	-	2,17	8,31	0,49	12	
4,41	0,01	0,21	0,19	0,26	0,13	0,06	13	
-	-	-	-	-	-	-	14	
26,87	0,40	11,20	8,80	0,15	0,41	6,71	15	
24,78	0,39	10,56	8,21	-	0,29	2,46	16	
-	-	-	-	-	-	-	17	
2,09	0,00	0,64	0,59	0,15	0,13	4,24	18	
-	-	-	-	-	-	-	19	
93,70	2,30	22,17	17,56	16,20	1,34	8,53	20	
45,65	1,00	5,55	3,80	15,29	0,68	3,04	21	
1,69	0,13	0,29	0,21	0,19	0,05	1,46	22	
43,41	0,86	4,90	3,43	14,80	0,63	1,57	23	
-	-	-	-	-	-	-	24	
-	-	-	-	-	-	-	25	
0,55	-	0,37	0,17	0,30	-	-	26	
-	-	-	-	-	-	-	27	
48,05	1,31	16,62	13,76	0,91	0,65	5,50	28	
46,11	1,23	16,07	13,41	0,30	0,65	4,65	29	
45,32	1,21	15,92	13,26	0,30	0,58	4,59	30	
-	-	-	-	-	-	-	31	
1,94	0,08	0,56	0,35	0,61	-	0,84	32	
-	-	-	-	-	-	-	33	
-49,18	-1,78	-8,92	-7,26	-13,63	7,52	-1,28	34	

Noch: 3.3.1 Einnahmen und Ausgaben der Kreisfreien Städte des Freistaates Sachsen
nach Aufgabenbereichen (in €/Einw.)

Lfd. Nr.	Art der Einnahmen/Ausgaben	Einzelplan 7 Öffentliche Einrichtungen, Wirtschafts- förderung	Davon		
			70	72	73
			Abwasser- beseitigung	Abfall- beseitigung	Märkte
01	Bereinigte Einnahmen	50,49	0,16	28,62	1,41
	davon				
02	Einnahmen der laufenden Rechnung	48,31	0,16	28,53	1,41
	davon				
03	Steuern (netto)	-	-	-	-
	darunter				
04	Gemeindeanteil an der Einkommensteuer	-	-	-	-
05	Gemeindeanteil an der Umsatzsteuer	-	-	-	-
06	Gewerbesteuer (netto)	-	-	-	-
07	Grundsteuer A und B	-	-	-	-
08	Schlüsselzuweisungen vom Land	-	-	-	-
09	Bedarfs- und sonst. allgem. Zuweis. v. Land	-	-	-	-
10	Erstattungen und laufende Zuweis. v. Land	9,87	-	-	-
11	Erstattungen und laufende Zuweis. v. Bund	0,06	-	-	-
12	Gebühren, zweckgebundene Abgaben	30,99	0,08	26,25	1,12
13	sonstige Einnahmen	7,39	0,08	2,28	0,30
14	abzüglich: Zahlungen von gleicher Ebene	-	-	-	-
15	Einnahmen der Kapitalrechnung	2,18	-	0,09	-
	davon				
16	Zuweisungen für Investitionen vom Land	0,91	-	-	-
17	Kreditaufnahme bei Verwaltungen	-	-	-	-
18	sonstige Einnahmen	1,27	-	0,09	-
19	abzüglich: Zahlungen von gleicher Ebene	-	-	-	-
20	Bereinigte Ausgaben	81,51	0,27	26,54	1,58
	davon				
21	Ausgaben der laufenden Rechnung	75,88	0,27	26,41	1,37
	davon				
22	Personalausgaben	8,68	0,26	1,63	0,55
23	laufender Sachaufwand	31,77	0,01	24,67	0,82
24	soziale Leistungen	-	-	-	-
25	Zinsausgaben	-	-	-	-
26	sonstige Ausgaben	35,44	-	0,10	-
27	abzüglich: Zahlungen von gleicher Ebene	-	-	-	-
28	Ausgaben der Kapitalrechnung	5,63	-	0,13	0,21
	davon				
29	Sachinvestitionen	4,25	-	0,13	0,21
	darunter				
30	Baumaßnahmen	3,29	-	0,08	0,20
31	Kredittilgungen bei Verwaltungen	-	-	-	-
32	sonstige Ausgaben	1,38	-	-	-
33	abzüglich: Zahlungen von gleicher Ebene	-	-	-	-
34	Finanzierungssaldo	-31,02	-0,11	2,08	-0,17

Aufgabenbereich							Lfd. Nr.
74	75	76	77	darunter	78	79	
Schlacht- und Viehhöfe	Bestattungs- wesen	sonstige öffentliche Einrichtungen	Hilfsbetriebe der Verwaltung	771 Bauhof	Förderung der Land- und Forstwirtschaft	Fremdenverkehr, sonstige Förderung von Wirtschaft und Verkehr	
-	3,80	1,22	-	-	0,44	14,84	01
-	3,80	1,22	-	-	0,44	12,76	02
-	-	-	-	-	-	-	03
-	-	-	-	-	-	-	04
-	-	-	-	-	-	-	05
-	-	-	-	-	-	-	06
-	-	-	-	-	-	-	07
-	-	-	-	-	-	-	08
-	-	-	-	-	-	-	09
-	0,43	-	-	-	0,05	9,39	10
-	-	-	-	-	-	0,06	11
-	3,31	0,15	-	-	0,02	0,07	12
-	0,06	1,07	-	-	0,37	3,23	13
-	-	-	-	-	-	-	14
-	-	-	-	-	-	2,09	15
-	-	-	-	-	-	0,91	16
-	-	-	-	-	-	-	17
-	-	-	-	-	-	1,17	18
-	-	-	-	-	-	-	19
-	4,36	0,35	-	-	0,75	47,66	20
-	3,65	0,35	-	-	0,74	43,10	21
-	1,93	-	-	-	0,49	3,83	22
-	1,39	0,35	-	-	0,25	4,27	23
-	-	-	-	-	-	-	24
-	-	-	-	-	-	-	25
-	0,33	-	-	-	0,00	35,00	26
-	-	-	-	-	-	-	27
-	0,71	-	-	-	0,01	4,56	28
-	0,71	-	-	-	0,01	3,18	29
-	0,61	-	-	-	-	2,39	30
-	-	-	-	-	-	-	31
-	-	-	-	-	-	1,38	32
-	-	-	-	-	-	-	33
-	-0,56	0,87	-	-	-0,31	-32,82	34

Noch: 3.3.1 Einnahmen und Ausgaben der Kreisfreien Städte des Freistaates Sachsen
nach Aufgabenbereichen (in €/Einw.)

Lfd. Nr.	Art der Einnahmen/Ausgaben	Einzelplan 8 Wirtschaftliche Unternehmen, allgemeines Grund- und Sonder- vermögen	Darunter		
			81	82 und 83	84
			Versorgungs- unternehmen	Verkehrs- sowie kombinierte Versorgungs- und Verkehrs- unternehmen	Unternehmen der Wirtschafts- förderung
01	Bereinigte Einnahmen	93,92	41,30	3,11	0,23
	davon				
02	Einnahmen der laufenden Rechnung	77,15	41,30	3,09	0,22
	davon				
03	Steuern (netto)	-	-	-	-
	darunter				
04	Gemeindeanteil an der Einkommensteuer	-	-	-	-
05	Gemeindeanteil an der Umsatzsteuer	-	-	-	-
06	Gewerbesteuer (netto)	-	-	-	-
07	Grundsteuer A und B	-	-	-	-
08	Schlüsselzuweisungen vom Land	-	-	-	-
09	Bedarfs- und sonst. allgem. Zuweis. v. Land	-	-	-	-
10	Erstattungen und laufende Zuweis. v. Land	0,02	-	0,02	-
11	Erstattungen und laufende Zuweis. v. Bund	-	-	-	-
12	Gebühren, zweckgebundene Abgaben	4,29	0,00	2,10	-
13	sonstige Einnahmen	72,84	41,30	0,97	0,22
14	abzüglich: Zahlungen von gleicher Ebene	-	-	-	-
15	Einnahmen der Kapitalrechnung	16,77	-	0,03	0,01
	davon				
16	Zuweisungen für Investitionen vom Land	0,24	-	0,03	-
17	Kreditaufnahme bei Verwaltungen	-	-	-	-
18	sonstige Einnahmen	16,53	-	-	0,01
19	abzüglich: Zahlungen von gleicher Ebene	-	-	-	-
20	Bereinigte Ausgaben	32,53	0,96	18,94	0,15
	davon				
21	Ausgaben der laufenden Rechnung	24,90	0,56	17,55	-
	davon				
22	Personalausgaben	15,64	0,03	15,22	-
23	laufender Sachaufwand	5,09	0,14	2,13	-
24	soziale Leistungen	-	-	-	-
25	Zinsausgaben	-	-	-	-
26	sonstige Ausgaben	4,17	0,39	0,20	-
27	abzüglich: Zahlungen von gleicher Ebene	-	-	-	-
28	Ausgaben der Kapitalrechnung	7,63	0,40	1,40	0,15
	davon				
29	Sachinvestitionen	4,61	-	0,73	-
	darunter				
30	Baumaßnahmen	0,99	-	0,73	-
31	Kredittilgungen bei Verwaltungen	-	-	-	-
32	sonstige Ausgaben	3,02	0,40	0,66	0,15
33	abzüglich: Zahlungen von gleicher Ebene	-	-	-	-
34	Finanzierungssaldo	61,39	40,33	-15,83	0,08

Aufgabenbereich				Einzelplan 9 Allgemeine Finanz- wirtschaft	Darunter Aufgabenbereich		Lfd. Nr.
85	86 und 87	88	89		90	91	
Land- und forstwirt- schaftliche Unternehmen	Kur- und Bade- betriebe, sonstige wirtschaftliche Unternehmen	Allgemeines Grundvermögen	Allgemeines Sonder- vermögen		Steuern, allgemeine Zuweisungen und allgemeine Umlagen	Sonstige allgemeine Finanz- wirtschaft	
0,18	32,13	16,73	-	1 651,44	1 619,33	32,11	01
0,18	32,13	-	-	1 602,35	1 570,24	32,11	02
-	-	-	-	777,49	777,49	-	03
-	-	-	-	190,58	190,58	-	04
-	-	-	-	58,88	58,88	-	05
-	-	-	-	368,27	368,27	-	06
-	-	-	-	152,93	152,93	-	07
-	-	-	-	653,70	653,70	-	08
-	-	-	-	136,63	136,63	-	09
-	-	-	-	-	-	-	10
-	-	-	-	-	-	-	11
-	2,19	-	-	-	-	-	12
0,18	29,94	-	-	34,54	2,43	32,11	13
-	-	-	-	-	-	-	14
-	-	16,73	-	49,09	49,09	-	15
-	-	0,21	-	49,09	49,09	-	16
-	-	-	-	-	-	-	17
-	-	16,52	-	-	-	-	18
-	-	-	-	-	-	-	19
-	7,71	3,54	-	95,99	71,16	24,83	20
-	5,57	-	-	95,83	70,99	24,83	21
-	0,38	-	-	-	-	-	22
-	1,60	-	-	1,55	0,98	0,57	23
-	-	-	-	-	-	-	24
-	-	-	-	24,26	-	24,26	25
-	3,58	-	-	70,01	70,01	-	26
-	-	-	-	-	-	-	27
-	2,14	3,54	-	0,16	0,16	-	28
-	0,34	3,54	-	-	-	-	29
-	0,26	-	-	-	-	-	30
-	-	-	-	-	-	-	31
-	1,80	-	-	0,16	0,16	-	32
-	-	-	-	-	-	-	33
0,18	24,42	13,20	-	1 555,45	1 548,17	7,27	34

3.3.2 Einnahmen und Ausgaben der kreisangehörigen Gemeinden des Freistaates Sachsen nach Aufgabenbereichen (in €/Einw.)

Lfd. Nr.	Art der Einnahmen/Ausgaben	Einzelplan 0 Allgemeine Verwaltung	Darunter		
			00 Gemeinde- organe	01 Rechnungs- prüfung	02 Haupt- verwaltung
01	Bereinigte Einnahmen	27,21	0,21	0,07	19,43
	davon				
02	Einnahmen der laufenden Rechnung	19,68	0,21	0,07	12,59
	davon				
03	Steuern (netto)	-	-	-	-
	darunter				
04	Gemeindeanteil an der Einkommensteuer	-	-	-	-
05	Gemeindeanteil an der Umsatzsteuer	-	-	-	-
06	Gewerbesteuer (netto)	-	-	-	-
07	Grundsteuer A und B	-	-	-	-
08	Schlüsselzuweisungen vom Land	-	-	-	-
09	Bedarfs- und sonst. allgem. Zuweis. v. Land	-	-	-	-
10	Erstattungen und laufende Zuweis. v. Land	0,86	0,02	-	0,53
11	Erstattungen und laufende Zuweis. v. Bund	0,44	0,00	-	0,38
12	Gebühren, zweckgebundene Abgaben	1,78	0,00	0,04	0,59
13	sonstige Einnahmen	25,60	0,22	0,17	15,23
14	abzüglich: Zahlungen von gleicher Ebene	8,99	0,03	0,14	4,16
15	Einnahmen der Kapitalrechnung	7,53	0,00	-	6,84
	davon				
16	Zuweisungen für Investitionen vom Land	1,34	-	-	1,12
17	Kreditaufnahme bei Verwaltungen	-	-	-	-
18	sonstige Einnahmen	6,39	0,00	-	5,93
19	abzüglich: Zahlungen von gleicher Ebene	0,21	-	-	0,21
20	Bereinigte Ausgaben	166,55	21,30	1,30	88,71
	davon				
21	Ausgaben der laufenden Rechnung	154,26	21,26	1,30	80,87
	davon				
22	Personalausgaben	111,88	19,45	1,26	52,83
23	laufender Sachaufwand	42,03	1,54	0,16	26,04
24	soziale Leistungen	-	-	-	-
25	Zinsausgaben	-	-	-	-
26	sonstige Ausgaben	9,33	0,31	0,02	6,15
27	abzüglich: Zahlungen von gleicher Ebene	8,99	0,03	0,14	4,16
28	Ausgaben der Kapitalrechnung	12,29	0,04	-	7,84
	davon				
29	Sachinvestitionen	11,09	0,02	-	6,67
	darunter				
30	Baumaßnahmen	4,91	0,00	-	4,39
31	Kredittilgungen bei Verwaltungen	-	-	-	-
32	sonstige Ausgaben	1,41	0,02	-	1,39
33	abzüglich: Zahlungen von gleicher Ebene	0,21	-	-	0,21
34	Finanzierungssaldo	-139,34	-21,09	-1,23	-69,28

Aufgabenbereich			Einzelplan 1 Öffentliche Sicherheit und Ordnung	Darunter Aufgabenbereich			Lfd. Nr.
03	05	06		11	13	14	
Finanz- verwaltung	Besondere Dienststellen der allgemeinen Verwaltung	Einrichtungen für die gesamte Verwaltung		Öffentliche Ordnung	Feuer- schutz	Kata- strophen- schutz	
4,79	1,35	1,34	19,89	12,04	7,50	0,25	01
4,33	1,35	1,12	14,40	11,86	2,45	0,09	02
-	-	-	-	-	-	-	03
-	-	-	-	-	-	-	04
-	-	-	-	-	-	-	05
-	-	-	-	-	-	-	06
-	-	-	-	-	-	-	07
-	-	-	-	-	-	-	08
-	-	-	-	-	-	-	09
0,02	0,28	0,01	0,33	0,02	0,25	0,06	10
0,02	0,00	0,04	0,08	0,04	0,04	0,01	11
0,10	0,99	0,05	9,40	8,32	1,08	0,00	12
6,18	0,37	3,15	6,12	4,01	2,07	0,03	13
1,98	0,28	2,13	1,53	0,53	0,99	0,01	14
0,46	0,00	0,22	5,49	0,18	5,04	0,17	15
0,06	0,00	0,17	4,82	0,17	4,42	0,17	16
-	-	-	-	-	-	-	17
0,40	0,00	0,06	1,26	0,02	1,21	-	18
-	-	0,00	0,59	0,01	0,59	-	19
30,23	5,81	18,69	66,24	29,31	36,12	0,65	20
29,56	5,79	14,97	50,83	28,94	21,61	0,26	21
27,38	5,14	5,45	32,83	22,08	10,67	0,08	22
3,40	0,65	10,08	17,99	6,39	11,42	0,17	23
-	-	-	-	-	-	-	24
-	-	-	-	-	-	-	25
0,76	0,27	1,57	1,54	1,00	0,51	0,02	26
1,98	0,28	2,13	1,53	0,53	0,99	0,01	27
0,67	0,03	3,71	15,41	0,37	14,51	0,39	28
0,66	0,03	3,72	15,85	0,36	14,97	0,39	29
0,15	0,00	0,36	8,54	0,16	7,91	0,33	30
-	-	-	-	-	-	-	31
0,01	-	0,00	0,15	0,02	0,13	0,00	32
-	-	0,00	0,59	0,01	0,59	-	33
-25,44	-4,46	-17,35	-46,35	-17,27	-28,62	-0,40	34

Noch: 3.3.2 Einnahmen und Ausgaben der kreisangehörigen Gemeinden des Freistaates Sachsen
nach Aufgabenbereichen (in €/Einw.)

Lfd. Nr.	Art der Einnahmen/Ausgaben	Einzelplan 17 Kosten des August- Hochwassers 2002 und Abwicklung der Folgen	Davon		
			170	171	172
			Allgemeine Verwaltung	Öffentliche Sicherheit und Ordnung	Schulen
01	Bereinigte Einnahmen	<i>0,10</i>	<i>0,03</i>	-	-
	davon				
02	Einnahmen der laufenden Rechnung	<i>0,01</i>	-	-	-
	davon				
03	Steuern (netto)	-	-	-	-
	darunter				
04	Gemeindeanteil an der Einkommensteuer	-	-	-	-
05	Gemeindeanteil an der Umsatzsteuer	-	-	-	-
06	Gewerbesteuer (netto)	-	-	-	-
07	Grundsteuer A und B	-	-	-	-
08	Schlüsselzuweisungen vom Land	-	-	-	-
09	Bedarfs- und sonst. allgem. Zuweis. v. Land	-	-	-	-
10	Erstattungen und laufende Zuweis. v. Land	<i>0,00</i>	-	-	-
11	Erstattungen und laufende Zuweis. v. Bund	-	-	-	-
12	Gebühren, zweckgebundene Abgaben	-	-	-	-
13	sonstige Einnahmen	<i>0,01</i>	-	-	-
14	abzüglich: Zahlungen von gleicher Ebene	<i>0,00</i>	-	-	-
15	Einnahmen der Kapitalrechnung	<i>0,09</i>	<i>0,03</i>	-	-
	davon				
16	Zuweisungen für Investitionen vom Land	<i>0,06</i>	<i>0,00</i>	-	-
17	Kreditaufnahme bei Verwaltungen	-	-	-	-
18	sonstige Einnahmen	<i>0,04</i>	<i>0,03</i>	-	-
19	abzüglich: Zahlungen von gleicher Ebene	-	-	-	-
20	Bereinigte Ausgaben	<i>0,16</i>	<i>0,02</i>	<i>0,00</i>	<i>0,00</i>
	davon				
21	Ausgaben der laufenden Rechnung	<i>0,01</i>	<i>0,01</i>	<i>0,00</i>	-
	davon				
22	Personalausgaben	<i>0,00</i>	<i>0,00</i>	-	-
23	laufender Sachaufwand	<i>0,01</i>	<i>0,00</i>	<i>0,00</i>	-
24	soziale Leistungen	-	-	-	-
25	Zinsausgaben	-	-	-	-
26	sonstige Ausgaben	<i>0,00</i>	-	-	-
27	abzüglich: Zahlungen von gleicher Ebene	<i>0,00</i>	-	-	-
28	Ausgaben der Kapitalrechnung	<i>0,14</i>	<i>0,01</i>	<i>0,00</i>	<i>0,00</i>
	davon				
29	Sachinvestitionen	<i>0,14</i>	<i>0,01</i>	<i>0,00</i>	<i>0,00</i>
	darunter				
30	Baumaßnahmen	<i>0,14</i>	<i>0,01</i>	<i>0,00</i>	<i>0,00</i>
31	Kredittilgungen bei Verwaltungen	-	-	-	-
32	sonstige Ausgaben	-	-	-	-
33	abzüglich: Zahlungen von gleicher Ebene	-	-	-	-
34	Finanzierungssaldo	<i>-0,06</i>	<i>0,01</i>	<i>-0,00</i>	<i>-0,00</i>

Aufgabenbereich							Lfd. Nr.
173	174	175	176	177	178	179	
Wissenschaft, Forschung, Kulturpflege	Soziale Sicherung	Gesundheit, Sport, Erholung	Bau- und Wohnungs- wesen, Verkehr	Öffentliche Einrichtungen, Wirtschafts- förderung	Wirtschaftliche Unternehmen, allgemeines Grund- und Sondervermögen	Allgemeine Finanzwirtschaft	
0,00	0,00	-	0,06	-	0,00	-	01
-	-	-	0,00	-	0,00	-	02
-	-	-	-	-	-	-	03
-	-	-	-	-	-	-	04
-	-	-	-	-	-	-	05
-	-	-	-	-	-	-	06
-	-	-	-	-	-	-	07
-	-	-	-	-	-	-	08
-	-	-	-	-	-	-	09
-	-	-	0,00	-	0,00	-	10
-	-	-	-	-	-	-	11
-	-	-	-	-	-	-	12
-	-	-	0,00	-	0,00	-	13
-	-	-	-	-	0,00	-	14
0,00	0,00	-	0,06	-	0,00	-	15
0,00	-	-	0,06	-	-	-	16
-	-	-	-	-	-	-	17
0,00	0,00	-	0,00	-	0,00	-	18
-	-	-	-	-	-	-	19
0,00	0,01	0,02	0,05	-	0,06	-	20
-	0,00	0,00	0,01	-	-0,00	-	21
-	-	-	-	-	-	-	22
-	-	0,00	0,01	-	-	-	23
-	-	-	-	-	-	-	24
-	-	-	-	-	-	-	25
-	0,00	-	-	-	0,00	-	26
-	-	-	-	-	0,00	-	27
0,00	0,01	0,01	0,05	-	0,06	-	28
0,00	0,01	0,01	0,05	-	0,06	-	29
0,00	0,00	0,01	0,05	-	0,06	-	30
-	-	-	-	-	-	-	31
-	-	-	-	-	-	-	32
-	-	-	-	-	-	-	33
-	-0,01	-0,02	0,01	-	-0,06	-	34

Noch: 3.3.2 Einnahmen und Ausgaben der kreisangehörigen Gemeinden des Freistaates Sachsen
nach Aufgabenbereichen (in €/Einw.)

Lfd. Nr.	Art der Einnahmen/Ausgaben	Einzelplan 2 Schulen	Darunter		
			20	211	225
			Schul- verwaltung	Grundschulen	Mittelschulen mit Mittel- und Hauptschulzügen
01	Bereinigte Einnahmen	35,13	0,30	14,90	13,63
	davon				
02	Einnahmen der laufenden Rechnung	7,35	0,07	4,24	1,80
	davon				
03	Steuern (netto)	-	-	-	-
	darunter				
04	Gemeindeanteil an der Einkommensteuer	-	-	-	-
05	Gemeindeanteil an der Umsatzsteuer	-	-	-	-
06	Gewerbesteuer (netto)	-	-	-	-
07	Grundsteuer A und B	-	-	-	-
08	Schlüsselzuweisungen vom Land	-	-	-	-
09	Bedarfs- und sonst. allgem. Zuweis. v. Land	-	-	-	-
10	Erstattungen und laufende Zuweis. v. Land	3,22	0,01	1,98	0,83
11	Erstattungen und laufende Zuweis. v. Bund	0,18	0,01	0,11	0,02
12	Gebühren, zweckgebundene Abgaben	0,64	0,01	0,34	0,17
13	sonstige Einnahmen	3,67	0,04	1,95	0,81
14	abzüglich: Zahlungen von gleicher Ebene	0,35	0,00	0,14	0,03
15	Einnahmen der Kapitalrechnung	27,78	0,23	10,66	11,83
	davon				
16	Zuweisungen für Investitionen vom Land	27,12	0,22	10,32	11,65
17	Kreditaufnahme bei Verwaltungen	-	-	-	-
18	sonstige Einnahmen	1,12	0,00	0,57	0,21
19	abzüglich: Zahlungen von gleicher Ebene	0,47	-	0,24	0,03
20	Bereinigte Ausgaben	111,81	4,46	50,88	36,78
	davon				
21	Ausgaben der laufenden Rechnung	56,36	3,04	26,16	16,59
	davon				
22	Personalausgaben	15,26	1,84	7,21	3,89
23	laufender Sachaufwand	39,72	0,68	18,58	12,37
24	soziale Leistungen	-	-	-	-
25	Zinsausgaben	-	-	-	-
26	sonstige Ausgaben	1,73	0,53	0,52	0,36
27	abzüglich: Zahlungen von gleicher Ebene	0,35	0,00	0,14	0,03
28	Ausgaben der Kapitalrechnung	55,45	1,41	24,72	20,18
	davon				
29	Sachinvestitionen	55,18	1,23	24,63	20,17
	darunter				
30	Baumaßnahmen	50,84	1,03	22,87	18,46
31	Kredittilgungen bei Verwaltungen	-	-	-	-
32	sonstige Ausgaben	0,74	0,19	0,33	0,04
33	abzüglich: Zahlungen von gleicher Ebene	0,47	-	0,24	0,03
34	Finanzierungssaldo	-76,68	-4,16	-35,98	-23,14

Aufgabenbereich								Lfd. Nr.
231	24	davon		27	29	darunter		
Gymnasien	Berufsbildende Schulen	241	248	Allgemein- bildende Förderschulen	übrige schulische Aufgaben	290		
		Berufsschulen, Fach- und Berufs- fachschulen	Berufsbildende Schulen für Behinderte			Schüler- beförderung		
4,34	0,03	0,03	0,00	1,35	0,59	0,01	01	
0,55	0,03	0,03	0,00	0,19	0,48	0,01	02	
-	-	-	-	-	-	-	03	
-	-	-	-	-	-	-	04	
-	-	-	-	-	-	-	05	
-	-	-	-	-	-	-	06	
-	-	-	-	-	-	-	07	
-	-	-	-	-	-	-	08	
-	-	-	-	-	-	-	09	
0,27	-	-	-	0,10	0,03	-	10	
0,01	-	-	-	0,01	0,01	-	11	
0,08	-	-	-	0,03	0,02	-	12	
0,27	0,08	0,08	0,00	0,09	0,42	0,02	13	
0,08	0,05	0,05	-	0,04	0,01	0,01	14	
3,79	-	-	-	1,16	0,11	-	15	
3,73	-	-	-	1,12	0,08	-	16	
-	-	-	-	-	-	-	17	
0,26	-	-	-	0,04	0,04	-	18	
0,20	-	-	-	-	-	-	19	
13,20	0,05	0,05	0,01	3,38	3,06	0,07	20	
6,25	0,05	0,05	0,01	1,47	2,78	0,07	21	
1,22	-	-	-	0,49	0,61	0,01	22	
5,01	0,11	0,10	0,01	1,00	1,97	0,07	23	
-	-	-	-	-	-	-	24	
-	-	-	-	-	-	-	25	
0,10	-	-	-	0,02	0,21	0,00	26	
0,08	0,05	0,05	-	0,04	0,01	0,01	27	
6,95	-	-	-	1,90	0,28	-	28	
7,01	-	-	-	1,90	0,24	-	29	
6,56	-	-	-	1,82	0,10	-	30	
-	-	-	-	-	-	-	31	
0,14	-	-	-	-	0,04	-	32	
0,20	-	-	-	-	-	-	33	
-8,86	-0,03	-0,02	-0,01	-2,03	-2,47	-0,06	34	

Noch: 3.3.2 Einnahmen und Ausgaben der kreisangehörigen Gemeinden des Freistaates Sachsen
nach Aufgabenbereichen (in €/Einw.)

Lfd. Nr.	Art der Einnahmen/Ausgaben	Einzelplan 3 Wissenschaft, Forschung, Kulturpflege	Darunter		
			30 Verwaltung kultureller Angelegenheiten	31 Wissenschaft und Forschung	321 Museen, Sammlungen, Ausstellungen, Kunstgalerien
01	Bereinigte Einnahmen	13,66	0,83	0,38	4,13
	davon				
02	Einnahmen der laufenden Rechnung	9,51	0,81	0,29	2,71
	davon				
03	Steuern (netto)	-	-	-	-
	darunter				
04	Gemeindeanteil an der Einkommensteuer	-	-	-	-
05	Gemeindeanteil an der Umsatzsteuer	-	-	-	-
06	Gewerbesteuer (netto)	-	-	-	-
07	Grundsteuer A und B	-	-	-	-
08	Schlüsselzuweisungen vom Land	-	-	-	-
09	Bedarfs- und sonst. allgem. Zuweis. v. Land	-	-	-	-
10	Erstattungen und laufende Zuweis. v. Land	1,27	0,08	0,04	0,39
11	Erstattungen und laufende Zuweis. v. Bund	0,34	0,05	0,05	0,08
12	Gebühren, zweckgebundene Abgaben	2,67	0,19	0,05	0,76
13	sonstige Einnahmen	6,18	0,53	0,14	1,65
14	abzüglich: Zahlungen von gleicher Ebene	0,96	0,04	-0,01	0,18
15	Einnahmen der Kapitalrechnung	4,15	0,02	0,09	1,43
	davon				
16	Zuweisungen für Investitionen vom Land	3,21	0,02	0,15	1,06
17	Kreditaufnahme bei Verwaltungen	-	-	-	-
18	sonstige Einnahmen	1,12	0,00	-0,06	0,37
19	abzüglich: Zahlungen von gleicher Ebene	0,18	0,00	-	0,00
20	Bereinigte Ausgaben	43,13	5,52	1,11	9,78
	davon				
21	Ausgaben der laufenden Rechnung	35,73	5,37	0,83	7,10
	davon				
22	Personalausgaben	13,85	1,30	0,63	4,28
23	laufender Sachaufwand	9,96	1,13	0,17	2,37
24	soziale Leistungen	-	-	-	-
25	Zinsausgaben	-	-	-	-
26	sonstige Ausgaben	12,88	2,98	0,02	0,62
27	abzüglich: Zahlungen von gleicher Ebene	0,96	0,04	-0,01	0,18
28	Ausgaben der Kapitalrechnung	7,39	0,15	0,27	2,69
	davon				
29	Sachinvestitionen	7,05	0,10	0,26	2,59
	darunter				
30	Baumaßnahmen	5,57	0,08	0,10	1,77
31	Kredittilgungen bei Verwaltungen	-	-	-	-
32	sonstige Ausgaben	0,52	0,05	0,01	0,10
33	abzüglich: Zahlungen von gleicher Ebene	0,18	0,00	-	0,00
34	Finanzierungssaldo	-29,46	-4,69	-0,72	-5,65

Aufgabenbereich								Lfd. Nr.
331	342	35	darunter		360	37		
Theater	Sonstige Kulturpflege	Volksbildung, kulturelle Bildung	350	352	Naturschutz und Landschafts- pflege	kirchliche Angelegenheiten, weltanschauliche Gemeinschaften		
			Volks- hochschulen	nichtwissen- schaftliche Bibliotheken				
0,44	0,20	2,23	0,00	1,40	0,58	0,05	01	
0,24	0,14	1,76	0,00	1,37	0,27	0,00	02	
-	-	-	-	-	-	-	03	
-	-	-	-	-	-	-	04	
-	-	-	-	-	-	-	05	
-	-	-	-	-	-	-	06	
-	-	-	-	-	-	-	07	
-	-	-	-	-	-	-	08	
-	-	-	-	-	-	-	09	
-	0,00	0,48	-	0,40	0,02	0,00	10	
-	0,00	0,05	-	0,05	0,06	-	11	
0,09	0,04	0,31	0,00	0,22	0,01	-	12	
0,15	0,10	1,35	0,12	0,99	0,18	0,00	13	
0,01	0,00	0,43	0,12	0,29	0,00	0,00	14	
0,20	0,05	0,47	-	0,03	0,31	0,05	15	
0,19	0,05	0,39	-	0,02	0,12	0,03	16	
-	-	-	-	-	-	-	17	
0,01	0,00	0,08	-	0,01	0,19	0,02	18	
-	-	-	-	-	-	-	19	
5,80	0,58	8,74	0,56	6,54	0,98	0,18	20	
5,35	0,47	7,84	0,56	6,37	0,61	0,05	21	
0,13	0,02	5,17	-	4,82	0,22	0,00	22	
0,19	0,17	2,01	0,00	1,63	0,25	0,01	23	
-	-	-	-	-	-	-	24	
-	-	-	-	-	-	-	25	
5,04	0,29	1,09	0,68	0,22	0,13	0,05	26	
0,01	0,00	0,43	0,12	0,29	0,00	0,00	27	
0,45	0,11	0,90	-	0,17	0,38	0,13	28	
0,45	0,11	0,79	-	0,17	0,37	0,02	29	
0,34	0,10	0,58	-	0,01	0,34	0,02	30	
-	-	-	-	-	-	-	31	
0,00	-	0,11	-	-	0,01	0,11	32	
-	-	-	-	-	-	-	33	
-5,36	-0,38	-6,51	-0,56	-5,14	-0,40	-0,13	34	

Noch: 3.3.2 Einnahmen und Ausgaben der kreisangehörigen Gemeinden des Freistaates Sachsen
nach Aufgabenbereichen (in €/Einw.)

Lfd. Nr.	Art der Einnahmen/Ausgaben	Einzelplan 4 Soziale Sicherheit	Darunter		
			40	41	420
			Verwaltung der sozialen Angelegen- heiten	Sozialhilfe nach dem Sozialgesetzbuch Zwölftes Buch (SGB XII)	Leistungen nach Asylbe- werberleis- tungsgesetz
01	Bereinigte Einnahmen	127,90	1,92	0,02	0,00
	davon				
02	Einnahmen der laufenden Rechnung	121,05	1,91	0,02	0,00
	davon				
03	Steuern (netto)	-	-	-	-
	darunter				
04	Gemeindeanteil an der Einkommensteuer	-	-	-	-
05	Gemeindeanteil an der Umsatzsteuer	-	-	-	-
06	Gewerbesteuer (netto)	-	-	-	-
07	Grundsteuer A und B	-	-	-	-
08	Schlüsselzuweisungen vom Land	-	-	-	-
09	Bedarfs- und sonst. allgem. Zuweis. v. Land	-	-	-	-
10	Erstattungen und laufende Zuweis. v. Land	85,80	0,23	-	-
11	Erstattungen und laufende Zuweis. v. Bund	0,94	0,28	-	-
12	Gebühren, zweckgebundene Abgaben	25,02	0,00	-	-
13	sonstige Einnahmen	28,01	2,79	0,02	0,00
14	abzüglich: Zahlungen von gleicher Ebene	18,72	1,39	-	-
15	Einnahmen der Kapitalrechnung	6,85	0,00	-	-
	davon				
16	Zuweisungen für Investitionen vom Land	6,40	-	-	-
17	Kreditaufnahme bei Verwaltungen	-	-	-	-
18	sonstige Einnahmen	1,54	0,00	-	-
19	abzüglich: Zahlungen von gleicher Ebene	1,09	-	-	-
20	Bereinigte Ausgaben	257,97	5,08	0,01	0,00
	davon				
21	Ausgaben der laufenden Rechnung	236,46	5,07	0,01	0,00
	davon				
22	Personalausgaben	104,92	3,68	-	-
23	laufender Sachaufwand	20,45	0,61	-	-
24	soziale Leistungen	1,97	1,12	0,00	0,00
25	Zinsausgaben	-	-	-	-
26	sonstige Ausgaben	127,83	1,04	0,01	-
27	abzüglich: Zahlungen von gleicher Ebene	18,72	1,39	-	-
28	Ausgaben der Kapitalrechnung	21,51	0,00	-	-
	davon				
29	Sachinvestitionen	20,94	-0,00	-	-
	darunter				
30	Baumaßnahmen	19,24	-	-	-
31	Kredittilgungen bei Verwaltungen	-	-	-	-
32	sonstige Ausgaben	1,65	0,00	-	-
33	abzüglich: Zahlungen von gleicher Ebene	1,09	-	-	-
34	Finanzierungssaldo	-130,07	-3,16	0,01	-0,00

Aufgabenbereich							Lfd. Nr.
43	45	46	darunter	47	48	49	
Soziale Einrichtungen und Dienste	Kinder- und Jugendhilfe nach dem SGB VIII	Einrichtungen der Jugendhilfe (eigene Einrichtungen)	464	Förderung von anderen Trägern der Wohlfahrts- pflege und Jugendhilfe	weitere soziale Leistungen	sonstige soziale Angelegenheiten	
			Tages- einrichtungen für Kinder				
0,80	2,43	100,68	98,30	21,87	0,02	0,16	01
0,60	2,41	94,57	92,51	21,35	0,02	0,16	02
-	-	-	-	-	-	-	03
-	-	-	-	-	-	-	04
-	-	-	-	-	-	-	05
-	-	-	-	-	-	-	06
-	-	-	-	-	-	-	07
-	-	-	-	-	-	-	08
-	-	-	-	-	-	-	09
0,01	1,97	63,46	62,33	20,11	-	0,01	10
0,02	0,10	0,42	0,37	0,02	-	0,10	11
0,28	0,18	24,56	24,34	-	-	0,00	12
0,30	0,91	16,90	15,97	7,03	0,02	0,04	13
0,00	0,76	10,76	10,49	5,81	-	-	14
0,21	0,02	6,10	5,79	0,52	-	-	15
0,20	0,01	5,71	5,36	0,48	-	-	16
-	-	-	-	-	-	-	17
0,01	0,02	1,17	1,19	0,34	-	-	18
-	0,01	0,77	0,77	0,30	-	-	19
1,44	5,74	192,42	186,84	52,35	-	0,92	20
1,17	5,62	171,54	166,87	52,12	-	0,92	21
0,27	0,38	100,06	98,44	0,04	-	0,48	22
0,50	0,25	18,41	17,16	0,59	-	0,09	23
-	0,25	-	-	0,58	-	0,01	24
-	-	-	-	-	-	-	25
0,40	5,49	63,83	61,76	56,72	-	0,33	26
0,00	0,76	10,76	10,49	5,81	-	-	27
0,27	0,13	20,87	19,97	0,22	-	0,00	28
0,23	0,07	20,64	19,79	-	-	-	29
0,23	0,06	18,95	18,16	-	-	-	30
-	-	-	-	-	-	-	31
0,04	0,07	1,01	0,95	0,52	-	0,00	32
-	0,01	0,77	0,77	0,30	-	-	33
-0,64	-3,31	-91,74	-88,54	-30,48	0,02	-0,77	34

Noch: 3.3.2 Einnahmen und Ausgaben der kreisangehörigen Gemeinden des Freistaates Sachsen
nach Aufgabenbereichen (in €/Einw.)

Lfd. Nr.	Art der Einnahmen/Ausgaben	Einzelplan 5 Gesundheit, Sport, Erholung	Davon		
			50 Gesundheits- verwaltung	51 Kranken- häuser	54 sonstige Einrichtungen und Maßnahmen der Gesund- heitspflege
01	Bereinigte Einnahmen	19,11	0,00	0,21	0,27
	davon				
02	Einnahmen der laufenden Rechnung	9,21	0,00	0,21	0,13
	davon				
03	Steuern (netto)	-	-	-	-
	darunter				
04	Gemeindeanteil an der Einkommensteuer	-	-	-	-
05	Gemeindeanteil an der Umsatzsteuer	-	-	-	-
06	Gewerbesteuer (netto)	-	-	-	-
07	Grundsteuer A und B	-	-	-	-
08	Schlüsselzuweisungen vom Land	-	-	-	-
09	Bedarfs- und sonst. allgem. Zuweis. v. Land	-	-	-	-
10	Erstattungen und laufende Zuweis. v. Land	0,43	-	-	-
11	Erstattungen und laufende Zuweis. v. Bund	0,30	-	-	-
12	Gebühren, zweckgebundene Abgaben	3,75	0,00	-	0,00
13	sonstige Einnahmen	5,30	-	0,21	0,58
14	abzüglich: Zahlungen von gleicher Ebene	0,55	-	-	0,46
15	Einnahmen der Kapitalrechnung	9,90	-	-	0,14
	davon				
16	Zuweisungen für Investitionen vom Land	8,36	-	-	-
17	Kreditaufnahme bei Verwaltungen	-	-	-	-
18	sonstige Einnahmen	1,73	-	-	0,14
19	abzüglich: Zahlungen von gleicher Ebene	0,20	-	-	-
20	Bereinigte Ausgaben	56,32	0,00	0,07	-0,08
	davon				
21	Ausgaben der laufenden Rechnung	34,26	0,00	0,07	-0,12
	davon				
22	Personalausgaben	7,91	-	-	0,17
23	laufender Sachaufwand	19,36	0,00	0,00	0,14
24	soziale Leistungen	-	-	-	-
25	Zinsausgaben	-	-	-	-
26	sonstige Ausgaben	7,54	0,00	0,07	0,03
27	abzüglich: Zahlungen von gleicher Ebene	0,55	-	-	0,46
28	Ausgaben der Kapitalrechnung	22,06	-	-	0,04
	davon				
29	Sachinvestitionen	20,87	-	-	0,00
	darunter				
30	Baumaßnahmen	19,75	-	-	0,00
31	Kredittilgungen bei Verwaltungen	-	-	-	-
32	sonstige Ausgaben	1,38	-	-	0,04
33	abzüglich: Zahlungen von gleicher Ebene	0,20	-	-	-
34	Finanzierungssaldo	-37,21	-0,00	0,14	0,35

Aufgabenbereich								Lfd. Nr.
darunter		55	56	57	58	59		
541	544	Förderung des Sports	eigene Sportstätten	Bade- anstalten	Park- und Gartenanlagen	sonstige Erholungs- einrichtungen		
Rettungs- dienst	Drogen- und Suchtberatung							
-	-	0,46	9,55	3,27	3,02	2,32	01	
-	-	0,40	3,92	2,58	0,70	1,28	02	
-	-	-	-	-	-	-	03	
-	-	-	-	-	-	-	04	
-	-	-	-	-	-	-	05	
-	-	-	-	-	-	-	06	
-	-	-	-	-	-	-	07	
-	-	-	-	-	-	-	08	
-	-	-	-	-	-	-	09	
-	-	0,00	0,19	0,00	0,14	0,09	10	
-	-	0,01	0,06	0,01	0,17	0,05	11	
-	-	0,08	1,98	1,08	0,02	0,59	12	
0,46	-	0,31	1,75	1,49	0,39	0,56	13	
0,46	-	0,00	0,06	0,00	0,02	0,01	14	
-	-	0,06	5,64	0,68	2,33	1,05	15	
-	-	0,04	5,30	0,36	1,82	0,84	16	
-	-	-	-	-	-	-	17	
-	-	0,11	0,41	0,32	0,51	0,24	18	
-	-	0,09	0,07	-	0,01	0,03	19	
-0,23	0,00	3,56	26,50	10,00	13,20	3,07	20	
-0,23	0,00	3,34	12,28	7,60	9,30	1,79	21	
0,17	-	0,47	2,32	2,01	2,42	0,51	22	
0,05	-	0,39	8,25	3,14	6,56	0,89	23	
-	-	-	-	-	-	-	24	
-	-	-	-	-	-	-	25	
0,00	0,00	2,47	1,77	2,45	0,35	0,39	26	
0,46	-	0,00	0,06	0,00	0,02	0,01	27	
-	-	0,22	14,22	2,40	3,90	1,29	28	
-	-	0,09	13,46	2,16	3,90	1,25	29	
-	-	0,06	13,06	2,05	3,45	1,13	30	
-	-	-	-	-	-	-	31	
-	-	0,21	0,83	0,24	0,00	0,07	32	
-	-	0,09	0,07	-	0,01	0,03	33	
0,23	-0,00	-3,10	-16,94	-6,73	-10,17	-0,75	34	

Noch: 3.3.2 Einnahmen und Ausgaben der kreisangehörigen Gemeinden des Freistaates Sachsen
nach Aufgabenbereichen (in €/Einw.)

Lfd. Nr.	Art der Einnahmen/Ausgaben	Einzelplan 6 Bau- und Wohnungs- wesen, Verkehr	Davon		
			60	61	62
			Bau- verwaltung	Städte- planung, Vermessung, Bauordnung	Wohnungs- bauförderung und -fürsorge, Wohnungs- unternehmen
01	Bereinigte Einnahmen	133,66	1,41	56,82	2,62
	davon				
02	Einnahmen der laufenden Rechnung	34,61	0,77	3,86	0,95
	davon				
03	Steuern (netto)	-	-	-	-
	darunter				
04	Gemeindeanteil an der Einkommensteuer	-	-	-	-
05	Gemeindeanteil an der Umsatzsteuer	-	-	-	-
06	Gewerbesteuer (netto)	-	-	-	-
07	Grundsteuer A und B	-	-	-	-
08	Schlüsselzuweisungen vom Land	-	-	-	-
09	Bedarfs- und sonst. allgem. Zuweis. v. Land	-	-	-	-
10	Erstattungen und laufende Zuweis. v. Land	25,85	0,08	1,75	-
11	Erstattungen und laufende Zuweis. v. Bund	0,04	0,03	0,01	-
12	Gebühren, zweckgebundene Abgaben	5,03	0,28	1,37	0,00
13	sonstige Einnahmen	4,20	0,48	0,80	0,95
14	abzüglich: Zahlungen von gleicher Ebene	0,52	0,09	0,07	-
15	Einnahmen der Kapitalrechnung	99,05	0,64	52,96	1,67
	davon				
16	Zuweisungen für Investitionen vom Land	91,29	0,34	49,86	0,96
17	Kreditaufnahme bei Verwaltungen	-	-	-	-
18	sonstige Einnahmen	9,79	0,31	3,46	0,71
19	abzüglich: Zahlungen von gleicher Ebene	2,03	0,01	0,36	-
20	Bereinigte Ausgaben	240,90	20,19	86,39	3,14
	davon				
21	Ausgaben der laufenden Rechnung	87,68	19,54	13,55	1,03
	davon				
22	Personalausgaben	30,84	18,67	8,28	0,43
23	laufender Sachaufwand	52,57	0,93	3,88	0,43
24	soziale Leistungen	-	-	-	-
25	Zinsausgaben	-	-	-	-
26	sonstige Ausgaben	4,79	0,03	1,45	0,17
27	abzüglich: Zahlungen von gleicher Ebene	0,52	0,09	0,07	-
28	Ausgaben der Kapitalrechnung	153,21	0,65	72,84	2,11
	davon				
29	Sachinvestitionen	139,49	0,65	60,77	1,44
	darunter				
30	Baumaßnahmen	137,33	0,60	59,94	1,39
31	Kredittilgungen bei Verwaltungen	-	-	-	-
32	sonstige Ausgaben	15,75	0,01	12,43	0,67
33	abzüglich: Zahlungen von gleicher Ebene	2,03	0,01	0,36	-
34	Finanzierungssaldo	-107,24	-18,79	-29,57	-0,53

Aufgabenbereich							Lfd. Nr.
63	65	66	darunter	67	68	69	
Gemeinde- straßen	Kreis- straßen	Bundes- und Staatsstraßen	660	Straßen- beleuchtung und -reinigung	Einrichtungen für den ruhenden Verkehr	Wasserläufe, Wasserbau	
			Bundes- straßen				
62,82	0,51	0,82	0,06	2,40	3,46	2,81	01
24,71	0,12	0,12	0,00	1,31	2,63	0,14	02
-	-	-	-	-	-	-	03
-	-	-	-	-	-	-	04
-	-	-	-	-	-	-	05
-	-	-	-	-	-	-	06
-	-	-	-	-	-	-	07
-	-	-	-	-	-	-	08
-	-	-	-	-	-	-	09
23,56	0,12	0,11	-	0,15	-	0,08	10
0,01	-	-	-	-	-	0,00	11
0,36	0,00	0,01	0,00	0,74	2,27	0,00	12
1,13	0,00	0,00	0,00	0,43	0,36	0,05	13
0,34	-	-	-	0,01	0,00	0,00	14
38,10	0,39	0,70	0,05	1,10	0,83	2,67	15
35,00	0,35	0,68	0,04	0,93	0,64	2,52	16
-	-	-	-	-	-	-	17
4,69	0,06	0,04	0,04	0,19	0,18	0,16	18
1,59	0,02	0,02	0,02	0,02	-	0,00	19
96,15	1,29	2,05	0,45	22,20	3,70	5,78	20
30,86	0,36	0,58	0,17	19,20	0,93	1,63	21
2,55	0,10	0,05	0,01	0,39	0,27	0,09	22
26,09	0,18	0,47	0,13	18,56	0,63	1,38	23
-	-	-	-	-	-	-	24
-	-	-	-	-	-	-	25
2,55	0,07	0,06	0,02	0,26	0,03	0,16	26
0,34	-	-	-	0,01	0,00	0,00	27
65,29	0,93	1,47	0,28	3,00	2,77	4,16	28
64,36	0,91	1,48	0,30	3,01	2,75	4,11	29
63,37	0,91	1,46	0,27	2,91	2,72	4,05	30
-	-	-	-	-	-	-	31
2,52	0,03	0,01	0,01	0,01	0,02	0,05	32
1,59	0,02	0,02	0,02	0,02	-	0,00	33
-33,33	-0,78	-1,23	-0,40	-19,79	-0,25	-2,97	34

Noch: 3.3.2 Einnahmen und Ausgaben der kreisangehörigen Gemeinden des Freistaates Sachsen
nach Aufgabenbereichen (in €/Einw.)

Lfd. Nr.	Art der Einnahmen/Ausgaben	Einzelplan 7 Öffentliche Einrichtungen, Wirtschafts- förderung	Davon		
			70	72	73
			Abwasser- beseitigung	Abfall- beseitigung	Märkte
01	Bereinigte Einnahmen	43,88	19,48	0,74	1,01
	davon				
02	Einnahmen der laufenden Rechnung	28,50	15,37	0,73	1,00
	davon				
03	Steuern (netto)	-	-	-	-
	darunter				
04	Gemeindeanteil an der Einkommensteuer	-	-	-	-
05	Gemeindeanteil an der Umsatzsteuer	-	-	-	-
06	Gewerbesteuer (netto)	-	-	-	-
07	Grundsteuer A und B	-	-	-	-
08	Schlüsselzuweisungen vom Land	-	-	-	-
09	Bedarfs- und sonst. allgem. Zuweis. v. Land	-	-	-	-
10	Erstattungen und laufende Zuweis. v. Land	0,90	0,04	0,02	0,01
11	Erstattungen und laufende Zuweis. v. Bund	0,61	0,01	0,00	-
12	Gebühren, zweckgebundene Abgaben	21,26	14,53	0,56	0,64
13	sonstige Einnahmen	6,70	0,98	0,24	0,36
14	abzüglich: Zahlungen von gleicher Ebene	0,97	0,18	0,08	0,00
15	Einnahmen der Kapitalrechnung	15,37	4,11	0,01	0,01
	davon				
16	Zuweisungen für Investitionen vom Land	10,07	0,85	0,01	0,00
17	Kreditaufnahme bei Verwaltungen	-	-	-	-
18	sonstige Einnahmen	5,40	3,30	0,03	0,01
19	abzüglich: Zahlungen von gleicher Ebene	0,10	0,04	0,03	-
20	Bereinigte Ausgaben	102,77	21,67	1,32	1,07
	davon				
21	Ausgaben der laufenden Rechnung	73,20	14,90	1,29	1,02
	davon				
22	Personalausgaben	37,84	0,87	0,03	0,21
23	laufender Sachaufwand	23,34	6,45	0,59	0,78
24	soziale Leistungen	-	-	-	-
25	Zinsausgaben	-	-	-	-
26	sonstige Ausgaben	12,98	7,76	0,74	0,02
27	abzüglich: Zahlungen von gleicher Ebene	0,97	0,18	0,08	0,00
28	Ausgaben der Kapitalrechnung	29,57	6,77	0,03	0,05
	davon				
29	Sachinvestitionen	25,18	3,93	0,05	0,05
	darunter				
30	Baumaßnahmen	20,25	3,73	0,05	0,00
31	Kredittilgungen bei Verwaltungen	-	-	-	-
32	sonstige Ausgaben	4,50	2,88	-	-
33	abzüglich: Zahlungen von gleicher Ebene	0,10	0,04	0,03	-
34	Finanzierungssaldo	-58,89	-2,19	-0,57	-0,06

Aufgabenbereich							Lfd. Nr.
74	75	76	77	darunter	78	79	
Schlacht- und Viehhöfe	Bestattungs- wesen	sonstige öffentliche Einrichtungen	Hilfsbetriebe der Verwaltung	771	Förderung der Land- und Forstwirtschaft	Fremdenverkehr, sonstige Förderung von Wirtschaft und Verkehr	
				Bauhof			
-	4,53	2,85	2,79	2,49	0,61	11,86	01
-	4,19	1,62	2,37	2,11	0,42	2,80	02
-	-	-	-	-	-	-	03
-	-	-	-	-	-	-	04
-	-	-	-	-	-	-	05
-	-	-	-	-	-	-	06
-	-	-	-	-	-	-	07
-	-	-	-	-	-	-	08
-	-	-	-	-	-	-	09
-	0,11	0,03	0,12	0,11	0,01	0,57	10
-	0,05	0,04	0,46	0,38	0,00	0,05	11
-	3,76	0,39	0,13	0,11	0,00	1,24	12
-	0,28	1,17	1,93	1,60	0,41	1,35	13
-	0,01	0,01	0,26	0,09	-	0,42	14
-	0,34	1,23	0,42	0,37	0,19	9,06	15
-	0,26	1,20	0,07	0,07	0,19	7,49	16
-	-	-	-	-	-	-	17
-	0,08	0,05	0,35	0,31	0,00	1,59	18
-	0,00	0,01	0,00	0,00	-	0,02	19
0,00	4,49	5,81	45,44	40,70	0,63	22,34	20
0,00	3,46	3,10	40,89	36,70	0,30	8,24	21
-	1,22	0,54	32,03	28,80	0,05	2,88	22
0,00	1,95	2,41	8,77	7,72	0,23	2,15	23
-	-	-	-	-	-	-	24
-	-	-	-	-	-	-	25
-	0,31	0,16	0,35	0,28	0,02	3,62	26
-	0,01	0,01	0,26	0,09	-	0,42	27
-	1,03	2,72	4,55	4,00	0,33	14,10	28
-	0,94	2,68	4,55	3,99	0,33	12,65	29
-	0,86	2,62	0,65	0,60	0,31	12,04	30
-	-	-	-	-	-	-	31
-	0,09	0,05	0,01	0,01	0,00	1,47	32
-	0,00	0,01	0,00	0,00	-	0,02	33
-0,00	0,04	-2,96	-42,65	-38,22	-0,02	-10,48	34

Noch: 3.3.2 Einnahmen und Ausgaben der kreisangehörigen Gemeinden des Freistaates Sachsen
nach Aufgabenbereichen (in €/Einw.)

Lfd. Nr.	Art der Einnahmen/Ausgaben	Einzelplan 8 Wirtschaftliche Unternehmen, allgemeines Grund- und Sonder- vermögen	Davon		
			81	82 und 83	84
			Versorgungs- unternehmen	Verkehrs- sowie kombinierte Versorgungs- und Verkehrs- unternehmen	Unternehmen der Wirtschafts- förderung
01	Bereinigte Einnahmen	117,23	57,37	1,47	1,52
	davon				
02	Einnahmen der laufenden Rechnung	93,67	57,15	1,44	0,66
	davon				
03	Steuern (netto)	-	-	-	-
	darunter				
04	Gemeindeanteil an der Einkommensteuer	-	-	-	-
05	Gemeindeanteil an der Umsatzsteuer	-	-	-	-
06	Gewerbesteuer (netto)	-	-	-	-
07	Grundsteuer A und B	-	-	-	-
08	Schlüsselzuweisungen vom Land	-	-	-	-
09	Bedarfs- und sonst. allgem. Zuweis. v. Land	-	-	-	-
10	Erstattungen und laufende Zuweis. v. Land	0,49	0,00	0,15	0,05
11	Erstattungen und laufende Zuweis. v. Bund	0,01	0,00	-	-
12	Gebühren, zweckgebundene Abgaben	2,46	1,57	0,07	0,06
13	sonstige Einnahmen	91,20	55,59	1,64	0,55
14	abzüglich: Zahlungen von gleicher Ebene	0,49	0,00	0,43	-
15	Einnahmen der Kapitalrechnung	23,56	0,21	0,03	0,86
	davon				
16	Zuweisungen für Investitionen vom Land	7,79	0,04	0,02	0,86
17	Kreditaufnahme bei Verwaltungen	-	-	-	-
18	sonstige Einnahmen	16,17	0,18	0,01	0,07
19	abzüglich: Zahlungen von gleicher Ebene	0,41	0,01	-	0,07
20	Bereinigte Ausgaben	55,52	4,83	0,73	4,45
	davon				
21	Ausgaben der laufenden Rechnung	31,12	3,89	0,57	1,53
	davon				
22	Personalausgaben	2,18	0,11	0,12	0,17
23	laufender Sachaufwand	21,34	2,83	0,25	0,99
24	soziale Leistungen	-	-	-	-
25	Zinsausgaben	-	-	-	-
26	sonstige Ausgaben	8,09	0,95	0,62	0,37
27	abzüglich: Zahlungen von gleicher Ebene	0,49	0,00	0,43	-
28	Ausgaben der Kapitalrechnung	24,40	0,94	0,16	2,92
	davon				
29	Sachinvestitionen	18,34	0,73	0,15	0,72
	darunter				
30	Baumaßnahmen	14,21	0,67	0,12	0,70
31	Kredittilgungen bei Verwaltungen	-	-	-	-
32	sonstige Ausgaben	6,46	0,21	0,02	2,27
33	abzüglich: Zahlungen von gleicher Ebene	0,41	0,01	-	0,07
34	Finanzierungssaldo	61,71	52,53	0,74	-2,93

Aufgabenbereich				Einzelplan 9 Allgemeine Finanz- wirtschaft	Darunter Aufgabenbereich		Lfd. Nr.
85	86 und 87	88	89		90	91	
Land- und forstwirt- schaftliche Unternehmen	Kur- und Bade- betriebe, sonstige wirtschaftliche Unternehmen	Allgemeines Grundvermögen	Allgemeines Sonder- vermögen		Steuern, allgemeine Zuweisungen und allgemeine Umlagen	Sonstige allgemeine Finanz- wirtschaft	
2,53	4,38	47,81	0,38	845,97	833,15	12,81	01
2,49	2,57	28,70	0,24	818,19	808,21	9,98	02
-	-	-	-	534,70	534,70	-	03
-	-	-	-	160,30	160,30	-	04
-	-	-	-	36,89	36,89	-	05
-	-	-	-	237,22	237,22	-	06
-	-	-	-	96,14	96,14	-	07
-	-	-	-	262,92	262,92	-	08
-	-	-	-	9,10	9,10	-	09
0,10	0,10	0,08	0,00	-	-	-	10
0,00	-	0,00	-	-	-	-	11
0,00	0,43	0,34	0,00	-	-	-	12
2,39	2,04	28,33	0,23	12,22	1,49	10,72	13
0,01	-	0,05	-	0,75	0,00	0,74	14
0,05	1,81	19,11	0,15	27,78	24,94	2,83	15
0,04	1,38	5,45	-	27,52	24,94	2,58	16
-	-	-	-	0,09	-	0,09	17
0,01	0,46	13,97	0,15	0,96	0,60	0,35	18
-	0,03	0,31	-	0,80	0,60	0,19	19
1,67	6,17	36,33	0,75	253,41	228,14	25,26	20
1,55	1,86	20,61	0,62	253,07	227,78	25,29	21
0,30	0,17	1,30	-	-	-	-	22
1,14	0,97	15,12	0,02	1,13	0,50	0,63	23
-	-	-	-	-	-	-	24
-	-	-	-	24,91	-	24,91	25
0,12	0,72	4,24	0,59	227,78	227,28	0,49	26
0,01	-	0,05	-	0,75	0,00	0,74	27
0,11	4,31	15,72	0,14	0,34	0,36	-0,03	28
0,11	1,57	14,94	0,02	-	-	-	29
0,11	1,54	11,03	0,02	-	-	-	30
-	-	-	-	0,03	-	0,03	31
-	2,77	1,08	0,11	1,10	0,97	0,13	32
-	0,03	0,31	-	0,80	0,60	0,19	33
0,87	-1,79	11,48	-0,37	592,56	605,01	-12,45	34

3.3.3 Einnahmen und Ausgaben der Landkreise des Freistaates Sachsen nach Aufgabenbereichen (in €/Einw.)

Lfd. Nr.	Art der Einnahmen/Ausgaben	Einzelplan 0 Allgemeine Verwaltung	Darunter		
			00 Gemeinde- organe	01 Rechnungs- prüfung	02 Haupt- verwaltung
01	Bereinigte Einnahmen	18,04	0,25	0,08	6,52
	davon				
02	Einnahmen der laufenden Rechnung	13,61	0,25	0,08	5,29
	davon				
03	Steuern (netto)	-	-	-	-
	darunter				
04	Gemeindeanteil an der Einkommensteuer	-	-	-	-
05	Gemeindeanteil an der Umsatzsteuer	-	-	-	-
06	Gewerbesteuer (netto)	-	-	-	-
07	Grundsteuer A und B	-	-	-	-
08	Schlüsselzuweisungen vom Land	-	-	-	-
09	Bedarfs- und sonst. allgem. Zuweis. v. Land	-	-	-	-
10	Erstattungen und laufende Zuweis. v. Land	0,14	0,00	-	0,13
11	Erstattungen und laufende Zuweis. v. Bund	0,52	0,13	-	0,15
12	Gebühren, zweckgebundene Abgaben	5,14	0,00	0,03	0,17
13	sonstige Einnahmen	8,05	0,11	0,07	5,01
14	abzüglich: Zahlungen von gleicher Ebene	0,24	0,00	0,02	0,17
15	Einnahmen der Kapitalrechnung	4,43	0,01	-	1,23
	davon				
16	Zuweisungen für Investitionen vom Land	3,02	0,00	-	1,23
17	Kreditaufnahme bei Verwaltungen	-	-	-	-
18	sonstige Einnahmen	5,80	0,00	-	0,12
19	abzüglich: Zahlungen von gleicher Ebene	4,38	-	-	0,12
20	Bereinigte Ausgaben	75,63	5,92	1,19	26,92
	davon				
21	Ausgaben der laufenden Rechnung	63,90	5,92	1,19	24,28
	davon				
22	Personalausgaben	36,78	4,75	1,20	18,45
23	laufender Sachaufwand	25,98	1,02	0,02	4,82
24	soziale Leistungen	-	-	-	-
25	Zinsausgaben	-	-	-	-
26	sonstige Ausgaben	1,39	0,15	-	1,19
27	abzüglich: Zahlungen von gleicher Ebene	0,24	0,00	0,02	0,17
28	Ausgaben der Kapitalrechnung	11,73	0,00	-	2,64
	davon				
29	Sachinvestitionen	9,38	0,00	-	1,87
	darunter				
30	Baumaßnahmen	6,00	0,00	-	1,69
31	Kredittilgungen bei Verwaltungen	-	-	-	-
32	sonstige Ausgaben	6,73	-	-	0,89
33	abzüglich: Zahlungen von gleicher Ebene	4,38	-	-	0,12
34	Finanzierungssaldo	-57,59	-5,67	-1,11	-20,40

Aufgabenbereich			Einzelplan 1 Öffentliche Sicherheit und Ordnung	Darunter Aufgabenbereich			Lfd. Nr.
03	05	06		11	13	14	
Finanz- verwaltung	Besondere Dienststellen der allgemeinen Verwaltung	Einrichtungen für die gesamte Verwaltung		Öffentliche Ordnung	Feuer- schutz	Kata- strophen- schutz	
8,39	-	2,80	21,78	20,01	1,52	0,10	01
6,76	-	1,24	20,95	20,01	0,88	0,06	02
-	-	-	-	-	-	-	03
-	-	-	-	-	-	-	04
-	-	-	-	-	-	-	05
-	-	-	-	-	-	-	06
-	-	-	-	-	-	-	07
-	-	-	-	-	-	-	08
-	-	-	-	-	-	-	09
-	-	0,00	0,19	0,10	0,06	0,03	10
-	-	0,24	0,04	0,04	-	0,00	11
4,86	-	0,08	12,66	11,98	0,68	0,00	12
1,91	-	0,95	8,26	7,91	0,32	0,03	13
0,02	-	0,03	0,20	0,01	0,18	0,00	14
1,63	-	1,56	0,83	0,00	0,64	0,04	15
0,26	-	1,52	0,81	0,00	0,64	0,03	16
-	-	-	-	-	-	-	17
1,38	-	4,29	0,05	0,01	0,02	0,00	18
0,01	-	4,26	0,02	0,01	0,01	-	19
15,21	0,00	25,82	45,41	39,60	4,02	1,54	20
14,14	0,00	17,81	43,90	39,25	3,30	1,33	21
6,65	0,00	5,22	39,11	36,22	1,95	0,94	22
7,50	-	12,58	3,50	2,38	0,81	0,29	23
-	-	-	-	-	-	-	24
-	-	-	-	-	-	-	25
0,00	-	0,04	1,48	0,66	0,72	0,11	26
0,02	-	0,03	0,20	0,01	0,18	0,00	27
1,08	-	8,01	1,51	0,35	0,72	0,21	28
0,86	-	6,64	1,14	0,36	0,45	0,20	29
0,31	-	3,99	0,43	0,12	0,18	0,01	30
-	-	-	-	-	-	-	31
0,22	-	5,62	0,39	0,00	0,28	0,01	32
0,01	-	4,26	0,02	0,01	0,01	-	33
-6,83	-0,00	-23,02	-23,63	-19,59	-2,50	-1,45	34

Noch: 3.3.3 Einnahmen und Ausgaben der Landkreise des Freistaates Sachsen
nach Aufgabenbereichen (in €/Einw.)

Lfd. Nr.	Art der Einnahmen/Ausgaben	Einzelplan 17 Kosten des August- Hochwassers 2002 und Abwicklung der Folgen	Davon		
			170	171	172
			Allgemeine Verwaltung	Öffentliche Sicherheit und Ordnung	Schulen
01	Bereinigte Einnahmen	0,15	-	-	-
	davon				
02	Einnahmen der laufenden Rechnung	0,00	-	-	-
	davon				
03	Steuern (netto)	-	-	-	-
	darunter				
04	Gemeindeanteil an der Einkommensteuer	-	-	-	-
05	Gemeindeanteil an der Umsatzsteuer	-	-	-	-
06	Gewerbesteuer (netto)	-	-	-	-
07	Grundsteuer A und B	-	-	-	-
08	Schlüsselzuweisungen vom Land	-	-	-	-
09	Bedarfs- und sonst. allgem. Zuweis. v. Land	-	-	-	-
10	Erstattungen und laufende Zuweis. v. Land	-	-	-	-
11	Erstattungen und laufende Zuweis. v. Bund	-	-	-	-
12	Gebühren, zweckgebundene Abgaben	-	-	-	-
13	sonstige Einnahmen	0,00	-	-	-
14	abzüglich: Zahlungen von gleicher Ebene	-	-	-	-
15	Einnahmen der Kapitalrechnung	0,15	-	-	-
	davon				
16	Zuweisungen für Investitionen vom Land	0,14	-	-	-
17	Kreditaufnahme bei Verwaltungen	-	-	-	-
18	sonstige Einnahmen	0,01	-	-	-
19	abzüglich: Zahlungen von gleicher Ebene	-	-	-	-
20	Bereinigte Ausgaben	0,24	-	-	-
	davon				
21	Ausgaben der laufenden Rechnung	0,02	-	-	-
	davon				
22	Personalausgaben	-	-	-	-
23	laufender Sachaufwand	0,02	-	-	-
24	soziale Leistungen	-	-	-	-
25	Zinsausgaben	-	-	-	-
26	sonstige Ausgaben	0,00	-	-	-
27	abzüglich: Zahlungen von gleicher Ebene	-	-	-	-
28	Ausgaben der Kapitalrechnung	0,22	-	-	-
	davon				
29	Sachinvestitionen	0,13	-	-	-
	darunter				
30	Baumaßnahmen	0,13	-	-	-
31	Kredittilgungen bei Verwaltungen	-	-	-	-
32	sonstige Ausgaben	0,10	-	-	-
33	abzüglich: Zahlungen von gleicher Ebene	-	-	-	-
34	Finanzierungssaldo	-0,09	-	-	-

Aufgabenbereich							Lfd. Nr.
173	174	175	176	177	178	179	
Wissenschaft, Forschung, Kulturpflege	Soziale Sicherung	Gesundheit, Sport, Erholung	Bau- und Wohnungs- wesen, Verkehr	Öffentliche Einrichtungen, Wirtschafts- förderung	Wirtschaftliche Unternehmen, allgemeines Grund- und Sondervermögen	Allgemeine Finanzwirtschaft	
-	0,00	-	0,14	-	0,01	-	01
-	0,00	-	-	-	-	-	02
-	-	-	-	-	-	-	03
-	-	-	-	-	-	-	04
-	-	-	-	-	-	-	05
-	-	-	-	-	-	-	06
-	-	-	-	-	-	-	07
-	-	-	-	-	-	-	08
-	-	-	-	-	-	-	09
-	-	-	-	-	-	-	10
-	-	-	-	-	-	-	11
-	-	-	-	-	-	-	12
-	0,00	-	-	-	-	-	13
-	-	-	-	-	-	-	14
-	-	-	0,14	-	0,01	-	15
-	-	-	0,14	-	-	-	16
-	-	-	-	-	-	-	17
-	-	-	0,00	-	0,01	-	18
-	-	-	-	-	-	-	19
-	0,00	-	0,23	-	0,01	-	20
-	0,00	-	0,02	-	-	-	21
-	-	-	-	-	-	-	22
-	-	-	0,02	-	-	-	23
-	-	-	-	-	-	-	24
-	-	-	-	-	-	-	25
-	0,00	-	-	-	-	-	26
-	-	-	-	-	-	-	27
-	-	-	0,21	-	0,01	-	28
-	-	-	0,13	-	-	-	29
-	-	-	0,13	-	-	-	30
-	-	-	-	-	-	-	31
-	-	-	0,09	-	0,01	-	32
-	-	-	-	-	-	-	33
-	0,00	-	-0,09	-	-	-	34

Noch: 3.3.3 Einnahmen und Ausgaben der Landkreise des Freistaates Sachsen
nach Aufgabenbereichen (in €/Einw.)

Lfd. Nr.	Art der Einnahmen/Ausgaben	Einzelplan 2 Schulen	Darunter		
			20	211	225
			Schul- verwaltung	Grundschulen	Mittelschulen mit Mittel- und Hauptschulzügen
01	Bereinigte Einnahmen	21,52	0,28	0,01	1,52
	davon				
02	Einnahmen der laufenden Rechnung	6,21	0,11	0,01	0,08
	davon				
03	Steuern (netto)	-	-	-	-
	darunter				
04	Gemeindeanteil an der Einkommensteuer	-	-	-	-
05	Gemeindeanteil an der Umsatzsteuer	-	-	-	-
06	Gewerbesteuer (netto)	-	-	-	-
07	Grundsteuer A und B	-	-	-	-
08	Schlüsselzuweisungen vom Land	-	-	-	-
09	Bedarfs- und sonst. allgem. Zuweis. v. Land	-	-	-	-
10	Erstattungen und laufende Zuweis. v. Land	1,27	0,09	0,01	0,05
11	Erstattungen und laufende Zuweis. v. Bund	0,19	-	-	-
12	Gebühren, zweckgebundene Abgaben	0,44	0,00	-	0,01
13	sonstige Einnahmen	4,71	0,03	0,00	0,02
14	abzüglich: Zahlungen von gleicher Ebene	0,40	0,01	-	-
15	Einnahmen der Kapitalrechnung	15,32	0,16	-	1,45
	davon				
16	Zuweisungen für Investitionen vom Land	14,68	0,15	-	1,45
17	Kreditaufnahme bei Verwaltungen	-	-	-	-
18	sonstige Einnahmen	1,57	0,02	-	0,07
19	abzüglich: Zahlungen von gleicher Ebene	0,93	-	-	0,07
20	Bereinigte Ausgaben	77,74	3,06	0,12	3,21
	davon				
21	Ausgaben der laufenden Rechnung	51,86	2,61	0,03	0,97
	davon				
22	Personalausgaben	9,40	1,67	0,01	0,30
23	laufender Sachaufwand	38,07	0,63	0,02	0,67
24	soziale Leistungen	-	-	-	-
25	Zinsausgaben	-	-	-	-
26	sonstige Ausgaben	4,79	0,32	-	-
27	abzüglich: Zahlungen von gleicher Ebene	0,40	0,01	-	-
28	Ausgaben der Kapitalrechnung	25,88	0,45	0,09	2,24
	davon				
29	Sachinvestitionen	25,81	0,27	-	2,27
	darunter				
30	Baumaßnahmen	23,28	0,06	-	2,17
31	Kredittilgungen bei Verwaltungen	-	-	-	-
32	sonstige Ausgaben	1,00	0,18	0,09	0,04
33	abzüglich: Zahlungen von gleicher Ebene	0,93	-	-	0,07
34	Finanzierungssaldo	-56,22	-2,78	-0,11	-1,68

Aufgabenbereich								Lfd. Nr.
231	24	davon		27	29	darunter		
Gymnasien	Berufsbildende Schulen	241	248	Allgemein- bildende Förderschulen	übrige schulische Aufgaben	290		
		Berufsschulen, Fach- und Berufs- fachschulen	Berufsbildende Schulen für Behinderte			Schüler- beförderung		
4,88	5,44	5,41	0,03	5,16	4,21	2,87	01	
0,53	1,10	1,07	0,03	1,07	3,32	2,87	02	
-	-	-	-	-	-	-	03	
-	-	-	-	-	-	-	04	
-	-	-	-	-	-	-	05	
-	-	-	-	-	-	-	06	
-	-	-	-	-	-	-	07	
-	-	-	-	-	-	-	08	
-	-	-	-	-	-	-	09	
0,20	0,35	0,33	0,01	0,47	0,10	-	10	
0,01	0,00	0,00	-	0,04	0,14	-	11	
0,03	0,16	0,16	0,00	0,10	0,13	0,00	12	
0,29	0,89	0,87	0,01	0,49	2,99	2,87	13	
0,01	0,31	0,31	-	0,04	0,04	-	14	
4,36	4,34	4,34	-	4,10	0,90	-	15	
4,32	3,82	3,82	-	4,02	0,90	-	16	
-	-	-	-	-	-	-	17	
0,42	0,57	0,57	-	0,49	0,00	-	18	
0,39	0,05	0,05	-	0,42	-	-	19	
14,64	19,21	19,03	0,18	15,02	22,41	18,75	20	
6,76	12,59	12,41	0,17	7,60	21,23	18,75	21	
1,12	3,22	3,19	0,04	1,87	1,18	0,31	22	
5,56	9,26	9,13	0,14	5,42	16,46	15,14	23	
-	-	-	-	-	-	-	24	
-	-	-	-	-	-	-	25	
0,09	0,41	0,41	0,00	0,35	3,63	3,30	26	
0,01	0,31	0,31	-	0,04	0,04	-	27	
7,87	6,62	6,62	0,00	7,42	1,17	-	28	
8,10	6,33	6,32	0,00	7,64	1,17	-	29	
7,70	5,52	5,52	-	6,74	1,09	-	30	
-	-	-	-	-	-	-	31	
0,16	0,34	0,34	-	0,19	-	-	32	
0,39	0,05	0,05	-	0,42	-	-	33	
-9,75	-13,77	-13,62	-0,15	-9,86	-18,19	-15,89	34	

Noch: 3.3.3 Einnahmen und Ausgaben der Landkreise des Freistaates Sachsen
nach Aufgabenbereichen (in €/Einw.)

Lfd. Nr.	Art der Einnahmen/Ausgaben	Einzelplan 3 Wissenschaft, Forschung, Kulturpflege	Darunter		
			30 Verwaltung kultureller Angelegenheiten	31 Wissenschaft und Forschung	321 Museen, Sammlungen, Ausstellungen, Kunstgalerien
01	Bereinigte Einnahmen	3,02	0,25	-	0,74
	davon				
02	Einnahmen der laufenden Rechnung	2,71	0,24	-	0,71
	davon				
03	Steuern (netto)	-	-	-	-
	darunter				
04	Gemeindeanteil an der Einkommensteuer	-	-	-	-
05	Gemeindeanteil an der Umsatzsteuer	-	-	-	-
06	Gewerbesteuer (netto)	-	-	-	-
07	Grundsteuer A und B	-	-	-	-
08	Schlüsselzuweisungen vom Land	-	-	-	-
09	Bedarfs- und sonst. allgem. Zuweis. v. Land	-	-	-	-
10	Erstattungen und laufende Zuweis. v. Land	0,76	-	-	0,02
11	Erstattungen und laufende Zuweis. v. Bund	0,07	0,00	-	-
12	Gebühren, zweckgebundene Abgaben	0,51	0,00	-	0,07
13	sonstige Einnahmen	1,51	0,30	-	0,68
14	abzüglich: Zahlungen von gleicher Ebene	0,14	0,06	-	0,05
15	Einnahmen der Kapitalrechnung	0,31	0,01	-	0,02
	davon				
16	Zuweisungen für Investitionen vom Land	0,20	0,01	-	0,00
17	Kreditaufnahme bei Verwaltungen	-	-	-	-
18	sonstige Einnahmen	0,77	0,66	-	0,02
19	abzüglich: Zahlungen von gleicher Ebene	0,66	0,66	-	-
20	Bereinigte Ausgaben	21,49	12,62	-	1,09
	davon				
21	Ausgaben der laufenden Rechnung	20,76	12,49	-	1,06
	davon				
22	Personalausgaben	4,11	0,28	-	0,67
23	laufender Sachaufwand	1,90	0,21	-	0,33
24	soziale Leistungen	-	-	-	-
25	Zinsausgaben	-	-	-	-
26	sonstige Ausgaben	14,89	12,07	-	0,12
27	abzüglich: Zahlungen von gleicher Ebene	0,14	0,06	-	0,05
28	Ausgaben der Kapitalrechnung	0,73	0,13	-	0,03
	davon				
29	Sachinvestitionen	1,25	0,72	-	0,03
	darunter				
30	Baumaßnahmen	1,11	0,72	-	0,01
31	Kredittilgungen bei Verwaltungen	-	-	-	-
32	sonstige Ausgaben	0,13	0,06	-	0,00
33	abzüglich: Zahlungen von gleicher Ebene	0,66	0,66	-	-
34	Finanzierungssaldo	-18,46	-12,37	-	-0,36

Aufgabenbereich							Lfd. Nr.
331	342	35	darunter		360	37	
Theater	Sonstige Kulturpflege	Volksbildung, kulturelle Bildung	350	352	Naturschutz und Landschafts- pflege	kirchliche Angelegenheiten, weltanschauliche Gemeinschaften	
			Volks- hochschulen	nichtwissen- schaftliche Bibliotheken			
0,09	-	0,35	0,29	0,05	0,92	-	01
0,09	-	0,32	0,27	0,05	0,81	-	02
-	-	-	-	-	-	-	03
-	-	-	-	-	-	-	04
-	-	-	-	-	-	-	05
-	-	-	-	-	-	-	06
-	-	-	-	-	-	-	07
-	-	-	-	-	-	-	08
-	-	-	-	-	-	-	09
-	-	0,08	0,07	0,01	0,62	-	10
-	-	0,02	0,00	0,02	0,05	-	11
0,00	-	0,15	0,15	0,00	0,05	-	12
0,09	-	0,08	0,04	0,04	0,11	-	13
-	-	0,01	-	0,01	0,02	-	14
0,00	-	0,02	0,02	-	0,11	-	15
-	-	0,02	0,02	-	0,03	-	16
-	-	-	-	-	-	-	17
0,00	-	0,00	0,00	-	0,08	-	18
-	-	-	-	-	-	-	19
0,46	-	1,16	1,05	0,11	2,86	-	20
0,43	-	1,13	1,03	0,11	2,68	-	21
-	-	0,40	0,32	0,08	1,33	-	22
-	-	0,10	0,08	0,02	1,11	-	23
-	-	-	-	-	-	-	24
-	-	-	-	-	-	-	25
0,43	-	0,64	0,62	0,02	0,26	-	26
-	-	0,01	-	0,01	0,02	-	27
0,03	-	0,03	0,02	-	0,18	-	28
0,03	-	0,02	0,02	-	0,13	-	29
0,03	-	0,02	0,02	-	0,01	-	30
-	-	-	-	-	-	-	31
-	-	0,00	-	-	0,05	-	32
-	-	-	-	-	-	-	33
-0,37	-	-0,81	-0,76	-0,06	-1,94	-	34

Noch: 3.3.3 Einnahmen und Ausgaben der Landkreise des Freistaates Sachsen
nach Aufgabenbereichen (in €/Einw.)

Lfd. Nr.	Art der Einnahmen/Ausgaben	Einzelplan 4 Soziale Sicherheit	Darunter		
			40	41	420
			Verwaltung der sozialen Angelegen- heiten	Sozialhilfe nach dem Sozialgesetzbuch Zwölftes Buch (SGB XII)	Leistungen nach Asylbe- werberleis- tungsgesetz
01	Bereinigte Einnahmen	279,84	23,10	4,46	5,07
	davon				
02	Einnahmen der laufenden Rechnung	274,94	22,67	4,46	5,07
	davon				
03	Steuern (netto)	-	-	-	-
	darunter				
04	Gemeindeanteil an der Einkommensteuer	-	-	-	-
05	Gemeindeanteil an der Umsatzsteuer	-	-	-	-
06	Gewerbesteuer (netto)	-	-	-	-
07	Grundsteuer A und B	-	-	-	-
08	Schlüsselzuweisungen vom Land	-	-	-	-
09	Bedarfs- und sonst. allgem. Zuweis. v. Land	-	-	-	-
10	Erstattungen und laufende Zuweis. v. Land	86,09	3,93	0,26	4,87
11	Erstattungen und laufende Zuweis. v. Bund	161,49	10,03	-	-
12	Gebühren, zweckgebundene Abgaben	0,08	0,01	-	0,00
13	sonstige Einnahmen	29,81	8,75	4,21	0,21
14	abzüglich: Zahlungen von gleicher Ebene	2,52	0,05	0,01	-
15	Einnahmen der Kapitalrechnung	4,89	0,42	-	-
	davon				
16	Zuweisungen für Investitionen vom Land	4,04	-	-	-
17	Kreditaufnahme bei Verwaltungen	-	-	-	-
18	sonstige Einnahmen	1,90	0,42	-	-
19	abzüglich: Zahlungen von gleicher Ebene	1,04	-	-	-
20	Bereinigte Ausgaben	634,12	71,33	43,53	6,57
	davon				
21	Ausgaben der laufenden Rechnung	626,71	70,66	43,53	6,57
	davon				
22	Personalausgaben	67,79	58,34	0,94	0,13
23	laufender Sachaufwand	5,98	4,08	0,30	0,28
24	soziale Leistungen	467,63	-	42,28	6,16
25	Zinsausgaben	-	-	-	-
26	sonstige Ausgaben	87,83	8,29	0,01	0,00
27	abzüglich: Zahlungen von gleicher Ebene	2,52	0,05	0,01	-
28	Ausgaben der Kapitalrechnung	7,41	0,67	0,00	0,00
	davon				
29	Sachinvestitionen	1,72	0,63	-	0,00
	darunter				
30	Baumaßnahmen	0,65	0,00	-	-
31	Kredittilgungen bei Verwaltungen	-	-	-	-
32	sonstige Ausgaben	6,74	0,04	0,00	-
33	abzüglich: Zahlungen von gleicher Ebene	1,04	-	-	-
34	Finanzierungssaldo	-354,29	-48,23	-39,07	-1,50

Aufgabenbereich								Lfd. Nr.
43	45	46	darunter	47	48	49		
Soziale Einrichtungen und Dienste	Kinder- und Jugendhilfe nach dem SGB VIII	Einrichtungen der Jugendhilfe (eigene Einrichtungen)	464	Förderung von anderen Trägern der Wohlfahrts- pflege und Jugendhilfe	weitere soziale Leistungen	sonstige soziale Angelegenheiten		
			Tages- einrichtungen für Kinder					
0,05	4,92	0,23	0,15	5,84	236,12	0,02	01	
0,04	3,78	0,23	0,15	2,76	235,88	0,02	02	
-	-	-	-	-	-	-	03	
-	-	-	-	-	-	-	04	
-	-	-	-	-	-	-	05	
-	-	-	-	-	-	-	06	
-	-	-	-	-	-	-	07	
-	-	-	-	-	-	-	08	
-	-	-	-	-	-	-	09	
0,04	0,28	0,07	0,07	2,38	74,22	0,01	10	
-	0,13	-	-	0,13	151,20	-	11	
0,00	0,00	0,06	0,06	-	0,00	-	12	
0,12	5,57	0,22	0,14	0,26	10,46	0,01	13	
0,12	2,21	0,13	0,13	0,01	0,00	0,00	14	
0,00	1,14	-	-	3,08	0,24	-	15	
-	1,13	-	-	2,91	-	-	16	
-	-	-	-	-	-	-	17	
0,00	0,15	-	-	1,08	0,24	-	18	
-	0,14	-	-	0,91	-	-	19	
1,15	70,73	0,49	0,25	10,21	354,39	75,69	20	
0,32	69,48	0,49	0,24	5,95	354,01	75,69	21	
0,13	1,86	0,31	0,31	-	5,71	0,38	22	
0,28	0,07	0,26	0,02	0,15	0,54	0,02	23	
-	67,93	-	-	4,40	345,73	1,11	24	
-	-	-	-	-	-	-	25	
0,03	1,83	0,04	0,04	1,41	2,03	74,18	26	
0,12	2,21	0,13	0,13	0,01	0,00	0,00	27	
0,84	1,25	0,01	0,01	4,26	0,38	-	28	
0,70	0,00	0,01	0,01	-	0,38	-	29	
0,65	-	-	-	-	-	-	30	
-	-	-	-	-	-	-	31	
0,14	1,39	-	-	5,17	-	-	32	
-	0,14	-	-	0,91	-	-	33	
-1,11	-65,81	-0,26	-0,09	-4,36	-118,27	-75,67	34	

Noch: 3.3.3 Einnahmen und Ausgaben der Landkreise des Freistaates Sachsen
nach Aufgabenbereichen (in €/Einw.)

Lfd. Nr.	Art der Einnahmen/Ausgaben	Einzelplan 5 Gesundheit, Sport, Erholung	Davon		
			50 Gesundheits- verwaltung	51 Kranken- häuser	54 sonstige Einrichtungen und Maßnahmen der Gesund- heitspflege
01	Bereinigte Einnahmen	26,63	1,81	0,02	23,85
	davon				
02	Einnahmen der laufenden Rechnung	25,31	1,81	-	23,34
	davon				
03	Steuern (netto)	-	-	-	-
	darunter				
04	Gemeindeanteil an der Einkommensteuer	-	-	-	-
05	Gemeindeanteil an der Umsatzsteuer	-	-	-	-
06	Gewerbesteuer (netto)	-	-	-	-
07	Grundsteuer A und B	-	-	-	-
08	Schlüsselzuweisungen vom Land	-	-	-	-
09	Bedarfs- und sonst. allgem. Zuweis. v. Land	-	-	-	-
10	Erstattungen und laufende Zuweis. v. Land	1,75	0,90	-	0,85
11	Erstattungen und laufende Zuweis. v. Bund	0,00	-	-	0,00
12	Gebühren, zweckgebundene Abgaben	23,16	0,77	-	22,29
13	sonstige Einnahmen	0,47	0,17	-	0,25
14	abzüglich: Zahlungen von gleicher Ebene	0,07	0,04	-	0,04
15	Einnahmen der Kapitalrechnung	1,32	-	0,02	0,51
	davon				
16	Zuweisungen für Investitionen vom Land	1,24	-	0,02	0,43
17	Kreditaufnahme bei Verwaltungen	-	-	-	-
18	sonstige Einnahmen	0,53	-	-	0,48
19	abzüglich: Zahlungen von gleicher Ebene	0,44	-	-	0,40
20	Bereinigte Ausgaben	46,84	10,80	0,72	32,60
	davon				
21	Ausgaben der laufenden Rechnung	39,46	10,80	0,04	27,51
	davon				
22	Personalausgaben	13,73	9,10	-	4,47
23	laufender Sachaufwand	21,97	0,96	0,04	20,80
24	soziale Leistungen	-	-	-	-
25	Zinsausgaben	-	-	-	-
26	sonstige Ausgaben	3,83	0,77	-	2,28
27	abzüglich: Zahlungen von gleicher Ebene	0,07	0,04	-	0,04
28	Ausgaben der Kapitalrechnung	7,38	0,00	0,68	5,09
	davon				
29	Sachinvestitionen	4,97	0,00	0,01	3,76
	darunter				
30	Baumaßnahmen	2,53	-	0,01	1,35
31	Kredittilgungen bei Verwaltungen	-	-	-	-
32	sonstige Ausgaben	2,86	-	0,68	1,73
33	abzüglich: Zahlungen von gleicher Ebene	0,44	-	-	0,40
34	Finanzierungssaldo	-20,21	-8,99	-0,70	-8,75

Aufgabenbereich							Lfd. Nr.
darunter		55	56	57	58	59	
541	544	Förderung des Sports	eigene Sportstätten	Bade- anstalten	Park- und Gartenanlagen	sonstige Erholungs- einrichtungen	
Rettungs- dienst	Drogen- und Suchtberatung						
22,27	0,51	0,33	0,08	0,11	-	0,44	01
21,76	0,51	0,00	0,04	0,11	-	0,00	02
-	-	-	-	-	-	-	03
-	-	-	-	-	-	-	04
-	-	-	-	-	-	-	05
-	-	-	-	-	-	-	06
-	-	-	-	-	-	-	07
-	-	-	-	-	-	-	08
-	-	-	-	-	-	-	09
-	0,46	-	-	-	-	-	10
-	-	-	-	-	-	-	11
21,63	-	0,00	-	0,10	-	-	12
0,13	0,09	0,00	0,04	0,01	-	0,00	13
0,00	0,03	-	-	-	-	-	14
0,51	-	0,32	0,04	-	-	0,43	15
0,43	-	0,32	0,03	-	-	0,43	16
-	-	-	-	-	-	-	17
0,48	-	0,00	0,01	-	-	0,04	18
0,40	-	0,00	-	-	-	0,04	19
28,92	1,10	1,67	0,15	0,18	0,01	0,71	20
23,85	1,10	0,84	0,05	0,18	0,01	0,03	21
2,79	0,00	0,05	-	0,08	0,01	0,02	22
20,57	0,00	0,02	0,05	0,10	0,00	0,01	23
-	-	-	-	-	-	-	24
-	-	-	-	-	-	-	25
0,49	1,13	0,77	-	0,01	-	0,00	26
0,00	0,03	-	-	-	-	-	27
5,07	-	0,83	0,10	-	-	0,67	28
3,76	-	0,52	0,01	-	-	0,66	29
1,35	-	0,52	0,01	-	-	0,65	30
-	-	-	-	-	-	-	31
1,71	-	0,31	0,09	-	-	0,06	32
0,40	-	0,00	-	-	-	0,04	33
-6,65	-0,59	-1,34	-0,07	-0,07	-0,01	-0,27	34

Noch: 3.3.3 Einnahmen und Ausgaben der Landkreise des Freistaates Sachsen
nach Aufgabenbereichen (in €/Einw.)

Lfd. Nr.	Art der Einnahmen/Ausgaben	Einzelplan 6 Bau- und Wohnungs- wesen, Verkehr	Davon		
			60	61	62
			Bau- verwaltung	Städte- planung, Vermessung, Bauordnung	Wohnungs- bauförderung und -fürsorge, Wohnungs- unternehmen
01	Bereinigte Einnahmen	47,27	0,95	5,99	-
	davon				
02	Einnahmen der laufenden Rechnung	26,87	0,83	5,99	-
	davon				
03	Steuern (netto)	-	-	-	-
	darunter				
04	Gemeindeanteil an der Einkommensteuer	-	-	-	-
05	Gemeindeanteil an der Umsatzsteuer	-	-	-	-
06	Gewerbesteuer (netto)	-	-	-	-
07	Grundsteuer A und B	-	-	-	-
08	Schlüsselzuweisungen vom Land	-	-	-	-
09	Bedarfs- und sonst. allgem. Zuweis. v. Land	-	-	-	-
10	Erstattungen und laufende Zuweis. v. Land	13,75	0,34	0,12	-
11	Erstattungen und laufende Zuweis. v. Bund	6,67	0,42	-	-
12	Gebühren, zweckgebundene Abgaben	5,41	0,02	5,25	-
13	sonstige Einnahmen	1,45	0,10	0,74	-
14	abzüglich: Zahlungen von gleicher Ebene	0,40	0,04	0,12	-
15	Einnahmen der Kapitalrechnung	20,39	0,12	0,00	-
	davon				
16	Zuweisungen für Investitionen vom Land	19,49	0,06	-	-
17	Kreditaufnahme bei Verwaltungen	-	-	-	-
18	sonstige Einnahmen	1,65	0,06	0,00	-
19	abzüglich: Zahlungen von gleicher Ebene	0,74	-	-	-
20	Bereinigte Ausgaben	90,55	6,86	22,75	0,03
	davon				
21	Ausgaben der laufenden Rechnung	61,66	6,61	22,37	0,03
	davon				
22	Personalausgaben	43,61	5,60	19,48	0,03
23	laufender Sachaufwand	17,96	0,91	2,77	0,00
24	soziale Leistungen	-	-	-	-
25	Zinsausgaben	-	-	-	-
26	sonstige Ausgaben	0,49	0,14	0,24	-
27	abzüglich: Zahlungen von gleicher Ebene	0,40	0,04	0,12	-
28	Ausgaben der Kapitalrechnung	28,89	0,25	0,38	-
	davon				
29	Sachinvestitionen	27,89	0,24	0,02	-
	darunter				
30	Baumaßnahmen	25,79	0,06	-	-
31	Kredittilgungen bei Verwaltungen	-	-	-	-
32	sonstige Ausgaben	1,74	0,01	0,36	-
33	abzüglich: Zahlungen von gleicher Ebene	0,74	-	-	-
34	Finanzierungssaldo	-43,28	-5,91	-16,77	-0,03

Aufgabenbereich								Lfd. Nr.
63	65	66	darunter	67	68	69		
Gemeinde- straßen	Kreis- straßen	Bundes- und Staatsstraßen	660 Bundes- straßen	Straßen- beleuchtung und -reinigung	Einrichtungen für den ruhenden Verkehr	Wasserläufe, Wasserbau		
0,20	35,65	4,09	2,45	0,35	-	0,03	01	
-	15,69	3,99	2,40	0,35	-	0,03	02	
-	-	-	-	-	-	-	03	
-	-	-	-	-	-	-	04	
-	-	-	-	-	-	-	05	
-	-	-	-	-	-	-	06	
-	-	-	-	-	-	-	07	
-	-	-	-	-	-	-	08	
-	-	-	-	-	-	-	09	
-	11,59	1,59	-	0,11	-	0,00	10	
-	3,61	2,40	2,40	0,24	-	-	11	
-	0,12	-	-	-	-	0,02	12	
-	0,58	0,01	0,00	0,02	-	0,00	13	
-	0,21	0,01	-	0,02	-	-	14	
0,20	19,97	0,11	0,05	-	-	-	15	
0,20	19,17	0,06	-	-	-	-	16	
-	-	-	-	-	-	-	17	
-	1,54	0,05	0,05	-	-	-	18	
-	0,74	-	-	-	-	-	19	
0,26	54,54	2,77	1,11	2,93	-	0,41	20	
-	26,64	2,67	1,06	2,93	-	0,41	21	
-	15,43	0,89	0,37	1,77	-	0,41	22	
-	11,32	1,77	0,68	1,18	-	0,01	23	
-	-	-	-	-	-	-	24	
-	-	-	-	-	-	-	25	
-	0,10	0,02	0,01	-	-	-	26	
-	0,21	0,01	-	0,02	-	-	27	
0,26	27,90	0,10	0,05	-	-	-	28	
-	27,52	0,10	0,05	-	-	-	29	
-	25,73	-	-	-	-	-	30	
-	-	-	-	-	-	-	31	
0,26	1,11	-	-	-	-	-	32	
-	0,74	-	-	-	-	-	33	
-0,06	-18,88	1,32	1,34	-2,58	-	-0,39	34	

Noch: 3.3.3 Einnahmen und Ausgaben der Landkreise des Freistaates Sachsen
nach Aufgabenbereichen (in €/Einw.)

Lfd. Nr.	Art der Einnahmen/Ausgaben	Einzelplan 7 Öffentliche Einrichtungen, Wirtschafts- förderung	Davon		
			70	72	73
			Abwasser- beseitigung	Abfall- beseitigung	Märkte
01	Bereinigte Einnahmen	43,02	-	27,83	-
	davon				
02	Einnahmen der laufenden Rechnung	41,53	-	27,75	-
	davon				
03	Steuern (netto)	-	-	-	-
	darunter				
04	Gemeindeanteil an der Einkommensteuer	-	-	-	-
05	Gemeindeanteil an der Umsatzsteuer	-	-	-	-
06	Gewerbesteuer (netto)	-	-	-	-
07	Grundsteuer A und B	-	-	-	-
08	Schlüsselzuweisungen vom Land	-	-	-	-
09	Bedarfs- und sonst. allgem. Zuweis. v. Land	-	-	-	-
10	Erstattungen und laufende Zuweis. v. Land	9,97	-	0,02	-
11	Erstattungen und laufende Zuweis. v. Bund	0,04	-	-	-
12	Gebühren, zweckgebundene Abgaben	25,57	-	24,98	-
13	sonstige Einnahmen	6,32	-	2,87	-
14	abzüglich: Zahlungen von gleicher Ebene	0,36	-	0,12	-
15	Einnahmen der Kapitalrechnung	1,49	-	0,08	-
	davon				
16	Zuweisungen für Investitionen vom Land	1,24	-	0,04	-
17	Kreditaufnahme bei Verwaltungen	-	-	-	-
18	sonstige Einnahmen	0,28	-	0,04	-
19	abzüglich: Zahlungen von gleicher Ebene	0,04	-	-	-
20	Bereinigte Ausgaben	62,88	0,04	28,41	-
	davon				
21	Ausgaben der laufenden Rechnung	60,16	0,04	27,40	-
	davon				
22	Personalausgaben	4,97	-	1,39	-
23	laufender Sachaufwand	22,26	-	19,96	-
24	soziale Leistungen	-	-	-	-
25	Zinsausgaben	-	-	-	-
26	sonstige Ausgaben	33,29	0,04	6,18	-
27	abzüglich: Zahlungen von gleicher Ebene	0,36	-	0,12	-
28	Ausgaben der Kapitalrechnung	2,72	-	1,00	-
	davon				
29	Sachinvestitionen	1,94	-	0,51	-
	darunter				
30	Baumaßnahmen	1,73	-	0,40	-
31	Kredittilgungen bei Verwaltungen	-	-	-	-
32	sonstige Ausgaben	0,81	-	0,50	-
33	abzüglich: Zahlungen von gleicher Ebene	0,04	-	-	-
34	Finanzierungssaldo	-19,86	-0,04	-0,58	-

Aufgabenbereich								Lfd. Nr.
74	75	76	77	darunter	78	79		
Schlacht- und Viehhöfe	Bestattungs- wesen	sonstige öffentliche Einrichtungen	Hilfsbetriebe der Verwaltung	771	Förderung der Land- und Forstwirtschaft	Fremdenverkehr, sonstige Förderung von Wirtschaft und Verkehr		
				Bauhof				
0,55	-	0,01	0,04	-	0,00	14,58	01	
0,55	-	0,01	0,02	-	0,00	13,19	02	
-	-	-	-	-	-	-	03	
-	-	-	-	-	-	-	04	
-	-	-	-	-	-	-	05	
-	-	-	-	-	-	-	06	
-	-	-	-	-	-	-	07	
-	-	-	-	-	-	-	08	
-	-	-	-	-	-	-	09	
-	-	-	0,00	-	-	9,95	10	
-	-	-	-	-	-	0,04	11	
0,54	-	0,00	-	-	0,00	0,04	12	
0,01	-	0,01	0,02	-	0,00	3,40	13	
-	-	-	-	-	-	0,24	14	
-	-	-	0,02	-	-	1,39	15	
-	-	-	-	-	-	1,21	16	
-	-	-	-	-	-	-	17	
-	-	-	0,02	-	-	0,22	18	
-	-	-	-	-	-	0,04	19	
0,61	-	0,23	0,18	-	0,74	32,67	20	
0,61	-	0,23	0,13	-	0,72	31,02	21	
0,49	-	0,06	-	-	0,69	2,35	22	
0,07	-	0,03	0,13	-	0,03	2,04	23	
-	-	-	-	-	-	-	24	
-	-	-	-	-	-	-	25	
0,04	-	0,15	-	-	0,00	26,87	26	
-	-	-	-	-	-	0,24	27	
0,00	-	-	0,04	-	0,02	1,65	28	
0,00	-	-	0,04	-	0,00	1,39	29	
-	-	-	-	-	-	1,33	30	
-	-	-	-	-	-	-	31	
-	-	-	-	-	0,02	0,30	32	
-	-	-	-	-	-	0,04	33	
-0,05	-	-0,22	-0,14	-	-0,73	-18,09	34	

Noch: 3.3.3 Einnahmen und Ausgaben der Landkreise des Freistaates Sachsen
nach Aufgabenbereichen (in €/Einw.)

Lfd. Nr.	Art der Einnahmen/Ausgaben	Einzelplan 8 Wirtschaftliche Unternehmen, allgemeines Grund- und Sonder- vermögen	Darunter		
			81	82 und 83	84
			Versorgungs- unternehmen	Verkehrs- sowie kombinierte Versorgungs- und Verkehrs- unternehmen	Unternehmen der Wirtschafts- förderung
01	Bereinigte Einnahmen	3,83	-	0,03	0,05
	davon				
02	Einnahmen der laufenden Rechnung	2,15	-	0,03	0,05
	davon				
03	Steuern (netto)	-	-	-	-
	darunter				
04	Gemeindeanteil an der Einkommensteuer	-	-	-	-
05	Gemeindeanteil an der Umsatzsteuer	-	-	-	-
06	Gewerbesteuer (netto)	-	-	-	-
07	Grundsteuer A und B	-	-	-	-
08	Schlüsselzuweisungen vom Land	-	-	-	-
09	Bedarfs- und sonst. allgem. Zuweis. v. Land	-	-	-	-
10	Erstattungen und laufende Zuweis. v. Land	-	-	-	-
11	Erstattungen und laufende Zuweis. v. Bund	0,00	-	-	0,00
12	Gebühren, zweckgebundene Abgaben	0,02	-	-	0,00
13	sonstige Einnahmen	2,13	-	0,03	0,04
14	abzüglich: Zahlungen von gleicher Ebene	-	-	-	-
15	Einnahmen der Kapitalrechnung	1,68	-	-	-
	davon				
16	Zuweisungen für Investitionen vom Land	0,09	-	-	-
17	Kreditaufnahme bei Verwaltungen	-	-	-	-
18	sonstige Einnahmen	1,59	-	-	-
19	abzüglich: Zahlungen von gleicher Ebene	-	-	-	-
20	Bereinigte Ausgaben	3,11	-	0,17	0,26
	davon				
21	Ausgaben der laufenden Rechnung	0,82	-	0,08	0,15
	davon				
22	Personalausgaben	0,06	-	0,03	0,00
23	laufender Sachaufwand	0,51	-	-	0,04
24	soziale Leistungen	-	-	-	-
25	Zinsausgaben	-	-	-	-
26	sonstige Ausgaben	0,26	-	0,05	0,11
27	abzüglich: Zahlungen von gleicher Ebene	-	-	-	-
28	Ausgaben der Kapitalrechnung	2,29	-	0,09	0,11
	davon				
29	Sachinvestitionen	0,65	-	-	-
	darunter				
30	Baumaßnahmen	0,48	-	-	-
31	Kredittilgungen bei Verwaltungen	-	-	-	-
32	sonstige Ausgaben	1,64	-	0,09	0,11
33	abzüglich: Zahlungen von gleicher Ebene	-	-	-	-
34	Finanzierungssaldo	0,71	-	-0,14	-0,21

Aufgabenbereich				Einzelplan 9 Allgemeine Finanz- wirtschaft	Darunter Aufgabenbereich		Lfd. Nr.
85	86 und 87	88	89		90	91	
Land- und forstwirt- schaftliche Unternehmen	Kur- und Bade- betriebe, sonstige wirtschaftliche Unternehmen	Allgemeines Grundvermögen	Allgemeines Sonder- vermögen		Steuern, allgemeine Zuweisungen und allgemeine Umlagen	Sonstige allgemeine Finanz- wirtschaft	
-	1,93	1,45	0,00	387,94	384,38	3,56	01
-	1,23	0,73	0,00	374,12	371,12	3,01	02
-	-	-	-	-	-	-	03
-	-	-	-	-	-	-	04
-	-	-	-	-	-	-	05
-	-	-	-	-	-	-	06
-	-	-	-	-	-	-	07
-	-	-	-	190,57	190,57	-	08
-	-	-	-	180,54	180,54	-	09
-	-	-	-	-	-	-	10
-	-	-	-	-	-	-	11
-	0,01	0,00	-	-	-	-	12
-	1,22	0,72	0,00	217,76	214,75	3,01	13
-	-	-	-	214,75	214,75	0,00	14
-	0,70	0,72	-	13,81	13,26	0,55	15
-	-	0,09	-	13,26	13,26	-	16
-	-	-	-	0,09	-	0,09	17
-	0,70	0,63	-	0,46	-	0,46	18
-	-	-	-	-	-	-	19
-	1,44	1,09	0,00	-195,31	-201,10	5,79	20
-	0,12	0,45	0,00	-200,11	-205,88	5,77	21
-	-	-	-	-	-	-	22
-	0,02	0,45	0,00	0,05	-	0,05	23
-	-	-	-	-	-	-	24
-	-	-	-	5,72	-	5,72	25
-	0,10	-	-	8,87	8,87	0,00	26
-	-	-	-	214,75	214,75	0,00	27
-	1,31	0,64	-	4,80	4,78	0,02	28
-	0,01	0,64	-	-	-	-	29
-	0,01	0,47	-	-	-	-	30
-	-	-	-	0,02	-	0,02	31
-	1,30	0,00	-	4,78	4,78	-	32
-	-	-	-	-	-	-	33
-	0,49	0,36	-0,00	583,25	585,48	-2,23	34

Berechnungsvorschrift der Einnahmen und Ausgaben der öffentlichen Kommunalhaushalte

Lfd. Nr.	Art der Einnahmen/Ausgaben	Berechnungsmodus	L = Lfd. Nr. G = Gruppierung
1	Bereinigte Einnahmen	L2+L15	
	davon		
2	Einnahmen der laufenden Rechnung	L3+L8+L9+L10+L11+L12+L13./.L14	
	davon		
3	Steuern (netto)	(G00+G01+G02+G03)/.G810	
	darunter		
4	Gemeindeanteil an der Einkommensteuer	G010	
5	Gemeindeanteil an der Umsatzsteuer	G012	
6	Gewerbesteuer (netto)	G003./.G810	
7	Grundsteuer A und B	G000+G001	
8	Schlüsselzuweisungen vom Land	G041	
9	Bedarfs- und sonst. allgem. Zuweis. v. Land	G051+G061+G092+G093	
10	Erstattungen und laufende Zuweis. v. Land	G161+G171+G191	
11	Erstattungen und laufende Zuweis. v. Bund	G160+G170+G192+G193	
12	Gebühren, zweckgebundene Abgaben	G10+G11+G12	
13	Sonstige Einnahmen	G052+G060+G062+G072+(G13 bis G15)+(G162 bis G168)+(G172 bis G178)+(G200 bis G208)+(G21 bis G25)+(G260 bis G263)	
14	abzüglich: Zahlungen von gleicher Ebene	G052+G062+G072+G162+G172+G202+G232	
15	Einnahmen der Kapitalrechnung	L16+L17+L18./.L19	
	davon		
16	Zuweisungen für Investitionen vom Land	G361	
17	Kreditaufnahmen bei Verwaltungen	(G3701 bis G3731) + (G3702 bis G3732)	
18	Sonstige Einnahmen	G32+G33+G340+(G345 bis G349)+G35+G360+(G362 bis G368)	
19	abzüglich: Zahlungen von gleicher Ebene	G322+G362+G3721+G3722	
20	Bereinigte Ausgaben	L21+L28	
	davon		
21	Ausgaben der laufenden Rechnung	L22+L23+L24+L25+L26./.L27	
	davon		
22	Personalausgaben	G4	
23	Laufender Sachaufwand	(G50 bis G66)+(G675 bis G678)+G84	
24	Soziale Leistungen	G69+G73 bis G79	
25	Zinsausgaben	G800 bis G808	
26	Sonstige Ausgaben	(G670 bis G674)+(G70 bis G72)+G82+G83	
27	abzüglich: Zahlungen von gleicher Ebene	G052+G062+G072+G162+G172+G202+G232	
28	Ausgaben der Kapitalrechnung	L29+L31+L32./.L33	
	davon		
29	Sachinvestitionen	G932+G933+G935+G936+G94	
30	darunter: Baumaßnahmen	G94	
31	Kredittilgungen bei Verwaltungen	(G9701 bis G9731) + (G9702 bis 9732) + (G9703 bis G9733)	
32	Sonstige Ausgaben	G92+G930+G98+G990+G991+G993+G997	
33	abzüglich: Zahlungen von gleicher Ebene	G322+G362+G3721+G3722	
34	Finanzierungssaldo	L1./.L20	

Herausgeber:

Statistisches Landesamt des Freistaates Sachsen

Redaktion:

Statistisches Landesamt des Freistaates Sachsen

Gestaltung und Satz:

Statistisches Landesamt des Freistaates Sachsen

Druck:

Staatsbetrieb Sächsische Informatik Dienste

Redaktionsschluss:

April 2013

Bezug:

Diese Druckschrift kann bezogen werden bei:

Statistisches Landesamt des Freistaates Sachsen

Hausanschrift: Macherstraße 63, 01917 Kamenz

Postanschrift: Postfach 11 05, 01911 Kamenz

Telefon: +49 3578 33-1424

Telefax: +49 3578 33-1499

E-Mail: vertrieb@statistik.sachsen.de

www.statistik.sachsen.de/shop

Verteilerhinweis

Diese Informationsschrift wird von der Sächsischen Staatsregierung im Rahmen ihrer verfassungsmäßigen Verpflichtung zur Information der Öffentlichkeit herausgegeben. Sie darf weder von Parteien noch von deren Kandidaten oder Helfern im Zeitraum von sechs Monaten vor einer Wahl zum Zwecke der Wahlwerbung verwendet werden. Dies gilt für alle Wahlen.

Missbräuchlich ist insbesondere die Verteilung auf Wahlveranstaltungen, an Informationsständen der Parteien sowie das Einlegen, Aufdrucken oder Aufkleben parteipolitischer Informationen oder Werbemittel. Untersagt ist auch die Weitergabe an Dritte zur Verwendung bei der Wahlwerbung.

Auch ohne zeitlichen Bezug zu einer bevorstehenden Wahl darf die vorliegende Druckschrift nicht so verwendet werden, dass dies als Parteinarbeit des Herausgebers zu Gunsten einzelner politischer Gruppen verstanden werden könnte.

Diese Beschränkungen gelten unabhängig vom Vertriebsweg, also unabhängig davon, auf welchem Wege und in welcher Anzahl diese Informationsschrift dem Empfänger zugegangen ist. Erlaubt ist jedoch den Parteien, diese Informationsschrift zur Unterrichtung ihrer Mitglieder zu verwenden.

Copyright

Statistisches Landesamt des Freistaates Sachsen, Kamenz, 2013

Vervielfältigung und Verbreitung, auch auszugsweise, mit Quellenangabe gestattet.

ISSN 2195-4038