



Statistischer Bericht



Wohngeld im Freistaat Sachsen

2010

K VII 1 – j/10

Zeichenerklärung

- Nichts vorhanden (genau Null)
- 0 weniger als die Hälfte von 1 in der letzten besetzten Stelle, jedoch mehr als nichts
- ... Angabe fällt später an
- / Zahlenwert nicht sicher genug
- . Zahlenwert unbekannt oder geheim zu halten
- x Tabellenfach gesperrt, weil Aussage nicht sinnvoll
- () Aussagewert ist eingeschränkt
- p vorläufige Zahl
- r berichtigte Zahl
- s geschätzte Zahl

Inhalt

	Seite
Vorbemerkungen	3
Erläuterungen	3
Ergebnisdarstellung	4

Tabellen

1. Haushalte mit Wohngeld sowie deren Durchschnittsbeträge für Miete/Belastung und Wohngeld am 31. Dezember 2010 nach Haushaltsgröße	7
2. Reine Wohngeldhaushalte sowie deren Gesamteinkommen und Wohngeldanspruch am 31. Dezember 2010 nach Erwerbsstatus des Antragstellers und Haushaltsgröße	8
3. Reine Wohngeldhaushalte mit Mietzuschuss am 31. Dezember 2010 nach Haushaltsgröße, sozialer Stellung, Miete, Gesamteinkommen, Wohngeldanspruch und Wohnfläche	9
4. Reine Wohngeldhaushalte mit Lastenzuschuss am 31. Dezember 2010 nach Haushaltsgröße, sozialer Stellung, Miete, Gesamteinkommen, Wohngeldanspruch und Wohnfläche	10
5. Reine Wohngeldhaushalte am 31. Dezember 2010 nach Haushaltsgröße, Mietenstufe und Art des Wohngeldes	11
6. Reine Wohngeldhaushalte am 31. Dezember 2010 nach Haushaltsgröße und Anzahl der Kinder im Haushalt	12
7. Haushalte mit Wohngeld am 31. Dezember 2010 nach Kreisfreien Städten und Landkreisen	12
8. Reine Wohngeldhaushalte am 31. Dezember 2010 nach Kreisfreien Städten und Landkreisen sowie Haushaltsgröße	13
9. Reine Wohngeldhaushalte am 31. Dezember 2010 nach Kreisfreien Städten und Landkreisen sowie Erwerbsstatus des Antragstellers	13
10. Reine Wohngeldhaushalte am 31. Dezember 2010 nach Kreisfreien Städten und Landkreisen sowie Höhe des monatlichen Wohngeldes	14
11. Reine Wohngeldhaushalte sowie deren Durchschnittsbeträge am 31. Dezember 2010 nach Kreisfreien Städten und Landkreisen	15
12. Durchschnittliche monatliche Miete/Belastung je m ² Wohnfläche und Wohngeldanspruch der reinen Wohngeldhaushalte am 31. Dezember 2010 nach Kreisfreien Städten und Landkreisen	15
13. Wohngeldrechtliche Teilhaushalte am 31. Dezember 2010 nach Kreisfreien Städten und Landkreisen sowie Haushaltsgröße	16
14. Wohngeldrechtliche Teilhaushalte am 31. Dezember 2010 nach Kreisfreien Städten und Landkreisen sowie Wohngeldberechtigung des Antragstellers	16
15. Haushalte mit Wohngeld am 31. Dezember 2005 bis 2010 nach ausgewählten Merkmalen	17
16. Reine Wohngeldhaushalte und wohngeldrechtliche Teilhaushalte am 31. Dezember 2005 bis 2010 nach Kreisfreien Städten und Landkreisen	18

Abbildungen	Seite
Abb. 1 Reine Wohngeldhaushalte in Sachsen am 31. Dezember 2010 im Vergleich zum 31. Dezember 2009 nach Kreisfreien Städten und Landkreisen	5
Abb. 2 Wohngeldanspruch der reinen Wohngeldhaushalte am 31. Dezember 2010 nach der Haushaltsgröße	6
Abb. 3 Reine Wohngeldhaushalte am 31. Dezember 2010 nach der Haushaltsgröße und dem Erwerbsstatus des Antragstellers	6

Vorbemerkungen

Über die Anträge und Entscheidungen sowie über die persönlichen und sachlichen Verhältnisse der Wohngeldempfänger wird eine Bundesstatistik durchgeführt. Der vorliegende Bericht beinhaltet das Jahresergebnis. Dieses umfasst die Empfänger am Jahresende, einschließlich der rückwirkenden Bewilligungen aus dem 1. Quartal des Folgejahres.

Auskunftspflichtig zu dieser Wohngeldstatistik sind die für die Leistung von Wohngeld zuständigen Stellen.

In der Wohngeldstatistik werden reine Wohngeldhaushalte und wohngeldrechtliche Teilhaushalte in Mischhaushalten unterschieden und separat ausgewertet. Durch diese Art der Auswertung wird eine Verzerrung des Datenmaterials durch den Einfluss von anteiligen Pro-Kopf-Werten der Haushaltsmitglieder vermieden.

In der Veröffentlichung enthaltene Tabellen mit Durchschnittsangaben können aufgrund von rechnerischen Rundungen Differenzen zwischen Einzelpositionen und Summen aufweisen.

Rechtsgrundlagen

Rechtsgrundlagen dieser Statistiken sind die §§ 34 bis 36 des Wohngeldgesetzes (WoGG) in der Fassung der Bekanntmachung vom 24. September 2008 (BGBl. I S. 1856), zuletzt geändert durch Artikel 9 des Gesetzes vom 7. Juli 2009 (BGBl. I S. 634), in Verbindung mit dem Bundesstatistikgesetz (BStatG) vom 22. Januar 1987 (BGBl. I S. 462, 565), zuletzt geändert durch Art. 3 des Gesetzes vom 7. September 2007 (BGBl. I S. 2246). Erhoben werden die Angaben zu § 35 WoGG.

Erläuterungen

Das Wohngeld ist ein staatlicher Zuschuss zu den Aufwendungen für den Wohnraum, wenn die Höhe der Miete oder Belastung die wirtschaftliche Leistungsfähigkeit des Haushaltes übersteigt. Damit soll auch einkommensschwächeren Bevölkerungsschichten ein angemessenes und familiengerechtes Wohnen ermöglicht werden. Auf die Zahlung von Wohngeld besteht bei Vorliegen bestimmter Voraussetzungen ein Rechtsanspruch.

Wohngeld wird nur auf Antrag der wohngeldberechtigten Person von den Wohngeldstellen der Kreisfreien Städte und Landkreise bewilligt. Es wird für die Mieter von Wohnungen oder einzelnen Zimmern als Mietzuschuss und für die Eigentümer von Wohnraum (Eigenheimen, Eigentumswohnungen) als Lastenzuschuss gewährt.

Wohngeld wird nicht für unangemessen hohe Wohnkosten geleistet. Die Höhe des Wohngeldes richtet sich gemäß § 2 WoGG nach

- der zu berücksichtigenden Miete oder Belastung, soweit sie den Höchstbetrag nach § 8 WoGG nicht übersteigt,
- dem Gesamteinkommen und
- der Anzahl der zu berücksichtigenden Haushaltsmitglieder.

Miete ist das Entgelt für die Gebrauchsüberlassung von Wohnraum aufgrund von Mietverträgen oder ähnlichen Nutzungsverhältnissen, einschließlich Umlagen, Zuschlägen und Vergütungen. Die Belastung umfasst die finanziellen Aufwendungen des Eigentümers eines Eigenheimes oder einer Eigentumswohnung für den Kapitaldienst (Tilgung und Zins) und die Bewirtschaftung (Instandhaltungs-, Betriebs- und Verwaltungskosten). Die ermittelte Miete oder Belastung wird nur bis zum maßgeblichen Höchstbetrag nach § 8 WoGG berücksichtigt. Liegt sie unter dem Höchstbetrag, geht sie vollständig in die Wohngeldberechnung ein. Maßgebend für diesen Höchstbetrag sind die Anzahl der zum Haushalt des Antragstellers rechnenden Personen und die Mietstufe des Wohnortes. Die Zugehörigkeit einer Gemeinde zu einer Mietstufe richtet sich nach dem örtlichen Mietniveau von Wohnraum der Wohngeld beziehenden Hauptmieter sowie vergleichbar mietähnlich Nutzungsberechtigten. Das Mietniveau gibt an, um wie viel Prozent die Quadratmetermieten in einer Gemeinde vom Durchschnitt der Mieten für vergleichbaren Wohnraum im gesamten Bundesgebiet abweichen. Bundesweit gelten sechs Mietstufen, von denen in Sachsen nur die Stufen eins bis vier belegt werden.

Das durchschnittliche monatliche Gesamteinkommen ist der zwölfte Teil des nach den §§ 10 bis 13 WoGG ermittelten Einkommens aller zum Haushalt rechnenden Personen.

Infolge des geänderten Wohngeldrechts werden seit 1. Januar 2005 Transferleistungsempfänger vom Wohngeld ausgeschlossen. Zu den Transferleistungsempfängern gehören insbesondere Empfänger von Arbeitslosengeld II und von Sozialgeld nach SGB II, von Leistungen der Grundsicherung im Alter und bei Erwerbsminderung nach dem SGB XII, von Leistungen der Hilfe zum Lebensunterhalt nach dem SGB XII und von Leistungen nach dem Asylbewerberleistungsgesetz. Da die angemessenen Kosten der Unterkunft vom jeweiligen Transferleistungsträger übernommen werden, entstehen den Betroffenen durch den Ausschluss vom Wohngeld keine Nachteile. Außerdem entfiel der besondere Mietzuschuss als besondere Form der Wohngeldgewährung an Bezieher von Sozialhilfe und Kriegsopferfürsorge.

Sind alle Haushaltsmitglieder wohngeldberechtigt spricht man von einem reinen Wohngeldhaushalt. Ist nach § 1 Abs. 2 WoGG mindestens ein Haushaltsmitglied vom Wohngeld ausgeschlossen, liegt ein wohngeldrechtlicher Teilhaushalt in einem Mischhaushalt vor. Für den wohngeldrechtlichen Teilhaushalt im Mischhaushalt werden Miete und Wohnfläche pro Kopf ermittelt.

Zum 1. Januar 2009 trat eine Wohngeldreform in Kraft mit einer Reihe von Leistungsverbesserungen. Die zuschussfähigen Höchstbeträge wurden um 10 Prozent angehoben und das Wohngeld insgesamt um etwa 8 Prozent erhöht. Zur anrechenbaren Bruttokaltmiete wird ein nach der Haushaltsgröße gestaffelter fester Betrag für Heizkosten

hinzugerechnet. Diese Summe ist der maßgebliche Betrag für die Ermittlung des Wohngeldes.

In der Wohngeldstatistik werden die Antragsteller nach ihrer sozialen Stellung den Erwerbstätigen, den Arbeitslosen oder den Nichterwerbspersonen zugeordnet.

Erwerbstätige sind Personen, die in einem Arbeitsvertrags- oder Dienstvertragsverhältnis stehen (Arbeiter, Angestellte, Beamte) oder selbstständig ein Gewerbe oder eine Landwirtschaft betreiben oder einen freien Beruf ausüben (Selbstständige).

Zu den Arbeitslosen gehört ein Antragsteller im Sinne der Wohngeldstatistik, wenn diese Person gewöhnlich erwerbstätig ist und nur vorübergehend nicht am Erwerbsleben teilnimmt.

Zu den Nichterwerbspersonen zählen Studenten, Rentner und Pensionäre sowie sonstige nichterwerbstätige Personen. Während Rentner eine eigene Rente aufgrund gezahlter Beiträge zu einer Rentenversicherung, Unfallversicherung oder dgl. beziehen, erhalten Pensionäre als Beamte außer Dienst bzw. diesen nach Artikel 131 Grundgesetz gleichgestellte Personen Versorgungsleistungen (Pensionen) aus öffentlichen Kassen. Sonstige nichterwerbstätige Personen suchen bzw. üben keinerlei auf Erwerb ausgerichtete Tätigkeit aus.

Nur bei 1,6 Prozent der reinen Wohngeldhaushalte gab es sechs und mehr wohngeldberechtigte Personen.

Mehr als die Hälfte der Antragsteller (52,1 Prozent) der reinen Wohngeldhaushalte am Jahresende 2010 waren Rentner. Der Anteil der erwerbstätigen Antragsteller lag bei 29 Prozent. War am Jahresende 2009 noch jeder zehnte Antragsteller arbeitslos, so war es ein Jahr später nur noch jeder Dreizehnte.

Ebenso wie bei den reinen Wohngeldhaushalten verminderte sich tendenziell auch die Anzahl der Teilhaushalte mit zunehmender Anzahl der wohngeldberechtigten Personen. Von den insgesamt 19 820 Teilhaushalten bestanden fast drei Viertel nur aus einer wohngeldberechtigten Person. Mit einem Anteil von 23,4 Prozent folgten die wohngeldrechtlichen Teilhaushalte mit zwei Personen. In nur 5,4 Prozent der Haushalte lebten am Jahresende 2010 drei oder mehr wohngeldberechtigte Personen.

Durchschnittlich erhielt jeder wohngeldrechtliche Teilhaushalt im Dezember 2010 ein Wohngeld in Höhe von 142 €. Damit überstieg dieser Betrag das Vorjahresniveau um 6 €.

Ergebnisdarstellung

Am 31. Dezember 2010 erhielten in Sachsen insgesamt 100 008 Haushalte Wohngeld. Davon waren 80 188 (80,2 Prozent) reine Wohngeldhaushalte und 19 820 wohngeldrechtliche Teilhaushalte in Mischhaushalten. Gegenüber dem gleichen Stichtag des Vorjahres stieg die Anzahl der Wohngeldempfängerhaushalte um 5 373 Haushalte bzw. 5,7 Prozent. Dieser Anstieg resultiert allein auf der Erhöhung der Anzahl der wohngeldrechtlichen Teilhaushalte um 7 499 (60,9 Prozent). Die Anzahl der reinen Wohngeldhaushalte war erstmals seit 2007 rückläufig. Sie verringerte sich um 2 126, was einem Rückgang um 2,6 Prozent entspricht.

91,6 Prozent (73 481 Haushalte) der reinen Wohngeldhaushalte waren Mieter und erhielten ihr Wohngeld als Mietzuschuss. Damit bezogen 1 225 Haushalte bzw. 1,6 Prozent weniger als am 31. Dezember 2009 diese Leistung. Einen Lastenzuschuss bekamen 6 707 reine Wohngeldhaushalte. Das waren 901 Haushalte bzw. 11,8 Prozent weniger als am gleichen Stichtag 2009.

Durchschnittlich erhielt jeder reine Empfängerhaushalt im Dezember 2010 ein Wohngeld von 106 €. Dabei wurden durchschnittlich 104 € als Mietzuschuss und 132 € als Lastenzuschuss gezahlt. Diese Durchschnittsbeträge lagen geringfügig über den Vorjahreswerten.

Die Anzahl der reinen Wohngeldhaushalte verringerte sich tendenziell mit steigender Zahl der wohngeldberechtigten Personen. Von den 80 188 Haushalten waren mehr als zwei Drittel 1-Personen-Haushalte. In 12,7 Prozent der Haushalte lebten zwei wohngeldberechtigte Personen.

Abb. 1 Reine Wohngeldhaushalte in Sachsen am 31. Dezember 2010 im Vergleich zum 31. Dezember 2009 nach Kreisfreien Städten und Landkreisen
Gebietsstand: 1. Januar 2012

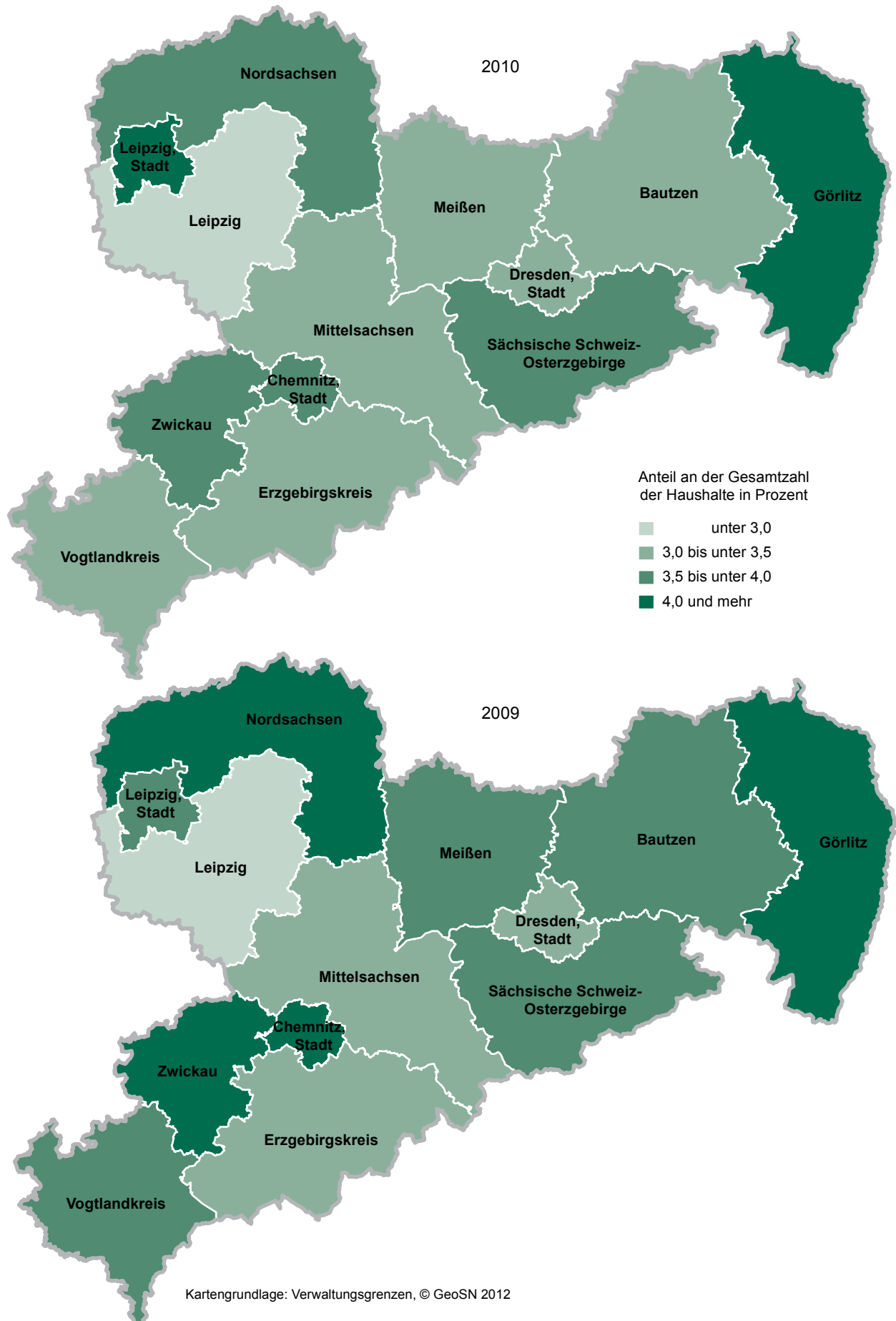


Abb. 2 Wohngeldanspruch der reinen Wohngeldhaushalte am 31. Dezember 2010 nach der Haushaltsgröße

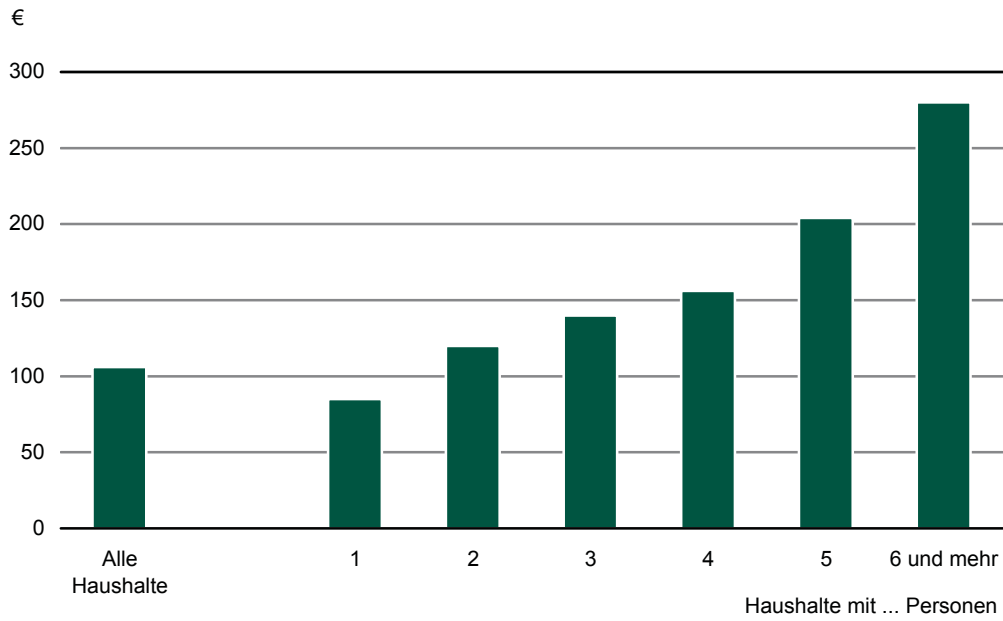
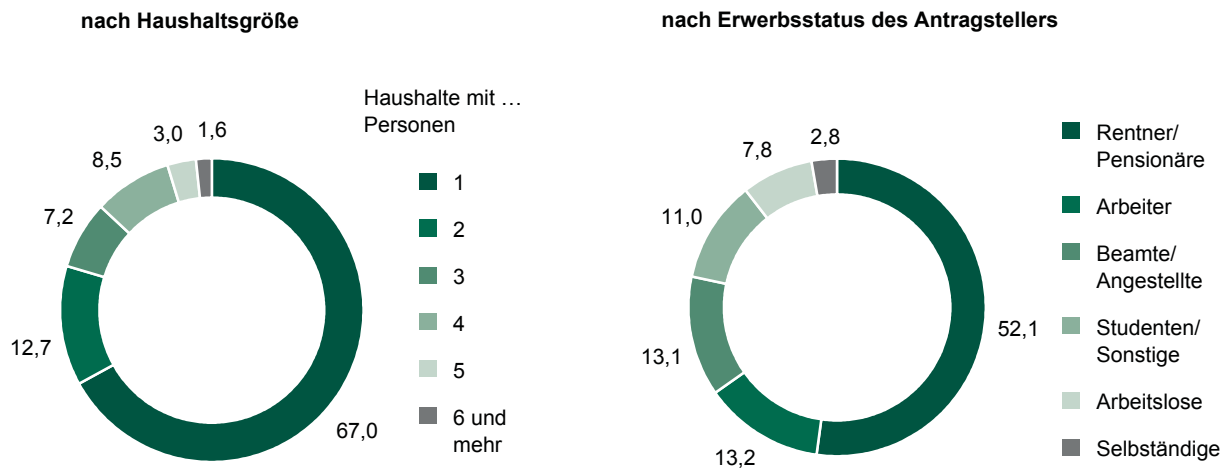


Abb. 3 Reine Wohngeldhaushalte am 31. Dezember 2010 nach der Haushaltsgröße und dem Erwerbsstatus des Antragstellers in Prozent



1. Haushalte mit Wohngeld sowie deren Durchschnittsbeträge für Miete/Belastung und Wohngeld am 31. Dezember 2010 nach Haushaltsgröße

Haushalte mit ... wohngeldberechtigten Personen	Insgesamt	Durchschnittliche(s) monatliche(s)		
		tatsächliche Miete/Belastung	berücksichtigungsfähige Miete/Belastung	Wohngeld
		€		

reine Wohngeldhaushalte

1	53 769	279	272	85
2	10 169	351	333	120
3	5 763	415	391	140
4	6 813	472	439	156
5	2 426	519	487	204
6 und mehr	1 248	587	552	280
Insgesamt	80 188	326	313	106

reine Wohngeldhaushalte mit Mietzuschuss

1	51 902	279	274	85
2	9 085	349	337	123
3	4 963	406	394	142
4	5 176	450	439	159
5	1 637	500	490	212
6 und mehr	718	581	566	291
Zusammen	73 481	316	309	104

reine Wohngeldhaushalte mit Lastenzuschuss

1	1 867	254	222	79
2	1 084	364	295	100
3	800	470	374	128
4	1 637	542	438	147
5	789	557	480	186
6 und mehr	530	595	532	264
Zusammen	6 707	431	359	132

wohngeldrechtliche Teilhaushalte

1	14 104	148	146	118
2	4 640	240	237	195
3	863	308	305	226
4	159	392	379	266
5	37	435	423	309
6 und mehr	17	483	467	294
Insgesamt	19 820	179	176	142

2. Reine Wohngeldhaushalte sowie deren Gesamteinkommen und Wohngeldanspruch am 31. Dezember 2010 nach Erwerbsstatus des Antragstellers und Haushaltsgröße

Erwerbsstatus	Insgesamt	Haushalte mit ... Personen					
		1	2	3	4	5	6 und mehr
reine Wohngeldhaushalte							
Erwerbstätige	23 282	7 993	5 149	3 410	4 323	1 570	837
Arbeitslose	6 257	3 043	1 245	731	844	267	127
Nichterwerbs- personen	50 649	42 733	3 775	1 622	1 646	589	284
Insgesamt	80 188	53 769	10 169	5 763	6 813	2 426	1 248
reine Wohngeldhaushalte mit Mietzuschuss							
Erwerbstätige	19 698	7 574	4 682	2 902	3 119	988	433
Arbeitslose	5 375	2 777	1 029	599	677	207	86
Nichterwerbs- personen	48 408	41 551	3 374	1 462	1 380	442	199
Zusammen	73 481	51 902	9 085	4 963	5 176	1 637	718
reine Wohngeldhaushalte mit Lastenzuschuss							
Erwerbstätige	3 584	419	467	508	1 204	582	404
Arbeitslose	882	266	216	132	167	60	41
Nichterwerbs- personen	2 241	1 182	401	160	266	147	85
Zusammen	6 707	1 867	1 084	800	1 637	789	530
durchschnittliches monatliches Gesamteinkommen der Haushalte mit Wohngeld in €							
Erwerbstätige	916	608	818	986	1 283	1 363	1 456
Arbeitslose	792	571	797	965	1 202	1 250	1 332
Nichterwerbs- personen	654	606	727	882	1 172	1 238	1 353
Insgesamt	741	604	782	954	1 246	1 320	1 420
durchschnittlicher monatlicher Wohngeldanspruch der Haushalte mit Wohngeld in €							
Erwerbstätige	122	81	111	132	147	194	272
Arbeitslose	119	91	110	132	163	215	300
Nichterwerbs- personen	97	85	136	162	178	225	295
Insgesamt	106	85	120	140	156	204	280

3. Reine Wohngeldhaushalte mit Mietzuschuss am 31. Dezember 2010 nach Haushaltsgröße, sozialer Stellung, Miete, Gesamteinkommen, Wohngeldanspruch und Wohnfläche

Haushalte mit ... Personen	Insgesamt	Erwerbstätige			Arbeitslose	Nichterwerbspersonen	
		Selbstständige	Beamte/ Angestellte	Arbeiter		Rentner/ Pensionäre	Studenten/ Sonstige
reine Wohngeldhaushalte mit Mietzuschuss							
1	51 902	567	3 563	3 444	2 777	38 122	3 429
2	9 085	312	2 679	1 691	1 029	1 718	1 656
3	4 963	260	1 555	1 087	599	261	1 201
4	5 176	281	1 207	1 631	677	128	1 252
5	1 637	90	371	527	207	35	407
6 und mehr	718	45	141	247	86	20	179
Insgesamt	73 481	1 555	9 516	8 627	5 375	40 284	8 124
durchschnittliche tatsächliche monatliche Miete in €							
1	279	296	280	274	270	285	223
2	349	373	359	342	348	349	335
3	406	430	420	392	401	416	396
4	450	483	469	441	439	447	441
5	500	547	529	488	480	498	490
6 und mehr	581	600	622	564	537	565	592
Insgesamt	316	391	364	355	333	290	327
durchschnittliches monatliches Gesamteinkommen in €							
1	607	439	624	627	578	625	420
2	783	665	840	825	806	877	559
3	953	821	1 001	1 012	968	1 009	847
4	1 240	1 087	1 312	1 294	1 200	1 197	1 161
5	1 304	1 217	1 419	1 331	1 242	1 249	1 219
6 und mehr	1 402	1 163	1 666	1 377	1 281	1 518	1 333
Insgesamt	720	731	880	905	780	641	686
durchschnittlicher monatlicher Wohngeldanspruch in €							
1	85	148	77	73	90	83	118
2	123	171	106	106	113	87	199
3	142	193	132	117	135	126	175
4	159	218	145	140	166	173	180
5	212	255	190	200	221	227	233
6 und mehr	291	360	229	293	299	265	320
Insgesamt	104	185	110	112	117	84	163
durchschnittliche Wohnfläche in m²							
1	43	53	49	50	48	42	37
2	63	68	64	63	64	62	61
3	74	81	76	73	74	74	72
4	84	91	86	83	83	84	82
5	96	103	100	95	96	91	93
6 und mehr	114	117	120	113	110	112	113
Insgesamt	52	72	65	66	61	43	59

4. Reine Wohngeldhaushalte mit Lastenzuschuss am 31. Dezember 2010 nach Haushaltsgröße, sozialer Stellung, Miete, Gesamteinkommen, Wohngeldanspruch und Wohnfläche

Haushalte mit ... Personen	Insgesamt	Erwerbstätige			Arbeitslose	Nichterwerbspersonen	
		Selbstständige	Beamte/ Angestellte	Arbeiter		Rentner/ Pensionäre	Studenten/ Sonstige
reine Wohngeldhaushalte mit Lastenzuschuss							
1	1 867	109	105	205	266	1 108	74
2	1 084	129	135	203	216	297	104
3	800	120	173	215	132	59	101
4	1 637	165	284	755	167	36	230
5	789	76	160	346	60	23	124
6 und mehr	530	55	102	247	41	9	76
Insgesamt	6 707	654	959	1 971	882	1 532	709
durchschnittliche tatsächliche monatliche Belastung in €							
1	254	315	297	305	266	234	228
2	364	429	422	403	341	315	323
3	470	516	518	460	412	411	466
4	542	569	562	535	482	454	576
5	557	519	618	548	503	473	569
6 und mehr	595	580	700	568	633	542	537
Insgesamt	431	484	529	496	380	267	481
durchschnittliches monatliches Gesamteinkommen in €							
1	542	377	587	598	500	562	419
2	768	624	811	824	751	812	690
3	957	823	984	1 030	952	968	914
4	1 266	1 114	1 309	1 316	1 209	1 135	1 222
5	1 354	1 159	1 489	1 376	1 279	1 305	1 284
6 und mehr	1 445	1 245	1 645	1 437	1 439	1 328	1 361
Insgesamt	972	857	1 167	1 185	860	655	1 042
durchschnittlicher monatlicher Wohngeldanspruch in €							
1	79	137	77	72	96	70	103
2	100	162	105	90	100	74	113
3	128	178	130	106	119	109	136
4	147	189	138	133	151	163	169
5	186	225	160	181	194	165	211
6 und mehr	264	283	241	269	302	218	252
Insgesamt	132	185	140	145	127	76	165
durchschnittliche Wohnfläche in m²							
1	100	106	99	101	99	100	99
2	110	115	108	105	106	114	110
3	117	122	114	116	116	128	116
4	120	127	117	121	118	117	119
5	130	126	133	128	136	127	131
6 und mehr	148	154	154	144	155	143	144
Insgesamt	116	122	120	121	112	105	120

5. Reine Wohngeldhaushalte am 31. Dezember 2010 nach Haushaltsgröße, Mietstufe und Art des Wohngeldes

Haushalte mit ... Personen	Mietstufe	Insgesamt	Mit Mietzuschuss	Mit Lastenzuschuss
1	I	5 997	5 444	553
	II	19 388	18 445	943
	III	27 996	27 639	357
	IV	388	374	14
	Zusammen	53 769	51 902	1 867
2	I	1 283	941	342
	II	3 960	3 413	547
	III	4 875	4 682	193
	IV	51	49	2
	Zusammen	10 169	9 085	1 084
3	I	835	572	263
	II	2 283	1 870	413
	III	2 600	2 476	124
	IV	45	45	-
	Zusammen	5 763	4 963	800
4	I	1 238	672	566
	II	2 885	2 082	803
	III	2 648	2 384	264
	IV	42	38	4
	Zusammen	6 813	5 176	1 637
5	I	500	229	271
	II	1 031	631	400
	III	876	762	114
	IV	19	15	4
	Zusammen	2 426	1 637	789
6 und mehr	I	280	97	183
	II	591	311	280
	III	368	302	66
	IV	9	8	1
	Zusammen	1 248	718	530
Insgesamt	I	10 133	7 955	2 178
	II	30 138	26 752	3 386
	III	39 363	38 245	1 118
	IV	554	529	25
	Insgesamt	80 188	73 481	6 707

6. Reine Wohngeldhaushalte am 31. Dezember 2010 nach Haushaltsgröße und Anzahl der Kinder im Haushalt

Haushalte mit ... Personen	Insgesamt	Davon mit ... Kindern ¹⁾ im Haushalt					
		keine	1	2	3	4	5 und mehr
1	53 769	53 583	186	x	x	x	x
2	10 169	3 646	6 480	43	x	x	x
3	5 763	369	2 807	2 576	11	x	x
4	6 813	249	207	5 814	539	4	x
5	2 426	-	16	89	2 217	102	2
6 und mehr	1 248	-	-	7	51	748	442
Insgesamt	80 188	57 847	9 696	8 529	2 818	854	444

1) Personen, für die Kindergeld nach dem Einkommensteuergesetz oder nach dem Bundeskindergeldgesetz geleistet wird

7. Haushalte mit Wohngeld ¹⁾ am 31. Dezember 2010 nach Kreisfreien Städten und Landkreisen

Kreisfreie Stadt Landkreis Land	Insgesamt	Davon		Je 1000 Haushalte ²⁾		
		reine Wohngeldhaushalte	wohngeldrechtliche Teilhaushalte	Insgesamt	reine Wohngeldhaushalte	wohngeldrechtliche Teilhaushalte
Chemnitz, Stadt	6 998	5 363	1 635	51,1	39,2	11,9
Erzgebirgskreis	8 031	6 429	1 602	42,4	33,9	8,5
Mittelsachsen	7 748	5 974	1 774	45,0	34,7	10,3
Vogtlandkreis	5 728	4 280	1 448	44,1	33,0	11,2
Zwickau	9 161	7 108	2 053	51,3	39,8	11,5
Dresden, Stadt	11 697	9 521	2 176	40,0	32,5	7,4
Bautzen	6 481	5 610	871	39,7	34,3	5,3
Görlitz	7 959	6 364	1 595	56,3	45,0	11,3
Meißen	4 980	4 463	517	38,6	34,5	4,0
Sächsische Schweiz-Osterzgebirge	5 637	4 638	999	42,7	35,2	7,6
Leipzig, Stadt	14 545	12 428	2 117	46,9	40,1	6,8
Leipzig	5 370	3 926	1 444	39,7	29,0	10,7
Nordsachsen	5 673	4 084	1 589	55,4	39,9	15,5
Sachsen	100 008	80 188	19 820	45,2	36,2	9,0

1) alle Haushalte mit Wohngeldbezug nach Wohngeldgesetz (WoGG)

2) bezogen auf die Anzahl der Haushalte von 2010 (Ergebnisse des Mikrozensus)

8. Reine Wohngeldhaushalte am 31. Dezember 2010 nach Kreisfreien Städten und Landkreisen sowie Haushaltsgröße

Kreisfreie Stadt Landkreis Land	Insgesamt	Haushalte mit ... Personen					
		1	2	3	4	5	6 und mehr
Chemnitz, Stadt	5 363	3 685	692	352	400	158	76
Erzgebirgskreis	6 429	3 619	884	550	831	349	196
Mittelsachsen	5 974	3 844	774	458	564	211	123
Vogtlandkreis	4 280	2 920	486	297	317	163	97
Zwickau	7 108	4 645	991	488	603	239	142
Dresden, Stadt	9 521	6 759	1 156	662	640	232	72
Bautzen	5 610	3 748	626	430	536	160	110
Görlitz	6 364	4 266	764	444	596	199	95
Meißen	4 463	2 943	559	327	427	138	69
Sächsische Schweiz- Osterzgebirge	4 638	3 002	581	349	486	150	70
Leipzig, Stadt	12 428	9 128	1 533	786	692	194	95
Leipzig	3 926	2 551	528	305	359	129	54
Nordsachsen	4 084	2 659	595	315	362	104	49
Sachsen	80 188	53 769	10 169	5 763	6 813	2 426	1 248

9. Reine Wohngeldhaushalte am 31. Dezember 2010 nach Kreisfreien Städten und Landkreisen sowie Erwerbsstatus des Antragstellers

Kreisfreie Stadt Landkreis Land	Insgesamt	Erwerbstätige			Arbeitslose	Nichterwerbspersonen	
		Selbst- ständige	Beamte/ Angestellte	Arbeiter		Rentner/ Pensionäre	Studenten/ Sonstige
Chemnitz, Stadt	5 363	116	701	635	326	2 862	723
Erzgebirgskreis	6 429	212	694	1 389	661	2 930	543
Mittelsachsen	5 974	152	664	962	506	3 142	548
Vogtlandkreis	4 280	112	449	671	365	2 396	287
Zwickau	7 108	175	692	1 163	541	3 954	583
Dresden, Stadt	9 521	288	1 682	634	580	4 819	1 518
Bautzen	5 610	132	647	957	410	3 054	410
Görlitz	6 364	146	755	871	515	3 548	529
Meißen	4 463	134	610	645	350	2 341	383
Sächsische Schweiz- Osterzgebirge	4 638	122	456	845	380	2 283	552
Leipzig, Stadt	12 428	414	1 923	761	824	6 292	2 214
Leipzig	3 926	90	662	430	393	2 048	303
Nordsachsen	4 084	116	540	635	406	2 147	240
Sachsen	80 188	2 209	10 475	10 598	6 257	41 816	8 833

10. Reine Wohngeldhaushalte am 31. Dezember 2010 nach Kreisfreien Städten und Landkreisen sowie Höhe des monatlichen Wohngeldes

Kreisfreie Stadt Landkreis Land	Insgesamt	Mit monatlichem Wohngeld von... bis unter ... €				
		unter 100	100 -	150 -	200 -	250 und mehr

	Anzahl					
Chemnitz, Stadt	5 363	3 160	1 117	497	277	312
Erzgebirgskreis	6 429	3 643	1 266	755	360	405
Mittelsachsen	5 974	3 313	1 267	688	333	373
Vogtlandkreis	4 280	2 650	825	403	191	211
Zwickau	7 108	4 034	1 464	740	430	440
Dresden, Stadt	9 521	5 440	2 065	986	473	557
Bautzen	5 610	3 181	1 225	609	296	299
Görlitz	6 364	3 726	1 355	668	305	310
Meißen	4 463	2 549	945	452	264	253
Sächsische Schweiz- Osterzgebirge	4 638	2 664	968	485	251	270
Leipzig, Stadt	12 428	7 102	2 610	1 386	615	715
Leipzig	3 926	2 162	844	461	207	252
Nordsachsen	4 084	2 157	897	518	253	259
Sachsen	80 188	45 781	16 848	8 648	4 255	4 656

	Anteil in Prozent					
Chemnitz, Stadt	100	58,9	20,8	9,3	5,2	5,8
Erzgebirgskreis	100	56,7	19,7	11,7	5,6	6,3
Mittelsachsen	100	55,5	21,2	11,5	5,6	6,2
Vogtlandkreis	100	61,9	19,3	9,4	4,5	4,9
Zwickau	100	56,8	20,6	10,4	6,0	6,2
Dresden, Stadt	100	57,1	21,7	10,4	5,0	5,9
Bautzen	100	56,7	21,8	10,9	5,3	5,3
Görlitz	100	58,5	21,3	10,5	4,8	4,9
Meißen	100	57,1	21,2	10,1	5,9	5,7
Sächsische Schweiz- Osterzgebirge	100	57,4	20,9	10,5	5,4	5,8
Leipzig, Stadt	100	57,1	21,0	11,2	4,9	5,8
Leipzig	100	55,1	21,5	11,7	5,3	6,4
Nordsachsen	100	52,8	22,0	12,7	6,2	6,3
Sachsen	100	57,1	21,0	10,8	5,3	5,8

11. Reine Wohngeldhaushalte sowie deren Durchschnittsbeträge am 31. Dezember 2010 nach Kreisfreien Städten und Landkreisen

Kreisfreie Stadt Landkreis Land	Insgesamt	Mit durchschnittlichem/r (monatlichem/r)			
		Gesamt- einkommen ¹⁾	Wohngeld	Miete/Belastung	Wohnfläche
		€			m ²
Chemnitz, Stadt	5 363	742	104	325	54
Erzgebirgskreis	6 429	802	108	331	65
Mittelsachsen	5 974	747	109	324	60
Vogtlandkreis	4 280	731	99	303	60
Zwickau	7 108	748	107	326	58
Dresden, Stadt	9 521	729	106	333	51
Bautzen	5 610	751	106	326	62
Görlitz	6 364	732	103	311	61
Meißen	4 463	760	107	336	60
Sächsische Schweiz- Osterzgebirge	4 638	768	106	335	59
Leipzig, Stadt	12 428	695	107	320	52
Leipzig	3 926	757	110	341	59
Nordsachsen	4 084	733	112	334	61
Sachsen	80 188	741	106	326	58

1) der zwölfte Teil des nach den §§ 10 bis 13 Wohngeldgesetz ermittelten Einkommens aller zum Haushalt rechnenden Familienmitglieder

12. Durchschnittliche monatliche Miete/Belastung je m² Wohnfläche und Wohngeldanspruch der reinen Wohngeldhaushalte am 31. Dezember 2010 nach Kreisfreien Städten und Landkreisen (in €)

Kreisfreie Stadt Landkreis Land	Durchschnittliche/r monatliche/r					
	Miete/Belastung je m ²			Wohngeldanspruch		
	insgesamt	mit Miet- zuschuss	mit Lasten- zuschuss	insgesamt	mit Miet- zuschuss	mit Lasten- zuschuss
Chemnitz, Stadt	6,02	6,10	4,58	104,03	103,55	121,56
Erzgebirgskreis	5,11	5,54	3,86	108,13	102,92	138,64
Mittelsachsen	5,41	5,90	3,70	108,86	105,39	136,09
Vogtlandkreis	5,03	5,43	3,50	98,80	95,08	130,15
Zwickau	5,59	5,99	3,81	106,92	104,20	133,12
Dresden, Stadt	6,52	6,58	4,42	105,82	105,58	124,59
Bautzen	5,30	5,94	3,47	105,52	101,46	133,02
Görlitz	5,12	5,81	3,31	102,61	98,42	128,94
Meißen	5,57	5,98	3,74	106,59	104,05	130,41
Sächsische Schweiz- Osterzgebirge	5,65	6,16	3,62	105,71	103,42	125,67
Leipzig, Stadt	6,11	6,14	4,68	106,52	106,23	128,63
Leipzig	5,76	6,25	4,03	109,63	106,19	134,64
Nordsachsen	5,52	6,14	3,77	112,07	108,81	132,03
Sachsen	5,64	6,03	3,71	106,21	103,83	132,24

13. Wohngeldrechtliche Teilhaushalte am 31. Dezember 2010 nach Kreisfreien Städten und Landkreisen sowie Haushaltsgröße

Kreisfreie Stadt Landkreis Land	Insgesamt	Davon		Anteil der Einpersonen- haushalte in %
		Einpersonen- haushalte	Mehrpersen- haushalte	
Chemnitz, Stadt	1 635	1 161	474	71,0
Erzgebirgskreis	1 602	1 135	467	70,8
Mittelsachsen	1 774	1 273	501	71,8
Vogtlandkreis	1 448	1 054	394	72,8
Zwickau	2 053	1 470	583	71,6
Dresden, Stadt	2 176	1 568	608	72,1
Bautzen	871	643	228	73,8
Görlitz	1 595	1 096	499	68,7
Meißen	517	371	146	71,8
Sächsische Schweiz- Osterzgebirge	999	683	316	68,4
Leipzig, Stadt	2 117	1 519	598	71,8
Leipzig	1 444	1 011	433	70,0
Nordsachsen	1 589	1 120	469	70,5
Sachsen	19 820	14 104	5 716	71,2

14. Wohngeldrechtliche Teilhaushalte am 31. Dezember 2010 nach Kreisfreien Städten und Landkreisen sowie Wohngeldberechtigung des Antragstellers

Kreisfreie Stadt Landkreis Land	Insgesamt	Antragsteller ist wohngeldberechtigt	Antragsteller ist nicht wohngeldberechtigt	
			zusammen	darunter Antragsteller mit ALG II Bezug
Chemnitz, Stadt	1 635	92	1 543	1 538
Erzgebirgskreis	1 602	92	1 510	1 504
Mittelsachsen	1 774	78	1 696	1 690
Vogtlandkreis	1 448	59	1 389	1 387
Zwickau	2 053	97	1 956	1 951
Dresden, Stadt	2 176	167	2 009	2 003
Bautzen	871	77	794	788
Görlitz	1 595	99	1 496	1 488
Meißen	517	68	449	445
Sächsische Schweiz- Osterzgebirge	999	78	921	919
Leipzig, Stadt	2 117	324	1 793	1 781
Leipzig	1 444	62	1 382	1 377
Nordsachsen	1 589	85	1 504	1 490
Sachsen	19 820	1 378	18 442	18 361

15. Haushalte mit Wohngeld am 31. Dezember 2005 bis 2010 nach ausgewählten Merkmalen

Merkmal	2005	2006	2007	2008	2009	2010
Haushalte mit Wohngeld ¹⁾	82 506	72 945	66 351	67 597	94 635	100 008
Reine Wohngeldhaushalte	79 714	70 522	64 001	64 393	82 314	80 188
davon mit						
Mietzuschuss	70 892	63 099	58 064	58 532	74 706	73 481
Lastenzuschuss	8 822	7 423	5 937	5 861	7 608	6 707
Haushalte mit ... Personen						
1	47 305	45 041	43 395	43 369	55 367	53 769
2	13 996	10 814	8 673	8 304	10 292	10 169
3	7 972	6 128	4 921	4 970	5 983	5 763
4	6 827	5 440	4 336	4 748	6 959	6 813
5	2 351	2 008	1 688	1 934	2 484	2 426
6 und mehr	1 263	1 091	988	1 068	1 229	1 248
Durchschnittliche monatliche Miete/Belastung vor Wohngeldgewährung in €	304	306	304	308	323	326
Durchschnittlicher monatlicher Wohngeldanspruch in €	85	82	78	78	105	106
Haushalte mit allgemeinem Wohn- geld nach sozialer Stellung						
Erwerbstätige	27 216	22 686	18 682	18 578	23 900	23 282
davon						
Selbstständige	4 160	3 294	2 530	2 247	2 319	2 209
Beamte/Angestellte	10 117	8 935	7 698	7 735	10 360	10 475
Arbeiter	12 939	10 457	8 454	8 596	11 221	10 598
Arbeitslose	10 460	6 578	4 898	5 337	8 308	6 257
Nichterwerbspersonen	42 038	41 258	40 421	40 478	50 106	50 649
davon						
Rentner/Pensionäre	32 514	34 103	34 596	34 828	42 345	41 816
Studenten/Sonstige	9 524	7 155	5 825	5 650	7 761	8 833
Wohngeldrechtliche Teilhaushalte	2 792	2 423	2 350	3 204	12 321	19 820
davon mit						
Mietzuschuss	2 374	2 147	2 144	2 977	11 892	19 314
Lastenzuschuss	418	276	206	227	429	506
Antragsteller ist						
wohngeldberechtigt	1 400	1 063	985	1 057	1 457	1 378
Antragsteller ist nicht wohngeldberechtigt	1 392	1 360	1 365	2 147	10 864	18 442

1) alle Haushalte mit Wohngeldbezug nach Wohngeldgesetz (WoGG)

**16. Reine Wohngeldhaushalte und wohngeldrechtliche Teilhaushalte
am 31. Dezember 2005 bis 2010 nach Kreisfreien Städten und Landkreisen**

Kreisfreie Stadt Landkreis Land	2005	2006	2007	2008	2009	2010
reine Wohngeldhaushalte						
Chemnitz, Stadt	5 138	4 617	4 171	4 158	5 576	5 363
Erzgebirgskreis	6 718	6 148	5 530	5 361	6 528	6 429
Mittelsachsen	5 857	5 110	4 690	4 795	6 100	5 974
Vogtlandkreis	4 399	3 857	3 435	3 476	4 637	4 280
Zwickau	7 219	6 470	6 073	6 192	7 645	7 108
Dresden, Stadt	11 068	9 226	8 023	7 513	9 157	9 521
Bautzen	5 221	4 557	4 325	4 405	5 890	5 610
Görlitz	5 691	5 125	4 664	4 808	6 519	6 364
Meißen	4 516	3 880	3 565	3 605	4 723	4 463
Sächsische Schweiz- Osterzgebirge	4 824	4 290	3 793	3 947	4 979	4 638
Leipzig, Stadt	11 396	10 221	9 474	9 495	12 380	12 428
Leipzig	3 751	3 613	3 252	3 333	3 987	3 926
Nordsachsen	3 916	3 408	3 006	3 305	4 193	4 084
Sachsen	79 714	70 522	64 001	64 393	82 314	80 188
reine Wohngeldhaushalte mit Mietzuschuss						
Chemnitz, Stadt	4 980	4 445	4 049	4 037	5 419	5 221
Erzgebirgskreis	5 442	4 996	4 619	4 538	5 494	5 491
Mittelsachsen	4 985	4 420	4 120	4 238	5 379	5 298
Vogtlandkreis	3 775	3 322	3 028	3 059	4 088	3 826
Zwickau	6 310	5 675	5 403	5 554	6 881	6 440
Dresden, Stadt	10 845	9 051	7 880	7 414	9 035	9 398
Bautzen	4 336	3 834	3 744	3 808	5 055	4 888
Görlitz	4 586	4 239	3 929	4 038	5 505	5 491
Meißen	3 904	3 408	3 175	3 235	4 216	4 034
Sächsische Schweiz- Osterzgebirge	4 189	3 731	3 360	3 512	4 406	4 162
Leipzig, Stadt	11 168	10 051	9 337	9 372	12 205	12 270
Leipzig	3 167	3 080	2 835	2 915	3 459	3 451
Nordsachsen	3 205	2 847	2 585	2 812	3 564	3 511
Sachsen	70 892	63 099	58 064	58 532	74 706	73 481

Noch: 16. Reine Wohngeldhaushalte und wohngeldrechtliche Teilhaushalte
am 31. Dezember 2005 bis 2010 nach Kreisfreien Städten und Landkreisen

Kreisfreie Stadt Landkreis Land	2005	2006	2007	2008	2009	2010
reine Wohngeldhaushalte mit Lastenzuschuss						
Chemnitz, Stadt	158	172	122	121	157	142
Erzgebirgskreis	1 276	1 152	911	823	1 034	938
Mittelsachsen	872	690	570	557	721	676
Vogtlandkreis	624	535	407	417	549	454
Zwickau	909	795	670	638	764	668
Dresden, Stadt	223	175	143	99	122	123
Bautzen	885	723	581	597	835	722
Görlitz	1 105	886	735	770	1 014	873
Meißen	612	472	390	370	507	429
Sächsische Schweiz- Osterzgebirge	635	559	433	435	573	476
Leipzig, Stadt	228	170	137	123	175	158
Leipzig	584	533	417	418	528	475
Nordsachsen	711	561	421	493	629	573
Sachsen	8 822	7 423	5 937	5 861	7 608	6 707
wohngeldrechtliche Teilhaushalte						
Chemnitz, Stadt	173	114	134	146	820	1 635
Erzgebirgskreis	264	310	361	538	1 018	1 602
Mittelsachsen	222	159	187	188	1 371	1 774
Vogtlandkreis	130	112	86	432	1 446	1 448
Zwickau	206	163	148	143	877	2 053
Dresden, Stadt	247	213	205	221	1 335	2 176
Bautzen	264	220	196	230	626	871
Görlitz	306	278	292	315	716	1 595
Meißen	116	91	96	84	134	517
Sächsische Schweiz- Osterzgebirge	138	124	100	99	362	999
Leipzig, Stadt	443	390	346	399	1 336	2 117
Leipzig	163	149	127	180	1 069	1 444
Nordsachsen	120	100	72	229	1 211	1 589
Sachsen	2 792	2 423	2 350	3 204	12 321	19 820

Herausgeber:

Statistisches Landesamt des Freistaates Sachsen

Redaktion:

Statistisches Landesamt des Freistaates Sachsen

Gestaltung und Satz:

Statistisches Landesamt des Freistaates Sachsen

Druck:

Staatsbetrieb Sächsische Informatik Dienste

Redaktionsschluss:

Februar 2013

Bezug:

Diese Druckschrift kann bezogen werden bei:

Statistisches Landesamt des Freistaates Sachsen

Hausanschrift: Macherstraße 63, 01917 Kamenz

Postanschrift: Postfach 11 05, 01911 Kamenz

Telefon: +49 3578 33-1424

Telefax: +49 3578 33-1499

E-Mail: vertrieb@statistik.sachsen.de

www.statistik.sachsen.de/shop

Verteilerhinweis

Diese Informationsschrift wird von der Sächsischen Staatsregierung im Rahmen ihrer verfassungsmäßigen Verpflichtung zur Information der Öffentlichkeit herausgegeben. Sie darf weder von Parteien noch von deren Kandidaten oder Helfern im Zeitraum von sechs Monaten vor einer Wahl zum Zwecke der Wahlwerbung verwendet werden. Dies gilt für alle Wahlen.

Missbräuchlich ist insbesondere die Verteilung auf Wahlveranstaltungen, an Informationsständen der Parteien sowie das Einlegen, Aufdrucken oder Aufkleben parteipolitischer Informationen oder Werbemittel. Untersagt ist auch die Weitergabe an Dritte zur Verwendung bei der Wahlwerbung.

Auch ohne zeitlichen Bezug zu einer bevorstehenden Wahl darf die vorliegende Druckschrift nicht so verwendet werden, dass dies als Parteinahme des Herausgebers zu Gunsten einzelner politischer Gruppen verstanden werden könnte.

Diese Beschränkungen gelten unabhängig vom Vertriebsweg, also unabhängig davon, auf welchem Wege und in welcher Anzahl diese Informationsschrift dem Empfänger zugegangen ist. Erlaubt ist jedoch den Parteien, diese Informationsschrift zur Unterrichtung ihrer Mitglieder zu verwenden.

Copyright

Statistisches Landesamt des Freistaates Sachsen, Kamenz, 2013

Vervielfältigung und Verbreitung, auch auszugsweise, mit Quellenangabe gestattet.

ISSN 2195-402X